

# **Gemeinde Schmitten im Taunus**

## **Jahresabschluss**

**zum 31. Dezember 2021**



# Inhaltsverzeichnis

1.	Jahresabschluss in Zahlen.....	3
1.1	Vermögensrechnung.....	4
1.2	Gesamtergebnisrechnung.....	7
1.3	Gesamtfinanzrechnung.....	8
1.4	Teilergebnis- und Teilfinanzrechnung.....	10
2.	Anhang.....	292
3.	Rechenschaftsbericht.....	355

# **Jahresabschluss in Zahlen**

Jahresabschluss 2021

Vermögensrechnung Muster 20

Schmitten im Taunus

Nr.	Bezeichnung	Ergebnis 2021	Ergebnis 2020	Veränderung
<b>01</b>	<b>Aktiva</b>	<b>0,00</b>	<b>0,00</b>	<b>0,00</b>
<b>02</b>	<b>1 Anlagevermögen</b>	<b>50.828.673,95</b>	<b>51.042.158,15</b>	<b>-213.484,20</b>
03	- frei -	0,00	0,00	0,00
04	- frei -	0,00	0,00	0,00
<b>05</b>	<b>1.1 Immaterielle Vermögensgegenstände</b>	<b>1.753.119,80</b>	<b>1.800.156,80</b>	<b>-47.037,00</b>
06	1.1.1 Konzessionen, Lizenzen u. ähn.Rechte	45.098,00	31.376,00	13.722,00
07	1.1.2 gel. Investzuw. und -zuschüsse	1.708.021,80	1.768.780,80	-60.759,00
08	1.1.3 gel.Anz.auf immaterielle Verm.Gegenstände	0,00	0,00	0,00
<b>09</b>	<b>1.2 Sachanlagevermögen</b>	<b>48.525.494,38</b>	<b>48.691.941,58</b>	<b>-166.447,20</b>
10	1.2.1 Grundstücke, grdstgl. Rechte	5.209.951,70	5.231.147,11	-21.195,41
11	1.2.2 Bauten einschl. Bauten auf fremden Grundstck	4.296.042,00	4.451.769,00	-155.727,00
12	1.2.3 Sachanl. im Gemeindebr., Infrastrukturverm.	31.167.955,27	32.037.612,31	-869.657,04
13	1.2.4 Anlagen und Maschinen z. Leistungserstellung	165.258,40	93.977,55	71.280,85
14	1.2.5 andere Anl., Betriebs-u.Geschäftsausstattung	1.093.958,87	1.093.520,35	438,52
15	1.2.6 gel. Anzahlungen und Anlagen im Bau	6.592.328,14	5.783.915,26	808.412,88
<b>16</b>	<b>1.3 Finanzanlagevermögen</b>	<b>550.059,77</b>	<b>550.059,77</b>	<b>0,00</b>
17	1.3.1 Anteile an verbundenen Unternehmen	0,00	0,00	0,00
18	1.3.2 Ausleihungen an verbundene Unternehmen	0,00	0,00	0,00
19	1.3.3 Beteiligungen	323.911,98	323.911,98	0,00
20	1.3.4 Ausleih. an Untern.,m.d.e.Bet.-Verh. besteht	0,00	0,00	0,00
21	1.3.5 Wertpapiere des Anlagevermögens	88.983,76	88.983,76	0,00
22	1.3.6 Sonstige Ausleihungen (sonst.Finanzanlagen)	137.164,03	137.164,03	0,00
<b>22A</b>	<b>1.4 Sparkassenrechtliche Sonderbeziehungen</b>	<b>0,00</b>	<b>0,00</b>	<b>0,00</b>
<b>23</b>	<b>2 Umlaufvermögen</b>	<b>3.134.970,33</b>	<b>3.432.867,14</b>	<b>-297.896,81</b>
<b>24</b>	<b>2.1 Vorräte einschl. Roh-, Hilfs- u.Betriebsstoffe</b>	<b>0,00</b>	<b>0,00</b>	<b>0,00</b>
<b>25</b>	<b>2.2 Fertige u. unfertige Erzeugn., Leistg.u.Waren</b>	<b>0,00</b>	<b>0,00</b>	<b>0,00</b>
<b>26</b>	<b>2.3 Forderungen und sonstige Vermögensgegenst.</b>	<b>1.473.583,94</b>	<b>1.682.550,15</b>	<b>-208.966,21</b>
27	2.3.1 F.a.Zuw.,Zusch.Transf.L.,Inv.Zuw.Zusch.Beitr	1.299.678,83	1.307.137,92	-7.459,09
28	2.3.2 Forderungen aus Steuern u.steuerähnl.Abgaben, Umlagen	63.182,63	319.285,21	-256.102,58
29	2.3.3 Forderungen aus Lieferungen und Leistungen	170.142,57	46.631,89	123.510,68
30	2.3.4 F.geg.verb.Untern.u.Untern.m.Bet.V., und SV.	0,00	0,00	0,00
31	2.3.5 Sonstige Vermögensgegenstände	-59.420,09	9.495,13	-68.915,22
32	2.3.6 Wertpapiere des Umlaufvermögens	0,00	0,00	0,00
<b>33</b>	<b>2.4 Flüssige Mittel</b>	<b>1.661.386,39</b>	<b>1.750.316,99</b>	<b>-88.930,60</b>
<b>34</b>	<b>3 Rechnungsabgrenzungsposten</b>	<b>5.079,64</b>	<b>14.957,87</b>	<b>-9.878,23</b>
<b>36</b>	<b>4 Nicht durch Eigenkapital gedeckter Fehlbetrag</b>	<b>0,00</b>	<b>0,00</b>	<b>0,00</b>
<b>38</b>	<b>Summe Aktiva</b>	<b>53.968.723,92</b>	<b>54.489.983,16</b>	<b>-521.259,24</b>
39		0,00	0,00	0,00
<b>40</b>	<b>Passiva</b>	<b>0,00</b>	<b>0,00</b>	<b>0,00</b>
<b>41</b>	<b>1 Eigenkapital</b>	<b>-19.550.123,60</b>	<b>-18.508.128,51</b>	<b>-1.041.995,09</b>
<b>42</b>	<b>1.1 Netto-Position</b>	<b>-14.158.377,92</b>	<b>-14.158.377,92</b>	<b>0,00</b>
<b>43</b>	<b>1.2 Rücklagen, Sonderrücklagen, Stiftungskapital</b>	<b>-4.349.750,59</b>	<b>-4.349.750,59</b>	<b>0,00</b>
44	1.2.1 Rückl.a.Übersch.d.ordentl. Ergebnisses	-2.340.090,65	-2.340.090,65	0,00
45	1.2.2 Rückl.a.Übersch.d.außerord.Ergebnisses	-2.009.659,94	-2.009.659,94	0,00
46	1.2.3 Sonderrücklagen	0,00	0,00	0,00
46A	davon: Sonderrücklagen	0,00	0,00	0,00
46B	davon: Vortragswerte alte zweckgebundene Rücklagen	0,00	0,00	0,00
46C	davon: Vortragswerte alte Sonderrücklagen	0,00	0,00	0,00
46D	davon: Vortragswerte alte sonstige Sonderrücklagen	0,00	0,00	0,00

Jahresabschluss 2021

Vermögensrechnung Muster 20

Schmitten im Taunus

Nr.	Bezeichnung	Ergebnis 2021	Ergebnis 2020	Veränderung
48	1.2.4 Stiftungskapital	0,00	0,00	0,00
<b>50</b>	<b>1.3 Ergebnisverwendung</b>	<b>-1.041.995,09</b>	<b>0,00</b>	<b>-1.041.995,09</b>
51	1.3.1 Ergebnisvortrag	0,00	0,00	0,00
52	1.3.1.1 Ordentliche Ergebnisse aus Vorjahren	0,00	0,00	0,00
53	1.3.1.2 Außerordentl. Ergebnisse aus Vorjahren	0,00	0,00	0,00
54	1.3.2 Jahresüberschuss/Jahresfehlbetrag	-1.041.995,09	0,00	-1.041.995,09
55	1.3.2.1 Ord. Jahresüberschuss/Jahresfehlbetrag	-960.054,31	0,00	-960.054,31
56	1.3.2.2 Außerord.Jahresüberschuss/Jahresfehlbetrag	-81.940,78	0,00	-81.940,78
<b>57</b>	<b>2 Sonderposten</b>	<b>-14.074.244,23</b>	<b>-14.691.351,29</b>	<b>617.107,06</b>
58	2.1 Sonderp.f.erh.Inv.Zuw., -zusch. u. -beiträge	-13.446.970,65	-13.732.000,13	285.029,48
59	2.1.1 Zuweisungen vom öffentlichen Bereich	-2.919.489,85	-3.111.671,85	192.182,00
60	2.1.2 Zuschüsse vom nicht. öffentl. Bereich	-140.175,61	-152.575,61	12.400,00
61	2.1.3 Investitionsbeiträge	-10.387.305,19	-10.467.752,67	80.447,48
<b>62</b>	<b>2.2 Sonderposten für den Gebührenaussgleich</b>	<b>-627.076,58</b>	<b>-958.986,16</b>	<b>331.909,58</b>
<b>62A</b>	<b>2.3 Sonderposten für Umlagen nach § 50 Abs. 3 FAG</b>	<b>0,00</b>	<b>0,00</b>	<b>0,00</b>
<b>62B</b>	<b>2.4 Sonstige Sonderposten</b>	<b>-197,00</b>	<b>-365,00</b>	<b>168,00</b>
<b>63</b>	<b>3 Rückstellungen</b>	<b>-7.460.309,69</b>	<b>-6.930.630,69</b>	<b>-529.679,00</b>
<b>64</b>	<b>3.1 Rückstellung für Pensionen u. ähnl.Verpflcht.</b>	<b>-5.285.147,00</b>	<b>-4.780.468,00</b>	<b>-504.679,00</b>
<b>65</b>	<b>3.2 Rückst.f.Finanzausgl.u.Steuerschuldverh.</b>	<b>0,00</b>	<b>0,00</b>	<b>0,00</b>
<b>66</b>	<b>3.3 Rückst.f.d.Rekultivierung u.Nachs.Abfalldep.</b>	<b>0,00</b>	<b>0,00</b>	<b>0,00</b>
<b>67</b>	<b>3.4 Rückst.f.d.Sanierung von Altlasten</b>	<b>0,00</b>	<b>0,00</b>	<b>0,00</b>
<b>68</b>	<b>3.5 Sonstige Rückstellungen</b>	<b>-2.175.162,69</b>	<b>-2.150.162,69</b>	<b>-25.000,00</b>
<b>69</b>	<b>4 Verbindlichkeiten</b>	<b>-12.104.708,12</b>	<b>-13.588.878,63</b>	<b>1.484.170,51</b>
<b>70</b>	<b>4.1 Verbindlichkeiten aus Anleihen</b>	<b>0,00</b>	<b>0,00</b>	<b>0,00</b>
70A	davon: mit einer Restlaufzeit bis einschließlich einem Jahr	0,00	0,00	0,00
70B	davon: mit einer Restlaufzeit größer einem Jahr	0,00	0,00	0,00
<b>71</b>	<b>4.2 Verbindlichkeiten a. Kreditaufnahmen f. Investitionen und Inv.fördermaßnah.</b>	<b>-9.245.450,04</b>	<b>-9.846.370,35</b>	<b>600.920,31</b>
71A	davon: Vortragswerte alte Vermögensgliederung	-9.245.450,04	-9.846.370,35	600.920,31
71B	davon: mit einer Restlaufzeit bis einschließlich einem Jahr	0,00	0,00	0,00
71C	davon: mit einer Restlaufzeit größer einem Jahr	0,00	0,00	0,00
<b>72</b>	<b>4.2.1 Verbindlichk.g.Kreditinstituten</b>	<b>-6.487.172,00</b>	<b>-6.886.030,95</b>	<b>398.858,95</b>
72A	davon: Vortragswerte alte Vermögensgliederung	-6.487.172,00	-6.886.030,95	398.858,95
72B	davon: mit einer Restlaufzeit bis einschließlich einem Jahr	0,00	0,00	0,00
72C	davon: mit einer Restlaufzeit größer einem Jahr	0,00	0,00	0,00
<b>73</b>	<b>4.2.2 Verbindlichk.g.öffentl.Kreditgebern</b>	<b>-2.745.510,14</b>	<b>-2.946.441,49</b>	<b>200.931,35</b>
73A	davon: Vortragswerte alte Vermögensgliederung	-2.745.510,14	-2.946.441,49	200.931,35
73B	davon: mit einer Restlaufzeit bis einschließlich einem Jahr	0,00	0,00	0,00
73C	davon: mit einer Restlaufzeit größer einem Jahr	0,00	0,00	0,00
<b>74</b>	<b>4.2.3 Verbindlichkeiten gg. sonstigen Kreditgebern</b>	<b>-12.767,90</b>	<b>-13.897,91</b>	<b>1.130,01</b>
74A	davon: Vortragswerte alte Vermögensgliederung	-12.767,90	-13.897,91	1.130,01
74B	davon: mit einer Restlaufzeit bis einschließlich einem Jahr	0,00	0,00	0,00
74C	davon: mit einer Restlaufzeit größer einem Jahr	0,00	0,00	0,00
<b>74D</b>	<b>4.3 Verbindlichkeiten a.Kreditaufnahmen f. d. Liquiditätssicherung</b>	<b>0,00</b>	<b>0,00</b>	<b>0,00</b>
74E	davon: gegenüber Kreditinstituten	0,00	0,00	0,00
74F	davon: gegenüber öffentlichen Kreditgebern	0,00	0,00	0,00
74G	davon: gegenüber sonstigen Kreditgebern	0,00	0,00	0,00
<b>75</b>	<b>4.4 Verbindlichk.a.kreditähnl.Rechtsgeschäften</b>	<b>0,00</b>	<b>0,00</b>	<b>0,00</b>
<b>76</b>	<b>4.5 Verb.a.Zuw.u.Zusch.,Transf.L.u.Inv.Zuw.,Zusch.</b>	<b>-611.736,52</b>	<b>-784.274,10</b>	<b>172.537,58</b>
<b>77</b>	<b>4.6 Verb. aus Lieferungen und Leistungen</b>	<b>-1.017.950,15</b>	<b>-1.431.269,18</b>	<b>413.319,03</b>

Jahresabschluss 2021

**Vermögensrechnung Muster 20**

Schmitten im Taunus

Nr.	Bezeichnung	Ergebnis 2021	Ergebnis 2020	Veränderung
<b>78</b>	<b>4.7 Verb.aus Steuern u.steuerähnl.Abgaben</b>	<b>0,00</b>	<b>-74,00</b>	<b>74,00</b>
<b>79</b>	<b>4.8 Verb.g.verb.Untern.u.g.Untern.m.Bet.V.u.SV</b>	<b>0,00</b>	<b>0,00</b>	<b>0,00</b>
79A	davon: Vortragswerte alte Vermögensgliederung	0,00	0,00	0,00
79B	4.8.1 Verb. aus Kreditaufnahmen für Investitionen	0,00	0,00	0,00
79C	4.8.2 Verb. aus Kreditaufnahmen für Liquiditätssicherung	0,00	0,00	0,00
79D	4.8.3 Verb. aus Lieferungen + Leistungen, Steuern usw.	0,00	0,00	0,00
<b>80</b>	<b>4.9 Sonstige Verbindlichkeiten</b>	<b>-1.229.571,41</b>	<b>-1.526.891,00</b>	<b>297.319,59</b>
<b>81</b>	<b>5 Rechnungsabgrenzungsposten</b>	<b>-779.338,28</b>	<b>-770.994,04</b>	<b>-8.344,24</b>
<b>83</b>	<b>Summe Passiva</b>	<b>-53.968.723,92</b>	<b>-54.489.983,16</b>	<b>521.259,24</b>

Jahresabschluss 2021

**Gesamtergebnisrechnung**

Schmitten im Taunus

Nr.	Konten	Bezeichnung	Ergebnis des Vorjahres 2020	Fortgeschriebener Ansatz des Haushaltsjahres 2021	Ergebnis des Haushaltsjahres 2021	Vergleich fortgeschr. Ansatz/ Ergebnis des Haushaltsjahres (Sp. 5 ./ Sp. 6)
01	50	Privatrechtliche Leistungsentgelte	-426.353,41	-519.550,00	-2.056.128,35	1.536.578,35
02	51	Öffentlich-rechtliche Leistungsentgelte	-3.945.762,37	-4.241.270,00	-4.124.157,34	-117.112,66
03	548-549	Kostensersatzleistungen und -erstattungen	-613.300,26	-239.450,00	-527.419,25	287.969,25
04	52	Bestandsveränderungen und aktivierte Eigenleistungen				
05	55	Steuern und steuerähnliche Erträge einschl. Erträge aus gesetzlichen Umlagen	-11.791.558,68	-12.578.750,00	-13.050.173,61	471.423,61
06	547	Erträge aus Transferleistungen	-476.059,21	-538.000,00	-487.426,01	-50.573,99
07	540-543	Erträge aus Zuweisungen u. Zuschüssen für lfd. Zwecke u. allgemeine Umlagen	-4.161.584,26	-3.808.500,00	-3.658.360,35	-150.139,65
08	546	Erträge aus der Auflösung von Sonderposten	-1.237.148,17	-1.079.660,00	-1.112.208,33	32.548,33
09	53	Sonstige ordentliche Erträge	-486.256,57	-379.950,00	-571.164,64	191.214,64
<b>10</b>		<b>Summe der ordentlichen Erträge (Nr. 1 bis 9)</b>	<b>-23.138.022,93</b>	<b>-23.385.130,00</b>	<b>-25.587.037,88</b>	<b>2.201.907,88</b>
11	62, 63, 640-643, 647-649, 65	Personalaufwendungen	3.813.916,24	4.596.950,00	4.003.920,66	593.029,34
12	644-646	Versorgungsaufwendungen	830.731,65	364.122,00	1.052.965,77	-688.843,77
13	60, 61, 67-69	Aufwendungen für Sach- und Dienstleistungen	4.624.239,08	4.969.847,00	5.635.614,24	-665.767,24
	(697)	davon: Einstellung in den Sonderposten	29.960,00		85.267,75	-85.267,75
14	66	Abschreibungen	1.356.442,84	1.268.667,70	2.001.805,77	-733.138,07
15	71	Aufwendungen f. Zuweisungen u. Zuschüsse sowie besondere Finanzaufwendungen	3.948.349,16	3.590.761,00	3.853.310,08	-262.549,08
16	73	Steueraufwendungen einschließlich Aufwendungen aus gesetzlichen Umlageverpflichtungen	7.707.820,02	7.821.255,00	7.837.948,90	-16.693,90
17	72	Transferaufwendungen	731,50	3.000,00	702,00	2.298,00
18	70, 74, 76	Sonstige ordentliche Aufwendungen	21.105,39	19.430,00	21.403,39	-1.973,39
<b>19</b>		<b>Summe der ordentlichen Aufwendungen (Nr. 11 bis 18)</b>	<b>22.303.335,88</b>	<b>22.634.032,70</b>	<b>24.407.670,81</b>	<b>-1.773.638,11</b>
<b>20</b>		<b>Verwaltungsergebnis (Nr. 10 ./ Nr. 19)</b>	<b>-834.687,05</b>	<b>-751.097,30</b>	<b>-1.179.367,07</b>	<b>428.269,77</b>
21	56, 57	Finanzerträge	-76.115,47	-61.250,00	-31.093,56	-30.156,44
22	77	Zinsen und andere Finanzaufwendungen	275.203,61	264.100,00	250.406,32	13.693,68
<b>23</b>		<b>Finanzergebnis (Nr. 21 ./ Nr. 22)</b>	<b>199.088,14</b>	<b>202.850,00</b>	<b>219.312,76</b>	<b>-16.462,76</b>
<b>24</b>		<b>Gesamtbetrag der ordentlichen Erträge (Nr. 10 und Nr. 21)</b>	<b>-23.214.138,40</b>	<b>-23.446.380,00</b>	<b>-25.618.131,44</b>	<b>2.171.751,44</b>
<b>25</b>		<b>Gesamtbetrag der ordentlichen Aufwendungen (Nr. 19 und Nr. 22)</b>	<b>22.578.539,49</b>	<b>22.898.132,70</b>	<b>24.658.077,13</b>	<b>-1.759.944,43</b>
<b>26</b>		<b>Ordentliches Ergebnis (Nr. 24 ./ Nr. 25)</b>	<b>-635.598,91</b>	<b>-548.247,30</b>	<b>-960.054,31</b>	<b>411.807,01</b>
27	59	Außerordentliche Erträge	-833,03		-82.403,18	82.403,18
28	79	Außerordentliche Aufwendungen	15,80		462,40	-462,40
<b>29</b>		<b>Außerordentliches Ergebnis (Nr. 27 ./ Nr. 28)</b>	<b>-817,23</b>		<b>-81.940,78</b>	<b>81.940,78</b>
<b>30</b>		<b>Jahresergebnis (Nr. 26 und Nr. 29)</b>	<b>-636.416,14</b>	<b>-548.247,30</b>	<b>-1.041.995,09</b>	<b>493.747,79</b>
		Nachrichtlich:				
A		Summe der Jahresfehlbeträge				
B		vorgetragene Jahresfehlbeträge				
C		Summe der vorgetragenen Jahresfehlbeträge				

## Jahresabschluss 2021

<b>Gesamtfinanzrechnung</b>					
Schmitten im Taunus					
Nr.	Bezeichnung	Ergebnis des Vorjahres 2020	Fortgeschriebener Ansatz des Haushaltsjahres 2021	Ergebnis des Haushaltsjahres 2021	Vergleich fortgeschr. Ansatz/ Ergebnis des Haushaltsjahres (Sp. 4 ./ Sp. 5)
01	Privatrechtliche Leistungsentgelte	390.851,41	479.250,00	1.980.322,49	-1.501.072,49
02	Öffentlich-rechtliche Leistungsentgelte	3.937.362,93	4.241.270,00	3.997.060,12	244.209,88
03	Kostenersatzleistungen und -erstattungen	351.295,59	239.450,00	570.117,39	-330.667,39
04	Steuern und steuerähnliche Erträge einschließlich Erträge aus gesetzlichen Umlagen	12.161.966,43	12.578.750,00	12.853.490,44	-274.740,44
05	Einzahlungen aus Transferleistungen	475.214,65	538.000,00	374.194,38	163.805,62
06	Zuweisungen und Zuschüsse für laufende Zwecke und allgemeine Umlagen	4.470.676,69	3.808.500,00	3.710.114,56	98.385,44
07	Zinsen und sonstige Finanzeinzahlungen	40.072,81	61.250,00	65.102,18	-3.852,18
08	Sonstige ordentliche Einzahlungen und sonstige außerordentliche Einzahlungen, die sich nicht aus Investitionstätigkeit ergeben	396.451,36	420.250,00	585.932,25	-165.682,25
<b>09</b>	<b>Summe der Einzahlungen aus laufender Verwaltungstätigkeit (Nr. 1 bis 8)</b>	<b>22.223.891,87</b>	<b>22.366.720,00</b>	<b>24.136.333,81</b>	<b>-1.769.613,81</b>
10	Personalauszahlungen	-3.826.082,77	-4.596.950,00	-3.977.947,41	-619.002,59
11	Versorgungsauszahlungen	-459.793,45	-227.950,00	-583.798,57	355.848,57
12	Auszahlungen für Sach- und Dienstleistungen	-4.875.320,23	-4.969.847,00	-5.354.177,56	384.330,56
13	Auszahlungen für Transferleistungen	-731,50	-3.000,00	2.028,00	-5.028,00
14	Auszahlungen für Zuweisungen und Zuschüsse für laufende Zwecke sowie besondere Finanzauszahlungen	-3.801.518,64	-3.590.761,00	-3.934.023,54	343.262,54
15	Auszahlungen für Steuern einschließlich Auszahlungen aus gesetzlichen Umlageverpflichtungen	-7.707.000,46	-7.821.255,00	-7.837.948,90	16.693,90
16	Zinsen und ähnliche Auszahlungen	-275.950,62	-264.100,00	-251.536,33	-12.563,67
17	Sonstige ordentliche Auszahlungen und sonstige außerordentliche Auszahlungen, die sich nicht aus Investitionstätigkeit ergeben	-21.917,92	-19.430,00	-21.487,13	2.057,13
<b>18</b>	<b>Summe Auszahlungen aus laufender Verwaltungstätigkeit (Nr. 10 bis 17)</b>	<b>-20.968.315,59</b>	<b>-21.493.293,00</b>	<b>-21.958.891,44</b>	<b>465.598,44</b>
<b>19</b>	<b>Zahlungsmittelüberschuss/ Zahlungsmittelbedarf aus laufender Verwaltungstätigkeit (Nr. 9 ./ Nr. 18)</b>	<b>1.255.576,28</b>	<b>873.427,00</b>	<b>2.177.442,37</b>	<b>-1.304.015,37</b>
20	Einzahlungen aus Investitionszuweisungen und Zuschüssen sowie aus Investitionsbeiträgen	594.712,89	471.000,00	383.326,16	87.673,84
21	Einzahlungen aus Abgängen von Vermögensgegenständen des Sachanlagevermögens und des immateriellen Anlagevermögens	500,00		60.309,81	-60.309,81
22	Einzahlungen aus Abgängen von Vermögensgegenständen des Finanzanlagevermögens				
<b>23</b>	<b>Summe Einzahlungen aus Investitionstätigkeit (Nr. 20 bis 22)</b>	<b>595.212,89</b>	<b>471.000,00</b>	<b>443.635,97</b>	<b>27.364,03</b>
24	Auszahlungen für den Erwerb von Grundstücken und Gebäuden	-253.730,35		-81.676,15	81.676,15
25	Auszahlungen für Baumaßnahmen	-1.627.523,46	-2.755.783,40	-1.291.604,87	-1.464.178,53
26	Auszahlungen für Investitionen in das sonstige Sachanlagevermögen und immaterielle Anlagevermögen	-230.338,08	-100.000,00	-242.868,15	142.868,15
27	Auszahlungen für Investitionen in das Finanzanlagevermögen				
<b>28</b>	<b>Summe Auszahlungen aus Investitionstätigkeit (Nr. 24 bis 27)</b>	<b>-2.111.591,89</b>	<b>-2.855.783,40</b>	<b>-1.616.149,17</b>	<b>-1.239.634,23</b>
<b>29</b>	<b>Zahlungsmittelüberschuss/ Zahlungsmittelbedarf aus Investitionstätigkeit (Nr. 23 ./ Nr. 28)</b>	<b>-1.516.379,00</b>	<b>-2.384.783,40</b>	<b>-1.172.513,20</b>	<b>-1.212.270,20</b>
<b>30</b>	<b>Zahlungsmittelüberschuss/ Zahlungsmittelbedarf (Nr. 19 und 29)</b>	<b>-260.802,72</b>	<b>-1.511.356,40</b>	<b>1.004.929,17</b>	<b>-2.516.285,57</b>
31	Einzahlungen aus der Aufnahme von Krediten und inneren Darlehen und wirtschaftlich vergleichbaren Vorgängen für Investitionen	980.000,00	1.497.000,00		1.497.000,00
32	Auszahlungen für die Tilgung von Krediten und inneren Darlehen und wirtschaftlich vergleichbaren Vorgängen für Investitionen sowie an das Sondervermögen Hessenkasse	-674.535,37	-798.676,00	-825.965,30	27.289,30
<b>33</b>	<b>Zahlungsmittelüberschuss/ Zahlungsmittelbedarf aus Finanzierungstätigkeit (Nr. 31 ./ Nr. 32)</b>	<b>305.464,63</b>	<b>698.324,00</b>	<b>-825.965,30</b>	<b>1.524.289,30</b>
<b>34</b>	<b>Änderung des Zahlungsmittelbestandes zum Ende des Haushaltsjahres (Nr. 30 und Nr. 33)</b>	<b>44.661,91</b>	<b>-813.032,40</b>	<b>178.963,87</b>	<b>-991.996,27</b>
35	Haushaltsunwirksame Einzahlungen (u.a. fremde Finanzmittel, Rückzahlung von angelegten Kassenmitteln, Aufnahme von Kassenkrediten)	792.946,56		657.588,00	-657.588,00
36	Haushaltsunwirksame Auszahlungen (u.a. fremde Finanzmittel, Anlegung von Kassenmitteln, Rückzahlung von Kassenkrediten)	-623.219,63		-925.482,47	925.482,47
<b>37</b>	<b>Zahlungsmittelüberschuss/ Zahlungsmittelbedarf aus haushaltsunwirksamen Zahlungsvorgängen (Nr. 35 ./ Nr. 36)</b>	<b>169.726,93</b>		<b>-267.894,47</b>	<b>267.894,47</b>
<b>38</b>	<b>Bestand an Zahlungsmitteln zu Beginn des Haushaltsjahres</b>	<b>1.535.928,15</b>	<b>-1.577.688,10</b>	<b>1.750.316,99</b>	<b>-3.328.005,09</b>



Jahresabschluss 2021

**Gesamtfinanzrechnung**

Schmitten im Taunus

Nr.	Bezeichnung	Ergebnis des Vorjahres 2020	Fortgeschriebener Ansatz des Haushaltsjahres 2021	Ergebnis des Haushaltsjahres 2021	Vergleich fortgeschr. Ansatz/ Ergebnis des Haushaltsjahres (Sp. 4 ./ Sp. 5)
<b>39</b>	<b>Veränderung des Bestandes an Zahlungsmitteln (Nr. 34 und 37)</b>	<b>214.388,84</b>	<b>-813.032,40</b>	<b>-88.930,60</b>	<b>-724.101,80</b>
<b>40</b>	<b>Bestand an Zahlungsmitteln am Ende des Haushaltsjahres (Nr. 38 und 39)</b>	<b>1.750.316,99</b>	<b>-2.390.720,50</b>	<b>1.661.386,39</b>	<b>-4.052.106,89</b>

Jahresabschluss 2021

**Teilergebnisrechnung Kostenstelle 01014001 Gemeindeorgane allgemein**

Schmitten im Taunus

Nr.	Konten	Bezeichnung	Ergebnis des Vorjahres 2020	Fortgeschriebener Ansatz des Haushaltsjahres 2021	Ergebnis des Haushaltsjahres 2021	Vergleich fortgeschr. Ansatz/ Ergebnis des Haushaltsjahres (Sp. 5 ./ Sp. 6)
		<b>Ordentliche Erträge</b>				
03	548-549	Kostensersatzleistungen und -erstattungen	-1.887,91	-5.350,00	-156,02	-5.193,98
09	53	Sonstige ordentliche Erträge	-108.653,60		-127.228,28	127.228,28
<b>10</b>		<b>Summe der ordentlichen Erträge (Nr. 1 bis 9)</b>	<b>-110.541,51</b>	<b>-5.350,00</b>	<b>-127.384,30</b>	<b>122.034,30</b>
		<b>Ordentliche Aufwendungen</b>				
11	62, 63, 640-643, 647-649, 65	Personalaufwendungen	181.323,35	176.400,00	77.338,60	99.061,40
12	644-646	Versorgungsaufwendungen	220.264,50	111.639,00	597.727,85	-486.088,85
13	60, 61, 67-69	Aufwendungen für Sach- und Dienstleistungen	73.090,28	65.670,00	75.577,88	-9.907,88
14	66	Abschreibungen	1.455,30	1.193,00	1.193,00	
15	71	Aufwendungen f. Zuweisungen u. Zuschüsse sowie besondere Finanzaufwendungen	900,00			
16	73	Steueraufwendungen einschl. Aufwendungen aus gesetzl. Umlageverpflichtungen	562,92	710,00	566,46	143,54
18	70, 74, 76	Sonstige ordentliche Aufwendungen	234,00	300,00	93,00	207,00
<b>19</b>		<b>Summe der ordentlichen Aufwendungen (Nr. 11 bis 18)</b>	<b>477.830,35</b>	<b>355.912,00</b>	<b>752.496,79</b>	<b>-396.584,79</b>
<b>20</b>		<b>Verwaltungsergebnis (Nr. 10 ./ Nr. 19)</b>	<b>367.288,84</b>	<b>350.562,00</b>	<b>625.112,49</b>	<b>-274.550,49</b>
21	56, 57	Finanzerträge				
22	77	Finanzaufwendungen				
<b>23</b>		<b>Finanzergebnis (Nr. 21 ./ Nr. 22)</b>				
<b>24</b>		<b>Ordentliches Ergebnis (Verwaltungsergebnis und Finanzergebnis Nr. 20 und Nr. 23)</b>	<b>367.288,84</b>	<b>350.562,00</b>	<b>625.112,49</b>	<b>-274.550,49</b>
25	59	Außerordentliche Erträge				
26	79	Außerordentliche Aufwendungen				
<b>27</b>		<b>Außerordentliches Ergebnis (Nr. 25 ./ Nr. 26)</b>				
<b>28</b>		<b>Jahresergebnis vor internen Leistungsbeziehungen (ordentliches Ergebnis und außerordentliches Ergebnis Nr. 24 und Nr. 27)</b>	<b>367.288,84</b>	<b>350.562,00</b>	<b>625.112,49</b>	<b>-274.550,49</b>
29		Erlöse aus internen Leistungsbeziehungen				
30		Kosten aus internen Leistungsbeziehungen				
<b>31</b>		<b>Ergebnis der internen Leistungsbeziehungen</b>				
<b>32</b>		<b>Jahresergebnis nach internen Leistungsbeziehungen</b>	<b>367.288,84</b>	<b>350.562,00</b>	<b>625.112,49</b>	<b>-274.550,49</b>

Jahresabschluss 2021

**Teilfinanzrechnung Kostenstelle 01014001 Gemeindeorgane allgemein**

Schmitten im Taunus

Nr.	Bezeichnung	Ergebnis des Vorjahres 2020	Fortgeschriebener Ansatz des Haushaltsjahres 2021	Ergebnis des Haushaltsjahres 2021	Vergleich fortgeschr. Ansatz/ Ergebnis des Haushaltsjahres (Sp. 4 ./ Sp. 5)
	<b>Einzahlungen aus Investitionstätigkeit</b>				
20	+ Einz. aus Investitionszuweis. und -zuschüssen sowie aus Investitions-beiträgen				
21	+ Einz. aus Abgängen von Vermögens-gegenständen des Sachanlage-vermögens und des immateriellen Anlagevermögens				
22	+ Einz. aus Abgängen von Vermögens-gegenständen des Finanzanlage-vermögens				
	<b>Einzahlungen aus Finanzierungstätigkeit</b>				
31	+ Einz. aus der Aufnahme v. Krediten und wirtschaftlich vergleichbaren Vorgängen für Investitionen				
	<b>Summe</b>				
	<b>Auszahlungen aus Investitionstätigkeit</b>				
24	- Ausz. für den Erwerb von Grundstücken und Gebäuden				
25	- Ausz. für Baumaßnahmen				
26	- Ausz. für Investitionen in das sonstige Sachanlagevermögen und immaterielle Anlagevermögen davon: Ausz. aus gewährten Investitionszuweisungen und -zuschüssen				
27	- Ausz. für Investitionen in das Finanzanlagevermögen				
	<b>Auszahlungen aus Finanzierungstätigkeit</b>				
32	- Auszahlungen für die Tilgung von Krediten und wirtschaftlich vergl. Vorgängen für Investitionen				
	<b>Summe</b>				
	<b>Saldo (Einzahlungen ./ Auszahlungen)</b>				

Jahresabschluss 2021

**Teilergebnisrechnung Kostenstelle 01014002 Unterstützung und Betreuung der gemeindlichen Gremien**

Schmitten im Taunus

Nr.	Konten	Bezeichnung	Ergebnis des Vorjahres 2020	Fortgeschriebener Ansatz des Haushaltsjahres 2021	Ergebnis des Haushaltsjahres 2021	Vergleich fortgeschr. Ansatz/ Ergebnis des Haushaltsjahres (Sp. 5 ./ Sp. 6)
		<b>Ordentliche Erträge</b>				
08	546	Erträge a. Auflösung v. SoPo aus Investitionszuweisungen,-zuschüssen u.-beiträgen			-4.651,00	4.651,00
09	53	Sonstige ordentliche Erträge	-40,80		-40,23	40,23
<b>10</b>		<b>Summe der ordentlichen Erträge (Nr. 1 bis 9)</b>	<b>-40,80</b>		<b>-4.691,23</b>	<b>4.691,23</b>
		<b>Ordentliche Aufwendungen</b>				
11	62, 63, 640-643, 647-649, 65	Personalaufwendungen	63.257,50	53.900,00	46.693,12	7.206,88
12	644-646	Versorgungsaufwendungen	3.477,49		2.181,07	-2.181,07
13	60, 61, 67-69	Aufwendungen für Sach- und Dienstleistungen	13.868,33	27.200,00	26.149,23	1.050,77
14	66	Abschreibungen	594,20	1.067,00	6.380,84	-5.313,84
<b>19</b>		<b>Summe der ordentlichen Aufwendungen (Nr. 11 bis 18)</b>	<b>81.197,52</b>	<b>82.167,00</b>	<b>81.404,26</b>	<b>762,74</b>
<b>20</b>		<b>Verwaltungsergebnis (Nr. 10 ./ Nr. 19)</b>	<b>81.156,72</b>	<b>82.167,00</b>	<b>76.713,03</b>	<b>5.453,97</b>
21	56, 57	Finanzerträge				
22	77	Finanzaufwendungen				
<b>23</b>		<b>Finanzergebnis (Nr. 21 ./ Nr. 22)</b>				
<b>24</b>		<b>Ordentliches Ergebnis (Verwaltungsergebnis und Finanzergebnis Nr. 20 und Nr. 23)</b>	<b>81.156,72</b>	<b>82.167,00</b>	<b>76.713,03</b>	<b>5.453,97</b>
25	59	Außerordentliche Erträge				
26	79	Außerordentliche Aufwendungen				
<b>27</b>		<b>Außerordentliches Ergebnis (Nr. 25 ./ Nr. 26)</b>				
<b>28</b>		<b>Jahresergebnis vor internen Leistungsbeziehungen (ordentliches Ergebnis und außerordentliches Ergebnis Nr. 24 und Nr. 27)</b>	<b>81.156,72</b>	<b>82.167,00</b>	<b>76.713,03</b>	<b>5.453,97</b>
29		Erlöse aus internen Leistungsbeziehungen				
30		Kosten aus internen Leistungsbeziehungen	1.667,28		2.941,73	-2.941,73
<b>31</b>		<b>Ergebnis der internen Leistungsbeziehungen</b>	<b>1.667,28</b>		<b>2.941,73</b>	<b>-2.941,73</b>
<b>32</b>		<b>Jahresergebnis nach internen Leistungsbeziehungen</b>	<b>82.824,00</b>	<b>82.167,00</b>	<b>79.654,76</b>	<b>2.512,24</b>

Jahresabschluss 2021

**Teilfinanzrechnung Kostenstelle 01014002 Unterstützung und Betreuung der gemeindlichen Gremien**

Schmitten im Taunus

Nr.	Bezeichnung	Ergebnis des Vorjahres 2020	Fortgeschriebener Ansatz des Haushaltsjahres 2021	Ergebnis des Haushaltsjahres 2021	Vergleich fortgeschr. Ansatz/ Ergebnis des Haushaltsjahres (Sp. 4 ./ Sp. 5)
	<b>Einzahlungen aus Investitionstätigkeit</b>				
20	+ Einz. aus Investitionszuweis. und -zuschüssen sowie aus Investitions-beiträgen	17.443,00			
21	+ Einz. aus Abgängen von Vermögens-gegenständen des Sachanlage-vermögens und des immateriellen Anlagevermögens				
22	+ Einz. aus Abgängen von Vermögens-gegenständen des Finanzanlage-vermögens				
	<b>Einzahlungen aus Finanzierungstätigkeit</b>				
31	+ Einz. aus der Aufnahme v. Krediten und wirtschaftlich vergleichbaren Vorgängen für Investitionen				
	<b>Summe</b>	<b>17.443,00</b>			
	<b>Auszahlungen aus Investitionstätigkeit</b>				
24	- Ausz. für den Erwerb von Grundstücken und Gebäuden				
25	- Ausz. für Baumaßnahmen				
26	- Ausz. für Investitionen in das sonstige Sachanlagevermögen und immaterielle Anlagevermögen davon: Ausz. aus gewährten Investitionszuweisungen und -zuschüssen	-5.939,20		-27.529,84	27.529,84
27	- Ausz. für Investitionen in das Finanzanlagevermögen				
	<b>Auszahlungen aus Finanzierungstätigkeit</b>				
32	- Auszahlungen für die Tilgung von Krediten und wirtschaftlich vergl. Vorgängen für Investitionen				
	<b>Summe</b>	<b>-5.939,20</b>		<b>-27.529,84</b>	<b>27.529,84</b>
	<b>Saldo (Einzahlungen ./ Auszahlungen)</b>	<b>11.503,80</b>		<b>-27.529,84</b>	<b>27.529,84</b>

Jahresabschluss 2021

Teilergebnisrechnung Kostenstelle 01024001 Hauptverwaltung allgemein						
Schmitt im Taunus						
Nr.	Konten	Bezeichnung	Ergebnis des Vorjahres 2020	Fortgeschriebener Ansatz des Haushaltsjahres 2021	Ergebnis des Haushaltsjahres 2021	Vergleich fortgeschr. Ansatz/ Ergebnis des Haushaltsjahres (Sp. 5 ./ Sp. 6)
		<b>Ordentliche Erträge</b>				
09	53	Sonstige ordentliche Erträge	-226,80		-264,60	264,60
<b>10</b>		<b>Summe der ordentlichen Erträge (Nr. 1 bis 9)</b>	<b>-226,80</b>		<b>-264,60</b>	<b>264,60</b>
		<b>Ordentliche Aufwendungen</b>				
11	62, 63, 640-643, 647-649, 65	Personalaufwendungen	1.300,00	8.000,00	17,98	7.982,02
12	644-646	Versorgungsaufwendungen	63.409,43	58.500,00	62.655,84	-4.155,84
13	60, 61, 67-69	Aufwendungen für Sach- und Dienstleistungen	866,38	2.400,00	6.865,82	-4.465,82
<b>19</b>		<b>Summe der ordentlichen Aufwendungen (Nr. 11 bis 18)</b>	<b>65.575,81</b>	<b>68.900,00</b>	<b>69.539,64</b>	<b>-639,64</b>
<b>20</b>		<b>Verwaltungsergebnis (Nr. 10 ./ Nr. 19)</b>	<b>65.349,01</b>	<b>68.900,00</b>	<b>69.275,04</b>	<b>-375,04</b>
21	56, 57	Finanzerträge				
22	77	Finanzaufwendungen				
<b>23</b>		<b>Finanzergebnis (Nr. 21 ./ Nr. 22)</b>				
<b>24</b>		<b>Ordentliches Ergebnis (Verwaltungsergebnis und Finanzergebnis Nr. 20 und Nr. 23)</b>	<b>65.349,01</b>	<b>68.900,00</b>	<b>69.275,04</b>	<b>-375,04</b>
25	59	Außerordentliche Erträge				
26	79	Außerordentliche Aufwendungen				
<b>27</b>		<b>Außerordentliches Ergebnis (Nr. 25 ./ Nr. 26)</b>				
<b>28</b>		<b>Jahresergebnis vor Internen Leistungsbeziehungen (ordentliches Ergebnis und außerordentliches Ergebnis Nr. 24 und Nr. 27)</b>	<b>65.349,01</b>	<b>68.900,00</b>	<b>69.275,04</b>	<b>-375,04</b>
29		Erlöse aus internen Leistungsbeziehungen				
30		Kosten aus internen Leistungsbeziehungen				
<b>31</b>		<b>Ergebnis der Internen Leistungsbeziehungen</b>				
<b>32</b>		<b>Jahresergebnis nach Internen Leistungsbeziehungen</b>	<b>65.349,01</b>	<b>68.900,00</b>	<b>69.275,04</b>	<b>-375,04</b>

Jahresabschluss 2021

**Teilfinanzrechnung Kostenstelle 01024001 Hauptverwaltung allgemein**

Schmitt im Taunus

Nr.	Bezeichnung	Ergebnis des Vorjahres 2020	Fortgeschriebener Ansatz des Haushaltsjahres 2021	Ergebnis des Haushaltsjahres 2021	Vergleich fortgeschr. Ansatz/ Ergebnis des Haushaltsjahres (Sp. 4 ./ Sp. 5)
	<b>Einzahlungen aus Investitionstätigkeit</b>				
20	+ Einz. aus Investitionszuweis. und -zuschüssen sowie aus Investitions-beiträgen				
21	+ Einz. aus Abgängen von Vermögens-gegenständen des Sachanlage-vermögens und des immateriellen Anlagevermögens				
22	+ Einz. aus Abgängen von Vermögens-gegenständen des Finanzanlage-vermögens				
	<b>Einzahlungen aus Finanzierungstätigkeit</b>				
31	+ Einz. aus der Aufnahme v. Krediten und wirtschaftlich vergleichbaren Vorgängen für Investitionen				
	<b>Summe</b>				
	<b>Auszahlungen aus Investitionstätigkeit</b>				
24	- Ausz. für den Erwerb von Grundstücken und Gebäuden				
25	- Ausz. für Baumaßnahmen				
26	- Ausz. für Investitionen in das sonstige Sachanlagevermögen und immaterielle Anlagevermögen davon: Ausz. aus gewährten Investitionszuweisungen und -zuschüssen				
27	- Ausz. für Investitionen in das Finanzanlagevermögen				
	<b>Auszahlungen aus Finanzierungstätigkeit</b>				
32	- Auszahlungen für die Tilgung von Krediten und wirtschaftlich vergl. Vorgängen für Investitionen				
	<b>Summe</b>				
	<b>Saldo (Einzahlungen ./ Auszahlungen)</b>				

Jahresabschluss 2021

**Teilergebnisrechnung Kostenstelle 01024002 Serviceleistungen für die gesamte Verwaltung**

Schmitten im Taunus

Nr.	Konten	Bezeichnung	Ergebnis des Vorjahres 2020	Fortgeschriebener Ansatz des Haushaltsjahres 2021	Ergebnis des Haushaltsjahres 2021	Vergleich fortgeschr. Ansatz/ Ergebnis des Haushaltsjahres (Sp. 5 ./ Sp. 6)
		<b>Ordentliche Erträge</b>				
03	548-549	Kostenersatzleistungen und -erstattungen	-1.110,83	-1.500,00	-5.688,39	4.188,39
07	540-543	Erträge aus Zuweisungen u. Zuschüssen für lfd. Zwecke u. allgemeine Umlagen	-12.672,90		-30.414,96	30.414,96
09	53	Sonstige ordentliche Erträge	-419,45	-100,00	-381,68	281,68
<b>10</b>		<b>Summe der ordentlichen Erträge (Nr. 1 bis 9)</b>	<b>-14.203,18</b>	<b>-1.600,00</b>	<b>-36.485,03</b>	<b>34.885,03</b>
		<b>Ordentliche Aufwendungen</b>				
11	62, 63, 640-643, 647-649, 65	Personalaufwendungen	39.597,75	25.600,00	103.806,06	-78.206,06
12	644-646	Versorgungsaufwendungen	162.553,31	57.100,00	3.595,55	53.504,45
13	60, 61, 67-69	Aufwendungen für Sach- und Dienstleistungen	74.253,16	38.500,00	60.424,13	-21.924,13
14	66	Abschreibungen	60,00			
15	71	Aufwendungen f. Zuweisungen u. Zuschüsse sowie besondere Finanzaufwendungen	15.000,00	15.000,00	15.000,01	-0,01
<b>19</b>		<b>Summe der ordentlichen Aufwendungen (Nr. 11 bis 18)</b>	<b>291.464,22</b>	<b>136.200,00</b>	<b>182.825,75</b>	<b>-46.625,75</b>
<b>20</b>		<b>Verwaltungsergebnis (Nr. 10 ./ Nr. 19)</b>	<b>277.261,04</b>	<b>134.600,00</b>	<b>146.340,72</b>	<b>-11.740,72</b>
21	56, 57	Finanzerträge				
22	77	Finanzaufwendungen				
<b>23</b>		<b>Finanzergebnis (Nr. 21 ./ Nr. 22)</b>				
<b>24</b>		<b>Ordentliches Ergebnis (Verwaltungsergebnis und Finanzergebnis Nr. 20 und Nr. 23)</b>	<b>277.261,04</b>	<b>134.600,00</b>	<b>146.340,72</b>	<b>-11.740,72</b>
25	59	Außerordentliche Erträge				
26	79	Außerordentliche Aufwendungen				
<b>27</b>		<b>Außerordentliches Ergebnis (Nr. 25 ./ Nr. 26)</b>				
<b>28</b>		<b>Jahresergebnis vor internen Leistungsbeziehungen (ordentliches Ergebnis und außerordentliches Ergebnis Nr. 24 und Nr. 27)</b>	<b>277.261,04</b>	<b>134.600,00</b>	<b>146.340,72</b>	<b>-11.740,72</b>
29		Erlöse aus internen Leistungsbeziehungen				
30		Kosten aus internen Leistungsbeziehungen				
<b>31</b>		<b>Ergebnis der internen Leistungsbeziehungen</b>				
<b>32</b>		<b>Jahresergebnis nach internen Leistungsbeziehungen</b>	<b>277.261,04</b>	<b>134.600,00</b>	<b>146.340,72</b>	<b>-11.740,72</b>



Jahresabschluss 2021

**Teilfinanzrechnung Kostenstelle 01024002 Serviceleistungen für die gesamte Verwaltung**

Schmitt im Taunus

Nr.	Bezeichnung	Ergebnis des Vorjahres 2020	Fortgeschriebener Ansatz des Haushaltsjahres 2021	Ergebnis des Haushaltsjahres 2021	Vergleich fortgeschr. Ansatz/ Ergebnis des Haushaltsjahres (Sp. 4 ./ Sp. 5)
	<b>Einzahlungen aus Investitionstätigkeit</b>				
20	+ Einz. aus Investitionszuweis. und -zuschüssen sowie aus Investitions-beiträgen				
21	+ Einz. aus Abgängen von Vermögens-gegenständen des Sachanlage-vermögens und des immateriellen Anlagevermögens				
22	+ Einz. aus Abgängen von Vermögens-gegenständen des Finanzanlage-vermögens				
	<b>Einzahlungen aus Finanzierungstätigkeit</b>				
31	+ Einz. aus der Aufnahme v. Krediten und wirtschaftlich vergleichbaren Vorgängen für Investitionen				
	<b>Summe</b>				
	<b>Auszahlungen aus Investitionstätigkeit</b>				
24	- Ausz. für den Erwerb von Grundstücken und Gebäuden				
25	- Ausz. für Baumaßnahmen				
26	- Ausz. für Investitionen in das sonstige Sachanlagevermögen und immaterielle Anlagevermögen davon: Ausz. aus gewährten Investitionszuweisungen und -zuschüssen				
27	- Ausz. für Investitionen in das Finanzanlagevermögen				
	<b>Auszahlungen aus Finanzierungstätigkeit</b>				
32	- Auszahlungen für die Tilgung von Krediten und wirtschaftlich vergl. Vorgängen für Investitionen				
	<b>Summe</b>				
	<b>Saldo (Einzahlungen ./ Auszahlungen)</b>				

Jahresabschluss 2021

**Teilergebnisrechnung Kostenstelle 01024003 EDV**

Schmitt im Taunus

Nr.	Konten	Bezeichnung	Ergebnis des Vorjahres 2020	Fortgeschriebener Ansatz des Haushaltsjahres 2021	Ergebnis des Haushaltsjahres 2021	Vergleich fortgeschr. Ansatz/ Ergebnis des Haushaltsjahres (Sp. 5 ./ Sp. 6)
		<b>Ordentliche Erträge</b>				
03	548-549	Kostenersatzleistungen und -erstattungen	-4.587,23	-3.800,00		-3.800,00
<b>10</b>		<b>Summe der ordentlichen Erträge (Nr. 1 bis 9)</b>	<b>-4.587,23</b>	<b>-3.800,00</b>		<b>-3.800,00</b>
		<b>Ordentliche Aufwendungen</b>				
11	62, 63, 640-643, 647-649, 65	Personalaufwendungen	24.680,94	27.700,00	24.864,76	2.835,24
12	644-646	Versorgungsaufwendungen	1.804,72		1.631,75	-1.631,75
13	60, 61, 67-69	Aufwendungen für Sach- und Dienstleistungen	125.369,61	118.750,00	125.331,50	-6.581,50
14	66	Abschreibungen	3.924,00	3.925,00	5.147,85	-1.222,85
15	71	Aufwendungen f. Zuweisungen u. Zuschüsse sowie besondere Finanzaufwendungen	900,00	2.000,00	1.800,00	200,00
<b>19</b>		<b>Summe der ordentlichen Aufwendungen (Nr. 11 bis 18)</b>	<b>156.679,27</b>	<b>152.375,00</b>	<b>158.775,86</b>	<b>-6.400,86</b>
<b>20</b>		<b>Verwaltungsergebnis (Nr. 10 ./ Nr. 19)</b>	<b>152.092,04</b>	<b>148.575,00</b>	<b>158.775,86</b>	<b>-10.200,86</b>
21	56, 57	Finanzerträge				
22	77	Finanzaufwendungen				
<b>23</b>		<b>Finanzergebnis (Nr. 21 ./ Nr. 22)</b>				
<b>24</b>		<b>Ordentliches Ergebnis (Verwaltungsergebnis und Finanzergebnis Nr. 20 und Nr. 23)</b>	<b>152.092,04</b>	<b>148.575,00</b>	<b>158.775,86</b>	<b>-10.200,86</b>
25	59	Außerordentliche Erträge				
26	79	Außerordentliche Aufwendungen				
<b>27</b>		<b>Außerordentliches Ergebnis (Nr. 25 ./ Nr. 26)</b>				
<b>28</b>		<b>Jahresergebnis vor internen Leistungsbeziehungen (ordentliches Ergebnis und außerordentliches Ergebnis Nr. 24 und Nr. 27)</b>	<b>152.092,04</b>	<b>148.575,00</b>	<b>158.775,86</b>	<b>-10.200,86</b>
29		Erlöse aus internen Leistungsbeziehungen				
30		Kosten aus internen Leistungsbeziehungen				
<b>31</b>		<b>Ergebnis der internen Leistungsbeziehungen</b>				
<b>32</b>		<b>Jahresergebnis nach internen Leistungsbeziehungen</b>	<b>152.092,04</b>	<b>148.575,00</b>	<b>158.775,86</b>	<b>-10.200,86</b>

Jahresabschluss 2021

**Teilfinanzrechnung Kostenstelle 01024003 EDV**

Schmitt im Taunus

Nr.	Bezeichnung	Ergebnis des Vorjahres 2020	Fortgeschriebener Ansatz des Haushaltsjahres 2021	Ergebnis des Haushaltsjahres 2021	Vergleich fortgeschr. Ansatz/ Ergebnis des Haushaltsjahres (Sp. 4 ./ Sp. 5)
	<b>Einzahlungen aus Investitionstätigkeit</b>				
20	+ Einz. aus Investitionszuweis. und -zuschüssen sowie aus Investitions-beiträgen				
21	+ Einz. aus Abgängen von Vermögens-gegenständen des Sachanlage-vermögens und des immateriellen Anlagevermögens				
22	+ Einz. aus Abgängen von Vermögens-gegenständen des Finanzanlage-vermögens				
	<b>Einzahlungen aus Finanzierungstätigkeit</b>				
31	+ Einz. aus der Aufnahme v. Krediten und wirtschaftlich vergleichbaren Vorgängen für Investitionen				
	<b>Summe</b>				
	<b>Auszahlungen aus Investitionstätigkeit</b>				
24	- Ausz. für den Erwerb von Grundstücken und Gebäuden				
25	- Ausz. für Baumaßnahmen				
26	- Ausz. für Investitionen in das sonstige Sachanlagevermögen und immaterielle Anlagevermögen davon: Ausz. aus gewährten Investitionszuweisungen und -zuschüssen				
27	- Ausz. für Investitionen in das Finanzanlagevermögen				
	<b>Auszahlungen aus Finanzierungstätigkeit</b>				
32	- Auszahlungen für die Tilgung von Krediten und wirtschaftlich vergl. Vorgängen für Investitionen				
	<b>Summe</b>				
	<b>Saldo (Einzahlungen ./ Auszahlungen)</b>				

Jahresabschluss 2021

**Teilergebnisrechnung Kostenstelle 01024004 Personalbewirtschaftung und Personalservice**

Schmitten im Taunus

Nr.	Konten	Bezeichnung	Ergebnis des Vorjahres 2020	Fortgeschriebener Ansatz des Haushaltsjahres 2021	Ergebnis des Haushaltsjahres 2021	Vergleich fortgeschr. Ansatz/ Ergebnis des Haushaltsjahres (Sp. 5 ./ Sp. 6)
		<b>Ordentliche Erträge</b>				
03	548-549	Kostenersatzleistungen und -erstattungen	-2.580,00	-13.000,00	-3.420,00	-9.580,00
<b>10</b>		<b>Summe der ordentlichen Erträge (Nr. 1 bis 9) Ordentliche Aufwendungen</b>	<b>-2.580,00</b>	<b>-13.000,00</b>	<b>-3.420,00</b>	<b>-9.580,00</b>
11	62, 63, 640-643, 647-649, 65	Personalaufwendungen	102.510,26	83.850,00	89.223,16	-5.373,16
12	644-646	Versorgungsaufwendungen	7.837,44		-4.397,41	4.397,41
13	60, 61, 67-69	Aufwendungen für Sach- und Dienstleistungen	19.501,92	11.100,00	18.272,69	-7.172,69
14	66	Abschreibungen	2.220,00	2.220,00	2.220,00	
<b>19</b>		<b>Summe der ordentlichen Aufwendungen (Nr. 11 bis 18)</b>	<b>132.069,62</b>	<b>97.170,00</b>	<b>105.318,44</b>	<b>-8.148,44</b>
<b>20</b>		<b>Verwaltungsergebnis (Nr. 10 ./ Nr. 19)</b>	<b>129.489,62</b>	<b>84.170,00</b>	<b>101.898,44</b>	<b>-17.728,44</b>
21	56, 57	Finanzerträge				
22	77	Finanzaufwendungen				
<b>23</b>		<b>Finanzergebnis (Nr. 21 ./ Nr. 22)</b>				
<b>24</b>		<b>Ordentliches Ergebnis (Verwaltungsergebnis und Finanzergebnis Nr. 20 und Nr. 23)</b>	<b>129.489,62</b>	<b>84.170,00</b>	<b>101.898,44</b>	<b>-17.728,44</b>
25	59	Außerordentliche Erträge				
26	79	Außerordentliche Aufwendungen				
<b>27</b>		<b>Außerordentliches Ergebnis (Nr. 25 ./ Nr. 26)</b>				
<b>28</b>		<b>Jahresergebnis vor internen Leistungsbeziehungen (ordentliches Ergebnis und außerordentliches Ergebnis Nr. 24 und Nr. 27)</b>	<b>129.489,62</b>	<b>84.170,00</b>	<b>101.898,44</b>	<b>-17.728,44</b>
29		Erlöse aus internen Leistungsbeziehungen				
30		Kosten aus internen Leistungsbeziehungen				
<b>31</b>		<b>Ergebnis der internen Leistungsbeziehungen</b>				
<b>32</b>		<b>Jahresergebnis nach internen Leistungsbeziehungen</b>	<b>129.489,62</b>	<b>84.170,00</b>	<b>101.898,44</b>	<b>-17.728,44</b>

Jahresabschluss 2021

**Teilfinanzrechnung Kostenstelle 01024004 Personalbewirtschaftung und Personalservice**

Schmitten im Taunus

Nr.	Bezeichnung	Ergebnis des Vorjahres 2020	Fortgeschriebener Ansatz des Haushaltsjahres 2021	Ergebnis des Haushaltsjahres 2021	Vergleich fortgeschr. Ansatz/ Ergebnis des Haushaltsjahres (Sp. 4 ./ Sp. 5)
	<b>Einzahlungen aus Investitionstätigkeit</b>				
20	+ Einz. aus Investitionszuweis. und -zuschüssen sowie aus Investitions-beiträgen				
21	+ Einz. aus Abgängen von Vermögens-gegenständen des Sachanlage-vermögens und des immateriellen Anlagevermögens				
22	+ Einz. aus Abgängen von Vermögens-gegenständen des Finanzanlage-vermögens				
	<b>Einzahlungen aus Finanzierungstätigkeit</b>				
31	+ Einz. aus der Aufnahme v. Krediten und wirtschaftlich vergleichbaren Vorgängen für Investitionen				
	<b>Summe</b>				
	<b>Auszahlungen aus Investitionstätigkeit</b>				
24	- Ausz. für den Erwerb von Grundstücken und Gebäuden				
25	- Ausz. für Baumaßnahmen				
26	- Ausz. für Investitionen in das sonstige Sachanlagevermögen und immaterielle Anlagevermögen davon: Ausz. aus gewährten Investitionszuweisungen und -zuschüssen				
27	- Ausz. für Investitionen in das Finanzanlagevermögen				
	<b>Auszahlungen aus Finanzierungstätigkeit</b>				
32	- Auszahlungen für die Tilgung von Krediten und wirtschaftlich vergl. Vorgängen für Investitionen				
	<b>Summe</b>				
	<b>Saldo (Einzahlungen ./ Auszahlungen)</b>				

Jahresabschluss 2021

**Teilergebnisrechnung Kostenstelle 01077001 Bürgerhäuser allgemein**

Schmitten im Taunus

Nr.	Konten	Bezeichnung	Ergebnis des Vorjahres 2020	Fortgeschriebener Ansatz des Haushaltsjahres 2021	Ergebnis des Haushaltsjahres 2021	Vergleich fortgeschr. Ansatz/ Ergebnis des Haushaltsjahres (Sp. 5 ./ Sp. 6)
		<b>Ordentliche Erträge</b>				
<b>10</b>		<b>Summe der ordentlichen Erträge (Nr. 1 bis 9)</b>				
		<b>Ordentliche Aufwendungen</b>				
11	62, 63, 640-643, 647-649, 65	Personalaufwendungen	21.261,29	26.000,00	26.947,60	-947,60
12	644-646	Versorgungsaufwendungen	1.533,12		1.727,02	-1.727,02
13	60, 61, 67-69	Aufwendungen für Sach- und Dienstleistungen	976,71	27.800,00	5.310,03	22.489,97
<b>19</b>		<b>Summe der ordentlichen Aufwendungen (Nr. 11 bis 18)</b>	<b>23.771,12</b>	<b>53.800,00</b>	<b>33.984,65</b>	<b>19.815,35</b>
<b>20</b>		<b>Verwaltungsergebnis (Nr. 10 ./ Nr. 19)</b>	<b>23.771,12</b>	<b>53.800,00</b>	<b>33.984,65</b>	<b>19.815,35</b>
21	56, 57	Finanzerträge				
22	77	Finanzaufwendungen				
<b>23</b>		<b>Finanzergebnis (Nr. 21 ./ Nr. 22)</b>				
<b>24</b>		<b>Ordentliches Ergebnis (Verwaltungsergebnis und Finanzergebnis Nr. 20 und Nr. 23)</b>	<b>23.771,12</b>	<b>53.800,00</b>	<b>33.984,65</b>	<b>19.815,35</b>
25	59	Außerordentliche Erträge				
26	79	Außerordentliche Aufwendungen				
<b>27</b>		<b>Außerordentliches Ergebnis (Nr. 25 ./ Nr. 26)</b>				
<b>28</b>		<b>Jahresergebnis vor Internen Leistungsbeziehungen (ordentliches Ergebnis und außerordentliches Ergebnis Nr. 24 und Nr. 27)</b>	<b>23.771,12</b>	<b>53.800,00</b>	<b>33.984,65</b>	<b>19.815,35</b>
29		Erlöse aus internen Leistungsbeziehungen				
30		Kosten aus internen Leistungsbeziehungen				
<b>31</b>		<b>Ergebnis der internen Leistungsbeziehungen</b>				
<b>32</b>		<b>Jahresergebnis nach internen Leistungsbeziehungen</b>	<b>23.771,12</b>	<b>53.800,00</b>	<b>33.984,65</b>	<b>19.815,35</b>

Jahresabschluss 2021

**Teilfinanzrechnung Kostenstelle 01077001 Bürgerhäuser allgemein**

Schmitten im Taunus

Nr.	Bezeichnung	Ergebnis des Vorjahres 2020	Fortgeschriebener Ansatz des Haushaltsjahres 2021	Ergebnis des Haushaltsjahres 2021	Vergleich fortgeschr. Ansatz/ Ergebnis des Haushaltsjahres (Sp. 4 ./ Sp. 5)
	<b>Einzahlungen aus Investitionstätigkeit</b>				
20	+ Einz. aus Investitionszuweis. und -zuschüssen sowie aus Investitions-beiträgen				
21	+ Einz. aus Abgängen von Vermögens-gegenständen des Sachanlage-vermögens und des immateriellen Anlagevermögens				
22	+ Einz. aus Abgängen von Vermögens-gegenständen des Finanzanlage-vermögens				
	<b>Einzahlungen aus Finanzierungstätigkeit</b>				
31	+ Einz. aus der Aufnahme v. Krediten und wirtschaftlich vergleichbaren Vorgängen für Investitionen				
	<b>Summe</b>				
	<b>Auszahlungen aus Investitionstätigkeit</b>				
24	- Ausz. für den Erwerb von Grundstücken und Gebäuden				
25	- Ausz. für Baumaßnahmen				
26	- Ausz. für Investitionen in das sonstige Sachanlagevermögen und immaterielle Anlagevermögen davon: Ausz. aus gewährten Investitionszuweisungen und -zuschüssen				
27	- Ausz. für Investitionen in das Finanzanlagevermögen				
	<b>Auszahlungen aus Finanzierungstätigkeit</b>				
32	- Auszahlungen für die Tilgung von Krediten und wirtschaftlich vergl. Vorgängen für Investitionen				
	<b>Summe</b>				
	<b>Saldo (Einzahlungen ./ Auszahlungen)</b>				

Jahresabschluss 2021

**Teilergebnisrechnung Kostenstelle 01077002 DGH Arnoldshain**

Schmitten im Taunus

Nr.	Konten	Bezeichnung	Ergebnis des Vorjahres 2020	Fortgeschriebener Ansatz des Haushaltsjahres 2021	Ergebnis des Haushaltsjahres 2021	Vergleich fortgeschr. Ansatz/ Ergebnis des Haushaltsjahres (Sp. 5 ./ Sp. 6)
		<b>Ordentliche Erträge</b>				
01	50	Privatrechtliche Leistungsentgelte	-478,04	-600,00	-3.164,26	2.564,26
08	546	Erträge a. Auflösung v. SoPo aus Investitionszuweisungen,-zuschüssen u.-beiträgen	-400,00		-400,00	400,00
09	53	Sonstige ordentliche Erträge	-10.222,40	-8.400,00	-9.940,08	1.540,08
<b>10</b>		<b>Summe der ordentlichen Erträge (Nr. 1 bis 9)</b>	<b>-11.100,44</b>	<b>-9.000,00</b>	<b>-13.504,34</b>	<b>4.504,34</b>
		<b>Ordentliche Aufwendungen</b>				
11	62, 63, 640-643, 647-649, 65	Personalaufwendungen	6.144,48	6.800,00	6.480,37	319,63
13	60, 61, 67-69	Aufwendungen für Sach- und Dienstleistungen	16.014,12	19.100,00	19.730,64	-630,64
14	66	Abschreibungen	6.466,80	5.549,00	6.204,00	-655,00
18	70, 74, 76	Sonstige ordentliche Aufwendungen	240,96	200,00	240,96	-40,96
<b>19</b>		<b>Summe der ordentlichen Aufwendungen (Nr. 11 bis 18)</b>	<b>28.866,36</b>	<b>31.649,00</b>	<b>32.655,97</b>	<b>-1.006,97</b>
<b>20</b>		<b>Verwaltungsergebnis (Nr. 10 ./ Nr. 19)</b>	<b>17.765,92</b>	<b>22.649,00</b>	<b>19.151,63</b>	<b>3.497,37</b>
21	56, 57	Finanzerträge				
22	77	Finanzaufwendungen				
<b>23</b>		<b>Finanzergebnis (Nr. 21 ./ Nr. 22)</b>				
<b>24</b>		<b>Ordentliches Ergebnis (Verwaltungsergebnis und Finanzergebnis Nr. 20 und Nr. 23)</b>	<b>17.765,92</b>	<b>22.649,00</b>	<b>19.151,63</b>	<b>3.497,37</b>
25	59	Außerordentliche Erträge				
26	79	Außerordentliche Aufwendungen				
<b>27</b>		<b>Außerordentliches Ergebnis (Nr. 25 ./ Nr. 26)</b>				
<b>28</b>		<b>Jahresergebnis vor Internen Leistungsbeziehungen (ordentliches Ergebnis und außerordentliches Ergebnis Nr. 24 und Nr. 27)</b>	<b>17.765,92</b>	<b>22.649,00</b>	<b>19.151,63</b>	<b>3.497,37</b>
29		Erlöse aus internen Leistungsbeziehungen				
30		Kosten aus internen Leistungsbeziehungen	85,20		1.270,06	-1.270,06
<b>31</b>		<b>Ergebnis der Internen Leistungsbeziehungen</b>	<b>85,20</b>		<b>1.270,06</b>	<b>-1.270,06</b>
<b>32</b>		<b>Jahresergebnis nach Internen Leistungsbeziehungen</b>	<b>17.851,12</b>	<b>22.649,00</b>	<b>20.421,69</b>	<b>2.227,31</b>



Jahresabschluss 2021

**Teilfinanzrechnung Kostenstelle 01077002 DGH Arnoldshain**

Schmitten im Taunus

Nr.	Bezeichnung	Ergebnis des Vorjahres 2020	Fortgeschriebener Ansatz des Haushaltsjahres 2021	Ergebnis des Haushaltsjahres 2021	Vergleich fortgeschr. Ansatz/ Ergebnis des Haushaltsjahres (Sp. 4 ./ Sp. 5)
	<b>Einzahlungen aus Investitionstätigkeit</b>				
20	+ Einz. aus Investitionszuweis. und -zuschüssen sowie aus Investitions-beiträgen	2.000,00			
21	+ Einz. aus Abgängen von Vermögens-gegenständen des Sachanlage-vermögens und des immateriellen Anlagevermögens				
22	+ Einz. aus Abgängen von Vermögens-gegenständen des Finanzanlage-vermögens				
	<b>Einzahlungen aus Finanzierungstätigkeit</b>				
31	+ Einz. aus der Aufnahme v. Krediten und wirtschaftlich vergleichbaren Vorgängen für Investitionen				
	<b>Summe</b>	<b>2.000,00</b>			
	<b>Auszahlungen aus Investitionstätigkeit</b>				
24	- Ausz. für den Erwerb von Grundstücken und Gebäuden				
25	- Ausz. für Baumaßnahmen				
26	- Ausz. für Investitionen in das sonstige Sachanlagevermögen und immaterielle Anlagevermögen davon: Ausz. aus gewährten Investitionszuweisungen und -zuschüssen				
27	- Ausz. für Investitionen in das Finanzanlagevermögen				
	<b>Auszahlungen aus Finanzierungstätigkeit</b>				
32	- Auszahlungen für die Tilgung von Krediten und wirtschaftlich vergl. Vorgängen für Investitionen				
	<b>Summe</b>				
	<b>Saldo (Einzahlungen ./ Auszahlungen)</b>	<b>2.000,00</b>			

Jahresabschluss 2021

**Teilergebnisrechnung Kostenstelle 01077003 DGH Brombach**

Schmitten im Taunus

Nr.	Konten	Bezeichnung	Ergebnis des Vorjahres 2020	Fortgeschriebener Ansatz des Haushaltsjahres 2021	Ergebnis des Haushaltsjahres 2021	Vergleich fortgeschr. Ansatz/ Ergebnis des Haushaltsjahres (Sp. 5 ./ Sp. 6)
		<b>Ordentliche Erträge</b>				
01	50	Privatrechtliche Leistungsentgelte	-450,00	-300,00	-450,00	150,00
08	546	Erträge a. Auflösung v. SoPo aus Investitionszuweisungen,-zuschüssen u.-beiträgen	-4.269,00	-3.869,00	-4.269,00	400,00
<b>10</b>		<b>Summe der ordentlichen Erträge (Nr. 1 bis 9)</b>	<b>-4.719,00</b>	<b>-4.169,00</b>	<b>-4.719,00</b>	<b>550,00</b>
		<b>Ordentliche Aufwendungen</b>				
11	62, 63, 640-643, 647-649, 65	Personalaufwendungen	7.192,26	8.300,00	7.041,12	1.258,88
13	60, 61, 67-69	Aufwendungen für Sach- und Dienstleistungen	5.809,87	6.360,00	8.601,68	-2.241,68
14	66	Abschreibungen	4.588,24	3.671,00	4.382,00	-711,00
<b>19</b>		<b>Summe der ordentlichen Aufwendungen (Nr. 11 bis 18)</b>	<b>17.590,37</b>	<b>18.331,00</b>	<b>20.024,80</b>	<b>-1.693,80</b>
<b>20</b>		<b>Verwaltungsergebnis (Nr. 10 ./ Nr. 19)</b>	<b>12.871,37</b>	<b>14.162,00</b>	<b>15.305,80</b>	<b>-1.143,80</b>
21	56, 57	Finanzerträge				
22	77	Finanzaufwendungen				
<b>23</b>		<b>Finanzergebnis (Nr. 21 ./ Nr. 22)</b>				
<b>24</b>		<b>Ordentliches Ergebnis (Verwaltungsergebnis und Finanzergebnis Nr. 20 und Nr. 23)</b>	<b>12.871,37</b>	<b>14.162,00</b>	<b>15.305,80</b>	<b>-1.143,80</b>
25	59	Außerordentliche Erträge				
26	79	Außerordentliche Aufwendungen				
<b>27</b>		<b>Außerordentliches Ergebnis (Nr. 25 ./ Nr. 26)</b>				
<b>28</b>		<b>Jahresergebnis vor Internen Leistungsbeziehungen (ordentliches Ergebnis und außerordentliches Ergebnis Nr. 24 und Nr. 27)</b>	<b>12.871,37</b>	<b>14.162,00</b>	<b>15.305,80</b>	<b>-1.143,80</b>
29		Erlöse aus internen Leistungsbeziehungen				
30		Kosten aus internen Leistungsbeziehungen	815,68		727,50	-727,50
<b>31</b>		<b>Ergebnis der internen Leistungsbeziehungen</b>	<b>815,68</b>		<b>727,50</b>	<b>-727,50</b>
<b>32</b>		<b>Jahresergebnis nach internen Leistungsbeziehungen</b>	<b>13.687,05</b>	<b>14.162,00</b>	<b>16.033,30</b>	<b>-1.871,30</b>

Jahresabschluss 2021

**Teilfinanzrechnung Kostenstelle 01077003 DGH Brombach**

Schmitten im Taunus

Nr.	Bezeichnung	Ergebnis des Vorjahres 2020	Fortgeschriebener Ansatz des Haushaltsjahres 2021	Ergebnis des Haushaltsjahres 2021	Vergleich fortgeschr. Ansatz/ Ergebnis des Haushaltsjahres (Sp. 4 ./ Sp. 5)
	<b>Einzahlungen aus Investitionstätigkeit</b>				
20	+ Einz. aus Investitionszuweis. und -zuschüssen sowie aus Investitions-beiträgen	2.000,00			
21	+ Einz. aus Abgängen von Vermögens-gegenständen des Sachanlage-vermögens und des immateriellen Anlagevermögens				
22	+ Einz. aus Abgängen von Vermögens-gegenständen des Finanzanlage-vermögens				
	<b>Einzahlungen aus Finanzierungstätigkeit</b>				
31	+ Einz. aus der Aufnahme v. Krediten und wirtschaftlich vergleichbaren Vorgängen für Investitionen				
	<b>Summe</b>	<b>2.000,00</b>			
	<b>Auszahlungen aus Investitionstätigkeit</b>				
24	- Ausz. für den Erwerb von Grundstücken und Gebäuden				
25	- Ausz. für Baumaßnahmen				
26	- Ausz. für Investitionen in das sonstige Sachanlagevermögen und immaterielle Anlagevermögen davon: Ausz. aus gewährten Investitionszuweisungen und -zuschüssen				
27	- Ausz. für Investitionen in das Finanzanlagevermögen				
	<b>Auszahlungen aus Finanzierungstätigkeit</b>				
32	- Auszahlungen für die Tilgung von Krediten und wirtschaftlich vergl. Vorgängen für Investitionen				
	<b>Summe</b>				
	<b>Saldo (Einzahlungen ./ Auszahlungen)</b>	<b>2.000,00</b>			

Jahresabschluss 2021

**Teilergebnisrechnung Kostenstelle 01077004 DGH Dorfweil**

Schmitten im Taunus

Nr.	Konten	Bezeichnung	Ergebnis des Vorjahres 2020	Fortgeschriebener Ansatz des Haushaltsjahres 2021	Ergebnis des Haushaltsjahres 2021	Vergleich fortgeschr. Ansatz/ Ergebnis des Haushaltsjahres (Sp. 5 ./ Sp. 6)
		<b>Ordentliche Erträge</b>				
01	50	Privatrechtliche Leistungsentgelte	-3.390,83	-4.800,00	-1.891,88	-2.908,12
08	546	Erträge a. Auflösung v. SoPo aus Investitionszuweisungen,-zuschüssen u.-beiträgen	-575,00	-575,00	-575,00	
09	53	Sonstige ordentliche Erträge	-5.072,88	-5.100,00	-5.072,88	-27,12
<b>10</b>		<b>Summe der ordentlichen Erträge (Nr. 1 bis 9)</b>	<b>-9.038,71</b>	<b>-10.475,00</b>	<b>-7.539,76</b>	<b>-2.935,24</b>
		<b>Ordentliche Aufwendungen</b>				
11	62, 63, 640-643, 647-649, 65	Personalaufwendungen	4.155,42	4.200,00	4.068,12	131,88
13	60, 61, 67-69	Aufwendungen für Sach- und Dienstleistungen	11.936,53	13.250,00	15.289,65	-2.039,65
14	66	Abschreibungen	5.885,00	5.885,00	5.885,00	
18	70, 74, 76	Sonstige ordentliche Aufwendungen	571,62	455,00	571,62	-116,62
<b>19</b>		<b>Summe der ordentlichen Aufwendungen (Nr. 11 bis 18)</b>	<b>22.548,57</b>	<b>23.790,00</b>	<b>25.814,39</b>	<b>-2.024,39</b>
<b>20</b>		<b>Verwaltungsergebnis (Nr. 10 ./ Nr. 19)</b>	<b>13.509,86</b>	<b>13.315,00</b>	<b>18.274,63</b>	<b>-4.959,63</b>
21	56, 57	Finanzerträge				
22	77	Finanzaufwendungen				
<b>23</b>		<b>Finanzergebnis (Nr. 21 ./ Nr. 22)</b>				
<b>24</b>		<b>Ordentliches Ergebnis (Verwaltungsergebnis und Finanzergebnis Nr. 20 und Nr. 23)</b>	<b>13.509,86</b>	<b>13.315,00</b>	<b>18.274,63</b>	<b>-4.959,63</b>
25	59	Außerordentliche Erträge				
26	79	Außerordentliche Aufwendungen				
<b>27</b>		<b>Außerordentliches Ergebnis (Nr. 25 ./ Nr. 26)</b>				
<b>28</b>		<b>Jahresergebnis vor Internen Leistungsbeziehungen (ordentliches Ergebnis und außerordentliches Ergebnis Nr. 24 und Nr. 27)</b>	<b>13.509,86</b>	<b>13.315,00</b>	<b>18.274,63</b>	<b>-4.959,63</b>
29		Erlöse aus internen Leistungsbeziehungen				
30		Kosten aus internen Leistungsbeziehungen	42,60			
<b>31</b>		<b>Ergebnis der Internen Leistungsbeziehungen</b>	<b>42,60</b>			
<b>32</b>		<b>Jahresergebnis nach Internen Leistungsbeziehungen</b>	<b>13.552,46</b>	<b>13.315,00</b>	<b>18.274,63</b>	<b>-4.959,63</b>

Jahresabschluss 2021

**Teilfinanzrechnung Kostenstelle 01077004 DGH Dorfweil**

Schmitten im Taunus

Nr.	Bezeichnung	Ergebnis des Vorjahres 2020	Fortgeschriebener Ansatz des Haushaltsjahres 2021	Ergebnis des Haushaltsjahres 2021	Vergleich fortgeschr. Ansatz/ Ergebnis des Haushaltsjahres (Sp. 4 ./ Sp. 5)
	<b>Einzahlungen aus Investitionstätigkeit</b>				
20	+ Einz. aus Investitionszuweis. und -zuschüssen sowie aus Investitions-beiträgen				
21	+ Einz. aus Abgängen von Vermögens-gegenständen des Sachanlage-vermögens und des immateriellen Anlagevermögens				
22	+ Einz. aus Abgängen von Vermögens-gegenständen des Finanzanlage-vermögens				
	<b>Einzahlungen aus Finanzierungstätigkeit</b>				
31	+ Einz. aus der Aufnahme v. Krediten und wirtschaftlich vergleichbaren Vorgängen für Investitionen				
	<b>Summe</b>				
	<b>Auszahlungen aus Investitionstätigkeit</b>				
24	- Ausz. für den Erwerb von Grundstücken und Gebäuden				
25	- Ausz. für Baumaßnahmen				
26	- Ausz. für Investitionen in das sonstige Sachanlagevermögen und immaterielle Anlagevermögen davon: Ausz. aus gewährten Investitionszuweisungen und -zuschüssen				
27	- Ausz. für Investitionen in das Finanzanlagevermögen				
	<b>Auszahlungen aus Finanzierungstätigkeit</b>				
32	- Auszahlungen für die Tilgung von Krediten und wirtschaftlich vergl. Vorgängen für Investitionen				
	<b>Summe</b>				
	<b>Saldo (Einzahlungen ./ Auszahlungen)</b>				

Jahresabschluss 2021

Teilergebnisrechnung Kostenstelle 01077005 DGH Hunoldstal						
Schmitten im Taunus						
Nr.	Konten	Bezeichnung	Ergebnis des Vorjahres 2020	Fortgeschriebener Ansatz des Haushaltsjahres 2021	Ergebnis des Haushaltsjahres 2021	Vergleich fortgeschr. Ansatz/ Ergebnis des Haushaltsjahres (Sp. 5 ./ Sp. 6)
		<b>Ordentliche Erträge</b>				
01	50	Privatrechtliche Leistungsentgelte	-355,00	-300,00	-345,00	45,00
09	53	Sonstige ordentliche Erträge	-8.029,23	-7.950,00	-10.019,09	2.069,09
<b>10</b>		<b>Summe der ordentlichen Erträge (Nr. 1 bis 9)</b>	<b>-8.384,23</b>	<b>-8.250,00</b>	<b>-10.364,09</b>	<b>2.114,09</b>
		<b>Ordentliche Aufwendungen</b>				
11	62, 63, 640-643, 647-649, 65	Personalaufwendungen	3.196,50	3.300,00	3.129,36	170,64
13	60, 61, 67-69	Aufwendungen für Sach- und Dienstleistungen	6.651,37	8.260,00	10.713,18	-2.453,18
14	66	Abschreibungen	885,00	884,00	884,00	
18	70, 74, 76	Sonstige ordentliche Aufwendungen	162,51	170,00	162,44	7,56
<b>19</b>		<b>Summe der ordentlichen Aufwendungen (Nr. 11 bis 18)</b>	<b>10.895,38</b>	<b>12.614,00</b>	<b>14.888,98</b>	<b>-2.274,98</b>
<b>20</b>		<b>Verwaltungsergebnis (Nr. 10 ./ Nr. 19)</b>	<b>2.511,15</b>	<b>4.364,00</b>	<b>4.524,89</b>	<b>-160,89</b>
21	56, 57	Finanzerträge				
22	77	Finanzaufwendungen				
<b>23</b>		<b>Finanzergebnis (Nr. 21 ./ Nr. 22)</b>				
<b>24</b>		<b>Ordentliches Ergebnis (Verwaltungsergebnis und Finanzergebnis Nr. 20 und Nr. 23)</b>	<b>2.511,15</b>	<b>4.364,00</b>	<b>4.524,89</b>	<b>-160,89</b>
25	59	Außerordentliche Erträge				
26	79	Außerordentliche Aufwendungen				
<b>27</b>		<b>Außerordentliches Ergebnis (Nr. 25 ./ Nr. 26)</b>				
<b>28</b>		<b>Jahresergebnis vor internen Leistungsbeziehungen (ordentliches Ergebnis und außerordentliches Ergebnis Nr. 24 und Nr. 27)</b>	<b>2.511,15</b>	<b>4.364,00</b>	<b>4.524,89</b>	<b>-160,89</b>
29		Erlöse aus internen Leistungsbeziehungen				
30		Kosten aus internen Leistungsbeziehungen				
<b>31</b>		<b>Ergebnis der internen Leistungsbeziehungen</b>				
<b>32</b>		<b>Jahresergebnis nach internen Leistungsbeziehungen</b>	<b>2.511,15</b>	<b>4.364,00</b>	<b>4.524,89</b>	<b>-160,89</b>

Jahresabschluss 2021

**Teilfinanzrechnung Kostenstelle 01077005 DGH Hunoldstal**

Schmitten im Taunus

Nr.	Bezeichnung	Ergebnis des Vorjahres 2020	Fortgeschriebener Ansatz des Haushaltsjahres 2021	Ergebnis des Haushaltsjahres 2021	Vergleich fortgeschr. Ansatz/ Ergebnis des Haushaltsjahres (Sp. 4 ./ Sp. 5)
	<b>Einzahlungen aus Investitionstätigkeit</b>				
20	+ Einz. aus Investitionszuweis. und -zuschüssen sowie aus Investitions-beiträgen				
21	+ Einz. aus Abgängen von Vermögens-gegenständen des Sachanlage-vermögens und des immateriellen Anlagevermögens				
22	+ Einz. aus Abgängen von Vermögens-gegenständen des Finanzanlage-vermögens				
	<b>Einzahlungen aus Finanzierungstätigkeit</b>				
31	+ Einz. aus der Aufnahme v. Krediten und wirtschaftlich vergleichbaren Vorgängen für Investitionen				
	<b>Summe</b>				
	<b>Auszahlungen aus Investitionstätigkeit</b>				
24	- Ausz. für den Erwerb von Grundstücken und Gebäuden				
25	- Ausz. für Baumaßnahmen				
26	- Ausz. für Investitionen in das sonstige Sachanlagevermögen und immaterielle Anlagevermögen davon: Ausz. aus gewährten Investitionszuweisungen und -zuschüssen				
27	- Ausz. für Investitionen in das Finanzanlagevermögen				
	<b>Auszahlungen aus Finanzierungstätigkeit</b>				
32	- Auszahlungen für die Tilgung von Krediten und wirtschaftlich vergl. Vorgängen für Investitionen				
	<b>Summe</b>				
	<b>Saldo (Einzahlungen ./ Auszahlungen)</b>				

Jahresabschluss 2021

**Teilergebnisrechnung Kostenstelle 01077006 Jahrtausendhalle Oberreifenberg**

Schmitten im Taunus

Nr.	Konten	Bezeichnung	Ergebnis des Vorjahres 2020	Fortgeschriebener Ansatz des Haushaltsjahres 2021	Ergebnis des Haushaltsjahres 2021	Vergleich fortgeschr. Ansatz/ Ergebnis des Haushaltsjahres (Sp. 5 ./ Sp. 6)
		<b>Ordentliche Erträge</b>				
01	50	Privatrechtliche Leistungsentgelte	-540,00	-500,00	-4.320,00	3.820,00
08	546	Erträge a. Auflösung v. SoPo aus Investitionszuweisungen,-zuschüssen u.-beiträgen	-400,00		-400,00	400,00
<b>10</b>		<b>Summe der ordentlichen Erträge (Nr. 1 bis 9)</b>	<b>-940,00</b>	<b>-500,00</b>	<b>-4.720,00</b>	<b>4.220,00</b>
		<b>Ordentliche Aufwendungen</b>				
13	60, 61, 67-69	Aufwendungen für Sach- und Dienstleistungen	24.968,90	21.770,00	21.927,05	-157,05
14	66	Abschreibungen	3.039,27	2.414,00	3.040,00	-626,00
18	70, 74, 76	Sonstige ordentliche Aufwendungen	1.163,38	930,00	1.163,38	-233,38
<b>19</b>		<b>Summe der ordentlichen Aufwendungen (Nr. 11 bis 18)</b>	<b>29.171,55</b>	<b>25.114,00</b>	<b>26.130,43</b>	<b>-1.016,43</b>
<b>20</b>		<b>Verwaltungsergebnis (Nr. 10 ./ Nr. 19)</b>	<b>28.231,55</b>	<b>24.614,00</b>	<b>21.410,43</b>	<b>3.203,57</b>
21	56, 57	Finanzerträge				
22	77	Finanzaufwendungen				
<b>23</b>		<b>Finanzergebnis (Nr. 21 ./ Nr. 22)</b>				
<b>24</b>		<b>Ordentliches Ergebnis (Verwaltungsergebnis und Finanzergebnis Nr. 20 und Nr. 23)</b>	<b>28.231,55</b>	<b>24.614,00</b>	<b>21.410,43</b>	<b>3.203,57</b>
25	59	Außerordentliche Erträge				
26	79	Außerordentliche Aufwendungen	1,00			
<b>27</b>		<b>Außerordentliches Ergebnis (Nr. 25 ./ Nr. 26)</b>	<b>1,00</b>			
<b>28</b>		<b>Jahresergebnis vor Internen Leistungsbeziehungen (ordentliches Ergebnis und außerordentliches Ergebnis Nr. 24 und Nr. 27)</b>	<b>28.232,55</b>	<b>24.614,00</b>	<b>21.410,43</b>	<b>3.203,57</b>
29		Erlöse aus internen Leistungsbeziehungen				
30		Kosten aus internen Leistungsbeziehungen	536,40			
<b>31</b>		<b>Ergebnis der internen Leistungsbeziehungen</b>	<b>536,40</b>			
<b>32</b>		<b>Jahresergebnis nach internen Leistungsbeziehungen</b>	<b>28.768,95</b>	<b>24.614,00</b>	<b>21.410,43</b>	<b>3.203,57</b>



Jahresabschluss 2021

**Teilfinanzrechnung Kostenstelle 01077006 Jahrtausendhalle Oberreifenberg**

Schmitten im Taunus

Nr.	Bezeichnung	Ergebnis des Vorjahres 2020	Fortgeschriebener Ansatz des Haushaltsjahres 2021	Ergebnis des Haushaltsjahres 2021	Vergleich fortgeschr. Ansatz/ Ergebnis des Haushaltsjahres (Sp. 4 ./ Sp. 5)
	<b>Einzahlungen aus Investitionstätigkeit</b>				
20	+ Einz. aus Investitionszuweis. und -zuschüssen sowie aus Investitions-beiträgen	2.000,00			
21	+ Einz. aus Abgängen von Vermögens-gegenständen des Sachanlage-vermögens und des immateriellen Anlagevermögens				
22	+ Einz. aus Abgängen von Vermögens-gegenständen des Finanzanlage-vermögens				
	<b>Einzahlungen aus Finanzierungstätigkeit</b>				
31	+ Einz. aus der Aufnahme v. Krediten und wirtschaftlich vergleichbaren Vorgängen für Investitionen				
	<b>Summe</b>	<b>2.000,00</b>			
	<b>Auszahlungen aus Investitionstätigkeit</b>				
24	- Ausz. für den Erwerb von Grundstücken und Gebäuden				
25	- Ausz. für Baumaßnahmen				
26	- Ausz. für Investitionen in das sonstige Sachanlagevermögen und immaterielle Anlagevermögen davon: Ausz. aus gewährten Investitionszuweisungen und -zuschüssen	-3.252,27			
27	- Ausz. für Investitionen in das Finanzanlagevermögen				
	<b>Auszahlungen aus Finanzierungstätigkeit</b>				
32	- Auszahlungen für die Tilgung von Krediten und wirtschaftlich vergl. Vorgängen für Investitionen				
	<b>Summe</b>	<b>-3.252,27</b>			
	<b>Saldo (Einzahlungen ./ Auszahlungen)</b>	<b>-1.252,27</b>			

Jahresabschluss 2021

Teilergebnisrechnung Kostenstelle 01077007 DGH Seelenberg						
Schmitt im Taunus						
Nr.	Konten	Bezeichnung	Ergebnis des Vorjahres 2020	Fortgeschriebener Ansatz des Haushaltsjahres 2021	Ergebnis des Haushaltsjahres 2021	Vergleich fortgeschr. Ansatz/ Ergebnis des Haushaltsjahres (Sp. 5 ./ Sp. 6)
		<b>Ordentliche Erträge</b>				
01	50	Privatrechtliche Leistungsentgelte	-1.032,80	-600,00	-540,00	-60,00
08	546	Erträge a. Auflösung v. SoPo aus Investitionszuweisungen,-zuschüssen u.-beiträgen	-596,00	-597,00	-597,00	
09	53	Sonstige ordentliche Erträge	-6.253,10	-6.240,00	-6.654,72	414,72
<b>10</b>		<b>Summe der ordentlichen Erträge (Nr. 1 bis 9)</b>	<b>-7.881,90</b>	<b>-7.437,00</b>	<b>-7.791,72</b>	<b>354,72</b>
		<b>Ordentliche Aufwendungen</b>				
11	62, 63, 640-643, 647-649, 65	Personalaufwendungen	3.196,50	3.300,00	3.129,36	170,64
13	60, 61, 67-69	Aufwendungen für Sach- und Dienstleistungen	10.157,13	11.080,00	11.412,19	-332,19
14	66	Abschreibungen	4.730,00	4.731,00	4.731,00	
18	70, 74, 76	Sonstige ordentliche Aufwendungen	440,55	350,00	440,55	-90,55
<b>19</b>		<b>Summe der ordentlichen Aufwendungen (Nr. 11 bis 18)</b>	<b>18.524,18</b>	<b>19.461,00</b>	<b>19.713,10</b>	<b>-252,10</b>
<b>20</b>		<b>Verwaltungsergebnis (Nr. 10 ./ Nr. 19)</b>	<b>10.642,28</b>	<b>12.024,00</b>	<b>11.921,38</b>	<b>102,62</b>
21	56, 57	Finanzerträge				
22	77	Finanzaufwendungen				
<b>23</b>		<b>Finanzergebnis (Nr. 21 ./ Nr. 22)</b>				
<b>24</b>		<b>Ordentliches Ergebnis (Verwaltungsergebnis und Finanzergebnis Nr. 20 und Nr. 23)</b>	<b>10.642,28</b>	<b>12.024,00</b>	<b>11.921,38</b>	<b>102,62</b>
25	59	Außerordentliche Erträge				
26	79	Außerordentliche Aufwendungen				
<b>27</b>		<b>Außerordentliches Ergebnis (Nr. 25 ./ Nr. 26)</b>				
<b>28</b>		<b>Jahresergebnis vor Internen Leistungsbeziehungen (ordentliches Ergebnis und außerordentliches Ergebnis Nr. 24 und Nr. 27)</b>	<b>10.642,28</b>	<b>12.024,00</b>	<b>11.921,38</b>	<b>102,62</b>
29		Erlöse aus internen Leistungsbeziehungen				
30		Kosten aus internen Leistungsbeziehungen	41,60			
<b>31</b>		<b>Ergebnis der Internen Leistungsbeziehungen</b>	<b>41,60</b>			
<b>32</b>		<b>Jahresergebnis nach Internen Leistungsbeziehungen</b>	<b>10.683,88</b>	<b>12.024,00</b>	<b>11.921,38</b>	<b>102,62</b>

Jahresabschluss 2021

**Teilfinanzrechnung Kostenstelle 01077007 DGH Seelenberg**

Schmitt im Taunus

Nr.	Bezeichnung	Ergebnis des Vorjahres 2020	Fortgeschriebener Ansatz des Haushaltsjahres 2021	Ergebnis des Haushaltsjahres 2021	Vergleich fortgeschr. Ansatz/ Ergebnis des Haushaltsjahres (Sp. 4 ./ Sp. 5)
	<b>Einzahlungen aus Investitionstätigkeit</b>				
20	+ Einz. aus Investitionszuweis. und -zuschüssen sowie aus Investitions-beiträgen				
21	+ Einz. aus Abgängen von Vermögens-gegenständen des Sachanlage-vermögens und des immateriellen Anlagevermögens				
22	+ Einz. aus Abgängen von Vermögens-gegenständen des Finanzanlage-vermögens				
	<b>Einzahlungen aus Finanzierungstätigkeit</b>				
31	+ Einz. aus der Aufnahme v. Krediten und wirtschaftlich vergleichbaren Vorgängen für Investitionen				
	<b>Summe</b>				
	<b>Auszahlungen aus Investitionstätigkeit</b>				
24	- Ausz. für den Erwerb von Grundstücken und Gebäuden				
25	- Ausz. für Baumaßnahmen				
26	- Ausz. für Investitionen in das sonstige Sachanlagevermögen und immaterielle Anlagevermögen davon: Ausz. aus gewährten Investitionszuweisungen und -zuschüssen				
27	- Ausz. für Investitionen in das Finanzanlagevermögen				
	<b>Auszahlungen aus Finanzierungstätigkeit</b>				
32	- Auszahlungen für die Tilgung von Krediten und wirtschaftlich vergl. Vorgängen für Investitionen				
	<b>Summe</b>				
	<b>Saldo (Einzahlungen ./ Auszahlungen)</b>				

Jahresabschluss 2021

**Teilergebnisrechnung Kostenstelle 01077008 DGH Treisberg**

Schmitten im Taunus

Nr.	Konten	Bezeichnung	Ergebnis des Vorjahres 2020	Fortgeschriebener Ansatz des Haushaltsjahres 2021	Ergebnis des Haushaltsjahres 2021	Vergleich fortgeschr. Ansatz/ Ergebnis des Haushaltsjahres (Sp. 5 ./ Sp. 6)
		<b>Ordentliche Erträge</b>				
01	50	Privatrechtliche Leistungsentgelte	-1.117,30	-200,00	-395,00	195,00
09	53	Sonstige ordentliche Erträge	-5.735,40	-5.740,00	-6.487,32	747,32
<b>10</b>		<b>Summe der ordentlichen Erträge (Nr. 1 bis 9)</b>	<b>-6.852,70</b>	<b>-5.940,00</b>	<b>-6.882,32</b>	<b>942,32</b>
		<b>Ordentliche Aufwendungen</b>				
11	62, 63, 640-643, 647-649, 65	Personalaufwendungen	1.397,70	1.300,00	1.251,72	48,28
13	60, 61, 67-69	Aufwendungen für Sach- und Dienstleistungen	6.177,57	6.270,00	5.234,02	1.035,98
18	70, 74, 76	Sonstige ordentliche Aufwendungen	82,69	70,00	82,69	-12,69
<b>19</b>		<b>Summe der ordentlichen Aufwendungen (Nr. 11 bis 18)</b>	<b>7.657,96</b>	<b>7.640,00</b>	<b>6.568,43</b>	<b>1.071,57</b>
<b>20</b>		<b>Verwaltungsergebnis (Nr. 10 ./ Nr. 19)</b>	<b>805,26</b>	<b>1.700,00</b>	<b>-313,89</b>	<b>2.013,89</b>
21	56, 57	Finanzerträge				
22	77	Finanzaufwendungen				
<b>23</b>		<b>Finanzergebnis (Nr. 21 ./ Nr. 22)</b>				
<b>24</b>		<b>Ordentliches Ergebnis (Verwaltungsergebnis und Finanzergebnis Nr. 20 und Nr. 23)</b>	<b>805,26</b>	<b>1.700,00</b>	<b>-313,89</b>	<b>2.013,89</b>
25	59	Außerordentliche Erträge				
26	79	Außerordentliche Aufwendungen				
<b>27</b>		<b>Außerordentliches Ergebnis (Nr. 25 ./ Nr. 26)</b>				
<b>28</b>		<b>Jahresergebnis vor internen Leistungsbeziehungen (ordentliches Ergebnis und außerordentliches Ergebnis Nr. 24 und Nr. 27)</b>	<b>805,26</b>	<b>1.700,00</b>	<b>-313,89</b>	<b>2.013,89</b>
29		Erlöse aus internen Leistungsbeziehungen				
30		Kosten aus internen Leistungsbeziehungen				
<b>31</b>		<b>Ergebnis der internen Leistungsbeziehungen</b>				
<b>32</b>		<b>Jahresergebnis nach internen Leistungsbeziehungen</b>	<b>805,26</b>	<b>1.700,00</b>	<b>-313,89</b>	<b>2.013,89</b>

Jahresabschluss 2021

**Teilfinanzrechnung Kostenstelle 01077008 DGH Treisberg**

Schmitten im Taunus

Nr.	Bezeichnung	Ergebnis des Vorjahres 2020	Fortgeschriebener Ansatz des Haushaltsjahres 2021	Ergebnis des Haushaltsjahres 2021	Vergleich fortgeschr. Ansatz/ Ergebnis des Haushaltsjahres (Sp. 4 ./ Sp. 5)
	<b>Einzahlungen aus Investitionstätigkeit</b>				
20	+ Einz. aus Investitionszuweis. und -zuschüssen sowie aus Investitions-beiträgen				
21	+ Einz. aus Abgängen von Vermögens-gegenständen des Sachanlage-vermögens und des immateriellen Anlagevermögens				
22	+ Einz. aus Abgängen von Vermögens-gegenständen des Finanzanlage-vermögens				
	<b>Einzahlungen aus Finanzierungstätigkeit</b>				
31	+ Einz. aus der Aufnahme v. Krediten und wirtschaftlich vergleichbaren Vorgängen für Investitionen				
	<b>Summe</b>				
	<b>Auszahlungen aus Investitionstätigkeit</b>				
24	- Ausz. für den Erwerb von Grundstücken und Gebäuden				
25	- Ausz. für Baumaßnahmen				
26	- Ausz. für Investitionen in das sonstige Sachanlagevermögen und immaterielle Anlagevermögen davon: Ausz. aus gewährten Investitionszuweisungen und -zuschüssen				
27	- Ausz. für Investitionen in das Finanzanlagevermögen				
	<b>Auszahlungen aus Finanzierungstätigkeit</b>				
32	- Auszahlungen für die Tilgung von Krediten und wirtschaftlich vergl. Vorgängen für Investitionen				
	<b>Summe</b>				
	<b>Saldo (Einzahlungen ./ Auszahlungen)</b>				

Jahresabschluss 2021

**Teilergebnisrechnung Kostenstelle 01077009 Hochtaunushalle Niederreifenberg**

Schmitten im Taunus

Nr.	Konten	Bezeichnung	Ergebnis des Vorjahres 2020	Fortgeschriebener Ansatz des Haushaltsjahres 2021	Ergebnis des Haushaltsjahres 2021	Vergleich fortgeschr. Ansatz/ Ergebnis des Haushaltsjahres (Sp. 5 ./ Sp. 6)
		<b>Ordentliche Erträge</b>				
<b>10</b>		<b>Summe der ordentlichen Erträge (Nr. 1 bis 9)</b>				
		<b>Ordentliche Aufwendungen</b>				
<b>19</b>		<b>Summe der ordentlichen Aufwendungen (Nr. 11 bis 18)</b>				
<b>20</b>		<b>Verwaltungsergebnis (Nr. 10 ./ Nr. 19)</b>				
21	56, 57	Finanzerträge				
22	77	Finanzaufwendungen				
<b>23</b>		<b>Finanzergebnis (Nr. 21 ./ Nr. 22)</b>				
<b>24</b>		<b>Ordentliches Ergebnis (Verwaltungsergebnis und Finanzergebnis Nr. 20 und Nr. 23)</b>				
25	59	Außerordentliche Erträge				
26	79	Außerordentliche Aufwendungen				
<b>27</b>		<b>Außerordentliches Ergebnis (Nr. 25 ./ Nr. 26)</b>				
<b>28</b>		<b>Jahresergebnis vor Internen Leistungsbeziehungen (ordentliches Ergebnis und außerordentliches Ergebnis Nr. 24 und Nr. 27)</b>				
29		Erlöse aus internen Leistungsbeziehungen				
30		Kosten aus internen Leistungsbeziehungen				
<b>31</b>		<b>Ergebnis der Internen Leistungsbeziehungen</b>				
<b>32</b>		<b>Jahresergebnis nach Internen Leistungsbeziehungen</b>				

Jahresabschluss 2021

**Teilfinanzrechnung Kostenstelle 01077009 Hochtaunushalle Niederreifenberg**

Schmitten im Taunus

Nr.	Bezeichnung	Ergebnis des Vorjahres 2020	Fortgeschriebener Ansatz des Haushaltsjahres 2021	Ergebnis des Haushaltsjahres 2021	Vergleich fortgeschr. Ansatz/ Ergebnis des Haushaltsjahres (Sp. 4 ./ Sp. 5)
	<b>Einzahlungen aus Investitionstätigkeit</b>				
20	+ Einz. aus Investitionszuweis. und -zuschüssen sowie aus Investitions-beiträgen				
21	+ Einz. aus Abgängen von Vermögens-gegenständen des Sachanlage-vermögens und des immateriellen Anlagevermögens				
22	+ Einz. aus Abgängen von Vermögens-gegenständen des Finanzanlage-vermögens				
	<b>Einzahlungen aus Finanzierungstätigkeit</b>				
31	+ Einz. aus der Aufnahme v. Krediten und wirtschaftlich vergleichbaren Vorgängen für Investitionen				
	<b>Summe</b>				
	<b>Auszahlungen aus Investitionstätigkeit</b>				
24	- Ausz. für den Erwerb von Grundstücken und Gebäuden				
25	- Ausz. für Baumaßnahmen				
26	- Ausz. für Investitionen in das sonstige Sachanlagevermögen und immaterielle Anlagevermögen davon: Ausz. aus gewährten Investitionszuweisungen und -zuschüssen				
27	- Ausz. für Investitionen in das Finanzanlagevermögen				
	<b>Auszahlungen aus Finanzierungstätigkeit</b>				
32	- Auszahlungen für die Tilgung von Krediten und wirtschaftlich vergl. Vorgängen für Investitionen				
	<b>Summe</b>				
	<b>Saldo (Einzahlungen ./ Auszahlungen)</b>				

Jahresabschluss 2021

**Teilergebnisrechnung Kostenstelle 01125001 Steuerverwaltung allgemein**

Schmitten im Taunus

Nr.	Konten	Bezeichnung	Ergebnis des Vorjahres 2020	Fortgeschriebener Ansatz des Haushaltsjahres 2021	Ergebnis des Haushaltsjahres 2021	Vergleich fortgeschr. Ansatz/ Ergebnis des Haushaltsjahres (Sp. 5 ./ Sp. 6)
		<b>Ordentliche Erträge</b>				
<b>10</b>		<b>Summe der ordentlichen Erträge (Nr. 1 bis 9)</b>				
		<b>Ordentliche Aufwendungen</b>				
11	62, 63, 640-643, 647-649, 65	Personalaufwendungen	56.060,96	112.900,00	85.097,31	27.802,69
12	644-646	Versorgungsaufwendungen	3.918,34		3.408,76	-3.408,76
13	60, 61, 67-69	Aufwendungen für Sach- und Dienstleistungen	10.829,33	11.750,00	17.793,91	-6.043,91
14	66	Abschreibungen	110,75			
<b>19</b>		<b>Summe der ordentlichen Aufwendungen (Nr. 11 bis 18)</b>	<b>70.919,38</b>	<b>124.650,00</b>	<b>106.299,98</b>	<b>18.350,02</b>
<b>20</b>		<b>Verwaltungsergebnis (Nr. 10 ./ Nr. 19)</b>	<b>70.919,38</b>	<b>124.650,00</b>	<b>106.299,98</b>	<b>18.350,02</b>
21	56, 57	Finanzerträge				
22	77	Finanzaufwendungen				
<b>23</b>		<b>Finanzergebnis (Nr. 21 ./ Nr. 22)</b>				
<b>24</b>		<b>Ordentliches Ergebnis (Verwaltungsergebnis und Finanzergebnis Nr. 20 und Nr. 23)</b>	<b>70.919,38</b>	<b>124.650,00</b>	<b>106.299,98</b>	<b>18.350,02</b>
25	59	Außerordentliche Erträge				
26	79	Außerordentliche Aufwendungen				
<b>27</b>		<b>Außerordentliches Ergebnis (Nr. 25 ./ Nr. 26)</b>				
<b>28</b>		<b>Jahresergebnis vor Internen Leistungsbeziehungen (ordentliches Ergebnis und außerordentliches Ergebnis Nr. 24 und Nr. 27)</b>	<b>70.919,38</b>	<b>124.650,00</b>	<b>106.299,98</b>	<b>18.350,02</b>
29		Erlöse aus internen Leistungsbeziehungen				
30		Kosten aus internen Leistungsbeziehungen				
<b>31</b>		<b>Ergebnis der Internen Leistungsbeziehungen</b>				
<b>32</b>		<b>Jahresergebnis nach Internen Leistungsbeziehungen</b>	<b>70.919,38</b>	<b>124.650,00</b>	<b>106.299,98</b>	<b>18.350,02</b>



Jahresabschluss 2021

**Teilfinanzrechnung Kostenstelle 01125001 Steuerverwaltung allgemein**

Schmitten im Taunus

Nr.	Bezeichnung	Ergebnis des Vorjahres 2020	Fortgeschriebener Ansatz des Haushaltsjahres 2021	Ergebnis des Haushaltsjahres 2021	Vergleich fortgeschr. Ansatz/ Ergebnis des Haushaltsjahres (Sp. 4 ./ Sp. 5)
	<b>Einzahlungen aus Investitionstätigkeit</b>				
20	+ Einz. aus Investitionszuweis. und -zuschüssen sowie aus Investitions-beiträgen				
21	+ Einz. aus Abgängen von Vermögens-gegenständen des Sachanlage-vermögens und des immateriellen Anlagevermögens				
22	+ Einz. aus Abgängen von Vermögens-gegenständen des Finanzanlage-vermögens				
	<b>Einzahlungen aus Finanzierungstätigkeit</b>				
31	+ Einz. aus der Aufnahme v. Krediten und wirtschaftlich vergleichbaren Vorgängen für Investitionen				
	<b>Summe</b>				
	<b>Auszahlungen aus Investitionstätigkeit</b>				
24	- Ausz. für den Erwerb von Grundstücken und Gebäuden				
25	- Ausz. für Baumaßnahmen				
26	- Ausz. für Investitionen in das sonstige Sachanlagevermögen und immaterielle Anlagevermögen davon: Ausz. aus gewährten Investitionszuweisungen und -zuschüssen				
27	- Ausz. für Investitionen in das Finanzanlagevermögen				
	<b>Auszahlungen aus Finanzierungstätigkeit</b>				
32	- Auszahlungen für die Tilgung von Krediten und wirtschaftlich vergl. Vorgängen für Investitionen				
	<b>Summe</b>				
	<b>Saldo (Einzahlungen ./ Auszahlungen)</b>				

Jahresabschluss 2021

**Teilergebnisrechnung Kostenstelle 01125002 Kämmerei allgemein**

Schmitten im Taunus

Nr.	Konten	Bezeichnung	Ergebnis des Vorjahres 2020	Fortgeschriebener Ansatz des Haushaltsjahres 2021	Ergebnis des Haushaltsjahres 2021	Vergleich fortgeschr. Ansatz/ Ergebnis des Haushaltsjahres (Sp. 5 ./ Sp. 6)
		<b>Ordentliche Erträge</b>				
03	548-549	Kostenersatzleistungen und -erstattungen			-633,95	633,95
09	53	Sonstige ordentliche Erträge	-79,44		-79,44	79,44
<b>10</b>		<b>Summe der ordentlichen Erträge (Nr. 1 bis 9)</b>	<b>-79,44</b>		<b>-713,39</b>	<b>713,39</b>
		<b>Ordentliche Aufwendungen</b>				
11	62, 63, 640-643, 647-649, 65	Personalaufwendungen	110.163,32	148.900,00	132.623,22	16.276,78
12	644-646	Versorgungsaufwendungen	75.903,64	61.900,00	83.557,08	-21.657,08
13	60, 61, 67-69	Aufwendungen für Sach- und Dienstleistungen	25.849,61	37.200,00	33.421,84	3.778,16
14	66	Abschreibungen	246,00	246,00	246,00	
<b>19</b>		<b>Summe der ordentlichen Aufwendungen (Nr. 11 bis 18)</b>	<b>212.162,57</b>	<b>248.246,00</b>	<b>249.848,14</b>	<b>-1.602,14</b>
<b>20</b>		<b>Verwaltungsergebnis (Nr. 10 ./ Nr. 19)</b>	<b>212.083,13</b>	<b>248.246,00</b>	<b>249.134,75</b>	<b>-888,75</b>
21	56, 57	Finanzerträge				
22	77	Finanzaufwendungen				
<b>23</b>		<b>Finanzergebnis (Nr. 21 ./ Nr. 22)</b>				
<b>24</b>		<b>Ordentliches Ergebnis (Verwaltungsergebnis und Finanzergebnis Nr. 20 und Nr. 23)</b>	<b>212.083,13</b>	<b>248.246,00</b>	<b>249.134,75</b>	<b>-888,75</b>
25	59	Außerordentliche Erträge				
26	79	Außerordentliche Aufwendungen				
<b>27</b>		<b>Außerordentliches Ergebnis (Nr. 25 ./ Nr. 26)</b>				
<b>28</b>		<b>Jahresergebnis vor internen Leistungsbeziehungen (ordentliches Ergebnis und außerordentliches Ergebnis Nr. 24 und Nr. 27)</b>	<b>212.083,13</b>	<b>248.246,00</b>	<b>249.134,75</b>	<b>-888,75</b>
29		Erlöse aus internen Leistungsbeziehungen				
30		Kosten aus internen Leistungsbeziehungen				
<b>31</b>		<b>Ergebnis der internen Leistungsbeziehungen</b>				
<b>32</b>		<b>Jahresergebnis nach internen Leistungsbeziehungen</b>	<b>212.083,13</b>	<b>248.246,00</b>	<b>249.134,75</b>	<b>-888,75</b>

Jahresabschluss 2021

**Teilfinanzrechnung Kostenstelle 01125002 Kämmerei allgemein**

Schmitten im Taunus

Nr.	Bezeichnung	Ergebnis des Vorjahres 2020	Fortgeschriebener Ansatz des Haushaltsjahres 2021	Ergebnis des Haushaltsjahres 2021	Vergleich fortgeschr. Ansatz/ Ergebnis des Haushaltsjahres (Sp. 4 ./ Sp. 5)
	<b>Einzahlungen aus Investitionstätigkeit</b>				
20	+ Einz. aus Investitionszuweis. und -zuschüssen sowie aus Investitions-beiträgen				
21	+ Einz. aus Abgängen von Vermögens-gegenständen des Sachanlage-vermögens und des immateriellen Anlagevermögens				
22	+ Einz. aus Abgängen von Vermögens-gegenständen des Finanzanlage-vermögens				
	<b>Einzahlungen aus Finanzierungstätigkeit</b>				
31	+ Einz. aus der Aufnahme v. Krediten und wirtschaftlich vergleichbaren Vorgängen für Investitionen				
	<b>Summe</b>				
	<b>Auszahlungen aus Investitionstätigkeit</b>				
24	- Ausz. für den Erwerb von Grundstücken und Gebäuden				
25	- Ausz. für Baumaßnahmen				
26	- Ausz. für Investitionen in das sonstige Sachanlagevermögen und immaterielle Anlagevermögen davon: Ausz. aus gewährten Investitionszuweisungen und -zuschüssen				
27	- Ausz. für Investitionen in das Finanzanlagevermögen				
	<b>Auszahlungen aus Finanzierungstätigkeit</b>				
32	- Auszahlungen für die Tilgung von Krediten und wirtschaftlich vergl. Vorgängen für Investitionen				
	<b>Summe</b>				
	<b>Saldo (Einzahlungen ./ Auszahlungen)</b>				

Jahresabschluss 2021

**Teilergebnisrechnung Kostenstelle 01146001 Gemeindekasse allgemein**

Schmitten im Taunus

Nr.	Konten	Bezeichnung	Ergebnis des Vorjahres 2020	Fortgeschriebener Ansatz des Haushaltsjahres 2021	Ergebnis des Haushaltsjahres 2021	Vergleich fortgeschr. Ansatz/ Ergebnis des Haushaltsjahres (Sp. 5 ./ Sp. 6)
		<b>Ordentliche Erträge</b>				
03	548-549	Kostenersatzleistungen und -erstattungen	-278,40	-300,00	-915,05	615,05
<b>10</b>		<b>Summe der ordentlichen Erträge (Nr. 1 bis 9)</b>	<b>-278,40</b>	<b>-300,00</b>	<b>-915,05</b>	<b>615,05</b>
		<b>Ordentliche Aufwendungen</b>				
11	62, 63, 640-643, 647-649, 65	Personalaufwendungen	63.451,21	90.200,00	90.203,01	-3,01
12	644-646	Versorgungsaufwendungen	5.732,66	1.100,00	5.619,54	-4.519,54
13	60, 61, 67-69	Aufwendungen für Sach- und Dienstleistungen	5.517,55	5.530,00	7.093,97	-1.563,97
<b>19</b>		<b>Summe der ordentlichen Aufwendungen (Nr. 11 bis 18)</b>	<b>74.701,42</b>	<b>96.830,00</b>	<b>102.916,52</b>	<b>-6.086,52</b>
<b>20</b>		<b>Verwaltungsergebnis (Nr. 10 ./ Nr. 19)</b>	<b>74.423,02</b>	<b>96.530,00</b>	<b>102.001,47</b>	<b>-5.471,47</b>
21	56, 57	Finanzerträge			-3,00	3,00
22	77	Finanzaufwendungen				
<b>23</b>		<b>Finanzergebnis (Nr. 21 ./ Nr. 22)</b>			<b>-3,00</b>	<b>3,00</b>
<b>24</b>		<b>Ordentliches Ergebnis (Verwaltungsergebnis und Finanzergebnis Nr. 20 und Nr. 23)</b>	<b>74.423,02</b>	<b>96.530,00</b>	<b>101.998,47</b>	<b>-5.468,47</b>
25	59	Außerordentliche Erträge				
26	79	Außerordentliche Aufwendungen				
<b>27</b>		<b>Außerordentliches Ergebnis (Nr. 25 ./ Nr. 26)</b>				
<b>28</b>		<b>Jahresergebnis vor Internen Leistungsbeziehungen (ordentliches Ergebnis und außerordentliches Ergebnis Nr. 24 und Nr. 27)</b>	<b>74.423,02</b>	<b>96.530,00</b>	<b>101.998,47</b>	<b>-5.468,47</b>
29		Erlöse aus internen Leistungsbeziehungen				
30		Kosten aus internen Leistungsbeziehungen				
<b>31</b>		<b>Ergebnis der Internen Leistungsbeziehungen</b>				
<b>32</b>		<b>Jahresergebnis nach Internen Leistungsbeziehungen</b>	<b>74.423,02</b>	<b>96.530,00</b>	<b>101.998,47</b>	<b>-5.468,47</b>

Jahresabschluss 2021

**Teilfinanzrechnung Kostenstelle 01146001 Gemeindekasse allgemein**

Schmitten im Taunus

Nr.	Bezeichnung	Ergebnis des Vorjahres 2020	Fortgeschriebener Ansatz des Haushaltsjahres 2021	Ergebnis des Haushaltsjahres 2021	Vergleich fortgeschr. Ansatz/ Ergebnis des Haushaltsjahres (Sp. 4 ./ Sp. 5)
	<b>Einzahlungen aus Investitionstätigkeit</b>				
20	+ Einz. aus Investitionszuweis. und -zuschüssen sowie aus Investitions-beiträgen				
21	+ Einz. aus Abgängen von Vermögens-gegenständen des Sachanlage-vermögens und des immateriellen Anlagevermögens				
22	+ Einz. aus Abgängen von Vermögens-gegenständen des Finanzanlage-vermögens				
	<b>Einzahlungen aus Finanzierungstätigkeit</b>				
31	+ Einz. aus der Aufnahme v. Krediten und wirtschaftlich vergleichbaren Vorgängen für Investitionen				
	<b>Summe</b>				
	<b>Auszahlungen aus Investitionstätigkeit</b>				
24	- Ausz. für den Erwerb von Grundstücken und Gebäuden				
25	- Ausz. für Baumaßnahmen				
26	- Ausz. für Investitionen in das sonstige Sachanlagevermögen und immaterielle Anlagevermögen davon: Ausz. aus gewährten Investitionszuweisungen und -zuschüssen				
27	- Ausz. für Investitionen in das Finanzanlagevermögen				
	<b>Auszahlungen aus Finanzierungstätigkeit</b>				
32	- Auszahlungen für die Tilgung von Krediten und wirtschaftlich vergl. Vorgängen für Investitionen				
	<b>Summe</b>				
	<b>Saldo (Einzahlungen ./ Auszahlungen)</b>				

Jahresabschluss 2021

**Teilergebnisrechnung Kostenstelle 01146002 Kassen- und Rechnungswesen**

Schmitten im Taunus

Nr.	Konten	Bezeichnung	Ergebnis des Vorjahres 2020	Fortgeschriebener Ansatz des Haushaltsjahres 2021	Ergebnis des Haushaltsjahres 2021	Vergleich fortgeschr. Ansatz/ Ergebnis des Haushaltsjahres (Sp. 5 ./ Sp. 6)
		<b>Ordentliche Erträge</b>				
<b>10</b>		<b>Summe der ordentlichen Erträge (Nr. 1 bis 9)</b>				
		<b>Ordentliche Aufwendungen</b>				
11	62, 63, 640-643, 647-649, 65	Personalaufwendungen	61.253,33	70.200,00	62.686,62	7.513,38
12	644-646	Versorgungsaufwendungen	4.350,81		4.003,31	-4.003,31
13	60, 61, 67-69	Aufwendungen für Sach- und Dienstleistungen	1.464,46	5.000,00	3.973,70	1.026,30
<b>19</b>		<b>Summe der ordentlichen Aufwendungen (Nr. 11 bis 18)</b>	<b>67.068,60</b>	<b>75.200,00</b>	<b>70.663,63</b>	<b>4.536,37</b>
<b>20</b>		<b>Verwaltungsergebnis (Nr. 10 ./ Nr. 19)</b>	<b>67.068,60</b>	<b>75.200,00</b>	<b>70.663,63</b>	<b>4.536,37</b>
21	56, 57	Finanzerträge	-199,72	-250,00	-195,04	-54,96
22	77	Finanzaufwendungen				
<b>23</b>		<b>Finanzergebnis (Nr. 21 ./ Nr. 22)</b>	<b>-199,72</b>	<b>-250,00</b>	<b>-195,04</b>	<b>-54,96</b>
<b>24</b>		<b>Ordentliches Ergebnis (Verwaltungsergebnis und Finanzergebnis Nr. 20 und Nr. 23)</b>	<b>66.868,88</b>	<b>74.950,00</b>	<b>70.468,59</b>	<b>4.481,41</b>
25	59	Außerordentliche Erträge	-0,91			
26	79	Außerordentliche Aufwendungen				
<b>27</b>		<b>Außerordentliches Ergebnis (Nr. 25 ./ Nr. 26)</b>	<b>-0,91</b>			
<b>28</b>		<b>Jahresergebnis vor Internen Leistungsbeziehungen (ordentliches Ergebnis und außerordentliches Ergebnis Nr. 24 und Nr. 27)</b>	<b>66.867,97</b>	<b>74.950,00</b>	<b>70.468,59</b>	<b>4.481,41</b>
29		Erlöse aus internen Leistungsbeziehungen				
30		Kosten aus internen Leistungsbeziehungen				
<b>31</b>		<b>Ergebnis der internen Leistungsbeziehungen</b>				
<b>32</b>		<b>Jahresergebnis nach internen Leistungsbeziehungen</b>	<b>66.867,97</b>	<b>74.950,00</b>	<b>70.468,59</b>	<b>4.481,41</b>

Jahresabschluss 2021

**Teilfinanzrechnung Kostenstelle 01146002 Kassen- und Rechnungswesen**

Schmitt im Taunus

Nr.	Bezeichnung	Ergebnis des Vorjahres 2020	Fortgeschriebener Ansatz des Haushaltsjahres 2021	Ergebnis des Haushaltsjahres 2021	Vergleich fortgeschr. Ansatz/ Ergebnis des Haushaltsjahres (Sp. 4 ./ Sp. 5)
	<b>Einzahlungen aus Investitionstätigkeit</b>				
20	+ Einz. aus Investitionszuweis. und -zuschüssen sowie aus Investitions-beiträgen				
21	+ Einz. aus Abgängen von Vermögens-gegenständen des Sachanlage-vermögens und des immateriellen Anlagevermögens				
22	+ Einz. aus Abgängen von Vermögens-gegenständen des Finanzanlage-vermögens				
	<b>Einzahlungen aus Finanzierungstätigkeit</b>				
31	+ Einz. aus der Aufnahme v. Krediten und wirtschaftlich vergleichbaren Vorgängen für Investitionen				
	<b>Summe</b>				
	<b>Auszahlungen aus Investitionstätigkeit</b>				
24	- Ausz. für den Erwerb von Grundstücken und Gebäuden				
25	- Ausz. für Baumaßnahmen				
26	- Ausz. für Investitionen in das sonstige Sachanlagevermögen und immaterielle Anlagevermögen davon: Ausz. aus gewährten Investitionszuweisungen und -zuschüssen				
27	- Ausz. für Investitionen in das Finanzanlagevermögen				
	<b>Auszahlungen aus Finanzierungstätigkeit</b>				
32	- Auszahlungen für die Tilgung von Krediten und wirtschaftlich vergl. Vorgängen für Investitionen				
	<b>Summe</b>				
	<b>Saldo (Einzahlungen ./ Auszahlungen)</b>				

Jahresabschluss 2021

**Teilergebnisrechnung Kostenstelle 01146003 Mahn- und Vollstreckungswesen**

Schmitt im Taunus

Nr.	Konten	Bezeichnung	Ergebnis des Vorjahres 2020	Fortgeschriebener Ansatz des Haushaltsjahres 2021	Ergebnis des Haushaltsjahres 2021	Vergleich fortgeschr. Ansatz/ Ergebnis des Haushaltsjahres (Sp. 5 ./ Sp. 6)
		<b>Ordentliche Erträge</b>				
09	53	Sonstige ordentliche Erträge	-5.101,95	-10.400,00	-5.840,95	-4.559,05
<b>10</b>		<b>Summe der ordentlichen Erträge (Nr. 1 bis 9)</b>	<b>-5.101,95</b>	<b>-10.400,00</b>	<b>-5.840,95</b>	<b>-4.559,05</b>
		<b>Ordentliche Aufwendungen</b>				
11	62, 63, 640-643, 647-649, 65	Personalaufwendungen	89.431,07	114.600,00	102.401,98	12.198,02
12	644-646	Versorgungsaufwendungen	6.281,87		6.391,60	-6.391,60
13	60, 61, 67-69	Aufwendungen für Sach- und Dienstleistungen	4.378,49	11.150,00	4.805,57	6.344,43
14	66	Abschreibungen			71.592,81	-71.592,81
<b>19</b>		<b>Summe der ordentlichen Aufwendungen (Nr. 11 bis 18)</b>	<b>100.091,43</b>	<b>125.750,00</b>	<b>185.191,96</b>	<b>-59.441,96</b>
<b>20</b>		<b>Verwaltungsergebnis (Nr. 10 ./ Nr. 19)</b>	<b>94.989,48</b>	<b>115.350,00</b>	<b>179.351,01</b>	<b>-64.001,01</b>
21	56, 57	Finanzerträge	-60.923,61	-47.000,00	-17.641,46	-29.358,54
22	77	Finanzaufwendungen				
<b>23</b>		<b>Finanzergebnis (Nr. 21 ./ Nr. 22)</b>	<b>-60.923,61</b>	<b>-47.000,00</b>	<b>-17.641,46</b>	<b>-29.358,54</b>
<b>24</b>		<b>Ordentliches Ergebnis (Verwaltungsergebnis und Finanzergebnis Nr. 20 und Nr. 23)</b>	<b>34.065,87</b>	<b>68.350,00</b>	<b>161.709,55</b>	<b>-93.359,55</b>
25	59	Außerordentliche Erträge	-33,12		-4.984,35	4.984,35
26	79	Außerordentliche Aufwendungen	14,80		9,80	-9,80
<b>27</b>		<b>Außerordentliches Ergebnis (Nr. 25 ./ Nr. 26)</b>	<b>-18,32</b>		<b>-4.974,55</b>	<b>4.974,55</b>
<b>28</b>		<b>Jahresergebnis vor internen Leistungsbeziehungen (ordentliches Ergebnis und außerordentliches Ergebnis Nr. 24 und Nr. 27)</b>	<b>34.047,55</b>	<b>68.350,00</b>	<b>156.735,00</b>	<b>-88.385,00</b>
29		Erlöse aus internen Leistungsbeziehungen				
30		Kosten aus internen Leistungsbeziehungen				
<b>31</b>		<b>Ergebnis der internen Leistungsbeziehungen</b>				
<b>32</b>		<b>Jahresergebnis nach internen Leistungsbeziehungen</b>	<b>34.047,55</b>	<b>68.350,00</b>	<b>156.735,00</b>	<b>-88.385,00</b>



Jahresabschluss 2021

**Teilfinanzrechnung Kostenstelle 01146003 Mahn- und Vollstreckungswesen**

Schmitten im Taunus

Nr.	Bezeichnung	Ergebnis des Vorjahres 2020	Fortgeschriebener Ansatz des Haushaltsjahres 2021	Ergebnis des Haushaltsjahres 2021	Vergleich fortgeschr. Ansatz/ Ergebnis des Haushaltsjahres (Sp. 4 ./ Sp. 5)
	<b>Einzahlungen aus Investitionstätigkeit</b>				
20	+ Einz. aus Investitionszuweis. und -zuschüssen sowie aus Investitions-beiträgen				
21	+ Einz. aus Abgängen von Vermögens-gegenständen des Sachanlage-vermögens und des immateriellen Anlagevermögens				
22	+ Einz. aus Abgängen von Vermögens-gegenständen des Finanzanlage-vermögens				
	<b>Einzahlungen aus Finanzierungstätigkeit</b>				
31	+ Einz. aus der Aufnahme v. Krediten und wirtschaftlich vergleichbaren Vorgängen für Investitionen				
	<b>Summe</b>				
	<b>Auszahlungen aus Investitionstätigkeit</b>				
24	- Ausz. für den Erwerb von Grundstücken und Gebäuden				
25	- Ausz. für Baumaßnahmen				
26	- Ausz. für Investitionen in das sonstige Sachanlagevermögen und immaterielle Anlagevermögen davon: Ausz. aus gewährten Investitionszuweisungen und -zuschüssen				
27	- Ausz. für Investitionen in das Finanzanlagevermögen				
	<b>Auszahlungen aus Finanzierungstätigkeit</b>				
32	- Auszahlungen für die Tilgung von Krediten und wirtschaftlich vergl. Vorgängen für Investitionen				
	<b>Summe</b>				
	<b>Saldo (Einzahlungen ./ Auszahlungen)</b>				

Jahresabschluss 2021

**Teilergebnisrechnung Kostenstelle 01157001 Liegenschaften allgemein**

Schmitten im Taunus

Nr.	Konten	Bezeichnung	Ergebnis des Vorjahres 2020	Fortgeschriebener Ansatz des Haushaltsjahres 2021	Ergebnis des Haushaltsjahres 2021	Vergleich fortgeschr. Ansatz/ Ergebnis des Haushaltsjahres (Sp. 5 ./ Sp. 6)
		<b>Ordentliche Erträge</b>				
01	50	Privatrechtliche Leistungsentgelte			-240,00	240,00
08	546	Erträge a. Auflösung v. SoPo aus Investitionszuweisungen,-zuschüssen u.-beiträgen			-8.171,00	8.171,00
09	53	Sonstige ordentliche Erträge		-250,00		-250,00
<b>10</b>		<b>Summe der ordentlichen Erträge (Nr. 1 bis 9)</b>		<b>-250,00</b>	<b>-8.411,00</b>	<b>8.161,00</b>
		<b>Ordentliche Aufwendungen</b>				
11	62, 63, 640-643, 647-649, 65	Personalaufwendungen	35.736,83	47.700,00	53.668,16	-5.968,16
12	644-646	Versorgungsaufwendungen	2.555,33		3.398,11	-3.398,11
13	60, 61, 67-69	Aufwendungen für Sach- und Dienstleistungen	10.153,21	34.890,00	10.701,97	24.188,03
14	66	Abschreibungen	68,37		4.558,60	-4.558,60
18	70, 74, 76	Sonstige ordentliche Aufwendungen	135,82	110,00		110,00
<b>19</b>		<b>Summe der ordentlichen Aufwendungen (Nr. 11 bis 18)</b>	<b>48.649,56</b>	<b>82.700,00</b>	<b>72.326,84</b>	<b>10.373,16</b>
<b>20</b>		<b>Verwaltungsergebnis (Nr. 10 ./ Nr. 19)</b>	<b>48.649,56</b>	<b>82.450,00</b>	<b>63.915,84</b>	<b>18.534,16</b>
21	56, 57	Finanzerträge				
22	77	Finanzaufwendungen				
<b>23</b>		<b>Finanzergebnis (Nr. 21 ./ Nr. 22)</b>				
<b>24</b>		<b>Ordentliches Ergebnis (Verwaltungsergebnis und Finanzergebnis Nr. 20 und Nr. 23)</b>	<b>48.649,56</b>	<b>82.450,00</b>	<b>63.915,84</b>	<b>18.534,16</b>
25	59	Außerordentliche Erträge				
26	79	Außerordentliche Aufwendungen				
<b>27</b>		<b>Außerordentliches Ergebnis (Nr. 25 ./ Nr. 26)</b>				
<b>28</b>		<b>Jahresergebnis vor Internen Leistungsbeziehungen (ordentliches Ergebnis und außerordentliches Ergebnis Nr. 24 und Nr. 27)</b>	<b>48.649,56</b>	<b>82.450,00</b>	<b>63.915,84</b>	<b>18.534,16</b>
29		Erlöse aus internen Leistungsbeziehungen				
30		Kosten aus internen Leistungsbeziehungen			37,44	-37,44
<b>31</b>		<b>Ergebnis der internen Leistungsbeziehungen</b>			<b>37,44</b>	<b>-37,44</b>
<b>32</b>		<b>Jahresergebnis nach internen Leistungsbeziehungen</b>	<b>48.649,56</b>	<b>82.450,00</b>	<b>63.953,28</b>	<b>18.496,72</b>

Jahresabschluss 2021

**Teilfinanzrechnung Kostenstelle 01157001 Liegenschaften allgemein**

Schmitten im Taunus

Nr.	Bezeichnung	Ergebnis des Vorjahres 2020	Fortgeschriebener Ansatz des Haushaltsjahres 2021	Ergebnis des Haushaltsjahres 2021	Vergleich fortgeschr. Ansatz/ Ergebnis des Haushaltsjahres (Sp. 4 ./ Sp. 5)
	<b>Einzahlungen aus Investitionstätigkeit</b>				
20	+ Einz. aus Investitionszuweis. und -zuschüssen sowie aus Investitions-beiträgen				
21	+ Einz. aus Abgängen von Vermögens-gegenständen des Sachanlage-vermögens und des immateriellen Anlagevermögens				
22	+ Einz. aus Abgängen von Vermögens-gegenständen des Finanzanlage-vermögens				
	<b>Einzahlungen aus Finanzierungstätigkeit</b>				
31	+ Einz. aus der Aufnahme v. Krediten und wirtschaftlich vergleichbaren Vorgängen für Investitionen				
	<b>Summe</b>				
	<b>Auszahlungen aus Investitionstätigkeit</b>				
24	- Ausz. für den Erwerb von Grundstücken und Gebäuden				
25	- Ausz. für Baumaßnahmen				
26	- Ausz. für Investitionen in das sonstige Sachanlagevermögen und immaterielle Anlagevermögen davon: Ausz. aus gewährten Investitionszuweisungen und -zuschüssen			-24.867,60	24.867,60
27	- Ausz. für Investitionen in das Finanzanlagevermögen				
	<b>Auszahlungen aus Finanzierungstätigkeit</b>				
32	- Auszahlungen für die Tilgung von Krediten und wirtschaftlich vergl. Vorgängen für Investitionen				
	<b>Summe</b>			<b>-24.867,60</b>	<b>24.867,60</b>
	<b>Saldo (Einzahlungen ./ Auszahlungen)</b>			<b>-24.867,60</b>	<b>24.867,60</b>

Jahresabschluss 2021

**Teilergebnisrechnung Kostenstelle 01157002 Gerätehaus Arnoldshain**

Schmitten im Taunus

Nr.	Konten	Bezeichnung	Ergebnis des Vorjahres 2020	Fortgeschriebener Ansatz des Haushaltsjahres 2021	Ergebnis des Haushaltsjahres 2021	Vergleich fortgeschr. Ansatz/ Ergebnis des Haushaltsjahres (Sp. 5 ./ Sp. 6)
		<b>Ordentliche Erträge</b>				
08	546	Erträge a. Auflösung v. SoPo aus Investitionszuweisungen,-zuschüssen u.-beiträgen	-944,00	-944,00	-944,00	
<b>10</b>		<b>Summe der ordentlichen Erträge (Nr. 1 bis 9)</b>	<b>-944,00</b>	<b>-944,00</b>	<b>-944,00</b>	
		<b>Ordentliche Aufwendungen</b>				
13	60, 61, 67-69	Aufwendungen für Sach- und Dienstleistungen	6.438,70	7.830,00	5.761,04	2.068,96
14	66	Abschreibungen	3.505,00	3.506,00	3.506,00	
<b>19</b>		<b>Summe der ordentlichen Aufwendungen (Nr. 11 bis 18)</b>	<b>9.943,70</b>	<b>11.336,00</b>	<b>9.267,04</b>	<b>2.068,96</b>
<b>20</b>		<b>Verwaltungsergebnis (Nr. 10 ./ Nr. 19)</b>	<b>8.999,70</b>	<b>10.392,00</b>	<b>8.323,04</b>	<b>2.068,96</b>
21	56, 57	Finanzerträge				
22	77	Finanzaufwendungen				
<b>23</b>		<b>Finanzergebnis (Nr. 21 ./ Nr. 22)</b>				
<b>24</b>		<b>Ordentliches Ergebnis (Verwaltungsergebnis und Finanzergebnis Nr. 20 und Nr. 23)</b>	<b>8.999,70</b>	<b>10.392,00</b>	<b>8.323,04</b>	<b>2.068,96</b>
25	59	Außerordentliche Erträge				
26	79	Außerordentliche Aufwendungen				
<b>27</b>		<b>Außerordentliches Ergebnis (Nr. 25 ./ Nr. 26)</b>				
<b>28</b>		<b>Jahresergebnis vor internen Leistungsbeziehungen (ordentliches Ergebnis und außerordentliches Ergebnis Nr. 24 und Nr. 27)</b>	<b>8.999,70</b>	<b>10.392,00</b>	<b>8.323,04</b>	<b>2.068,96</b>
29		Erlöse aus internen Leistungsbeziehungen				
30		Kosten aus internen Leistungsbeziehungen				
<b>31</b>		<b>Ergebnis der internen Leistungsbeziehungen</b>				
<b>32</b>		<b>Jahresergebnis nach internen Leistungsbeziehungen</b>	<b>8.999,70</b>	<b>10.392,00</b>	<b>8.323,04</b>	<b>2.068,96</b>

Jahresabschluss 2021

**Teilfinanzrechnung Kostenstelle 01157002 Gerätehaus Arnoldshain**

Schmitten im Taunus

Nr.	Bezeichnung	Ergebnis des Vorjahres 2020	Fortgeschriebener Ansatz des Haushaltsjahres 2021	Ergebnis des Haushaltsjahres 2021	Vergleich fortgeschr. Ansatz/ Ergebnis des Haushaltsjahres (Sp. 4 ./ Sp. 5)
	<b>Einzahlungen aus Investitionstätigkeit</b>				
20	+ Einz. aus Investitionszuweis. und -zuschüssen sowie aus Investitions-beiträgen				
21	+ Einz. aus Abgängen von Vermögens-gegenständen des Sachanlage-vermögens und des immateriellen Anlagevermögens				
22	+ Einz. aus Abgängen von Vermögens-gegenständen des Finanzanlage-vermögens				
	<b>Einzahlungen aus Finanzierungstätigkeit</b>				
31	+ Einz. aus der Aufnahme v. Krediten und wirtschaftlich vergleichbaren Vorgängen für Investitionen				
	<b>Summe</b>				
	<b>Auszahlungen aus Investitionstätigkeit</b>				
24	- Ausz. für den Erwerb von Grundstücken und Gebäuden				
25	- Ausz. für Baumaßnahmen				
26	- Ausz. für Investitionen in das sonstige Sachanlagevermögen und immaterielle Anlagevermögen davon: Ausz. aus gewährten Investitionszuweisungen und -zuschüssen				
27	- Ausz. für Investitionen in das Finanzanlagevermögen				
	<b>Auszahlungen aus Finanzierungstätigkeit</b>				
32	- Auszahlungen für die Tilgung von Krediten und wirtschaftlich vergl. Vorgängen für Investitionen				
	<b>Summe</b>				
	<b>Saldo (Einzahlungen ./ Auszahlungen)</b>				

Jahresabschluss 2021

**Teilergebnisrechnung Kostenstelle 01157003 Gerätehaus Brombach**

Schmitten im Taunus

Nr.	Konten	Bezeichnung	Ergebnis des Vorjahres 2020	Fortgeschriebener Ansatz des Haushaltsjahres 2021	Ergebnis des Haushaltsjahres 2021	Vergleich fortgeschr. Ansatz/ Ergebnis des Haushaltsjahres (Sp. 5 ./ Sp. 6)
		<b>Ordentliche Erträge</b>				
<b>10</b>		<b>Summe der ordentlichen Erträge (Nr. 1 bis 9)</b>				
		<b>Ordentliche Aufwendungen</b>				
13	60, 61, 67-69	Aufwendungen für Sach- und Dienstleistungen	4.716,26	3.440,00	3.888,87	-448,87
14	66	Abschreibungen	1.862,00	1.862,00	1.862,00	
<b>19</b>		<b>Summe der ordentlichen Aufwendungen (Nr. 11 bis 18)</b>	<b>6.578,26</b>	<b>5.302,00</b>	<b>5.750,87</b>	<b>-448,87</b>
<b>20</b>		<b>Verwaltungsergebnis (Nr. 10 ./ Nr. 19)</b>	<b>6.578,26</b>	<b>5.302,00</b>	<b>5.750,87</b>	<b>-448,87</b>
21	56, 57	Finanzerträge				
22	77	Finanzaufwendungen				
<b>23</b>		<b>Finanzergebnis (Nr. 21 ./ Nr. 22)</b>				
<b>24</b>		<b>Ordentliches Ergebnis (Verwaltungsergebnis und Finanzergebnis Nr. 20 und Nr. 23)</b>	<b>6.578,26</b>	<b>5.302,00</b>	<b>5.750,87</b>	<b>-448,87</b>
25	59	Außerordentliche Erträge				
26	79	Außerordentliche Aufwendungen				
<b>27</b>		<b>Außerordentliches Ergebnis (Nr. 25 ./ Nr. 26)</b>				
<b>28</b>		<b>Jahresergebnis vor Internen Leistungsbeziehungen (ordentliches Ergebnis und außerordentliches Ergebnis Nr. 24 und Nr. 27)</b>	<b>6.578,26</b>	<b>5.302,00</b>	<b>5.750,87</b>	<b>-448,87</b>
29		Erlöse aus internen Leistungsbeziehungen				
30		Kosten aus internen Leistungsbeziehungen				
<b>31</b>		<b>Ergebnis der Internen Leistungsbeziehungen</b>				
<b>32</b>		<b>Jahresergebnis nach Internen Leistungsbeziehungen</b>	<b>6.578,26</b>	<b>5.302,00</b>	<b>5.750,87</b>	<b>-448,87</b>

Jahresabschluss 2021

**Teilfinanzrechnung Kostenstelle 01157003 Gerätehaus Brombach**

Schmitten im Taunus

Nr.	Bezeichnung	Ergebnis des Vorjahres 2020	Fortgeschriebener Ansatz des Haushaltsjahres 2021	Ergebnis des Haushaltsjahres 2021	Vergleich fortgeschr. Ansatz/ Ergebnis des Haushaltsjahres (Sp. 4 ./ Sp. 5)
	<b>Einzahlungen aus Investitionstätigkeit</b>				
20	+ Einz. aus Investitionszuweis. und -zuschüssen sowie aus Investitions-beiträgen				
21	+ Einz. aus Abgängen von Vermögens-gegenständen des Sachanlage-vermögens und des immateriellen Anlagevermögens				
22	+ Einz. aus Abgängen von Vermögens-gegenständen des Finanzanlage-vermögens				
	<b>Einzahlungen aus Finanzierungstätigkeit</b>				
31	+ Einz. aus der Aufnahme v. Krediten und wirtschaftlich vergleichbaren Vorgängen für Investitionen				
	<b>Summe</b>				
	<b>Auszahlungen aus Investitionstätigkeit</b>				
24	- Ausz. für den Erwerb von Grundstücken und Gebäuden				
25	- Ausz. für Baumaßnahmen				
26	- Ausz. für Investitionen in das sonstige Sachanlagevermögen und immaterielle Anlagevermögen davon: Ausz. aus gewährten Investitionszuweisungen und -zuschüssen				
27	- Ausz. für Investitionen in das Finanzanlagevermögen				
	<b>Auszahlungen aus Finanzierungstätigkeit</b>				
32	- Auszahlungen für die Tilgung von Krediten und wirtschaftlich vergl. Vorgängen für Investitionen				
	<b>Summe</b>				
	<b>Saldo (Einzahlungen ./ Auszahlungen)</b>				

Jahresabschluss 2021

**Teilergebnisrechnung Kostenstelle 01157004 Gerätehaus Dorfweil**

Schmitten im Taunus

Nr.	Konten	Bezeichnung	Ergebnis des Vorjahres 2020	Fortgeschriebener Ansatz des Haushaltsjahres 2021	Ergebnis des Haushaltsjahres 2021	Vergleich fortgeschr. Ansatz/ Ergebnis des Haushaltsjahres (Sp. 5 ./ Sp. 6)
		<b>Ordentliche Erträge</b>				
<b>10</b>		<b>Summe der ordentlichen Erträge (Nr. 1 bis 9)</b>				
		<b>Ordentliche Aufwendungen</b>				
13	60, 61, 67-69	Aufwendungen für Sach- und Dienstleistungen	4.211,70	5.130,00	6.211,42	-1.081,42
14	66	Abschreibungen	3.237,00	3.237,00	3.237,00	
<b>19</b>		<b>Summe der ordentlichen Aufwendungen (Nr. 11 bis 18)</b>	<b>7.448,70</b>	<b>8.367,00</b>	<b>9.448,42</b>	<b>-1.081,42</b>
<b>20</b>		<b>Verwaltungsergebnis (Nr. 10 ./ Nr. 19)</b>	<b>7.448,70</b>	<b>8.367,00</b>	<b>9.448,42</b>	<b>-1.081,42</b>
21	56, 57	Finanzerträge				
22	77	Finanzaufwendungen				
<b>23</b>		<b>Finanzergebnis (Nr. 21 ./ Nr. 22)</b>				
<b>24</b>		<b>Ordentliches Ergebnis (Verwaltungsergebnis und Finanzergebnis Nr. 20 und Nr. 23)</b>	<b>7.448,70</b>	<b>8.367,00</b>	<b>9.448,42</b>	<b>-1.081,42</b>
25	59	Außerordentliche Erträge				
26	79	Außerordentliche Aufwendungen				
<b>27</b>		<b>Außerordentliches Ergebnis (Nr. 25 ./ Nr. 26)</b>				
<b>28</b>		<b>Jahresergebnis vor Internen Leistungsbeziehungen (ordentliches Ergebnis und außerordentliches Ergebnis Nr. 24 und Nr. 27)</b>	<b>7.448,70</b>	<b>8.367,00</b>	<b>9.448,42</b>	<b>-1.081,42</b>
29		Erlöse aus internen Leistungsbeziehungen				
30		Kosten aus internen Leistungsbeziehungen				
<b>31</b>		<b>Ergebnis der Internen Leistungsbeziehungen</b>				
<b>32</b>		<b>Jahresergebnis nach Internen Leistungsbeziehungen</b>	<b>7.448,70</b>	<b>8.367,00</b>	<b>9.448,42</b>	<b>-1.081,42</b>



Jahresabschluss 2021

**Teilfinanzrechnung Kostenstelle 01157004 Gerätehaus Dorfweil**

Schmitten im Taunus

Nr.	Bezeichnung	Ergebnis des Vorjahres 2020	Fortgeschriebener Ansatz des Haushaltsjahres 2021	Ergebnis des Haushaltsjahres 2021	Vergleich fortgeschr. Ansatz/ Ergebnis des Haushaltsjahres (Sp. 4 ./ Sp. 5)
	<b>Einzahlungen aus Investitionstätigkeit</b>				
20	+ Einz. aus Investitionszuweis. und -zuschüssen sowie aus Investitions-beiträgen				
21	+ Einz. aus Abgängen von Vermögens-gegenständen des Sachanlage-vermögens und des immateriellen Anlagevermögens				
22	+ Einz. aus Abgängen von Vermögens-gegenständen des Finanzanlage-vermögens				
	<b>Einzahlungen aus Finanzierungstätigkeit</b>				
31	+ Einz. aus der Aufnahme v. Krediten und wirtschaftlich vergleichbaren Vorgängen für Investitionen				
	<b>Summe</b>				
	<b>Auszahlungen aus Investitionstätigkeit</b>				
24	- Ausz. für den Erwerb von Grundstücken und Gebäuden				
25	- Ausz. für Baumaßnahmen				
26	- Ausz. für Investitionen in das sonstige Sachanlagevermögen und immaterielle Anlagevermögen davon: Ausz. aus gewährten Investitionszuweisungen und -zuschüssen				
27	- Ausz. für Investitionen in das Finanzanlagevermögen				
	<b>Auszahlungen aus Finanzierungstätigkeit</b>				
32	- Auszahlungen für die Tilgung von Krediten und wirtschaftlich vergl. Vorgängen für Investitionen				
	<b>Summe</b>				
	<b>Saldo (Einzahlungen ./ Auszahlungen)</b>				

Jahresabschluss 2021

**Teilergebnisrechnung Kostenstelle 01157005 Gerätehaus Hunoldstal**

Schmitten im Taunus

Nr.	Konten	Bezeichnung	Ergebnis des Vorjahres 2020	Fortgeschriebener Ansatz des Haushaltsjahres 2021	Ergebnis des Haushaltsjahres 2021	Vergleich fortgeschr. Ansatz/ Ergebnis des Haushaltsjahres (Sp. 5 ./ Sp. 6)
		<b>Ordentliche Erträge</b>				
<b>10</b>		<b>Summe der ordentlichen Erträge (Nr. 1 bis 9)</b>				
		<b>Ordentliche Aufwendungen</b>				
13	60, 61, 67-69	Aufwendungen für Sach- und Dienstleistungen	2.685,72	2.630,00	2.207,49	422,51
14	66	Abschreibungen	1.673,00	1.674,00	1.674,00	
18	70, 74, 76	Sonstige ordentliche Aufwendungen	41,82		41,89	-41,89
<b>19</b>		<b>Summe der ordentlichen Aufwendungen (Nr. 11 bis 18)</b>	<b>4.400,54</b>	<b>4.304,00</b>	<b>3.923,38</b>	<b>380,62</b>
<b>20</b>		<b>Verwaltungsergebnis (Nr. 10 ./ Nr. 19)</b>	<b>4.400,54</b>	<b>4.304,00</b>	<b>3.923,38</b>	<b>380,62</b>
21	56, 57	Finanzerträge				
22	77	Finanzaufwendungen				
<b>23</b>		<b>Finanzergebnis (Nr. 21 ./ Nr. 22)</b>				
<b>24</b>		<b>Ordentliches Ergebnis (Verwaltungsergebnis und Finanzergebnis Nr. 20 und Nr. 23)</b>	<b>4.400,54</b>	<b>4.304,00</b>	<b>3.923,38</b>	<b>380,62</b>
25	59	Außerordentliche Erträge				
26	79	Außerordentliche Aufwendungen				
<b>27</b>		<b>Außerordentliches Ergebnis (Nr. 25 ./ Nr. 26)</b>				
<b>28</b>		<b>Jahresergebnis vor internen Leistungsbeziehungen (ordentliches Ergebnis und außerordentliches Ergebnis Nr. 24 und Nr. 27)</b>	<b>4.400,54</b>	<b>4.304,00</b>	<b>3.923,38</b>	<b>380,62</b>
29		Erlöse aus internen Leistungsbeziehungen				
30		Kosten aus internen Leistungsbeziehungen				
<b>31</b>		<b>Ergebnis der internen Leistungsbeziehungen</b>				
<b>32</b>		<b>Jahresergebnis nach internen Leistungsbeziehungen</b>	<b>4.400,54</b>	<b>4.304,00</b>	<b>3.923,38</b>	<b>380,62</b>

Jahresabschluss 2021

**Teilfinanzrechnung Kostenstelle 01157005 Gerätehaus Hunoldstal**

Schmitten im Taunus

Nr.	Bezeichnung	Ergebnis des Vorjahres 2020	Fortgeschriebener Ansatz des Haushaltsjahres 2021	Ergebnis des Haushaltsjahres 2021	Vergleich fortgeschr. Ansatz/ Ergebnis des Haushaltsjahres (Sp. 4 ./ Sp. 5)
	<b>Einzahlungen aus Investitionstätigkeit</b>				
20	+ Einz. aus Investitionszuweis. und -zuschüssen sowie aus Investitions-beiträgen				
21	+ Einz. aus Abgängen von Vermögens-gegenständen des Sachanlage-vermögens und des immateriellen Anlagevermögens				
22	+ Einz. aus Abgängen von Vermögens-gegenständen des Finanzanlage-vermögens				
	<b>Einzahlungen aus Finanzierungstätigkeit</b>				
31	+ Einz. aus der Aufnahme v. Krediten und wirtschaftlich vergleichbaren Vorgängen für Investitionen				
	<b>Summe</b>				
	<b>Auszahlungen aus Investitionstätigkeit</b>				
24	- Ausz. für den Erwerb von Grundstücken und Gebäuden				
25	- Ausz. für Baumaßnahmen				
26	- Ausz. für Investitionen in das sonstige Sachanlagevermögen und immaterielle Anlagevermögen davon: Ausz. aus gewährten Investitionszuweisungen und -zuschüssen				
27	- Ausz. für Investitionen in das Finanzanlagevermögen				
	<b>Auszahlungen aus Finanzierungstätigkeit</b>				
32	- Auszahlungen für die Tilgung von Krediten und wirtschaftlich vergl. Vorgängen für Investitionen				
	<b>Summe</b>				
	<b>Saldo (Einzahlungen ./ Auszahlungen)</b>				

Jahresabschluss 2021

**Teilergebnisrechnung Kostenstelle 01157006 Gerätehaus Niederreifenberg**

Schmitten im Taunus

Nr.	Konten	Bezeichnung	Ergebnis des Vorjahres 2020	Fortgeschriebener Ansatz des Haushaltsjahres 2021	Ergebnis des Haushaltsjahres 2021	Vergleich fortgeschr. Ansatz/ Ergebnis des Haushaltsjahres (Sp. 5 ./ Sp. 6)
		<b>Ordentliche Erträge</b>				
08	546	Erträge a. Auflösung v. SoPo aus Investitionszuweisungen,-zuschüssen u.-beiträgen	-1.545,00	-1.545,00	-1.545,00	
<b>10</b>		<b>Summe der ordentlichen Erträge (Nr. 1 bis 9)</b>	<b>-1.545,00</b>	<b>-1.545,00</b>	<b>-1.545,00</b>	
		<b>Ordentliche Aufwendungen</b>				
13	60, 61, 67-69	Aufwendungen für Sach- und Dienstleistungen	13.788,44	8.400,00	13.732,85	-5.332,85
14	66	Abschreibungen	4.379,00	4.379,00	4.379,00	
<b>19</b>		<b>Summe der ordentlichen Aufwendungen (Nr. 11 bis 18)</b>	<b>18.167,44</b>	<b>12.779,00</b>	<b>18.111,85</b>	<b>-5.332,85</b>
<b>20</b>		<b>Verwaltungsergebnis (Nr. 10 ./ Nr. 19)</b>	<b>16.622,44</b>	<b>11.234,00</b>	<b>16.566,85</b>	<b>-5.332,85</b>
21	56, 57	Finanzerträge				
22	77	Finanzaufwendungen				
<b>23</b>		<b>Finanzergebnis (Nr. 21 ./ Nr. 22)</b>				
<b>24</b>		<b>Ordentliches Ergebnis (Verwaltungsergebnis und Finanzergebnis Nr. 20 und Nr. 23)</b>	<b>16.622,44</b>	<b>11.234,00</b>	<b>16.566,85</b>	<b>-5.332,85</b>
25	59	Außerordentliche Erträge				
26	79	Außerordentliche Aufwendungen				
<b>27</b>		<b>Außerordentliches Ergebnis (Nr. 25 ./ Nr. 26)</b>				
<b>28</b>		<b>Jahresergebnis vor internen Leistungsbeziehungen (ordentliches Ergebnis und außerordentliches Ergebnis Nr. 24 und Nr. 27)</b>	<b>16.622,44</b>	<b>11.234,00</b>	<b>16.566,85</b>	<b>-5.332,85</b>
29		Erlöse aus internen Leistungsbeziehungen				
30		Kosten aus internen Leistungsbeziehungen				
<b>31</b>		<b>Ergebnis der internen Leistungsbeziehungen</b>				
<b>32</b>		<b>Jahresergebnis nach internen Leistungsbeziehungen</b>	<b>16.622,44</b>	<b>11.234,00</b>	<b>16.566,85</b>	<b>-5.332,85</b>

Jahresabschluss 2021

**Teilfinanzrechnung Kostenstelle 01157006 Gerätehaus Niederreifenberg**

Schmitten im Taunus

Nr.	Bezeichnung	Ergebnis des Vorjahres 2020	Fortgeschriebener Ansatz des Haushaltsjahres 2021	Ergebnis des Haushaltsjahres 2021	Vergleich fortgeschr. Ansatz/ Ergebnis des Haushaltsjahres (Sp. 4 ./ Sp. 5)
	<b>Einzahlungen aus Investitionstätigkeit</b>				
20	+ Einz. aus Investitionszuweis. und -zuschüssen sowie aus Investitions-beiträgen				
21	+ Einz. aus Abgängen von Vermögens-gegenständen des Sachanlage-vermögens und des immateriellen Anlagevermögens				
22	+ Einz. aus Abgängen von Vermögens-gegenständen des Finanzanlage-vermögens				
	<b>Einzahlungen aus Finanzierungstätigkeit</b>				
31	+ Einz. aus der Aufnahme v. Krediten und wirtschaftlich vergleichbaren Vorgängen für Investitionen				
	<b>Summe</b>				
	<b>Auszahlungen aus Investitionstätigkeit</b>				
24	- Ausz. für den Erwerb von Grundstücken und Gebäuden				
25	- Ausz. für Baumaßnahmen				
26	- Ausz. für Investitionen in das sonstige Sachanlagevermögen und immaterielle Anlagevermögen davon: Ausz. aus gewährten Investitionszuweisungen und -zuschüssen				
27	- Ausz. für Investitionen in das Finanzanlagevermögen				
	<b>Auszahlungen aus Finanzierungstätigkeit</b>				
32	- Auszahlungen für die Tilgung von Krediten und wirtschaftlich vergl. Vorgängen für Investitionen				
	<b>Summe</b>				
	<b>Saldo (Einzahlungen ./ Auszahlungen)</b>				

Jahresabschluss 2021

**Teilergebnisrechnung Kostenstelle 01157007 Gerätehaus Oberreifenberg**

Schmitten im Taunus

Nr.	Konten	Bezeichnung	Ergebnis des Vorjahres 2020	Fortgeschriebener Ansatz des Haushaltsjahres 2021	Ergebnis des Haushaltsjahres 2021	Vergleich fortgeschr. Ansatz/ Ergebnis des Haushaltsjahres (Sp. 5 ./ Sp. 6)
		<b>Ordentliche Erträge</b>				
<b>10</b>		<b>Summe der ordentlichen Erträge (Nr. 1 bis 9)</b>				
		<b>Ordentliche Aufwendungen</b>				
13	60, 61, 67-69	Aufwendungen für Sach- und Dienstleistungen	10.377,59	8.810,00	7.274,97	1.535,03
14	66	Abschreibungen	772,00	771,00	771,00	
<b>19</b>		<b>Summe der ordentlichen Aufwendungen (Nr. 11 bis 18)</b>	<b>11.149,59</b>	<b>9.581,00</b>	<b>8.045,97</b>	<b>1.535,03</b>
<b>20</b>		<b>Verwaltungsergebnis (Nr. 10 ./ Nr. 19)</b>	<b>11.149,59</b>	<b>9.581,00</b>	<b>8.045,97</b>	<b>1.535,03</b>
21	56, 57	Finanzerträge				
22	77	Finanzaufwendungen				
<b>23</b>		<b>Finanzergebnis (Nr. 21 ./ Nr. 22)</b>				
<b>24</b>		<b>Ordentliches Ergebnis (Verwaltungsergebnis und Finanzergebnis Nr. 20 und Nr. 23)</b>	<b>11.149,59</b>	<b>9.581,00</b>	<b>8.045,97</b>	<b>1.535,03</b>
25	59	Außerordentliche Erträge				
26	79	Außerordentliche Aufwendungen				
<b>27</b>		<b>Außerordentliches Ergebnis (Nr. 25 ./ Nr. 26)</b>				
<b>28</b>		<b>Jahresergebnis vor Internen Leistungsbeziehungen (ordentliches Ergebnis und außerordentliches Ergebnis Nr. 24 und Nr. 27)</b>	<b>11.149,59</b>	<b>9.581,00</b>	<b>8.045,97</b>	<b>1.535,03</b>
29		Erlöse aus internen Leistungsbeziehungen				
30		Kosten aus internen Leistungsbeziehungen				
<b>31</b>		<b>Ergebnis der Internen Leistungsbeziehungen</b>				
<b>32</b>		<b>Jahresergebnis nach Internen Leistungsbeziehungen</b>	<b>11.149,59</b>	<b>9.581,00</b>	<b>8.045,97</b>	<b>1.535,03</b>

Jahresabschluss 2021

**Teilfinanzrechnung Kostenstelle 01157007 Gerätehaus Oberreifenberg**

Schmitten im Taunus

Nr.	Bezeichnung	Ergebnis des Vorjahres 2020	Fortgeschriebener Ansatz des Haushaltsjahres 2021	Ergebnis des Haushaltsjahres 2021	Vergleich fortgeschr. Ansatz/ Ergebnis des Haushaltsjahres (Sp. 4 ./ Sp. 5)
	<b>Einzahlungen aus Investitionstätigkeit</b>				
20	+ Einz. aus Investitionszuweis. und -zuschüssen sowie aus Investitions-beiträgen				
21	+ Einz. aus Abgängen von Vermögens-gegenständen des Sachanlage-vermögens und des immateriellen Anlagevermögens				
22	+ Einz. aus Abgängen von Vermögens-gegenständen des Finanzanlage-vermögens				
	<b>Einzahlungen aus Finanzierungstätigkeit</b>				
31	+ Einz. aus der Aufnahme v. Krediten und wirtschaftlich vergleichbaren Vorgängen für Investitionen				
	<b>Summe</b>				
	<b>Auszahlungen aus Investitionstätigkeit</b>				
24	- Ausz. für den Erwerb von Grundstücken und Gebäuden				
25	- Ausz. für Baumaßnahmen				
26	- Ausz. für Investitionen in das sonstige Sachanlagevermögen und immaterielle Anlagevermögen davon: Ausz. aus gewährten Investitionszuweisungen und -zuschüssen				
27	- Ausz. für Investitionen in das Finanzanlagevermögen				
	<b>Auszahlungen aus Finanzierungstätigkeit</b>				
32	- Auszahlungen für die Tilgung von Krediten und wirtschaftlich vergl. Vorgängen für Investitionen				
	<b>Summe</b>				
	<b>Saldo (Einzahlungen ./ Auszahlungen)</b>				

Jahresabschluss 2021

Teilergebnisrechnung Kostenstelle 01157008 Gerätehaus Schmitten						
Schmitten im Taunus						
Nr.	Konten	Bezeichnung	Ergebnis des Vorjahres 2020	Fortgeschriebener Ansatz des Haushaltsjahres 2021	Ergebnis des Haushaltsjahres 2021	Vergleich fortgeschr. Ansatz/ Ergebnis des Haushaltsjahres (Sp. 5 ./ Sp. 6)
		<b>Ordentliche Erträge</b>				
08	546	Erträge a. Auflösung v. SoPo aus Investitionszuweisungen,-zuschüssen u.-beiträgen	-1.094,00	-1.094,00	-1.094,00	
<b>10</b>		<b>Summe der ordentlichen Erträge (Nr. 1 bis 9)</b>	<b>-1.094,00</b>	<b>-1.094,00</b>	<b>-1.094,00</b>	
		<b>Ordentliche Aufwendungen</b>				
13	60, 61, 67-69	Aufwendungen für Sach- und Dienstleistungen	7.344,72	7.000,00	8.248,31	-1.248,31
14	66	Abschreibungen	2.356,00	2.355,00	2.355,00	
<b>19</b>		<b>Summe der ordentlichen Aufwendungen (Nr. 11 bis 18)</b>	<b>9.700,72</b>	<b>9.355,00</b>	<b>10.603,31</b>	<b>-1.248,31</b>
<b>20</b>		<b>Verwaltungsergebnis (Nr. 10 ./ Nr. 19)</b>	<b>8.606,72</b>	<b>8.261,00</b>	<b>9.509,31</b>	<b>-1.248,31</b>
21	56, 57	Finanzerträge				
22	77	Finanzaufwendungen				
<b>23</b>		<b>Finanzergebnis (Nr. 21 ./ Nr. 22)</b>				
<b>24</b>		<b>Ordentliches Ergebnis (Verwaltungsergebnis und Finanzergebnis Nr. 20 und Nr. 23)</b>	<b>8.606,72</b>	<b>8.261,00</b>	<b>9.509,31</b>	<b>-1.248,31</b>
25	59	Außerordentliche Erträge				
26	79	Außerordentliche Aufwendungen				
<b>27</b>		<b>Außerordentliches Ergebnis (Nr. 25 ./ Nr. 26)</b>				
<b>28</b>		<b>Jahresergebnis vor internen Leistungsbeziehungen (ordentliches Ergebnis und außerordentliches Ergebnis Nr. 24 und Nr. 27)</b>	<b>8.606,72</b>	<b>8.261,00</b>	<b>9.509,31</b>	<b>-1.248,31</b>
29		Erlöse aus internen Leistungsbeziehungen				
30		Kosten aus internen Leistungsbeziehungen				
<b>31</b>		<b>Ergebnis der internen Leistungsbeziehungen</b>				
<b>32</b>		<b>Jahresergebnis nach internen Leistungsbeziehungen</b>	<b>8.606,72</b>	<b>8.261,00</b>	<b>9.509,31</b>	<b>-1.248,31</b>



Jahresabschluss 2021

**Teilfinanzrechnung Kostenstelle 01157008 Gerätehaus Schmitten**

Schmitten im Taunus

Nr.	Bezeichnung	Ergebnis des Vorjahres 2020	Fortgeschriebener Ansatz des Haushaltsjahres 2021	Ergebnis des Haushaltsjahres 2021	Vergleich fortgeschr. Ansatz/ Ergebnis des Haushaltsjahres (Sp. 4 ./ Sp. 5)
	<b>Einzahlungen aus Investitionstätigkeit</b>				
20	+ Einz. aus Investitionszuweis. und -zuschüssen sowie aus Investitions-beiträgen				
21	+ Einz. aus Abgängen von Vermögens-gegenständen des Sachanlage-vermögens und des immateriellen Anlagevermögens				
22	+ Einz. aus Abgängen von Vermögens-gegenständen des Finanzanlage-vermögens				
	<b>Einzahlungen aus Finanzierungstätigkeit</b>				
31	+ Einz. aus der Aufnahme v. Krediten und wirtschaftlich vergleichbaren Vorgängen für Investitionen				
	<b>Summe</b>				
	<b>Auszahlungen aus Investitionstätigkeit</b>				
24	- Ausz. für den Erwerb von Grundstücken und Gebäuden				
25	- Ausz. für Baumaßnahmen				
26	- Ausz. für Investitionen in das sonstige Sachanlagevermögen und immaterielle Anlagevermögen davon: Ausz. aus gewährten Investitionszuweisungen und -zuschüssen				
27	- Ausz. für Investitionen in das Finanzanlagevermögen				
	<b>Auszahlungen aus Finanzierungstätigkeit</b>				
32	- Auszahlungen für die Tilgung von Krediten und wirtschaftlich vergl. Vorgängen für Investitionen				
	<b>Summe</b>				
	<b>Saldo (Einzahlungen ./ Auszahlungen)</b>				

Jahresabschluss 2021

**Teilergebnisrechnung Kostenstelle 01157009 Gerätehaus Seelenberg**

Schmitten im Taunus

Nr.	Konten	Bezeichnung	Ergebnis des Vorjahres 2020	Fortgeschriebener Ansatz des Haushaltsjahres 2021	Ergebnis des Haushaltsjahres 2021	Vergleich fortgeschr. Ansatz/ Ergebnis des Haushaltsjahres (Sp. 5 ./ Sp. 6)
		<b>Ordentliche Erträge</b>				
<b>10</b>		<b>Summe der ordentlichen Erträge (Nr. 1 bis 9)</b>				
		<b>Ordentliche Aufwendungen</b>				
13	60, 61, 67-69	Aufwendungen für Sach- und Dienstleistungen	4.858,26	4.780,00	4.960,63	-180,63
<b>19</b>		<b>Summe der ordentlichen Aufwendungen (Nr. 11 bis 18)</b>	<b>4.858,26</b>	<b>4.780,00</b>	<b>4.960,63</b>	<b>-180,63</b>
<b>20</b>		<b>Verwaltungsergebnis (Nr. 10 ./ Nr. 19)</b>	<b>4.858,26</b>	<b>4.780,00</b>	<b>4.960,63</b>	<b>-180,63</b>
21	56, 57	Finanzerträge				
22	77	Finanzaufwendungen				
<b>23</b>		<b>Finanzergebnis (Nr. 21 ./ Nr. 22)</b>				
<b>24</b>		<b>Ordentliches Ergebnis (Verwaltungsergebnis und Finanzergebnis Nr. 20 und Nr. 23)</b>	<b>4.858,26</b>	<b>4.780,00</b>	<b>4.960,63</b>	<b>-180,63</b>
25	59	Außerordentliche Erträge				
26	79	Außerordentliche Aufwendungen				
<b>27</b>		<b>Außerordentliches Ergebnis (Nr. 25 ./ Nr. 26)</b>				
<b>28</b>		<b>Jahresergebnis vor internen Leistungsbeziehungen (ordentliches Ergebnis und außerordentliches Ergebnis Nr. 24 und Nr. 27)</b>	<b>4.858,26</b>	<b>4.780,00</b>	<b>4.960,63</b>	<b>-180,63</b>
29		Erlöse aus internen Leistungsbeziehungen				
30		Kosten aus internen Leistungsbeziehungen				
<b>31</b>		<b>Ergebnis der internen Leistungsbeziehungen</b>				
<b>32</b>		<b>Jahresergebnis nach internen Leistungsbeziehungen</b>	<b>4.858,26</b>	<b>4.780,00</b>	<b>4.960,63</b>	<b>-180,63</b>

Jahresabschluss 2021

**Teilfinanzrechnung Kostenstelle 01157009 Gerätehaus Seelenberg**

Schmitten im Taunus

Nr.	Bezeichnung	Ergebnis des Vorjahres 2020	Fortgeschriebener Ansatz des Haushaltsjahres 2021	Ergebnis des Haushaltsjahres 2021	Vergleich fortgeschr. Ansatz/ Ergebnis des Haushaltsjahres (Sp. 4 ./ Sp. 5)
	<b>Einzahlungen aus Investitionstätigkeit</b>				
20	+ Einz. aus Investitionszuweis. und -zuschüssen sowie aus Investitions-beiträgen				
21	+ Einz. aus Abgängen von Vermögens-gegenständen des Sachanlage-vermögens und des immateriellen Anlagevermögens				
22	+ Einz. aus Abgängen von Vermögens-gegenständen des Finanzanlage-vermögens				
	<b>Einzahlungen aus Finanzierungstätigkeit</b>				
31	+ Einz. aus der Aufnahme v. Krediten und wirtschaftlich vergleichbaren Vorgängen für Investitionen				
	<b>Summe</b>				
	<b>Auszahlungen aus Investitionstätigkeit</b>				
24	- Ausz. für den Erwerb von Grundstücken und Gebäuden				
25	- Ausz. für Baumaßnahmen				
26	- Ausz. für Investitionen in das sonstige Sachanlagevermögen und immaterielle Anlagevermögen davon: Ausz. aus gewährten Investitionszuweisungen und -zuschüssen				
27	- Ausz. für Investitionen in das Finanzanlagevermögen				
	<b>Auszahlungen aus Finanzierungstätigkeit</b>				
32	- Auszahlungen für die Tilgung von Krediten und wirtschaftlich vergl. Vorgängen für Investitionen				
	<b>Summe</b>				
	<b>Saldo (Einzahlungen ./ Auszahlungen)</b>				

Jahresabschluss 2021

**Teilergebnisrechnung Kostenstelle 01157010 Gerätehaus Treisberg**

Schmitten im Taunus

Nr.	Konten	Bezeichnung	Ergebnis des Vorjahres 2020	Fortgeschriebener Ansatz des Haushaltsjahres 2021	Ergebnis des Haushaltsjahres 2021	Vergleich fortgeschr. Ansatz/ Ergebnis des Haushaltsjahres (Sp. 5 ./ Sp. 6)
		<b>Ordentliche Erträge</b>				
01	50	Privatrechtliche Leistungsentgelte			-1.440,00	1.440,00
08	546	Erträge a. Auflösung v. SoPo aus Investitionszuweisungen,-zuschüssen u.-beiträgen	-543,00	-543,00	-543,00	
09	53	Sonstige ordentliche Erträge	-1.920,00	-1.920,00	-480,00	-1.440,00
<b>10</b>		<b>Summe der ordentlichen Erträge (Nr. 1 bis 9)</b>	<b>-2.463,00</b>	<b>-2.463,00</b>	<b>-2.463,00</b>	
		<b>Ordentliche Aufwendungen</b>				
13	60, 61, 67-69	Aufwendungen für Sach- und Dienstleistungen	5.678,32	3.870,00	6.199,21	-2.329,21
14	66	Abschreibungen	971,00	971,00	971,00	
<b>19</b>		<b>Summe der ordentlichen Aufwendungen (Nr. 11 bis 18)</b>	<b>6.649,32</b>	<b>4.841,00</b>	<b>7.170,21</b>	<b>-2.329,21</b>
<b>20</b>		<b>Verwaltungsergebnis (Nr. 10 ./ Nr. 19)</b>	<b>4.186,32</b>	<b>2.378,00</b>	<b>4.707,21</b>	<b>-2.329,21</b>
21	56, 57	Finanzerträge				
22	77	Finanzaufwendungen				
<b>23</b>		<b>Finanzergebnis (Nr. 21 ./ Nr. 22)</b>				
<b>24</b>		<b>Ordentliches Ergebnis (Verwaltungsergebnis und Finanzergebnis Nr. 20 und Nr. 23)</b>	<b>4.186,32</b>	<b>2.378,00</b>	<b>4.707,21</b>	<b>-2.329,21</b>
25	59	Außerordentliche Erträge				
26	79	Außerordentliche Aufwendungen				
<b>27</b>		<b>Außerordentliches Ergebnis (Nr. 25 ./ Nr. 26)</b>				
<b>28</b>		<b>Jahresergebnis vor Internen Leistungsbeziehungen (ordentliches Ergebnis und außerordentliches Ergebnis Nr. 24 und Nr. 27)</b>	<b>4.186,32</b>	<b>2.378,00</b>	<b>4.707,21</b>	<b>-2.329,21</b>
29		Erlöse aus internen Leistungsbeziehungen				
30		Kosten aus internen Leistungsbeziehungen				
<b>31</b>		<b>Ergebnis der internen Leistungsbeziehungen</b>				
<b>32</b>		<b>Jahresergebnis nach internen Leistungsbeziehungen</b>	<b>4.186,32</b>	<b>2.378,00</b>	<b>4.707,21</b>	<b>-2.329,21</b>

Jahresabschluss 2021

**Teilfinanzrechnung Kostenstelle 01157010 Gerätehaus Treisberg**

Schmitten im Taunus

Nr.	Bezeichnung	Ergebnis des Vorjahres 2020	Fortgeschriebener Ansatz des Haushaltsjahres 2021	Ergebnis des Haushaltsjahres 2021	Vergleich fortgeschr. Ansatz/ Ergebnis des Haushaltsjahres (Sp. 4 ./ Sp. 5)
	<b>Einzahlungen aus Investitionstätigkeit</b>				
20	+ Einz. aus Investitionszuweis. und -zuschüssen sowie aus Investitions-beiträgen				
21	+ Einz. aus Abgängen von Vermögens-gegenständen des Sachanlage-vermögens und des immateriellen Anlagevermögens				
22	+ Einz. aus Abgängen von Vermögens-gegenständen des Finanzanlage-vermögens				
	<b>Einzahlungen aus Finanzierungstätigkeit</b>				
31	+ Einz. aus der Aufnahme v. Krediten und wirtschaftlich vergleichbaren Vorgängen für Investitionen				
	<b>Summe</b>				
	<b>Auszahlungen aus Investitionstätigkeit</b>				
24	- Ausz. für den Erwerb von Grundstücken und Gebäuden				
25	- Ausz. für Baumaßnahmen				
26	- Ausz. für Investitionen in das sonstige Sachanlagevermögen und immaterielle Anlagevermögen davon: Ausz. aus gewährten Investitionszuweisungen und -zuschüssen				
27	- Ausz. für Investitionen in das Finanzanlagevermögen				
	<b>Auszahlungen aus Finanzierungstätigkeit</b>				
32	- Auszahlungen für die Tilgung von Krediten und wirtschaftlich vergl. Vorgängen für Investitionen				
	<b>Summe</b>				
	<b>Saldo (Einzahlungen ./ Auszahlungen)</b>				

Jahresabschluss 2021

**Teilergebnisrechnung Kostenstelle 01157011 Rathaus Schmitten**

Schmitten im Taunus

Nr.	Konten	Bezeichnung	Ergebnis des Vorjahres 2020	Fortgeschriebener Ansatz des Haushaltsjahres 2021	Ergebnis des Haushaltsjahres 2021	Vergleich fortgeschr. Ansatz/ Ergebnis des Haushaltsjahres (Sp. 5 ./ Sp. 6)
		<b>Ordentliche Erträge</b>				
01	50	Privatrechtliche Leistungsentgelte	-4.550,00	-4.600,00	-4.550,00	-50,00
<b>10</b>		<b>Summe der ordentlichen Erträge (Nr. 1 bis 9) Ordentliche Aufwendungen</b>	<b>-4.550,00</b>	<b>-4.600,00</b>	<b>-4.550,00</b>	<b>-50,00</b>
13	60, 61, 67-69	Aufwendungen für Sach- und Dienstleistungen	73.484,83	61.912,00	132.227,87	-70.315,87
14	66	Abschreibungen	10.708,87	17.901,00	19.956,16	-2.055,16
18	70, 74, 76	Sonstige ordentliche Aufwendungen	5.246,34	4.200,00	5.527,43	-1.327,43
<b>19</b>		<b>Summe der ordentlichen Aufwendungen (Nr. 11 bis 18)</b>	<b>89.440,04</b>	<b>84.013,00</b>	<b>157.711,46</b>	<b>-73.698,46</b>
<b>20</b>		<b>Verwaltungsergebnis (Nr. 10 ./ Nr. 19)</b>	<b>84.890,04</b>	<b>79.413,00</b>	<b>153.161,46</b>	<b>-73.748,46</b>
21	56, 57	Finanzerträge				
22	77	Finanzaufwendungen				
<b>23</b>		<b>Finanzergebnis (Nr. 21 ./ Nr. 22)</b>				
<b>24</b>		<b>Ordentliches Ergebnis (Verwaltungsergebnis und Finanzergebnis Nr. 20 und Nr. 23)</b>	<b>84.890,04</b>	<b>79.413,00</b>	<b>153.161,46</b>	<b>-73.748,46</b>
25	59	Außerordentliche Erträge				
26	79	Außerordentliche Aufwendungen				
<b>27</b>		<b>Außerordentliches Ergebnis (Nr. 25 ./ Nr. 26)</b>				
<b>28</b>		<b>Jahresergebnis vor internen Leistungsbeziehungen (ordentliches Ergebnis und außerordentliches Ergebnis Nr. 24 und Nr. 27)</b>	<b>84.890,04</b>	<b>79.413,00</b>	<b>153.161,46</b>	<b>-73.748,46</b>
29		Erlöse aus internen Leistungsbeziehungen				
30		Kosten aus internen Leistungsbeziehungen	9.319,82		13.483,02	-13.483,02
<b>31</b>		<b>Ergebnis der internen Leistungsbeziehungen</b>	<b>9.319,82</b>		<b>13.483,02</b>	<b>-13.483,02</b>
<b>32</b>		<b>Jahresergebnis nach internen Leistungsbeziehungen</b>	<b>94.209,86</b>	<b>79.413,00</b>	<b>166.644,48</b>	<b>-87.231,48</b>

Jahresabschluss 2021

**Teilfinanzrechnung Kostenstelle 01157011 Rathaus Schmitten**

Schmitten im Taunus

Nr.	Bezeichnung	Ergebnis des Vorjahres 2020	Fortgeschriebener Ansatz des Haushaltsjahres 2021	Ergebnis des Haushaltsjahres 2021	Vergleich fortgeschr. Ansatz/ Ergebnis des Haushaltsjahres (Sp. 4 ./ Sp. 5)
	<b>Einzahlungen aus Investitionstätigkeit</b>				
20	+ Einz. aus Investitionszuweis. und -zuschüssen sowie aus Investitions-beiträgen				
21	+ Einz. aus Abgängen von Vermögens-gegenständen des Sachanlage-vermögens und des immateriellen Anlagevermögens				
22	+ Einz. aus Abgängen von Vermögens-gegenständen des Finanzanlage-vermögens				
	<b>Einzahlungen aus Finanzierungstätigkeit</b>				
31	+ Einz. aus der Aufnahme v. Krediten und wirtschaftlich vergleichbaren Vorgängen für Investitionen				
	<b>Summe</b>				
	<b>Auszahlungen aus Investitionstätigkeit</b>				
24	- Ausz. für den Erwerb von Grundstücken und Gebäuden	-2.714,40			
25	- Ausz. für Baumaßnahmen				
26	- Ausz. für Investitionen in das sonstige Sachanlagevermögen und immaterielle Anlagevermögen davon: Ausz. aus gewährten Investitionszuweisungen und -zuschüssen	-744,72		-584,29	584,29
27	- Ausz. für Investitionen in das Finanzanlagevermögen				
	<b>Auszahlungen aus Finanzierungstätigkeit</b>				
32	- Auszahlungen für die Tilgung von Krediten und wirtschaftlich vergl. Vorgängen für Investitionen				
	<b>Summe</b>	<b>-3.459,12</b>		<b>-584,29</b>	<b>584,29</b>
	<b>Saldo (Einzahlungen ./ Auszahlungen)</b>	<b>-3.459,12</b>		<b>-584,29</b>	<b>584,29</b>

## Jahresabschluss 2021

<b>Teilergebnisrechnung Kostenstelle 01157012 Alte Schule Treisberg</b>						
Schmitten im Taunus						
Nr.	Konten	Bezeichnung	Ergebnis des Vorjahres 2020	Fortgeschriebener Ansatz des Haushaltsjahres 2021	Ergebnis des Haushaltsjahres 2021	Vergleich fortgeschr. Ansatz/ Ergebnis des Haushaltsjahres (Sp. 5 ./ Sp. 6)
		<b>Ordentliche Erträge</b>				
<b>10</b>		<b>Summe der ordentlichen Erträge (Nr. 1 bis 9)</b>				
		<b>Ordentliche Aufwendungen</b>				
13	60, 61, 67-69	Aufwendungen für Sach- und Dienstleistungen	2.017,38	4.825,00	2.367,65	2.457,35
14	66	Abschreibungen	1.012,00	1.011,00	1.011,00	
<b>19</b>		<b>Summe der ordentlichen Aufwendungen (Nr. 11 bis 18)</b>	<b>3.029,38</b>	<b>5.836,00</b>	<b>3.378,65</b>	<b>2.457,35</b>
<b>20</b>		<b>Verwaltungsergebnis (Nr. 10 ./ Nr. 19)</b>	<b>3.029,38</b>	<b>5.836,00</b>	<b>3.378,65</b>	<b>2.457,35</b>
21	56, 57	Finanzerträge				
22	77	Finanzaufwendungen				
<b>23</b>		<b>Finanzergebnis (Nr. 21 ./ Nr. 22)</b>				
<b>24</b>		<b>Ordentliches Ergebnis (Verwaltungsergebnis und Finanzergebnis Nr. 20 und Nr. 23)</b>	<b>3.029,38</b>	<b>5.836,00</b>	<b>3.378,65</b>	<b>2.457,35</b>
25	59	Außerordentliche Erträge				
26	79	Außerordentliche Aufwendungen				
<b>27</b>		<b>Außerordentliches Ergebnis (Nr. 25 ./ Nr. 26)</b>				
<b>28</b>		<b>Jahresergebnis vor Internen Leistungsbeziehungen (ordentliches Ergebnis und außerordentliches Ergebnis Nr. 24 und Nr. 27)</b>	<b>3.029,38</b>	<b>5.836,00</b>	<b>3.378,65</b>	<b>2.457,35</b>
29		Erlöse aus internen Leistungsbeziehungen				
30		Kosten aus internen Leistungsbeziehungen				
<b>31</b>		<b>Ergebnis der Internen Leistungsbeziehungen</b>				
<b>32</b>		<b>Jahresergebnis nach Internen Leistungsbeziehungen</b>	<b>3.029,38</b>	<b>5.836,00</b>	<b>3.378,65</b>	<b>2.457,35</b>



Jahresabschluss 2021

**Teilfinanzrechnung Kostenstelle 01157012 Alte Schule Treisberg**

Schmitten im Taunus

Nr.	Bezeichnung	Ergebnis des Vorjahres 2020	Fortgeschriebener Ansatz des Haushaltsjahres 2021	Ergebnis des Haushaltsjahres 2021	Vergleich fortgeschr. Ansatz/ Ergebnis des Haushaltsjahres (Sp. 4 ./ Sp. 5)
	<b>Einzahlungen aus Investitionstätigkeit</b>				
20	+ Einz. aus Investitionszuweis. und -zuschüssen sowie aus Investitions-beiträgen				
21	+ Einz. aus Abgängen von Vermögens-gegenständen des Sachanlage-vermögens und des immateriellen Anlagevermögens				
22	+ Einz. aus Abgängen von Vermögens-gegenständen des Finanzanlage-vermögens				
	<b>Einzahlungen aus Finanzierungstätigkeit</b>				
31	+ Einz. aus der Aufnahme v. Krediten und wirtschaftlich vergleichbaren Vorgängen für Investitionen				
	<b>Summe</b>				
	<b>Auszahlungen aus Investitionstätigkeit</b>				
24	- Ausz. für den Erwerb von Grundstücken und Gebäuden				
25	- Ausz. für Baumaßnahmen				
26	- Ausz. für Investitionen in das sonstige Sachanlagevermögen und immaterielle Anlagevermögen davon: Ausz. aus gewährten Investitionszuweisungen und -zuschüssen				
27	- Ausz. für Investitionen in das Finanzanlagevermögen				
	<b>Auszahlungen aus Finanzierungstätigkeit</b>				
32	- Auszahlungen für die Tilgung von Krediten und wirtschaftlich vergl. Vorgängen für Investitionen				
	<b>Summe</b>				
	<b>Saldo (Einzahlungen ./ Auszahlungen)</b>				

Jahresabschluss 2021

**Teilergebnisrechnung Kostenstelle 01157013 Altes Rathaus Arnoldshain**

Schmitten im Taunus

Nr.	Konten	Bezeichnung	Ergebnis des Vorjahres 2020	Fortgeschriebener Ansatz des Haushaltsjahres 2021	Ergebnis des Haushaltsjahres 2021	Vergleich fortgeschr. Ansatz/ Ergebnis des Haushaltsjahres (Sp. 5 ./ Sp. 6)
		<b>Ordentliche Erträge</b>				
08	546	Erträge a. Auflösung v. SoPo aus Investitionszuweisungen,-zuschüssen u.-beiträgen	-2.807,00	-2.807,00	-2.807,00	
<b>10</b>		<b>Summe der ordentlichen Erträge (Nr. 1 bis 9)</b>	<b>-2.807,00</b>	<b>-2.807,00</b>	<b>-2.807,00</b>	
		<b>Ordentliche Aufwendungen</b>				
13	60, 61, 67-69	Aufwendungen für Sach- und Dienstleistungen	1.278,78	1.920,00	1.317,49	602,51
14	66	Abschreibungen	4.402,00	4.403,00	4.403,00	
<b>19</b>		<b>Summe der ordentlichen Aufwendungen (Nr. 11 bis 18)</b>	<b>5.680,78</b>	<b>6.323,00</b>	<b>5.720,49</b>	<b>602,51</b>
<b>20</b>		<b>Verwaltungsergebnis (Nr. 10 ./ Nr. 19)</b>	<b>2.873,78</b>	<b>3.516,00</b>	<b>2.913,49</b>	<b>602,51</b>
21	56, 57	Finanzerträge				
22	77	Finanzaufwendungen				
<b>23</b>		<b>Finanzergebnis (Nr. 21 ./ Nr. 22)</b>				
<b>24</b>		<b>Ordentliches Ergebnis (Verwaltungsergebnis und Finanzergebnis Nr. 20 und Nr. 23)</b>	<b>2.873,78</b>	<b>3.516,00</b>	<b>2.913,49</b>	<b>602,51</b>
25	59	Außerordentliche Erträge				
26	79	Außerordentliche Aufwendungen				
<b>27</b>		<b>Außerordentliches Ergebnis (Nr. 25 ./ Nr. 26)</b>				
<b>28</b>		<b>Jahresergebnis vor internen Leistungsbeziehungen (ordentliches Ergebnis und außerordentliches Ergebnis Nr. 24 und Nr. 27)</b>	<b>2.873,78</b>	<b>3.516,00</b>	<b>2.913,49</b>	<b>602,51</b>
29		Erlöse aus internen Leistungsbeziehungen				
30		Kosten aus internen Leistungsbeziehungen	34,30			
<b>31</b>		<b>Ergebnis der internen Leistungsbeziehungen</b>	<b>34,30</b>			
<b>32</b>		<b>Jahresergebnis nach internen Leistungsbeziehungen</b>	<b>2.908,08</b>	<b>3.516,00</b>	<b>2.913,49</b>	<b>602,51</b>

Jahresabschluss 2021

**Teilfinanzrechnung Kostenstelle 01157013 Altes Rathaus Arnoldshain**

Schmitten im Taunus

Nr.	Bezeichnung	Ergebnis des Vorjahres 2020	Fortgeschriebener Ansatz des Haushaltsjahres 2021	Ergebnis des Haushaltsjahres 2021	Vergleich fortgeschr. Ansatz/ Ergebnis des Haushaltsjahres (Sp. 4 ./ Sp. 5)
	<b>Einzahlungen aus Investitionstätigkeit</b>				
20	+ Einz. aus Investitionszuweis. und -zuschüssen sowie aus Investitions-beiträgen				
21	+ Einz. aus Abgängen von Vermögens-gegenständen des Sachanlage-vermögens und des immateriellen Anlagevermögens				
22	+ Einz. aus Abgängen von Vermögens-gegenständen des Finanzanlage-vermögens				
	<b>Einzahlungen aus Finanzierungstätigkeit</b>				
31	+ Einz. aus der Aufnahme v. Krediten und wirtschaftlich vergleichbaren Vorgängen für Investitionen				
	<b>Summe</b>				
	<b>Auszahlungen aus Investitionstätigkeit</b>				
24	- Ausz. für den Erwerb von Grundstücken und Gebäuden				
25	- Ausz. für Baumaßnahmen				
26	- Ausz. für Investitionen in das sonstige Sachanlagevermögen und immaterielle Anlagevermögen davon: Ausz. aus gewährten Investitionszuweisungen und -zuschüssen				
27	- Ausz. für Investitionen in das Finanzanlagevermögen				
	<b>Auszahlungen aus Finanzierungstätigkeit</b>				
32	- Auszahlungen für die Tilgung von Krediten und wirtschaftlich vergl. Vorgängen für Investitionen				
	<b>Summe</b>				
	<b>Saldo (Einzahlungen ./ Auszahlungen)</b>				

Jahresabschluss 2021

**Teilergebnisrechnung Kostenstelle 01157014 Backes Hunoldstal**

Schmitten im Taunus

Nr.	Konten	Bezeichnung	Ergebnis des Vorjahres 2020	Fortgeschriebener Ansatz des Haushaltsjahres 2021	Ergebnis des Haushaltsjahres 2021	Vergleich fortgeschr. Ansatz/ Ergebnis des Haushaltsjahres (Sp. 5 ./ Sp. 6)
		<b>Ordentliche Erträge</b>				
<b>10</b>		<b>Summe der ordentlichen Erträge (Nr. 1 bis 9)</b>				
		<b>Ordentliche Aufwendungen</b>				
13	60, 61, 67-69	Aufwendungen für Sach- und Dienstleistungen	2.151,23	860,00	641,53	218,47
14	66	Abschreibungen	75,00	75,00	75,00	
<b>19</b>		<b>Summe der ordentlichen Aufwendungen (Nr. 11 bis 18)</b>	<b>2.226,23</b>	<b>935,00</b>	<b>716,53</b>	<b>218,47</b>
<b>20</b>		<b>Verwaltungsergebnis (Nr. 10 ./ Nr. 19)</b>	<b>2.226,23</b>	<b>935,00</b>	<b>716,53</b>	<b>218,47</b>
21	56, 57	Finanzerträge				
22	77	Finanzaufwendungen				
<b>23</b>		<b>Finanzergebnis (Nr. 21 ./ Nr. 22)</b>				
<b>24</b>		<b>Ordentliches Ergebnis (Verwaltungsergebnis und Finanzergebnis Nr. 20 und Nr. 23)</b>	<b>2.226,23</b>	<b>935,00</b>	<b>716,53</b>	<b>218,47</b>
25	59	Außerordentliche Erträge				
26	79	Außerordentliche Aufwendungen				
<b>27</b>		<b>Außerordentliches Ergebnis (Nr. 25 ./ Nr. 26)</b>				
<b>28</b>		<b>Jahresergebnis vor Internen Leistungsbeziehungen (ordentliches Ergebnis und außerordentliches Ergebnis Nr. 24 und Nr. 27)</b>	<b>2.226,23</b>	<b>935,00</b>	<b>716,53</b>	<b>218,47</b>
29		Erlöse aus internen Leistungsbeziehungen				
30		Kosten aus internen Leistungsbeziehungen				
<b>31</b>		<b>Ergebnis der Internen Leistungsbeziehungen</b>				
<b>32</b>		<b>Jahresergebnis nach Internen Leistungsbeziehungen</b>	<b>2.226,23</b>	<b>935,00</b>	<b>716,53</b>	<b>218,47</b>

Jahresabschluss 2021

**Teilfinanzrechnung Kostenstelle 01157014 Backes Hunoldstal**

Schmitten im Taunus

Nr.	Bezeichnung	Ergebnis des Vorjahres 2020	Fortgeschriebener Ansatz des Haushaltsjahres 2021	Ergebnis des Haushaltsjahres 2021	Vergleich fortgeschr. Ansatz/ Ergebnis des Haushaltsjahres (Sp. 4 ./ Sp. 5)
	<b>Einzahlungen aus Investitionstätigkeit</b>				
20	+ Einz. aus Investitionszuweis. und -zuschüssen sowie aus Investitions-beiträgen				
21	+ Einz. aus Abgängen von Vermögens-gegenständen des Sachanlage-vermögens und des immateriellen Anlagevermögens				
22	+ Einz. aus Abgängen von Vermögens-gegenständen des Finanzanlage-vermögens				
	<b>Einzahlungen aus Finanzierungstätigkeit</b>				
31	+ Einz. aus der Aufnahme v. Krediten und wirtschaftlich vergleichbaren Vorgängen für Investitionen				
	<b>Summe</b>				
	<b>Auszahlungen aus Investitionstätigkeit</b>				
24	- Ausz. für den Erwerb von Grundstücken und Gebäuden				
25	- Ausz. für Baumaßnahmen				
26	- Ausz. für Investitionen in das sonstige Sachanlagevermögen und immaterielle Anlagevermögen davon: Ausz. aus gewährten Investitionszuweisungen und -zuschüssen				
27	- Ausz. für Investitionen in das Finanzanlagevermögen				
	<b>Auszahlungen aus Finanzierungstätigkeit</b>				
32	- Auszahlungen für die Tilgung von Krediten und wirtschaftlich vergl. Vorgängen für Investitionen				
	<b>Summe</b>				
	<b>Saldo (Einzahlungen ./ Auszahlungen)</b>				

Jahresabschluss 2021

**Teilergebnisrechnung Kostenstelle 01157015 Haus der Vereine Niederreifenberg**

Schmitten im Taunus

Nr.	Konten	Bezeichnung	Ergebnis des Vorjahres 2020	Fortgeschriebener Ansatz des Haushaltsjahres 2021	Ergebnis des Haushaltsjahres 2021	Vergleich fortgeschr. Ansatz/ Ergebnis des Haushaltsjahres (Sp. 5 ./ Sp. 6)
		<b>Ordentliche Erträge</b>				
<b>10</b>		<b>Summe der ordentlichen Erträge (Nr. 1 bis 9)</b>				
		<b>Ordentliche Aufwendungen</b>				
<b>19</b>		<b>Summe der ordentlichen Aufwendungen (Nr. 11 bis 18)</b>				
<b>20</b>		<b>Verwaltungsergebnis (Nr. 10 ./ Nr. 19)</b>				
21	56, 57	Finanzerträge				
22	77	Finanzaufwendungen				
<b>23</b>		<b>Finanzergebnis (Nr. 21 ./ Nr. 22)</b>				
<b>24</b>		<b>Ordentliches Ergebnis (Verwaltungsergebnis und Finanzergebnis Nr. 20 und Nr. 23)</b>				
25	59	Außerordentliche Erträge				
26	79	Außerordentliche Aufwendungen				
<b>27</b>		<b>Außerordentliches Ergebnis (Nr. 25 ./ Nr. 26)</b>				
<b>28</b>		<b>Jahresergebnis vor internen Leistungsbeziehungen (ordentliches Ergebnis und außerordentliches Ergebnis Nr. 24 und Nr. 27)</b>				
29		Erlöse aus internen Leistungsbeziehungen				
30		Kosten aus internen Leistungsbeziehungen				
<b>31</b>		<b>Ergebnis der internen Leistungsbeziehungen</b>				
<b>32</b>		<b>Jahresergebnis nach internen Leistungsbeziehungen</b>				

Jahresabschluss 2021

**Teilfinanzrechnung Kostenstelle 01157015 Haus der Vereine Niederreifenberg**

Schmitten im Taunus

Nr.	Bezeichnung	Ergebnis des Vorjahres 2020	Fortgeschriebener Ansatz des Haushaltsjahres 2021	Ergebnis des Haushaltsjahres 2021	Vergleich fortgeschr. Ansatz/ Ergebnis des Haushaltsjahres (Sp. 4 ./ Sp. 5)
	<b>Einzahlungen aus Investitionstätigkeit</b>				
20	+ Einz. aus Investitionszuweis. und -zuschüssen sowie aus Investitions-beiträgen				
21	+ Einz. aus Abgängen von Vermögens-gegenständen des Sachanlage-vermögens und des immateriellen Anlagevermögens				
22	+ Einz. aus Abgängen von Vermögens-gegenständen des Finanzanlage-vermögens				
	<b>Einzahlungen aus Finanzierungstätigkeit</b>				
31	+ Einz. aus der Aufnahme v. Krediten und wirtschaftlich vergleichbaren Vorgängen für Investitionen				
	<b>Summe</b>				
	<b>Auszahlungen aus Investitionstätigkeit</b>				
24	- Ausz. für den Erwerb von Grundstücken und Gebäuden				
25	- Ausz. für Baumaßnahmen				
26	- Ausz. für Investitionen in das sonstige Sachanlagevermögen und immaterielle Anlagevermögen davon: Ausz. aus gewährten Investitionszuweisungen und -zuschüssen				
27	- Ausz. für Investitionen in das Finanzanlagevermögen				
	<b>Auszahlungen aus Finanzierungstätigkeit</b>				
32	- Auszahlungen für die Tilgung von Krediten und wirtschaftlich vergl. Vorgängen für Investitionen				
	<b>Summe</b>				
	<b>Saldo (Einzahlungen ./ Auszahlungen)</b>				

Jahresabschluss 2021

**Teilergebnisrechnung Kostenstelle 01157016 DRK-Gebäude Schmitten**

Schmitten im Taunus

Nr.	Konten	Bezeichnung	Ergebnis des Vorjahres 2020	Fortgeschriebener Ansatz des Haushaltsjahres 2021	Ergebnis des Haushaltsjahres 2021	Vergleich fortgeschr. Ansatz/ Ergebnis des Haushaltsjahres (Sp. 5 ./ Sp. 6)
		<b>Ordentliche Erträge</b>				
<b>10</b>		<b>Summe der ordentlichen Erträge (Nr. 1 bis 9)</b>				
		<b>Ordentliche Aufwendungen</b>				
13	60, 61, 67-69	Aufwendungen für Sach- und Dienstleistungen			16.266,11	-16.266,11
<b>19</b>		<b>Summe der ordentlichen Aufwendungen (Nr. 11 bis 18)</b>			<b>16.266,11</b>	<b>-16.266,11</b>
<b>20</b>		<b>Verwaltungsergebnis (Nr. 10 ./ Nr. 19)</b>			<b>16.266,11</b>	<b>-16.266,11</b>
21	56, 57	Finanzerträge				
22	77	Finanzaufwendungen				
<b>23</b>		<b>Finanzergebnis (Nr. 21 ./ Nr. 22)</b>				
<b>24</b>		<b>Ordentliches Ergebnis (Verwaltungsergebnis und Finanzergebnis Nr. 20 und Nr. 23)</b>			<b>16.266,11</b>	<b>-16.266,11</b>
25	59	Außerordentliche Erträge				
26	79	Außerordentliche Aufwendungen				
<b>27</b>		<b>Außerordentliches Ergebnis (Nr. 25 ./ Nr. 26)</b>				
<b>28</b>		<b>Jahresergebnis vor internen Leistungsbeziehungen (ordentliches Ergebnis und außerordentliches Ergebnis Nr. 24 und Nr. 27)</b>			<b>16.266,11</b>	<b>-16.266,11</b>
29		Erlöse aus internen Leistungsbeziehungen				
30		Kosten aus internen Leistungsbeziehungen				
<b>31</b>		<b>Ergebnis der internen Leistungsbeziehungen</b>				
<b>32</b>		<b>Jahresergebnis nach internen Leistungsbeziehungen</b>			<b>16.266,11</b>	<b>-16.266,11</b>



Jahresabschluss 2021

**Teilfinanzrechnung Kostenstelle 01157016 DRK-Gebäude Schmitten**

Schmitten im Taunus

Nr.	Bezeichnung	Ergebnis des Vorjahres 2020	Fortgeschriebener Ansatz des Haushaltsjahres 2021	Ergebnis des Haushaltsjahres 2021	Vergleich fortgeschr. Ansatz/ Ergebnis des Haushaltsjahres (Sp. 4 ./ Sp. 5)
	<b>Einzahlungen aus Investitionstätigkeit</b>				
20	+ Einz. aus Investitionszuweis. und -zuschüssen sowie aus Investitions-beiträgen				
21	+ Einz. aus Abgängen von Vermögens-gegenständen des Sachanlage-vermögens und des immateriellen Anlagevermögens				
22	+ Einz. aus Abgängen von Vermögens-gegenständen des Finanzanlage-vermögens				
	<b>Einzahlungen aus Finanzierungstätigkeit</b>				
31	+ Einz. aus der Aufnahme v. Krediten und wirtschaftlich vergleichbaren Vorgängen für Investitionen				
	<b>Summe</b>				
	<b>Auszahlungen aus Investitionstätigkeit</b>				
24	- Ausz. für den Erwerb von Grundstücken und Gebäuden				
25	- Ausz. für Baumaßnahmen				
26	- Ausz. für Investitionen in das sonstige Sachanlagevermögen und immaterielle Anlagevermögen davon: Ausz. aus gewährten Investitionszuweisungen und -zuschüssen				
27	- Ausz. für Investitionen in das Finanzanlagevermögen				
	<b>Auszahlungen aus Finanzierungstätigkeit</b>				
32	- Auszahlungen für die Tilgung von Krediten und wirtschaftlich vergl. Vorgängen für Investitionen				
	<b>Summe</b>				
	<b>Saldo (Einzahlungen ./ Auszahlungen)</b>				

Jahresabschluss 2021

**Teilergebnisrechnung Kostenstelle 01157017 Hospizgebäude Niederreifenberg**

Schmitten im Taunus

Nr.	Konten	Bezeichnung	Ergebnis des Vorjahres 2020	Fortgeschriebener Ansatz des Haushaltsjahres 2021	Ergebnis des Haushaltsjahres 2021	Vergleich fortgeschr. Ansatz/ Ergebnis des Haushaltsjahres (Sp. 5 ./ Sp. 6)
		<b>Ordentliche Erträge</b>				
<b>10</b>		<b>Summe der ordentlichen Erträge (Nr. 1 bis 9)</b>				
		<b>Ordentliche Aufwendungen</b>				
<b>19</b>		<b>Summe der ordentlichen Aufwendungen (Nr. 11 bis 18)</b>				
<b>20</b>		<b>Verwaltungsergebnis (Nr. 10 ./ Nr. 19)</b>				
21	56, 57	Finanzerträge				
22	77	Finanzaufwendungen				
<b>23</b>		<b>Finanzergebnis (Nr. 21 ./ Nr. 22)</b>				
<b>24</b>		<b>Ordentliches Ergebnis (Verwaltungsergebnis und Finanzergebnis Nr. 20 und Nr. 23)</b>				
25	59	Außerordentliche Erträge				
26	79	Außerordentliche Aufwendungen				
<b>27</b>		<b>Außerordentliches Ergebnis (Nr. 25 ./ Nr. 26)</b>				
<b>28</b>		<b>Jahresergebnis vor Internen Leistungsbeziehungen (ordentliches Ergebnis und außerordentliches Ergebnis Nr. 24 und Nr. 27)</b>				
29		Erlöse aus internen Leistungsbeziehungen				
30		Kosten aus internen Leistungsbeziehungen				
<b>31</b>		<b>Ergebnis der Internen Leistungsbeziehungen</b>				
<b>32</b>		<b>Jahresergebnis nach Internen Leistungsbeziehungen</b>				

Jahresabschluss 2021

**Teilfinanzrechnung Kostenstelle 01157017 Hospizgebäude Niederreifenberg**

Schmitten im Taunus

Nr.	Bezeichnung	Ergebnis des Vorjahres 2020	Fortgeschriebener Ansatz des Haushaltsjahres 2021	Ergebnis des Haushaltsjahres 2021	Vergleich fortgeschr. Ansatz/ Ergebnis des Haushaltsjahres (Sp. 4 ./ Sp. 5)
	<b>Einzahlungen aus Investitionstätigkeit</b>				
20	+ Einz. aus Investitionszuweis. und -zuschüssen sowie aus Investitions-beiträgen				
21	+ Einz. aus Abgängen von Vermögens-gegenständen des Sachanlage-vermögens und des immateriellen Anlagevermögens				
22	+ Einz. aus Abgängen von Vermögens-gegenständen des Finanzanlage-vermögens				
	<b>Einzahlungen aus Finanzierungstätigkeit</b>				
31	+ Einz. aus der Aufnahme v. Krediten und wirtschaftlich vergleichbaren Vorgängen für Investitionen				
	<b>Summe</b>				
	<b>Auszahlungen aus Investitionstätigkeit</b>				
24	- Ausz. für den Erwerb von Grundstücken und Gebäuden				
25	- Ausz. für Baumaßnahmen				
26	- Ausz. für Investitionen in das sonstige Sachanlagevermögen und immaterielle Anlagevermögen davon: Ausz. aus gewährten Investitionszuweisungen und -zuschüssen				
27	- Ausz. für Investitionen in das Finanzanlagevermögen				
	<b>Auszahlungen aus Finanzierungstätigkeit</b>				
32	- Auszahlungen für die Tilgung von Krediten und wirtschaftlich vergl. Vorgängen für Investitionen				
	<b>Summe</b>				
	<b>Saldo (Einzahlungen ./ Auszahlungen)</b>				

Jahresabschluss 2021

**Teilergebnisrechnung Kostenstelle 01157018 Altes Rathaus Oberreifenberg**

Schmitten im Taunus

Nr.	Konten	Bezeichnung	Ergebnis des Vorjahres 2020	Fortgeschriebener Ansatz des Haushaltsjahres 2021	Ergebnis des Haushaltsjahres 2021	Vergleich fortgeschr. Ansatz/ Ergebnis des Haushaltsjahres (Sp. 5 ./ Sp. 6)
		<b>Ordentliche Erträge</b>				
08	546	Erträge a. Auflösung v. SoPo aus Investitionszuweisungen,-zuschüssen u.-beiträgen	-3.402,00	-3.401,00	-3.401,00	
<b>10</b>		<b>Summe der ordentlichen Erträge (Nr. 1 bis 9)</b>	<b>-3.402,00</b>	<b>-3.401,00</b>	<b>-3.401,00</b>	
		<b>Ordentliche Aufwendungen</b>				
13	60, 61, 67-69	Aufwendungen für Sach- und Dienstleistungen	7.662,24	5.490,00	3.778,45	1.711,55
14	66	Abschreibungen	6.272,00	6.272,00	6.272,00	
<b>19</b>		<b>Summe der ordentlichen Aufwendungen (Nr. 11 bis 18)</b>	<b>13.934,24</b>	<b>11.762,00</b>	<b>10.050,45</b>	<b>1.711,55</b>
<b>20</b>		<b>Verwaltungsergebnis (Nr. 10 ./ Nr. 19)</b>	<b>10.532,24</b>	<b>8.361,00</b>	<b>6.649,45</b>	<b>1.711,55</b>
21	56, 57	Finanzerträge				
22	77	Finanzaufwendungen				
<b>23</b>		<b>Finanzergebnis (Nr. 21 ./ Nr. 22)</b>				
<b>24</b>		<b>Ordentliches Ergebnis (Verwaltungsergebnis und Finanzergebnis Nr. 20 und Nr. 23)</b>	<b>10.532,24</b>	<b>8.361,00</b>	<b>6.649,45</b>	<b>1.711,55</b>
25	59	Außerordentliche Erträge				
26	79	Außerordentliche Aufwendungen				
<b>27</b>		<b>Außerordentliches Ergebnis (Nr. 25 ./ Nr. 26)</b>				
<b>28</b>		<b>Jahresergebnis vor internen Leistungsbeziehungen (ordentliches Ergebnis und außerordentliches Ergebnis Nr. 24 und Nr. 27)</b>	<b>10.532,24</b>	<b>8.361,00</b>	<b>6.649,45</b>	<b>1.711,55</b>
29		Erlöse aus internen Leistungsbeziehungen				
30		Kosten aus internen Leistungsbeziehungen				
<b>31</b>		<b>Ergebnis der internen Leistungsbeziehungen</b>				
<b>32</b>		<b>Jahresergebnis nach internen Leistungsbeziehungen</b>	<b>10.532,24</b>	<b>8.361,00</b>	<b>6.649,45</b>	<b>1.711,55</b>

Jahresabschluss 2021

**Teilfinanzrechnung Kostenstelle 01157018 Altes Rathaus Oberreifenberg**

Schmitten im Taunus

Nr.	Bezeichnung	Ergebnis des Vorjahres 2020	Fortgeschriebener Ansatz des Haushaltsjahres 2021	Ergebnis des Haushaltsjahres 2021	Vergleich fortgeschr. Ansatz/ Ergebnis des Haushaltsjahres (Sp. 4 ./ Sp. 5)
	<b>Einzahlungen aus Investitionstätigkeit</b>				
20	+ Einz. aus Investitionszuweis. und -zuschüssen sowie aus Investitions-beiträgen				
21	+ Einz. aus Abgängen von Vermögens-gegenständen des Sachanlage-vermögens und des immateriellen Anlagevermögens				
22	+ Einz. aus Abgängen von Vermögens-gegenständen des Finanzanlage-vermögens				
	<b>Einzahlungen aus Finanzierungstätigkeit</b>				
31	+ Einz. aus der Aufnahme v. Krediten und wirtschaftlich vergleichbaren Vorgängen für Investitionen				
	<b>Summe</b>				
	<b>Auszahlungen aus Investitionstätigkeit</b>				
24	- Ausz. für den Erwerb von Grundstücken und Gebäuden				
25	- Ausz. für Baumaßnahmen				
26	- Ausz. für Investitionen in das sonstige Sachanlagevermögen und immaterielle Anlagevermögen davon: Ausz. aus gewährten Investitionszuweisungen und -zuschüssen				
27	- Ausz. für Investitionen in das Finanzanlagevermögen				
	<b>Auszahlungen aus Finanzierungstätigkeit</b>				
32	- Auszahlungen für die Tilgung von Krediten und wirtschaftlich vergl. Vorgängen für Investitionen				
	<b>Summe</b>				
	<b>Saldo (Einzahlungen ./ Auszahlungen)</b>				

Jahresabschluss 2021

**Teilergebnisrechnung Kostenstelle 01157019 Pferdkopfturm**

Schmitten im Taunus

Nr.	Konten	Bezeichnung	Ergebnis des Vorjahres 2020	Fortgeschriebener Ansatz des Haushaltsjahres 2021	Ergebnis des Haushaltsjahres 2021	Vergleich fortgeschr. Ansatz/ Ergebnis des Haushaltsjahres (Sp. 5 ./ Sp. 6)
		<b>Ordentliche Erträge</b>				
09	53	Sonstige ordentliche Erträge	-14.055,40	-12.000,00	-14.316,42	2.316,42
<b>10</b>		<b>Summe der ordentlichen Erträge (Nr. 1 bis 9)</b>	<b>-14.055,40</b>	<b>-12.000,00</b>	<b>-14.316,42</b>	<b>2.316,42</b>
		<b>Ordentliche Aufwendungen</b>				
13	60, 61, 67-69	Aufwendungen für Sach- und Dienstleistungen	1.059,59	2.370,00	868,19	1.501,81
<b>19</b>		<b>Summe der ordentlichen Aufwendungen (Nr. 11 bis 18)</b>	<b>1.059,59</b>	<b>2.370,00</b>	<b>868,19</b>	<b>1.501,81</b>
<b>20</b>		<b>Verwaltungsergebnis (Nr. 10 ./ Nr. 19)</b>	<b>-12.995,81</b>	<b>-9.630,00</b>	<b>-13.448,23</b>	<b>3.818,23</b>
21	56, 57	Finanzerträge				
22	77	Finanzaufwendungen				
<b>23</b>		<b>Finanzergebnis (Nr. 21 ./ Nr. 22)</b>				
<b>24</b>		<b>Ordentliches Ergebnis (Verwaltungsergebnis und Finanzergebnis Nr. 20 und Nr. 23)</b>	<b>-12.995,81</b>	<b>-9.630,00</b>	<b>-13.448,23</b>	<b>3.818,23</b>
25	59	Außerordentliche Erträge				
26	79	Außerordentliche Aufwendungen				
<b>27</b>		<b>Außerordentliches Ergebnis (Nr. 25 ./ Nr. 26)</b>				
<b>28</b>		<b>Jahresergebnis vor Internen Leistungsbeziehungen (ordentliches Ergebnis und außerordentliches Ergebnis Nr. 24 und Nr. 27)</b>	<b>-12.995,81</b>	<b>-9.630,00</b>	<b>-13.448,23</b>	<b>3.818,23</b>
29		Erlöse aus internen Leistungsbeziehungen				
30		Kosten aus internen Leistungsbeziehungen	2.123,99		1.663,57	-1.663,57
<b>31</b>		<b>Ergebnis der Internen Leistungsbeziehungen</b>	<b>2.123,99</b>		<b>1.663,57</b>	<b>-1.663,57</b>
<b>32</b>		<b>Jahresergebnis nach Internen Leistungsbeziehungen</b>	<b>-10.871,82</b>	<b>-9.630,00</b>	<b>-11.784,66</b>	<b>2.154,66</b>

Jahresabschluss 2021

**Teilfinanzrechnung Kostenstelle 01157019 Pferdkopfturm**

Schmitten im Taunus

Nr.	Bezeichnung	Ergebnis des Vorjahres 2020	Fortgeschriebener Ansatz des Haushaltsjahres 2021	Ergebnis des Haushaltsjahres 2021	Vergleich fortgeschr. Ansatz/ Ergebnis des Haushaltsjahres (Sp. 4 ./ Sp. 5)
	<b>Einzahlungen aus Investitionstätigkeit</b>				
20	+ Einz. aus Investitionszuweis. und -zuschüssen sowie aus Investitions-beiträgen				
21	+ Einz. aus Abgängen von Vermögens-gegenständen des Sachanlage-vermögens und des immateriellen Anlagevermögens				
22	+ Einz. aus Abgängen von Vermögens-gegenständen des Finanzanlage-vermögens				
	<b>Einzahlungen aus Finanzierungstätigkeit</b>				
31	+ Einz. aus der Aufnahme v. Krediten und wirtschaftlich vergleichbaren Vorgängen für Investitionen				
	<b>Summe</b>				
	<b>Auszahlungen aus Investitionstätigkeit</b>				
24	- Ausz. für den Erwerb von Grundstücken und Gebäuden				
25	- Ausz. für Baumaßnahmen				
26	- Ausz. für Investitionen in das sonstige Sachanlagevermögen und immaterielle Anlagevermögen davon: Ausz. aus gewährten Investitionszuweisungen und -zuschüssen				
27	- Ausz. für Investitionen in das Finanzanlagevermögen				
	<b>Auszahlungen aus Finanzierungstätigkeit</b>				
32	- Auszahlungen für die Tilgung von Krediten und wirtschaftlich vergl. Vorgängen für Investitionen				
	<b>Summe</b>				
	<b>Saldo (Einzahlungen ./ Auszahlungen)</b>				

Jahresabschluss 2021

**Teilergebnisrechnung Kostenstelle 01157020 Kindergartengebäude Schmitten**

Schmitten im Taunus

Nr.	Konten	Bezeichnung	Ergebnis des Vorjahres 2020	Fortgeschriebener Ansatz des Haushaltsjahres 2021	Ergebnis des Haushaltsjahres 2021	Vergleich fortgeschr. Ansatz/ Ergebnis des Haushaltsjahres (Sp. 5 ./ Sp. 6)
		<b>Ordentliche Erträge</b>				
09	53	Sonstige ordentliche Erträge			-2.503,26	2.503,26
<b>10</b>		<b>Summe der ordentlichen Erträge (Nr. 1 bis 9) Ordentliche Aufwendungen</b>			<b>-2.503,26</b>	<b>2.503,26</b>
13	60, 61, 67-69	Aufwendungen für Sach- und Dienstleistungen	39.009,97	48.010,00	55.415,07	-7.405,07
14	66	Abschreibungen	11.285,00	11.284,00	12.067,82	-783,82
<b>19</b>		<b>Summe der ordentlichen Aufwendungen (Nr. 11 bis 18)</b>	<b>50.294,97</b>	<b>59.294,00</b>	<b>67.482,89</b>	<b>-8.188,89</b>
<b>20</b>		<b>Verwaltungsergebnis (Nr. 10 ./ Nr. 19)</b>	<b>50.294,97</b>	<b>59.294,00</b>	<b>64.979,63</b>	<b>-5.685,63</b>
21	56, 57	Finanzerträge				
22	77	Finanzaufwendungen				
<b>23</b>		<b>Finanzergebnis (Nr. 21 ./ Nr. 22)</b>				
<b>24</b>		<b>Ordentliches Ergebnis (Verwaltungsergebnis und Finanzergebnis Nr. 20 und Nr. 23)</b>	<b>50.294,97</b>	<b>59.294,00</b>	<b>64.979,63</b>	<b>-5.685,63</b>
25	59	Außerordentliche Erträge				
26	79	Außerordentliche Aufwendungen				
<b>27</b>		<b>Außerordentliches Ergebnis (Nr. 25 ./ Nr. 26)</b>				
<b>28</b>		<b>Jahresergebnis vor Internen Leistungsbeziehungen (ordentliches Ergebnis und außerordentliches Ergebnis Nr. 24 und Nr. 27)</b>	<b>50.294,97</b>	<b>59.294,00</b>	<b>64.979,63</b>	<b>-5.685,63</b>
29		Erlöse aus internen Leistungsbeziehungen				
30		Kosten aus internen Leistungsbeziehungen	613,78		1.621,46	-1.621,46
<b>31</b>		<b>Ergebnis der internen Leistungsbeziehungen</b>	<b>613,78</b>		<b>1.621,46</b>	<b>-1.621,46</b>
<b>32</b>		<b>Jahresergebnis nach internen Leistungsbeziehungen</b>	<b>50.908,75</b>	<b>59.294,00</b>	<b>66.601,09</b>	<b>-7.307,09</b>



Jahresabschluss 2021

**Teilfinanzrechnung Kostenstelle 01157020 Kindergartengebäude Schmitten**

Schmitten im Taunus

Nr.	Bezeichnung	Ergebnis des Vorjahres 2020	Fortgeschriebener Ansatz des Haushaltsjahres 2021	Ergebnis des Haushaltsjahres 2021	Vergleich fortgeschr. Ansatz/ Ergebnis des Haushaltsjahres (Sp. 4 ./ Sp. 5)
	<b>Einzahlungen aus Investitionstätigkeit</b>				
20	+ Einz. aus Investitionszuweis. und -zuschüssen sowie aus Investitions-beiträgen				
21	+ Einz. aus Abgängen von Vermögens-gegenständen des Sachanlage-vermögens und des immateriellen Anlagevermögens				
22	+ Einz. aus Abgängen von Vermögens-gegenständen des Finanzanlage-vermögens				
	<b>Einzahlungen aus Finanzierungstätigkeit</b>				
31	+ Einz. aus der Aufnahme v. Krediten und wirtschaftlich vergleichbaren Vorgängen für Investitionen				
	<b>Summe</b>				
	<b>Auszahlungen aus Investitionstätigkeit</b>				
24	- Ausz. für den Erwerb von Grundstücken und Gebäuden				
25	- Ausz. für Baumaßnahmen				
26	- Ausz. für Investitionen in das sonstige Sachanlagevermögen und immaterielle Anlagevermögen davon: Ausz. aus gewährten Investitionszuweisungen und -zuschüssen			-6.271,82	6.271,82
27	- Ausz. für Investitionen in das Finanzanlagevermögen				
	<b>Auszahlungen aus Finanzierungstätigkeit</b>				
32	- Auszahlungen für die Tilgung von Krediten und wirtschaftlich vergl. Vorgängen für Investitionen				
	<b>Summe</b>			<b>-6.271,82</b>	<b>6.271,82</b>
	<b>Saldo (Einzahlungen ./ Auszahlungen)</b>			<b>-6.271,82</b>	<b>6.271,82</b>

Jahresabschluss 2021

**Teilergebnisrechnung Kostenstelle 01157021 unbebaute Grundstücke**

Schmitten im Taunus

Nr.	Konten	Bezeichnung	Ergebnis des Vorjahres 2020	Fortgeschriebener Ansatz des Haushaltsjahres 2021	Ergebnis des Haushaltsjahres 2021	Vergleich fortgeschr. Ansatz/ Ergebnis des Haushaltsjahres (Sp. 5 ./ Sp. 6)
		<b>Ordentliche Erträge</b>				
01	50	Privatrechtliche Leistungsentgelte	-11.821,19	-12.900,00	-13.161,47	261,47
<b>10</b>		<b>Summe der ordentlichen Erträge (Nr. 1 bis 9)</b>	<b>-11.821,19</b>	<b>-12.900,00</b>	<b>-13.161,47</b>	<b>261,47</b>
		<b>Ordentliche Aufwendungen</b>				
13	60, 61, 67-69	Aufwendungen für Sach- und Dienstleistungen	4.856,84	5.000,00	43.649,07	-38.649,07
14	66	Abschreibungen	234,00			
15	71	Aufwendungen f. Zuweisungen u. Zuschüsse sowie besondere Finanzaufwendungen		300,00	572,67	-272,67
18	70, 74, 76	Sonstige ordentliche Aufwendungen	6.162,07	5.600,00	5.880,98	-280,98
<b>19</b>		<b>Summe der ordentlichen Aufwendungen (Nr. 11 bis 18)</b>	<b>11.252,91</b>	<b>10.900,00</b>	<b>50.102,72</b>	<b>-39.202,72</b>
<b>20</b>		<b>Verwaltungsergebnis (Nr. 10 ./ Nr. 19)</b>	<b>-568,28</b>	<b>-2.000,00</b>	<b>36.941,25</b>	<b>-38.941,25</b>
21	56, 57	Finanzerträge				
22	77	Finanzaufwendungen				
<b>23</b>		<b>Finanzergebnis (Nr. 21 ./ Nr. 22)</b>				
<b>24</b>		<b>Ordentliches Ergebnis (Verwaltungsergebnis und Finanzergebnis Nr. 20 und Nr. 23)</b>	<b>-568,28</b>	<b>-2.000,00</b>	<b>36.941,25</b>	<b>-38.941,25</b>
25	59	Außerordentliche Erträge			-18.989,87	18.989,87
26	79	Außerordentliche Aufwendungen				
<b>27</b>		<b>Außerordentliches Ergebnis (Nr. 25 ./ Nr. 26)</b>			<b>-18.989,87</b>	<b>18.989,87</b>
<b>28</b>		<b>Jahresergebnis vor Internen Leistungsbeziehungen (ordentliches Ergebnis und außerordentliches Ergebnis Nr. 24 und Nr. 27)</b>	<b>-568,28</b>	<b>-2.000,00</b>	<b>17.951,38</b>	<b>-19.951,38</b>
29		Erlöse aus internen Leistungsbeziehungen				
30		Kosten aus internen Leistungsbeziehungen	19.689,94		7.728,11	-7.728,11
<b>31</b>		<b>Ergebnis der internen Leistungsbeziehungen</b>	<b>19.689,94</b>		<b>7.728,11</b>	<b>-7.728,11</b>
<b>32</b>		<b>Jahresergebnis nach internen Leistungsbeziehungen</b>	<b>19.121,66</b>	<b>-2.000,00</b>	<b>25.679,49</b>	<b>-27.679,49</b>

Jahresabschluss 2021

**Teilfinanzrechnung Kostenstelle 01157021 unbebaute Grundstücke**

Schmitten im Taunus

Nr.	Bezeichnung	Ergebnis des Vorjahres 2020	Fortgeschriebener Ansatz des Haushaltsjahres 2021	Ergebnis des Haushaltsjahres 2021	Vergleich fortgeschr. Ansatz/ Ergebnis des Haushaltsjahres (Sp. 4 ./ Sp. 5)
	<b>Einzahlungen aus Investitionstätigkeit</b>				
20	+ Einz. aus Investitionszuweis. und -zuschüssen sowie aus Investitions-beiträgen				
21	+ Einz. aus Abgängen von Vermögens-gegenständen des Sachanlage-vermögens und des immateriellen Anlagevermögens			6.287,81	-6.287,81
22	+ Einz. aus Abgängen von Vermögens-gegenständen des Finanzanlage-vermögens				
	<b>Einzahlungen aus Finanzierungstätigkeit</b>				
31	+ Einz. aus der Aufnahme v. Krediten und wirtschaftlich vergleichbaren Vorgängen für Investitionen				
	<b>Summe</b>			<b>6.287,81</b>	<b>-6.287,81</b>
	<b>Auszahlungen aus Investitionstätigkeit</b>				
24	- Ausz. für den Erwerb von Grundstücken und Gebäuden	-5.417,16			
25	- Ausz. für Baumaßnahmen				
26	- Ausz. für Investitionen in das sonstige Sachanlagevermögen und immaterielle Anlagevermögen davon: Ausz. aus gewährten Investitionszuweisungen und -zuschüssen				
27	- Ausz. für Investitionen in das Finanzanlagevermögen				
	<b>Auszahlungen aus Finanzierungstätigkeit</b>				
32	- Auszahlungen für die Tilgung von Krediten und wirtschaftlich vergl. Vorgängen für Investitionen				
	<b>Summe</b>	<b>-5.417,16</b>			
	<b>Saldo (Einzahlungen ./ Auszahlungen)</b>	<b>-5.417,16</b>		<b>6.287,81</b>	<b>-6.287,81</b>

Jahresabschluss 2021

Teilergebnisrechnung Kostenstelle 01157022 Jugendraum Schmitten						
Schmitten im Taunus						
Nr.	Konten	Bezeichnung	Ergebnis des Vorjahres 2020	Fortgeschriebener Ansatz des Haushaltsjahres 2021	Ergebnis des Haushaltsjahres 2021	Vergleich fortgeschr. Ansatz/ Ergebnis des Haushaltsjahres (Sp. 5 ./ Sp. 6)
		<b>Ordentliche Erträge</b>				
08	546	Erträge a. Auflösung v. SoPo aus Investitionszuweisungen,-zuschüssen u.-beiträgen	-1.798,00	-1.800,00	-1.800,00	
<b>10</b>		<b>Summe der ordentlichen Erträge (Nr. 1 bis 9)</b>	<b>-1.798,00</b>	<b>-1.800,00</b>	<b>-1.800,00</b>	
		<b>Ordentliche Aufwendungen</b>				
13	60, 61, 67-69	Aufwendungen für Sach- und Dienstleistungen	618,50	790,00	977,49	-187,49
14	66	Abschreibungen	3.323,00	3.324,00	3.324,00	
<b>19</b>		<b>Summe der ordentlichen Aufwendungen (Nr. 11 bis 18)</b>	<b>3.941,50</b>	<b>4.114,00</b>	<b>4.301,49</b>	<b>-187,49</b>
<b>20</b>		<b>Verwaltungsergebnis (Nr. 10 ./ Nr. 19)</b>	<b>2.143,50</b>	<b>2.314,00</b>	<b>2.501,49</b>	<b>-187,49</b>
21	56, 57	Finanzerträge				
22	77	Finanzaufwendungen				
<b>23</b>		<b>Finanzergebnis (Nr. 21 ./ Nr. 22)</b>				
<b>24</b>		<b>Ordentliches Ergebnis (Verwaltungsergebnis und Finanzergebnis Nr. 20 und Nr. 23)</b>	<b>2.143,50</b>	<b>2.314,00</b>	<b>2.501,49</b>	<b>-187,49</b>
25	59	Außerordentliche Erträge				
26	79	Außerordentliche Aufwendungen				
<b>27</b>		<b>Außerordentliches Ergebnis (Nr. 25 ./ Nr. 26)</b>				
<b>28</b>		<b>Jahresergebnis vor internen Leistungsbeziehungen (ordentliches Ergebnis und außerordentliches Ergebnis Nr. 24 und Nr. 27)</b>	<b>2.143,50</b>	<b>2.314,00</b>	<b>2.501,49</b>	<b>-187,49</b>
29		Erlöse aus internen Leistungsbeziehungen				
30		Kosten aus internen Leistungsbeziehungen			715,20	-715,20
<b>31</b>		<b>Ergebnis der internen Leistungsbeziehungen</b>			<b>715,20</b>	<b>-715,20</b>
<b>32</b>		<b>Jahresergebnis nach internen Leistungsbeziehungen</b>	<b>2.143,50</b>	<b>2.314,00</b>	<b>3.216,69</b>	<b>-902,69</b>

Jahresabschluss 2021

**Teilfinanzrechnung Kostenstelle 01157022 Jugendraum Schmitten**

Schmitten im Taunus

Nr.	Bezeichnung	Ergebnis des Vorjahres 2020	Fortgeschriebener Ansatz des Haushaltsjahres 2021	Ergebnis des Haushaltsjahres 2021	Vergleich fortgeschr. Ansatz/ Ergebnis des Haushaltsjahres (Sp. 4 ./ Sp. 5)
	<b>Einzahlungen aus Investitionstätigkeit</b>				
20	+ Einz. aus Investitionszuweis. und -zuschüssen sowie aus Investitions-beiträgen				
21	+ Einz. aus Abgängen von Vermögens-gegenständen des Sachanlage-vermögens und des immateriellen Anlagevermögens				
22	+ Einz. aus Abgängen von Vermögens-gegenständen des Finanzanlage-vermögens				
	<b>Einzahlungen aus Finanzierungstätigkeit</b>				
31	+ Einz. aus der Aufnahme v. Krediten und wirtschaftlich vergleichbaren Vorgängen für Investitionen				
	<b>Summe</b>				
	<b>Auszahlungen aus Investitionstätigkeit</b>				
24	- Ausz. für den Erwerb von Grundstücken und Gebäuden				
25	- Ausz. für Baumaßnahmen				
26	- Ausz. für Investitionen in das sonstige Sachanlagevermögen und immaterielle Anlagevermögen davon: Ausz. aus gewährten Investitionszuweisungen und -zuschüssen				
27	- Ausz. für Investitionen in das Finanzanlagevermögen				
	<b>Auszahlungen aus Finanzierungstätigkeit</b>				
32	- Auszahlungen für die Tilgung von Krediten und wirtschaftlich vergl. Vorgängen für Investitionen				
	<b>Summe</b>				
	<b>Saldo (Einzahlungen ./ Auszahlungen)</b>				

Jahresabschluss 2021

**Teilergebnisrechnung Kostenstelle 01157023 bebaute Grundstücke allgemein**

Schmitten im Taunus

Nr.	Konten	Bezeichnung	Ergebnis des Vorjahres 2020	Fortgeschriebener Ansatz des Haushaltsjahres 2021	Ergebnis des Haushaltsjahres 2021	Vergleich fortgeschr. Ansatz/ Ergebnis des Haushaltsjahres (Sp. 5 ./ Sp. 6)
		<b>Ordentliche Erträge</b>				
<b>10</b>		<b>Summe der ordentlichen Erträge (Nr. 1 bis 9)</b>				
		<b>Ordentliche Aufwendungen</b>				
13	60, 61, 67-69	Aufwendungen für Sach- und Dienstleistungen	45,21		84,90	-84,90
18	70, 74, 76	Sonstige ordentliche Aufwendungen	4,75		140,57	-140,57
<b>19</b>		<b>Summe der ordentlichen Aufwendungen (Nr. 11 bis 18)</b>	<b>49,96</b>		<b>225,47</b>	<b>-225,47</b>
<b>20</b>		<b>Verwaltungsergebnis (Nr. 10 ./ Nr. 19)</b>	<b>49,96</b>		<b>225,47</b>	<b>-225,47</b>
21	56, 57	Finanzerträge				
22	77	Finanzaufwendungen				
<b>23</b>		<b>Finanzergebnis (Nr. 21 ./ Nr. 22)</b>				
<b>24</b>		<b>Ordentliches Ergebnis (Verwaltungsergebnis und Finanzergebnis Nr. 20 und Nr. 23)</b>	<b>49,96</b>		<b>225,47</b>	<b>-225,47</b>
25	59	Außerordentliche Erträge			-18.877,00	18.877,00
26	79	Außerordentliche Aufwendungen			447,60	-447,60
<b>27</b>		<b>Außerordentliches Ergebnis (Nr. 25 ./ Nr. 26)</b>			<b>-18.429,40</b>	<b>18.429,40</b>
<b>28</b>		<b>Jahresergebnis vor Internen Leistungsbeziehungen (ordentliches Ergebnis und außerordentliches Ergebnis Nr. 24 und Nr. 27)</b>	<b>49,96</b>		<b>-18.203,93</b>	<b>18.203,93</b>
29		Erlöse aus internen Leistungsbeziehungen				
30		Kosten aus internen Leistungsbeziehungen				
<b>31</b>		<b>Ergebnis der Internen Leistungsbeziehungen</b>				
<b>32</b>		<b>Jahresergebnis nach Internen Leistungsbeziehungen</b>	<b>49,96</b>		<b>-18.203,93</b>	<b>18.203,93</b>

Jahresabschluss 2021

**Teilfinanzrechnung Kostenstelle 01157023 bebaute Grundstücke allgemein**

Schmitten im Taunus

Nr.	Bezeichnung	Ergebnis des Vorjahres 2020	Fortgeschriebener Ansatz des Haushaltsjahres 2021	Ergebnis des Haushaltsjahres 2021	Vergleich fortgeschr. Ansatz/ Ergebnis des Haushaltsjahres (Sp. 4 ./ Sp. 5)
	<b>Einzahlungen aus Investitionstätigkeit</b>				
20	+ Einz. aus Investitionszuweis. und -zuschüssen sowie aus Investitions-beiträgen				
21	+ Einz. aus Abgängen von Vermögens-gegenständen des Sachanlage-vermögens und des immateriellen Anlagevermögens			20.582,00	-20.582,00
22	+ Einz. aus Abgängen von Vermögens-gegenständen des Finanzanlage-vermögens				
	<b>Einzahlungen aus Finanzierungstätigkeit</b>				
31	+ Einz. aus der Aufnahme v. Krediten und wirtschaftlich vergleichbaren Vorgängen für Investitionen				
	<b>Summe</b>			<b>20.582,00</b>	<b>-20.582,00</b>
	<b>Auszahlungen aus Investitionstätigkeit</b>				
24	- Ausz. für den Erwerb von Grundstücken und Gebäuden	-3.871,52			
25	- Ausz. für Baumaßnahmen				
26	- Ausz. für Investitionen in das sonstige Sachanlagevermögen und immaterielle Anlagevermögen davon: Ausz. aus gewährten Investitionszuweisungen und -zuschüssen				
27	- Ausz. für Investitionen in das Finanzanlagevermögen				
	<b>Auszahlungen aus Finanzierungstätigkeit</b>				
32	- Auszahlungen für die Tilgung von Krediten und wirtschaftlich vergl. Vorgängen für Investitionen				
	<b>Summe</b>	<b>-3.871,52</b>			
	<b>Saldo (Einzahlungen ./ Auszahlungen)</b>	<b>-3.871,52</b>		<b>20.582,00</b>	<b>-20.582,00</b>

Jahresabschluss 2021

**Teilergebnisrechnung Kostenstelle 01157024 Kindergartengebäude Brombach**

Schmitten im Taunus

Nr.	Konten	Bezeichnung	Ergebnis des Vorjahres 2020	Fortgeschriebener Ansatz des Haushaltsjahres 2021	Ergebnis des Haushaltsjahres 2021	Vergleich fortgeschr. Ansatz/ Ergebnis des Haushaltsjahres (Sp. 5 ./ Sp. 6)
		<b>Ordentliche Erträge</b>				
<b>10</b>		<b>Summe der ordentlichen Erträge (Nr. 1 bis 9)</b>				
		<b>Ordentliche Aufwendungen</b>				
11	62, 63, 640-643, 647-649, 65	Personalaufwendungen	17.007,05	20.700,00	5.761,11	14.938,89
12	644-646	Versorgungsaufwendungen	1.798,48		859,09	-859,09
13	60, 61, 67-69	Aufwendungen für Sach- und Dienstleistungen	27.433,31	14.450,00	31.932,95	-17.482,95
14	66	Abschreibungen	6.493,26	6.850,83	8.565,68	-1.714,85
<b>19</b>		<b>Summe der ordentlichen Aufwendungen (Nr. 11 bis 18)</b>	<b>52.732,10</b>	<b>42.000,83</b>	<b>47.118,83</b>	<b>-5.118,00</b>
<b>20</b>		<b>Verwaltungsergebnis (Nr. 10 ./ Nr. 19)</b>	<b>52.732,10</b>	<b>42.000,83</b>	<b>47.118,83</b>	<b>-5.118,00</b>
21	56, 57	Finanzerträge				
22	77	Finanzaufwendungen				
<b>23</b>		<b>Finanzergebnis (Nr. 21 ./ Nr. 22)</b>				
<b>24</b>		<b>Ordentliches Ergebnis (Verwaltungsergebnis und Finanzergebnis Nr. 20 und Nr. 23)</b>	<b>52.732,10</b>	<b>42.000,83</b>	<b>47.118,83</b>	<b>-5.118,00</b>
25	59	Außerordentliche Erträge				
26	79	Außerordentliche Aufwendungen				
<b>27</b>		<b>Außerordentliches Ergebnis (Nr. 25 ./ Nr. 26)</b>				
<b>28</b>		<b>Jahresergebnis vor Internen Leistungsbeziehungen (ordentliches Ergebnis und außerordentliches Ergebnis Nr. 24 und Nr. 27)</b>	<b>52.732,10</b>	<b>42.000,83</b>	<b>47.118,83</b>	<b>-5.118,00</b>
29		Erlöse aus internen Leistungsbeziehungen				
30		Kosten aus internen Leistungsbeziehungen	1.741,37		1.602,48	-1.602,48
<b>31</b>		<b>Ergebnis der Internen Leistungsbeziehungen</b>	<b>1.741,37</b>		<b>1.602,48</b>	<b>-1.602,48</b>
<b>32</b>		<b>Jahresergebnis nach Internen Leistungsbeziehungen</b>	<b>54.473,47</b>	<b>42.000,83</b>	<b>48.721,31</b>	<b>-6.720,48</b>



Jahresabschluss 2021

**Teilfinanzrechnung Kostenstelle 01157024 Kindergartengebäude Brombach**

Schmitten im Taunus

Nr.	Bezeichnung	Ergebnis des Vorjahres 2020	Fortgeschriebener Ansatz des Haushaltsjahres 2021	Ergebnis des Haushaltsjahres 2021	Vergleich fortgeschr. Ansatz/ Ergebnis des Haushaltsjahres (Sp. 4 ./ Sp. 5)
	<b>Einzahlungen aus Investitionstätigkeit</b>				
20	+ Einz. aus Investitionszuweis. und -zuschüssen sowie aus Investitions-beiträgen				
21	+ Einz. aus Abgängen von Vermögens-gegenständen des Sachanlage-vermögens und des immateriellen Anlagevermögens				
22	+ Einz. aus Abgängen von Vermögens-gegenständen des Finanzanlage-vermögens				
	<b>Einzahlungen aus Finanzierungstätigkeit</b>				
31	+ Einz. aus der Aufnahme v. Krediten und wirtschaftlich vergleichbaren Vorgängen für Investitionen				
	<b>Summe</b>				
	<b>Auszahlungen aus Investitionstätigkeit</b>				
24	- Ausz. für den Erwerb von Grundstücken und Gebäuden	-5.303,83		-38.893,54	38.893,54
25	- Ausz. für Baumaßnahmen				
26	- Ausz. für Investitionen in das sonstige Sachanlagevermögen und immaterielle Anlagevermögen davon: Ausz. aus gewährten Investitionszuweisungen und -zuschüssen			-6.271,82	6.271,82
27	- Ausz. für Investitionen in das Finanzanlagevermögen				
	<b>Auszahlungen aus Finanzierungstätigkeit</b>				
32	- Auszahlungen für die Tilgung von Krediten und wirtschaftlich vergl. Vorgängen für Investitionen				
	<b>Summe</b>	<b>-5.303,83</b>		<b>-45.165,36</b>	<b>45.165,36</b>
	<b>Saldo (Einzahlungen ./ Auszahlungen)</b>	<b>-5.303,83</b>		<b>-45.165,36</b>	<b>45.165,36</b>

Jahresabschluss 2021

**Teilergebnisrechnung Kostenstelle 01157025 Kindergartengebäude Arnoldshain**

Schmitten im Taunus

Nr.	Konten	Bezeichnung	Ergebnis des Vorjahres 2020	Fortgeschriebener Ansatz des Haushaltsjahres 2021	Ergebnis des Haushaltsjahres 2021	Vergleich fortgeschr. Ansatz/ Ergebnis des Haushaltsjahres (Sp. 5 ./ Sp. 6)
		<b>Ordentliche Erträge</b>				
<b>10</b>		<b>Summe der ordentlichen Erträge (Nr. 1 bis 9)</b>				
		<b>Ordentliche Aufwendungen</b>				
11	62, 63, 640-643, 647-649, 65	Personalaufwendungen	3.587,28	3.700,00	3.520,56	179,44
13	60, 61, 67-69	Aufwendungen für Sach- und Dienstleistungen	24.133,05	28.950,00	28.472,44	477,56
14	66	Abschreibungen	354,14		718,82	-718,82
<b>19</b>		<b>Summe der ordentlichen Aufwendungen (Nr. 11 bis 18)</b>	<b>28.074,47</b>	<b>32.650,00</b>	<b>32.711,82</b>	<b>-61,82</b>
<b>20</b>		<b>Verwaltungsergebnis (Nr. 10 ./ Nr. 19)</b>	<b>28.074,47</b>	<b>32.650,00</b>	<b>32.711,82</b>	<b>-61,82</b>
21	56, 57	Finanzerträge				
22	77	Finanzaufwendungen				
<b>23</b>		<b>Finanzergebnis (Nr. 21 ./ Nr. 22)</b>				
<b>24</b>		<b>Ordentliches Ergebnis (Verwaltungsergebnis und Finanzergebnis Nr. 20 und Nr. 23)</b>	<b>28.074,47</b>	<b>32.650,00</b>	<b>32.711,82</b>	<b>-61,82</b>
25	59	Außerordentliche Erträge				
26	79	Außerordentliche Aufwendungen				
<b>27</b>		<b>Außerordentliches Ergebnis (Nr. 25 ./ Nr. 26)</b>				
<b>28</b>		<b>Jahresergebnis vor Internen Leistungsbeziehungen (ordentliches Ergebnis und außerordentliches Ergebnis Nr. 24 und Nr. 27)</b>	<b>28.074,47</b>	<b>32.650,00</b>	<b>32.711,82</b>	<b>-61,82</b>
29		Erlöse aus internen Leistungsbeziehungen				
30		Kosten aus internen Leistungsbeziehungen	280,92		179,80	-179,80
<b>31</b>		<b>Ergebnis der internen Leistungsbeziehungen</b>	<b>280,92</b>		<b>179,80</b>	<b>-179,80</b>
<b>32</b>		<b>Jahresergebnis nach internen Leistungsbeziehungen</b>	<b>28.355,39</b>	<b>32.650,00</b>	<b>32.891,62</b>	<b>-241,62</b>

Jahresabschluss 2021

**Teilfinanzrechnung Kostenstelle 01157025 Kindergartengebäude Arnoldshain**

Schmitten im Taunus

Nr.	Bezeichnung	Ergebnis des Vorjahres 2020	Fortgeschriebener Ansatz des Haushaltsjahres 2021	Ergebnis des Haushaltsjahres 2021	Vergleich fortgeschr. Ansatz/ Ergebnis des Haushaltsjahres (Sp. 4 ./ Sp. 5)
	<b>Einzahlungen aus Investitionstätigkeit</b>				
20	+ Einz. aus Investitionszuweis. und -zuschüssen sowie aus Investitions-beiträgen				
21	+ Einz. aus Abgängen von Vermögens-gegenständen des Sachanlage-vermögens und des immateriellen Anlagevermögens				
22	+ Einz. aus Abgängen von Vermögens-gegenständen des Finanzanlage-vermögens				
	<b>Einzahlungen aus Finanzierungstätigkeit</b>				
31	+ Einz. aus der Aufnahme v. Krediten und wirtschaftlich vergleichbaren Vorgängen für Investitionen				
	<b>Summe</b>				
	<b>Auszahlungen aus Investitionstätigkeit</b>				
24	- Ausz. für den Erwerb von Grundstücken und Gebäuden				
25	- Ausz. für Baumaßnahmen			-4.519,00	4.519,00
26	- Ausz. für Investitionen in das sonstige Sachanlagevermögen und immaterielle Anlagevermögen davon: Ausz. aus gewährten Investitionszuweisungen und -zuschüssen	-993,65		-6.271,82	6.271,82
27	- Ausz. für Investitionen in das Finanzanlagevermögen				
	<b>Auszahlungen aus Finanzierungstätigkeit</b>				
32	- Auszahlungen für die Tilgung von Krediten und wirtschaftlich vergl. Vorgängen für Investitionen				
	<b>Summe</b>	<b>-993,65</b>		<b>-10.790,82</b>	<b>10.790,82</b>
	<b>Saldo (Einzahlungen ./ Auszahlungen)</b>	<b>-993,65</b>		<b>-10.790,82</b>	<b>10.790,82</b>

Jahresabschluss 2021

Teilergebnisrechnung Kostenstelle 01188001 Bauhof allgemein						
Schmitt im Taunus						
Nr.	Konten	Bezeichnung	Ergebnis des Vorjahres 2020	Fortgeschriebener Ansatz des Haushaltsjahres 2021	Ergebnis des Haushaltsjahres 2021	Vergleich fortgeschr. Ansatz/ Ergebnis des Haushaltsjahres (Sp. 5 ./ Sp. 6)
		<b>Ordentliche Erträge</b>				
07	540-543	Erträge aus Zuweisungen u. Zuschüssen für lfd. Zwecke u. allgemeine Umlagen	-844,56			
08	546	Erträge a. Auflösung v. SoPo aus Investitionszuweisungen,-zuschüssen u.-beiträgen	-189,00	-171,00		-171,00
<b>10</b>		<b>Summe der ordentlichen Erträge (Nr. 1 bis 9)</b>	<b>-1.033,56</b>	<b>-171,00</b>		<b>-171,00</b>
		<b>Ordentliche Aufwendungen</b>				
11	62, 63, 640-643, 647-649, 65	Personalaufwendungen	748.212,56	746.800,00	710.431,80	36.368,20
12	644-646	Versorgungsaufwendungen	51.991,66		44.036,02	-44.036,02
13	60, 61, 67-69	Aufwendungen für Sach- und Dienstleistungen	44.566,46	46.320,00	58.837,02	-12.517,02
14	66	Abschreibungen	2.641,51	1.814,00	2.778,00	-964,00
18	70, 74, 76	Sonstige ordentliche Aufwendungen			172,00	-172,00
<b>19</b>		<b>Summe der ordentlichen Aufwendungen (Nr. 11 bis 18)</b>	<b>847.412,19</b>	<b>794.934,00</b>	<b>816.254,84</b>	<b>-21.320,84</b>
<b>20</b>		<b>Verwaltungsergebnis (Nr. 10 ./ Nr. 19)</b>	<b>846.378,63</b>	<b>794.763,00</b>	<b>816.254,84</b>	<b>-21.491,84</b>
21	56, 57	Finanzerträge				
22	77	Finanzaufwendungen				
<b>23</b>		<b>Finanzergebnis (Nr. 21 ./ Nr. 22)</b>				
<b>24</b>		<b>Ordentliches Ergebnis (Verwaltungsergebnis und Finanzergebnis Nr. 20 und Nr. 23)</b>	<b>846.378,63</b>	<b>794.763,00</b>	<b>816.254,84</b>	<b>-21.491,84</b>
25	59	Außerordentliche Erträge				
26	79	Außerordentliche Aufwendungen				
<b>27</b>		<b>Außerordentliches Ergebnis (Nr. 25 ./ Nr. 26)</b>				
<b>28</b>		<b>Jahresergebnis vor Internen Leistungsbeziehungen (ordentliches Ergebnis und außerordentliches Ergebnis Nr. 24 und Nr. 27)</b>	<b>846.378,63</b>	<b>794.763,00</b>	<b>816.254,84</b>	<b>-21.491,84</b>
29		Erlöse aus internen Leistungsbeziehungen	-550.802,73		-884.759,83	884.759,83
30		Kosten aus internen Leistungsbeziehungen				
<b>31</b>		<b>Ergebnis der internen Leistungsbeziehungen</b>	<b>-550.802,73</b>		<b>-884.759,83</b>	<b>884.759,83</b>
<b>32</b>		<b>Jahresergebnis nach Internen Leistungsbeziehungen</b>	<b>295.575,90</b>	<b>794.763,00</b>	<b>-68.504,99</b>	<b>863.267,99</b>

Jahresabschluss 2021

**Teilfinanzrechnung Kostenstelle 01188001 Bauhof allgemein**

Schmitten im Taunus

Nr.	Bezeichnung	Ergebnis des Vorjahres 2020	Fortgeschriebener Ansatz des Haushaltsjahres 2021	Ergebnis des Haushaltsjahres 2021	Vergleich fortgeschr. Ansatz/ Ergebnis des Haushaltsjahres (Sp. 4 ./ Sp. 5)
	<b>Einzahlungen aus Investitionstätigkeit</b>				
20	+ Einz. aus Investitionszuweis. und -zuschüssen sowie aus Investitions-beiträgen				
21	+ Einz. aus Abgängen von Vermögens-gegenständen des Sachanlage-vermögens und des immateriellen Anlagevermögens				
22	+ Einz. aus Abgängen von Vermögens-gegenständen des Finanzanlage-vermögens				
	<b>Einzahlungen aus Finanzierungstätigkeit</b>				
31	+ Einz. aus der Aufnahme v. Krediten und wirtschaftlich vergleichbaren Vorgängen für Investitionen				
	<b>Summe</b>				
	<b>Auszahlungen aus Investitionstätigkeit</b>				
24	- Ausz. für den Erwerb von Grundstücken und Gebäuden				
25	- Ausz. für Baumaßnahmen				
26	- Ausz. für Investitionen in das sonstige Sachanlagevermögen und immaterielle Anlagevermögen davon: Ausz. aus gewährten Investitionszuweisungen und -zuschüssen	-1.067,54			
27	- Ausz. für Investitionen in das Finanzanlagevermögen				
	<b>Auszahlungen aus Finanzierungstätigkeit</b>				
32	- Auszahlungen für die Tilgung von Krediten und wirtschaftlich vergl. Vorgängen für Investitionen				
	<b>Summe</b>	<b>-1.067,54</b>			
	<b>Saldo (Einzahlungen ./ Auszahlungen)</b>	<b>-1.067,54</b>			

Jahresabschluss 2021

Teilergebnisrechnung Kostenstelle 01188002 Bauhofgebäude						
Schmitten im Taunus						
Nr.	Konten	Bezeichnung	Ergebnis des Vorjahres 2020	Fortgeschriebener Ansatz des Haushaltsjahres 2021	Ergebnis des Haushaltsjahres 2021	Vergleich fortgeschr. Ansatz/ Ergebnis des Haushaltsjahres (Sp. 5 ./ Sp. 6)
		<b>Ordentliche Erträge</b>				
08	546	Erträge a. Auflösung v. SoPo aus Investitionszuweisungen,-zuschüssen u.-beiträgen	-1.169,00	-2.336,00	-1.168,00	-1.168,00
<b>10</b>		<b>Summe der ordentlichen Erträge (Nr. 1 bis 9)</b>	<b>-1.169,00</b>	<b>-2.336,00</b>	<b>-1.168,00</b>	<b>-1.168,00</b>
		<b>Ordentliche Aufwendungen</b>				
13	60, 61, 67-69	Aufwendungen für Sach- und Dienstleistungen	24.151,09	43.620,00	32.607,18	11.012,82
14	66	Abschreibungen	6.557,00	6.542,00	6.542,00	
<b>19</b>		<b>Summe der ordentlichen Aufwendungen (Nr. 11 bis 18)</b>	<b>30.708,09</b>	<b>50.162,00</b>	<b>39.149,18</b>	<b>11.012,82</b>
<b>20</b>		<b>Verwaltungsergebnis (Nr. 10 ./ Nr. 19)</b>	<b>29.539,09</b>	<b>47.826,00</b>	<b>37.981,18</b>	<b>9.844,82</b>
21	56, 57	Finanzerträge				
22	77	Finanzaufwendungen				
<b>23</b>		<b>Finanzergebnis (Nr. 21 ./ Nr. 22)</b>				
<b>24</b>		<b>Ordentliches Ergebnis (Verwaltungsergebnis und Finanzergebnis Nr. 20 und Nr. 23)</b>	<b>29.539,09</b>	<b>47.826,00</b>	<b>37.981,18</b>	<b>9.844,82</b>
25	59	Außerordentliche Erträge				
26	79	Außerordentliche Aufwendungen				
<b>27</b>		<b>Außerordentliches Ergebnis (Nr. 25 ./ Nr. 26)</b>				
<b>28</b>		<b>Jahresergebnis vor internen Leistungsbeziehungen (ordentliches Ergebnis und außerordentliches Ergebnis Nr. 24 und Nr. 27)</b>	<b>29.539,09</b>	<b>47.826,00</b>	<b>37.981,18</b>	<b>9.844,82</b>
29		Erlöse aus internen Leistungsbeziehungen				
30		Kosten aus internen Leistungsbeziehungen				
<b>31</b>		<b>Ergebnis der internen Leistungsbeziehungen</b>				
<b>32</b>		<b>Jahresergebnis nach internen Leistungsbeziehungen</b>	<b>29.539,09</b>	<b>47.826,00</b>	<b>37.981,18</b>	<b>9.844,82</b>

Jahresabschluss 2021

**Teilfinanzrechnung Kostenstelle 01188002 Bauhofgebäude**

Schmitten im Taunus

Nr.	Bezeichnung	Ergebnis des Vorjahres 2020	Fortgeschriebener Ansatz des Haushaltsjahres 2021	Ergebnis des Haushaltsjahres 2021	Vergleich fortgeschr. Ansatz/ Ergebnis des Haushaltsjahres (Sp. 4 ./ Sp. 5)
	<b>Einzahlungen aus Investitionstätigkeit</b>				
20	+ Einz. aus Investitionszuweis. und -zuschüssen sowie aus Investitions-beiträgen				
21	+ Einz. aus Abgängen von Vermögens-gegenständen des Sachanlage-vermögens und des immateriellen Anlagevermögens				
22	+ Einz. aus Abgängen von Vermögens-gegenständen des Finanzanlage-vermögens				
	<b>Einzahlungen aus Finanzierungstätigkeit</b>				
31	+ Einz. aus der Aufnahme v. Krediten und wirtschaftlich vergleichbaren Vorgängen für Investitionen				
	<b>Summe</b>				
	<b>Auszahlungen aus Investitionstätigkeit</b>				
24	- Ausz. für den Erwerb von Grundstücken und Gebäuden				
25	- Ausz. für Baumaßnahmen				
26	- Ausz. für Investitionen in das sonstige Sachanlagevermögen und immaterielle Anlagevermögen davon: Ausz. aus gewährten Investitionszuweisungen und -zuschüssen			-750,89	750,89
27	- Ausz. für Investitionen in das Finanzanlagevermögen				
	<b>Auszahlungen aus Finanzierungstätigkeit</b>				
32	- Auszahlungen für die Tilgung von Krediten und wirtschaftlich vergl. Vorgängen für Investitionen				
	<b>Summe</b>			<b>-750,89</b>	<b>750,89</b>
	<b>Saldo (Einzahlungen ./ Auszahlungen)</b>			<b>-750,89</b>	<b>750,89</b>

Jahresabschluss 2021

**Teilergebnisrechnung Kostenstelle 01188003 Lagerhallen und -plätze**

Schmitten im Taunus

Nr.	Konten	Bezeichnung	Ergebnis des Vorjahres 2020	Fortgeschriebener Ansatz des Haushaltsjahres 2021	Ergebnis des Haushaltsjahres 2021	Vergleich fortgeschr. Ansatz/ Ergebnis des Haushaltsjahres (Sp. 5 ./ Sp. 6)
		<b>Ordentliche Erträge</b>				
<b>10</b>		<b>Summe der ordentlichen Erträge (Nr. 1 bis 9)</b>				
		<b>Ordentliche Aufwendungen</b>				
13	60, 61, 67-69	Aufwendungen für Sach- und Dienstleistungen	11.942,87	9.510,00	26.020,43	-16.510,43
14	66	Abschreibungen	166,00	167,00	167,00	
18	70, 74, 76	Sonstige ordentliche Aufwendungen	670,82	540,00	670,82	-130,82
<b>19</b>		<b>Summe der ordentlichen Aufwendungen (Nr. 11 bis 18)</b>	<b>12.779,69</b>	<b>10.217,00</b>	<b>26.858,25</b>	<b>-16.641,25</b>
<b>20</b>		<b>Verwaltungsergebnis (Nr. 10 ./ Nr. 19)</b>	<b>12.779,69</b>	<b>10.217,00</b>	<b>26.858,25</b>	<b>-16.641,25</b>
21	56, 57	Finanzerträge				
22	77	Finanzaufwendungen				
<b>23</b>		<b>Finanzergebnis (Nr. 21 ./ Nr. 22)</b>				
<b>24</b>		<b>Ordentliches Ergebnis (Verwaltungsergebnis und Finanzergebnis Nr. 20 und Nr. 23)</b>	<b>12.779,69</b>	<b>10.217,00</b>	<b>26.858,25</b>	<b>-16.641,25</b>
25	59	Außerordentliche Erträge				
26	79	Außerordentliche Aufwendungen				
<b>27</b>		<b>Außerordentliches Ergebnis (Nr. 25 ./ Nr. 26)</b>				
<b>28</b>		<b>Jahresergebnis vor Internen Leistungsbeziehungen (ordentliches Ergebnis und außerordentliches Ergebnis Nr. 24 und Nr. 27)</b>	<b>12.779,69</b>	<b>10.217,00</b>	<b>26.858,25</b>	<b>-16.641,25</b>
29		Erlöse aus internen Leistungsbeziehungen				
30		Kosten aus internen Leistungsbeziehungen				
<b>31</b>		<b>Ergebnis der internen Leistungsbeziehungen</b>				
<b>32</b>		<b>Jahresergebnis nach internen Leistungsbeziehungen</b>	<b>12.779,69</b>	<b>10.217,00</b>	<b>26.858,25</b>	<b>-16.641,25</b>



Jahresabschluss 2021

**Teilfinanzrechnung Kostenstelle 01188003 Lagerhallen und -plätze**

Schmitten im Taunus

Nr.	Bezeichnung	Ergebnis des Vorjahres 2020	Fortgeschriebener Ansatz des Haushaltsjahres 2021	Ergebnis des Haushaltsjahres 2021	Vergleich fortgeschr. Ansatz/ Ergebnis des Haushaltsjahres (Sp. 4 ./ Sp. 5)
	<b>Einzahlungen aus Investitionstätigkeit</b>				
20	+ Einz. aus Investitionszuweis. und -zuschüssen sowie aus Investitions-beiträgen				
21	+ Einz. aus Abgängen von Vermögens-gegenständen des Sachanlage-vermögens und des immateriellen Anlagevermögens				
22	+ Einz. aus Abgängen von Vermögens-gegenständen des Finanzanlage-vermögens				
	<b>Einzahlungen aus Finanzierungstätigkeit</b>				
31	+ Einz. aus der Aufnahme v. Krediten und wirtschaftlich vergleichbaren Vorgängen für Investitionen				
	<b>Summe</b>				
	<b>Auszahlungen aus Investitionstätigkeit</b>				
24	- Ausz. für den Erwerb von Grundstücken und Gebäuden				
25	- Ausz. für Baumaßnahmen	-714,00	-90.000,00	-95.042,08	5.042,08
26	- Ausz. für Investitionen in das sonstige Sachanlagevermögen und immaterielle Anlagevermögen davon: Ausz. aus gewährten Investitionszuweisungen und -zuschüssen				
27	- Ausz. für Investitionen in das Finanzanlagevermögen				
	<b>Auszahlungen aus Finanzierungstätigkeit</b>				
32	- Auszahlungen für die Tilgung von Krediten und wirtschaftlich vergl. Vorgängen für Investitionen				
	<b>Summe</b>	<b>-714,00</b>	<b>-90.000,00</b>	<b>-95.042,08</b>	<b>5.042,08</b>
	<b>Saldo (Einzahlungen ./ Auszahlungen)</b>	<b>-714,00</b>	<b>-90.000,00</b>	<b>-95.042,08</b>	<b>5.042,08</b>

Jahresabschluss 2021

**Teilergebnisrechnung Kostenstelle 01198001 Fuhrpark allgemein**

Schmitten im Taunus

Nr.	Konten	Bezeichnung	Ergebnis des Vorjahres 2020	Fortgeschriebener Ansatz des Haushaltsjahres 2021	Ergebnis des Haushaltsjahres 2021	Vergleich fortgeschr. Ansatz/ Ergebnis des Haushaltsjahres (Sp. 5 ./ Sp. 6)
		<b>Ordentliche Erträge</b>				
08	546	Erträge a. Auflösung v. SoPo aus Investitionszuweisungen,-zuschüssen u.-beiträgen	-1.500,00	-1.500,00	-1.500,00	
09	53	Sonstige ordentliche Erträge		-50,00		-50,00
<b>10</b>		<b>Summe der ordentlichen Erträge (Nr. 1 bis 9)</b>	<b>-1.500,00</b>	<b>-1.550,00</b>	<b>-1.500,00</b>	<b>-50,00</b>
		<b>Ordentliche Aufwendungen</b>				
13	60, 61, 67-69	Aufwendungen für Sach- und Dienstleistungen	224.459,85	254.700,00	285.178,84	-30.478,84
14	66	Abschreibungen	8.638,87	6.783,00	8.242,29	-1.459,29
18	70, 74, 76	Sonstige ordentliche Aufwendungen	2.869,00	3.300,00	2.692,00	608,00
<b>19</b>		<b>Summe der ordentlichen Aufwendungen (Nr. 11 bis 18)</b>	<b>235.967,72</b>	<b>264.783,00</b>	<b>296.113,13</b>	<b>-31.330,13</b>
<b>20</b>		<b>Verwaltungsergebnis (Nr. 10 ./ Nr. 19)</b>	<b>234.467,72</b>	<b>263.233,00</b>	<b>294.613,13</b>	<b>-31.380,13</b>
21	56, 57	Finanzerträge				
22	77	Finanzaufwendungen				
<b>23</b>		<b>Finanzergebnis (Nr. 21 ./ Nr. 22)</b>				
<b>24</b>		<b>Ordentliches Ergebnis (Verwaltungsergebnis und Finanzergebnis Nr. 20 und Nr. 23)</b>	<b>234.467,72</b>	<b>263.233,00</b>	<b>294.613,13</b>	<b>-31.380,13</b>
25	59	Außerordentliche Erträge			-3.000,00	3.000,00
26	79	Außerordentliche Aufwendungen				
<b>27</b>		<b>Außerordentliches Ergebnis (Nr. 25 ./ Nr. 26)</b>			<b>-3.000,00</b>	<b>3.000,00</b>
<b>28</b>		<b>Jahresergebnis vor Internen Leistungsbeziehungen (ordentliches Ergebnis und außerordentliches Ergebnis Nr. 24 und Nr. 27)</b>	<b>234.467,72</b>	<b>263.233,00</b>	<b>291.613,13</b>	<b>-28.380,13</b>
29		Erlöse aus internen Leistungsbeziehungen	-246.856,49			
30		Kosten aus internen Leistungsbeziehungen				
<b>31</b>		<b>Ergebnis der internen Leistungsbeziehungen</b>	<b>-246.856,49</b>			
<b>32</b>		<b>Jahresergebnis nach internen Leistungsbeziehungen</b>	<b>-12.388,77</b>	<b>263.233,00</b>	<b>291.613,13</b>	<b>-28.380,13</b>

Jahresabschluss 2021

**Teilfinanzrechnung Kostenstelle 01198001 Fuhrpark allgemein**

Schmitten im Taunus

Nr.	Bezeichnung	Ergebnis des Vorjahres 2020	Fortgeschriebener Ansatz des Haushaltsjahres 2021	Ergebnis des Haushaltsjahres 2021	Vergleich fortgeschr. Ansatz/ Ergebnis des Haushaltsjahres (Sp. 4 ./ Sp. 5)
	<b>Einzahlungen aus Investitionstätigkeit</b>				
20	+ Einz. aus Investitionszuweis. und -zuschüssen sowie aus Investitions-beiträgen				
21	+ Einz. aus Abgängen von Vermögens-gegenständen des Sachanlage-vermögens und des immateriellen Anlagevermögens				
22	+ Einz. aus Abgängen von Vermögens-gegenständen des Finanzanlage-vermögens				
	<b>Einzahlungen aus Finanzierungstätigkeit</b>				
31	+ Einz. aus der Aufnahme v. Krediten und wirtschaftlich vergleichbaren Vorgängen für Investitionen				
	<b>Summe</b>				
	<b>Auszahlungen aus Investitionstätigkeit</b>				
24	- Ausz. für den Erwerb von Grundstücken und Gebäuden				
25	- Ausz. für Baumaßnahmen				
26	- Ausz. für Investitionen in das sonstige Sachanlagevermögen und immaterielle Anlagevermögen davon: Ausz. aus gewährten Investitionszuweisungen und -zuschüssen	-3.065,80		-18.232,29	18.232,29
27	- Ausz. für Investitionen in das Finanzanlagevermögen				
	<b>Auszahlungen aus Finanzierungstätigkeit</b>				
32	- Auszahlungen für die Tilgung von Krediten und wirtschaftlich vergl. Vorgängen für Investitionen				
	<b>Summe</b>	<b>-3.065,80</b>		<b>-18.232,29</b>	<b>18.232,29</b>
	<b>Saldo (Einzahlungen ./ Auszahlungen)</b>	<b>-3.065,80</b>		<b>-18.232,29</b>	<b>18.232,29</b>

Jahresabschluss 2021

**Teilergebnisrechnung Kostenstelle 02041001 Einwohnermelde- und Ordnungsamt allgemein**

Schmitten im Taunus

Nr.	Konten	Bezeichnung	Ergebnis des Vorjahres 2020	Fortgeschriebener Ansatz des Haushaltsjahres 2021	Ergebnis des Haushaltsjahres 2021	Vergleich fortgeschr. Ansatz/ Ergebnis des Haushaltsjahres (Sp. 5 ./ Sp. 6)
		<b>Ordentliche Erträge</b>				
02	51	Öffentlich-rechtliche Leistungsentgelte		-50,00	-13,00	-37,00
<b>10</b>		<b>Summe der ordentlichen Erträge (Nr. 1 bis 9)</b>		<b>-50,00</b>	<b>-13,00</b>	<b>-37,00</b>
		<b>Ordentliche Aufwendungen</b>				
11	62, 63, 640-643, 647-649, 65	Personalaufwendungen	14.880,79	17.700,00	15.823,74	1.876,26
12	644-646	Versorgungsaufwendungen	1.079,88		1.033,79	-1.033,79
13	60, 61, 67-69	Aufwendungen für Sach- und Dienstleistungen	36.053,45	39.450,00	36.791,09	2.658,91
14	66	Abschreibungen	625,00	626,00	626,00	
<b>19</b>		<b>Summe der ordentlichen Aufwendungen (Nr. 11 bis 18)</b>	<b>52.639,12</b>	<b>57.776,00</b>	<b>54.274,62</b>	<b>3.501,38</b>
<b>20</b>		<b>Verwaltungsergebnis (Nr. 10 ./ Nr. 19)</b>	<b>52.639,12</b>	<b>57.726,00</b>	<b>54.261,62</b>	<b>3.464,38</b>
21	56, 57	Finanzerträge				
22	77	Finanzaufwendungen				
<b>23</b>		<b>Finanzergebnis (Nr. 21 ./ Nr. 22)</b>				
<b>24</b>		<b>Ordentliches Ergebnis (Verwaltungsergebnis und Finanzergebnis Nr. 20 und Nr. 23)</b>	<b>52.639,12</b>	<b>57.726,00</b>	<b>54.261,62</b>	<b>3.464,38</b>
25	59	Außerordentliche Erträge				
26	79	Außerordentliche Aufwendungen				
<b>27</b>		<b>Außerordentliches Ergebnis (Nr. 25 ./ Nr. 26)</b>				
<b>28</b>		<b>Jahresergebnis vor internen Leistungsbeziehungen (ordentliches Ergebnis und außerordentliches Ergebnis Nr. 24 und Nr. 27)</b>	<b>52.639,12</b>	<b>57.726,00</b>	<b>54.261,62</b>	<b>3.464,38</b>
29		Erlöse aus internen Leistungsbeziehungen				
30		Kosten aus internen Leistungsbeziehungen				
<b>31</b>		<b>Ergebnis der internen Leistungsbeziehungen</b>				
<b>32</b>		<b>Jahresergebnis nach internen Leistungsbeziehungen</b>	<b>52.639,12</b>	<b>57.726,00</b>	<b>54.261,62</b>	<b>3.464,38</b>

Jahresabschluss 2021

**Teilfinanzrechnung Kostenstelle 02041001 Einwohnermelde- und Ordnungsamt allgemein**

Schmitten im Taunus

Nr.	Bezeichnung	Ergebnis des Vorjahres 2020	Fortgeschriebener Ansatz des Haushaltsjahres 2021	Ergebnis des Haushaltsjahres 2021	Vergleich fortgeschr. Ansatz/ Ergebnis des Haushaltsjahres (Sp. 4 ./ Sp. 5)
	<b>Einzahlungen aus Investitionstätigkeit</b>				
20	+ Einz. aus Investitionszuweis. und -zuschüssen sowie aus Investitions-beiträgen				
21	+ Einz. aus Abgängen von Vermögens-gegenständen des Sachanlage-vermögens und des immateriellen Anlagevermögens				
22	+ Einz. aus Abgängen von Vermögens-gegenständen des Finanzanlage-vermögens				
	<b>Einzahlungen aus Finanzierungstätigkeit</b>				
31	+ Einz. aus der Aufnahme v. Krediten und wirtschaftlich vergleichbaren Vorgängen für Investitionen				
	<b>Summe</b>				
	<b>Auszahlungen aus Investitionstätigkeit</b>				
24	- Ausz. für den Erwerb von Grundstücken und Gebäuden				
25	- Ausz. für Baumaßnahmen				
26	- Ausz. für Investitionen in das sonstige Sachanlagevermögen und immaterielle Anlagevermögen davon: Ausz. aus gewährten Investitionszuweisungen und -zuschüssen				
27	- Ausz. für Investitionen in das Finanzanlagevermögen				
	<b>Auszahlungen aus Finanzierungstätigkeit</b>				
32	- Auszahlungen für die Tilgung von Krediten und wirtschaftlich vergl. Vorgängen für Investitionen				
	<b>Summe</b>				
	<b>Saldo (Einzahlungen ./ Auszahlungen)</b>				

Jahresabschluss 2021

Teilergebnisrechnung Kostenstelle 02041002 Statistik und Wahlen						
Schmitten im Taunus						
Nr.	Konten	Bezeichnung	Ergebnis des Vorjahres 2020	Fortgeschriebener Ansatz des Haushaltsjahres 2021	Ergebnis des Haushaltsjahres 2021	Vergleich fortgeschr. Ansatz/ Ergebnis des Haushaltsjahres (Sp. 5 ./ Sp. 6)
		<b>Ordentliche Erträge</b>				
03	548-549	Kostenersatzleistungen und -erstattungen		-4.000,00	-1.346,40	-2.653,60
<b>10</b>		<b>Summe der ordentlichen Erträge (Nr. 1 bis 9)</b>		<b>-4.000,00</b>	<b>-1.346,40</b>	<b>-2.653,60</b>
		<b>Ordentliche Aufwendungen</b>				
11	62, 63, 640-643, 647-649, 65	Personalaufwendungen	7.440,63	9.200,00	7.911,72	1.288,28
12	644-646	Versorgungsaufwendungen	539,91		516,84	-516,84
13	60, 61, 67-69	Aufwendungen für Sach- und Dienstleistungen	23.136,03	15.000,00	23.835,97	-8.835,97
<b>19</b>		<b>Summe der ordentlichen Aufwendungen (Nr. 11 bis 18)</b>	<b>31.116,57</b>	<b>24.200,00</b>	<b>32.264,53</b>	<b>-8.064,53</b>
<b>20</b>		<b>Verwaltungsergebnis (Nr. 10 ./ Nr. 19)</b>	<b>31.116,57</b>	<b>20.200,00</b>	<b>30.918,13</b>	<b>-10.718,13</b>
21	56, 57	Finanzerträge				
22	77	Finanzaufwendungen				
<b>23</b>		<b>Finanzergebnis (Nr. 21 ./ Nr. 22)</b>				
<b>24</b>		<b>Ordentliches Ergebnis (Verwaltungsergebnis und Finanzergebnis Nr. 20 und Nr. 23)</b>	<b>31.116,57</b>	<b>20.200,00</b>	<b>30.918,13</b>	<b>-10.718,13</b>
25	59	Außerordentliche Erträge				
26	79	Außerordentliche Aufwendungen				
<b>27</b>		<b>Außerordentliches Ergebnis (Nr. 25 ./ Nr. 26)</b>				
<b>28</b>		<b>Jahresergebnis vor Internen Leistungsbeziehungen (ordentliches Ergebnis und außerordentliches Ergebnis Nr. 24 und Nr. 27)</b>	<b>31.116,57</b>	<b>20.200,00</b>	<b>30.918,13</b>	<b>-10.718,13</b>
29		Erlöse aus internen Leistungsbeziehungen				
30		Kosten aus internen Leistungsbeziehungen	1.550,39		3.635,00	-3.635,00
<b>31</b>		<b>Ergebnis der Internen Leistungsbeziehungen</b>	<b>1.550,39</b>		<b>3.635,00</b>	<b>-3.635,00</b>
<b>32</b>		<b>Jahresergebnis nach Internen Leistungsbeziehungen</b>	<b>32.666,96</b>	<b>20.200,00</b>	<b>34.553,13</b>	<b>-14.353,13</b>

Jahresabschluss 2021

**Teilfinanzrechnung Kostenstelle 02041002 Statistik und Wahlen**

Schmitten im Taunus

Nr.	Bezeichnung	Ergebnis des Vorjahres 2020	Fortgeschriebener Ansatz des Haushaltsjahres 2021	Ergebnis des Haushaltsjahres 2021	Vergleich fortgeschr. Ansatz/ Ergebnis des Haushaltsjahres (Sp. 4 ./ Sp. 5)
	<b>Einzahlungen aus Investitionstätigkeit</b>				
20	+ Einz. aus Investitionszuweis. und -zuschüssen sowie aus Investitions-beiträgen				
21	+ Einz. aus Abgängen von Vermögens-gegenständen des Sachanlage-vermögens und des immateriellen Anlagevermögens				
22	+ Einz. aus Abgängen von Vermögens-gegenständen des Finanzanlage-vermögens				
	<b>Einzahlungen aus Finanzierungstätigkeit</b>				
31	+ Einz. aus der Aufnahme v. Krediten und wirtschaftlich vergleichbaren Vorgängen für Investitionen				
	<b>Summe</b>				
	<b>Auszahlungen aus Investitionstätigkeit</b>				
24	- Ausz. für den Erwerb von Grundstücken und Gebäuden				
25	- Ausz. für Baumaßnahmen				
26	- Ausz. für Investitionen in das sonstige Sachanlagevermögen und immaterielle Anlagevermögen davon: Ausz. aus gewährten Investitionszuweisungen und -zuschüssen				
27	- Ausz. für Investitionen in das Finanzanlagevermögen				
	<b>Auszahlungen aus Finanzierungstätigkeit</b>				
32	- Auszahlungen für die Tilgung von Krediten und wirtschaftlich vergl. Vorgängen für Investitionen				
	<b>Summe</b>				
	<b>Saldo (Einzahlungen ./ Auszahlungen)</b>				

Jahresabschluss 2021

**Teilergebnisrechnung Kostenstelle 02041003 Angelegenheiten der öffentlichen Sicherheit und Ordnung**

Schmitten im Taunus

Nr.	Konten	Bezeichnung	Ergebnis des Vorjahres 2020	Fortgeschriebener Ansatz des Haushaltsjahres 2021	Ergebnis des Haushaltsjahres 2021	Vergleich fortgeschr. Ansatz/ Ergebnis des Haushaltsjahres (Sp. 5 ./ Sp. 6)
		<b>Ordentliche Erträge</b>				
02	51	Öffentlich-rechtliche Leistungsentgelte	-804,00	-620,00	-1.235,00	615,00
<b>10</b>		<b>Summe der ordentlichen Erträge (Nr. 1 bis 9)</b>	<b>-804,00</b>	<b>-620,00</b>	<b>-1.235,00</b>	<b>615,00</b>
		<b>Ordentliche Aufwendungen</b>				
11	62, 63, 640-643, 647-649, 65	Personalaufwendungen	29.844,47	33.950,00	30.650,58	3.299,42
12	644-646	Versorgungsaufwendungen	2.093,77		1.934,40	-1.934,40
13	60, 61, 67-69	Aufwendungen für Sach- und Dienstleistungen	1.807,30	2.500,00	1.812,73	687,27
15	71	Aufwendungen f. Zuweisungen u. Zuschüsse sowie besondere Finanzaufwendungen	4.419,26	4.500,00	5.061,26	-561,26
<b>19</b>		<b>Summe der ordentlichen Aufwendungen (Nr. 11 bis 18)</b>	<b>38.164,80</b>	<b>40.950,00</b>	<b>39.458,97</b>	<b>1.491,03</b>
<b>20</b>		<b>Verwaltungsergebnis (Nr. 10 ./ Nr. 19)</b>	<b>37.360,80</b>	<b>40.330,00</b>	<b>38.223,97</b>	<b>2.106,03</b>
21	56, 57	Finanzerträge				
22	77	Finanzaufwendungen				
<b>23</b>		<b>Finanzergebnis (Nr. 21 ./ Nr. 22)</b>				
<b>24</b>		<b>Ordentliches Ergebnis (Verwaltungsergebnis und Finanzergebnis Nr. 20 und Nr. 23)</b>	<b>37.360,80</b>	<b>40.330,00</b>	<b>38.223,97</b>	<b>2.106,03</b>
25	59	Außerordentliche Erträge				
26	79	Außerordentliche Aufwendungen				
<b>27</b>		<b>Außerordentliches Ergebnis (Nr. 25 ./ Nr. 26)</b>				
<b>28</b>		<b>Jahresergebnis vor Internen Leistungsbeziehungen (ordentliches Ergebnis und außerordentliches Ergebnis Nr. 24 und Nr. 27)</b>	<b>37.360,80</b>	<b>40.330,00</b>	<b>38.223,97</b>	<b>2.106,03</b>
29		Erlöse aus internen Leistungsbeziehungen				
30		Kosten aus internen Leistungsbeziehungen	2.508,43		2.920,57	-2.920,57
<b>31</b>		<b>Ergebnis der Internen Leistungsbeziehungen</b>	<b>2.508,43</b>		<b>2.920,57</b>	<b>-2.920,57</b>
<b>32</b>		<b>Jahresergebnis nach Internen Leistungsbeziehungen</b>	<b>39.869,23</b>	<b>40.330,00</b>	<b>41.144,54</b>	<b>-814,54</b>



Jahresabschluss 2021

**Teilfinanzrechnung Kostenstelle 02041003 Angelegenheiten der öffentlichen Sicherheit und Ordnung**

Schmitten im Taunus

Nr.	Bezeichnung	Ergebnis des Vorjahres 2020	Fortgeschriebener Ansatz des Haushaltsjahres 2021	Ergebnis des Haushaltsjahres 2021	Vergleich fortgeschr. Ansatz/ Ergebnis des Haushaltsjahres (Sp. 4 ./ Sp. 5)
	<b>Einzahlungen aus Investitionstätigkeit</b>				
20	+ Einz. aus Investitionszuweis. und -zuschüssen sowie aus Investitions-beiträgen				
21	+ Einz. aus Abgängen von Vermögens-gegenständen des Sachanlage-vermögens und des immateriellen Anlagevermögens				
22	+ Einz. aus Abgängen von Vermögens-gegenständen des Finanzanlage-vermögens				
	<b>Einzahlungen aus Finanzierungstätigkeit</b>				
31	+ Einz. aus der Aufnahme v. Krediten und wirtschaftlich vergleichbaren Vorgängen für Investitionen				
	<b>Summe</b>				
	<b>Auszahlungen aus Investitionstätigkeit</b>				
24	- Ausz. für den Erwerb von Grundstücken und Gebäuden				
25	- Ausz. für Baumaßnahmen				
26	- Ausz. für Investitionen in das sonstige Sachanlagevermögen und immaterielle Anlagevermögen davon: Ausz. aus gewährten Investitionszuweisungen und -zuschüssen				
27	- Ausz. für Investitionen in das Finanzanlagevermögen				
	<b>Auszahlungen aus Finanzierungstätigkeit</b>				
32	- Auszahlungen für die Tilgung von Krediten und wirtschaftlich vergl. Vorgängen für Investitionen				
	<b>Summe</b>				
	<b>Saldo (Einzahlungen ./ Auszahlungen)</b>				

Jahresabschluss 2021

**Teilergebnisrechnung Kostenstelle 02041004 Überwachung und Sicherung des öffentlichen Verkehrs**

Schmitten im Taunus

Nr.	Konten	Bezeichnung	Ergebnis des Vorjahres 2020	Fortgeschriebener Ansatz des Haushaltsjahres 2021	Ergebnis des Haushaltsjahres 2021	Vergleich fortgeschr. Ansatz/ Ergebnis des Haushaltsjahres (Sp. 5 ./ Sp. 6)
		<b>Ordentliche Erträge</b>				
02	51	Öffentlich-rechtliche Leistungsentgelte	-53.286,86	-80.000,00	-67.100,89	-12.899,11
<b>10</b>		<b>Summe der ordentlichen Erträge (Nr. 1 bis 9)</b>	<b>-53.286,86</b>	<b>-80.000,00</b>	<b>-67.100,89</b>	<b>-12.899,11</b>
		<b>Ordentliche Aufwendungen</b>				
11	62, 63, 640-643, 647-649, 65	Personalaufwendungen	62.613,21	156.200,00	98.826,28	57.373,72
12	644-646	Versorgungsaufwendungen	4.277,09		6.039,09	-6.039,09
13	60, 61, 67-69	Aufwendungen für Sach- und Dienstleistungen	51.608,36	66.080,00	58.534,06	7.545,94
14	66	Abschreibungen	7.400,78	7.940,00	8.234,03	-294,03
15	71	Aufwendungen f. Zuweisungen u. Zuschüsse sowie besondere Finanzaufwendungen	5.367,25	4.500,00	5.176,26	-676,26
18	70, 74, 76	Sonstige ordentliche Aufwendungen	298,00	300,00	298,00	2,00
<b>19</b>		<b>Summe der ordentlichen Aufwendungen (Nr. 11 bis 18)</b>	<b>131.564,69</b>	<b>235.020,00</b>	<b>177.107,72</b>	<b>57.912,28</b>
<b>20</b>		<b>Verwaltungsergebnis (Nr. 10 ./ Nr. 19)</b>	<b>78.277,83</b>	<b>155.020,00</b>	<b>110.006,83</b>	<b>45.013,17</b>
21	56, 57	Finanzerträge				
22	77	Finanzaufwendungen				
<b>23</b>		<b>Finanzergebnis (Nr. 21 ./ Nr. 22)</b>				
<b>24</b>		<b>Ordentliches Ergebnis (Verwaltungsergebnis und Finanzergebnis Nr. 20 und Nr. 23)</b>	<b>78.277,83</b>	<b>155.020,00</b>	<b>110.006,83</b>	<b>45.013,17</b>
25	59	Außerordentliche Erträge				
26	79	Außerordentliche Aufwendungen				
<b>27</b>		<b>Außerordentliches Ergebnis (Nr. 25 ./ Nr. 26)</b>				
<b>28</b>		<b>Jahresergebnis vor Internen Leistungsbeziehungen (ordentliches Ergebnis und außerordentliches Ergebnis Nr. 24 und Nr. 27)</b>	<b>78.277,83</b>	<b>155.020,00</b>	<b>110.006,83</b>	<b>45.013,17</b>
29		Erlöse aus internen Leistungsbeziehungen				
30		Kosten aus internen Leistungsbeziehungen	4.386,47			
<b>31</b>		<b>Ergebnis der Internen Leistungsbeziehungen</b>	<b>4.386,47</b>			
<b>32</b>		<b>Jahresergebnis nach Internen Leistungsbeziehungen</b>	<b>82.664,30</b>	<b>155.020,00</b>	<b>110.006,83</b>	<b>45.013,17</b>

Jahresabschluss 2021

**Teilfinanzrechnung Kostenstelle 02041004 Überwachung und Sicherung des öffentlichen Verkehrs**

Schmitten im Taunus

Nr.	Bezeichnung	Ergebnis des Vorjahres 2020	Fortgeschriebener Ansatz des Haushaltsjahres 2021	Ergebnis des Haushaltsjahres 2021	Vergleich fortgeschr. Ansatz/ Ergebnis des Haushaltsjahres (Sp. 4 ./ Sp. 5)
	<b>Einzahlungen aus Investitionstätigkeit</b>				
20	+ Einz. aus Investitionszuweis. und -zuschüssen sowie aus Investitions-beiträgen				
21	+ Einz. aus Abgängen von Vermögens-gegenständen des Sachanlage-vermögens und des immateriellen Anlagevermögens				
22	+ Einz. aus Abgängen von Vermögens-gegenständen des Finanzanlage-vermögens				
	<b>Einzahlungen aus Finanzierungstätigkeit</b>				
31	+ Einz. aus der Aufnahme v. Krediten und wirtschaftlich vergleichbaren Vorgängen für Investitionen				
	<b>Summe</b>				
	<b>Auszahlungen aus Investitionstätigkeit</b>				
24	- Ausz. für den Erwerb von Grundstücken und Gebäuden				
25	- Ausz. für Baumaßnahmen				
26	- Ausz. für Investitionen in das sonstige Sachanlagevermögen und immaterielle Anlagevermögen davon: Ausz. aus gewährten Investitionszuweisungen und -zuschüssen	-40.241,27			
27	- Ausz. für Investitionen in das Finanzanlagevermögen				
	<b>Auszahlungen aus Finanzierungstätigkeit</b>				
32	- Auszahlungen für die Tilgung von Krediten und wirtschaftlich vergl. Vorgängen für Investitionen				
	<b>Summe</b>	<b>-40.241,27</b>			
	<b>Saldo (Einzahlungen ./ Auszahlungen)</b>	<b>-40.241,27</b>			

Jahresabschluss 2021

Teilergebnisrechnung Kostenstelle 02041005 Gewerbeüberwachung und Gaststättenrecht						
Schmitten im Taunus						
Nr.	Konten	Bezeichnung	Ergebnis des Vorjahres 2020	Fortgeschriebener Ansatz des Haushaltsjahres 2021	Ergebnis des Haushaltsjahres 2021	Vergleich fortgeschr. Ansatz/ Ergebnis des Haushaltsjahres (Sp. 5 ./ Sp. 6)
		<b>Ordentliche Erträge</b>				
02	51	Öffentlich-rechtliche Leistungsentgelte	-7.056,20	-6.000,00	-7.742,00	1.742,00
<b>10</b>		<b>Summe der ordentlichen Erträge (Nr. 1 bis 9)</b>	<b>-7.056,20</b>	<b>-6.000,00</b>	<b>-7.742,00</b>	<b>1.742,00</b>
		<b>Ordentliche Aufwendungen</b>				
11	62, 63, 640-643, 647-649, 65	Personalaufwendungen	0,42			
13	60, 61, 67-69	Aufwendungen für Sach- und Dienstleistungen	1.512,04	1.800,00	98,64	1.701,36
15	71	Aufwendungen f. Zuweisungen u. Zuschüsse sowie besondere Finanzaufwendungen	235,48			
<b>19</b>		<b>Summe der ordentlichen Aufwendungen (Nr. 11 bis 18)</b>	<b>1.747,94</b>	<b>1.800,00</b>	<b>98,64</b>	<b>1.701,36</b>
<b>20</b>		<b>Verwaltungsergebnis (Nr. 10 ./ Nr. 19)</b>	<b>-5.308,26</b>	<b>-4.200,00</b>	<b>-7.643,36</b>	<b>3.443,36</b>
21	56, 57	Finanzerträge				
22	77	Finanzaufwendungen				
<b>23</b>		<b>Finanzergebnis (Nr. 21 ./ Nr. 22)</b>				
<b>24</b>		<b>Ordentliches Ergebnis (Verwaltungsergebnis und Finanzergebnis Nr. 20 und Nr. 23)</b>	<b>-5.308,26</b>	<b>-4.200,00</b>	<b>-7.643,36</b>	<b>3.443,36</b>
25	59	Außerordentliche Erträge				
26	79	Außerordentliche Aufwendungen				
<b>27</b>		<b>Außerordentliches Ergebnis (Nr. 25 ./ Nr. 26)</b>				
<b>28</b>		<b>Jahresergebnis vor Internen Leistungsbeziehungen (ordentliches Ergebnis und außerordentliches Ergebnis Nr. 24 und Nr. 27)</b>	<b>-5.308,26</b>	<b>-4.200,00</b>	<b>-7.643,36</b>	<b>3.443,36</b>
29		Erlöse aus internen Leistungsbeziehungen				
30		Kosten aus internen Leistungsbeziehungen				
<b>31</b>		<b>Ergebnis der Internen Leistungsbeziehungen</b>				
<b>32</b>		<b>Jahresergebnis nach Internen Leistungsbeziehungen</b>	<b>-5.308,26</b>	<b>-4.200,00</b>	<b>-7.643,36</b>	<b>3.443,36</b>

Jahresabschluss 2021

**Teilfinanzrechnung Kostenstelle 02041005 Gewerbeüberwachung und Gaststättenrecht**

Schmitt im Taunus

Nr.	Bezeichnung	Ergebnis des Vorjahres 2020	Fortgeschriebener Ansatz des Haushaltsjahres 2021	Ergebnis des Haushaltsjahres 2021	Vergleich fortgeschr. Ansatz/ Ergebnis des Haushaltsjahres (Sp. 4 ./ Sp. 5)
	<b>Einzahlungen aus Investitionstätigkeit</b>				
20	+ Einz. aus Investitionszuweis. und -zuschüssen sowie aus Investitions-beiträgen				
21	+ Einz. aus Abgängen von Vermögens-gegenständen des Sachanlage-vermögens und des immateriellen Anlagevermögens				
22	+ Einz. aus Abgängen von Vermögens-gegenständen des Finanzanlage-vermögens				
	<b>Einzahlungen aus Finanzierungstätigkeit</b>				
31	+ Einz. aus der Aufnahme v. Krediten und wirtschaftlich vergleichbaren Vorgängen für Investitionen				
	<b>Summe</b>				
	<b>Auszahlungen aus Investitionstätigkeit</b>				
24	- Ausz. für den Erwerb von Grundstücken und Gebäuden				
25	- Ausz. für Baumaßnahmen				
26	- Ausz. für Investitionen in das sonstige Sachanlagevermögen und immaterielle Anlagevermögen davon: Ausz. aus gewährten Investitionszuweisungen und -zuschüssen				
27	- Ausz. für Investitionen in das Finanzanlagevermögen				
	<b>Auszahlungen aus Finanzierungstätigkeit</b>				
32	- Auszahlungen für die Tilgung von Krediten und wirtschaftlich vergl. Vorgängen für Investitionen				
	<b>Summe</b>				
	<b>Saldo (Einzahlungen ./ Auszahlungen)</b>				

Jahresabschluss 2021

**Teilergebnisrechnung Kostenstelle 02041006 Melde- und Passwesen, Bürgerservice**

Schmitten im Taunus

Nr.	Konten	Bezeichnung	Ergebnis des Vorjahres 2020	Fortgeschriebener Ansatz des Haushaltsjahres 2021	Ergebnis des Haushaltsjahres 2021	Vergleich fortgeschr. Ansatz/ Ergebnis des Haushaltsjahres (Sp. 5 ./ Sp. 6)
		<b>Ordentliche Erträge</b>				
02	51	Öffentlich-rechtliche Leistungsentgelte	-65.679,25	-78.000,00	-86.696,30	8.696,30
<b>10</b>		<b>Summe der ordentlichen Erträge (Nr. 1 bis 9)</b>	<b>-65.679,25</b>	<b>-78.000,00</b>	<b>-86.696,30</b>	<b>8.696,30</b>
		<b>Ordentliche Aufwendungen</b>				
11	62, 63, 640-643, 647-649, 65	Personalaufwendungen	145.700,56	183.700,00	161.569,14	22.130,86
12	644-646	Versorgungsaufwendungen	10.155,01		10.164,82	-10.164,82
13	60, 61, 67-69	Aufwendungen für Sach- und Dienstleistungen	49.244,89	54.100,00	60.788,16	-6.688,16
15	71	Aufwendungen f. Zuweisungen u. Zuschüsse sowie besondere Finanzaufwendungen	5.319,50	6.200,00	6.381,82	-181,82
<b>19</b>		<b>Summe der ordentlichen Aufwendungen (Nr. 11 bis 18)</b>	<b>210.419,96</b>	<b>244.000,00</b>	<b>238.903,94</b>	<b>5.096,06</b>
<b>20</b>		<b>Verwaltungsergebnis (Nr. 10 ./ Nr. 19)</b>	<b>144.740,71</b>	<b>166.000,00</b>	<b>152.207,64</b>	<b>13.792,36</b>
21	56, 57	Finanzerträge				
22	77	Finanzaufwendungen				
<b>23</b>		<b>Finanzergebnis (Nr. 21 ./ Nr. 22)</b>				
<b>24</b>		<b>Ordentliches Ergebnis (Verwaltungsergebnis und Finanzergebnis Nr. 20 und Nr. 23)</b>	<b>144.740,71</b>	<b>166.000,00</b>	<b>152.207,64</b>	<b>13.792,36</b>
25	59	Außerordentliche Erträge				
26	79	Außerordentliche Aufwendungen				
<b>27</b>		<b>Außerordentliches Ergebnis (Nr. 25 ./ Nr. 26)</b>				
<b>28</b>		<b>Jahresergebnis vor Internen Leistungsbeziehungen (ordentliches Ergebnis und außerordentliches Ergebnis Nr. 24 und Nr. 27)</b>	<b>144.740,71</b>	<b>166.000,00</b>	<b>152.207,64</b>	<b>13.792,36</b>
29		Erlöse aus internen Leistungsbeziehungen				
30		Kosten aus internen Leistungsbeziehungen				
<b>31</b>		<b>Ergebnis der internen Leistungsbeziehungen</b>				
<b>32</b>		<b>Jahresergebnis nach internen Leistungsbeziehungen</b>	<b>144.740,71</b>	<b>166.000,00</b>	<b>152.207,64</b>	<b>13.792,36</b>

Jahresabschluss 2021

**Teilfinanzrechnung Kostenstelle 02041006 Melde- und Passwesen, Bürgerservice**

Schmitten im Taunus

Nr.	Bezeichnung	Ergebnis des Vorjahres 2020	Fortgeschriebener Ansatz des Haushaltsjahres 2021	Ergebnis des Haushaltsjahres 2021	Vergleich fortgeschr. Ansatz/ Ergebnis des Haushaltsjahres (Sp. 4 ./ Sp. 5)
	<b>Einzahlungen aus Investitionstätigkeit</b>				
20	+ Einz. aus Investitionszuweis. und -zuschüssen sowie aus Investitions-beiträgen				
21	+ Einz. aus Abgängen von Vermögens-gegenständen des Sachanlage-vermögens und des immateriellen Anlagevermögens				
22	+ Einz. aus Abgängen von Vermögens-gegenständen des Finanzanlage-vermögens				
	<b>Einzahlungen aus Finanzierungstätigkeit</b>				
31	+ Einz. aus der Aufnahme v. Krediten und wirtschaftlich vergleichbaren Vorgängen für Investitionen				
	<b>Summe</b>				
	<b>Auszahlungen aus Investitionstätigkeit</b>				
24	- Ausz. für den Erwerb von Grundstücken und Gebäuden				
25	- Ausz. für Baumaßnahmen				
26	- Ausz. für Investitionen in das sonstige Sachanlagevermögen und immaterielle Anlagevermögen davon: Ausz. aus gewährten Investitionszuweisungen und -zuschüssen			-1.560,09	1.560,09
27	- Ausz. für Investitionen in das Finanzanlagevermögen				
	<b>Auszahlungen aus Finanzierungstätigkeit</b>				
32	- Auszahlungen für die Tilgung von Krediten und wirtschaftlich vergl. Vorgängen für Investitionen				
	<b>Summe</b>			<b>-1.560,09</b>	<b>1.560,09</b>
	<b>Saldo (Einzahlungen ./ Auszahlungen)</b>			<b>-1.560,09</b>	<b>1.560,09</b>

Jahresabschluss 2021

Teilergebnisrechnung Kostenstelle 02065001 Brandschutz allgemein						
Schmitten im Taunus						
Nr.	Konten	Bezeichnung	Ergebnis des Vorjahres 2020	Fortgeschriebener Ansatz des Haushaltsjahres 2021	Ergebnis des Haushaltsjahres 2021	Vergleich fortgeschr. Ansatz/ Ergebnis des Haushaltsjahres (Sp. 5 ./ Sp. 6)
		<b>Ordentliche Erträge</b>				
02	51	Öffentlich-rechtliche Leistungsentgelte	-5.480,00	-5.000,00	-716,00	-4.284,00
08	546	Erträge a. Auflösung v. SoPo aus Investitionszuweisungen,-zuschüssen u.-beiträgen	-2.795,00	-2.796,00	-2.796,00	
<b>10</b>		<b>Summe der ordentlichen Erträge (Nr. 1 bis 9)</b>	<b>-8.275,00</b>	<b>-7.796,00</b>	<b>-3.512,00</b>	<b>-4.284,00</b>
		<b>Ordentliche Aufwendungen</b>				
11	62, 63, 640-643, 647-649, 65	Personalaufwendungen	5.593,98	5.700,00	5.476,44	223,56
13	60, 61, 67-69	Aufwendungen für Sach- und Dienstleistungen	89.397,79	74.890,00	91.568,36	-16.678,36
14	66	Abschreibungen	26.533,24	26.940,00	28.457,32	-1.517,32
15	71	Aufwendungen f. Zuweisungen u. Zuschüsse sowie besondere Finanzaufwendungen	1.786,36	2.800,00	404,04	2.395,96
<b>19</b>		<b>Summe der ordentlichen Aufwendungen (Nr. 11 bis 18)</b>	<b>123.311,37</b>	<b>110.330,00</b>	<b>125.906,16</b>	<b>-15.576,16</b>
<b>20</b>		<b>Verwaltungsergebnis (Nr. 10 ./ Nr. 19)</b>	<b>115.036,37</b>	<b>102.534,00</b>	<b>122.394,16</b>	<b>-19.860,16</b>
21	56, 57	Finanzerträge				
22	77	Finanzaufwendungen				
<b>23</b>		<b>Finanzergebnis (Nr. 21 ./ Nr. 22)</b>				
<b>24</b>		<b>Ordentliches Ergebnis (Verwaltungsergebnis und Finanzergebnis Nr. 20 und Nr. 23)</b>	<b>115.036,37</b>	<b>102.534,00</b>	<b>122.394,16</b>	<b>-19.860,16</b>
25	59	Außerordentliche Erträge				
26	79	Außerordentliche Aufwendungen				
<b>27</b>		<b>Außerordentliches Ergebnis (Nr. 25 ./ Nr. 26)</b>				
<b>28</b>		<b>Jahresergebnis vor Internen Leistungsbeziehungen (ordentliches Ergebnis und außerordentliches Ergebnis Nr. 24 und Nr. 27)</b>	<b>115.036,37</b>	<b>102.534,00</b>	<b>122.394,16</b>	<b>-19.860,16</b>
29		Erlöse aus internen Leistungsbeziehungen				
30		Kosten aus internen Leistungsbeziehungen	120,64			
<b>31</b>		<b>Ergebnis der Internen Leistungsbeziehungen</b>	<b>120,64</b>			
<b>32</b>		<b>Jahresergebnis nach Internen Leistungsbeziehungen</b>	<b>115.157,01</b>	<b>102.534,00</b>	<b>122.394,16</b>	<b>-19.860,16</b>



Jahresabschluss 2021

**Teilfinanzrechnung Kostenstelle 02065001 Brandschutz allgemein**

Schmitten im Taunus

Nr.	Bezeichnung	Ergebnis des Vorjahres 2020	Fortgeschriebener Ansatz des Haushaltsjahres 2021	Ergebnis des Haushaltsjahres 2021	Vergleich fortgeschr. Ansatz/ Ergebnis des Haushaltsjahres (Sp. 4 ./ Sp. 5)
	<b>Einzahlungen aus Investitionstätigkeit</b>				
20	+ Einz. aus Investitionszuweis. und -zuschüssen sowie aus Investitions-beiträgen				
21	+ Einz. aus Abgängen von Vermögens-gegenständen des Sachanlage-vermögens und des immateriellen Anlagevermögens				
22	+ Einz. aus Abgängen von Vermögens-gegenständen des Finanzanlage-vermögens				
	<b>Einzahlungen aus Finanzierungstätigkeit</b>				
31	+ Einz. aus der Aufnahme v. Krediten und wirtschaftlich vergleichbaren Vorgängen für Investitionen				
	<b>Summe</b>				
	<b>Auszahlungen aus Investitionstätigkeit</b>				
24	- Ausz. für den Erwerb von Grundstücken und Gebäuden				
25	- Ausz. für Baumaßnahmen				
26	- Ausz. für Investitionen in das sonstige Sachanlagevermögen und immaterielle Anlagevermögen davon: Ausz. aus gewährten Investitionszuweisungen und -zuschüssen	-29.773,60		-19.694,37	19.694,37
27	- Ausz. für Investitionen in das Finanzanlagevermögen				
	<b>Auszahlungen aus Finanzierungstätigkeit</b>				
32	- Auszahlungen für die Tilgung von Krediten und wirtschaftlich vergl. Vorgängen für Investitionen				
	<b>Summe</b>	<b>-29.773,60</b>		<b>-19.694,37</b>	<b>19.694,37</b>
	<b>Saldo (Einzahlungen ./ Auszahlungen)</b>	<b>-29.773,60</b>		<b>-19.694,37</b>	<b>19.694,37</b>

Jahresabschluss 2021

**Teilergebnisrechnung Kostenstelle 02065002 Feuerwehr Arnoldshain**

Schmitten im Taunus

Nr.	Konten	Bezeichnung	Ergebnis des Vorjahres 2020	Fortgeschriebener Ansatz des Haushaltsjahres 2021	Ergebnis des Haushaltsjahres 2021	Vergleich fortgeschr. Ansatz/ Ergebnis des Haushaltsjahres (Sp. 5 ./ Sp. 6)
		<b>Ordentliche Erträge</b>				
08	546	Erträge a. Auflösung v. SoPo aus Investitionszuweisungen,-zuschüssen u.-beiträgen	-1.800,00	-1.800,00	-1.800,00	
<b>10</b>		<b>Summe der ordentlichen Erträge (Nr. 1 bis 9)</b>	<b>-1.800,00</b>	<b>-1.800,00</b>	<b>-1.800,00</b>	
		<b>Ordentliche Aufwendungen</b>				
13	60, 61, 67-69	Aufwendungen für Sach- und Dienstleistungen	12.966,18	14.050,00	11.555,00	2.495,00
14	66	Abschreibungen	19.754,27	17.440,34	19.706,63	-2.266,29
<b>19</b>		<b>Summe der ordentlichen Aufwendungen (Nr. 11 bis 18)</b>	<b>32.720,45</b>	<b>31.490,34</b>	<b>31.261,63</b>	<b>228,71</b>
<b>20</b>		<b>Verwaltungsergebnis (Nr. 10 ./ Nr. 19)</b>	<b>30.920,45</b>	<b>29.690,34</b>	<b>29.461,63</b>	<b>228,71</b>
21	56, 57	Finanzerträge				
22	77	Finanzaufwendungen				
<b>23</b>		<b>Finanzergebnis (Nr. 21 ./ Nr. 22)</b>				
<b>24</b>		<b>Ordentliches Ergebnis (Verwaltungsergebnis und Finanzergebnis Nr. 20 und Nr. 23)</b>	<b>30.920,45</b>	<b>29.690,34</b>	<b>29.461,63</b>	<b>228,71</b>
25	59	Außerordentliche Erträge				
26	79	Außerordentliche Aufwendungen				
<b>27</b>		<b>Außerordentliches Ergebnis (Nr. 25 ./ Nr. 26)</b>				
<b>28</b>		<b>Jahresergebnis vor internen Leistungsbeziehungen (ordentliches Ergebnis und außerordentliches Ergebnis Nr. 24 und Nr. 27)</b>	<b>30.920,45</b>	<b>29.690,34</b>	<b>29.461,63</b>	<b>228,71</b>
29		Erlöse aus internen Leistungsbeziehungen				
30		Kosten aus internen Leistungsbeziehungen				
<b>31</b>		<b>Ergebnis der internen Leistungsbeziehungen</b>				
<b>32</b>		<b>Jahresergebnis nach internen Leistungsbeziehungen</b>	<b>30.920,45</b>	<b>29.690,34</b>	<b>29.461,63</b>	<b>228,71</b>

Jahresabschluss 2021

**Teilfinanzrechnung Kostenstelle 02065002 Feuerwehr Arnoldshain**

Schmitten im Taunus

Nr.	Bezeichnung	Ergebnis des Vorjahres 2020	Fortgeschriebener Ansatz des Haushaltsjahres 2021	Ergebnis des Haushaltsjahres 2021	Vergleich fortgeschr. Ansatz/ Ergebnis des Haushaltsjahres (Sp. 4 ./ Sp. 5)
	<b>Einzahlungen aus Investitionstätigkeit</b>				
20	+ Einz. aus Investitionszuweis. und -zuschüssen sowie aus Investitions-beiträgen				
21	+ Einz. aus Abgängen von Vermögens-gegenständen des Sachanlage-vermögens und des immateriellen Anlagevermögens				
22	+ Einz. aus Abgängen von Vermögens-gegenständen des Finanzanlage-vermögens				
	<b>Einzahlungen aus Finanzierungstätigkeit</b>				
31	+ Einz. aus der Aufnahme v. Krediten und wirtschaftlich vergleichbaren Vorgängen für Investitionen				
	<b>Summe</b>				
	<b>Auszahlungen aus Investitionstätigkeit</b>				
24	- Ausz. für den Erwerb von Grundstücken und Gebäuden				
25	- Ausz. für Baumaßnahmen				
26	- Ausz. für Investitionen in das sonstige Sachanlagevermögen und immaterielle Anlagevermögen davon: Ausz. aus gewährten Investitionszuweisungen und -zuschüssen			-7.163,63	7.163,63
27	- Ausz. für Investitionen in das Finanzanlagevermögen				
	<b>Auszahlungen aus Finanzierungstätigkeit</b>				
32	- Auszahlungen für die Tilgung von Krediten und wirtschaftlich vergl. Vorgängen für Investitionen				
	<b>Summe</b>			<b>-7.163,63</b>	<b>7.163,63</b>
	<b>Saldo (Einzahlungen ./ Auszahlungen)</b>			<b>-7.163,63</b>	<b>7.163,63</b>

Jahresabschluss 2021

**Teilergebnisrechnung Kostenstelle 02065003 Feuerwehr Brombach**

Schmitten im Taunus

Nr.	Konten	Bezeichnung	Ergebnis des Vorjahres 2020	Fortgeschriebener Ansatz des Haushaltsjahres 2021	Ergebnis des Haushaltsjahres 2021	Vergleich fortgeschr. Ansatz/ Ergebnis des Haushaltsjahres (Sp. 5 ./ Sp. 6)
		<b>Ordentliche Erträge</b>				
08	546	Erträge a. Auflösung v. SoPo aus Investitionszuweisungen,-zuschüssen u.-beiträgen	-1.908,22	-1.908,00	-1.908,00	
<b>10</b>		<b>Summe der ordentlichen Erträge (Nr. 1 bis 9)</b>	<b>-1.908,22</b>	<b>-1.908,00</b>	<b>-1.908,00</b>	
		<b>Ordentliche Aufwendungen</b>				
13	60, 61, 67-69	Aufwendungen für Sach- und Dienstleistungen	2.482,72	6.950,00	5.659,57	1.290,43
14	66	Abschreibungen	5.915,87	5.915,00	5.915,00	
<b>19</b>		<b>Summe der ordentlichen Aufwendungen (Nr. 11 bis 18)</b>	<b>8.398,59</b>	<b>12.865,00</b>	<b>11.574,57</b>	<b>1.290,43</b>
<b>20</b>		<b>Verwaltungsergebnis (Nr. 10 ./ Nr. 19)</b>	<b>6.490,37</b>	<b>10.957,00</b>	<b>9.666,57</b>	<b>1.290,43</b>
21	56, 57	Finanzerträge				
22	77	Finanzaufwendungen				
<b>23</b>		<b>Finanzergebnis (Nr. 21 ./ Nr. 22)</b>				
<b>24</b>		<b>Ordentliches Ergebnis (Verwaltungsergebnis und Finanzergebnis Nr. 20 und Nr. 23)</b>	<b>6.490,37</b>	<b>10.957,00</b>	<b>9.666,57</b>	<b>1.290,43</b>
25	59	Außerordentliche Erträge				
26	79	Außerordentliche Aufwendungen				
<b>27</b>		<b>Außerordentliches Ergebnis (Nr. 25 ./ Nr. 26)</b>				
<b>28</b>		<b>Jahresergebnis vor internen Leistungsbeziehungen (ordentliches Ergebnis und außerordentliches Ergebnis Nr. 24 und Nr. 27)</b>	<b>6.490,37</b>	<b>10.957,00</b>	<b>9.666,57</b>	<b>1.290,43</b>
29		Erlöse aus internen Leistungsbeziehungen				
30		Kosten aus internen Leistungsbeziehungen				
<b>31</b>		<b>Ergebnis der internen Leistungsbeziehungen</b>				
<b>32</b>		<b>Jahresergebnis nach internen Leistungsbeziehungen</b>	<b>6.490,37</b>	<b>10.957,00</b>	<b>9.666,57</b>	<b>1.290,43</b>

Jahresabschluss 2021

**Teilfinanzrechnung Kostenstelle 02065003 Feuerwehr Brombach**

Schmitten im Taunus

Nr.	Bezeichnung	Ergebnis des Vorjahres 2020	Fortgeschriebener Ansatz des Haushaltsjahres 2021	Ergebnis des Haushaltsjahres 2021	Vergleich fortgeschr. Ansatz/ Ergebnis des Haushaltsjahres (Sp. 4 ./ Sp. 5)
	<b>Einzahlungen aus Investitionstätigkeit</b>				
20	+ Einz. aus Investitionszuweis. und -zuschüssen sowie aus Investitions-beiträgen	342,22			
21	+ Einz. aus Abgängen von Vermögens-gegenständen des Sachanlage-vermögens und des immateriellen Anlagevermögens				
22	+ Einz. aus Abgängen von Vermögens-gegenständen des Finanzanlage-vermögens				
	<b>Einzahlungen aus Finanzierungstätigkeit</b>				
31	+ Einz. aus der Aufnahme v. Krediten und wirtschaftlich vergleichbaren Vorgängen für Investitionen				
	<b>Summe</b>	<b>342,22</b>			
	<b>Auszahlungen aus Investitionstätigkeit</b>				
24	- Ausz. für den Erwerb von Grundstücken und Gebäuden				
25	- Ausz. für Baumaßnahmen				
26	- Ausz. für Investitionen in das sonstige Sachanlagevermögen und immaterielle Anlagevermögen davon: Ausz. aus gewährten Investitionszuweisungen und -zuschüssen	-5.798,87			
27	- Ausz. für Investitionen in das Finanzanlagevermögen				
	<b>Auszahlungen aus Finanzierungstätigkeit</b>				
32	- Auszahlungen für die Tilgung von Krediten und wirtschaftlich vergl. Vorgängen für Investitionen				
	<b>Summe</b>	<b>-5.798,87</b>			
	<b>Saldo (Einzahlungen ./ Auszahlungen)</b>	<b>-5.456,65</b>			

Jahresabschluss 2021

**Teilergebnisrechnung Kostenstelle 02065004 Feuerwehr Dorfweil**

Schmitten im Taunus

Nr.	Konten	Bezeichnung	Ergebnis des Vorjahres 2020	Fortgeschriebener Ansatz des Haushaltsjahres 2021	Ergebnis des Haushaltsjahres 2021	Vergleich fortgeschr. Ansatz/ Ergebnis des Haushaltsjahres (Sp. 5 ./ Sp. 6)
		<b>Ordentliche Erträge</b>				
08	546	Erträge a. Auflösung v. SoPo aus Investitionszuweisungen,-zuschüssen u.-beiträgen	-1.625,00	-1.568,00	-1.568,00	
<b>10</b>		<b>Summe der ordentlichen Erträge (Nr. 1 bis 9)</b>	<b>-1.625,00</b>	<b>-1.568,00</b>	<b>-1.568,00</b>	
		<b>Ordentliche Aufwendungen</b>				
13	60, 61, 67-69	Aufwendungen für Sach- und Dienstleistungen	4.859,42	7.530,00	10.819,18	-3.289,18
14	66	Abschreibungen	5.019,50	3.968,00	3.968,00	
<b>19</b>		<b>Summe der ordentlichen Aufwendungen (Nr. 11 bis 18)</b>	<b>9.878,92</b>	<b>11.498,00</b>	<b>14.787,18</b>	<b>-3.289,18</b>
<b>20</b>		<b>Verwaltungsergebnis (Nr. 10 ./ Nr. 19)</b>	<b>8.253,92</b>	<b>9.930,00</b>	<b>13.219,18</b>	<b>-3.289,18</b>
21	56, 57	Finanzerträge				
22	77	Finanzaufwendungen				
<b>23</b>		<b>Finanzergebnis (Nr. 21 ./ Nr. 22)</b>				
<b>24</b>		<b>Ordentliches Ergebnis (Verwaltungsergebnis und Finanzergebnis Nr. 20 und Nr. 23)</b>	<b>8.253,92</b>	<b>9.930,00</b>	<b>13.219,18</b>	<b>-3.289,18</b>
25	59	Außerordentliche Erträge				
26	79	Außerordentliche Aufwendungen				
<b>27</b>		<b>Außerordentliches Ergebnis (Nr. 25 ./ Nr. 26)</b>				
<b>28</b>		<b>Jahresergebnis vor internen Leistungsbeziehungen (ordentliches Ergebnis und außerordentliches Ergebnis Nr. 24 und Nr. 27)</b>	<b>8.253,92</b>	<b>9.930,00</b>	<b>13.219,18</b>	<b>-3.289,18</b>
29		Erlöse aus internen Leistungsbeziehungen				
30		Kosten aus internen Leistungsbeziehungen				
<b>31</b>		<b>Ergebnis der internen Leistungsbeziehungen</b>				
<b>32</b>		<b>Jahresergebnis nach internen Leistungsbeziehungen</b>	<b>8.253,92</b>	<b>9.930,00</b>	<b>13.219,18</b>	<b>-3.289,18</b>

Jahresabschluss 2021

**Teilfinanzrechnung Kostenstelle 02065004 Feuerwehr Dorfweil**

Schmitten im Taunus

Nr.	Bezeichnung	Ergebnis des Vorjahres 2020	Fortgeschriebener Ansatz des Haushaltsjahres 2021	Ergebnis des Haushaltsjahres 2021	Vergleich fortgeschr. Ansatz/ Ergebnis des Haushaltsjahres (Sp. 4 ./ Sp. 5)
	<b>Einzahlungen aus Investitionstätigkeit</b>				
20	+ Einz. aus Investitionszuweis. und -zuschüssen sowie aus Investitions-beiträgen				
21	+ Einz. aus Abgängen von Vermögens-gegenständen des Sachanlage-vermögens und des immateriellen Anlagevermögens				
22	+ Einz. aus Abgängen von Vermögens-gegenständen des Finanzanlage-vermögens				
	<b>Einzahlungen aus Finanzierungstätigkeit</b>				
31	+ Einz. aus der Aufnahme v. Krediten und wirtschaftlich vergleichbaren Vorgängen für Investitionen				
	<b>Summe</b>				
	<b>Auszahlungen aus Investitionstätigkeit</b>				
24	- Ausz. für den Erwerb von Grundstücken und Gebäuden				
25	- Ausz. für Baumaßnahmen				
26	- Ausz. für Investitionen in das sonstige Sachanlagevermögen und immaterielle Anlagevermögen davon: Ausz. aus gewährten Investitionszuweisungen und -zuschüssen	-892,50			
27	- Ausz. für Investitionen in das Finanzanlagevermögen				
	<b>Auszahlungen aus Finanzierungstätigkeit</b>				
32	- Auszahlungen für die Tilgung von Krediten und wirtschaftlich vergl. Vorgängen für Investitionen				
	<b>Summe</b>	<b>-892,50</b>			
	<b>Saldo (Einzahlungen ./ Auszahlungen)</b>	<b>-892,50</b>			

Jahresabschluss 2021

**Teilergebnisrechnung Kostenstelle 02065005 Feuerwehr Hunoldstal**

Schmitten im Taunus

Nr.	Konten	Bezeichnung	Ergebnis des Vorjahres 2020	Fortgeschriebener Ansatz des Haushaltsjahres 2021	Ergebnis des Haushaltsjahres 2021	Vergleich fortgeschr. Ansatz/ Ergebnis des Haushaltsjahres (Sp. 5 ./ Sp. 6)
		<b>Ordentliche Erträge</b>				
<b>10</b>		<b>Summe der ordentlichen Erträge (Nr. 1 bis 9)</b>				
		<b>Ordentliche Aufwendungen</b>				
13	60, 61, 67-69	Aufwendungen für Sach- und Dienstleistungen	2.392,96	4.700,00	3.119,47	1.580,53
14	66	Abschreibungen	3.482,00	3.481,00	3.481,00	
<b>19</b>		<b>Summe der ordentlichen Aufwendungen (Nr. 11 bis 18)</b>	<b>5.874,96</b>	<b>8.181,00</b>	<b>6.600,47</b>	<b>1.580,53</b>
<b>20</b>		<b>Verwaltungsergebnis (Nr. 10 ./ Nr. 19)</b>	<b>5.874,96</b>	<b>8.181,00</b>	<b>6.600,47</b>	<b>1.580,53</b>
21	56, 57	Finanzerträge				
22	77	Finanzaufwendungen				
<b>23</b>		<b>Finanzergebnis (Nr. 21 ./ Nr. 22)</b>				
<b>24</b>		<b>Ordentliches Ergebnis (Verwaltungsergebnis und Finanzergebnis Nr. 20 und Nr. 23)</b>	<b>5.874,96</b>	<b>8.181,00</b>	<b>6.600,47</b>	<b>1.580,53</b>
25	59	Außerordentliche Erträge				
26	79	Außerordentliche Aufwendungen				
<b>27</b>		<b>Außerordentliches Ergebnis (Nr. 25 ./ Nr. 26)</b>				
<b>28</b>		<b>Jahresergebnis vor Internen Leistungsbeziehungen (ordentliches Ergebnis und außerordentliches Ergebnis Nr. 24 und Nr. 27)</b>	<b>5.874,96</b>	<b>8.181,00</b>	<b>6.600,47</b>	<b>1.580,53</b>
29		Erlöse aus internen Leistungsbeziehungen				
30		Kosten aus internen Leistungsbeziehungen				
<b>31</b>		<b>Ergebnis der Internen Leistungsbeziehungen</b>				
<b>32</b>		<b>Jahresergebnis nach Internen Leistungsbeziehungen</b>	<b>5.874,96</b>	<b>8.181,00</b>	<b>6.600,47</b>	<b>1.580,53</b>



Jahresabschluss 2021

**Teilfinanzrechnung Kostenstelle 02065005 Feuerwehr Hunoldstal**

Schmitten im Taunus

Nr.	Bezeichnung	Ergebnis des Vorjahres 2020	Fortgeschriebener Ansatz des Haushaltsjahres 2021	Ergebnis des Haushaltsjahres 2021	Vergleich fortgeschr. Ansatz/ Ergebnis des Haushaltsjahres (Sp. 4 ./ Sp. 5)
	<b>Einzahlungen aus Investitionstätigkeit</b>				
20	+ Einz. aus Investitionszuweis. und -zuschüssen sowie aus Investitions-beiträgen				
21	+ Einz. aus Abgängen von Vermögens-gegenständen des Sachanlage-vermögens und des immateriellen Anlagevermögens				
22	+ Einz. aus Abgängen von Vermögens-gegenständen des Finanzanlage-vermögens				
	<b>Einzahlungen aus Finanzierungstätigkeit</b>				
31	+ Einz. aus der Aufnahme v. Krediten und wirtschaftlich vergleichbaren Vorgängen für Investitionen				
	<b>Summe</b>				
	<b>Auszahlungen aus Investitionstätigkeit</b>				
24	- Ausz. für den Erwerb von Grundstücken und Gebäuden				
25	- Ausz. für Baumaßnahmen				
26	- Ausz. für Investitionen in das sonstige Sachanlagevermögen und immaterielle Anlagevermögen davon: Ausz. aus gewährten Investitionszuweisungen und -zuschüssen				
27	- Ausz. für Investitionen in das Finanzanlagevermögen				
	<b>Auszahlungen aus Finanzierungstätigkeit</b>				
32	- Auszahlungen für die Tilgung von Krediten und wirtschaftlich vergl. Vorgängen für Investitionen				
	<b>Summe</b>				
	<b>Saldo (Einzahlungen ./ Auszahlungen)</b>				

Jahresabschluss 2021

**Teilergebnisrechnung Kostenstelle 02065006 Feuerwehr Niederreifenberg**

Schmitten im Taunus

Nr.	Konten	Bezeichnung	Ergebnis des Vorjahres 2020	Fortgeschriebener Ansatz des Haushaltsjahres 2021	Ergebnis des Haushaltsjahres 2021	Vergleich fortgeschr. Ansatz/ Ergebnis des Haushaltsjahres (Sp. 5 ./ Sp. 6)
		<b>Ordentliche Erträge</b>				
<b>10</b>		<b>Summe der ordentlichen Erträge (Nr. 1 bis 9)</b>				
		<b>Ordentliche Aufwendungen</b>				
13	60, 61, 67-69	Aufwendungen für Sach- und Dienstleistungen	10.553,09	17.750,00	26.475,81	-8.725,81
14	66	Abschreibungen	2.614,66	1.203,00	1.203,00	
18	70, 74, 76	Sonstige ordentliche Aufwendungen	74,00			
<b>19</b>		<b>Summe der ordentlichen Aufwendungen (Nr. 11 bis 18)</b>	<b>13.241,75</b>	<b>18.953,00</b>	<b>27.678,81</b>	<b>-8.725,81</b>
<b>20</b>		<b>Verwaltungsergebnis (Nr. 10 ./ Nr. 19)</b>	<b>13.241,75</b>	<b>18.953,00</b>	<b>27.678,81</b>	<b>-8.725,81</b>
21	56, 57	Finanzerträge				
22	77	Finanzaufwendungen				
<b>23</b>		<b>Finanzergebnis (Nr. 21 ./ Nr. 22)</b>				
<b>24</b>		<b>Ordentliches Ergebnis (Verwaltungsergebnis und Finanzergebnis Nr. 20 und Nr. 23)</b>	<b>13.241,75</b>	<b>18.953,00</b>	<b>27.678,81</b>	<b>-8.725,81</b>
25	59	Außerordentliche Erträge				
26	79	Außerordentliche Aufwendungen				
<b>27</b>		<b>Außerordentliches Ergebnis (Nr. 25 ./ Nr. 26)</b>				
<b>28</b>		<b>Jahresergebnis vor Internen Leistungsbeziehungen (ordentliches Ergebnis und außerordentliches Ergebnis Nr. 24 und Nr. 27)</b>	<b>13.241,75</b>	<b>18.953,00</b>	<b>27.678,81</b>	<b>-8.725,81</b>
29		Erlöse aus internen Leistungsbeziehungen				
30		Kosten aus internen Leistungsbeziehungen				
<b>31</b>		<b>Ergebnis der internen Leistungsbeziehungen</b>				
<b>32</b>		<b>Jahresergebnis nach internen Leistungsbeziehungen</b>	<b>13.241,75</b>	<b>18.953,00</b>	<b>27.678,81</b>	<b>-8.725,81</b>

Jahresabschluss 2021

**Teilfinanzrechnung Kostenstelle 02065006 Feuerwehr Niederreifenberg**

Schmitten im Taunus

Nr.	Bezeichnung	Ergebnis des Vorjahres 2020	Fortgeschriebener Ansatz des Haushaltsjahres 2021	Ergebnis des Haushaltsjahres 2021	Vergleich fortgeschr. Ansatz/ Ergebnis des Haushaltsjahres (Sp. 4 ./ Sp. 5)
	<b>Einzahlungen aus Investitionstätigkeit</b>				
20	+ Einz. aus Investitionszuweis. und -zuschüssen sowie aus Investitions-beiträgen				
21	+ Einz. aus Abgängen von Vermögens-gegenständen des Sachanlage-vermögens und des immateriellen Anlagevermögens				
22	+ Einz. aus Abgängen von Vermögens-gegenständen des Finanzanlage-vermögens				
	<b>Einzahlungen aus Finanzierungstätigkeit</b>				
31	+ Einz. aus der Aufnahme v. Krediten und wirtschaftlich vergleichbaren Vorgängen für Investitionen				
	<b>Summe</b>				
	<b>Auszahlungen aus Investitionstätigkeit</b>				
24	- Ausz. für den Erwerb von Grundstücken und Gebäuden	-218.189,97		-1.626,01	1.626,01
25	- Ausz. für Baumaßnahmen				
26	- Ausz. für Investitionen in das sonstige Sachanlagevermögen und immaterielle Anlagevermögen davon: Ausz. aus gewährten Investitionszuweisungen und -zuschüssen	-13.935,60			
27	- Ausz. für Investitionen in das Finanzanlagevermögen				
	<b>Auszahlungen aus Finanzierungstätigkeit</b>				
32	- Auszahlungen für die Tilgung von Krediten und wirtschaftlich vergl. Vorgängen für Investitionen				
	<b>Summe</b>	<b>-232.125,57</b>		<b>-1.626,01</b>	<b>1.626,01</b>
	<b>Saldo (Einzahlungen ./ Auszahlungen)</b>	<b>-232.125,57</b>		<b>-1.626,01</b>	<b>1.626,01</b>

Jahresabschluss 2021

**Teilergebnisrechnung Kostenstelle 02065007 Feuerwehr Oberreifenberg**

Schmitten im Taunus

Nr.	Konten	Bezeichnung	Ergebnis des Vorjahres 2020	Fortgeschriebener Ansatz des Haushaltsjahres 2021	Ergebnis des Haushaltsjahres 2021	Vergleich fortgeschr. Ansatz/ Ergebnis des Haushaltsjahres (Sp. 5 ./ Sp. 6)
		<b>Ordentliche Erträge</b>				
08	546	Erträge a. Auflösung v. SoPo aus Investitionszuweisungen,-zuschüssen u.-beiträgen	-2.246,00	-2.007,00	-2.007,00	
<b>10</b>		<b>Summe der ordentlichen Erträge (Nr. 1 bis 9)</b>	<b>-2.246,00</b>	<b>-2.007,00</b>	<b>-2.007,00</b>	
		<b>Ordentliche Aufwendungen</b>				
13	60, 61, 67-69	Aufwendungen für Sach- und Dienstleistungen	15.535,36	15.950,00	13.280,03	2.669,97
14	66	Abschreibungen	12.578,00	11.635,00	11.921,75	-286,75
<b>19</b>		<b>Summe der ordentlichen Aufwendungen (Nr. 11 bis 18)</b>	<b>28.113,36</b>	<b>27.585,00</b>	<b>25.201,78</b>	<b>2.383,22</b>
<b>20</b>		<b>Verwaltungsergebnis (Nr. 10 ./ Nr. 19)</b>	<b>25.867,36</b>	<b>25.578,00</b>	<b>23.194,78</b>	<b>2.383,22</b>
21	56, 57	Finanzerträge				
22	77	Finanzaufwendungen				
<b>23</b>		<b>Finanzergebnis (Nr. 21 ./ Nr. 22)</b>				
<b>24</b>		<b>Ordentliches Ergebnis (Verwaltungsergebnis und Finanzergebnis Nr. 20 und Nr. 23)</b>	<b>25.867,36</b>	<b>25.578,00</b>	<b>23.194,78</b>	<b>2.383,22</b>
25	59	Außerordentliche Erträge				
26	79	Außerordentliche Aufwendungen				
<b>27</b>		<b>Außerordentliches Ergebnis (Nr. 25 ./ Nr. 26)</b>				
<b>28</b>		<b>Jahresergebnis vor internen Leistungsbeziehungen (ordentliches Ergebnis und außerordentliches Ergebnis Nr. 24 und Nr. 27)</b>	<b>25.867,36</b>	<b>25.578,00</b>	<b>23.194,78</b>	<b>2.383,22</b>
29		Erlöse aus internen Leistungsbeziehungen				
30		Kosten aus internen Leistungsbeziehungen				
<b>31</b>		<b>Ergebnis der internen Leistungsbeziehungen</b>				
<b>32</b>		<b>Jahresergebnis nach internen Leistungsbeziehungen</b>	<b>25.867,36</b>	<b>25.578,00</b>	<b>23.194,78</b>	<b>2.383,22</b>

Jahresabschluss 2021

**Teilfinanzrechnung Kostenstelle 02065007 Feuerwehr Oberreifenberg**

Schmitt im Taunus

Nr.	Bezeichnung	Ergebnis des Vorjahres 2020	Fortgeschriebener Ansatz des Haushaltsjahres 2021	Ergebnis des Haushaltsjahres 2021	Vergleich fortgeschr. Ansatz/ Ergebnis des Haushaltsjahres (Sp. 4 ./ Sp. 5)
	<b>Einzahlungen aus Investitionstätigkeit</b>				
20	+ Einz. aus Investitionszuweis. und -zuschüssen sowie aus Investitions-beiträgen				
21	+ Einz. aus Abgängen von Vermögens-gegenständen des Sachanlage-vermögens und des immateriellen Anlagevermögens				
22	+ Einz. aus Abgängen von Vermögens-gegenständen des Finanzanlage-vermögens				
	<b>Einzahlungen aus Finanzierungstätigkeit</b>				
31	+ Einz. aus der Aufnahme v. Krediten und wirtschaftlich vergleichbaren Vorgängen für Investitionen				
	<b>Summe</b>				
	<b>Auszahlungen aus Investitionstätigkeit</b>				
24	- Ausz. für den Erwerb von Grundstücken und Gebäuden				
25	- Ausz. für Baumaßnahmen				
26	- Ausz. für Investitionen in das sonstige Sachanlagevermögen und immaterielle Anlagevermögen davon: Ausz. aus gewährten Investitionszuweisungen und -zuschüssen			-3.480,75	3.480,75
27	- Ausz. für Investitionen in das Finanzanlagevermögen				
	<b>Auszahlungen aus Finanzierungstätigkeit</b>				
32	- Auszahlungen für die Tilgung von Krediten und wirtschaftlich vergl. Vorgängen für Investitionen				
	<b>Summe</b>			<b>-3.480,75</b>	<b>3.480,75</b>
	<b>Saldo (Einzahlungen ./ Auszahlungen)</b>			<b>-3.480,75</b>	<b>3.480,75</b>

Jahresabschluss 2021

**Teilergebnisrechnung Kostenstelle 02065008 Feuerwehr Schmitten**

Schmitten im Taunus

Nr.	Konten	Bezeichnung	Ergebnis des Vorjahres 2020	Fortgeschriebener Ansatz des Haushaltsjahres 2021	Ergebnis des Haushaltsjahres 2021	Vergleich fortgeschr. Ansatz/ Ergebnis des Haushaltsjahres (Sp. 5 ./ Sp. 6)
		<b>Ordentliche Erträge</b>				
<b>10</b>		<b>Summe der ordentlichen Erträge (Nr. 1 bis 9)</b>				
		<b>Ordentliche Aufwendungen</b>				
13	60, 61, 67-69	Aufwendungen für Sach- und Dienstleistungen	7.394,40	9.400,00	5.024,22	4.375,78
<b>19</b>		<b>Summe der ordentlichen Aufwendungen (Nr. 11 bis 18)</b>	<b>7.394,40</b>	<b>9.400,00</b>	<b>5.024,22</b>	<b>4.375,78</b>
<b>20</b>		<b>Verwaltungsergebnis (Nr. 10 ./ Nr. 19)</b>	<b>7.394,40</b>	<b>9.400,00</b>	<b>5.024,22</b>	<b>4.375,78</b>
21	56, 57	Finanzerträge				
22	77	Finanzaufwendungen				
<b>23</b>		<b>Finanzergebnis (Nr. 21 ./ Nr. 22)</b>				
<b>24</b>		<b>Ordentliches Ergebnis (Verwaltungsergebnis und Finanzergebnis Nr. 20 und Nr. 23)</b>	<b>7.394,40</b>	<b>9.400,00</b>	<b>5.024,22</b>	<b>4.375,78</b>
25	59	Außerordentliche Erträge				
26	79	Außerordentliche Aufwendungen				
<b>27</b>		<b>Außerordentliches Ergebnis (Nr. 25 ./ Nr. 26)</b>				
<b>28</b>		<b>Jahresergebnis vor internen Leistungsbeziehungen (ordentliches Ergebnis und außerordentliches Ergebnis Nr. 24 und Nr. 27)</b>	<b>7.394,40</b>	<b>9.400,00</b>	<b>5.024,22</b>	<b>4.375,78</b>
29		Erlöse aus internen Leistungsbeziehungen				
30		Kosten aus internen Leistungsbeziehungen				
<b>31</b>		<b>Ergebnis der internen Leistungsbeziehungen</b>				
<b>32</b>		<b>Jahresergebnis nach internen Leistungsbeziehungen</b>	<b>7.394,40</b>	<b>9.400,00</b>	<b>5.024,22</b>	<b>4.375,78</b>

Jahresabschluss 2021

**Teilfinanzrechnung Kostenstelle 02065008 Feuerwehr Schmitten**

Schmitten im Taunus

Nr.	Bezeichnung	Ergebnis des Vorjahres 2020	Fortgeschriebener Ansatz des Haushaltsjahres 2021	Ergebnis des Haushaltsjahres 2021	Vergleich fortgeschr. Ansatz/ Ergebnis des Haushaltsjahres (Sp. 4 ./ Sp. 5)
	<b>Einzahlungen aus Investitionstätigkeit</b>				
20	+ Einz. aus Investitionszuweis. und -zuschüssen sowie aus Investitions-beiträgen				
21	+ Einz. aus Abgängen von Vermögens-gegenständen des Sachanlage-vermögens und des immateriellen Anlagevermögens				
22	+ Einz. aus Abgängen von Vermögens-gegenständen des Finanzanlage-vermögens				
	<b>Einzahlungen aus Finanzierungstätigkeit</b>				
31	+ Einz. aus der Aufnahme v. Krediten und wirtschaftlich vergleichbaren Vorgängen für Investitionen				
	<b>Summe</b>				
	<b>Auszahlungen aus Investitionstätigkeit</b>				
24	- Ausz. für den Erwerb von Grundstücken und Gebäuden				
25	- Ausz. für Baumaßnahmen				
26	- Ausz. für Investitionen in das sonstige Sachanlagevermögen und immaterielle Anlagevermögen davon: Ausz. aus gewährten Investitionszuweisungen und -zuschüssen				
27	- Ausz. für Investitionen in das Finanzanlagevermögen				
	<b>Auszahlungen aus Finanzierungstätigkeit</b>				
32	- Auszahlungen für die Tilgung von Krediten und wirtschaftlich vergl. Vorgängen für Investitionen				
	<b>Summe</b>				
	<b>Saldo (Einzahlungen ./ Auszahlungen)</b>				

Jahresabschluss 2021

**Teilergebnisrechnung Kostenstelle 02065009 Feuerwehr Seelenberg**

Schmitten im Taunus

Nr.	Konten	Bezeichnung	Ergebnis des Vorjahres 2020	Fortgeschriebener Ansatz des Haushaltsjahres 2021	Ergebnis des Haushaltsjahres 2021	Vergleich fortgeschr. Ansatz/ Ergebnis des Haushaltsjahres (Sp. 5 ./ Sp. 6)
		<b>Ordentliche Erträge</b>				
08	546	Erträge a. Auflösung v. SoPo aus Investitionszuweisungen,-zuschüssen u.-beiträgen	-2.810,00	-2.808,00	-2.808,00	
<b>10</b>		<b>Summe der ordentlichen Erträge (Nr. 1 bis 9)</b>	<b>-2.810,00</b>	<b>-2.808,00</b>	<b>-2.808,00</b>	
		<b>Ordentliche Aufwendungen</b>				
13	60, 61, 67-69	Aufwendungen für Sach- und Dienstleistungen	4.366,06	7.700,00	3.769,66	3.930,34
14	66	Abschreibungen	4.174,00	4.173,00	4.173,00	
<b>19</b>		<b>Summe der ordentlichen Aufwendungen (Nr. 11 bis 18)</b>	<b>8.540,06</b>	<b>11.873,00</b>	<b>7.942,66</b>	<b>3.930,34</b>
<b>20</b>		<b>Verwaltungsergebnis (Nr. 10 ./ Nr. 19)</b>	<b>5.730,06</b>	<b>9.065,00</b>	<b>5.134,66</b>	<b>3.930,34</b>
21	56, 57	Finanzerträge				
22	77	Finanzaufwendungen				
<b>23</b>		<b>Finanzergebnis (Nr. 21 ./ Nr. 22)</b>				
<b>24</b>		<b>Ordentliches Ergebnis (Verwaltungsergebnis und Finanzergebnis Nr. 20 und Nr. 23)</b>	<b>5.730,06</b>	<b>9.065,00</b>	<b>5.134,66</b>	<b>3.930,34</b>
25	59	Außerordentliche Erträge				
26	79	Außerordentliche Aufwendungen				
<b>27</b>		<b>Außerordentliches Ergebnis (Nr. 25 ./ Nr. 26)</b>				
<b>28</b>		<b>Jahresergebnis vor internen Leistungsbeziehungen (ordentliches Ergebnis und außerordentliches Ergebnis Nr. 24 und Nr. 27)</b>	<b>5.730,06</b>	<b>9.065,00</b>	<b>5.134,66</b>	<b>3.930,34</b>
29		Erlöse aus internen Leistungsbeziehungen				
30		Kosten aus internen Leistungsbeziehungen				
<b>31</b>		<b>Ergebnis der internen Leistungsbeziehungen</b>				
<b>32</b>		<b>Jahresergebnis nach internen Leistungsbeziehungen</b>	<b>5.730,06</b>	<b>9.065,00</b>	<b>5.134,66</b>	<b>3.930,34</b>



Jahresabschluss 2021

**Teilfinanzrechnung Kostenstelle 02065009 Feuerwehr Seelenberg**

Schmitt im Taunus

Nr.	Bezeichnung	Ergebnis des Vorjahres 2020	Fortgeschriebener Ansatz des Haushaltsjahres 2021	Ergebnis des Haushaltsjahres 2021	Vergleich fortgeschr. Ansatz/ Ergebnis des Haushaltsjahres (Sp. 4 ./ Sp. 5)
	<b>Einzahlungen aus Investitionstätigkeit</b>				
20	+ Einz. aus Investitionszuweis. und -zuschüssen sowie aus Investitions-beiträgen				
21	+ Einz. aus Abgängen von Vermögens-gegenständen des Sachanlage-vermögens und des immateriellen Anlagevermögens				
22	+ Einz. aus Abgängen von Vermögens-gegenständen des Finanzanlage-vermögens				
	<b>Einzahlungen aus Finanzierungstätigkeit</b>				
31	+ Einz. aus der Aufnahme v. Krediten und wirtschaftlich vergleichbaren Vorgängen für Investitionen				
	<b>Summe</b>				
	<b>Auszahlungen aus Investitionstätigkeit</b>				
24	- Ausz. für den Erwerb von Grundstücken und Gebäuden				
25	- Ausz. für Baumaßnahmen				
26	- Ausz. für Investitionen in das sonstige Sachanlagevermögen und immaterielle Anlagevermögen davon: Ausz. aus gewährten Investitionszuweisungen und -zuschüssen				
27	- Ausz. für Investitionen in das Finanzanlagevermögen				
	<b>Auszahlungen aus Finanzierungstätigkeit</b>				
32	- Auszahlungen für die Tilgung von Krediten und wirtschaftlich vergl. Vorgängen für Investitionen				
	<b>Summe</b>				
	<b>Saldo (Einzahlungen ./ Auszahlungen)</b>				

Jahresabschluss 2021

**Teilergebnisrechnung Kostenstelle 02065010 Feuerwehr Treisberg**

Schmitten im Taunus

Nr.	Konten	Bezeichnung	Ergebnis des Vorjahres 2020	Fortgeschriebener Ansatz des Haushaltsjahres 2021	Ergebnis des Haushaltsjahres 2021	Vergleich fortgeschr. Ansatz/ Ergebnis des Haushaltsjahres (Sp. 5 ./ Sp. 6)
		<b>Ordentliche Erträge</b>				
08	546	Erträge a. Auflösung v. SoPo aus Investitionszuweisungen,-zuschüssen u.-beiträgen	-559,00	-558,00	-558,00	
<b>10</b>		<b>Summe der ordentlichen Erträge (Nr. 1 bis 9)</b>	<b>-559,00</b>	<b>-558,00</b>	<b>-558,00</b>	
		<b>Ordentliche Aufwendungen</b>				
13	60, 61, 67-69	Aufwendungen für Sach- und Dienstleistungen	1.866,11	4.430,00	3.485,66	944,34
14	66	Abschreibungen	1.876,00	1.877,00	1.877,00	
<b>19</b>		<b>Summe der ordentlichen Aufwendungen (Nr. 11 bis 18)</b>	<b>3.742,11</b>	<b>6.307,00</b>	<b>5.362,66</b>	<b>944,34</b>
<b>20</b>		<b>Verwaltungsergebnis (Nr. 10 ./ Nr. 19)</b>	<b>3.183,11</b>	<b>5.749,00</b>	<b>4.804,66</b>	<b>944,34</b>
21	56, 57	Finanzerträge				
22	77	Finanzaufwendungen				
<b>23</b>		<b>Finanzergebnis (Nr. 21 ./ Nr. 22)</b>				
<b>24</b>		<b>Ordentliches Ergebnis (Verwaltungsergebnis und Finanzergebnis Nr. 20 und Nr. 23)</b>	<b>3.183,11</b>	<b>5.749,00</b>	<b>4.804,66</b>	<b>944,34</b>
25	59	Außerordentliche Erträge				
26	79	Außerordentliche Aufwendungen				
<b>27</b>		<b>Außerordentliches Ergebnis (Nr. 25 ./ Nr. 26)</b>				
<b>28</b>		<b>Jahresergebnis vor internen Leistungsbeziehungen (ordentliches Ergebnis und außerordentliches Ergebnis Nr. 24 und Nr. 27)</b>	<b>3.183,11</b>	<b>5.749,00</b>	<b>4.804,66</b>	<b>944,34</b>
29		Erlöse aus internen Leistungsbeziehungen				
30		Kosten aus internen Leistungsbeziehungen				
<b>31</b>		<b>Ergebnis der internen Leistungsbeziehungen</b>				
<b>32</b>		<b>Jahresergebnis nach internen Leistungsbeziehungen</b>	<b>3.183,11</b>	<b>5.749,00</b>	<b>4.804,66</b>	<b>944,34</b>

Jahresabschluss 2021

**Teilfinanzrechnung Kostenstelle 02065010 Feuerwehr Treisberg**

Schmitt im Taunus

Nr.	Bezeichnung	Ergebnis des Vorjahres 2020	Fortgeschriebener Ansatz des Haushaltsjahres 2021	Ergebnis des Haushaltsjahres 2021	Vergleich fortgeschr. Ansatz/ Ergebnis des Haushaltsjahres (Sp. 4 ./ Sp. 5)
	<b>Einzahlungen aus Investitionstätigkeit</b>				
20	+ Einz. aus Investitionszuweis. und -zuschüssen sowie aus Investitions-beiträgen				
21	+ Einz. aus Abgängen von Vermögens-gegenständen des Sachanlage-vermögens und des immateriellen Anlagevermögens				
22	+ Einz. aus Abgängen von Vermögens-gegenständen des Finanzanlage-vermögens				
	<b>Einzahlungen aus Finanzierungstätigkeit</b>				
31	+ Einz. aus der Aufnahme v. Krediten und wirtschaftlich vergleichbaren Vorgängen für Investitionen				
	<b>Summe</b>				
	<b>Auszahlungen aus Investitionstätigkeit</b>				
24	- Ausz. für den Erwerb von Grundstücken und Gebäuden				
25	- Ausz. für Baumaßnahmen				
26	- Ausz. für Investitionen in das sonstige Sachanlagevermögen und immaterielle Anlagevermögen davon: Ausz. aus gewährten Investitionszuweisungen und -zuschüssen				
27	- Ausz. für Investitionen in das Finanzanlagevermögen				
	<b>Auszahlungen aus Finanzierungstätigkeit</b>				
32	- Auszahlungen für die Tilgung von Krediten und wirtschaftlich vergl. Vorgängen für Investitionen				
	<b>Summe</b>				
	<b>Saldo (Einzahlungen ./ Auszahlungen)</b>				

Jahresabschluss 2021

**Teilergebnisrechnung Kostenstelle 02065011 Katastrophenschutz**

Schmitten im Taunus

Nr.	Konten	Bezeichnung	Ergebnis des Vorjahres 2020	Fortgeschriebener Ansatz des Haushaltsjahres 2021	Ergebnis des Haushaltsjahres 2021	Vergleich fortgeschr. Ansatz/ Ergebnis des Haushaltsjahres (Sp. 5 ./ Sp. 6)
		<b>Ordentliche Erträge</b>				
03	548-549	Kostenersatzleistungen und -erstattungen	-444,00		-444,00	444,00
08	546	Erträge a. Auflösung v. SoPo aus Investitionszuweisungen,-zuschüssen u.-beiträgen			-2.760,00	2.760,00
<b>10</b>		<b>Summe der ordentlichen Erträge (Nr. 1 bis 9)</b>	<b>-444,00</b>		<b>-3.204,00</b>	<b>3.204,00</b>
		<b>Ordentliche Aufwendungen</b>				
13	60, 61, 67-69	Aufwendungen für Sach- und Dienstleistungen	4.488,99	3.800,00	14.789,26	-10.989,26
14	66	Abschreibungen	236,72	360,00	4.715,00	-4.355,00
<b>19</b>		<b>Summe der ordentlichen Aufwendungen (Nr. 11 bis 18)</b>	<b>4.725,71</b>	<b>4.160,00</b>	<b>19.504,26</b>	<b>-15.344,26</b>
<b>20</b>		<b>Verwaltungsergebnis (Nr. 10 ./ Nr. 19)</b>	<b>4.281,71</b>	<b>4.160,00</b>	<b>16.300,26</b>	<b>-12.140,26</b>
21	56, 57	Finanzerträge				
22	77	Finanzaufwendungen				
<b>23</b>		<b>Finanzergebnis (Nr. 21 ./ Nr. 22)</b>				
<b>24</b>		<b>Ordentliches Ergebnis (Verwaltungsergebnis und Finanzergebnis Nr. 20 und Nr. 23)</b>	<b>4.281,71</b>	<b>4.160,00</b>	<b>16.300,26</b>	<b>-12.140,26</b>
25	59	Außerordentliche Erträge				
26	79	Außerordentliche Aufwendungen				
<b>27</b>		<b>Außerordentliches Ergebnis (Nr. 25 ./ Nr. 26)</b>				
<b>28</b>		<b>Jahresergebnis vor Internen Leistungsbeziehungen (ordentliches Ergebnis und außerordentliches Ergebnis Nr. 24 und Nr. 27)</b>	<b>4.281,71</b>	<b>4.160,00</b>	<b>16.300,26</b>	<b>-12.140,26</b>
29		Erlöse aus internen Leistungsbeziehungen				
30		Kosten aus internen Leistungsbeziehungen				
<b>31</b>		<b>Ergebnis der Internen Leistungsbeziehungen</b>				
<b>32</b>		<b>Jahresergebnis nach Internen Leistungsbeziehungen</b>	<b>4.281,71</b>	<b>4.160,00</b>	<b>16.300,26</b>	<b>-12.140,26</b>

Jahresabschluss 2021

**Teilfinanzrechnung Kostenstelle 02065011 Katastrophenschutz**

Schmitten im Taunus

Nr.	Bezeichnung	Ergebnis des Vorjahres 2020	Fortgeschriebener Ansatz des Haushaltsjahres 2021	Ergebnis des Haushaltsjahres 2021	Vergleich fortgeschr. Ansatz/ Ergebnis des Haushaltsjahres (Sp. 4 ./ Sp. 5)
	<b>Einzahlungen aus Investitionstätigkeit</b>				
20	+ Einz. aus Investitionszuweis. und -zuschüssen sowie aus Investitions-beiträgen				
21	+ Einz. aus Abgängen von Vermögens-gegenständen des Sachanlage-vermögens und des immateriellen Anlagevermögens				
22	+ Einz. aus Abgängen von Vermögens-gegenständen des Finanzanlage-vermögens				
	<b>Einzahlungen aus Finanzierungstätigkeit</b>				
31	+ Einz. aus der Aufnahme v. Krediten und wirtschaftlich vergleichbaren Vorgängen für Investitionen				
	<b>Summe</b>				
	<b>Auszahlungen aus Investitionstätigkeit</b>				
24	- Ausz. für den Erwerb von Grundstücken und Gebäuden				
25	- Ausz. für Baumaßnahmen				
26	- Ausz. für Investitionen in das sonstige Sachanlagevermögen und immaterielle Anlagevermögen davon: Ausz. aus gewährten Investitionszuweisungen und -zuschüssen	-4.388,72		-987,70	987,70
27	- Ausz. für Investitionen in das Finanzanlagevermögen				
	<b>Auszahlungen aus Finanzierungstätigkeit</b>				
32	- Auszahlungen für die Tilgung von Krediten und wirtschaftlich vergl. Vorgängen für Investitionen				
	<b>Summe</b>	<b>-4.388,72</b>		<b>-987,70</b>	<b>987,70</b>
	<b>Saldo (Einzahlungen ./ Auszahlungen)</b>	<b>-4.388,72</b>		<b>-987,70</b>	<b>987,70</b>

Jahresabschluss 2021

**Teilergebnisrechnung Kostenstelle 02065012 Kinder- und Jugendfeuerwehr**

Schmitten im Taunus

Nr.	Konten	Bezeichnung	Ergebnis des Vorjahres 2020	Fortgeschriebener Ansatz des Haushaltsjahres 2021	Ergebnis des Haushaltsjahres 2021	Vergleich fortgeschr. Ansatz/ Ergebnis des Haushaltsjahres (Sp. 5 ./ Sp. 6)
		<b>Ordentliche Erträge</b>				
<b>10</b>		<b>Summe der ordentlichen Erträge (Nr. 1 bis 9)</b>				
		<b>Ordentliche Aufwendungen</b>				
<b>19</b>		<b>Summe der ordentlichen Aufwendungen (Nr. 11 bis 18)</b>				
<b>20</b>		<b>Verwaltungsergebnis (Nr. 10 ./ Nr. 19)</b>				
21	56, 57	Finanzerträge				
22	77	Finanzaufwendungen				
<b>23</b>		<b>Finanzergebnis (Nr. 21 ./ Nr. 22)</b>				
<b>24</b>		<b>Ordentliches Ergebnis (Verwaltungsergebnis und Finanzergebnis Nr. 20 und Nr. 23)</b>				
25	59	Außerordentliche Erträge				
26	79	Außerordentliche Aufwendungen				
<b>27</b>		<b>Außerordentliches Ergebnis (Nr. 25 ./ Nr. 26)</b>				
<b>28</b>		<b>Jahresergebnis vor Internen Leistungsbeziehungen (ordentliches Ergebnis und außerordentliches Ergebnis Nr. 24 und Nr. 27)</b>				
29		Erlöse aus internen Leistungsbeziehungen				
30		Kosten aus internen Leistungsbeziehungen				
<b>31</b>		<b>Ergebnis der Internen Leistungsbeziehungen</b>				
<b>32</b>		<b>Jahresergebnis nach Internen Leistungsbeziehungen</b>				

Jahresabschluss 2021

**Teilfinanzrechnung Kostenstelle 02065012 Kinder- und Jugendfeuerwehr**

Schmitten im Taunus

Nr.	Bezeichnung	Ergebnis des Vorjahres 2020	Fortgeschriebener Ansatz des Haushaltsjahres 2021	Ergebnis des Haushaltsjahres 2021	Vergleich fortgeschr. Ansatz/ Ergebnis des Haushaltsjahres (Sp. 4 ./ Sp. 5)
	<b>Einzahlungen aus Investitionstätigkeit</b>				
20	+ Einz. aus Investitionszuweis. und -zuschüssen sowie aus Investitions-beiträgen				
21	+ Einz. aus Abgängen von Vermögens-gegenständen des Sachanlage-vermögens und des immateriellen Anlagevermögens				
22	+ Einz. aus Abgängen von Vermögens-gegenständen des Finanzanlage-vermögens				
	<b>Einzahlungen aus Finanzierungstätigkeit</b>				
31	+ Einz. aus der Aufnahme v. Krediten und wirtschaftlich vergleichbaren Vorgängen für Investitionen				
	<b>Summe</b>				
	<b>Auszahlungen aus Investitionstätigkeit</b>				
24	- Ausz. für den Erwerb von Grundstücken und Gebäuden				
25	- Ausz. für Baumaßnahmen				
26	- Ausz. für Investitionen in das sonstige Sachanlagevermögen und immaterielle Anlagevermögen davon: Ausz. aus gewährten Investitionszuweisungen und -zuschüssen				
27	- Ausz. für Investitionen in das Finanzanlagevermögen				
	<b>Auszahlungen aus Finanzierungstätigkeit</b>				
32	- Auszahlungen für die Tilgung von Krediten und wirtschaftlich vergl. Vorgängen für Investitionen				
	<b>Summe</b>				
	<b>Saldo (Einzahlungen ./ Auszahlungen)</b>				

Jahresabschluss 2021

**Teilergebnisrechnung Kostenstelle 05053001 Standesamt allgemein**

Schmitten im Taunus

Nr.	Konten	Bezeichnung	Ergebnis des Vorjahres 2020	Fortgeschriebener Ansatz des Haushaltsjahres 2021	Ergebnis des Haushaltsjahres 2021	Vergleich fortgeschr. Ansatz/ Ergebnis des Haushaltsjahres (Sp. 5 ./ Sp. 6)
		<b>Ordentliche Erträge</b>				
02	51	Öffentlich-rechtliche Leistungsentgelte		-100,00		-100,00
<b>10</b>		<b>Summe der ordentlichen Erträge (Nr. 1 bis 9)</b>		<b>-100,00</b>		<b>-100,00</b>
		<b>Ordentliche Aufwendungen</b>				
11	62, 63, 640-643, 647-649, 65	Personalaufwendungen	2.228,13			
12	644-646	Versorgungsaufwendungen	-875,12			
13	60, 61, 67-69	Aufwendungen für Sach- und Dienstleistungen	1.216,04	100,00		100,00
14	66	Abschreibungen	56,17			
15	71	Aufwendungen f. Zuweisungen u. Zuschüsse sowie besondere Finanzaufwendungen	22.938,38	25.200,00	19.779,47	5.420,53
<b>19</b>		<b>Summe der ordentlichen Aufwendungen (Nr. 11 bis 18)</b>	<b>25.563,60</b>	<b>25.300,00</b>	<b>19.779,47</b>	<b>5.520,53</b>
<b>20</b>		<b>Verwaltungsergebnis (Nr. 10 ./ Nr. 19)</b>	<b>25.563,60</b>	<b>25.200,00</b>	<b>19.779,47</b>	<b>5.420,53</b>
21	56, 57	Finanzerträge				
22	77	Finanzaufwendungen				
<b>23</b>		<b>Finanzergebnis (Nr. 21 ./ Nr. 22)</b>				
<b>24</b>		<b>Ordentliches Ergebnis (Verwaltungsergebnis und Finanzergebnis Nr. 20 und Nr. 23)</b>	<b>25.563,60</b>	<b>25.200,00</b>	<b>19.779,47</b>	<b>5.420,53</b>
25	59	Außerordentliche Erträge				
26	79	Außerordentliche Aufwendungen				
<b>27</b>		<b>Außerordentliches Ergebnis (Nr. 25 ./ Nr. 26)</b>				
<b>28</b>		<b>Jahresergebnis vor internen Leistungsbeziehungen (ordentliches Ergebnis und außerordentliches Ergebnis Nr. 24 und Nr. 27)</b>	<b>25.563,60</b>	<b>25.200,00</b>	<b>19.779,47</b>	<b>5.420,53</b>
29		Erlöse aus internen Leistungsbeziehungen				
30		Kosten aus internen Leistungsbeziehungen				
<b>31</b>		<b>Ergebnis der internen Leistungsbeziehungen</b>				
<b>32</b>		<b>Jahresergebnis nach internen Leistungsbeziehungen</b>	<b>25.563,60</b>	<b>25.200,00</b>	<b>19.779,47</b>	<b>5.420,53</b>



Jahresabschluss 2021

**Teilfinanzrechnung Kostenstelle 05053001 Standesamt allgemein**

Schmitten im Taunus

Nr.	Bezeichnung	Ergebnis des Vorjahres 2020	Fortgeschriebener Ansatz des Haushaltsjahres 2021	Ergebnis des Haushaltsjahres 2021	Vergleich fortgeschr. Ansatz/ Ergebnis des Haushaltsjahres (Sp. 4 ./ Sp. 5)
	<b>Einzahlungen aus Investitionstätigkeit</b>				
20	+ Einz. aus Investitionszuweis. und -zuschüssen sowie aus Investitions-beiträgen				
21	+ Einz. aus Abgängen von Vermögens-gegenständen des Sachanlage-vermögens und des immateriellen Anlagevermögens				
22	+ Einz. aus Abgängen von Vermögens-gegenständen des Finanzanlage-vermögens				
	<b>Einzahlungen aus Finanzierungstätigkeit</b>				
31	+ Einz. aus der Aufnahme v. Krediten und wirtschaftlich vergleichbaren Vorgängen für Investitionen				
	<b>Summe</b>				
	<b>Auszahlungen aus Investitionstätigkeit</b>				
24	- Ausz. für den Erwerb von Grundstücken und Gebäuden				
25	- Ausz. für Baumaßnahmen				
26	- Ausz. für Investitionen in das sonstige Sachanlagevermögen und immaterielle Anlagevermögen davon: Ausz. aus gewährten Investitionszuweisungen und -zuschüssen				
27	- Ausz. für Investitionen in das Finanzanlagevermögen				
	<b>Auszahlungen aus Finanzierungstätigkeit</b>				
32	- Auszahlungen für die Tilgung von Krediten und wirtschaftlich vergl. Vorgängen für Investitionen				
	<b>Summe</b>				
	<b>Saldo (Einzahlungen ./ Auszahlungen)</b>				

Jahresabschluss 2021

**Teilergebnisrechnung Kostenstelle 05053002 Sozialamt allgemein**

Schmitten im Taunus

Nr.	Konten	Bezeichnung	Ergebnis des Vorjahres 2020	Fortgeschriebener Ansatz des Haushaltsjahres 2021	Ergebnis des Haushaltsjahres 2021	Vergleich fortgeschr. Ansatz/ Ergebnis des Haushaltsjahres (Sp. 5 ./ Sp. 6)
		<b>Ordentliche Erträge</b>				
02	51	Öffentlich-rechtliche Leistungsentgelte			-154,00	154,00
09	53	Sonstige ordentliche Erträge	-219,96		-220,53	220,53
<b>10</b>		<b>Summe der ordentlichen Erträge (Nr. 1 bis 9)</b>	<b>-219,96</b>		<b>-374,53</b>	<b>374,53</b>
		<b>Ordentliche Aufwendungen</b>				
11	62, 63, 640-643, 647-649, 65	Personalaufwendungen	74.200,55	67.300,00	61.976,12	5.323,88
12	644-646	Versorgungsaufwendungen	92.089,52	71.883,00	87.416,95	-15.533,95
13	60, 61, 67-69	Aufwendungen für Sach- und Dienstleistungen	1.873,66	2.550,00	1.060,97	1.489,03
<b>19</b>		<b>Summe der ordentlichen Aufwendungen (Nr. 11 bis 18)</b>	<b>168.163,73</b>	<b>141.733,00</b>	<b>150.454,04</b>	<b>-8.721,04</b>
<b>20</b>		<b>Verwaltungsergebnis (Nr. 10 ./ Nr. 19)</b>	<b>167.943,77</b>	<b>141.733,00</b>	<b>150.079,51</b>	<b>-8.346,51</b>
21	56, 57	Finanzerträge				
22	77	Finanzaufwendungen				
<b>23</b>		<b>Finanzergebnis (Nr. 21 ./ Nr. 22)</b>				
<b>24</b>		<b>Ordentliches Ergebnis (Verwaltungsergebnis und Finanzergebnis Nr. 20 und Nr. 23)</b>	<b>167.943,77</b>	<b>141.733,00</b>	<b>150.079,51</b>	<b>-8.346,51</b>
25	59	Außerordentliche Erträge				
26	79	Außerordentliche Aufwendungen				
<b>27</b>		<b>Außerordentliches Ergebnis (Nr. 25 ./ Nr. 26)</b>				
<b>28</b>		<b>Jahresergebnis vor internen Leistungsbeziehungen (ordentliches Ergebnis und außerordentliches Ergebnis Nr. 24 und Nr. 27)</b>	<b>167.943,77</b>	<b>141.733,00</b>	<b>150.079,51</b>	<b>-8.346,51</b>
29		Erlöse aus internen Leistungsbeziehungen				
30		Kosten aus internen Leistungsbeziehungen				
<b>31</b>		<b>Ergebnis der internen Leistungsbeziehungen</b>				
<b>32</b>		<b>Jahresergebnis nach internen Leistungsbeziehungen</b>	<b>167.943,77</b>	<b>141.733,00</b>	<b>150.079,51</b>	<b>-8.346,51</b>

Jahresabschluss 2021

**Teilfinanzrechnung Kostenstelle 05053002 Sozialamt allgemein**

Schmitten im Taunus

Nr.	Bezeichnung	Ergebnis des Vorjahres 2020	Fortgeschriebener Ansatz des Haushaltsjahres 2021	Ergebnis des Haushaltsjahres 2021	Vergleich fortgeschr. Ansatz/ Ergebnis des Haushaltsjahres (Sp. 4 ./ Sp. 5)
	<b>Einzahlungen aus Investitionstätigkeit</b>				
20	+ Einz. aus Investitionszuweis. und -zuschüssen sowie aus Investitions-beiträgen				
21	+ Einz. aus Abgängen von Vermögens-gegenständen des Sachanlage-vermögens und des immateriellen Anlagevermögens				
22	+ Einz. aus Abgängen von Vermögens-gegenständen des Finanzanlage-vermögens				
	<b>Einzahlungen aus Finanzierungstätigkeit</b>				
31	+ Einz. aus der Aufnahme v. Krediten und wirtschaftlich vergleichbaren Vorgängen für Investitionen				
	<b>Summe</b>				
	<b>Auszahlungen aus Investitionstätigkeit</b>				
24	- Ausz. für den Erwerb von Grundstücken und Gebäuden				
25	- Ausz. für Baumaßnahmen				
26	- Ausz. für Investitionen in das sonstige Sachanlagevermögen und immaterielle Anlagevermögen davon: Ausz. aus gewährten Investitionszuweisungen und -zuschüssen				
27	- Ausz. für Investitionen in das Finanzanlagevermögen				
	<b>Auszahlungen aus Finanzierungstätigkeit</b>				
32	- Auszahlungen für die Tilgung von Krediten und wirtschaftlich vergl. Vorgängen für Investitionen				
	<b>Summe</b>				
	<b>Saldo (Einzahlungen ./ Auszahlungen)</b>				

Jahresabschluss 2021

**Teilergebnisrechnung Kostenstelle 05053003 allgemeine soziale Hilfen und Leistungen**

Schmitten im Taunus

Nr.	Konten	Bezeichnung	Ergebnis des Vorjahres 2020	Fortgeschriebener Ansatz des Haushaltsjahres 2021	Ergebnis des Haushaltsjahres 2021	Vergleich fortgeschr. Ansatz/ Ergebnis des Haushaltsjahres (Sp. 5 ./ Sp. 6)
		<b>Ordentliche Erträge</b>				
<b>10</b>		<b>Summe der ordentlichen Erträge (Nr. 1 bis 9)</b>				
		<b>Ordentliche Aufwendungen</b>				
13	60, 61, 67-69	Aufwendungen für Sach- und Dienstleistungen	855,00	865,00	536,10	328,90
15	71	Aufwendungen f. Zuweisungen u. Zuschüsse sowie besondere Finanzaufwendungen	5.475,68	5.525,00	5.468,78	56,22
17	72	Transferaufwendungen	731,50	3.000,00	702,00	2.298,00
<b>19</b>		<b>Summe der ordentlichen Aufwendungen (Nr. 11 bis 18)</b>	<b>7.062,18</b>	<b>9.390,00</b>	<b>6.706,88</b>	<b>2.683,12</b>
<b>20</b>		<b>Verwaltungsergebnis (Nr. 10 ./ Nr. 19)</b>	<b>7.062,18</b>	<b>9.390,00</b>	<b>6.706,88</b>	<b>2.683,12</b>
21	56, 57	Finanzerträge				
22	77	Finanzaufwendungen				
<b>23</b>		<b>Finanzergebnis (Nr. 21 ./ Nr. 22)</b>				
<b>24</b>		<b>Ordentliches Ergebnis (Verwaltungsergebnis und Finanzergebnis Nr. 20 und Nr. 23)</b>	<b>7.062,18</b>	<b>9.390,00</b>	<b>6.706,88</b>	<b>2.683,12</b>
25	59	Außerordentliche Erträge				
26	79	Außerordentliche Aufwendungen				
<b>27</b>		<b>Außerordentliches Ergebnis (Nr. 25 ./ Nr. 26)</b>				
<b>28</b>		<b>Jahresergebnis vor internen Leistungsbeziehungen (ordentliches Ergebnis und außerordentliches Ergebnis Nr. 24 und Nr. 27)</b>	<b>7.062,18</b>	<b>9.390,00</b>	<b>6.706,88</b>	<b>2.683,12</b>
29		Erlöse aus internen Leistungsbeziehungen				
30		Kosten aus internen Leistungsbeziehungen				
<b>31</b>		<b>Ergebnis der internen Leistungsbeziehungen</b>				
<b>32</b>		<b>Jahresergebnis nach internen Leistungsbeziehungen</b>	<b>7.062,18</b>	<b>9.390,00</b>	<b>6.706,88</b>	<b>2.683,12</b>

Jahresabschluss 2021

**Teilfinanzrechnung Kostenstelle 05053003 allgemeine soziale Hilfen und Leistungen**

Schmitten im Taunus

Nr.	Bezeichnung	Ergebnis des Vorjahres 2020	Fortgeschriebener Ansatz des Haushaltsjahres 2021	Ergebnis des Haushaltsjahres 2021	Vergleich fortgeschr. Ansatz/ Ergebnis des Haushaltsjahres (Sp. 4 ./ Sp. 5)
	<b>Einzahlungen aus Investitionstätigkeit</b>				
20	+ Einz. aus Investitionszuweis. und -zuschüssen sowie aus Investitions-beiträgen				
21	+ Einz. aus Abgängen von Vermögens-gegenständen des Sachanlage-vermögens und des immateriellen Anlagevermögens				
22	+ Einz. aus Abgängen von Vermögens-gegenständen des Finanzanlage-vermögens				
	<b>Einzahlungen aus Finanzierungstätigkeit</b>				
31	+ Einz. aus der Aufnahme v. Krediten und wirtschaftlich vergleichbaren Vorgängen für Investitionen				
	<b>Summe</b>				
	<b>Auszahlungen aus Investitionstätigkeit</b>				
24	- Ausz. für den Erwerb von Grundstücken und Gebäuden				
25	- Ausz. für Baumaßnahmen				
26	- Ausz. für Investitionen in das sonstige Sachanlagevermögen und immaterielle Anlagevermögen davon: Ausz. aus gewährten Investitionszuweisungen und -zuschüssen				
27	- Ausz. für Investitionen in das Finanzanlagevermögen				
	<b>Auszahlungen aus Finanzierungstätigkeit</b>				
32	- Auszahlungen für die Tilgung von Krediten und wirtschaftlich vergl. Vorgängen für Investitionen				
	<b>Summe</b>				
	<b>Saldo (Einzahlungen ./ Auszahlungen)</b>				

Jahresabschluss 2021

Teilergebnisrechnung Kostenstelle 06083001 Kindergärten allgemein						
Schmitten im Taunus						
Nr.	Konten	Bezeichnung	Ergebnis des Vorjahres 2020	Fortgeschriebener Ansatz des Haushaltsjahres 2021	Ergebnis des Haushaltsjahres 2021	Vergleich fortgeschr. Ansatz/ Ergebnis des Haushaltsjahres (Sp. 5 ./ Sp. 6)
		<b>Ordentliche Erträge</b>				
03	548-549	Kostenersatzleistungen und -erstattungen	-31.185,00	-3.600,00	-92.230,00	88.630,00
07	540-543	Erträge aus Zuweisungen u. Zuschüssen für lfd. Zwecke u. allgemeine Umlagen	-64.457,96	-127.600,00	-122.688,63	-4.911,37
<b>10</b>		<b>Summe der ordentlichen Erträge (Nr. 1 bis 9)</b>	<b>-95.642,96</b>	<b>-131.200,00</b>	<b>-214.918,63</b>	<b>83.718,63</b>
		<b>Ordentliche Aufwendungen</b>				
11	62, 63, 640-643, 647-649, 65	Personalaufwendungen	94.841,66	137.200,00	72.457,57	64.742,43
12	644-646	Versorgungsaufwendungen	5.155,73		4.250,98	-4.250,98
13	60, 61, 67-69	Aufwendungen für Sach- und Dienstleistungen	7.715,94	7.450,00	28.620,02	-21.170,02
14	66	Abschreibungen	322,00	322,00	322,00	
15	71	Aufwendungen f. Zuweisungen u. Zuschüsse sowie besondere Finanzaufwendungen	180.988,88	177.700,00	215.371,22	-37.671,22
<b>19</b>		<b>Summe der ordentlichen Aufwendungen (Nr. 11 bis 18)</b>	<b>289.024,21</b>	<b>322.672,00</b>	<b>321.021,79</b>	<b>1.650,21</b>
<b>20</b>		<b>Verwaltungsergebnis (Nr. 10 ./ Nr. 19)</b>	<b>193.381,25</b>	<b>191.472,00</b>	<b>106.103,16</b>	<b>85.368,84</b>
21	56, 57	Finanzerträge				
22	77	Finanzaufwendungen				
<b>23</b>		<b>Finanzergebnis (Nr. 21 ./ Nr. 22)</b>				
<b>24</b>		<b>Ordentliches Ergebnis (Verwaltungsergebnis und Finanzergebnis Nr. 20 und Nr. 23)</b>	<b>193.381,25</b>	<b>191.472,00</b>	<b>106.103,16</b>	<b>85.368,84</b>
25	59	Außerordentliche Erträge				
26	79	Außerordentliche Aufwendungen				
<b>27</b>		<b>Außerordentliches Ergebnis (Nr. 25 ./ Nr. 26)</b>				
<b>28</b>		<b>Jahresergebnis vor Internen Leistungsbeziehungen (ordentliches Ergebnis und außerordentliches Ergebnis Nr. 24 und Nr. 27)</b>	<b>193.381,25</b>	<b>191.472,00</b>	<b>106.103,16</b>	<b>85.368,84</b>
29		Erlöse aus internen Leistungsbeziehungen				
30		Kosten aus internen Leistungsbeziehungen				
<b>31</b>		<b>Ergebnis der internen Leistungsbeziehungen</b>				
<b>32</b>		<b>Jahresergebnis nach internen Leistungsbeziehungen</b>	<b>193.381,25</b>	<b>191.472,00</b>	<b>106.103,16</b>	<b>85.368,84</b>

Jahresabschluss 2021

**Teilfinanzrechnung Kostenstelle 06083001 Kindergärten allgemein**

Schmitten im Taunus

Nr.	Bezeichnung	Ergebnis des Vorjahres 2020	Fortgeschriebener Ansatz des Haushaltsjahres 2021	Ergebnis des Haushaltsjahres 2021	Vergleich fortgeschr. Ansatz/ Ergebnis des Haushaltsjahres (Sp. 4 ./ Sp. 5)
	<b>Einzahlungen aus Investitionstätigkeit</b>				
20	+ Einz. aus Investitionszuweis. und -zuschüssen sowie aus Investitions-beiträgen				
21	+ Einz. aus Abgängen von Vermögens-gegenständen des Sachanlage-vermögens und des immateriellen Anlagevermögens				
22	+ Einz. aus Abgängen von Vermögens-gegenständen des Finanzanlage-vermögens				
	<b>Einzahlungen aus Finanzierungstätigkeit</b>				
31	+ Einz. aus der Aufnahme v. Krediten und wirtschaftlich vergleichbaren Vorgängen für Investitionen				
	<b>Summe</b>				
	<b>Auszahlungen aus Investitionstätigkeit</b>				
24	- Ausz. für den Erwerb von Grundstücken und Gebäuden				
25	- Ausz. für Baumaßnahmen				
26	- Ausz. für Investitionen in das sonstige Sachanlagevermögen und immaterielle Anlagevermögen davon: Ausz. aus gewährten Investitionszuweisungen und -zuschüssen				
27	- Ausz. für Investitionen in das Finanzanlagevermögen				
	<b>Auszahlungen aus Finanzierungstätigkeit</b>				
32	- Auszahlungen für die Tilgung von Krediten und wirtschaftlich vergl. Vorgängen für Investitionen				
	<b>Summe</b>				
	<b>Saldo (Einzahlungen ./ Auszahlungen)</b>				

Jahresabschluss 2021

**Teilergebnisrechnung Kostenstelle 06083002 Kindergarten Arnoldshain**

Schmitten im Taunus

Nr.	Konten	Bezeichnung	Ergebnis des Vorjahres 2020	Fortgeschriebener Ansatz des Haushaltsjahres 2021	Ergebnis des Haushaltsjahres 2021	Vergleich fortgeschr. Ansatz/ Ergebnis des Haushaltsjahres (Sp. 5 ./ Sp. 6)
		<b>Ordentliche Erträge</b>				
01	50	Privatrechtliche Leistungsentgelte	-12.354,93	-15.000,00	-16.194,75	1.194,75
02	51	Öffentlich-rechtliche Leistungsentgelte	-21.052,57	-29.500,00	-20.452,42	-9.047,58
03	548-549	Kostensersatzleistungen und -erstattungen	-150,00		-80,00	80,00
07	540-543	Erträge aus Zuweisungen u. Zuschüssen für lfd. Zwecke u. allgemeine Umlagen	-212.210,10	-166.800,00	-186.679,32	19.879,32
<b>10</b>		<b>Summe der ordentlichen Erträge (Nr. 1 bis 9)</b>	<b>-245.767,60</b>	<b>-211.300,00</b>	<b>-223.406,49</b>	<b>12.106,49</b>
		<b>Ordentliche Aufwendungen</b>				
11	62, 63, 640-643, 647-649, 65	Personalaufwendungen	382.742,94	527.600,00	440.595,10	87.004,90
12	644-646	Versorgungsaufwendungen	27.043,44		27.258,02	-27.258,02
13	60, 61, 67-69	Aufwendungen für Sach- und Dienstleistungen	21.933,25	27.400,00	27.522,22	-122,22
14	66	Abschreibungen	845,88	695,00	695,00	
<b>19</b>		<b>Summe der ordentlichen Aufwendungen (Nr. 11 bis 18)</b>	<b>432.565,51</b>	<b>555.695,00</b>	<b>496.070,34</b>	<b>59.624,66</b>
<b>20</b>		<b>Verwaltungsergebnis (Nr. 10 ./ Nr. 19)</b>	<b>186.797,91</b>	<b>344.395,00</b>	<b>272.663,85</b>	<b>71.731,15</b>
21	56, 57	Finanzerträge				
22	77	Finanzaufwendungen				
<b>23</b>		<b>Finanzergebnis (Nr. 21 ./ Nr. 22)</b>				
<b>24</b>		<b>Ordentliches Ergebnis (Verwaltungsergebnis und Finanzergebnis Nr. 20 und Nr. 23)</b>	<b>186.797,91</b>	<b>344.395,00</b>	<b>272.663,85</b>	<b>71.731,15</b>
25	59	Außerordentliche Erträge				
26	79	Außerordentliche Aufwendungen			1,00	-1,00
<b>27</b>		<b>Außerordentliches Ergebnis (Nr. 25 ./ Nr. 26)</b>			<b>1,00</b>	<b>-1,00</b>
<b>28</b>		<b>Jahresergebnis vor Internen Leistungsbeziehungen (ordentliches Ergebnis und außerordentliches Ergebnis Nr. 24 und Nr. 27)</b>	<b>186.797,91</b>	<b>344.395,00</b>	<b>272.664,85</b>	<b>71.730,15</b>
29		Erlöse aus internen Leistungsbeziehungen				
30		Kosten aus internen Leistungsbeziehungen	259,99		429,19	-429,19
<b>31</b>		<b>Ergebnis der internen Leistungsbeziehungen</b>	<b>259,99</b>		<b>429,19</b>	<b>-429,19</b>
<b>32</b>		<b>Jahresergebnis nach Internen Leistungsbeziehungen</b>	<b>187.057,90</b>	<b>344.395,00</b>	<b>273.094,04</b>	<b>71.300,96</b>



Jahresabschluss 2021

**Teilfinanzrechnung Kostenstelle 06083002 Kindergarten Arnoldshain**

Schmitten im Taunus

Nr.	Bezeichnung	Ergebnis des Vorjahres 2020	Fortgeschriebener Ansatz des Haushaltsjahres 2021	Ergebnis des Haushaltsjahres 2021	Vergleich fortgeschr. Ansatz/ Ergebnis des Haushaltsjahres (Sp. 4 ./ Sp. 5)
	<b>Einzahlungen aus Investitionstätigkeit</b>				
20	+ Einz. aus Investitionszuweis. und -zuschüssen sowie aus Investitions-beiträgen				
21	+ Einz. aus Abgängen von Vermögens-gegenständen des Sachanlage-vermögens und des immateriellen Anlagevermögens				
22	+ Einz. aus Abgängen von Vermögens-gegenständen des Finanzanlage-vermögens				
	<b>Einzahlungen aus Finanzierungstätigkeit</b>				
31	+ Einz. aus der Aufnahme v. Krediten und wirtschaftlich vergleichbaren Vorgängen für Investitionen				
	<b>Summe</b>				
	<b>Auszahlungen aus Investitionstätigkeit</b>				
24	- Ausz. für den Erwerb von Grundstücken und Gebäuden				
25	- Ausz. für Baumaßnahmen				
26	- Ausz. für Investitionen in das sonstige Sachanlagevermögen und immaterielle Anlagevermögen davon: Ausz. aus gewährten Investitionszuweisungen und -zuschüssen	-764,39			
27	- Ausz. für Investitionen in das Finanzanlagevermögen				
	<b>Auszahlungen aus Finanzierungstätigkeit</b>				
32	- Auszahlungen für die Tilgung von Krediten und wirtschaftlich vergl. Vorgängen für Investitionen				
	<b>Summe</b>	<b>-764,39</b>			
	<b>Saldo (Einzahlungen ./ Auszahlungen)</b>	<b>-764,39</b>			

Jahresabschluss 2021

**Teilergebnisrechnung Kostenstelle 06083003 Kindergarten Brombach**

Schmitten im Taunus

Nr.	Konten	Bezeichnung	Ergebnis des Vorjahres 2020	Fortgeschriebener Ansatz des Haushaltsjahres 2021	Ergebnis des Haushaltsjahres 2021	Vergleich fortgeschr. Ansatz/ Ergebnis des Haushaltsjahres (Sp. 5 ./ Sp. 6)
		<b>Ordentliche Erträge</b>				
01	50	Privatrechtliche Leistungsentgelte	-17.681,73	-22.000,00	-19.284,75	-2.715,25
02	51	Öffentlich-rechtliche Leistungsentgelte	-47.455,85	-61.200,00	-49.518,29	-11.681,71
03	548-549	Kostensersatzleistungen und -erstattungen	-2.005,20			
07	540-543	Erträge aus Zuweisungen u. Zuschüssen für lfd. Zwecke u. allgemeine Umlagen	-220.426,36	-168.900,00	-181.679,26	12.779,26
<b>10</b>		<b>Summe der ordentlichen Erträge (Nr. 1 bis 9)</b>	<b>-287.569,14</b>	<b>-252.100,00</b>	<b>-250.482,30</b>	<b>-1.617,70</b>
		<b>Ordentliche Aufwendungen</b>				
11	62, 63, 640-643, 647-649, 65	Personalaufwendungen	454.914,70	596.700,00	478.717,28	117.982,72
12	644-646	Versorgungsaufwendungen	30.766,64		30.773,49	-30.773,49
13	60, 61, 67-69	Aufwendungen für Sach- und Dienstleistungen	24.155,69	36.000,00	32.813,33	3.186,67
14	66	Abschreibungen	232,80	115,00	121,00	-6,00
<b>19</b>		<b>Summe der ordentlichen Aufwendungen (Nr. 11 bis 18)</b>	<b>510.069,83</b>	<b>632.815,00</b>	<b>542.425,10</b>	<b>90.389,90</b>
<b>20</b>		<b>Verwaltungsergebnis (Nr. 10 ./ Nr. 19)</b>	<b>222.500,69</b>	<b>380.715,00</b>	<b>291.942,80</b>	<b>88.772,20</b>
21	56, 57	Finanzerträge				
22	77	Finanzaufwendungen				
<b>23</b>		<b>Finanzergebnis (Nr. 21 ./ Nr. 22)</b>				
<b>24</b>		<b>Ordentliches Ergebnis (Verwaltungsergebnis und Finanzergebnis Nr. 20 und Nr. 23)</b>	<b>222.500,69</b>	<b>380.715,00</b>	<b>291.942,80</b>	<b>88.772,20</b>
25	59	Außerordentliche Erträge				
26	79	Außerordentliche Aufwendungen			1,00	-1,00
<b>27</b>		<b>Außerordentliches Ergebnis (Nr. 25 ./ Nr. 26)</b>			<b>1,00</b>	<b>-1,00</b>
<b>28</b>		<b>Jahresergebnis vor Internen Leistungsbeziehungen (ordentliches Ergebnis und außerordentliches Ergebnis Nr. 24 und Nr. 27)</b>	<b>222.500,69</b>	<b>380.715,00</b>	<b>291.943,80</b>	<b>88.771,20</b>
29		Erlöse aus internen Leistungsbeziehungen				
30		Kosten aus internen Leistungsbeziehungen	107,24			
<b>31</b>		<b>Ergebnis der internen Leistungsbeziehungen</b>	<b>107,24</b>			
<b>32</b>		<b>Jahresergebnis nach Internen Leistungsbeziehungen</b>	<b>222.607,93</b>	<b>380.715,00</b>	<b>291.943,80</b>	<b>88.771,20</b>

Jahresabschluss 2021

**Teilfinanzrechnung Kostenstelle 06083003 Kindergarten Brombach**

Schmitten im Taunus

Nr.	Bezeichnung	Ergebnis des Vorjahres 2020	Fortgeschriebener Ansatz des Haushaltsjahres 2021	Ergebnis des Haushaltsjahres 2021	Vergleich fortgeschr. Ansatz/ Ergebnis des Haushaltsjahres (Sp. 4 ./ Sp. 5)
	<b>Einzahlungen aus Investitionstätigkeit</b>				
20	+ Einz. aus Investitionszuweis. und -zuschüssen sowie aus Investitions-beiträgen				
21	+ Einz. aus Abgängen von Vermögens-gegenständen des Sachanlage-vermögens und des immateriellen Anlagevermögens				
22	+ Einz. aus Abgängen von Vermögens-gegenständen des Finanzanlage-vermögens				
	<b>Einzahlungen aus Finanzierungstätigkeit</b>				
31	+ Einz. aus der Aufnahme v. Krediten und wirtschaftlich vergleichbaren Vorgängen für Investitionen				
	<b>Summe</b>				
	<b>Auszahlungen aus Investitionstätigkeit</b>				
24	- Ausz. für den Erwerb von Grundstücken und Gebäuden				
25	- Ausz. für Baumaßnahmen				
26	- Ausz. für Investitionen in das sonstige Sachanlagevermögen und immaterielle Anlagevermögen davon: Ausz. aus gewährten Investitionszuweisungen und -zuschüssen			-522,00	522,00
27	- Ausz. für Investitionen in das Finanzanlagevermögen				
	<b>Auszahlungen aus Finanzierungstätigkeit</b>				
32	- Auszahlungen für die Tilgung von Krediten und wirtschaftlich vergl. Vorgängen für Investitionen				
	<b>Summe</b>			<b>-522,00</b>	<b>522,00</b>
	<b>Saldo (Einzahlungen ./ Auszahlungen)</b>			<b>-522,00</b>	<b>522,00</b>

Jahresabschluss 2021

Teilergebnisrechnung Kostenstelle 06083004 Kindergarten Niederreifenberg						
Schmitten im Taunus						
Nr.	Konten	Bezeichnung	Ergebnis des Vorjahres 2020	Fortgeschriebener Ansatz des Haushaltsjahres 2021	Ergebnis des Haushaltsjahres 2021	Vergleich fortgeschr. Ansatz/ Ergebnis des Haushaltsjahres (Sp. 5 ./ Sp. 6)
		<b>Ordentliche Erträge</b>				
02	51	Öffentlich-rechtliche Leistungsentgelte	-33.567,24	-55.000,00	-29.884,71	-25.115,29
03	548-549	Kostensersatzleistungen und -erstattungen	-87.594,24		-124.167,98	124.167,98
07	540-543	Erträge aus Zuweisungen u. Zuschüssen für lfd. Zwecke u. allgemeine Umlagen	-98.662,32	-96.500,00	-118.798,76	22.298,76
<b>10</b>		<b>Summe der ordentlichen Erträge (Nr. 1 bis 9)</b>	<b>-219.823,80</b>	<b>-151.500,00</b>	<b>-272.851,45</b>	<b>121.351,45</b>
		<b>Ordentliche Aufwendungen</b>				
15	71	Aufwendungen f. Zuweisungen u. Zuschüsse sowie besondere Finanzaufwendungen	454.667,90	511.300,00	511.229,59	70,41
<b>19</b>		<b>Summe der ordentlichen Aufwendungen (Nr. 11 bis 18)</b>	<b>454.667,90</b>	<b>511.300,00</b>	<b>511.229,59</b>	<b>70,41</b>
<b>20</b>		<b>Verwaltungsergebnis (Nr. 10 ./ Nr. 19)</b>	<b>234.844,10</b>	<b>359.800,00</b>	<b>238.378,14</b>	<b>121.421,86</b>
21	56, 57	Finanzerträge				
22	77	Finanzaufwendungen				
<b>23</b>		<b>Finanzergebnis (Nr. 21 ./ Nr. 22)</b>				
<b>24</b>		<b>Ordentliches Ergebnis (Verwaltungsergebnis und Finanzergebnis Nr. 20 und Nr. 23)</b>	<b>234.844,10</b>	<b>359.800,00</b>	<b>238.378,14</b>	<b>121.421,86</b>
25	59	Außerordentliche Erträge				
26	79	Außerordentliche Aufwendungen				
<b>27</b>		<b>Außerordentliches Ergebnis (Nr. 25 ./ Nr. 26)</b>				
<b>28</b>		<b>Jahresergebnis vor Internen Leistungsbeziehungen (ordentliches Ergebnis und außerordentliches Ergebnis Nr. 24 und Nr. 27)</b>	<b>234.844,10</b>	<b>359.800,00</b>	<b>238.378,14</b>	<b>121.421,86</b>
29		Erlöse aus internen Leistungsbeziehungen				
30		Kosten aus internen Leistungsbeziehungen			310,83	-310,83
<b>31</b>		<b>Ergebnis der Internen Leistungsbeziehungen</b>			<b>310,83</b>	<b>-310,83</b>
<b>32</b>		<b>Jahresergebnis nach Internen Leistungsbeziehungen</b>	<b>234.844,10</b>	<b>359.800,00</b>	<b>238.688,97</b>	<b>121.111,03</b>

Jahresabschluss 2021

**Teilfinanzrechnung Kostenstelle 06083004 Kindergarten Niederreifenberg**

Schmitt im Taunus

Nr.	Bezeichnung	Ergebnis des Vorjahres 2020	Fortgeschriebener Ansatz des Haushaltsjahres 2021	Ergebnis des Haushaltsjahres 2021	Vergleich fortgeschr. Ansatz/ Ergebnis des Haushaltsjahres (Sp. 4 ./ Sp. 5)
	<b>Einzahlungen aus Investitionstätigkeit</b>				
20	+ Einz. aus Investitionszuweis. und -zuschüssen sowie aus Investitions-beiträgen				
21	+ Einz. aus Abgängen von Vermögens-gegenständen des Sachanlage-vermögens und des immateriellen Anlagevermögens				
22	+ Einz. aus Abgängen von Vermögens-gegenständen des Finanzanlage-vermögens				
	<b>Einzahlungen aus Finanzierungstätigkeit</b>				
31	+ Einz. aus der Aufnahme v. Krediten und wirtschaftlich vergleichbaren Vorgängen für Investitionen				
	<b>Summe</b>				
	<b>Auszahlungen aus Investitionstätigkeit</b>				
24	- Ausz. für den Erwerb von Grundstücken und Gebäuden				
25	- Ausz. für Baumaßnahmen				
26	- Ausz. für Investitionen in das sonstige Sachanlagevermögen und immaterielle Anlagevermögen davon: Ausz. aus gewährten Investitionszuweisungen und -zuschüssen				
27	- Ausz. für Investitionen in das Finanzanlagevermögen				
	<b>Auszahlungen aus Finanzierungstätigkeit</b>				
32	- Auszahlungen für die Tilgung von Krediten und wirtschaftlich vergl. Vorgängen für Investitionen				
	<b>Summe</b>				
	<b>Saldo (Einzahlungen ./ Auszahlungen)</b>				

Jahresabschluss 2021

<b>Teilergebnisrechnung Kostenstelle 06083005 Kindergarten Oberreifenberg</b>						
Schmittchen im Taunus						
Nr.	Konten	Bezeichnung	Ergebnis des Vorjahres 2020	Fortgeschriebener Ansatz des Haushaltsjahres 2021	Ergebnis des Haushaltsjahres 2021	Vergleich fortgeschr. Ansatz/ Ergebnis des Haushaltsjahres (Sp. 5 ./ Sp. 6)
		<b>Ordentliche Erträge</b>				
02	51	Öffentlich-rechtliche Leistungsentgelte	-14.460,24	-15.000,00	-22.572,85	7.572,85
03	548-549	Kostensersatzleistungen und -erstattungen	-59.686,32		-41.431,34	41.431,34
07	540-543	Erträge aus Zuweisungen u. Zuschüssen für lfd. Zwecke u. allgemeine Umlagen	-67.090,38	-59.300,00	-69.451,58	10.151,58
<b>10</b>		<b>Summe der ordentlichen Erträge (Nr. 1 bis 9) Ordentliche Aufwendungen</b>	<b>-141.236,94</b>	<b>-74.300,00</b>	<b>-133.455,77</b>	<b>59.155,77</b>
15	71	Aufwendungen f. Zuweisungen u. Zuschüsse sowie besondere Finanzaufwendungen	317.544,15	338.700,00	336.903,30	1.796,70
<b>19</b>		<b>Summe der ordentlichen Aufwendungen (Nr. 11 bis 18)</b>	<b>317.544,15</b>	<b>338.700,00</b>	<b>336.903,30</b>	<b>1.796,70</b>
<b>20</b>		<b>Verwaltungsergebnis (Nr. 10 ./ Nr. 19)</b>	<b>176.307,21</b>	<b>264.400,00</b>	<b>203.447,53</b>	<b>60.952,47</b>
21	56, 57	Finanzerträge				
22	77	Finanzaufwendungen				
<b>23</b>		<b>Finanzergebnis (Nr. 21 ./ Nr. 22)</b>				
<b>24</b>		<b>Ordentliches Ergebnis (Verwaltungsergebnis und Finanzergebnis Nr. 20 und Nr. 23)</b>	<b>176.307,21</b>	<b>264.400,00</b>	<b>203.447,53</b>	<b>60.952,47</b>
25	59	Außerordentliche Erträge				
26	79	Außerordentliche Aufwendungen				
<b>27</b>		<b>Außerordentliches Ergebnis (Nr. 25 ./ Nr. 26)</b>				
<b>28</b>		<b>Jahresergebnis vor Internen Leistungsbeziehungen (ordentliches Ergebnis und außerordentliches Ergebnis Nr. 24 und Nr. 27)</b>	<b>176.307,21</b>	<b>264.400,00</b>	<b>203.447,53</b>	<b>60.952,47</b>
29		Erlöse aus internen Leistungsbeziehungen				
30		Kosten aus internen Leistungsbeziehungen				
<b>31</b>		<b>Ergebnis der Internen Leistungsbeziehungen</b>				
<b>32</b>		<b>Jahresergebnis nach Internen Leistungsbeziehungen</b>	<b>176.307,21</b>	<b>264.400,00</b>	<b>203.447,53</b>	<b>60.952,47</b>

Jahresabschluss 2021

**Teilfinanzrechnung Kostenstelle 06083005 Kindergarten Oberreifenberg**

Schmitt im Taunus

Nr.	Bezeichnung	Ergebnis des Vorjahres 2020	Fortgeschriebener Ansatz des Haushaltsjahres 2021	Ergebnis des Haushaltsjahres 2021	Vergleich fortgeschr. Ansatz/ Ergebnis des Haushaltsjahres (Sp. 4 ./ Sp. 5)
	<b>Einzahlungen aus Investitionstätigkeit</b>				
20	+ Einz. aus Investitionszuweis. und -zuschüssen sowie aus Investitions-beiträgen				
21	+ Einz. aus Abgängen von Vermögens-gegenständen des Sachanlage-vermögens und des immateriellen Anlagevermögens				
22	+ Einz. aus Abgängen von Vermögens-gegenständen des Finanzanlage-vermögens				
	<b>Einzahlungen aus Finanzierungstätigkeit</b>				
31	+ Einz. aus der Aufnahme v. Krediten und wirtschaftlich vergleichbaren Vorgängen für Investitionen				
	<b>Summe</b>				
	<b>Auszahlungen aus Investitionstätigkeit</b>				
24	- Ausz. für den Erwerb von Grundstücken und Gebäuden				
25	- Ausz. für Baumaßnahmen				
26	- Ausz. für Investitionen in das sonstige Sachanlagevermögen und immaterielle Anlagevermögen davon: Ausz. aus gewährten Investitionszuweisungen und -zuschüssen				
27	- Ausz. für Investitionen in das Finanzanlagevermögen				
	<b>Auszahlungen aus Finanzierungstätigkeit</b>				
32	- Auszahlungen für die Tilgung von Krediten und wirtschaftlich vergl. Vorgängen für Investitionen				
	<b>Summe</b>				
	<b>Saldo (Einzahlungen ./ Auszahlungen)</b>				

Jahresabschluss 2021

Teilergebnisrechnung Kostenstelle 06083006 Kindergarten Schmitten						
Schmitten im Taunus						
Nr.	Konten	Bezeichnung	Ergebnis des Vorjahres 2020	Fortgeschriebener Ansatz des Haushaltsjahres 2021	Ergebnis des Haushaltsjahres 2021	Vergleich fortgeschr. Ansatz/ Ergebnis des Haushaltsjahres (Sp. 5 ./ Sp. 6)
		<b>Ordentliche Erträge</b>				
02	51	Öffentlich-rechtliche Leistungsentgelte	-39.333,48	-60.000,00	-38.355,83	-21.644,17
03	548-549	Kostenersatzleistungen und -erstattungen	-195.573,89		-155.466,71	155.466,71
07	540-543	Erträge aus Zuweisungen u. Zuschüssen für lfd. Zwecke u. allgemeine Umlagen	-155.886,46	-137.100,00	-142.558,51	5.458,51
08	546	Erträge a. Auflösung v. SoPo aus Investitionszuweisungen,-zuschüssen u.-beiträgen	-2.103,00	-2.101,00	-2.101,00	
<b>10</b>		<b>Summe der ordentlichen Erträge (Nr. 1 bis 9)</b>	<b>-392.896,83</b>	<b>-199.201,00</b>	<b>-338.482,05</b>	<b>139.281,05</b>
		<b>Ordentliche Aufwendungen</b>				
13	60, 61, 67-69	Aufwendungen für Sach- und Dienstleistungen	806,22		1.977,78	-1.977,78
14	66	Abschreibungen	800,00			
15	71	Aufwendungen f. Zuweisungen u. Zuschüsse sowie besondere Finanzaufwendungen	647.142,37	565.500,00	615.498,37	-49.998,37
<b>19</b>		<b>Summe der ordentlichen Aufwendungen (Nr. 11 bis 18)</b>	<b>648.748,59</b>	<b>565.500,00</b>	<b>617.476,15</b>	<b>-51.976,15</b>
<b>20</b>		<b>Verwaltungsergebnis (Nr. 10 ./ Nr. 19)</b>	<b>255.851,76</b>	<b>366.299,00</b>	<b>278.994,10</b>	<b>87.304,90</b>
21	56, 57	Finanzerträge				
22	77	Finanzaufwendungen				
<b>23</b>		<b>Finanzergebnis (Nr. 21 ./ Nr. 22)</b>				
<b>24</b>		<b>Ordentliches Ergebnis (Verwaltungsergebnis und Finanzergebnis Nr. 20 und Nr. 23)</b>	<b>255.851,76</b>	<b>366.299,00</b>	<b>278.994,10</b>	<b>87.304,90</b>
25	59	Außerordentliche Erträge				
26	79	Außerordentliche Aufwendungen				
<b>27</b>		<b>Außerordentliches Ergebnis (Nr. 25 ./ Nr. 26)</b>				
<b>28</b>		<b>Jahresergebnis vor internen Leistungsbeziehungen (ordentliches Ergebnis und außerordentliches Ergebnis Nr. 24 und Nr. 27)</b>	<b>255.851,76</b>	<b>366.299,00</b>	<b>278.994,10</b>	<b>87.304,90</b>
29		Erlöse aus internen Leistungsbeziehungen				
30		Kosten aus internen Leistungsbeziehungen			42,60	-42,60
<b>31</b>		<b>Ergebnis der internen Leistungsbeziehungen</b>			<b>42,60</b>	<b>-42,60</b>
<b>32</b>		<b>Jahresergebnis nach internen Leistungsbeziehungen</b>	<b>255.851,76</b>	<b>366.299,00</b>	<b>279.036,70</b>	<b>87.262,30</b>



Jahresabschluss 2021

**Teilfinanzrechnung Kostenstelle 06083006 Kindergarten Schmitten**

Schmitten im Taunus

Nr.	Bezeichnung	Ergebnis des Vorjahres 2020	Fortgeschriebener Ansatz des Haushaltsjahres 2021	Ergebnis des Haushaltsjahres 2021	Vergleich fortgeschr. Ansatz/ Ergebnis des Haushaltsjahres (Sp. 4 ./ Sp. 5)
	<b>Einzahlungen aus Investitionstätigkeit</b>				
20	+ Einz. aus Investitionszuweis. und -zuschüssen sowie aus Investitions-beiträgen				
21	+ Einz. aus Abgängen von Vermögens-gegenständen des Sachanlage-vermögens und des immateriellen Anlagevermögens				
22	+ Einz. aus Abgängen von Vermögens-gegenständen des Finanzanlage-vermögens				
	<b>Einzahlungen aus Finanzierungstätigkeit</b>				
31	+ Einz. aus der Aufnahme v. Krediten und wirtschaftlich vergleichbaren Vorgängen für Investitionen				
	<b>Summe</b>				
	<b>Auszahlungen aus Investitionstätigkeit</b>				
24	- Ausz. für den Erwerb von Grundstücken und Gebäuden				
25	- Ausz. für Baumaßnahmen				
26	- Ausz. für Investitionen in das sonstige Sachanlagevermögen und immaterielle Anlagevermögen davon: Ausz. aus gewährten Investitionszuweisungen und -zuschüssen				
27	- Ausz. für Investitionen in das Finanzanlagevermögen				
	<b>Auszahlungen aus Finanzierungstätigkeit</b>				
32	- Auszahlungen für die Tilgung von Krediten und wirtschaftlich vergl. Vorgängen für Investitionen				
	<b>Summe</b>				
	<b>Saldo (Einzahlungen ./ Auszahlungen)</b>				

Jahresabschluss 2021

Teilergebnisrechnung Kostenstelle 06083007 betreute Grundschulen						
Schmitten im Taunus						
Nr.	Konten	Bezeichnung	Ergebnis des Vorjahres 2020	Fortgeschriebener Ansatz des Haushaltsjahres 2021	Ergebnis des Haushaltsjahres 2021	Vergleich fortgeschr. Ansatz/ Ergebnis des Haushaltsjahres (Sp. 5 ./ Sp. 6)
		<b>Ordentliche Erträge</b>				
03	548-549	Kostenersatzleistungen und -erstattungen		-53.900,00		-53.900,00
07	540-543	Erträge aus Zuweisungen u. Zuschüssen für lfd. Zwecke u. allgemeine Umlagen			-26.919,00	26.919,00
<b>10</b>		<b>Summe der ordentlichen Erträge (Nr. 1 bis 9)</b>		<b>-53.900,00</b>	<b>-26.919,00</b>	<b>-26.981,00</b>
		<b>Ordentliche Aufwendungen</b>				
11	62, 63, 640-643, 647-649, 65	Personalaufwendungen	48.220,35	53.900,00	47.554,83	6.345,17
12	644-646	Versorgungsaufwendungen	3.315,06		2.922,68	-2.922,68
13	60, 61, 67-69	Aufwendungen für Sach- und Dienstleistungen	3.067,20	3.100,00	3.067,20	32,80
15	71	Aufwendungen f. Zuweisungen u. Zuschüsse sowie besondere Finanzaufwendungen	6.510,93		18.622,14	-18.622,14
<b>19</b>		<b>Summe der ordentlichen Aufwendungen (Nr. 11 bis 18)</b>	<b>61.113,54</b>	<b>57.000,00</b>	<b>72.166,85</b>	<b>-15.166,85</b>
<b>20</b>		<b>Verwaltungsergebnis (Nr. 10 ./ Nr. 19)</b>	<b>61.113,54</b>	<b>3.100,00</b>	<b>45.247,85</b>	<b>-42.147,85</b>
21	56, 57	Finanzerträge				
22	77	Finanzaufwendungen				
<b>23</b>		<b>Finanzergebnis (Nr. 21 ./ Nr. 22)</b>				
<b>24</b>		<b>Ordentliches Ergebnis (Verwaltungsergebnis und Finanzergebnis Nr. 20 und Nr. 23)</b>	<b>61.113,54</b>	<b>3.100,00</b>	<b>45.247,85</b>	<b>-42.147,85</b>
25	59	Außerordentliche Erträge				
26	79	Außerordentliche Aufwendungen				
<b>27</b>		<b>Außerordentliches Ergebnis (Nr. 25 ./ Nr. 26)</b>				
<b>28</b>		<b>Jahresergebnis vor Internen Leistungsbeziehungen (ordentliches Ergebnis und außerordentliches Ergebnis Nr. 24 und Nr. 27)</b>	<b>61.113,54</b>	<b>3.100,00</b>	<b>45.247,85</b>	<b>-42.147,85</b>
29		Erlöse aus internen Leistungsbeziehungen				
30		Kosten aus internen Leistungsbeziehungen				
<b>31</b>		<b>Ergebnis der Internen Leistungsbeziehungen</b>				
<b>32</b>		<b>Jahresergebnis nach Internen Leistungsbeziehungen</b>	<b>61.113,54</b>	<b>3.100,00</b>	<b>45.247,85</b>	<b>-42.147,85</b>

Jahresabschluss 2021

**Teilfinanzrechnung Kostenstelle 06083007 betreute Grundschulen**

Schmitten im Taunus

Nr.	Bezeichnung	Ergebnis des Vorjahres 2020	Fortgeschriebener Ansatz des Haushaltsjahres 2021	Ergebnis des Haushaltsjahres 2021	Vergleich fortgeschr. Ansatz/ Ergebnis des Haushaltsjahres (Sp. 4 ./ Sp. 5)
	<b>Einzahlungen aus Investitionstätigkeit</b>				
20	+ Einz. aus Investitionszuweis. und -zuschüssen sowie aus Investitions-beiträgen				
21	+ Einz. aus Abgängen von Vermögens-gegenständen des Sachanlage-vermögens und des immateriellen Anlagevermögens				
22	+ Einz. aus Abgängen von Vermögens-gegenständen des Finanzanlage-vermögens				
	<b>Einzahlungen aus Finanzierungstätigkeit</b>				
31	+ Einz. aus der Aufnahme v. Krediten und wirtschaftlich vergleichbaren Vorgängen für Investitionen				
	<b>Summe</b>				
	<b>Auszahlungen aus Investitionstätigkeit</b>				
24	- Ausz. für den Erwerb von Grundstücken und Gebäuden				
25	- Ausz. für Baumaßnahmen				
26	- Ausz. für Investitionen in das sonstige Sachanlagevermögen und immaterielle Anlagevermögen davon: Ausz. aus gewährten Investitionszuweisungen und -zuschüssen				
27	- Ausz. für Investitionen in das Finanzanlagevermögen				
	<b>Auszahlungen aus Finanzierungstätigkeit</b>				
32	- Auszahlungen für die Tilgung von Krediten und wirtschaftlich vergl. Vorgängen für Investitionen				
	<b>Summe</b>				
	<b>Saldo (Einzahlungen ./ Auszahlungen)</b>				

Jahresabschluss 2021

**Teilergebnisrechnung Kostenstelle 06083008 Spielplätze**

Schmitten im Taunus

Nr.	Konten	Bezeichnung	Ergebnis des Vorjahres 2020	Fortgeschriebener Ansatz des Haushaltsjahres 2021	Ergebnis des Haushaltsjahres 2021	Vergleich fortgeschr. Ansatz/ Ergebnis des Haushaltsjahres (Sp. 5 ./ Sp. 6)
		<b>Ordentliche Erträge</b>				
08	546	Erträge a. Auflösung v. SoPo aus Investitionszuweisungen,-zuschüssen u.-beiträgen	-302,00	-302,00	-302,00	
<b>10</b>		<b>Summe der ordentlichen Erträge (Nr. 1 bis 9)</b>	<b>-302,00</b>	<b>-302,00</b>	<b>-302,00</b>	
		<b>Ordentliche Aufwendungen</b>				
13	60, 61, 67-69	Aufwendungen für Sach- und Dienstleistungen	4.346,75	16.400,00	23.054,32	-6.654,32
14	66	Abschreibungen	3.327,02	2.444,00	4.506,60	-2.062,60
<b>19</b>		<b>Summe der ordentlichen Aufwendungen (Nr. 11 bis 18)</b>	<b>7.673,77</b>	<b>18.844,00</b>	<b>27.560,92</b>	<b>-8.716,92</b>
<b>20</b>		<b>Verwaltungsergebnis (Nr. 10 ./ Nr. 19)</b>	<b>7.371,77</b>	<b>18.542,00</b>	<b>27.258,92</b>	<b>-8.716,92</b>
21	56, 57	Finanzerträge				
22	77	Finanzaufwendungen				
<b>23</b>		<b>Finanzergebnis (Nr. 21 ./ Nr. 22)</b>				
<b>24</b>		<b>Ordentliches Ergebnis (Verwaltungsergebnis und Finanzergebnis Nr. 20 und Nr. 23)</b>	<b>7.371,77</b>	<b>18.542,00</b>	<b>27.258,92</b>	<b>-8.716,92</b>
25	59	Außerordentliche Erträge				
26	79	Außerordentliche Aufwendungen				
<b>27</b>		<b>Außerordentliches Ergebnis (Nr. 25 ./ Nr. 26)</b>				
<b>28</b>		<b>Jahresergebnis vor internen Leistungsbeziehungen (ordentliches Ergebnis und außerordentliches Ergebnis Nr. 24 und Nr. 27)</b>	<b>7.371,77</b>	<b>18.542,00</b>	<b>27.258,92</b>	<b>-8.716,92</b>
29		Erlöse aus internen Leistungsbeziehungen				
30		Kosten aus internen Leistungsbeziehungen	55.832,15		125.416,67	-125.416,67
<b>31</b>		<b>Ergebnis der internen Leistungsbeziehungen</b>	<b>55.832,15</b>		<b>125.416,67</b>	<b>-125.416,67</b>
<b>32</b>		<b>Jahresergebnis nach internen Leistungsbeziehungen</b>	<b>63.203,92</b>	<b>18.542,00</b>	<b>152.675,59</b>	<b>-134.133,59</b>

Jahresabschluss 2021

**Teilfinanzrechnung Kostenstelle 06083008 Spielplätze**

Schmitten im Taunus

Nr.	Bezeichnung	Ergebnis des Vorjahres 2020	Fortgeschriebener Ansatz des Haushaltsjahres 2021	Ergebnis des Haushaltsjahres 2021	Vergleich fortgeschr. Ansatz/ Ergebnis des Haushaltsjahres (Sp. 4 ./ Sp. 5)
	<b>Einzahlungen aus Investitionstätigkeit</b>				
20	+ Einz. aus Investitionszuweis. und -zuschüssen sowie aus Investitions-beiträgen				
21	+ Einz. aus Abgängen von Vermögens-gegenständen des Sachanlage-vermögens und des immateriellen Anlagevermögens				
22	+ Einz. aus Abgängen von Vermögens-gegenständen des Finanzanlage-vermögens				
	<b>Einzahlungen aus Finanzierungstätigkeit</b>				
31	+ Einz. aus der Aufnahme v. Krediten und wirtschaftlich vergleichbaren Vorgängen für Investitionen				
	<b>Summe</b>				
	<b>Auszahlungen aus Investitionstätigkeit</b>				
24	- Ausz. für den Erwerb von Grundstücken und Gebäuden			-26.264,24	26.264,24
25	- Ausz. für Baumaßnahmen			-6.867,69	6.867,69
26	- Ausz. für Investitionen in das sonstige Sachanlagevermögen und immaterielle Anlagevermögen davon: Ausz. aus gewährten Investitionszuweisungen und -zuschüssen	-915,12		-1.837,36	1.837,36
27	- Ausz. für Investitionen in das Finanzanlagevermögen				
	<b>Auszahlungen aus Finanzierungstätigkeit</b>				
32	- Auszahlungen für die Tilgung von Krediten und wirtschaftlich vergl. Vorgängen für Investitionen				
	<b>Summe</b>	<b>-915,12</b>		<b>-34.969,29</b>	<b>34.969,29</b>
	<b>Saldo (Einzahlungen ./ Auszahlungen)</b>	<b>-915,12</b>		<b>-34.969,29</b>	<b>34.969,29</b>

Jahresabschluss 2021

Teilergebnisrechnung Kostenstelle 06083009 Jugendarbeit allgemein						
Schmitt im Taurus						
Nr.	Konten	Bezeichnung	Ergebnis des Vorjahres 2020	Fortgeschriebener Ansatz des Haushaltsjahres 2021	Ergebnis des Haushaltsjahres 2021	Vergleich fortgeschr. Ansatz/ Ergebnis des Haushaltsjahres (Sp. 5 ./ Sp. 6)
		<b>Ordentliche Erträge</b>				
09	53	Sonstige ordentliche Erträge	-2.120,00	-3.000,00	-6.665,00	3.665,00
<b>10</b>		<b>Summe der ordentlichen Erträge (Nr. 1 bis 9)</b>	<b>-2.120,00</b>	<b>-3.000,00</b>	<b>-6.665,00</b>	<b>3.665,00</b>
		<b>Ordentliche Aufwendungen</b>				
11	62, 63, 640-643, 647-649, 65	Personalaufwendungen	30.347,68	51.500,00	36.637,49	14.862,51
12	644-646	Versorgungsaufwendungen	1.695,43		1.371,07	-1.371,07
13	60, 61, 67-69	Aufwendungen für Sach- und Dienstleistungen	1.398,09	14.200,00	5.481,43	8.718,57
14	66	Abschreibungen	152,00	150,00	150,00	
15	71	Aufwendungen f. Zuweisungen u. Zuschüsse sowie besondere Finanzaufwendungen	2.466,62	3.500,00	2.455,18	1.044,82
<b>19</b>		<b>Summe der ordentlichen Aufwendungen (Nr. 11 bis 18)</b>	<b>36.059,82</b>	<b>69.350,00</b>	<b>46.095,17</b>	<b>23.254,83</b>
<b>20</b>		<b>Verwaltungsergebnis (Nr. 10 ./ Nr. 19)</b>	<b>33.939,82</b>	<b>66.350,00</b>	<b>39.430,17</b>	<b>26.919,83</b>
21	56, 57	Finanzerträge				
22	77	Finanzaufwendungen				
<b>23</b>		<b>Finanzergebnis (Nr. 21 ./ Nr. 22)</b>				
<b>24</b>		<b>Ordentliches Ergebnis (Verwaltungsergebnis und Finanzergebnis Nr. 20 und Nr. 23)</b>	<b>33.939,82</b>	<b>66.350,00</b>	<b>39.430,17</b>	<b>26.919,83</b>
25	59	Außerordentliche Erträge				
26	79	Außerordentliche Aufwendungen				
<b>27</b>		<b>Außerordentliches Ergebnis (Nr. 25 ./ Nr. 26)</b>				
<b>28</b>		<b>Jahresergebnis vor internen Leistungsbeziehungen (ordentliches Ergebnis und außerordentliches Ergebnis Nr. 24 und Nr. 27)</b>	<b>33.939,82</b>	<b>66.350,00</b>	<b>39.430,17</b>	<b>26.919,83</b>
29		Erlöse aus internen Leistungsbeziehungen				
30		Kosten aus internen Leistungsbeziehungen				
<b>31</b>		<b>Ergebnis der internen Leistungsbeziehungen</b>				
<b>32</b>		<b>Jahresergebnis nach internen Leistungsbeziehungen</b>	<b>33.939,82</b>	<b>66.350,00</b>	<b>39.430,17</b>	<b>26.919,83</b>

Jahresabschluss 2021

**Teilfinanzrechnung Kostenstelle 06083009 Jugendarbeit allgemein**

Schmitten im Taunus

Nr.	Bezeichnung	Ergebnis des Vorjahres 2020	Fortgeschriebener Ansatz des Haushaltsjahres 2021	Ergebnis des Haushaltsjahres 2021	Vergleich fortgeschr. Ansatz/ Ergebnis des Haushaltsjahres (Sp. 4 ./ Sp. 5)
	<b>Einzahlungen aus Investitionstätigkeit</b>				
20	+ Einz. aus Investitionszuweis. und -zuschüssen sowie aus Investitions-beiträgen				
21	+ Einz. aus Abgängen von Vermögens-gegenständen des Sachanlage-vermögens und des immateriellen Anlagevermögens				
22	+ Einz. aus Abgängen von Vermögens-gegenständen des Finanzanlage-vermögens				
	<b>Einzahlungen aus Finanzierungstätigkeit</b>				
31	+ Einz. aus der Aufnahme v. Krediten und wirtschaftlich vergleichbaren Vorgängen für Investitionen				
	<b>Summe</b>				
	<b>Auszahlungen aus Investitionstätigkeit</b>				
24	- Ausz. für den Erwerb von Grundstücken und Gebäuden				
25	- Ausz. für Baumaßnahmen				
26	- Ausz. für Investitionen in das sonstige Sachanlagevermögen und immaterielle Anlagevermögen davon: Ausz. aus gewährten Investitionszuweisungen und -zuschüssen				
27	- Ausz. für Investitionen in das Finanzanlagevermögen				
	<b>Auszahlungen aus Finanzierungstätigkeit</b>				
32	- Auszahlungen für die Tilgung von Krediten und wirtschaftlich vergl. Vorgängen für Investitionen				
	<b>Summe</b>				
	<b>Saldo (Einzahlungen ./ Auszahlungen)</b>				

Jahresabschluss 2021

**Teilergebnisrechnung Kostenstelle 06083010 Ausbau der U3 Betreuung**

Schmitten im Taunus

Nr.	Konten	Bezeichnung	Ergebnis des Vorjahres 2020	Fortgeschriebener Ansatz des Haushaltsjahres 2021	Ergebnis des Haushaltsjahres 2021	Vergleich fortgeschr. Ansatz/ Ergebnis des Haushaltsjahres (Sp. 5 ./ Sp. 6)
		<b>Ordentliche Erträge</b>				
<b>10</b>		<b>Summe der ordentlichen Erträge (Nr. 1 bis 9)</b>				
		<b>Ordentliche Aufwendungen</b>				
<b>19</b>		<b>Summe der ordentlichen Aufwendungen (Nr. 11 bis 18)</b>				
<b>20</b>		<b>Verwaltungsergebnis (Nr. 10 ./ Nr. 19)</b>				
21	56, 57	Finanzerträge				
22	77	Finanzaufwendungen				
<b>23</b>		<b>Finanzergebnis (Nr. 21 ./ Nr. 22)</b>				
<b>24</b>		<b>Ordentliches Ergebnis (Verwaltungsergebnis und Finanzergebnis Nr. 20 und Nr. 23)</b>				
25	59	Außerordentliche Erträge				
26	79	Außerordentliche Aufwendungen				
<b>27</b>		<b>Außerordentliches Ergebnis (Nr. 25 ./ Nr. 26)</b>				
<b>28</b>		<b>Jahresergebnis vor internen Leistungsbeziehungen (ordentliches Ergebnis und außerordentliches Ergebnis Nr. 24 und Nr. 27)</b>				
29		Erlöse aus internen Leistungsbeziehungen				
30		Kosten aus internen Leistungsbeziehungen				
<b>31</b>		<b>Ergebnis der internen Leistungsbeziehungen</b>				
<b>32</b>		<b>Jahresergebnis nach internen Leistungsbeziehungen</b>				



Jahresabschluss 2021

**Teilfinanzrechnung Kostenstelle 06083010 Ausbau der U3 Betreuung**

Schmitten im Taunus

Nr.	Bezeichnung	Ergebnis des Vorjahres 2020	Fortgeschriebener Ansatz des Haushaltsjahres 2021	Ergebnis des Haushaltsjahres 2021	Vergleich fortgeschr. Ansatz/ Ergebnis des Haushaltsjahres (Sp. 4 ./ Sp. 5)
	<b>Einzahlungen aus Investitionstätigkeit</b>				
20	+ Einz. aus Investitionszuweis. und -zuschüssen sowie aus Investitions-beiträgen				
21	+ Einz. aus Abgängen von Vermögens-gegenständen des Sachanlage-vermögens und des immateriellen Anlagevermögens				
22	+ Einz. aus Abgängen von Vermögens-gegenständen des Finanzanlage-vermögens				
	<b>Einzahlungen aus Finanzierungstätigkeit</b>				
31	+ Einz. aus der Aufnahme v. Krediten und wirtschaftlich vergleichbaren Vorgängen für Investitionen				
	<b>Summe</b>				
	<b>Auszahlungen aus Investitionstätigkeit</b>				
24	- Ausz. für den Erwerb von Grundstücken und Gebäuden				
25	- Ausz. für Baumaßnahmen				
26	- Ausz. für Investitionen in das sonstige Sachanlagevermögen und immaterielle Anlagevermögen davon: Ausz. aus gewährten Investitionszuweisungen und -zuschüssen				
27	- Ausz. für Investitionen in das Finanzanlagevermögen				
	<b>Auszahlungen aus Finanzierungstätigkeit</b>				
32	- Auszahlungen für die Tilgung von Krediten und wirtschaftlich vergl. Vorgängen für Investitionen				
	<b>Summe</b>				
	<b>Saldo (Einzahlungen ./ Auszahlungen)</b>				

Jahresabschluss 2021

**Teilergebnisrechnung Kostenstelle 06083011 Montessori EcoSchool**

Schmitten im Taunus

Nr.	Konten	Bezeichnung	Ergebnis des Vorjahres 2020	Fortgeschriebener Ansatz des Haushaltsjahres 2021	Ergebnis des Haushaltsjahres 2021	Vergleich fortgeschr. Ansatz/ Ergebnis des Haushaltsjahres (Sp. 5 ./ Sp. 6)
		<b>Ordentliche Erträge</b>				
07	540-543	Erträge aus Zuweisungen u. Zuschüssen für lfd. Zwecke u. allgemeine Umlagen	-51.304,40	-62.600,00	-33.811,96	-28.788,04
<b>10</b>		<b>Summe der ordentlichen Erträge (Nr. 1 bis 9)</b>	<b>-51.304,40</b>	<b>-62.600,00</b>	<b>-33.811,96</b>	<b>-28.788,04</b>
		<b>Ordentliche Aufwendungen</b>				
15	71	Aufwendungen f. Zuweisungen u. Zuschüsse sowie besondere Finanzaufwendungen	548.881,49	313.600,00	349.981,16	-36.381,16
<b>19</b>		<b>Summe der ordentlichen Aufwendungen (Nr. 11 bis 18)</b>	<b>548.881,49</b>	<b>313.600,00</b>	<b>349.981,16</b>	<b>-36.381,16</b>
<b>20</b>		<b>Verwaltungsergebnis (Nr. 10 ./ Nr. 19)</b>	<b>497.577,09</b>	<b>251.000,00</b>	<b>316.169,20</b>	<b>-65.169,20</b>
21	56, 57	Finanzerträge				
22	77	Finanzaufwendungen				
<b>23</b>		<b>Finanzergebnis (Nr. 21 ./ Nr. 22)</b>				
<b>24</b>		<b>Ordentliches Ergebnis (Verwaltungsergebnis und Finanzergebnis Nr. 20 und Nr. 23)</b>	<b>497.577,09</b>	<b>251.000,00</b>	<b>316.169,20</b>	<b>-65.169,20</b>
25	59	Außerordentliche Erträge				
26	79	Außerordentliche Aufwendungen				
<b>27</b>		<b>Außerordentliches Ergebnis (Nr. 25 ./ Nr. 26)</b>				
<b>28</b>		<b>Jahresergebnis vor Internen Leistungsbeziehungen (ordentliches Ergebnis und außerordentliches Ergebnis Nr. 24 und Nr. 27)</b>	<b>497.577,09</b>	<b>251.000,00</b>	<b>316.169,20</b>	<b>-65.169,20</b>
29		Erlöse aus internen Leistungsbeziehungen				
30		Kosten aus internen Leistungsbeziehungen				
<b>31</b>		<b>Ergebnis der internen Leistungsbeziehungen</b>				
<b>32</b>		<b>Jahresergebnis nach internen Leistungsbeziehungen</b>	<b>497.577,09</b>	<b>251.000,00</b>	<b>316.169,20</b>	<b>-65.169,20</b>

Jahresabschluss 2021

**Teilfinanzrechnung Kostenstelle 06083011 Montessori EcoSchool**

Schmitten im Taunus

Nr.	Bezeichnung	Ergebnis des Vorjahres 2020	Fortgeschriebener Ansatz des Haushaltsjahres 2021	Ergebnis des Haushaltsjahres 2021	Vergleich fortgeschr. Ansatz/ Ergebnis des Haushaltsjahres (Sp. 4 ./ Sp. 5)
	<b>Einzahlungen aus Investitionstätigkeit</b>				
20	+ Einz. aus Investitionszuweis. und -zuschüssen sowie aus Investitions-beiträgen				
21	+ Einz. aus Abgängen von Vermögens-gegenständen des Sachanlage-vermögens und des immateriellen Anlagevermögens				
22	+ Einz. aus Abgängen von Vermögens-gegenständen des Finanzanlage-vermögens				
	<b>Einzahlungen aus Finanzierungstätigkeit</b>				
31	+ Einz. aus der Aufnahme v. Krediten und wirtschaftlich vergleichbaren Vorgängen für Investitionen				
	<b>Summe</b>				
	<b>Auszahlungen aus Investitionstätigkeit</b>				
24	- Ausz. für den Erwerb von Grundstücken und Gebäuden				
25	- Ausz. für Baumaßnahmen				
26	- Ausz. für Investitionen in das sonstige Sachanlagevermögen und immaterielle Anlagevermögen davon: Ausz. aus gewährten Investitionszuweisungen und -zuschüssen				
27	- Ausz. für Investitionen in das Finanzanlagevermögen				
	<b>Auszahlungen aus Finanzierungstätigkeit</b>				
32	- Auszahlungen für die Tilgung von Krediten und wirtschaftlich vergl. Vorgängen für Investitionen				
	<b>Summe</b>				
	<b>Saldo (Einzahlungen ./ Auszahlungen)</b>				

Jahresabschluss 2021

**Teilergebnisrechnung Kostenstelle 08095001 Sportstätten allgemein**

Schmitten im Taunus

Nr.	Konten	Bezeichnung	Ergebnis des Vorjahres 2020	Fortgeschriebener Ansatz des Haushaltsjahres 2021	Ergebnis des Haushaltsjahres 2021	Vergleich fortgeschr. Ansatz/ Ergebnis des Haushaltsjahres (Sp. 5 ./ Sp. 6)
		<b>Ordentliche Erträge</b>				
<b>10</b>		<b>Summe der ordentlichen Erträge (Nr. 1 bis 9)</b>				
		<b>Ordentliche Aufwendungen</b>				
13	60, 61, 67-69	Aufwendungen für Sach- und Dienstleistungen	790,86			
14	66	Abschreibungen	45.000,00	45.000,00	45.000,00	
15	71	Aufwendungen f. Zuweisungen u. Zuschüsse sowie besondere Finanzaufwendungen	47.412,10	47.200,00	47.233,73	-33,73
<b>19</b>		<b>Summe der ordentlichen Aufwendungen (Nr. 11 bis 18)</b>	<b>93.202,96</b>	<b>92.200,00</b>	<b>92.233,73</b>	<b>-33,73</b>
<b>20</b>		<b>Verwaltungsergebnis (Nr. 10 ./ Nr. 19)</b>	<b>93.202,96</b>	<b>92.200,00</b>	<b>92.233,73</b>	<b>-33,73</b>
21	56, 57	Finanzerträge				
22	77	Finanzaufwendungen				
<b>23</b>		<b>Finanzergebnis (Nr. 21 ./ Nr. 22)</b>				
<b>24</b>		<b>Ordentliches Ergebnis (Verwaltungsergebnis und Finanzergebnis Nr. 20 und Nr. 23)</b>	<b>93.202,96</b>	<b>92.200,00</b>	<b>92.233,73</b>	<b>-33,73</b>
25	59	Außerordentliche Erträge				
26	79	Außerordentliche Aufwendungen				
<b>27</b>		<b>Außerordentliches Ergebnis (Nr. 25 ./ Nr. 26)</b>				
<b>28</b>		<b>Jahresergebnis vor internen Leistungsbeziehungen (ordentliches Ergebnis und außerordentliches Ergebnis Nr. 24 und Nr. 27)</b>	<b>93.202,96</b>	<b>92.200,00</b>	<b>92.233,73</b>	<b>-33,73</b>
29		Erlöse aus internen Leistungsbeziehungen				
30		Kosten aus internen Leistungsbeziehungen				
<b>31</b>		<b>Ergebnis der internen Leistungsbeziehungen</b>				
<b>32</b>		<b>Jahresergebnis nach internen Leistungsbeziehungen</b>	<b>93.202,96</b>	<b>92.200,00</b>	<b>92.233,73</b>	<b>-33,73</b>

Jahresabschluss 2021

**Teilfinanzrechnung Kostenstelle 08095001 Sportstätten allgemein**

Schmitten im Taunus

Nr.	Bezeichnung	Ergebnis des Vorjahres 2020	Fortgeschriebener Ansatz des Haushaltsjahres 2021	Ergebnis des Haushaltsjahres 2021	Vergleich fortgeschr. Ansatz/ Ergebnis des Haushaltsjahres (Sp. 4 ./ Sp. 5)
	<b>Einzahlungen aus Investitionstätigkeit</b>				
20	+ Einz. aus Investitionszuweis. und -zuschüssen sowie aus Investitions-beiträgen				
21	+ Einz. aus Abgängen von Vermögens-gegenständen des Sachanlage-vermögens und des immateriellen Anlagevermögens				
22	+ Einz. aus Abgängen von Vermögens-gegenständen des Finanzanlage-vermögens				
	<b>Einzahlungen aus Finanzierungstätigkeit</b>				
31	+ Einz. aus der Aufnahme v. Krediten und wirtschaftlich vergleichbaren Vorgängen für Investitionen				
	<b>Summe</b>				
	<b>Auszahlungen aus Investitionstätigkeit</b>				
24	- Ausz. für den Erwerb von Grundstücken und Gebäuden				
25	- Ausz. für Baumaßnahmen				
26	- Ausz. für Investitionen in das sonstige Sachanlagevermögen und immaterielle Anlagevermögen	-100.000,00	-100.000,00	-100.000,00	
	davon: Ausz. aus gewährten Investitionszuweisungen und -zuschüssen	-100.000,00	-100.000,00	-100.000,00	
27	- Ausz. für Investitionen in das Finanzanlagevermögen				
	<b>Auszahlungen aus Finanzierungstätigkeit</b>				
32	- Auszahlungen für die Tilgung von Krediten und wirtschaftlich vergl. Vorgängen für Investitionen				
	<b>Summe</b>	<b>-100.000,00</b>	<b>-100.000,00</b>	<b>-100.000,00</b>	
	<b>Saldo (Einzahlungen ./ Auszahlungen)</b>	<b>-100.000,00</b>	<b>-100.000,00</b>	<b>-100.000,00</b>	

Jahresabschluss 2021

**Teilergebnisrechnung Kostenstelle 08095002 Sportplatz Arnoldshain**

Schmitten im Taunus

Nr.	Konten	Bezeichnung	Ergebnis des Vorjahres 2020	Fortgeschriebener Ansatz des Haushaltsjahres 2021	Ergebnis des Haushaltsjahres 2021	Vergleich fortgeschr. Ansatz/ Ergebnis des Haushaltsjahres (Sp. 5 ./ Sp. 6)
		<b>Ordentliche Erträge</b>				
<b>10</b>		<b>Summe der ordentlichen Erträge (Nr. 1 bis 9)</b>				
		<b>Ordentliche Aufwendungen</b>				
13	60, 61, 67-69	Aufwendungen für Sach- und Dienstleistungen	20.670,84	16.980,00	19.564,87	-2.584,87
14	66	Abschreibungen	5.076,00	3.208,00	5.055,00	-1.847,00
<b>19</b>		<b>Summe der ordentlichen Aufwendungen (Nr. 11 bis 18)</b>	<b>25.746,84</b>	<b>20.188,00</b>	<b>24.619,87</b>	<b>-4.431,87</b>
<b>20</b>		<b>Verwaltungsergebnis (Nr. 10 ./ Nr. 19)</b>	<b>25.746,84</b>	<b>20.188,00</b>	<b>24.619,87</b>	<b>-4.431,87</b>
21	56, 57	Finanzerträge				
22	77	Finanzaufwendungen				
<b>23</b>		<b>Finanzergebnis (Nr. 21 ./ Nr. 22)</b>				
<b>24</b>		<b>Ordentliches Ergebnis (Verwaltungsergebnis und Finanzergebnis Nr. 20 und Nr. 23)</b>	<b>25.746,84</b>	<b>20.188,00</b>	<b>24.619,87</b>	<b>-4.431,87</b>
25	59	Außerordentliche Erträge				
26	79	Außerordentliche Aufwendungen				
<b>27</b>		<b>Außerordentliches Ergebnis (Nr. 25 ./ Nr. 26)</b>				
<b>28</b>		<b>Jahresergebnis vor Internen Leistungsbeziehungen (ordentliches Ergebnis und außerordentliches Ergebnis Nr. 24 und Nr. 27)</b>	<b>25.746,84</b>	<b>20.188,00</b>	<b>24.619,87</b>	<b>-4.431,87</b>
29		Erlöse aus internen Leistungsbeziehungen				
30		Kosten aus internen Leistungsbeziehungen	4.538,33		5.750,34	-5.750,34
<b>31</b>		<b>Ergebnis der Internen Leistungsbeziehungen</b>	<b>4.538,33</b>		<b>5.750,34</b>	<b>-5.750,34</b>
<b>32</b>		<b>Jahresergebnis nach Internen Leistungsbeziehungen</b>	<b>30.285,17</b>	<b>20.188,00</b>	<b>30.370,21</b>	<b>-10.182,21</b>

Jahresabschluss 2021

**Teilfinanzrechnung Kostenstelle 08095002 Sportplatz Arnoldshain**

Schmitten im Taunus

Nr.	Bezeichnung	Ergebnis des Vorjahres 2020	Fortgeschriebener Ansatz des Haushaltsjahres 2021	Ergebnis des Haushaltsjahres 2021	Vergleich fortgeschr. Ansatz/ Ergebnis des Haushaltsjahres (Sp. 4 ./ Sp. 5)
	<b>Einzahlungen aus Investitionstätigkeit</b>				
20	+ Einz. aus Investitionszuweis. und -zuschüssen sowie aus Investitions-beiträgen				
21	+ Einz. aus Abgängen von Vermögens-gegenständen des Sachanlage-vermögens und des immateriellen Anlagevermögens				
22	+ Einz. aus Abgängen von Vermögens-gegenständen des Finanzanlage-vermögens				
	<b>Einzahlungen aus Finanzierungstätigkeit</b>				
31	+ Einz. aus der Aufnahme v. Krediten und wirtschaftlich vergleichbaren Vorgängen für Investitionen				
	<b>Summe</b>				
	<b>Auszahlungen aus Investitionstätigkeit</b>				
24	- Ausz. für den Erwerb von Grundstücken und Gebäuden				
25	- Ausz. für Baumaßnahmen				
26	- Ausz. für Investitionen in das sonstige Sachanlagevermögen und immaterielle Anlagevermögen davon: Ausz. aus gewährten Investitionszuweisungen und -zuschüssen				
27	- Ausz. für Investitionen in das Finanzanlagevermögen				
	<b>Auszahlungen aus Finanzierungstätigkeit</b>				
32	- Auszahlungen für die Tilgung von Krediten und wirtschaftlich vergl. Vorgängen für Investitionen				
	<b>Summe</b>				
	<b>Saldo (Einzahlungen ./ Auszahlungen)</b>				

Jahresabschluss 2021

**Teilergebnisrechnung Kostenstelle 08095003 Sportplatz Niederreifenberg**

Schmitten im Taunus

Nr.	Konten	Bezeichnung	Ergebnis des Vorjahres 2020	Fortgeschriebener Ansatz des Haushaltsjahres 2021	Ergebnis des Haushaltsjahres 2021	Vergleich fortgeschr. Ansatz/ Ergebnis des Haushaltsjahres (Sp. 5 ./ Sp. 6)
		<b>Ordentliche Erträge</b>				
08	546	Erträge a. Auflösung v. SoPo aus Investitionszuweisungen,-zuschüssen u.-beiträgen	-5.584,00	-5.583,00	-5.583,00	
<b>10</b>		<b>Summe der ordentlichen Erträge (Nr. 1 bis 9)</b>	<b>-5.584,00</b>	<b>-5.583,00</b>	<b>-5.583,00</b>	
		<b>Ordentliche Aufwendungen</b>				
13	60, 61, 67-69	Aufwendungen für Sach- und Dienstleistungen	16.692,87	18.150,00	11.881,24	6.268,76
14	66	Abschreibungen	18.157,01	17.809,00	17.809,00	
<b>19</b>		<b>Summe der ordentlichen Aufwendungen (Nr. 11 bis 18)</b>	<b>34.849,88</b>	<b>35.959,00</b>	<b>29.690,24</b>	<b>6.268,76</b>
<b>20</b>		<b>Verwaltungsergebnis (Nr. 10 ./ Nr. 19)</b>	<b>29.265,88</b>	<b>30.376,00</b>	<b>24.107,24</b>	<b>6.268,76</b>
21	56, 57	Finanzerträge				
22	77	Finanzaufwendungen				
<b>23</b>		<b>Finanzergebnis (Nr. 21 ./ Nr. 22)</b>				
<b>24</b>		<b>Ordentliches Ergebnis (Verwaltungsergebnis und Finanzergebnis Nr. 20 und Nr. 23)</b>	<b>29.265,88</b>	<b>30.376,00</b>	<b>24.107,24</b>	<b>6.268,76</b>
25	59	Außerordentliche Erträge				
26	79	Außerordentliche Aufwendungen				
<b>27</b>		<b>Außerordentliches Ergebnis (Nr. 25 ./ Nr. 26)</b>				
<b>28</b>		<b>Jahresergebnis vor internen Leistungsbeziehungen (ordentliches Ergebnis und außerordentliches Ergebnis Nr. 24 und Nr. 27)</b>	<b>29.265,88</b>	<b>30.376,00</b>	<b>24.107,24</b>	<b>6.268,76</b>
29		Erlöse aus internen Leistungsbeziehungen				
30		Kosten aus internen Leistungsbeziehungen				
<b>31</b>		<b>Ergebnis der internen Leistungsbeziehungen</b>				
<b>32</b>		<b>Jahresergebnis nach internen Leistungsbeziehungen</b>	<b>29.265,88</b>	<b>30.376,00</b>	<b>24.107,24</b>	<b>6.268,76</b>



Jahresabschluss 2021

**Teilfinanzrechnung Kostenstelle 08095003 Sportplatz Niederreifenberg**

Schmitten im Taunus

Nr.	Bezeichnung	Ergebnis des Vorjahres 2020	Fortgeschriebener Ansatz des Haushaltsjahres 2021	Ergebnis des Haushaltsjahres 2021	Vergleich fortgeschr. Ansatz/ Ergebnis des Haushaltsjahres (Sp. 4 ./ Sp. 5)
	<b>Einzahlungen aus Investitionstätigkeit</b>				
20	+ Einz. aus Investitionszuweis. und -zuschüssen sowie aus Investitions-beiträgen				
21	+ Einz. aus Abgängen von Vermögens-gegenständen des Sachanlage-vermögens und des immateriellen Anlagevermögens				
22	+ Einz. aus Abgängen von Vermögens-gegenständen des Finanzanlage-vermögens				
	<b>Einzahlungen aus Finanzierungstätigkeit</b>				
31	+ Einz. aus der Aufnahme v. Krediten und wirtschaftlich vergleichbaren Vorgängen für Investitionen				
	<b>Summe</b>				
	<b>Auszahlungen aus Investitionstätigkeit</b>				
24	- Ausz. für den Erwerb von Grundstücken und Gebäuden				
25	- Ausz. für Baumaßnahmen				
26	- Ausz. für Investitionen in das sonstige Sachanlagevermögen und immaterielle Anlagevermögen davon: Ausz. aus gewährten Investitionszuweisungen und -zuschüssen				
27	- Ausz. für Investitionen in das Finanzanlagevermögen				
	<b>Auszahlungen aus Finanzierungstätigkeit</b>				
32	- Auszahlungen für die Tilgung von Krediten und wirtschaftlich vergl. Vorgängen für Investitionen				
	<b>Summe</b>				
	<b>Saldo (Einzahlungen ./ Auszahlungen)</b>				

Jahresabschluss 2021

Teilergebnisrechnung Kostenstelle 08095004 Sportplatz Oberreifenberg						
Schmitten im Taunus						
Nr.	Konten	Bezeichnung	Ergebnis des Vorjahres 2020	Fortgeschriebener Ansatz des Haushaltsjahres 2021	Ergebnis des Haushaltsjahres 2021	Vergleich fortgeschr. Ansatz/ Ergebnis des Haushaltsjahres (Sp. 5 ./ Sp. 6)
		<b>Ordentliche Erträge</b>				
<b>10</b>		<b>Summe der ordentlichen Erträge (Nr. 1 bis 9)</b>				
		<b>Ordentliche Aufwendungen</b>				
13	60, 61, 67-69	Aufwendungen für Sach- und Dienstleistungen	3.458,85	5.200,00	5.482,57	-282,57
<b>19</b>		<b>Summe der ordentlichen Aufwendungen (Nr. 11 bis 18)</b>	<b>3.458,85</b>	<b>5.200,00</b>	<b>5.482,57</b>	<b>-282,57</b>
<b>20</b>		<b>Verwaltungsergebnis (Nr. 10 ./ Nr. 19)</b>	<b>3.458,85</b>	<b>5.200,00</b>	<b>5.482,57</b>	<b>-282,57</b>
21	56, 57	Finanzerträge				
22	77	Finanzaufwendungen				
<b>23</b>		<b>Finanzergebnis (Nr. 21 ./ Nr. 22)</b>				
<b>24</b>		<b>Ordentliches Ergebnis (Verwaltungsergebnis und Finanzergebnis Nr. 20 und Nr. 23)</b>	<b>3.458,85</b>	<b>5.200,00</b>	<b>5.482,57</b>	<b>-282,57</b>
25	59	Außerordentliche Erträge				
26	79	Außerordentliche Aufwendungen				
<b>27</b>		<b>Außerordentliches Ergebnis (Nr. 25 ./ Nr. 26)</b>				
<b>28</b>		<b>Jahresergebnis vor internen Leistungsbeziehungen (ordentliches Ergebnis und außerordentliches Ergebnis Nr. 24 und Nr. 27)</b>	<b>3.458,85</b>	<b>5.200,00</b>	<b>5.482,57</b>	<b>-282,57</b>
29		Erlöse aus internen Leistungsbeziehungen				
30		Kosten aus internen Leistungsbeziehungen	1.728,72		5.249,36	-5.249,36
<b>31</b>		<b>Ergebnis der internen Leistungsbeziehungen</b>	<b>1.728,72</b>		<b>5.249,36</b>	<b>-5.249,36</b>
<b>32</b>		<b>Jahresergebnis nach internen Leistungsbeziehungen</b>	<b>5.187,57</b>	<b>5.200,00</b>	<b>10.731,93</b>	<b>-5.531,93</b>

Jahresabschluss 2021

**Teilfinanzrechnung Kostenstelle 08095004 Sportplatz Oberreifenberg**

Schmitten im Taunus

Nr.	Bezeichnung	Ergebnis des Vorjahres 2020	Fortgeschriebener Ansatz des Haushaltsjahres 2021	Ergebnis des Haushaltsjahres 2021	Vergleich fortgeschr. Ansatz/ Ergebnis des Haushaltsjahres (Sp. 4 ./ Sp. 5)
	<b>Einzahlungen aus Investitionstätigkeit</b>				
20	+ Einz. aus Investitionszuweis. und -zuschüssen sowie aus Investitions-beiträgen				
21	+ Einz. aus Abgängen von Vermögens-gegenständen des Sachanlage-vermögens und des immateriellen Anlagevermögens				
22	+ Einz. aus Abgängen von Vermögens-gegenständen des Finanzanlage-vermögens				
	<b>Einzahlungen aus Finanzierungstätigkeit</b>				
31	+ Einz. aus der Aufnahme v. Krediten und wirtschaftlich vergleichbaren Vorgängen für Investitionen				
	<b>Summe</b>				
	<b>Auszahlungen aus Investitionstätigkeit</b>				
24	- Ausz. für den Erwerb von Grundstücken und Gebäuden				
25	- Ausz. für Baumaßnahmen				
26	- Ausz. für Investitionen in das sonstige Sachanlagevermögen und immaterielle Anlagevermögen davon: Ausz. aus gewährten Investitionszuweisungen und -zuschüssen				
27	- Ausz. für Investitionen in das Finanzanlagevermögen				
	<b>Auszahlungen aus Finanzierungstätigkeit</b>				
32	- Auszahlungen für die Tilgung von Krediten und wirtschaftlich vergl. Vorgängen für Investitionen				
	<b>Summe</b>				
	<b>Saldo (Einzahlungen ./ Auszahlungen)</b>				

Jahresabschluss 2021

**Teilergebnisrechnung Kostenstelle 08095005 Sportplatz Schmitten**

Schmitten im Taunus

Nr.	Konten	Bezeichnung	Ergebnis des Vorjahres 2020	Fortgeschriebener Ansatz des Haushaltsjahres 2021	Ergebnis des Haushaltsjahres 2021	Vergleich fortgeschr. Ansatz/ Ergebnis des Haushaltsjahres (Sp. 5 ./ Sp. 6)
		<b>Ordentliche Erträge</b>				
<b>10</b>		<b>Summe der ordentlichen Erträge (Nr. 1 bis 9)</b>				
		<b>Ordentliche Aufwendungen</b>				
13	60, 61, 67-69	Aufwendungen für Sach- und Dienstleistungen	2.747,22	7.920,00	4.258,13	3.661,87
14	66	Abschreibungen	847,00	727,00	727,00	
<b>19</b>		<b>Summe der ordentlichen Aufwendungen (Nr. 11 bis 18)</b>	<b>3.594,22</b>	<b>8.647,00</b>	<b>4.985,13</b>	<b>3.661,87</b>
<b>20</b>		<b>Verwaltungsergebnis (Nr. 10 ./ Nr. 19)</b>	<b>3.594,22</b>	<b>8.647,00</b>	<b>4.985,13</b>	<b>3.661,87</b>
21	56, 57	Finanzerträge				
22	77	Finanzaufwendungen				
<b>23</b>		<b>Finanzergebnis (Nr. 21 ./ Nr. 22)</b>				
<b>24</b>		<b>Ordentliches Ergebnis (Verwaltungsergebnis und Finanzergebnis Nr. 20 und Nr. 23)</b>	<b>3.594,22</b>	<b>8.647,00</b>	<b>4.985,13</b>	<b>3.661,87</b>
25	59	Außerordentliche Erträge				
26	79	Außerordentliche Aufwendungen				
<b>27</b>		<b>Außerordentliches Ergebnis (Nr. 25 ./ Nr. 26)</b>				
<b>28</b>		<b>Jahresergebnis vor Internen Leistungsbeziehungen (ordentliches Ergebnis und außerordentliches Ergebnis Nr. 24 und Nr. 27)</b>	<b>3.594,22</b>	<b>8.647,00</b>	<b>4.985,13</b>	<b>3.661,87</b>
29		Erlöse aus internen Leistungsbeziehungen				
30		Kosten aus internen Leistungsbeziehungen	1.223,99		749,74	-749,74
<b>31</b>		<b>Ergebnis der Internen Leistungsbeziehungen</b>	<b>1.223,99</b>		<b>749,74</b>	<b>-749,74</b>
<b>32</b>		<b>Jahresergebnis nach Internen Leistungsbeziehungen</b>	<b>4.818,21</b>	<b>8.647,00</b>	<b>5.734,87</b>	<b>2.912,13</b>

Jahresabschluss 2021

**Teilfinanzrechnung Kostenstelle 08095005 Sportplatz Schmitten**

Schmitten im Taunus

Nr.	Bezeichnung	Ergebnis des Vorjahres 2020	Fortgeschriebener Ansatz des Haushaltsjahres 2021	Ergebnis des Haushaltsjahres 2021	Vergleich fortgeschr. Ansatz/ Ergebnis des Haushaltsjahres (Sp. 4 ./ Sp. 5)
	<b>Einzahlungen aus Investitionstätigkeit</b>				
20	+ Einz. aus Investitionszuweis. und -zuschüssen sowie aus Investitions-beiträgen				
21	+ Einz. aus Abgängen von Vermögens-gegenständen des Sachanlage-vermögens und des immateriellen Anlagevermögens				
22	+ Einz. aus Abgängen von Vermögens-gegenständen des Finanzanlage-vermögens				
	<b>Einzahlungen aus Finanzierungstätigkeit</b>				
31	+ Einz. aus der Aufnahme v. Krediten und wirtschaftlich vergleichbaren Vorgängen für Investitionen				
	<b>Summe</b>				
	<b>Auszahlungen aus Investitionstätigkeit</b>				
24	- Ausz. für den Erwerb von Grundstücken und Gebäuden				
25	- Ausz. für Baumaßnahmen				
26	- Ausz. für Investitionen in das sonstige Sachanlagevermögen und immaterielle Anlagevermögen davon: Ausz. aus gewährten Investitionszuweisungen und -zuschüssen				
27	- Ausz. für Investitionen in das Finanzanlagevermögen				
	<b>Auszahlungen aus Finanzierungstätigkeit</b>				
32	- Auszahlungen für die Tilgung von Krediten und wirtschaftlich vergl. Vorgängen für Investitionen				
	<b>Summe</b>				
	<b>Saldo (Einzahlungen ./ Auszahlungen)</b>				

Jahresabschluss 2021

**Teilergebnisrechnung Kostenstelle 08095006 Bolzplätze, Skateranlagen und sonstige Einrichtungen**

Schmitten im Taunus

Nr.	Konten	Bezeichnung	Ergebnis des Vorjahres 2020	Fortgeschriebener Ansatz des Haushaltsjahres 2021	Ergebnis des Haushaltsjahres 2021	Vergleich fortgeschr. Ansatz/ Ergebnis des Haushaltsjahres (Sp. 5 ./ Sp. 6)
		<b>Ordentliche Erträge</b>				
<b>10</b>		<b>Summe der ordentlichen Erträge (Nr. 1 bis 9)</b>				
		<b>Ordentliche Aufwendungen</b>				
13	60, 61, 67-69	Aufwendungen für Sach- und Dienstleistungen	1.674,52	5.710,00	1.210,00	4.500,00
14	66	Abschreibungen	1.905,00	1.906,00	1.906,00	
<b>19</b>		<b>Summe der ordentlichen Aufwendungen (Nr. 11 bis 18)</b>	<b>3.579,52</b>	<b>7.616,00</b>	<b>3.116,00</b>	<b>4.500,00</b>
<b>20</b>		<b>Verwaltungsergebnis (Nr. 10 ./ Nr. 19)</b>	<b>3.579,52</b>	<b>7.616,00</b>	<b>3.116,00</b>	<b>4.500,00</b>
21	56, 57	Finanzerträge				
22	77	Finanzaufwendungen				
<b>23</b>		<b>Finanzergebnis (Nr. 21 ./ Nr. 22)</b>				
<b>24</b>		<b>Ordentliches Ergebnis (Verwaltungsergebnis und Finanzergebnis Nr. 20 und Nr. 23)</b>	<b>3.579,52</b>	<b>7.616,00</b>	<b>3.116,00</b>	<b>4.500,00</b>
25	59	Außerordentliche Erträge				
26	79	Außerordentliche Aufwendungen				
<b>27</b>		<b>Außerordentliches Ergebnis (Nr. 25 ./ Nr. 26)</b>				
<b>28</b>		<b>Jahresergebnis vor Internen Leistungsbeziehungen (ordentliches Ergebnis und außerordentliches Ergebnis Nr. 24 und Nr. 27)</b>	<b>3.579,52</b>	<b>7.616,00</b>	<b>3.116,00</b>	<b>4.500,00</b>
29		Erlöse aus internen Leistungsbeziehungen				
30		Kosten aus internen Leistungsbeziehungen	4.458,31		5.080,07	-5.080,07
<b>31</b>		<b>Ergebnis der Internen Leistungsbeziehungen</b>	<b>4.458,31</b>		<b>5.080,07</b>	<b>-5.080,07</b>
<b>32</b>		<b>Jahresergebnis nach Internen Leistungsbeziehungen</b>	<b>8.037,83</b>	<b>7.616,00</b>	<b>8.196,07</b>	<b>-580,07</b>

Jahresabschluss 2021

**Teilfinanzrechnung Kostenstelle 08095006 Bolzplätze, Skateranlagen und sonstige Einrichtungen**

Schmitten im Taunus

Nr.	Bezeichnung	Ergebnis des Vorjahres 2020	Fortgeschriebener Ansatz des Haushaltsjahres 2021	Ergebnis des Haushaltsjahres 2021	Vergleich fortgeschr. Ansatz/ Ergebnis des Haushaltsjahres (Sp. 4 ./ Sp. 5)
	<b>Einzahlungen aus Investitionstätigkeit</b>				
20	+ Einz. aus Investitionszuweis. und -zuschüssen sowie aus Investitions-beiträgen				
21	+ Einz. aus Abgängen von Vermögens-gegenständen des Sachanlage-vermögens und des immateriellen Anlagevermögens				
22	+ Einz. aus Abgängen von Vermögens-gegenständen des Finanzanlage-vermögens				
	<b>Einzahlungen aus Finanzierungstätigkeit</b>				
31	+ Einz. aus der Aufnahme v. Krediten und wirtschaftlich vergleichbaren Vorgängen für Investitionen				
	<b>Summe</b>				
	<b>Auszahlungen aus Investitionstätigkeit</b>				
24	- Ausz. für den Erwerb von Grundstücken und Gebäuden				
25	- Ausz. für Baumaßnahmen				
26	- Ausz. für Investitionen in das sonstige Sachanlagevermögen und immaterielle Anlagevermögen davon: Ausz. aus gewährten Investitionszuweisungen und -zuschüssen				
27	- Ausz. für Investitionen in das Finanzanlagevermögen				
	<b>Auszahlungen aus Finanzierungstätigkeit</b>				
32	- Auszahlungen für die Tilgung von Krediten und wirtschaftlich vergl. Vorgängen für Investitionen				
	<b>Summe</b>				
	<b>Saldo (Einzahlungen ./ Auszahlungen)</b>				

Jahresabschluss 2021

**Teilergebnisrechnung Kostenstelle 08095007 Sportförderung**

Schmitten im Taunus

Nr.	Konten	Bezeichnung	Ergebnis des Vorjahres 2020	Fortgeschriebener Ansatz des Haushaltsjahres 2021	Ergebnis des Haushaltsjahres 2021	Vergleich fortgeschr. Ansatz/ Ergebnis des Haushaltsjahres (Sp. 5 ./ Sp. 6)
		<b>Ordentliche Erträge</b>				
07	540-543	Erträge aus Zuweisungen u. Zuschüssen für lfd. Zwecke u. allgemeine Umlagen			-10.000,00	10.000,00
<b>10</b>		<b>Summe der ordentlichen Erträge (Nr. 1 bis 9)</b>			<b>-10.000,00</b>	<b>10.000,00</b>
		<b>Ordentliche Aufwendungen</b>				
13	60, 61, 67-69	Aufwendungen für Sach- und Dienstleistungen		2.000,00	12.307,56	-10.307,56
15	71	Aufwendungen f. Zuweisungen u. Zuschüsse sowie besondere Finanzaufwendungen	2.206,09	2.000,00	1.148,84	851,16
<b>19</b>		<b>Summe der ordentlichen Aufwendungen (Nr. 11 bis 18)</b>	<b>2.206,09</b>	<b>4.000,00</b>	<b>13.456,40</b>	<b>-9.456,40</b>
<b>20</b>		<b>Verwaltungsergebnis (Nr. 10 ./ Nr. 19)</b>	<b>2.206,09</b>	<b>4.000,00</b>	<b>3.456,40</b>	<b>543,60</b>
21	56, 57	Finanzerträge				
22	77	Finanzaufwendungen				
<b>23</b>		<b>Finanzergebnis (Nr. 21 ./ Nr. 22)</b>				
<b>24</b>		<b>Ordentliches Ergebnis (Verwaltungsergebnis und Finanzergebnis Nr. 20 und Nr. 23)</b>	<b>2.206,09</b>	<b>4.000,00</b>	<b>3.456,40</b>	<b>543,60</b>
25	59	Außerordentliche Erträge				
26	79	Außerordentliche Aufwendungen				
<b>27</b>		<b>Außerordentliches Ergebnis (Nr. 25 ./ Nr. 26)</b>				
<b>28</b>		<b>Jahresergebnis vor Internen Leistungsbeziehungen (ordentliches Ergebnis und außerordentliches Ergebnis Nr. 24 und Nr. 27)</b>	<b>2.206,09</b>	<b>4.000,00</b>	<b>3.456,40</b>	<b>543,60</b>
29		Erlöse aus internen Leistungsbeziehungen				
30		Kosten aus internen Leistungsbeziehungen				
<b>31</b>		<b>Ergebnis der Internen Leistungsbeziehungen</b>				
<b>32</b>		<b>Jahresergebnis nach Internen Leistungsbeziehungen</b>	<b>2.206,09</b>	<b>4.000,00</b>	<b>3.456,40</b>	<b>543,60</b>



Jahresabschluss 2021

**Teilfinanzrechnung Kostenstelle 08095007 Sportförderung**

Schmitt im Taunus

Nr.	Bezeichnung	Ergebnis des Vorjahres 2020	Fortgeschriebener Ansatz des Haushaltsjahres 2021	Ergebnis des Haushaltsjahres 2021	Vergleich fortgeschr. Ansatz/ Ergebnis des Haushaltsjahres (Sp. 4 ./ Sp. 5)
	<b>Einzahlungen aus Investitionstätigkeit</b>				
20	+ Einz. aus Investitionszuweis. und -zuschüssen sowie aus Investitions-beiträgen				
21	+ Einz. aus Abgängen von Vermögens-gegenständen des Sachanlage-vermögens und des immateriellen Anlagevermögens				
22	+ Einz. aus Abgängen von Vermögens-gegenständen des Finanzanlage-vermögens				
	<b>Einzahlungen aus Finanzierungstätigkeit</b>				
31	+ Einz. aus der Aufnahme v. Krediten und wirtschaftlich vergleichbaren Vorgängen für Investitionen				
	<b>Summe</b>				
	<b>Auszahlungen aus Investitionstätigkeit</b>				
24	- Ausz. für den Erwerb von Grundstücken und Gebäuden				
25	- Ausz. für Baumaßnahmen				
26	- Ausz. für Investitionen in das sonstige Sachanlagevermögen und immaterielle Anlagevermögen davon: Ausz. aus gewährten Investitionszuweisungen und -zuschüssen				
27	- Ausz. für Investitionen in das Finanzanlagevermögen				
	<b>Auszahlungen aus Finanzierungstätigkeit</b>				
32	- Auszahlungen für die Tilgung von Krediten und wirtschaftlich vergl. Vorgängen für Investitionen				
	<b>Summe</b>				
	<b>Saldo (Einzahlungen ./ Auszahlungen)</b>				

Jahresabschluss 2021

**Teilergebnisrechnung Kostenstelle 08095008 Schwimmbad Schmitten**

Schmitten im Taunus

Nr.	Konten	Bezeichnung	Ergebnis des Vorjahres 2020	Fortgeschriebener Ansatz des Haushaltsjahres 2021	Ergebnis des Haushaltsjahres 2021	Vergleich fortgeschr. Ansatz/ Ergebnis des Haushaltsjahres (Sp. 5 ./ Sp. 6)
		<b>Ordentliche Erträge</b>				
01	50	Privatrechtliche Leistungsentgelte	-23.103,02	-60.000,00	-39.275,87	-20.724,13
08	546	Erträge a. Auflösung v. SoPo aus Investitionszuweisungen,-zuschüssen u.-beiträgen	-4.491,00	-4.100,00	-4.100,00	
09	53	Sonstige ordentliche Erträge			-76,00	76,00
<b>10</b>		<b>Summe der ordentlichen Erträge (Nr. 1 bis 9)</b>	<b>-27.594,02</b>	<b>-64.100,00</b>	<b>-43.451,87</b>	<b>-20.648,13</b>
		<b>Ordentliche Aufwendungen</b>				
11	62, 63, 640-643, 647-649, 65	Personalaufwendungen	102.825,11	129.600,00	121.288,65	8.311,35
12	644-646	Versorgungsaufwendungen	7.028,77		7.157,25	-7.157,25
13	60, 61, 67-69	Aufwendungen für Sach- und Dienstleistungen	96.134,46	126.290,00	127.604,52	-1.314,52
14	66	Abschreibungen	48.956,46	47.473,10	47.473,00	0,10
18	70, 74, 76	Sonstige ordentliche Aufwendungen	219,64	175,00	219,64	-44,64
<b>19</b>		<b>Summe der ordentlichen Aufwendungen (Nr. 11 bis 18)</b>	<b>255.164,44</b>	<b>303.538,10</b>	<b>303.743,06</b>	<b>-204,96</b>
<b>20</b>		<b>Verwaltungsergebnis (Nr. 10 ./ Nr. 19)</b>	<b>227.570,42</b>	<b>239.438,10</b>	<b>260.291,19</b>	<b>-20.853,09</b>
21	56, 57	Finanzerträge				
22	77	Finanzaufwendungen				
<b>23</b>		<b>Finanzergebnis (Nr. 21 ./ Nr. 22)</b>				
<b>24</b>		<b>Ordentliches Ergebnis (Verwaltungsergebnis und Finanzergebnis Nr. 20 und Nr. 23)</b>	<b>227.570,42</b>	<b>239.438,10</b>	<b>260.291,19</b>	<b>-20.853,09</b>
25	59	Außerordentliche Erträge				
26	79	Außerordentliche Aufwendungen				
<b>27</b>		<b>Außerordentliches Ergebnis (Nr. 25 ./ Nr. 26)</b>				
<b>28</b>		<b>Jahresergebnis vor Internen Leistungsbeziehungen (ordentliches Ergebnis und außerordentliches Ergebnis Nr. 24 und Nr. 27)</b>	<b>227.570,42</b>	<b>239.438,10</b>	<b>260.291,19</b>	<b>-20.853,09</b>
29		Erlöse aus internen Leistungsbeziehungen				
30		Kosten aus internen Leistungsbeziehungen	15.387,31		12.766,94	-12.766,94
<b>31</b>		<b>Ergebnis der internen Leistungsbeziehungen</b>	<b>15.387,31</b>		<b>12.766,94</b>	<b>-12.766,94</b>
<b>32</b>		<b>Jahresergebnis nach internen Leistungsbeziehungen</b>	<b>242.957,73</b>	<b>239.438,10</b>	<b>273.058,13</b>	<b>-33.620,03</b>

Jahresabschluss 2021

**Teilfinanzrechnung Kostenstelle 08095008 Schwimmbad Schmitten**

Schmitten im Taunus

Nr.	Bezeichnung	Ergebnis des Vorjahres 2020	Fortgeschriebener Ansatz des Haushaltsjahres 2021	Ergebnis des Haushaltsjahres 2021	Vergleich fortgeschr. Ansatz/ Ergebnis des Haushaltsjahres (Sp. 4 ./ Sp. 5)
	<b>Einzahlungen aus Investitionstätigkeit</b>				
20	+ Einz. aus Investitionszuweis. und -zuschüssen sowie aus Investitions-beiträgen				
21	+ Einz. aus Abgängen von Vermögens-gegenständen des Sachanlage-vermögens und des immateriellen Anlagevermögens				
22	+ Einz. aus Abgängen von Vermögens-gegenständen des Finanzanlage-vermögens				
	<b>Einzahlungen aus Finanzierungstätigkeit</b>				
31	+ Einz. aus der Aufnahme v. Krediten und wirtschaftlich vergleichbaren Vorgängen für Investitionen				
	<b>Summe</b>				
	<b>Auszahlungen aus Investitionstätigkeit</b>				
24	- Ausz. für den Erwerb von Grundstücken und Gebäuden				
25	- Ausz. für Baumaßnahmen		-60.000,00	-4.590,00	-55.410,00
26	- Ausz. für Investitionen in das sonstige Sachanlagevermögen und immaterielle Anlagevermögen davon: Ausz. aus gewährten Investitionszuweisungen und -zuschüssen	-9.682,66			
27	- Ausz. für Investitionen in das Finanzanlagevermögen				
	<b>Auszahlungen aus Finanzierungstätigkeit</b>				
32	- Auszahlungen für die Tilgung von Krediten und wirtschaftlich vergl. Vorgängen für Investitionen				
	<b>Summe</b>	<b>-9.682,66</b>	<b>-60.000,00</b>	<b>-4.590,00</b>	<b>-55.410,00</b>
	<b>Saldo (Einzahlungen ./ Auszahlungen)</b>	<b>-9.682,66</b>	<b>-60.000,00</b>	<b>-4.590,00</b>	<b>-55.410,00</b>

Jahresabschluss 2021

**Teilergebnisrechnung Kostenstelle 08095009 Kiosk Schwimmbad**

Schmitten im Taunus

Nr.	Konten	Bezeichnung	Ergebnis des Vorjahres 2020	Fortgeschriebener Ansatz des Haushaltsjahres 2021	Ergebnis des Haushaltsjahres 2021	Vergleich fortgeschr. Ansatz/ Ergebnis des Haushaltsjahres (Sp. 5 ./ Sp. 6)
		<b>Ordentliche Erträge</b>				
01	50	Privatrechtliche Leistungsentgelte	-2.100,00	-8.400,00	-4.900,00	-3.500,00
<b>10</b>		<b>Summe der ordentlichen Erträge (Nr. 1 bis 9)</b>	<b>-2.100,00</b>	<b>-8.400,00</b>	<b>-4.900,00</b>	<b>-3.500,00</b>
		<b>Ordentliche Aufwendungen</b>				
13	60, 61, 67-69	Aufwendungen für Sach- und Dienstleistungen	6.262,91	9.410,00	5.066,04	4.343,96
14	66	Abschreibungen	809,62	609,00	880,44	-271,44
<b>19</b>		<b>Summe der ordentlichen Aufwendungen (Nr. 11 bis 18)</b>	<b>7.072,53</b>	<b>10.019,00</b>	<b>5.946,48</b>	<b>4.072,52</b>
<b>20</b>		<b>Verwaltungsergebnis (Nr. 10 ./ Nr. 19)</b>	<b>4.972,53</b>	<b>1.619,00</b>	<b>1.046,48</b>	<b>572,52</b>
21	56, 57	Finanzerträge				
22	77	Finanzaufwendungen				
<b>23</b>		<b>Finanzergebnis (Nr. 21 ./ Nr. 22)</b>				
<b>24</b>		<b>Ordentliches Ergebnis (Verwaltungsergebnis und Finanzergebnis Nr. 20 und Nr. 23)</b>	<b>4.972,53</b>	<b>1.619,00</b>	<b>1.046,48</b>	<b>572,52</b>
25	59	Außerordentliche Erträge				
26	79	Außerordentliche Aufwendungen			1,00	-1,00
<b>27</b>		<b>Außerordentliches Ergebnis (Nr. 25 ./ Nr. 26)</b>			<b>1,00</b>	<b>-1,00</b>
<b>28</b>		<b>Jahresergebnis vor internen Leistungsbeziehungen (ordentliches Ergebnis und außerordentliches Ergebnis Nr. 24 und Nr. 27)</b>	<b>4.972,53</b>	<b>1.619,00</b>	<b>1.047,48</b>	<b>571,52</b>
29		Erlöse aus internen Leistungsbeziehungen				
30		Kosten aus internen Leistungsbeziehungen	178,80		545,98	-545,98
<b>31</b>		<b>Ergebnis der internen Leistungsbeziehungen</b>	<b>178,80</b>		<b>545,98</b>	<b>-545,98</b>
<b>32</b>		<b>Jahresergebnis nach internen Leistungsbeziehungen</b>	<b>5.151,33</b>	<b>1.619,00</b>	<b>1.593,46</b>	<b>25,54</b>

Jahresabschluss 2021

**Teilfinanzrechnung Kostenstelle 08095009 Kiosk Schwimmbad**

Schmitten im Taunus

Nr.	Bezeichnung	Ergebnis des Vorjahres 2020	Fortgeschriebener Ansatz des Haushaltsjahres 2021	Ergebnis des Haushaltsjahres 2021	Vergleich fortgeschr. Ansatz/ Ergebnis des Haushaltsjahres (Sp. 4 ./ Sp. 5)
	<b>Einzahlungen aus Investitionstätigkeit</b>				
20	+ Einz. aus Investitionszuweis. und -zuschüssen sowie aus Investitions-beiträgen				
21	+ Einz. aus Abgängen von Vermögens-gegenständen des Sachanlage-vermögens und des immateriellen Anlagevermögens				
22	+ Einz. aus Abgängen von Vermögens-gegenständen des Finanzanlage-vermögens				
	<b>Einzahlungen aus Finanzierungstätigkeit</b>				
31	+ Einz. aus der Aufnahme v. Krediten und wirtschaftlich vergleichbaren Vorgängen für Investitionen				
	<b>Summe</b>				
	<b>Auszahlungen aus Investitionstätigkeit</b>				
24	- Ausz. für den Erwerb von Grundstücken und Gebäuden				
25	- Ausz. für Baumaßnahmen				
26	- Ausz. für Investitionen in das sonstige Sachanlagevermögen und immaterielle Anlagevermögen davon: Ausz. aus gewährten Investitionszuweisungen und -zuschüssen			-12.210,44	12.210,44
27	- Ausz. für Investitionen in das Finanzanlagevermögen				
	<b>Auszahlungen aus Finanzierungstätigkeit</b>				
32	- Auszahlungen für die Tilgung von Krediten und wirtschaftlich vergl. Vorgängen für Investitionen				
	<b>Summe</b>			<b>-12.210,44</b>	<b>12.210,44</b>
	<b>Saldo (Einzahlungen ./ Auszahlungen)</b>			<b>-12.210,44</b>	<b>12.210,44</b>

Jahresabschluss 2021

**Teilergebnisrechnung Kostenstelle 08095010 Schwimmbadparkplatz**

Schmitten im Taunus

Nr.	Konten	Bezeichnung	Ergebnis des Vorjahres 2020	Fortgeschriebener Ansatz des Haushaltsjahres 2021	Ergebnis des Haushaltsjahres 2021	Vergleich fortgeschr. Ansatz/ Ergebnis des Haushaltsjahres (Sp. 5 ./ Sp. 6)
		<b>Ordentliche Erträge</b>				
<b>10</b>		<b>Summe der ordentlichen Erträge (Nr. 1 bis 9)</b>				
		<b>Ordentliche Aufwendungen</b>				
13	60, 61, 67-69	Aufwendungen für Sach- und Dienstleistungen		5.220,00	717,85	4.502,15
<b>19</b>		<b>Summe der ordentlichen Aufwendungen (Nr. 11 bis 18)</b>		<b>5.220,00</b>	<b>717,85</b>	<b>4.502,15</b>
<b>20</b>		<b>Verwaltungsergebnis (Nr. 10 ./ Nr. 19)</b>		<b>5.220,00</b>	<b>717,85</b>	<b>4.502,15</b>
21	56, 57	Finanzerträge				
22	77	Finanzaufwendungen				
<b>23</b>		<b>Finanzergebnis (Nr. 21 ./ Nr. 22)</b>				
<b>24</b>		<b>Ordentliches Ergebnis (Verwaltungsergebnis und Finanzergebnis Nr. 20 und Nr. 23)</b>		<b>5.220,00</b>	<b>717,85</b>	<b>4.502,15</b>
25	59	Außerordentliche Erträge				
26	79	Außerordentliche Aufwendungen				
<b>27</b>		<b>Außerordentliches Ergebnis (Nr. 25 ./ Nr. 26)</b>				
<b>28</b>		<b>Jahresergebnis vor internen Leistungsbeziehungen (ordentliches Ergebnis und außerordentliches Ergebnis Nr. 24 und Nr. 27)</b>		<b>5.220,00</b>	<b>717,85</b>	<b>4.502,15</b>
29		Erlöse aus internen Leistungsbeziehungen				
30		Kosten aus internen Leistungsbeziehungen				
<b>31</b>		<b>Ergebnis der internen Leistungsbeziehungen</b>				
<b>32</b>		<b>Jahresergebnis nach internen Leistungsbeziehungen</b>		<b>5.220,00</b>	<b>717,85</b>	<b>4.502,15</b>

Jahresabschluss 2021

**Teilfinanzrechnung Kostenstelle 08095010 Schwimmbadparkplatz**

Schmitten im Taunus

Nr.	Bezeichnung	Ergebnis des Vorjahres 2020	Fortgeschriebener Ansatz des Haushaltsjahres 2021	Ergebnis des Haushaltsjahres 2021	Vergleich fortgeschr. Ansatz/ Ergebnis des Haushaltsjahres (Sp. 4 ./ Sp. 5)
	<b>Einzahlungen aus Investitionstätigkeit</b>				
20	+ Einz. aus Investitionszuweis. und -zuschüssen sowie aus Investitions-beiträgen				
21	+ Einz. aus Abgängen von Vermögens-gegenständen des Sachanlage-vermögens und des immateriellen Anlagevermögens				
22	+ Einz. aus Abgängen von Vermögens-gegenständen des Finanzanlage-vermögens				
	<b>Einzahlungen aus Finanzierungstätigkeit</b>				
31	+ Einz. aus der Aufnahme v. Krediten und wirtschaftlich vergleichbaren Vorgängen für Investitionen				
	<b>Summe</b>				
	<b>Auszahlungen aus Investitionstätigkeit</b>				
24	- Ausz. für den Erwerb von Grundstücken und Gebäuden				
25	- Ausz. für Baumaßnahmen				
26	- Ausz. für Investitionen in das sonstige Sachanlagevermögen und immaterielle Anlagevermögen davon: Ausz. aus gewährten Investitionszuweisungen und -zuschüssen				
27	- Ausz. für Investitionen in das Finanzanlagevermögen				
	<b>Auszahlungen aus Finanzierungstätigkeit</b>				
32	- Auszahlungen für die Tilgung von Krediten und wirtschaftlich vergl. Vorgängen für Investitionen				
	<b>Summe</b>				
	<b>Saldo (Einzahlungen ./ Auszahlungen)</b>				

Jahresabschluss 2021

Teilergebnisrechnung Kostenstelle 10168001 Technische Bauverwaltung allgemein						
Schmitten im Taunus						
Nr.	Konten	Bezeichnung	Ergebnis des Vorjahres 2020	Fortgeschriebener Ansatz des Haushaltsjahres 2021	Ergebnis des Haushaltsjahres 2021	Vergleich fortgeschr. Ansatz/ Ergebnis des Haushaltsjahres (Sp. 5 ./ Sp. 6)
		<b>Ordentliche Erträge</b>				
02	51	Öffentlich-rechtliche Leistungsentgelte	-4.107,00	-800,00	-3.800,00	3.000,00
<b>10</b>		<b>Summe der ordentlichen Erträge (Nr. 1 bis 9)</b>	<b>-4.107,00</b>	<b>-800,00</b>	<b>-3.800,00</b>	<b>3.000,00</b>
		<b>Ordentliche Aufwendungen</b>				
11	62, 63, 640-643, 647-649, 65	Personalaufwendungen	28.056,41	47.600,00	40.676,67	6.923,33
12	644-646	Versorgungsaufwendungen	2.046,15		2.598,66	-2.598,66
13	60, 61, 67-69	Aufwendungen für Sach- und Dienstleistungen	18.962,70	15.950,00	16.389,29	-439,29
14	66	Abschreibungen	115,43			
15	71	Aufwendungen f. Zuweisungen u. Zuschüsse sowie besondere Finanzaufwendungen	510,61	511,00	510,61	0,39
18	70, 74, 76	Sonstige ordentliche Aufwendungen	100,00	220,00	564,00	-344,00
<b>19</b>		<b>Summe der ordentlichen Aufwendungen (Nr. 11 bis 18)</b>	<b>49.791,30</b>	<b>64.281,00</b>	<b>60.739,23</b>	<b>3.541,77</b>
<b>20</b>		<b>Verwaltungsergebnis (Nr. 10 ./ Nr. 19)</b>	<b>45.684,30</b>	<b>63.481,00</b>	<b>56.939,23</b>	<b>6.541,77</b>
21	56, 57	Finanzerträge				
22	77	Finanzaufwendungen				
<b>23</b>		<b>Finanzergebnis (Nr. 21 ./ Nr. 22)</b>				
<b>24</b>		<b>Ordentliches Ergebnis (Verwaltungsergebnis und Finanzergebnis Nr. 20 und Nr. 23)</b>	<b>45.684,30</b>	<b>63.481,00</b>	<b>56.939,23</b>	<b>6.541,77</b>
25	59	Außerordentliche Erträge				
26	79	Außerordentliche Aufwendungen				
<b>27</b>		<b>Außerordentliches Ergebnis (Nr. 25 ./ Nr. 26)</b>				
<b>28</b>		<b>Jahresergebnis vor Internen Leistungsbeziehungen (ordentliches Ergebnis und außerordentliches Ergebnis Nr. 24 und Nr. 27)</b>	<b>45.684,30</b>	<b>63.481,00</b>	<b>56.939,23</b>	<b>6.541,77</b>
29		Erlöse aus internen Leistungsbeziehungen				
30		Kosten aus internen Leistungsbeziehungen				
<b>31</b>		<b>Ergebnis der Internen Leistungsbeziehungen</b>				
<b>32</b>		<b>Jahresergebnis nach Internen Leistungsbeziehungen</b>	<b>45.684,30</b>	<b>63.481,00</b>	<b>56.939,23</b>	<b>6.541,77</b>



Jahresabschluss 2021

**Teilfinanzrechnung Kostenstelle 10168001 Technische Bauverwaltung allgemein**

Schmitten im Taunus

Nr.	Bezeichnung	Ergebnis des Vorjahres 2020	Fortgeschriebener Ansatz des Haushaltsjahres 2021	Ergebnis des Haushaltsjahres 2021	Vergleich fortgeschr. Ansatz/ Ergebnis des Haushaltsjahres (Sp. 4 ./ Sp. 5)
	<b>Einzahlungen aus Investitionstätigkeit</b>				
20	+ Einz. aus Investitionszuweis. und -zuschüssen sowie aus Investitions-beiträgen				
21	+ Einz. aus Abgängen von Vermögens-gegenständen des Sachanlage-vermögens und des immateriellen Anlagevermögens				
22	+ Einz. aus Abgängen von Vermögens-gegenständen des Finanzanlage-vermögens				
	<b>Einzahlungen aus Finanzierungstätigkeit</b>				
31	+ Einz. aus der Aufnahme v. Krediten und wirtschaftlich vergleichbaren Vorgängen für Investitionen				
	<b>Summe</b>				
	<b>Auszahlungen aus Investitionstätigkeit</b>				
24	- Ausz. für den Erwerb von Grundstücken und Gebäuden				
25	- Ausz. für Baumaßnahmen				
26	- Ausz. für Investitionen in das sonstige Sachanlagevermögen und immaterielle Anlagevermögen davon: Ausz. aus gewährten Investitionszuweisungen und -zuschüssen				
27	- Ausz. für Investitionen in das Finanzanlagevermögen				
	<b>Auszahlungen aus Finanzierungstätigkeit</b>				
32	- Auszahlungen für die Tilgung von Krediten und wirtschaftlich vergl. Vorgängen für Investitionen				
	<b>Summe</b>				
	<b>Saldo (Einzahlungen ./ Auszahlungen)</b>				

Jahresabschluss 2021

**Teilergebnisrechnung Kostenstelle 10168002 Städtebauliche Planung und Entwicklung**

Schmitten im Taunus

Nr.	Konten	Bezeichnung	Ergebnis des Vorjahres 2020	Fortgeschriebener Ansatz des Haushaltsjahres 2021	Ergebnis des Haushaltsjahres 2021	Vergleich fortgeschr. Ansatz/ Ergebnis des Haushaltsjahres (Sp. 5 ./ Sp. 6)
		<b>Ordentliche Erträge</b>				
03	548-549	Kostenersatzleistungen und -erstattungen			-106,66	106,66
08	546	Erträge a. Auflösung v. SoPo aus Investitionszuweisungen,-zuschüssen u.-beiträgen	-10.124,00	-10.125,00	-10.125,00	
<b>10</b>		<b>Summe der ordentlichen Erträge (Nr. 1 bis 9)</b>	<b>-10.124,00</b>	<b>-10.125,00</b>	<b>-10.231,66</b>	<b>106,66</b>
		<b>Ordentliche Aufwendungen</b>				
13	60, 61, 67-69	Aufwendungen für Sach- und Dienstleistungen	12.018,61	11.050,00	12.978,44	-1.928,44
14	66	Abschreibungen	12.590,46	10.068,46	9.616,00	452,46
15	71	Aufwendungen f. Zuweisungen u. Zuschüsse sowie besondere Finanzaufwendungen	2.975,00	2.975,00		2.975,00
<b>19</b>		<b>Summe der ordentlichen Aufwendungen (Nr. 11 bis 18)</b>	<b>27.584,07</b>	<b>24.093,46</b>	<b>22.594,44</b>	<b>1.499,02</b>
<b>20</b>		<b>Verwaltungsergebnis (Nr. 10 ./ Nr. 19)</b>	<b>17.460,07</b>	<b>13.968,46</b>	<b>12.362,78</b>	<b>1.605,68</b>
21	56, 57	Finanzerträge				
22	77	Finanzaufwendungen				
<b>23</b>		<b>Finanzergebnis (Nr. 21 ./ Nr. 22)</b>				
<b>24</b>		<b>Ordentliches Ergebnis (Verwaltungsergebnis und Finanzergebnis Nr. 20 und Nr. 23)</b>	<b>17.460,07</b>	<b>13.968,46</b>	<b>12.362,78</b>	<b>1.605,68</b>
25	59	Außerordentliche Erträge				
26	79	Außerordentliche Aufwendungen				
<b>27</b>		<b>Außerordentliches Ergebnis (Nr. 25 ./ Nr. 26)</b>				
<b>28</b>		<b>Jahresergebnis vor Internen Leistungsbeziehungen (ordentliches Ergebnis und außerordentliches Ergebnis Nr. 24 und Nr. 27)</b>	<b>17.460,07</b>	<b>13.968,46</b>	<b>12.362,78</b>	<b>1.605,68</b>
29		Erlöse aus internen Leistungsbeziehungen				
30		Kosten aus internen Leistungsbeziehungen	3.627,32			
<b>31</b>		<b>Ergebnis der Internen Leistungsbeziehungen</b>	<b>3.627,32</b>			
<b>32</b>		<b>Jahresergebnis nach Internen Leistungsbeziehungen</b>	<b>21.087,39</b>	<b>13.968,46</b>	<b>12.362,78</b>	<b>1.605,68</b>

Jahresabschluss 2021

**Teilfinanzrechnung Kostenstelle 10168002 Städtebauliche Planung und Entwicklung**

Schmitten im Taunus

Nr.	Bezeichnung	Ergebnis des Vorjahres 2020	Fortgeschriebener Ansatz des Haushaltsjahres 2021	Ergebnis des Haushaltsjahres 2021	Vergleich fortgeschr. Ansatz/ Ergebnis des Haushaltsjahres (Sp. 4 ./ Sp. 5)
	<b>Einzahlungen aus Investitionstätigkeit</b>				
20	+ Einz. aus Investitionszuweis. und -zuschüssen sowie aus Investitions-beiträgen				
21	+ Einz. aus Abgängen von Vermögens-gegenständen des Sachanlage-vermögens und des immateriellen Anlagevermögens				
22	+ Einz. aus Abgängen von Vermögens-gegenständen des Finanzanlage-vermögens				
	<b>Einzahlungen aus Finanzierungstätigkeit</b>				
31	+ Einz. aus der Aufnahme v. Krediten und wirtschaftlich vergleichbaren Vorgängen für Investitionen				
	<b>Summe</b>				
	<b>Auszahlungen aus Investitionstätigkeit</b>				
24	- Ausz. für den Erwerb von Grundstücken und Gebäuden				
25	- Ausz. für Baumaßnahmen				
26	- Ausz. für Investitionen in das sonstige Sachanlagevermögen und immaterielle Anlagevermögen davon: Ausz. aus gewährten Investitionszuweisungen und -zuschüssen				
27	- Ausz. für Investitionen in das Finanzanlagevermögen				
	<b>Auszahlungen aus Finanzierungstätigkeit</b>				
32	- Auszahlungen für die Tilgung von Krediten und wirtschaftlich vergl. Vorgängen für Investitionen				
	<b>Summe</b>				
	<b>Saldo (Einzahlungen ./ Auszahlungen)</b>				

Jahresabschluss 2021

**Teilergebnisrechnung Kostenstelle 10168003 Bauordnungsaufgaben und Ausführung von Planungen**

Schmitten im Taunus

Nr.	Konten	Bezeichnung	Ergebnis des Vorjahres 2020	Fortgeschriebener Ansatz des Haushaltsjahres 2021	Ergebnis des Haushaltsjahres 2021	Vergleich fortgeschr. Ansatz/ Ergebnis des Haushaltsjahres (Sp. 5 ./ Sp. 6)
		<b>Ordentliche Erträge</b>				
02	51	Öffentlich-rechtliche Leistungsentgelte	-4.785,00	-5.000,00	-3.855,00	-1.145,00
07	540-543	Erträge aus Zuweisungen u. Zuschüssen für lfd. Zwecke u. allgemeine Umlagen	-12.938,00			
<b>10</b>		<b>Summe der ordentlichen Erträge (Nr. 1 bis 9)</b>	<b>-17.723,00</b>	<b>-5.000,00</b>	<b>-3.855,00</b>	<b>-1.145,00</b>
		<b>Ordentliche Aufwendungen</b>				
11	62, 63, 640-643, 647-649, 65	Personalaufwendungen	74.525,75	86.400,00	79.671,16	6.728,84
12	644-646	Versorgungsaufwendungen	-10.846,75		12.303,82	-12.303,82
13	60, 61, 67-69	Aufwendungen für Sach- und Dienstleistungen	341,28	4.650,00	638,46	4.011,54
<b>19</b>		<b>Summe der ordentlichen Aufwendungen (Nr. 11 bis 18)</b>	<b>64.020,28</b>	<b>91.050,00</b>	<b>92.613,44</b>	<b>-1.563,44</b>
<b>20</b>		<b>Verwaltungsergebnis (Nr. 10 ./ Nr. 19)</b>	<b>46.297,28</b>	<b>86.050,00</b>	<b>88.758,44</b>	<b>-2.708,44</b>
21	56, 57	Finanzerträge				
22	77	Finanzaufwendungen				
<b>23</b>		<b>Finanzergebnis (Nr. 21 ./ Nr. 22)</b>				
<b>24</b>		<b>Ordentliches Ergebnis (Verwaltungsergebnis und Finanzergebnis Nr. 20 und Nr. 23)</b>	<b>46.297,28</b>	<b>86.050,00</b>	<b>88.758,44</b>	<b>-2.708,44</b>
25	59	Außerordentliche Erträge				
26	79	Außerordentliche Aufwendungen				
<b>27</b>		<b>Außerordentliches Ergebnis (Nr. 25 ./ Nr. 26)</b>				
<b>28</b>		<b>Jahresergebnis vor Internen Leistungsbeziehungen (ordentliches Ergebnis und außerordentliches Ergebnis Nr. 24 und Nr. 27)</b>	<b>46.297,28</b>	<b>86.050,00</b>	<b>88.758,44</b>	<b>-2.708,44</b>
29		Erlöse aus internen Leistungsbeziehungen				
30		Kosten aus internen Leistungsbeziehungen				
<b>31</b>		<b>Ergebnis der internen Leistungsbeziehungen</b>				
<b>32</b>		<b>Jahresergebnis nach internen Leistungsbeziehungen</b>	<b>46.297,28</b>	<b>86.050,00</b>	<b>88.758,44</b>	<b>-2.708,44</b>

Jahresabschluss 2021

**Teilfinanzrechnung Kostenstelle 10168003 Bauordnungsaufgaben und Ausführung von Planungen**

Schmitten im Taunus

Nr.	Bezeichnung	Ergebnis des Vorjahres 2020	Fortgeschriebener Ansatz des Haushaltsjahres 2021	Ergebnis des Haushaltsjahres 2021	Vergleich fortgeschr. Ansatz/ Ergebnis des Haushaltsjahres (Sp. 4 ./ Sp. 5)
	<b>Einzahlungen aus Investitionstätigkeit</b>				
20	+ Einz. aus Investitionszuweis. und -zuschüssen sowie aus Investitions-beiträgen				
21	+ Einz. aus Abgängen von Vermögens-gegenständen des Sachanlage-vermögens und des immateriellen Anlagevermögens				
22	+ Einz. aus Abgängen von Vermögens-gegenständen des Finanzanlage-vermögens				
	<b>Einzahlungen aus Finanzierungstätigkeit</b>				
31	+ Einz. aus der Aufnahme v. Krediten und wirtschaftlich vergleichbaren Vorgängen für Investitionen				
	<b>Summe</b>				
	<b>Auszahlungen aus Investitionstätigkeit</b>				
24	- Ausz. für den Erwerb von Grundstücken und Gebäuden				
25	- Ausz. für Baumaßnahmen				
26	- Ausz. für Investitionen in das sonstige Sachanlagevermögen und immaterielle Anlagevermögen davon: Ausz. aus gewährten Investitionszuweisungen und -zuschüssen				
27	- Ausz. für Investitionen in das Finanzanlagevermögen				
	<b>Auszahlungen aus Finanzierungstätigkeit</b>				
32	- Auszahlungen für die Tilgung von Krediten und wirtschaftlich vergl. Vorgängen für Investitionen				
	<b>Summe</b>				
	<b>Saldo (Einzahlungen ./ Auszahlungen)</b>				

Jahresabschluss 2021

**Teilergebnisrechnung Kostenstelle 10168004 Kommunalen Denkmalschutz und Denkmalpflege**

Schmitten im Taunus

Nr.	Konten	Bezeichnung	Ergebnis des Vorjahres 2020	Fortgeschriebener Ansatz des Haushaltsjahres 2021	Ergebnis des Haushaltsjahres 2021	Vergleich fortgeschr. Ansatz/ Ergebnis des Haushaltsjahres (Sp. 5 ./ Sp. 6)
		<b>Ordentliche Erträge</b>				
<b>10</b>		<b>Summe der ordentlichen Erträge (Nr. 1 bis 9)</b>				
		<b>Ordentliche Aufwendungen</b>				
13	60, 61, 67-69	Aufwendungen für Sach- und Dienstleistungen	1.252,73	12.100,00	710,71	11.389,29
14	66	Abschreibungen	67,00	68,00	68,00	
<b>19</b>		<b>Summe der ordentlichen Aufwendungen (Nr. 11 bis 18)</b>	<b>1.319,73</b>	<b>12.168,00</b>	<b>778,71</b>	<b>11.389,29</b>
<b>20</b>		<b>Verwaltungsergebnis (Nr. 10 ./ Nr. 19)</b>	<b>1.319,73</b>	<b>12.168,00</b>	<b>778,71</b>	<b>11.389,29</b>
21	56, 57	Finanzerträge				
22	77	Finanzaufwendungen				
<b>23</b>		<b>Finanzergebnis (Nr. 21 ./ Nr. 22)</b>				
<b>24</b>		<b>Ordentliches Ergebnis (Verwaltungsergebnis und Finanzergebnis Nr. 20 und Nr. 23)</b>	<b>1.319,73</b>	<b>12.168,00</b>	<b>778,71</b>	<b>11.389,29</b>
25	59	Außerordentliche Erträge				
26	79	Außerordentliche Aufwendungen				
<b>27</b>		<b>Außerordentliches Ergebnis (Nr. 25 ./ Nr. 26)</b>				
<b>28</b>		<b>Jahresergebnis vor Internen Leistungsbeziehungen (ordentliches Ergebnis und außerordentliches Ergebnis Nr. 24 und Nr. 27)</b>	<b>1.319,73</b>	<b>12.168,00</b>	<b>778,71</b>	<b>11.389,29</b>
29		Erlöse aus internen Leistungsbeziehungen				
30		Kosten aus internen Leistungsbeziehungen	1.380,14		292,80	-292,80
<b>31</b>		<b>Ergebnis der Internen Leistungsbeziehungen</b>	<b>1.380,14</b>		<b>292,80</b>	<b>-292,80</b>
<b>32</b>		<b>Jahresergebnis nach Internen Leistungsbeziehungen</b>	<b>2.699,87</b>	<b>12.168,00</b>	<b>1.071,51</b>	<b>11.096,49</b>

Jahresabschluss 2021

**Teilfinanzrechnung Kostenstelle 10168004 Kommunalen Denkmalschutz und Denkmalpflege**

Schmitt im Taunus

Nr.	Bezeichnung	Ergebnis des Vorjahres 2020	Fortgeschriebener Ansatz des Haushaltsjahres 2021	Ergebnis des Haushaltsjahres 2021	Vergleich fortgeschr. Ansatz/ Ergebnis des Haushaltsjahres (Sp. 4 ./ Sp. 5)
	<b>Einzahlungen aus Investitionstätigkeit</b>				
20	+ Einz. aus Investitionszuweis. und -zuschüssen sowie aus Investitions-beiträgen				
21	+ Einz. aus Abgängen von Vermögens-gegenständen des Sachanlage-vermögens und des immateriellen Anlagevermögens				
22	+ Einz. aus Abgängen von Vermögens-gegenständen des Finanzanlage-vermögens				
	<b>Einzahlungen aus Finanzierungstätigkeit</b>				
31	+ Einz. aus der Aufnahme v. Krediten und wirtschaftlich vergleichbaren Vorgängen für Investitionen				
	<b>Summe</b>				
	<b>Auszahlungen aus Investitionstätigkeit</b>				
24	- Ausz. für den Erwerb von Grundstücken und Gebäuden				
25	- Ausz. für Baumaßnahmen				
26	- Ausz. für Investitionen in das sonstige Sachanlagevermögen und immaterielle Anlagevermögen davon: Ausz. aus gewährten Investitionszuweisungen und -zuschüssen				
27	- Ausz. für Investitionen in das Finanzanlagevermögen				
	<b>Auszahlungen aus Finanzierungstätigkeit</b>				
32	- Auszahlungen für die Tilgung von Krediten und wirtschaftlich vergl. Vorgängen für Investitionen				
	<b>Summe</b>				
	<b>Saldo (Einzahlungen ./ Auszahlungen)</b>				

Jahresabschluss 2021

**Teilergebnisrechnung Kostenstelle 10168005 Dorferneuerung ab 2021**

Schmitten im Taunus

Nr.	Konten	Bezeichnung	Ergebnis des Vorjahres 2020	Fortgeschriebener Ansatz des Haushaltsjahres 2021	Ergebnis des Haushaltsjahres 2021	Vergleich fortgeschr. Ansatz/ Ergebnis des Haushaltsjahres (Sp. 5 ./ Sp. 6)
		<b>Ordentliche Erträge</b>				
<b>10</b>		<b>Summe der ordentlichen Erträge (Nr. 1 bis 9)</b>				
		<b>Ordentliche Aufwendungen</b>				
<b>19</b>		<b>Summe der ordentlichen Aufwendungen (Nr. 11 bis 18)</b>				
<b>20</b>		<b>Verwaltungsergebnis (Nr. 10 ./ Nr. 19)</b>				
21	56, 57	Finanzerträge				
22	77	Finanzaufwendungen				
<b>23</b>		<b>Finanzergebnis (Nr. 21 ./ Nr. 22)</b>				
<b>24</b>		<b>Ordentliches Ergebnis (Verwaltungsergebnis und Finanzergebnis Nr. 20 und Nr. 23)</b>				
25	59	Außerordentliche Erträge				
26	79	Außerordentliche Aufwendungen				
<b>27</b>		<b>Außerordentliches Ergebnis (Nr. 25 ./ Nr. 26)</b>				
<b>28</b>		<b>Jahresergebnis vor internen Leistungsbeziehungen (ordentliches Ergebnis und außerordentliches Ergebnis Nr. 24 und Nr. 27)</b>				
29		Erlöse aus internen Leistungsbeziehungen				
30		Kosten aus internen Leistungsbeziehungen				
<b>31</b>		<b>Ergebnis der internen Leistungsbeziehungen</b>				
<b>32</b>		<b>Jahresergebnis nach internen Leistungsbeziehungen</b>				



Jahresabschluss 2021

**Teilfinanzrechnung Kostenstelle 10168005 Dorferneuerung ab 2021**

Schmitten im Taunus

Nr.	Bezeichnung	Ergebnis des Vorjahres 2020	Fortgeschriebener Ansatz des Haushaltsjahres 2021	Ergebnis des Haushaltsjahres 2021	Vergleich fortgeschr. Ansatz/ Ergebnis des Haushaltsjahres (Sp. 4 ./ Sp. 5)
	<b>Einzahlungen aus Investitionstätigkeit</b>				
20	+ Einz. aus Investitionszuweis. und -zuschüssen sowie aus Investitions-beiträgen				
21	+ Einz. aus Abgängen von Vermögens-gegenständen des Sachanlage-vermögens und des immateriellen Anlagevermögens				
22	+ Einz. aus Abgängen von Vermögens-gegenständen des Finanzanlage-vermögens				
	<b>Einzahlungen aus Finanzierungstätigkeit</b>				
31	+ Einz. aus der Aufnahme v. Krediten und wirtschaftlich vergleichbaren Vorgängen für Investitionen				
	<b>Summe</b>				
	<b>Auszahlungen aus Investitionstätigkeit</b>				
24	- Ausz. für den Erwerb von Grundstücken und Gebäuden				
25	- Ausz. für Baumaßnahmen				
26	- Ausz. für Investitionen in das sonstige Sachanlagevermögen und immaterielle Anlagevermögen davon: Ausz. aus gewährten Investitionszuweisungen und -zuschüssen				
27	- Ausz. für Investitionen in das Finanzanlagevermögen				
	<b>Auszahlungen aus Finanzierungstätigkeit</b>				
32	- Auszahlungen für die Tilgung von Krediten und wirtschaftlich vergl. Vorgängen für Investitionen				
	<b>Summe</b>				
	<b>Saldo (Einzahlungen ./ Auszahlungen)</b>				

Jahresabschluss 2021

Teilergebnisrechnung Kostenstelle 11207001 Abfallwirtschaft allgemein						
Schmitten im Taunus						
Nr.	Konten	Bezeichnung	Ergebnis des Vorjahres 2020	Fortgeschriebener Ansatz des Haushaltsjahres 2021	Ergebnis des Haushaltsjahres 2021	Vergleich fortgeschr. Ansatz/ Ergebnis des Haushaltsjahres (Sp. 5 ./ Sp. 6)
		<b>Ordentliche Erträge</b>				
08	546	Erträge a. Auflösung v. SoPo aus Investitionszuweisungen,-zuschüssen u.-beiträgen		-36.604,00		-36.604,00
<b>10</b>		<b>Summe der ordentlichen Erträge (Nr. 1 bis 9)</b>		<b>-36.604,00</b>		<b>-36.604,00</b>
		<b>Ordentliche Aufwendungen</b>				
11	62, 63, 640-643, 647-649, 65	Personalaufwendungen	48.548,70	59.900,00	49.212,08	10.687,92
12	644-646	Versorgungsaufwendungen	3.502,59		2.911,78	-2.911,78
13	60, 61, 67-69	Aufwendungen für Sach- und Dienstleistungen	39.085,90	16.425,00	98.755,75	-82.330,75
	(697)	davon: Einstellung in den Sonderposten	29.960,00		85.267,75	-85.267,75
<b>19</b>		<b>Summe der ordentlichen Aufwendungen (Nr. 11 bis 18)</b>	<b>91.137,19</b>	<b>76.325,00</b>	<b>150.879,61</b>	<b>-74.554,61</b>
<b>20</b>		<b>Verwaltungsergebnis (Nr. 10 ./ Nr. 19)</b>	<b>91.137,19</b>	<b>39.721,00</b>	<b>150.879,61</b>	<b>-111.158,61</b>
21	56, 57	Finanzerträge				
22	77	Finanzaufwendungen				
<b>23</b>		<b>Finanzergebnis (Nr. 21 ./ Nr. 22)</b>				
<b>24</b>		<b>Ordentliches Ergebnis (Verwaltungsergebnis und Finanzergebnis Nr. 20 und Nr. 23)</b>	<b>91.137,19</b>	<b>39.721,00</b>	<b>150.879,61</b>	<b>-111.158,61</b>
25	59	Außerordentliche Erträge				
26	79	Außerordentliche Aufwendungen				
<b>27</b>		<b>Außerordentliches Ergebnis (Nr. 25 ./ Nr. 26)</b>				
<b>28</b>		<b>Jahresergebnis vor Internen Leistungsbeziehungen (ordentliches Ergebnis und außerordentliches Ergebnis Nr. 24 und Nr. 27)</b>	<b>91.137,19</b>	<b>39.721,00</b>	<b>150.879,61</b>	<b>-111.158,61</b>
29		Erlöse aus internen Leistungsbeziehungen				
30		Kosten aus internen Leistungsbeziehungen				
<b>31</b>		<b>Ergebnis der internen Leistungsbeziehungen</b>				
<b>32</b>		<b>Jahresergebnis nach internen Leistungsbeziehungen</b>	<b>91.137,19</b>	<b>39.721,00</b>	<b>150.879,61</b>	<b>-111.158,61</b>

Jahresabschluss 2021

**Teilfinanzrechnung Kostenstelle 11207001 Abfallwirtschaft allgemein**

Schmitten im Taunus

Nr.	Bezeichnung	Ergebnis des Vorjahres 2020	Fortgeschriebener Ansatz des Haushaltsjahres 2021	Ergebnis des Haushaltsjahres 2021	Vergleich fortgeschr. Ansatz/ Ergebnis des Haushaltsjahres (Sp. 4 ./ Sp. 5)
	<b>Einzahlungen aus Investitionstätigkeit</b>				
20	+ Einz. aus Investitionszuweis. und -zuschüssen sowie aus Investitions-beiträgen				
21	+ Einz. aus Abgängen von Vermögens-gegenständen des Sachanlage-vermögens und des immateriellen Anlagevermögens				
22	+ Einz. aus Abgängen von Vermögens-gegenständen des Finanzanlage-vermögens				
	<b>Einzahlungen aus Finanzierungstätigkeit</b>				
31	+ Einz. aus der Aufnahme v. Krediten und wirtschaftlich vergleichbaren Vorgängen für Investitionen				
	<b>Summe</b>				
	<b>Auszahlungen aus Investitionstätigkeit</b>				
24	- Ausz. für den Erwerb von Grundstücken und Gebäuden				
25	- Ausz. für Baumaßnahmen				
26	- Ausz. für Investitionen in das sonstige Sachanlagevermögen und immaterielle Anlagevermögen davon: Ausz. aus gewährten Investitionszuweisungen und -zuschüssen				
27	- Ausz. für Investitionen in das Finanzanlagevermögen				
	<b>Auszahlungen aus Finanzierungstätigkeit</b>				
32	- Auszahlungen für die Tilgung von Krediten und wirtschaftlich vergl. Vorgängen für Investitionen				
	<b>Summe</b>				
	<b>Saldo (Einzahlungen ./ Auszahlungen)</b>				

Jahresabschluss 2021

**Teilergebnisrechnung Kostenstelle 11207002 Deponiekosten, Verbrennung, Verwertung**

Schmitten im Taunus

Nr.	Konten	Bezeichnung	Ergebnis des Vorjahres 2020	Fortgeschriebener Ansatz des Haushaltsjahres 2021	Ergebnis des Haushaltsjahres 2021	Vergleich fortgeschr. Ansatz/ Ergebnis des Haushaltsjahres (Sp. 5 ./ Sp. 6)
		<b>Ordentliche Erträge</b>				
<b>10</b>		<b>Summe der ordentlichen Erträge (Nr. 1 bis 9)</b>				
		<b>Ordentliche Aufwendungen</b>				
13	60, 61, 67-69	Aufwendungen für Sach- und Dienstleistungen	174.374,64	174.000,00	159.585,15	14.414,85
<b>19</b>		<b>Summe der ordentlichen Aufwendungen (Nr. 11 bis 18)</b>	<b>174.374,64</b>	<b>174.000,00</b>	<b>159.585,15</b>	<b>14.414,85</b>
<b>20</b>		<b>Verwaltungsergebnis (Nr. 10 ./ Nr. 19)</b>	<b>174.374,64</b>	<b>174.000,00</b>	<b>159.585,15</b>	<b>14.414,85</b>
21	56, 57	Finanzerträge				
22	77	Finanzaufwendungen				
<b>23</b>		<b>Finanzergebnis (Nr. 21 ./ Nr. 22)</b>				
<b>24</b>		<b>Ordentliches Ergebnis (Verwaltungsergebnis und Finanzergebnis Nr. 20 und Nr. 23)</b>	<b>174.374,64</b>	<b>174.000,00</b>	<b>159.585,15</b>	<b>14.414,85</b>
25	59	Außerordentliche Erträge				
26	79	Außerordentliche Aufwendungen				
<b>27</b>		<b>Außerordentliches Ergebnis (Nr. 25 ./ Nr. 26)</b>				
<b>28</b>		<b>Jahresergebnis vor internen Leistungsbeziehungen (ordentliches Ergebnis und außerordentliches Ergebnis Nr. 24 und Nr. 27)</b>	<b>174.374,64</b>	<b>174.000,00</b>	<b>159.585,15</b>	<b>14.414,85</b>
29		Erlöse aus internen Leistungsbeziehungen				
30		Kosten aus internen Leistungsbeziehungen	827,88		1.054,51	-1.054,51
<b>31</b>		<b>Ergebnis der internen Leistungsbeziehungen</b>	<b>827,88</b>		<b>1.054,51</b>	<b>-1.054,51</b>
<b>32</b>		<b>Jahresergebnis nach internen Leistungsbeziehungen</b>	<b>175.202,52</b>	<b>174.000,00</b>	<b>160.639,66</b>	<b>13.360,34</b>

Jahresabschluss 2021

**Teilfinanzrechnung Kostenstelle 11207002 Deponiekosten, Verbrennung, Verwertung**

Schmitten im Taunus

Nr.	Bezeichnung	Ergebnis des Vorjahres 2020	Fortgeschriebener Ansatz des Haushaltsjahres 2021	Ergebnis des Haushaltsjahres 2021	Vergleich fortgeschr. Ansatz/ Ergebnis des Haushaltsjahres (Sp. 4 ./ Sp. 5)
	<b>Einzahlungen aus Investitionstätigkeit</b>				
20	+ Einz. aus Investitionszuweis. und -zuschüssen sowie aus Investitions-beiträgen				
21	+ Einz. aus Abgängen von Vermögens-gegenständen des Sachanlage-vermögens und des immateriellen Anlagevermögens				
22	+ Einz. aus Abgängen von Vermögens-gegenständen des Finanzanlage-vermögens				
	<b>Einzahlungen aus Finanzierungstätigkeit</b>				
31	+ Einz. aus der Aufnahme v. Krediten und wirtschaftlich vergleichbaren Vorgängen für Investitionen				
	<b>Summe</b>				
	<b>Auszahlungen aus Investitionstätigkeit</b>				
24	- Ausz. für den Erwerb von Grundstücken und Gebäuden				
25	- Ausz. für Baumaßnahmen				
26	- Ausz. für Investitionen in das sonstige Sachanlagevermögen und immaterielle Anlagevermögen davon: Ausz. aus gewährten Investitionszuweisungen und -zuschüssen				
27	- Ausz. für Investitionen in das Finanzanlagevermögen				
	<b>Auszahlungen aus Finanzierungstätigkeit</b>				
32	- Auszahlungen für die Tilgung von Krediten und wirtschaftlich vergl. Vorgängen für Investitionen				
	<b>Summe</b>				
	<b>Saldo (Einzahlungen ./ Auszahlungen)</b>				

Jahresabschluss 2021

**Teilergebnisrechnung Kostenstelle 11207003 Hausmüllentsorgung**

Schmitten im Taunus

Nr.	Konten	Bezeichnung	Ergebnis des Vorjahres 2020	Fortgeschriebener Ansatz des Haushaltsjahres 2021	Ergebnis des Haushaltsjahres 2021	Vergleich fortgeschr. Ansatz/ Ergebnis des Haushaltsjahres (Sp. 5 ./ Sp. 6)
		<b>Ordentliche Erträge</b>				
01	50	Privatrechtliche Leistungsentgelte	-3.024,44	-2.000,00	-2.632,76	632,76
02	51	Öffentlich-rechtliche Leistungsentgelte	-658.455,25	-605.500,00	-670.665,00	65.165,00
07	540-543	Erträge aus Zuweisungen u. Zuschüssen für lfd. Zwecke u. allgemeine Umlagen	-19.856,82	-20.000,00	-10.103,07	-9.896,93
<b>10</b>		<b>Summe der ordentlichen Erträge (Nr. 1 bis 9) Ordentliche Aufwendungen</b>	<b>-681.336,51</b>	<b>-627.500,00</b>	<b>-683.400,83</b>	<b>55.900,83</b>
13	60, 61, 67-69	Aufwendungen für Sach- und Dienstleistungen	80.596,52	126.000,00	90.320,66	35.679,34
<b>19</b>		<b>Summe der ordentlichen Aufwendungen (Nr. 11 bis 18)</b>	<b>80.596,52</b>	<b>126.000,00</b>	<b>90.320,66</b>	<b>35.679,34</b>
<b>20</b>		<b>Verwaltungsergebnis (Nr. 10 ./ Nr. 19)</b>	<b>-600.739,99</b>	<b>-501.500,00</b>	<b>-593.080,17</b>	<b>91.580,17</b>
21	56, 57	Finanzerträge				
22	77	Finanzaufwendungen				
<b>23</b>		<b>Finanzergebnis (Nr. 21 ./ Nr. 22)</b>				
<b>24</b>		<b>Ordentliches Ergebnis (Verwaltungsergebnis und Finanzergebnis Nr. 20 und Nr. 23)</b>	<b>-600.739,99</b>	<b>-501.500,00</b>	<b>-593.080,17</b>	<b>91.580,17</b>
25	59	Außerordentliche Erträge				
26	79	Außerordentliche Aufwendungen				
<b>27</b>		<b>Außerordentliches Ergebnis (Nr. 25 ./ Nr. 26)</b>				
<b>28</b>		<b>Jahresergebnis vor Internen Leistungsbeziehungen (ordentliches Ergebnis und außerordentliches Ergebnis Nr. 24 und Nr. 27)</b>	<b>-600.739,99</b>	<b>-501.500,00</b>	<b>-593.080,17</b>	<b>91.580,17</b>
29		Erlöse aus internen Leistungsbeziehungen				
30		Kosten aus internen Leistungsbeziehungen				
<b>31</b>		<b>Ergebnis der Internen Leistungsbeziehungen</b>				
<b>32</b>		<b>Jahresergebnis nach Internen Leistungsbeziehungen</b>	<b>-600.739,99</b>	<b>-501.500,00</b>	<b>-593.080,17</b>	<b>91.580,17</b>

Jahresabschluss 2021

**Teilfinanzrechnung Kostenstelle 11207003 Hausmüllentsorgung**

Schmitten im Taunus

Nr.	Bezeichnung	Ergebnis des Vorjahres 2020	Fortgeschriebener Ansatz des Haushaltsjahres 2021	Ergebnis des Haushaltsjahres 2021	Vergleich fortgeschr. Ansatz/ Ergebnis des Haushaltsjahres (Sp. 4 ./ Sp. 5)
	<b>Einzahlungen aus Investitionstätigkeit</b>				
20	+ Einz. aus Investitionszuweis. und -zuschüssen sowie aus Investitions-beiträgen				
21	+ Einz. aus Abgängen von Vermögens-gegenständen des Sachanlage-vermögens und des immateriellen Anlagevermögens				
22	+ Einz. aus Abgängen von Vermögens-gegenständen des Finanzanlage-vermögens				
	<b>Einzahlungen aus Finanzierungstätigkeit</b>				
31	+ Einz. aus der Aufnahme v. Krediten und wirtschaftlich vergleichbaren Vorgängen für Investitionen				
	<b>Summe</b>				
	<b>Auszahlungen aus Investitionstätigkeit</b>				
24	- Ausz. für den Erwerb von Grundstücken und Gebäuden				
25	- Ausz. für Baumaßnahmen				
26	- Ausz. für Investitionen in das sonstige Sachanlagevermögen und immaterielle Anlagevermögen davon: Ausz. aus gewährten Investitionszuweisungen und -zuschüssen				
27	- Ausz. für Investitionen in das Finanzanlagevermögen				
	<b>Auszahlungen aus Finanzierungstätigkeit</b>				
32	- Auszahlungen für die Tilgung von Krediten und wirtschaftlich vergl. Vorgängen für Investitionen				
	<b>Summe</b>				
	<b>Saldo (Einzahlungen ./ Auszahlungen)</b>				

Jahresabschluss 2021

**Teilergebnisrechnung Kostenstelle 11207004 Sperrmüllentsorgung**

Schmitten im Taunus

Nr.	Konten	Bezeichnung	Ergebnis des Vorjahres 2020	Fortgeschriebener Ansatz des Haushaltsjahres 2021	Ergebnis des Haushaltsjahres 2021	Vergleich fortgeschr. Ansatz/ Ergebnis des Haushaltsjahres (Sp. 5 ./ Sp. 6)
		<b>Ordentliche Erträge</b>				
<b>10</b>		<b>Summe der ordentlichen Erträge (Nr. 1 bis 9)</b>				
		<b>Ordentliche Aufwendungen</b>				
13	60, 61, 67-69	Aufwendungen für Sach- und Dienstleistungen	92.901,57	70.000,00	69.567,15	432,85
<b>19</b>		<b>Summe der ordentlichen Aufwendungen (Nr. 11 bis 18)</b>	<b>92.901,57</b>	<b>70.000,00</b>	<b>69.567,15</b>	<b>432,85</b>
<b>20</b>		<b>Verwaltungsergebnis (Nr. 10 ./ Nr. 19)</b>	<b>92.901,57</b>	<b>70.000,00</b>	<b>69.567,15</b>	<b>432,85</b>
21	56, 57	Finanzerträge				
22	77	Finanzaufwendungen				
<b>23</b>		<b>Finanzergebnis (Nr. 21 ./ Nr. 22)</b>				
<b>24</b>		<b>Ordentliches Ergebnis (Verwaltungsergebnis und Finanzergebnis Nr. 20 und Nr. 23)</b>	<b>92.901,57</b>	<b>70.000,00</b>	<b>69.567,15</b>	<b>432,85</b>
25	59	Außerordentliche Erträge				
26	79	Außerordentliche Aufwendungen				
<b>27</b>		<b>Außerordentliches Ergebnis (Nr. 25 ./ Nr. 26)</b>				
<b>28</b>		<b>Jahresergebnis vor internen Leistungsbeziehungen (ordentliches Ergebnis und außerordentliches Ergebnis Nr. 24 und Nr. 27)</b>	<b>92.901,57</b>	<b>70.000,00</b>	<b>69.567,15</b>	<b>432,85</b>
29		Erlöse aus internen Leistungsbeziehungen				
30		Kosten aus internen Leistungsbeziehungen				
<b>31</b>		<b>Ergebnis der internen Leistungsbeziehungen</b>				
<b>32</b>		<b>Jahresergebnis nach internen Leistungsbeziehungen</b>	<b>92.901,57</b>	<b>70.000,00</b>	<b>69.567,15</b>	<b>432,85</b>



Jahresabschluss 2021

**Teilfinanzrechnung Kostenstelle 11207004 Sperrmüllentsorgung**

Schmitten im Taunus

Nr.	Bezeichnung	Ergebnis des Vorjahres 2020	Fortgeschriebener Ansatz des Haushaltsjahres 2021	Ergebnis des Haushaltsjahres 2021	Vergleich fortgeschr. Ansatz/ Ergebnis des Haushaltsjahres (Sp. 4 ./ Sp. 5)
	<b>Einzahlungen aus Investitionstätigkeit</b>				
20	+ Einz. aus Investitionszuweis. und -zuschüssen sowie aus Investitions-beiträgen				
21	+ Einz. aus Abgängen von Vermögens-gegenständen des Sachanlage-vermögens und des immateriellen Anlagevermögens				
22	+ Einz. aus Abgängen von Vermögens-gegenständen des Finanzanlage-vermögens				
	<b>Einzahlungen aus Finanzierungstätigkeit</b>				
31	+ Einz. aus der Aufnahme v. Krediten und wirtschaftlich vergleichbaren Vorgängen für Investitionen				
	<b>Summe</b>				
	<b>Auszahlungen aus Investitionstätigkeit</b>				
24	- Ausz. für den Erwerb von Grundstücken und Gebäuden				
25	- Ausz. für Baumaßnahmen				
26	- Ausz. für Investitionen in das sonstige Sachanlagevermögen und immaterielle Anlagevermögen davon: Ausz. aus gewährten Investitionszuweisungen und -zuschüssen				
27	- Ausz. für Investitionen in das Finanzanlagevermögen				
	<b>Auszahlungen aus Finanzierungstätigkeit</b>				
32	- Auszahlungen für die Tilgung von Krediten und wirtschaftlich vergl. Vorgängen für Investitionen				
	<b>Summe</b>				
	<b>Saldo (Einzahlungen ./ Auszahlungen)</b>				

Jahresabschluss 2021

<b>Teilergebnisrechnung Kostenstelle 11207005 Biomüllentsorgung</b>						
Schmitten im Taunus						
Nr.	Konten	Bezeichnung	Ergebnis des Vorjahres 2020	Fortgeschriebener Ansatz des Haushaltsjahres 2021	Ergebnis des Haushaltsjahres 2021	Vergleich fortgeschr. Ansatz/ Ergebnis des Haushaltsjahres (Sp. 5 ./ Sp. 6)
		<b>Ordentliche Erträge</b>				
01	50	Privatrechtliche Leistungsentgelte	-87,60		-326,40	326,40
02	51	Öffentlich-rechtliche Leistungsentgelte	-108.440,58	-105.000,00	-111.565,71	6.565,71
<b>10</b>		<b>Summe der ordentlichen Erträge (Nr. 1 bis 9)</b>	<b>-108.528,18</b>	<b>-105.000,00</b>	<b>-111.892,11</b>	<b>6.892,11</b>
		<b>Ordentliche Aufwendungen</b>				
13	60, 61, 67-69	Aufwendungen für Sach- und Dienstleistungen	147.947,28	145.100,00	149.435,65	-4.335,65
<b>19</b>		<b>Summe der ordentlichen Aufwendungen (Nr. 11 bis 18)</b>	<b>147.947,28</b>	<b>145.100,00</b>	<b>149.435,65</b>	<b>-4.335,65</b>
<b>20</b>		<b>Verwaltungsergebnis (Nr. 10 ./ Nr. 19)</b>	<b>39.419,10</b>	<b>40.100,00</b>	<b>37.543,54</b>	<b>2.556,46</b>
21	56, 57	Finanzerträge				
22	77	Finanzaufwendungen				
<b>23</b>		<b>Finanzergebnis (Nr. 21 ./ Nr. 22)</b>				
<b>24</b>		<b>Ordentliches Ergebnis (Verwaltungsergebnis und Finanzergebnis Nr. 20 und Nr. 23)</b>	<b>39.419,10</b>	<b>40.100,00</b>	<b>37.543,54</b>	<b>2.556,46</b>
25	59	Außerordentliche Erträge				
26	79	Außerordentliche Aufwendungen				
<b>27</b>		<b>Außerordentliches Ergebnis (Nr. 25 ./ Nr. 26)</b>				
<b>28</b>		<b>Jahresergebnis vor internen Leistungsbeziehungen (ordentliches Ergebnis und außerordentliches Ergebnis Nr. 24 und Nr. 27)</b>	<b>39.419,10</b>	<b>40.100,00</b>	<b>37.543,54</b>	<b>2.556,46</b>
29		Erlöse aus internen Leistungsbeziehungen				
30		Kosten aus internen Leistungsbeziehungen				
<b>31</b>		<b>Ergebnis der internen Leistungsbeziehungen</b>				
<b>32</b>		<b>Jahresergebnis nach internen Leistungsbeziehungen</b>	<b>39.419,10</b>	<b>40.100,00</b>	<b>37.543,54</b>	<b>2.556,46</b>

Jahresabschluss 2021

**Teilfinanzrechnung Kostenstelle 11207005 Biomüllentsorgung**

Schmitten im Taunus

Nr.	Bezeichnung	Ergebnis des Vorjahres 2020	Fortgeschriebener Ansatz des Haushaltsjahres 2021	Ergebnis des Haushaltsjahres 2021	Vergleich fortgeschr. Ansatz/ Ergebnis des Haushaltsjahres (Sp. 4 ./ Sp. 5)
	<b>Einzahlungen aus Investitionstätigkeit</b>				
20	+ Einz. aus Investitionszuweis. und -zuschüssen sowie aus Investitions-beiträgen				
21	+ Einz. aus Abgängen von Vermögens-gegenständen des Sachanlage-vermögens und des immateriellen Anlagevermögens				
22	+ Einz. aus Abgängen von Vermögens-gegenständen des Finanzanlage-vermögens				
	<b>Einzahlungen aus Finanzierungstätigkeit</b>				
31	+ Einz. aus der Aufnahme v. Krediten und wirtschaftlich vergleichbaren Vorgängen für Investitionen				
	<b>Summe</b>				
	<b>Auszahlungen aus Investitionstätigkeit</b>				
24	- Ausz. für den Erwerb von Grundstücken und Gebäuden				
25	- Ausz. für Baumaßnahmen				
26	- Ausz. für Investitionen in das sonstige Sachanlagevermögen und immaterielle Anlagevermögen davon: Ausz. aus gewährten Investitionszuweisungen und -zuschüssen				
27	- Ausz. für Investitionen in das Finanzanlagevermögen				
	<b>Auszahlungen aus Finanzierungstätigkeit</b>				
32	- Auszahlungen für die Tilgung von Krediten und wirtschaftlich vergl. Vorgängen für Investitionen				
	<b>Summe</b>				
	<b>Saldo (Einzahlungen ./ Auszahlungen)</b>				

Jahresabschluss 2021

**Teilergebnisrechnung Kostenstelle 11207006 Grünabfallverwertung**

Schmitten im Taunus

Nr.	Konten	Bezeichnung	Ergebnis des Vorjahres 2020	Fortgeschriebener Ansatz des Haushaltsjahres 2021	Ergebnis des Haushaltsjahres 2021	Vergleich fortgeschr. Ansatz/ Ergebnis des Haushaltsjahres (Sp. 5 ./ Sp. 6)
		<b>Ordentliche Erträge</b>				
09	53	Sonstige ordentliche Erträge	-12.000,00	-12.000,00		-12.000,00
<b>10</b>		<b>Summe der ordentlichen Erträge (Nr. 1 bis 9) Ordentliche Aufwendungen</b>	<b>-12.000,00</b>	<b>-12.000,00</b>		<b>-12.000,00</b>
13	60, 61, 67-69	Aufwendungen für Sach- und Dienstleistungen	153.217,32	144.000,00	183.089,27	-39.089,27
14	66	Abschreibungen	279,00	279,00	279,00	
<b>19</b>		<b>Summe der ordentlichen Aufwendungen (Nr. 11 bis 18)</b>	<b>153.496,32</b>	<b>144.279,00</b>	<b>183.368,27</b>	<b>-39.089,27</b>
<b>20</b>		<b>Verwaltungsergebnis (Nr. 10 ./ Nr. 19)</b>	<b>141.496,32</b>	<b>132.279,00</b>	<b>183.368,27</b>	<b>-51.089,27</b>
21	56, 57	Finanzerträge				
22	77	Finanzaufwendungen				
<b>23</b>		<b>Finanzergebnis (Nr. 21 ./ Nr. 22)</b>				
<b>24</b>		<b>Ordentliches Ergebnis (Verwaltungsergebnis und Finanzergebnis Nr. 20 und Nr. 23)</b>	<b>141.496,32</b>	<b>132.279,00</b>	<b>183.368,27</b>	<b>-51.089,27</b>
25	59	Außerordentliche Erträge				
26	79	Außerordentliche Aufwendungen				
<b>27</b>		<b>Außerordentliches Ergebnis (Nr. 25 ./ Nr. 26)</b>				
<b>28</b>		<b>Jahresergebnis vor internen Leistungsbeziehungen (ordentliches Ergebnis und außerordentliches Ergebnis Nr. 24 und Nr. 27)</b>	<b>141.496,32</b>	<b>132.279,00</b>	<b>183.368,27</b>	<b>-51.089,27</b>
29		Erlöse aus internen Leistungsbeziehungen				
30		Kosten aus internen Leistungsbeziehungen	15.795,25		14.009,82	-14.009,82
<b>31</b>		<b>Ergebnis der internen Leistungsbeziehungen</b>	<b>15.795,25</b>		<b>14.009,82</b>	<b>-14.009,82</b>
<b>32</b>		<b>Jahresergebnis nach internen Leistungsbeziehungen</b>	<b>157.291,57</b>	<b>132.279,00</b>	<b>197.378,09</b>	<b>-65.099,09</b>

Jahresabschluss 2021

**Teilfinanzrechnung Kostenstelle 11207006 Grünabfallverwertung**

Schmitten im Taunus

Nr.	Bezeichnung	Ergebnis des Vorjahres 2020	Fortgeschriebener Ansatz des Haushaltsjahres 2021	Ergebnis des Haushaltsjahres 2021	Vergleich fortgeschr. Ansatz/ Ergebnis des Haushaltsjahres (Sp. 4 ./ Sp. 5)
	<b>Einzahlungen aus Investitionstätigkeit</b>				
20	+ Einz. aus Investitionszuweis. und -zuschüssen sowie aus Investitions-beiträgen				
21	+ Einz. aus Abgängen von Vermögens-gegenständen des Sachanlage-vermögens und des immateriellen Anlagevermögens				
22	+ Einz. aus Abgängen von Vermögens-gegenständen des Finanzanlage-vermögens				
	<b>Einzahlungen aus Finanzierungstätigkeit</b>				
31	+ Einz. aus der Aufnahme v. Krediten und wirtschaftlich vergleichbaren Vorgängen für Investitionen				
	<b>Summe</b>				
	<b>Auszahlungen aus Investitionstätigkeit</b>				
24	- Ausz. für den Erwerb von Grundstücken und Gebäuden				
25	- Ausz. für Baumaßnahmen				
26	- Ausz. für Investitionen in das sonstige Sachanlagevermögen und immaterielle Anlagevermögen davon: Ausz. aus gewährten Investitionszuweisungen und -zuschüssen				
27	- Ausz. für Investitionen in das Finanzanlagevermögen				
	<b>Auszahlungen aus Finanzierungstätigkeit</b>				
32	- Auszahlungen für die Tilgung von Krediten und wirtschaftlich vergl. Vorgängen für Investitionen				
	<b>Summe</b>				
	<b>Saldo (Einzahlungen ./ Auszahlungen)</b>				

Jahresabschluss 2021

**Teilergebnisrechnung Kostenstelle 11207007 Altpapierverwertung**

Schmitten im Taunus

Nr.	Konten	Bezeichnung	Ergebnis des Vorjahres 2020	Fortgeschriebener Ansatz des Haushaltsjahres 2021	Ergebnis des Haushaltsjahres 2021	Vergleich fortgeschr. Ansatz/ Ergebnis des Haushaltsjahres (Sp. 5 ./ Sp. 6)
		<b>Ordentliche Erträge</b>				
09	53	Sonstige ordentliche Erträge	-46.556,12	-43.000,00	-115.308,71	72.308,71
<b>10</b>		<b>Summe der ordentlichen Erträge (Nr. 1 bis 9) Ordentliche Aufwendungen</b>	<b>-46.556,12</b>	<b>-43.000,00</b>	<b>-115.308,71</b>	<b>72.308,71</b>
13	60, 61, 67-69	Aufwendungen für Sach- und Dienstleistungen	63.498,94	63.000,00	64.605,03	-1.605,03
<b>19</b>		<b>Summe der ordentlichen Aufwendungen (Nr. 11 bis 18)</b>	<b>63.498,94</b>	<b>63.000,00</b>	<b>64.605,03</b>	<b>-1.605,03</b>
<b>20</b>		<b>Verwaltungsergebnis (Nr. 10 ./ Nr. 19)</b>	<b>16.942,82</b>	<b>20.000,00</b>	<b>-50.703,68</b>	<b>70.703,68</b>
21	56, 57	Finanzerträge				
22	77	Finanzaufwendungen				
<b>23</b>		<b>Finanzergebnis (Nr. 21 ./ Nr. 22)</b>				
<b>24</b>		<b>Ordentliches Ergebnis (Verwaltungsergebnis und Finanzergebnis Nr. 20 und Nr. 23)</b>	<b>16.942,82</b>	<b>20.000,00</b>	<b>-50.703,68</b>	<b>70.703,68</b>
25	59	Außerordentliche Erträge				
26	79	Außerordentliche Aufwendungen				
<b>27</b>		<b>Außerordentliches Ergebnis (Nr. 25 ./ Nr. 26)</b>				
<b>28</b>		<b>Jahresergebnis vor Internen Leistungsbeziehungen (ordentliches Ergebnis und außerordentliches Ergebnis Nr. 24 und Nr. 27)</b>	<b>16.942,82</b>	<b>20.000,00</b>	<b>-50.703,68</b>	<b>70.703,68</b>
29		Erlöse aus internen Leistungsbeziehungen				
30		Kosten aus internen Leistungsbeziehungen				
<b>31</b>		<b>Ergebnis der Internen Leistungsbeziehungen</b>				
<b>32</b>		<b>Jahresergebnis nach Internen Leistungsbeziehungen</b>	<b>16.942,82</b>	<b>20.000,00</b>	<b>-50.703,68</b>	<b>70.703,68</b>

Jahresabschluss 2021

**Teilfinanzrechnung Kostenstelle 11207007 Altpapierverwertung**

Schmitten im Taunus

Nr.	Bezeichnung	Ergebnis des Vorjahres 2020	Fortgeschriebener Ansatz des Haushaltsjahres 2021	Ergebnis des Haushaltsjahres 2021	Vergleich fortgeschr. Ansatz/ Ergebnis des Haushaltsjahres (Sp. 4 ./ Sp. 5)
	<b>Einzahlungen aus Investitionstätigkeit</b>				
20	+ Einz. aus Investitionszuweis. und -zuschüssen sowie aus Investitions-beiträgen				
21	+ Einz. aus Abgängen von Vermögens-gegenständen des Sachanlage-vermögens und des immateriellen Anlagevermögens				
22	+ Einz. aus Abgängen von Vermögens-gegenständen des Finanzanlage-vermögens				
	<b>Einzahlungen aus Finanzierungstätigkeit</b>				
31	+ Einz. aus der Aufnahme v. Krediten und wirtschaftlich vergleichbaren Vorgängen für Investitionen				
	<b>Summe</b>				
	<b>Auszahlungen aus Investitionstätigkeit</b>				
24	- Ausz. für den Erwerb von Grundstücken und Gebäuden				
25	- Ausz. für Baumaßnahmen				
26	- Ausz. für Investitionen in das sonstige Sachanlagevermögen und immaterielle Anlagevermögen davon: Ausz. aus gewährten Investitionszuweisungen und -zuschüssen				
27	- Ausz. für Investitionen in das Finanzanlagevermögen				
	<b>Auszahlungen aus Finanzierungstätigkeit</b>				
32	- Auszahlungen für die Tilgung von Krediten und wirtschaftlich vergl. Vorgängen für Investitionen				
	<b>Summe</b>				
	<b>Saldo (Einzahlungen ./ Auszahlungen)</b>				

Jahresabschluss 2021

**Teilergebnisrechnung Kostenstelle 11207008 Elektroschrottverwertung**

Schmitten im Taunus

Nr.	Konten	Bezeichnung	Ergebnis des Vorjahres 2020	Fortgeschriebener Ansatz des Haushaltsjahres 2021	Ergebnis des Haushaltsjahres 2021	Vergleich fortgeschr. Ansatz/ Ergebnis des Haushaltsjahres (Sp. 5 ./ Sp. 6)
		<b>Ordentliche Erträge</b>				
<b>10</b>		<b>Summe der ordentlichen Erträge (Nr. 1 bis 9)</b>				
		<b>Ordentliche Aufwendungen</b>				
13	60, 61, 67-69	Aufwendungen für Sach- und Dienstleistungen	27.777,87	23.000,00	27.930,46	-4.930,46
<b>19</b>		<b>Summe der ordentlichen Aufwendungen (Nr. 11 bis 18)</b>	<b>27.777,87</b>	<b>23.000,00</b>	<b>27.930,46</b>	<b>-4.930,46</b>
<b>20</b>		<b>Verwaltungsergebnis (Nr. 10 ./ Nr. 19)</b>	<b>27.777,87</b>	<b>23.000,00</b>	<b>27.930,46</b>	<b>-4.930,46</b>
21	56, 57	Finanzerträge				
22	77	Finanzaufwendungen				
<b>23</b>		<b>Finanzergebnis (Nr. 21 ./ Nr. 22)</b>				
<b>24</b>		<b>Ordentliches Ergebnis (Verwaltungsergebnis und Finanzergebnis Nr. 20 und Nr. 23)</b>	<b>27.777,87</b>	<b>23.000,00</b>	<b>27.930,46</b>	<b>-4.930,46</b>
25	59	Außerordentliche Erträge				
26	79	Außerordentliche Aufwendungen				
<b>27</b>		<b>Außerordentliches Ergebnis (Nr. 25 ./ Nr. 26)</b>				
<b>28</b>		<b>Jahresergebnis vor internen Leistungsbeziehungen (ordentliches Ergebnis und außerordentliches Ergebnis Nr. 24 und Nr. 27)</b>	<b>27.777,87</b>	<b>23.000,00</b>	<b>27.930,46</b>	<b>-4.930,46</b>
29		Erlöse aus internen Leistungsbeziehungen				
30		Kosten aus internen Leistungsbeziehungen				
<b>31</b>		<b>Ergebnis der internen Leistungsbeziehungen</b>				
<b>32</b>		<b>Jahresergebnis nach internen Leistungsbeziehungen</b>	<b>27.777,87</b>	<b>23.000,00</b>	<b>27.930,46</b>	<b>-4.930,46</b>



Jahresabschluss 2021

**Teilfinanzrechnung Kostenstelle 11207008 Elektroschrottverwertung**

Schmitten im Taunus

Nr.	Bezeichnung	Ergebnis des Vorjahres 2020	Fortgeschriebener Ansatz des Haushaltsjahres 2021	Ergebnis des Haushaltsjahres 2021	Vergleich fortgeschr. Ansatz/ Ergebnis des Haushaltsjahres (Sp. 4 ./ Sp. 5)
	<b>Einzahlungen aus Investitionstätigkeit</b>				
20	+ Einz. aus Investitionszuweis. und -zuschüssen sowie aus Investitions-beiträgen				
21	+ Einz. aus Abgängen von Vermögens-gegenständen des Sachanlage-vermögens und des immateriellen Anlagevermögens				
22	+ Einz. aus Abgängen von Vermögens-gegenständen des Finanzanlage-vermögens				
	<b>Einzahlungen aus Finanzierungstätigkeit</b>				
31	+ Einz. aus der Aufnahme v. Krediten und wirtschaftlich vergleichbaren Vorgängen für Investitionen				
	<b>Summe</b>				
	<b>Auszahlungen aus Investitionstätigkeit</b>				
24	- Ausz. für den Erwerb von Grundstücken und Gebäuden				
25	- Ausz. für Baumaßnahmen				
26	- Ausz. für Investitionen in das sonstige Sachanlagevermögen und immaterielle Anlagevermögen davon: Ausz. aus gewährten Investitionszuweisungen und -zuschüssen				
27	- Ausz. für Investitionen in das Finanzanlagevermögen				
	<b>Auszahlungen aus Finanzierungstätigkeit</b>				
32	- Auszahlungen für die Tilgung von Krediten und wirtschaftlich vergl. Vorgängen für Investitionen				
	<b>Summe</b>				
	<b>Saldo (Einzahlungen ./ Auszahlungen)</b>				

Jahresabschluss 2021

**Teilergebnisrechnung Kostenstelle 11207009 Schrott- und Altmetallverwertung**

Schmitten im Taunus

Nr.	Konten	Bezeichnung	Ergebnis des Vorjahres 2020	Fortgeschriebener Ansatz des Haushaltsjahres 2021	Ergebnis des Haushaltsjahres 2021	Vergleich fortgeschr. Ansatz/ Ergebnis des Haushaltsjahres (Sp. 5 ./ Sp. 6)
		<b>Ordentliche Erträge</b>				
09	53	Sonstige ordentliche Erträge	-489,83	-500,00	-756,92	256,92
<b>10</b>		<b>Summe der ordentlichen Erträge (Nr. 1 bis 9) Ordentliche Aufwendungen</b>	<b>-489,83</b>	<b>-500,00</b>	<b>-756,92</b>	<b>256,92</b>
13	60, 61, 67-69	Aufwendungen für Sach- und Dienstleistungen	556,40	500,00	602,26	-102,26
<b>19</b>		<b>Summe der ordentlichen Aufwendungen (Nr. 11 bis 18)</b>	<b>556,40</b>	<b>500,00</b>	<b>602,26</b>	<b>-102,26</b>
<b>20</b>		<b>Verwaltungsergebnis (Nr. 10 ./ Nr. 19)</b>	<b>66,57</b>		<b>-154,66</b>	<b>154,66</b>
21	56, 57	Finanzerträge				
22	77	Finanzaufwendungen				
<b>23</b>		<b>Finanzergebnis (Nr. 21 ./ Nr. 22)</b>				
<b>24</b>		<b>Ordentliches Ergebnis (Verwaltungsergebnis und Finanzergebnis Nr. 20 und Nr. 23)</b>	<b>66,57</b>		<b>-154,66</b>	<b>154,66</b>
25	59	Außerordentliche Erträge				
26	79	Außerordentliche Aufwendungen				
<b>27</b>		<b>Außerordentliches Ergebnis (Nr. 25 ./ Nr. 26)</b>				
<b>28</b>		<b>Jahresergebnis vor Internen Leistungsbeziehungen (ordentliches Ergebnis und außerordentliches Ergebnis Nr. 24 und Nr. 27)</b>	<b>66,57</b>		<b>-154,66</b>	<b>154,66</b>
29		Erlöse aus internen Leistungsbeziehungen				
30		Kosten aus internen Leistungsbeziehungen				
<b>31</b>		<b>Ergebnis der Internen Leistungsbeziehungen</b>				
<b>32</b>		<b>Jahresergebnis nach Internen Leistungsbeziehungen</b>	<b>66,57</b>		<b>-154,66</b>	<b>154,66</b>

Jahresabschluss 2021

**Teilfinanzrechnung Kostenstelle 11207009 Schrott- und Altmetallverwertung**

Schmitten im Taunus

Nr.	Bezeichnung	Ergebnis des Vorjahres 2020	Fortgeschriebener Ansatz des Haushaltsjahres 2021	Ergebnis des Haushaltsjahres 2021	Vergleich fortgeschr. Ansatz/ Ergebnis des Haushaltsjahres (Sp. 4 ./ Sp. 5)
	<b>Einzahlungen aus Investitionstätigkeit</b>				
20	+ Einz. aus Investitionszuweis. und -zuschüssen sowie aus Investitions-beiträgen				
21	+ Einz. aus Abgängen von Vermögens-gegenständen des Sachanlage-vermögens und des immateriellen Anlagevermögens				
22	+ Einz. aus Abgängen von Vermögens-gegenständen des Finanzanlage-vermögens				
	<b>Einzahlungen aus Finanzierungstätigkeit</b>				
31	+ Einz. aus der Aufnahme v. Krediten und wirtschaftlich vergleichbaren Vorgängen für Investitionen				
	<b>Summe</b>				
	<b>Auszahlungen aus Investitionstätigkeit</b>				
24	- Ausz. für den Erwerb von Grundstücken und Gebäuden				
25	- Ausz. für Baumaßnahmen				
26	- Ausz. für Investitionen in das sonstige Sachanlagevermögen und immaterielle Anlagevermögen davon: Ausz. aus gewährten Investitionszuweisungen und -zuschüssen				
27	- Ausz. für Investitionen in das Finanzanlagevermögen				
	<b>Auszahlungen aus Finanzierungstätigkeit</b>				
32	- Auszahlungen für die Tilgung von Krediten und wirtschaftlich vergl. Vorgängen für Investitionen				
	<b>Summe</b>				
	<b>Saldo (Einzahlungen ./ Auszahlungen)</b>				

Jahresabschluss 2021

Teilergebnisrechnung Kostenstelle 11218001 Wasserversorgung allgemein						
Schmitt im Taunus						
Nr.	Konten	Bezeichnung	Ergebnis des Vorjahres 2020	Fortgeschriebener Ansatz des Haushaltsjahres 2021	Ergebnis des Haushaltsjahres 2021	Vergleich fortgeschr. Ansatz/ Ergebnis des Haushaltsjahres (Sp. 5 ./ Sp. 6)
		<b>Ordentliche Erträge</b>				
01	50	Privatrechtliche Leistungsentgelte	-13.084,12	-12.000,00	-11.435,57	-564,43
02	51	Öffentlich-rechtliche Leistungsentgelte	-1.393.358,42	-1.471.100,00	-1.455.139,42	-15.960,58
03	548-549	Kostensersatzleistungen und -erstattungen	-1.440,00		-480,00	480,00
08	546	Erträge a. Auflösung v. SoPo aus Investitionszuweisungen, -zuschüssen u. -beiträgen	-219.523,31	-46.591,00	-171.837,87	125.246,87
<b>10</b>		<b>Summe der ordentlichen Erträge (Nr. 1 bis 9) Ordentliche Aufwendungen</b>	<b>-1.627.405,85</b>	<b>-1.529.691,00</b>	<b>-1.638.892,86</b>	<b>109.201,86</b>
11	62, 63, 640-643, 647-649, 65	Personalaufwendungen	298.929,11	342.300,00	327.464,40	14.835,60
12	644-646	Versorgungsaufwendungen	21.472,91		20.504,64	-20.504,64
13	60, 61, 67-69	Aufwendungen für Sach- und Dienstleistungen	418.773,42	439.840,00	425.825,59	14.014,41
14	66	Abschreibungen	26.688,96	22.487,00	22.485,00	2,00
15	71	Aufwendungen f. Zuweisungen u. Zuschüsse sowie besondere Finanzaufwendungen	78.779,62	87.000,00	86.353,76	646,24
18	70, 74, 76	Sonstige ordentliche Aufwendungen	504,00	700,00	565,00	135,00
<b>19</b>		<b>Summe der ordentlichen Aufwendungen (Nr. 11 bis 18)</b>	<b>845.148,02</b>	<b>892.327,00</b>	<b>883.198,39</b>	<b>9.128,61</b>
<b>20</b>		<b>Verwaltungsergebnis (Nr. 10 ./ Nr. 19)</b>	<b>-782.257,83</b>	<b>-637.364,00</b>	<b>-755.694,47</b>	<b>118.330,47</b>
21	56, 57	Finanzerträge				
22	77	Finanzaufwendungen				
<b>23</b>		<b>Finanzergebnis (Nr. 21 ./ Nr. 22)</b>				
<b>24</b>		<b>Ordentliches Ergebnis (Verwaltungsergebnis und Finanzergebnis Nr. 20 und Nr. 23)</b>	<b>-782.257,83</b>	<b>-637.364,00</b>	<b>-755.694,47</b>	<b>118.330,47</b>
25	59	Außerordentliche Erträge	-499,00			
26	79	Außerordentliche Aufwendungen				
<b>27</b>		<b>Außerordentliches Ergebnis (Nr. 25 ./ Nr. 26)</b>	<b>-499,00</b>			
<b>28</b>		<b>Jahresergebnis vor Internen Leistungsbeziehungen (ordentliches Ergebnis und außerordentliches Ergebnis Nr. 24 und Nr. 27)</b>	<b>-782.756,83</b>	<b>-637.364,00</b>	<b>-755.694,47</b>	<b>118.330,47</b>
29		Erlöse aus internen Leistungsbeziehungen				
30		Kosten aus internen Leistungsbeziehungen	7.011,94		866,89	-866,89
<b>31</b>		<b>Ergebnis der Internen Leistungsbeziehungen</b>	<b>7.011,94</b>		<b>866,89</b>	<b>-866,89</b>
<b>32</b>		<b>Jahresergebnis nach Internen Leistungsbeziehungen</b>	<b>-775.744,89</b>	<b>-637.364,00</b>	<b>-754.827,58</b>	<b>117.463,58</b>

Jahresabschluss 2021

**Teilfinanzrechnung Kostenstelle 11218001 Wasserversorgung allgemein**

Schmitten im Taunus

Nr.	Bezeichnung	Ergebnis des Vorjahres 2020	Fortgeschriebener Ansatz des Haushaltsjahres 2021	Ergebnis des Haushaltsjahres 2021	Vergleich fortgeschr. Ansatz/ Ergebnis des Haushaltsjahres (Sp. 4 ./ Sp. 5)
	<b>Einzahlungen aus Investitionstätigkeit</b>				
20	+ Einz. aus Investitionszuweis. und -zuschüssen sowie aus Investitions-beiträgen				
21	+ Einz. aus Abgängen von Vermögens-gegenständen des Sachanlage-vermögens und des immateriellen Anlagevermögens	500,00			
22	+ Einz. aus Abgängen von Vermögens-gegenständen des Finanzanlage-vermögens				
	<b>Einzahlungen aus Finanzierungstätigkeit</b>				
31	+ Einz. aus der Aufnahme v. Krediten und wirtschaftlich vergleichbaren Vorgängen für Investitionen				
	<b>Summe</b>	<b>500,00</b>			
	<b>Auszahlungen aus Investitionstätigkeit</b>				
24	- Ausz. für den Erwerb von Grundstücken und Gebäuden				
25	- Ausz. für Baumaßnahmen				
26	- Ausz. für Investitionen in das sonstige Sachanlagevermögen und immaterielle Anlagevermögen davon: Ausz. aus gewährten Investitionszuweisungen und -zuschüssen	-2.446,21			
27	- Ausz. für Investitionen in das Finanzanlagevermögen				
	<b>Auszahlungen aus Finanzierungstätigkeit</b>				
32	- Auszahlungen für die Tilgung von Krediten und wirtschaftlich vergl. Vorgängen für Investitionen				
	<b>Summe</b>	<b>-2.446,21</b>			
	<b>Saldo (Einzahlungen ./ Auszahlungen)</b>	<b>-1.946,21</b>			

Jahresabschluss 2021

**Teilergebnisrechnung Kostenstelle 11218002 Wasserversorgungsanlagen Betriebsgebäude**

Schmitten im Taunus

Nr.	Konten	Bezeichnung	Ergebnis des Vorjahres 2020	Fortgeschriebener Ansatz des Haushaltsjahres 2021	Ergebnis des Haushaltsjahres 2021	Vergleich fortgeschr. Ansatz/ Ergebnis des Haushaltsjahres (Sp. 5 ./ Sp. 6)
		<b>Ordentliche Erträge</b>				
<b>10</b>		<b>Summe der ordentlichen Erträge (Nr. 1 bis 9)</b>				
		<b>Ordentliche Aufwendungen</b>				
13	60, 61, 67-69	Aufwendungen für Sach- und Dienstleistungen	196.708,84	184.200,00	191.976,56	-7.776,56
14	66	Abschreibungen	43.400,61	37.686,00	39.620,00	-1.934,00
18	70, 74, 76	Sonstige ordentliche Aufwendungen	1.480,42	1.400,00	1.480,42	-80,42
<b>19</b>		<b>Summe der ordentlichen Aufwendungen (Nr. 11 bis 18)</b>	<b>241.589,87</b>	<b>223.286,00</b>	<b>233.076,98</b>	<b>-9.790,98</b>
<b>20</b>		<b>Verwaltungsergebnis (Nr. 10 ./ Nr. 19)</b>	<b>241.589,87</b>	<b>223.286,00</b>	<b>233.076,98</b>	<b>-9.790,98</b>
21	56, 57	Finanzerträge				
22	77	Finanzaufwendungen				
<b>23</b>		<b>Finanzergebnis (Nr. 21 ./ Nr. 22)</b>				
<b>24</b>		<b>Ordentliches Ergebnis (Verwaltungsergebnis und Finanzergebnis Nr. 20 und Nr. 23)</b>	<b>241.589,87</b>	<b>223.286,00</b>	<b>233.076,98</b>	<b>-9.790,98</b>
25	59	Außerordentliche Erträge				
26	79	Außerordentliche Aufwendungen				
<b>27</b>		<b>Außerordentliches Ergebnis (Nr. 25 ./ Nr. 26)</b>				
<b>28</b>		<b>Jahresergebnis vor Internen Leistungsbeziehungen (ordentliches Ergebnis und außerordentliches Ergebnis Nr. 24 und Nr. 27)</b>	<b>241.589,87</b>	<b>223.286,00</b>	<b>233.076,98</b>	<b>-9.790,98</b>
29		Erlöse aus internen Leistungsbeziehungen				
30		Kosten aus internen Leistungsbeziehungen				
<b>31</b>		<b>Ergebnis der internen Leistungsbeziehungen</b>				
<b>32</b>		<b>Jahresergebnis nach internen Leistungsbeziehungen</b>	<b>241.589,87</b>	<b>223.286,00</b>	<b>233.076,98</b>	<b>-9.790,98</b>

Jahresabschluss 2021

**Teilfinanzrechnung Kostenstelle 11218002 Wasserversorgungsanlagen Betriebsgebäude**

Schmitten im Taunus

Nr.	Bezeichnung	Ergebnis des Vorjahres 2020	Fortgeschriebener Ansatz des Haushaltsjahres 2021	Ergebnis des Haushaltsjahres 2021	Vergleich fortgeschr. Ansatz/ Ergebnis des Haushaltsjahres (Sp. 4 ./ Sp. 5)
	<b>Einzahlungen aus Investitionstätigkeit</b>				
20	+ Einz. aus Investitionszuweis. und -zuschüssen sowie aus Investitions-beiträgen				
21	+ Einz. aus Abgängen von Vermögens-gegenständen des Sachanlage-vermögens und des immateriellen Anlagevermögens				
22	+ Einz. aus Abgängen von Vermögens-gegenständen des Finanzanlage-vermögens				
	<b>Einzahlungen aus Finanzierungstätigkeit</b>				
31	+ Einz. aus der Aufnahme v. Krediten und wirtschaftlich vergleichbaren Vorgängen für Investitionen				
	<b>Summe</b>				
	<b>Auszahlungen aus Investitionstätigkeit</b>				
24	- Ausz. für den Erwerb von Grundstücken und Gebäuden				
25	- Ausz. für Baumaßnahmen	-1.095,20	-125.000,00	-80.715,61	-44.284,39
26	- Ausz. für Investitionen in das sonstige Sachanlagevermögen und immaterielle Anlagevermögen davon: Ausz. aus gewährten Investitionszuweisungen und -zuschüssen	-460,35			
27	- Ausz. für Investitionen in das Finanzanlagevermögen				
	<b>Auszahlungen aus Finanzierungstätigkeit</b>				
32	- Auszahlungen für die Tilgung von Krediten und wirtschaftlich vergl. Vorgängen für Investitionen				
	<b>Summe</b>	<b>-1.555,55</b>	<b>-125.000,00</b>	<b>-80.715,61</b>	<b>-44.284,39</b>
	<b>Saldo (Einzahlungen ./ Auszahlungen)</b>	<b>-1.555,55</b>	<b>-125.000,00</b>	<b>-80.715,61</b>	<b>-44.284,39</b>

Jahresabschluss 2021

**Teilergebnisrechnung Kostenstelle 11218003 Wasserversorgungsanlagen Maschinentechnik**

Schmitten im Taunus

Nr.	Konten	Bezeichnung	Ergebnis des Vorjahres 2020	Fortgeschriebener Ansatz des Haushaltsjahres 2021	Ergebnis des Haushaltsjahres 2021	Vergleich fortgeschr. Ansatz/ Ergebnis des Haushaltsjahres (Sp. 5 ./ Sp. 6)
		<b>Ordentliche Erträge</b>				
<b>10</b>		<b>Summe der ordentlichen Erträge (Nr. 1 bis 9)</b>				
		<b>Ordentliche Aufwendungen</b>				
13	60, 61, 67-69	Aufwendungen für Sach- und Dienstleistungen	53.166,25	42.200,00	58.030,87	-15.830,87
14	66	Abschreibungen	16.979,38	15.085,00	17.839,86	-2.754,86
<b>19</b>		<b>Summe der ordentlichen Aufwendungen (Nr. 11 bis 18)</b>	<b>70.145,63</b>	<b>57.285,00</b>	<b>75.870,73</b>	<b>-18.585,73</b>
<b>20</b>		<b>Verwaltungsergebnis (Nr. 10 ./ Nr. 19)</b>	<b>70.145,63</b>	<b>57.285,00</b>	<b>75.870,73</b>	<b>-18.585,73</b>
21	56, 57	Finanzerträge				
22	77	Finanzaufwendungen				
<b>23</b>		<b>Finanzergebnis (Nr. 21 ./ Nr. 22)</b>				
<b>24</b>		<b>Ordentliches Ergebnis (Verwaltungsergebnis und Finanzergebnis Nr. 20 und Nr. 23)</b>	<b>70.145,63</b>	<b>57.285,00</b>	<b>75.870,73</b>	<b>-18.585,73</b>
25	59	Außerordentliche Erträge				
26	79	Außerordentliche Aufwendungen				
<b>27</b>		<b>Außerordentliches Ergebnis (Nr. 25 ./ Nr. 26)</b>				
<b>28</b>		<b>Jahresergebnis vor Internen Leistungsbeziehungen (ordentliches Ergebnis und außerordentliches Ergebnis Nr. 24 und Nr. 27)</b>	<b>70.145,63</b>	<b>57.285,00</b>	<b>75.870,73</b>	<b>-18.585,73</b>
29		Erlöse aus internen Leistungsbeziehungen				
30		Kosten aus internen Leistungsbeziehungen				
<b>31</b>		<b>Ergebnis der Internen Leistungsbeziehungen</b>				
<b>32</b>		<b>Jahresergebnis nach Internen Leistungsbeziehungen</b>	<b>70.145,63</b>	<b>57.285,00</b>	<b>75.870,73</b>	<b>-18.585,73</b>



Jahresabschluss 2021

**Teilfinanzrechnung Kostenstelle 11218003 Wasserversorgungsanlagen Maschinentechnik**

Schmitten im Taunus

Nr.	Bezeichnung	Ergebnis des Vorjahres 2020	Fortgeschriebener Ansatz des Haushaltsjahres 2021	Ergebnis des Haushaltsjahres 2021	Vergleich fortgeschr. Ansatz/ Ergebnis des Haushaltsjahres (Sp. 4 ./ Sp. 5)
	<b>Einzahlungen aus Investitionstätigkeit</b>				
20	+ Einz. aus Investitionszuweis. und -zuschüssen sowie aus Investitions-beiträgen				
21	+ Einz. aus Abgängen von Vermögens-gegenständen des Sachanlage-vermögens und des immateriellen Anlagevermögens				
22	+ Einz. aus Abgängen von Vermögens-gegenständen des Finanzanlage-vermögens				
	<b>Einzahlungen aus Finanzierungstätigkeit</b>				
31	+ Einz. aus der Aufnahme v. Krediten und wirtschaftlich vergleichbaren Vorgängen für Investitionen				
	<b>Summe</b>				
	<b>Auszahlungen aus Investitionstätigkeit</b>				
24	- Ausz. für den Erwerb von Grundstücken und Gebäuden	-15.471,83		-14.892,36	14.892,36
25	- Ausz. für Baumaßnahmen		-180.000,00		-180.000,00
26	- Ausz. für Investitionen in das sonstige Sachanlagevermögen und immaterielle Anlagevermögen davon: Ausz. aus gewährten Investitionszuweisungen und -zuschüssen				
27	- Ausz. für Investitionen in das Finanzanlagevermögen				
	<b>Auszahlungen aus Finanzierungstätigkeit</b>				
32	- Auszahlungen für die Tilgung von Krediten und wirtschaftlich vergl. Vorgängen für Investitionen				
	<b>Summe</b>	<b>-15.471,83</b>	<b>-180.000,00</b>	<b>-14.892,36</b>	<b>-165.107,64</b>
	<b>Saldo (Einzahlungen ./ Auszahlungen)</b>	<b>-15.471,83</b>	<b>-180.000,00</b>	<b>-14.892,36</b>	<b>-165.107,64</b>

Jahresabschluss 2021

**Teilergebnisrechnung Kostenstelle 11218004 Wasserversorgungsanlagen Leitungsnetz**

Schmitten im Taunus

Nr.	Konten	Bezeichnung	Ergebnis des Vorjahres 2020	Fortgeschriebener Ansatz des Haushaltsjahres 2021	Ergebnis des Haushaltsjahres 2021	Vergleich fortgeschr. Ansatz/ Ergebnis des Haushaltsjahres (Sp. 5 ./ Sp. 6)
		<b>Ordentliche Erträge</b>				
03	548-549	Kostenersatzleistungen und -erstattungen	-2.607,66		-671,62	671,62
08	546	Erträge a. Auflösung v. SoPo aus Investitionszuweisungen,-zuschüssen u.-beiträgen	-115.449,00	-111.691,00	-111.691,00	
<b>10</b>		<b>Summe der ordentlichen Erträge (Nr. 1 bis 9)</b>	<b>-118.056,66</b>	<b>-111.691,00</b>	<b>-112.362,62</b>	<b>671,62</b>
		<b>Ordentliche Aufwendungen</b>				
13	60, 61, 67-69	Aufwendungen für Sach- und Dienstleistungen	240.389,72	170.285,00	238.870,76	-68.585,76
14	66	Abschreibungen	182.990,04	165.239,84	166.029,00	-789,16
<b>19</b>		<b>Summe der ordentlichen Aufwendungen (Nr. 11 bis 18)</b>	<b>423.379,76</b>	<b>335.524,84</b>	<b>404.899,76</b>	<b>-69.374,92</b>
<b>20</b>		<b>Verwaltungsergebnis (Nr. 10 ./ Nr. 19)</b>	<b>305.323,10</b>	<b>223.833,84</b>	<b>292.537,14</b>	<b>-68.703,30</b>
21	56, 57	Finanzerträge				
22	77	Finanzaufwendungen				
<b>23</b>		<b>Finanzergebnis (Nr. 21 ./ Nr. 22)</b>				
<b>24</b>		<b>Ordentliches Ergebnis (Verwaltungsergebnis und Finanzergebnis Nr. 20 und Nr. 23)</b>	<b>305.323,10</b>	<b>223.833,84</b>	<b>292.537,14</b>	<b>-68.703,30</b>
25	59	Außerordentliche Erträge				
26	79	Außerordentliche Aufwendungen				
<b>27</b>		<b>Außerordentliches Ergebnis (Nr. 25 ./ Nr. 26)</b>				
<b>28</b>		<b>Jahresergebnis vor Internen Leistungsbeziehungen (ordentliches Ergebnis und außerordentliches Ergebnis Nr. 24 und Nr. 27)</b>	<b>305.323,10</b>	<b>223.833,84</b>	<b>292.537,14</b>	<b>-68.703,30</b>
29		Erlöse aus internen Leistungsbeziehungen				
30		Kosten aus internen Leistungsbeziehungen				
<b>31</b>		<b>Ergebnis der Internen Leistungsbeziehungen</b>				
<b>32</b>		<b>Jahresergebnis nach Internen Leistungsbeziehungen</b>	<b>305.323,10</b>	<b>223.833,84</b>	<b>292.537,14</b>	<b>-68.703,30</b>

Jahresabschluss 2021

**Teilfinanzrechnung Kostenstelle 11218004 Wasserversorgungsanlagen Leitungsnetz**

Schmitten im Taunus

Nr.	Bezeichnung	Ergebnis des Vorjahres 2020	Fortgeschriebener Ansatz des Haushaltsjahres 2021	Ergebnis des Haushaltsjahres 2021	Vergleich fortgeschr. Ansatz/ Ergebnis des Haushaltsjahres (Sp. 4 ./ Sp. 5)
	<b>Einzahlungen aus Investitionstätigkeit</b>				
20	+ Einz. aus Investitionszuweis. und -zuschüssen sowie aus Investitions-beiträgen				
21	+ Einz. aus Abgängen von Vermögens-gegenständen des Sachanlage-vermögens und des immateriellen Anlagevermögens				
22	+ Einz. aus Abgängen von Vermögens-gegenständen des Finanzanlage-vermögens				
	<b>Einzahlungen aus Finanzierungstätigkeit</b>				
31	+ Einz. aus der Aufnahme v. Krediten und wirtschaftlich vergleichbaren Vorgängen für Investitionen				
	<b>Summe</b>				
	<b>Auszahlungen aus Investitionstätigkeit</b>				
24	- Ausz. für den Erwerb von Grundstücken und Gebäuden				
25	- Ausz. für Baumaßnahmen	-509.996,72	-1.031.146,56	-559.722,77	-471.423,79
26	- Ausz. für Investitionen in das sonstige Sachanlagevermögen und immaterielle Anlagevermögen davon: Ausz. aus gewährten Investitionszuweisungen und -zuschüssen				
27	- Ausz. für Investitionen in das Finanzanlagevermögen				
	<b>Auszahlungen aus Finanzierungstätigkeit</b>				
32	- Auszahlungen für die Tilgung von Krediten und wirtschaftlich vergl. Vorgängen für Investitionen				
	<b>Summe</b>	<b>-509.996,72</b>	<b>-1.031.146,56</b>	<b>-559.722,77</b>	<b>-471.423,79</b>
	<b>Saldo (Einzahlungen ./ Auszahlungen)</b>	<b>-509.996,72</b>	<b>-1.031.146,56</b>	<b>-559.722,77</b>	<b>-471.423,79</b>

Jahresabschluss 2021

**Teilergebnisrechnung Kostenstelle 11218005 Abwasserbeseitigung allgemein**

Schmitten im Taunus

Nr.	Konten	Bezeichnung	Ergebnis des Vorjahres 2020	Fortgeschriebener Ansatz des Haushaltsjahres 2021	Ergebnis des Haushaltsjahres 2021	Vergleich fortgeschr. Ansatz/ Ergebnis des Haushaltsjahres (Sp. 5 ./ Sp. 6)
		<b>Ordentliche Erträge</b>				
02	51	Öffentlich-rechtliche Leistungsentgelte	-1.403.896,10	-1.582.400,00	-1.474.200,29	-108.199,71
08	546	Erträge a. Auflösung v. SoPo aus Investitionszuweisungen,-zuschüssen u.-beiträgen	-583.830,64	-599.760,00	-501.193,46	-98.566,54
09	53	Sonstige ordentliche Erträge		-250,00		-250,00
<b>10</b>		<b>Summe der ordentlichen Erträge (Nr. 1 bis 9)</b>	<b>-1.987.726,74</b>	<b>-2.182.410,00</b>	<b>-1.975.393,75</b>	<b>-207.016,25</b>
		<b>Ordentliche Aufwendungen</b>				
11	62, 63, 640-643, 647-649, 65	Personalaufwendungen	44.139,74	55.000,00	44.178,22	10.821,78
12	644-646	Versorgungsaufwendungen	3.161,47		2.592,80	-2.592,80
13	60, 61, 67-69	Aufwendungen für Sach- und Dienstleistungen	44.606,45	44.350,00	57.873,54	-13.523,54
14	66	Abschreibungen	359.228,00	337.965,97	337.963,00	2,97
15	71	Aufwendungen f. Zuweisungen u. Zuschüsse sowie besondere Finanzaufwendungen	1.330.314,77	1.294.800,00	1.263.648,64	31.151,36
<b>19</b>		<b>Summe der ordentlichen Aufwendungen (Nr. 11 bis 18)</b>	<b>1.781.450,43</b>	<b>1.732.115,97</b>	<b>1.706.256,20</b>	<b>25.859,77</b>
<b>20</b>		<b>Verwaltungsergebnis (Nr. 10 ./ Nr. 19)</b>	<b>-206.276,31</b>	<b>-450.294,03</b>	<b>-269.137,55</b>	<b>-181.156,48</b>
21	56, 57	Finanzerträge				
22	77	Finanzaufwendungen				
<b>23</b>		<b>Finanzergebnis (Nr. 21 ./ Nr. 22)</b>				
<b>24</b>		<b>Ordentliches Ergebnis (Verwaltungsergebnis und Finanzergebnis Nr. 20 und Nr. 23)</b>	<b>-206.276,31</b>	<b>-450.294,03</b>	<b>-269.137,55</b>	<b>-181.156,48</b>
25	59	Außerordentliche Erträge				
26	79	Außerordentliche Aufwendungen				
<b>27</b>		<b>Außerordentliches Ergebnis (Nr. 25 ./ Nr. 26)</b>				
<b>28</b>		<b>Jahresergebnis vor internen Leistungsbeziehungen (ordentliches Ergebnis und außerordentliches Ergebnis Nr. 24 und Nr. 27)</b>	<b>-206.276,31</b>	<b>-450.294,03</b>	<b>-269.137,55</b>	<b>-181.156,48</b>
29		Erlöse aus internen Leistungsbeziehungen				
30		Kosten aus internen Leistungsbeziehungen	3.095,37		166,40	-166,40
<b>31</b>		<b>Ergebnis der internen Leistungsbeziehungen</b>	<b>3.095,37</b>		<b>166,40</b>	<b>-166,40</b>
<b>32</b>		<b>Jahresergebnis nach internen Leistungsbeziehungen</b>	<b>-203.180,94</b>	<b>-450.294,03</b>	<b>-268.971,15</b>	<b>-181.322,88</b>

Jahresabschluss 2021

**Teilfinanzrechnung Kostenstelle 11218005 Abwasserbeseitigung allgemein**

Schmitten im Taunus

Nr.	Bezeichnung	Ergebnis des Vorjahres 2020	Fortgeschriebener Ansatz des Haushaltsjahres 2021	Ergebnis des Haushaltsjahres 2021	Vergleich fortgeschr. Ansatz/ Ergebnis des Haushaltsjahres (Sp. 4 ./ Sp. 5)
	<b>Einzahlungen aus Investitionstätigkeit</b>				
20	+ Einz. aus Investitionszuweis. und -zuschüssen sowie aus Investitions-beiträgen				
21	+ Einz. aus Abgängen von Vermögens-gegenständen des Sachanlage-vermögens und des immateriellen Anlagevermögens				
22	+ Einz. aus Abgängen von Vermögens-gegenständen des Finanzanlage-vermögens				
	<b>Einzahlungen aus Finanzierungstätigkeit</b>				
31	+ Einz. aus der Aufnahme v. Krediten und wirtschaftlich vergleichbaren Vorgängen für Investitionen				
	<b>Summe</b>				
	<b>Auszahlungen aus Investitionstätigkeit</b>				
24	- Ausz. für den Erwerb von Grundstücken und Gebäuden				
25	- Ausz. für Baumaßnahmen	-7.767,73	-123.990,99	-73.655,97	-50.335,02
26	- Ausz. für Investitionen in das sonstige Sachanlagevermögen und immaterielle Anlagevermögen davon: Ausz. aus gewährten Investitionszuweisungen und -zuschüssen				
27	- Ausz. für Investitionen in das Finanzanlagevermögen				
	<b>Auszahlungen aus Finanzierungstätigkeit</b>				
32	- Auszahlungen für die Tilgung von Krediten und wirtschaftlich vergl. Vorgängen für Investitionen				
	<b>Summe</b>	<b>-7.767,73</b>	<b>-123.990,99</b>	<b>-73.655,97</b>	<b>-50.335,02</b>
	<b>Saldo (Einzahlungen ./ Auszahlungen)</b>	<b>-7.767,73</b>	<b>-123.990,99</b>	<b>-73.655,97</b>	<b>-50.335,02</b>

Jahresabschluss 2021

**Teilergebnisrechnung Kostenstelle 11218006 Eigenkontrollverordnung EKVO**

Schmitten im Taunus

Nr.	Konten	Bezeichnung	Ergebnis des Vorjahres 2020	Fortgeschriebener Ansatz des Haushaltsjahres 2021	Ergebnis des Haushaltsjahres 2021	Vergleich fortgeschr. Ansatz/ Ergebnis des Haushaltsjahres (Sp. 5 ./ Sp. 6)
		<b>Ordentliche Erträge</b>				
<b>10</b>		<b>Summe der ordentlichen Erträge (Nr. 1 bis 9)</b>				
		<b>Ordentliche Aufwendungen</b>				
11	62, 63, 640-643, 647-649, 65	Personalaufwendungen	0,13			
13	60, 61, 67-69	Aufwendungen für Sach- und Dienstleistungen	107.947,42	359.500,00	117.394,05	242.105,95
14	66	Abschreibungen	510,00	423,00	423,00	
<b>19</b>		<b>Summe der ordentlichen Aufwendungen (Nr. 11 bis 18)</b>	<b>108.457,55</b>	<b>359.923,00</b>	<b>117.817,05</b>	<b>242.105,95</b>
<b>20</b>		<b>Verwaltungsergebnis (Nr. 10 ./ Nr. 19)</b>	<b>108.457,55</b>	<b>359.923,00</b>	<b>117.817,05</b>	<b>242.105,95</b>
21	56, 57	Finanzerträge				
22	77	Finanzaufwendungen				
<b>23</b>		<b>Finanzergebnis (Nr. 21 ./ Nr. 22)</b>				
<b>24</b>		<b>Ordentliches Ergebnis (Verwaltungsergebnis und Finanzergebnis Nr. 20 und Nr. 23)</b>	<b>108.457,55</b>	<b>359.923,00</b>	<b>117.817,05</b>	<b>242.105,95</b>
25	59	Außerordentliche Erträge				
26	79	Außerordentliche Aufwendungen				
<b>27</b>		<b>Außerordentliches Ergebnis (Nr. 25 ./ Nr. 26)</b>				
<b>28</b>		<b>Jahresergebnis vor Internen Leistungsbeziehungen (ordentliches Ergebnis und außerordentliches Ergebnis Nr. 24 und Nr. 27)</b>	<b>108.457,55</b>	<b>359.923,00</b>	<b>117.817,05</b>	<b>242.105,95</b>
29		Erlöse aus internen Leistungsbeziehungen				
30		Kosten aus internen Leistungsbeziehungen				
<b>31</b>		<b>Ergebnis der internen Leistungsbeziehungen</b>				
<b>32</b>		<b>Jahresergebnis nach internen Leistungsbeziehungen</b>	<b>108.457,55</b>	<b>359.923,00</b>	<b>117.817,05</b>	<b>242.105,95</b>

Jahresabschluss 2021

**Teilfinanzrechnung Kostenstelle 11218006 Eigenkontrollverordnung EKVO**

Schmitten im Taunus

Nr.	Bezeichnung	Ergebnis des Vorjahres 2020	Fortgeschriebener Ansatz des Haushaltsjahres 2021	Ergebnis des Haushaltsjahres 2021	Vergleich fortgeschr. Ansatz/ Ergebnis des Haushaltsjahres (Sp. 4 ./ Sp. 5)
	<b>Einzahlungen aus Investitionstätigkeit</b>				
20	+ Einz. aus Investitionszuweis. und -zuschüssen sowie aus Investitions-beiträgen				
21	+ Einz. aus Abgängen von Vermögens-gegenständen des Sachanlage-vermögens und des immateriellen Anlagevermögens				
22	+ Einz. aus Abgängen von Vermögens-gegenständen des Finanzanlage-vermögens				
	<b>Einzahlungen aus Finanzierungstätigkeit</b>				
31	+ Einz. aus der Aufnahme v. Krediten und wirtschaftlich vergleichbaren Vorgängen für Investitionen				
	<b>Summe</b>				
	<b>Auszahlungen aus Investitionstätigkeit</b>				
24	- Ausz. für den Erwerb von Grundstücken und Gebäuden				
25	- Ausz. für Baumaßnahmen				
26	- Ausz. für Investitionen in das sonstige Sachanlagevermögen und immaterielle Anlagevermögen davon: Ausz. aus gewährten Investitionszuweisungen und -zuschüssen				
27	- Ausz. für Investitionen in das Finanzanlagevermögen				
	<b>Auszahlungen aus Finanzierungstätigkeit</b>				
32	- Auszahlungen für die Tilgung von Krediten und wirtschaftlich vergl. Vorgängen für Investitionen				
	<b>Summe</b>				
	<b>Saldo (Einzahlungen ./ Auszahlungen)</b>				

Jahresabschluss 2021

Teilergebnisrechnung Kostenstelle 11218007 Hausanschlüsse Wasser						
Schmitten im Taunus						
Nr.	Konten	Bezeichnung	Ergebnis des Vorjahres 2020	Fortgeschriebener Ansatz des Haushaltsjahres 2021	Ergebnis des Haushaltsjahres 2021	Vergleich fortgeschr. Ansatz/ Ergebnis des Haushaltsjahres (Sp. 5 ./ Sp. 6)
		<b>Ordentliche Erträge</b>				
03	548-549	Kostenersatzleistungen und -erstattungen	-189.289,73	-108.000,00	-89.878,03	-18.121,97
08	546	Erträge a. Auflösung v. SoPo aus Investitionszuweisungen,-zuschüssen u.-beiträgen	-2.132,00	-2.132,00	-2.132,00	
<b>10</b>		<b>Summe der ordentlichen Erträge (Nr. 1 bis 9)</b>	<b>-191.421,73</b>	<b>-110.132,00</b>	<b>-92.010,03</b>	<b>-18.121,97</b>
		<b>Ordentliche Aufwendungen</b>				
11	62, 63, 640-643, 647-649, 65	Personalaufwendungen	0,13			
13	60, 61, 67-69	Aufwendungen für Sach- und Dienstleistungen	220.985,39	108.000,00	188.561,32	-80.561,32
14	66	Abschreibungen	2.353,00	2.351,50	2.352,00	-0,50
<b>19</b>		<b>Summe der ordentlichen Aufwendungen (Nr. 11 bis 18)</b>	<b>223.338,52</b>	<b>110.351,50</b>	<b>190.913,32</b>	<b>-80.561,82</b>
<b>20</b>		<b>Verwaltungsergebnis (Nr. 10 ./ Nr. 19)</b>	<b>31.916,79</b>	<b>219,50</b>	<b>98.903,29</b>	<b>-98.683,79</b>
21	56, 57	Finanzerträge				
22	77	Finanzaufwendungen				
<b>23</b>		<b>Finanzergebnis (Nr. 21 ./ Nr. 22)</b>				
<b>24</b>		<b>Ordentliches Ergebnis (Verwaltungsergebnis und Finanzergebnis Nr. 20 und Nr. 23)</b>	<b>31.916,79</b>	<b>219,50</b>	<b>98.903,29</b>	<b>-98.683,79</b>
25	59	Außerordentliche Erträge				
26	79	Außerordentliche Aufwendungen				
<b>27</b>		<b>Außerordentliches Ergebnis (Nr. 25 ./ Nr. 26)</b>				
<b>28</b>		<b>Jahresergebnis vor Internen Leistungsbeziehungen (ordentliches Ergebnis und außerordentliches Ergebnis Nr. 24 und Nr. 27)</b>	<b>31.916,79</b>	<b>219,50</b>	<b>98.903,29</b>	<b>-98.683,79</b>
29		Erlöse aus internen Leistungsbeziehungen				
30		Kosten aus internen Leistungsbeziehungen				
<b>31</b>		<b>Ergebnis der internen Leistungsbeziehungen</b>				
<b>32</b>		<b>Jahresergebnis nach internen Leistungsbeziehungen</b>	<b>31.916,79</b>	<b>219,50</b>	<b>98.903,29</b>	<b>-98.683,79</b>



Jahresabschluss 2021

**Teilfinanzrechnung Kostenstelle 11218007 Hausanschlüsse Wasser**

Schmitten im Taunus

Nr.	Bezeichnung	Ergebnis des Vorjahres 2020	Fortgeschriebener Ansatz des Haushaltsjahres 2021	Ergebnis des Haushaltsjahres 2021	Vergleich fortgeschr. Ansatz/ Ergebnis des Haushaltsjahres (Sp. 4 ./ Sp. 5)
	<b>Einzahlungen aus Investitionstätigkeit</b>				
20	+ Einz. aus Investitionszuweis. und -zuschüssen sowie aus Investitions-beiträgen				
21	+ Einz. aus Abgängen von Vermögens-gegenständen des Sachanlage-vermögens und des immateriellen Anlagevermögens				
22	+ Einz. aus Abgängen von Vermögens-gegenständen des Finanzanlage-vermögens				
	<b>Einzahlungen aus Finanzierungstätigkeit</b>				
31	+ Einz. aus der Aufnahme v. Krediten und wirtschaftlich vergleichbaren Vorgängen für Investitionen				
	<b>Summe</b>				
	<b>Auszahlungen aus Investitionstätigkeit</b>				
24	- Ausz. für den Erwerb von Grundstücken und Gebäuden				
25	- Ausz. für Baumaßnahmen				
26	- Ausz. für Investitionen in das sonstige Sachanlagevermögen und immaterielle Anlagevermögen davon: Ausz. aus gewährten Investitionszuweisungen und -zuschüssen				
27	- Ausz. für Investitionen in das Finanzanlagevermögen				
	<b>Auszahlungen aus Finanzierungstätigkeit</b>				
32	- Auszahlungen für die Tilgung von Krediten und wirtschaftlich vergl. Vorgängen für Investitionen				
	<b>Summe</b>				
	<b>Saldo (Einzahlungen ./ Auszahlungen)</b>				

Jahresabschluss 2021

Teilergebnisrechnung Kostenstelle 11218008 Hausanschlüsse Kanal						
Schmitt im Taunus						
Nr.	Konten	Bezeichnung	Ergebnis des Vorjahres 2020	Fortgeschriebener Ansatz des Haushaltsjahres 2021	Ergebnis des Haushaltsjahres 2021	Vergleich fortgeschr. Ansatz/ Ergebnis des Haushaltsjahres (Sp. 5 ./ Sp. 6)
		<b>Ordentliche Erträge</b>				
03	548-549	Kostenersatzleistungen und -erstattungen	-32.879,85	-46.000,00	-6.739,00	-39.261,00
<b>10</b>		<b>Summe der ordentlichen Erträge (Nr. 1 bis 9)</b>	<b>-32.879,85</b>	<b>-46.000,00</b>	<b>-6.739,00</b>	<b>-39.261,00</b>
		<b>Ordentliche Aufwendungen</b>				
11	62, 63, 640-643, 647-649, 65	Personalaufwendungen	0,15			
13	60, 61, 67-69	Aufwendungen für Sach- und Dienstleistungen	37.282,11	46.000,00	67.572,12	-21.572,12
<b>19</b>		<b>Summe der ordentlichen Aufwendungen (Nr. 11 bis 18)</b>	<b>37.282,26</b>	<b>46.000,00</b>	<b>67.572,12</b>	<b>-21.572,12</b>
<b>20</b>		<b>Verwaltungsergebnis (Nr. 10 ./ Nr. 19)</b>	<b>4.402,41</b>		<b>60.833,12</b>	<b>-60.833,12</b>
21	56, 57	Finanzerträge				
22	77	Finanzaufwendungen				
<b>23</b>		<b>Finanzergebnis (Nr. 21 ./ Nr. 22)</b>				
<b>24</b>		<b>Ordentliches Ergebnis (Verwaltungsergebnis und Finanzergebnis Nr. 20 und Nr. 23)</b>	<b>4.402,41</b>		<b>60.833,12</b>	<b>-60.833,12</b>
25	59	Außerordentliche Erträge				
26	79	Außerordentliche Aufwendungen				
<b>27</b>		<b>Außerordentliches Ergebnis (Nr. 25 ./ Nr. 26)</b>				
<b>28</b>		<b>Jahresergebnis vor Internen Leistungsbeziehungen (ordentliches Ergebnis und außerordentliches Ergebnis Nr. 24 und Nr. 27)</b>	<b>4.402,41</b>		<b>60.833,12</b>	<b>-60.833,12</b>
29		Erlöse aus internen Leistungsbeziehungen				
30		Kosten aus internen Leistungsbeziehungen				
<b>31</b>		<b>Ergebnis der internen Leistungsbeziehungen</b>				
<b>32</b>		<b>Jahresergebnis nach internen Leistungsbeziehungen</b>	<b>4.402,41</b>		<b>60.833,12</b>	<b>-60.833,12</b>

Jahresabschluss 2021

**Teilfinanzrechnung Kostenstelle 11218008 Hausanschlüsse Kanal**

Schmitten im Taunus

Nr.	Bezeichnung	Ergebnis des Vorjahres 2020	Fortgeschriebener Ansatz des Haushaltsjahres 2021	Ergebnis des Haushaltsjahres 2021	Vergleich fortgeschr. Ansatz/ Ergebnis des Haushaltsjahres (Sp. 4 ./ Sp. 5)
	<b>Einzahlungen aus Investitionstätigkeit</b>				
20	+ Einz. aus Investitionszuweis. und -zuschüssen sowie aus Investitions-beiträgen				
21	+ Einz. aus Abgängen von Vermögens-gegenständen des Sachanlage-vermögens und des immateriellen Anlagevermögens				
22	+ Einz. aus Abgängen von Vermögens-gegenständen des Finanzanlage-vermögens				
	<b>Einzahlungen aus Finanzierungstätigkeit</b>				
31	+ Einz. aus der Aufnahme v. Krediten und wirtschaftlich vergleichbaren Vorgängen für Investitionen				
	<b>Summe</b>				
	<b>Auszahlungen aus Investitionstätigkeit</b>				
24	- Ausz. für den Erwerb von Grundstücken und Gebäuden				
25	- Ausz. für Baumaßnahmen				
26	- Ausz. für Investitionen in das sonstige Sachanlagevermögen und immaterielle Anlagevermögen davon: Ausz. aus gewährten Investitionszuweisungen und -zuschüssen				
27	- Ausz. für Investitionen in das Finanzanlagevermögen				
	<b>Auszahlungen aus Finanzierungstätigkeit</b>				
32	- Auszahlungen für die Tilgung von Krediten und wirtschaftlich vergl. Vorgängen für Investitionen				
	<b>Summe</b>				
	<b>Saldo (Einzahlungen ./ Auszahlungen)</b>				

Jahresabschluss 2021

**Teilergebnisrechnung Kostenstelle 12178001 Bauverwaltung allgemein**

Schmitten im Taunus

Nr.	Konten	Bezeichnung	Ergebnis des Vorjahres 2020	Fortgeschriebener Ansatz des Haushaltsjahres 2021	Ergebnis des Haushaltsjahres 2021	Vergleich fortgeschr. Ansatz/ Ergebnis des Haushaltsjahres (Sp. 5 ./ Sp. 6)
		<b>Ordentliche Erträge</b>				
02	51	Öffentlich-rechtliche Leistungsentgelte	-200,00	-500,00		-500,00
<b>10</b>		<b>Summe der ordentlichen Erträge (Nr. 1 bis 9)</b>	<b>-200,00</b>	<b>-500,00</b>		<b>-500,00</b>
		<b>Ordentliche Aufwendungen</b>				
11	62, 63, 640-643, 647-649, 65	Personalaufwendungen	36.647,07	61.600,00	68.736,82	-7.136,82
12	644-646	Versorgungsaufwendungen	2.582,62		4.144,71	-4.144,71
13	60, 61, 67-69	Aufwendungen für Sach- und Dienstleistungen	852,28	3.900,00	1.792,00	2.108,00
14	66	Abschreibungen			22,12	-22,12
<b>19</b>		<b>Summe der ordentlichen Aufwendungen (Nr. 11 bis 18)</b>	<b>40.081,97</b>	<b>65.500,00</b>	<b>74.695,65</b>	<b>-9.195,65</b>
<b>20</b>		<b>Verwaltungsergebnis (Nr. 10 ./ Nr. 19)</b>	<b>39.881,97</b>	<b>65.000,00</b>	<b>74.695,65</b>	<b>-9.695,65</b>
21	56, 57	Finanzerträge				
22	77	Finanzaufwendungen				
<b>23</b>		<b>Finanzergebnis (Nr. 21 ./ Nr. 22)</b>				
<b>24</b>		<b>Ordentliches Ergebnis (Verwaltungsergebnis und Finanzergebnis Nr. 20 und Nr. 23)</b>	<b>39.881,97</b>	<b>65.000,00</b>	<b>74.695,65</b>	<b>-9.695,65</b>
25	59	Außerordentliche Erträge				
26	79	Außerordentliche Aufwendungen				
<b>27</b>		<b>Außerordentliches Ergebnis (Nr. 25 ./ Nr. 26)</b>				
<b>28</b>		<b>Jahresergebnis vor internen Leistungsbeziehungen (ordentliches Ergebnis und außerordentliches Ergebnis Nr. 24 und Nr. 27)</b>	<b>39.881,97</b>	<b>65.000,00</b>	<b>74.695,65</b>	<b>-9.695,65</b>
29		Erlöse aus internen Leistungsbeziehungen				
30		Kosten aus internen Leistungsbeziehungen				
<b>31</b>		<b>Ergebnis der internen Leistungsbeziehungen</b>				
<b>32</b>		<b>Jahresergebnis nach internen Leistungsbeziehungen</b>	<b>39.881,97</b>	<b>65.000,00</b>	<b>74.695,65</b>	<b>-9.695,65</b>

Jahresabschluss 2021

**Teilfinanzrechnung Kostenstelle 12178001 Bauverwaltung allgemein**

Schmitten im Taunus

Nr.	Bezeichnung	Ergebnis des Vorjahres 2020	Fortgeschriebener Ansatz des Haushaltsjahres 2021	Ergebnis des Haushaltsjahres 2021	Vergleich fortgeschr. Ansatz/ Ergebnis des Haushaltsjahres (Sp. 4 ./ Sp. 5)
	<b>Einzahlungen aus Investitionstätigkeit</b>				
20	+ Einz. aus Investitionszuweis. und -zuschüssen sowie aus Investitions-beiträgen				
21	+ Einz. aus Abgängen von Vermögens-gegenständen des Sachanlage-vermögens und des immateriellen Anlagevermögens				
22	+ Einz. aus Abgängen von Vermögens-gegenständen des Finanzanlage-vermögens				
	<b>Einzahlungen aus Finanzierungstätigkeit</b>				
31	+ Einz. aus der Aufnahme v. Krediten und wirtschaftlich vergleichbaren Vorgängen für Investitionen				
	<b>Summe</b>				
	<b>Auszahlungen aus Investitionstätigkeit</b>				
24	- Ausz. für den Erwerb von Grundstücken und Gebäuden				
25	- Ausz. für Baumaßnahmen				
26	- Ausz. für Investitionen in das sonstige Sachanlagevermögen und immaterielle Anlagevermögen davon: Ausz. aus gewährten Investitionszuweisungen und -zuschüssen				
27	- Ausz. für Investitionen in das Finanzanlagevermögen				
	<b>Auszahlungen aus Finanzierungstätigkeit</b>				
32	- Auszahlungen für die Tilgung von Krediten und wirtschaftlich vergl. Vorgängen für Investitionen				
	<b>Summe</b>				
	<b>Saldo (Einzahlungen ./ Auszahlungen)</b>				

Jahresabschluss 2021

Teilergebnisrechnung Kostenstelle 12178002 Straßenreinigung und Winterdienst						
Schmitten im Taunus						
Nr.	Konten	Bezeichnung	Ergebnis des Vorjahres 2020	Fortgeschriebener Ansatz des Haushaltsjahres 2021	Ergebnis des Haushaltsjahres 2021	Vergleich fortgeschr. Ansatz/ Ergebnis des Haushaltsjahres (Sp. 5 ./ Sp. 6)
		<b>Ordentliche Erträge</b>				
03	548-549	Kostenersatzleistungen und -erstattungen			-3.564,10	3.564,10
<b>10</b>		<b>Summe der ordentlichen Erträge (Nr. 1 bis 9) Ordentliche Aufwendungen</b>			<b>-3.564,10</b>	<b>3.564,10</b>
13	60, 61, 67-69	Aufwendungen für Sach- und Dienstleistungen	29.484,24	45.260,00	60.544,25	-15.284,25
<b>19</b>		<b>Summe der ordentlichen Aufwendungen (Nr. 11 bis 18)</b>	<b>29.484,24</b>	<b>45.260,00</b>	<b>60.544,25</b>	<b>-15.284,25</b>
<b>20</b>		<b>Verwaltungsergebnis (Nr. 10 ./ Nr. 19)</b>	<b>29.484,24</b>	<b>45.260,00</b>	<b>56.980,15</b>	<b>-11.720,15</b>
21	56, 57	Finanzerträge				
22	77	Finanzaufwendungen				
<b>23</b>		<b>Finanzergebnis (Nr. 21 ./ Nr. 22)</b>				
<b>24</b>		<b>Ordentliches Ergebnis (Verwaltungsergebnis und Finanzergebnis Nr. 20 und Nr. 23)</b>	<b>29.484,24</b>	<b>45.260,00</b>	<b>56.980,15</b>	<b>-11.720,15</b>
25	59	Außerordentliche Erträge				
26	79	Außerordentliche Aufwendungen				
<b>27</b>		<b>Außerordentliches Ergebnis (Nr. 25 ./ Nr. 26)</b>				
<b>28</b>		<b>Jahresergebnis vor Internen Leistungsbeziehungen (ordentliches Ergebnis und außerordentliches Ergebnis Nr. 24 und Nr. 27)</b>	<b>29.484,24</b>	<b>45.260,00</b>	<b>56.980,15</b>	<b>-11.720,15</b>
29		Erlöse aus internen Leistungsbeziehungen				
30		Kosten aus internen Leistungsbeziehungen	70.509,37		143.495,39	-143.495,39
<b>31</b>		<b>Ergebnis der Internen Leistungsbeziehungen</b>	<b>70.509,37</b>		<b>143.495,39</b>	<b>-143.495,39</b>
<b>32</b>		<b>Jahresergebnis nach Internen Leistungsbeziehungen</b>	<b>99.993,61</b>	<b>45.260,00</b>	<b>200.475,54</b>	<b>-155.215,54</b>

Jahresabschluss 2021

**Teilfinanzrechnung Kostenstelle 12178002 Straßenreinigung und Winterdienst**

Schmitten im Taunus

Nr.	Bezeichnung	Ergebnis des Vorjahres 2020	Fortgeschriebener Ansatz des Haushaltsjahres 2021	Ergebnis des Haushaltsjahres 2021	Vergleich fortgeschr. Ansatz/ Ergebnis des Haushaltsjahres (Sp. 4 ./ Sp. 5)
	<b>Einzahlungen aus Investitionstätigkeit</b>				
20	+ Einz. aus Investitionszuweis. und -zuschüssen sowie aus Investitions-beiträgen				
21	+ Einz. aus Abgängen von Vermögens-gegenständen des Sachanlage-vermögens und des immateriellen Anlagevermögens				
22	+ Einz. aus Abgängen von Vermögens-gegenständen des Finanzanlage-vermögens				
	<b>Einzahlungen aus Finanzierungstätigkeit</b>				
31	+ Einz. aus der Aufnahme v. Krediten und wirtschaftlich vergleichbaren Vorgängen für Investitionen				
	<b>Summe</b>				
	<b>Auszahlungen aus Investitionstätigkeit</b>				
24	- Ausz. für den Erwerb von Grundstücken und Gebäuden				
25	- Ausz. für Baumaßnahmen				
26	- Ausz. für Investitionen in das sonstige Sachanlagevermögen und immaterielle Anlagevermögen davon: Ausz. aus gewährten Investitionszuweisungen und -zuschüssen				
27	- Ausz. für Investitionen in das Finanzanlagevermögen				
	<b>Auszahlungen aus Finanzierungstätigkeit</b>				
32	- Auszahlungen für die Tilgung von Krediten und wirtschaftlich vergl. Vorgängen für Investitionen				
	<b>Summe</b>				
	<b>Saldo (Einzahlungen ./ Auszahlungen)</b>				

Jahresabschluss 2021

**Teilergebnisrechnung Kostenstelle 12178003 Verkehrswege und Verkehrsanlagen**

Schmitten im Taunus

Nr.	Konten	Bezeichnung	Ergebnis des Vorjahres 2020	Fortgeschriebener Ansatz des Haushaltsjahres 2021	Ergebnis des Haushaltsjahres 2021	Vergleich fortgeschr. Ansatz/ Ergebnis des Haushaltsjahres (Sp. 5 ./ Sp. 6)
		<b>Ordentliche Erträge</b>				
02	51	Öffentlich-rechtliche Leistungsentgelte	-748,45	-1.200,00	-532,93	-667,07
08	546	Erträge a. Auflösung v. SoPo aus Investitionszuweisungen,-zuschüssen u.-beiträgen	-256.056,00	-224.275,00	-250.493,00	26.218,00
<b>10</b>		<b>Summe der ordentlichen Erträge (Nr. 1 bis 9)</b>	<b>-256.804,45</b>	<b>-225.475,00</b>	<b>-251.025,93</b>	<b>25.550,93</b>
		<b>Ordentliche Aufwendungen</b>				
11	62, 63, 640-643, 647-649, 65	Personalaufwendungen	81.266,45	92.600,00	86.816,36	5.783,64
12	644-646	Versorgungsaufwendungen	5.912,31		5.521,58	-5.521,58
13	60, 61, 67-69	Aufwendungen für Sach- und Dienstleistungen	435.514,39	423.500,00	505.021,26	-81.521,26
14	66	Abschreibungen	336.935,33	313.561,05	324.499,00	-10.937,95
15	71	Aufwendungen f. Zuweisungen u. Zuschüsse sowie besondere Finanzaufwendungen	81.124,00	80.000,00	81.588,00	-1.588,00
<b>19</b>		<b>Summe der ordentlichen Aufwendungen (Nr. 11 bis 18)</b>	<b>940.752,48</b>	<b>909.661,05</b>	<b>1.003.446,20</b>	<b>-93.785,15</b>
<b>20</b>		<b>Verwaltungsergebnis (Nr. 10 ./ Nr. 19)</b>	<b>683.948,03</b>	<b>684.186,05</b>	<b>752.420,27</b>	<b>-68.234,22</b>
21	56, 57	Finanzerträge	-1.326,54	-1.000,00	-1.242,54	242,54
22	77	Finanzaufwendungen				
<b>23</b>		<b>Finanzergebnis (Nr. 21 ./ Nr. 22)</b>	<b>-1.326,54</b>	<b>-1.000,00</b>	<b>-1.242,54</b>	<b>242,54</b>
<b>24</b>		<b>Ordentliches Ergebnis (Verwaltungsergebnis und Finanzergebnis Nr. 20 und Nr. 23)</b>	<b>682.621,49</b>	<b>683.186,05</b>	<b>751.177,73</b>	<b>-67.991,68</b>
25	59	Außerordentliche Erträge	-300,00			
26	79	Außerordentliche Aufwendungen			2,00	-2,00
<b>27</b>		<b>Außerordentliches Ergebnis (Nr. 25 ./ Nr. 26)</b>	<b>-300,00</b>		<b>2,00</b>	<b>-2,00</b>
<b>28</b>		<b>Jahresergebnis vor Internen Leistungsbeziehungen (ordentliches Ergebnis und außerordentliches Ergebnis Nr. 24 und Nr. 27)</b>	<b>682.321,49</b>	<b>683.186,05</b>	<b>751.179,73</b>	<b>-67.993,68</b>
29		Erlöse aus internen Leistungsbeziehungen				
30		Kosten aus internen Leistungsbeziehungen	324.856,83		307.954,71	-307.954,71
<b>31</b>		<b>Ergebnis der internen Leistungsbeziehungen</b>	<b>324.856,83</b>		<b>307.954,71</b>	<b>-307.954,71</b>
<b>32</b>		<b>Jahresergebnis nach internen Leistungsbeziehungen</b>	<b>1.007.178,32</b>	<b>683.186,05</b>	<b>1.059.134,44</b>	<b>-375.948,39</b>



Jahresabschluss 2021

**Teilfinanzrechnung Kostenstelle 12178003 Verkehrswege und Verkehrsanlagen**

Schmitten im Taunus

Nr.	Bezeichnung	Ergebnis des Vorjahres 2020	Fortgeschriebener Ansatz des Haushaltsjahres 2021	Ergebnis des Haushaltsjahres 2021	Vergleich fortgeschr. Ansatz/ Ergebnis des Haushaltsjahres (Sp. 4 ./ Sp. 5)
	<b>Einzahlungen aus Investitionstätigkeit</b>				
20	+ Einz. aus Investitionszuweis. und -zuschüssen sowie aus Investitions-beiträgen	543.635,94	471.000,00	355.932,43	115.067,57
21	+ Einz. aus Abgängen von Vermögens-gegenständen des Sachanlage-vermögens und des immateriellen Anlagevermögens				
22	+ Einz. aus Abgängen von Vermögens-gegenständen des Finanzanlage-vermögens				
	<b>Einzahlungen aus Finanzierungstätigkeit</b>				
31	+ Einz. aus der Aufnahme v. Krediten und wirtschaftlich vergleichbaren Vorgängen für Investitionen				
	<b>Summe</b>	<b>543.635,94</b>	<b>471.000,00</b>	<b>355.932,43</b>	<b>115.067,57</b>
	<b>Auszahlungen aus Investitionstätigkeit</b>				
24	- Ausz. für den Erwerb von Grundstücken und Gebäuden	-2.761,64			
25	- Ausz. für Baumaßnahmen	-1.066.028,90	-1.058.645,85	-442.699,88	-615.945,97
26	- Ausz. für Investitionen in das sonstige Sachanlagevermögen und immaterielle Anlagevermögen			-4.425,33	4.425,33
	davon: Ausz. aus gewährten Investitionszuweisungen und -zuschüssen			-4.425,33	4.425,33
27	- Ausz. für Investitionen in das Finanzanlagevermögen				
	<b>Auszahlungen aus Finanzierungstätigkeit</b>				
32	- Auszahlungen für die Tilgung von Krediten und wirtschaftlich vergl. Vorgängen für Investitionen				
	<b>Summe</b>	<b>-1.068.790,54</b>	<b>-1.058.645,85</b>	<b>-447.125,21</b>	<b>-611.520,64</b>
	<b>Saldo (Einzahlungen ./ Auszahlungen)</b>	<b>-525.154,60</b>	<b>-587.645,85</b>	<b>-91.192,78</b>	<b>-496.453,07</b>

Jahresabschluss 2021

**Teilergebnisrechnung Kostenstelle 12178004 Brücken, Stützmauern und Treppenanlagen**

Schmitten im Taunus

Nr.	Konten	Bezeichnung	Ergebnis des Vorjahres 2020	Fortgeschriebener Ansatz des Haushaltsjahres 2021	Ergebnis des Haushaltsjahres 2021	Vergleich fortgeschr. Ansatz/ Ergebnis des Haushaltsjahres (Sp. 5 ./ Sp. 6)
		<b>Ordentliche Erträge</b>				
08	546	Erträge a. Auflösung v. SoPo aus Investitionszuweisungen,-zuschüssen u.-beiträgen	-1.238,00	-427,00	-1.238,00	811,00
<b>10</b>		<b>Summe der ordentlichen Erträge (Nr. 1 bis 9)</b>	<b>-1.238,00</b>	<b>-427,00</b>	<b>-1.238,00</b>	<b>811,00</b>
		<b>Ordentliche Aufwendungen</b>				
13	60, 61, 67-69	Aufwendungen für Sach- und Dienstleistungen	3.596,41	11.000,00	16.365,38	-5.365,38
14	66	Abschreibungen	26.644,00	25.627,61	26.644,00	-1.016,39
<b>19</b>		<b>Summe der ordentlichen Aufwendungen (Nr. 11 bis 18)</b>	<b>30.240,41</b>	<b>36.627,61</b>	<b>43.009,38</b>	<b>-6.381,77</b>
<b>20</b>		<b>Verwaltungsergebnis (Nr. 10 ./ Nr. 19)</b>	<b>29.002,41</b>	<b>36.200,61</b>	<b>41.771,38</b>	<b>-5.570,77</b>
21	56, 57	Finanzerträge				
22	77	Finanzaufwendungen				
<b>23</b>		<b>Finanzergebnis (Nr. 21 ./ Nr. 22)</b>				
<b>24</b>		<b>Ordentliches Ergebnis (Verwaltungsergebnis und Finanzergebnis Nr. 20 und Nr. 23)</b>	<b>29.002,41</b>	<b>36.200,61</b>	<b>41.771,38</b>	<b>-5.570,77</b>
25	59	Außerordentliche Erträge				
26	79	Außerordentliche Aufwendungen				
<b>27</b>		<b>Außerordentliches Ergebnis (Nr. 25 ./ Nr. 26)</b>				
<b>28</b>		<b>Jahresergebnis vor internen Leistungsbeziehungen (ordentliches Ergebnis und außerordentliches Ergebnis Nr. 24 und Nr. 27)</b>	<b>29.002,41</b>	<b>36.200,61</b>	<b>41.771,38</b>	<b>-5.570,77</b>
29		Erlöse aus internen Leistungsbeziehungen				
30		Kosten aus internen Leistungsbeziehungen	6.640,64		1.973,77	-1.973,77
<b>31</b>		<b>Ergebnis der internen Leistungsbeziehungen</b>	<b>6.640,64</b>		<b>1.973,77</b>	<b>-1.973,77</b>
<b>32</b>		<b>Jahresergebnis nach internen Leistungsbeziehungen</b>	<b>35.643,05</b>	<b>36.200,61</b>	<b>43.745,15</b>	<b>-7.544,54</b>

Jahresabschluss 2021

**Teilfinanzrechnung Kostenstelle 12178004 Brücken, Stützmauern und Treppenanlagen**

Schmitten im Taunus

Nr.	Bezeichnung	Ergebnis des Vorjahres 2020	Fortgeschriebener Ansatz des Haushaltsjahres 2021	Ergebnis des Haushaltsjahres 2021	Vergleich fortgeschr. Ansatz/ Ergebnis des Haushaltsjahres (Sp. 4 ./ Sp. 5)
	<b>Einzahlungen aus Investitionstätigkeit</b>				
20	+ Einz. aus Investitionszuweis. und -zuschüssen sowie aus Investitions-beiträgen				
21	+ Einz. aus Abgängen von Vermögens-gegenständen des Sachanlage-vermögens und des immateriellen Anlagevermögens				
22	+ Einz. aus Abgängen von Vermögens-gegenständen des Finanzanlage-vermögens				
	<b>Einzahlungen aus Finanzierungstätigkeit</b>				
31	+ Einz. aus der Aufnahme v. Krediten und wirtschaftlich vergleichbaren Vorgängen für Investitionen				
	<b>Summe</b>				
	<b>Auszahlungen aus Investitionstätigkeit</b>				
24	- Ausz. für den Erwerb von Grundstücken und Gebäuden				
25	- Ausz. für Baumaßnahmen		-50.000,00		-50.000,00
26	- Ausz. für Investitionen in das sonstige Sachanlagevermögen und immaterielle Anlagevermögen davon: Ausz. aus gewährten Investitionszuweisungen und -zuschüssen				
27	- Ausz. für Investitionen in das Finanzanlagevermögen				
	<b>Auszahlungen aus Finanzierungstätigkeit</b>				
32	- Auszahlungen für die Tilgung von Krediten und wirtschaftlich vergl. Vorgängen für Investitionen				
	<b>Summe</b>		<b>-50.000,00</b>		<b>-50.000,00</b>
	<b>Saldo (Einzahlungen ./ Auszahlungen)</b>		<b>-50.000,00</b>		<b>-50.000,00</b>

Jahresabschluss 2021

**Teilergebnisrechnung Kostenstelle 13108001 Friedhofsverwaltung allgemein**

Schmitten im Taunus

Nr.	Konten	Bezeichnung	Ergebnis des Vorjahres 2020	Fortgeschriebener Ansatz des Haushaltsjahres 2021	Ergebnis des Haushaltsjahres 2021	Vergleich fortgeschr. Ansatz/ Ergebnis des Haushaltsjahres (Sp. 5 ./ Sp. 6)
		<b>Ordentliche Erträge</b>				
02	51	Öffentlich-rechtliche Leistungsentgelte	-60.375,88	-59.300,00	-61.707,70	2.407,70
09	53	Sonstige ordentliche Erträge		-100,00		-100,00
<b>10</b>		<b>Summe der ordentlichen Erträge (Nr. 1 bis 9)</b>	<b>-60.375,88</b>	<b>-59.400,00</b>	<b>-61.707,70</b>	<b>2.307,70</b>
		<b>Ordentliche Aufwendungen</b>				
11	62, 63, 640-643, 647-649, 65	Personalaufwendungen	30.882,14	36.200,00	33.068,68	3.131,32
12	644-646	Versorgungsaufwendungen	2.144,29		2.019,20	-2.019,20
13	60, 61, 67-69	Aufwendungen für Sach- und Dienstleistungen	9.441,16	30.850,00	6.666,19	24.183,81
14	66	Abschreibungen	571,61	883,00	883,00	
15	71	Aufwendungen f. Zuweisungen u. Zuschüsse sowie besondere Finanzaufwendungen		2.500,00	2.889,00	-389,00
<b>19</b>		<b>Summe der ordentlichen Aufwendungen (Nr. 11 bis 18)</b>	<b>43.039,20</b>	<b>70.433,00</b>	<b>45.526,07</b>	<b>24.906,93</b>
<b>20</b>		<b>Verwaltungsergebnis (Nr. 10 ./ Nr. 19)</b>	<b>-17.336,68</b>	<b>11.033,00</b>	<b>-16.181,63</b>	<b>27.214,63</b>
21	56, 57	Finanzerträge				
22	77	Finanzaufwendungen				
<b>23</b>		<b>Finanzergebnis (Nr. 21 ./ Nr. 22)</b>				
<b>24</b>		<b>Ordentliches Ergebnis (Verwaltungsergebnis und Finanzergebnis Nr. 20 und Nr. 23)</b>	<b>-17.336,68</b>	<b>11.033,00</b>	<b>-16.181,63</b>	<b>27.214,63</b>
25	59	Außerordentliche Erträge				
26	79	Außerordentliche Aufwendungen				
<b>27</b>		<b>Außerordentliches Ergebnis (Nr. 25 ./ Nr. 26)</b>				
<b>28</b>		<b>Jahresergebnis vor Internen Leistungsbeziehungen (ordentliches Ergebnis und außerordentliches Ergebnis Nr. 24 und Nr. 27)</b>	<b>-17.336,68</b>	<b>11.033,00</b>	<b>-16.181,63</b>	<b>27.214,63</b>
29		Erlöse aus internen Leistungsbeziehungen				
30		Kosten aus internen Leistungsbeziehungen	362,34			
<b>31</b>		<b>Ergebnis der Internen Leistungsbeziehungen</b>	<b>362,34</b>			
<b>32</b>		<b>Jahresergebnis nach Internen Leistungsbeziehungen</b>	<b>-16.974,34</b>	<b>11.033,00</b>	<b>-16.181,63</b>	<b>27.214,63</b>

Jahresabschluss 2021

**Teilfinanzrechnung Kostenstelle 13108001 Friedhofsverwaltung allgemein**

Schmitten im Taunus

Nr.	Bezeichnung	Ergebnis des Vorjahres 2020	Fortgeschriebener Ansatz des Haushaltsjahres 2021	Ergebnis des Haushaltsjahres 2021	Vergleich fortgeschr. Ansatz/ Ergebnis des Haushaltsjahres (Sp. 4 ./ Sp. 5)
	<b>Einzahlungen aus Investitionstätigkeit</b>				
20	+ Einz. aus Investitionszuweis. und -zuschüssen sowie aus Investitions-beiträgen				
21	+ Einz. aus Abgängen von Vermögens-gegenständen des Sachanlage-vermögens und des immateriellen Anlagevermögens				
22	+ Einz. aus Abgängen von Vermögens-gegenständen des Finanzanlage-vermögens				
	<b>Einzahlungen aus Finanzierungstätigkeit</b>				
31	+ Einz. aus der Aufnahme v. Krediten und wirtschaftlich vergleichbaren Vorgängen für Investitionen				
	<b>Summe</b>				
	<b>Auszahlungen aus Investitionstätigkeit</b>				
24	- Ausz. für den Erwerb von Grundstücken und Gebäuden				
25	- Ausz. für Baumaßnahmen				
26	- Ausz. für Investitionen in das sonstige Sachanlagevermögen und immaterielle Anlagevermögen davon: Ausz. aus gewährten Investitionszuweisungen und -zuschüssen	-5.975,61			
27	- Ausz. für Investitionen in das Finanzanlagevermögen				
	<b>Auszahlungen aus Finanzierungstätigkeit</b>				
32	- Auszahlungen für die Tilgung von Krediten und wirtschaftlich vergl. Vorgängen für Investitionen				
	<b>Summe</b>	<b>-5.975,61</b>			
	<b>Saldo (Einzahlungen ./ Auszahlungen)</b>	<b>-5.975,61</b>			

Jahresabschluss 2021

Teilergebnisrechnung Kostenstelle 13108002 Friedhof Arnoldshain						
Schmitten im Taunus						
Nr.	Konten	Bezeichnung	Ergebnis des Vorjahres 2020	Fortgeschriebener Ansatz des Haushaltsjahres 2021	Ergebnis des Haushaltsjahres 2021	Vergleich fortgeschr. Ansatz/ Ergebnis des Haushaltsjahres (Sp. 5 ./ Sp. 6)
		<b>Ordentliche Erträge</b>				
02	51	Öffentlich-rechtliche Leistungsentgelte	-2.500,00	-3.300,00	-3.220,00	-80,00
09	53	Sonstige ordentliche Erträge	-1.545,00	-1.250,00	-815,00	-435,00
<b>10</b>		<b>Summe der ordentlichen Erträge (Nr. 1 bis 9)</b>	<b>-4.045,00</b>	<b>-4.550,00</b>	<b>-4.035,00</b>	<b>-515,00</b>
		<b>Ordentliche Aufwendungen</b>				
11	62, 63, 640-643, 647-649, 65	Personalaufwendungen	4.376,08	4.600,00	4.381,12	218,88
13	60, 61, 67-69	Aufwendungen für Sach- und Dienstleistungen	4.775,60	3.270,00	3.354,23	-84,23
14	66	Abschreibungen	911,00	488,00	488,00	
<b>19</b>		<b>Summe der ordentlichen Aufwendungen (Nr. 11 bis 18)</b>	<b>10.062,68</b>	<b>8.358,00</b>	<b>8.223,35</b>	<b>134,65</b>
<b>20</b>		<b>Verwaltungsergebnis (Nr. 10 ./ Nr. 19)</b>	<b>6.017,68</b>	<b>3.808,00</b>	<b>4.188,35</b>	<b>-380,35</b>
21	56, 57	Finanzerträge				
22	77	Finanzaufwendungen				
<b>23</b>		<b>Finanzergebnis (Nr. 21 ./ Nr. 22)</b>				
<b>24</b>		<b>Ordentliches Ergebnis (Verwaltungsergebnis und Finanzergebnis Nr. 20 und Nr. 23)</b>	<b>6.017,68</b>	<b>3.808,00</b>	<b>4.188,35</b>	<b>-380,35</b>
25	59	Außerordentliche Erträge				
26	79	Außerordentliche Aufwendungen				
<b>27</b>		<b>Außerordentliches Ergebnis (Nr. 25 ./ Nr. 26)</b>				
<b>28</b>		<b>Jahresergebnis vor internen Leistungsbeziehungen (ordentliches Ergebnis und außerordentliches Ergebnis Nr. 24 und Nr. 27)</b>	<b>6.017,68</b>	<b>3.808,00</b>	<b>4.188,35</b>	<b>-380,35</b>
29		Erlöse aus internen Leistungsbeziehungen				
30		Kosten aus internen Leistungsbeziehungen	27.431,35		7.866,16	-7.866,16
<b>31</b>		<b>Ergebnis der internen Leistungsbeziehungen</b>	<b>27.431,35</b>		<b>7.866,16</b>	<b>-7.866,16</b>
<b>32</b>		<b>Jahresergebnis nach internen Leistungsbeziehungen</b>	<b>33.449,03</b>	<b>3.808,00</b>	<b>12.054,51</b>	<b>-8.246,51</b>

Jahresabschluss 2021

**Teilfinanzrechnung Kostenstelle 13108002 Friedhof Arnoldshain**

Schmitten im Taunus

Nr.	Bezeichnung	Ergebnis des Vorjahres 2020	Fortgeschriebener Ansatz des Haushaltsjahres 2021	Ergebnis des Haushaltsjahres 2021	Vergleich fortgeschr. Ansatz/ Ergebnis des Haushaltsjahres (Sp. 4 ./ Sp. 5)
	<b>Einzahlungen aus Investitionstätigkeit</b>				
20	+ Einz. aus Investitionszuweis. und -zuschüssen sowie aus Investitions-beiträgen				
21	+ Einz. aus Abgängen von Vermögens-gegenständen des Sachanlage-vermögens und des immateriellen Anlagevermögens				
22	+ Einz. aus Abgängen von Vermögens-gegenständen des Finanzanlage-vermögens				
	<b>Einzahlungen aus Finanzierungstätigkeit</b>				
31	+ Einz. aus der Aufnahme v. Krediten und wirtschaftlich vergleichbaren Vorgängen für Investitionen				
	<b>Summe</b>				
	<b>Auszahlungen aus Investitionstätigkeit</b>				
24	- Ausz. für den Erwerb von Grundstücken und Gebäuden				
25	- Ausz. für Baumaßnahmen	-5.723,20			
26	- Ausz. für Investitionen in das sonstige Sachanlagevermögen und immaterielle Anlagevermögen davon: Ausz. aus gewährten Investitionszuweisungen und -zuschüssen				
27	- Ausz. für Investitionen in das Finanzanlagevermögen				
	<b>Auszahlungen aus Finanzierungstätigkeit</b>				
32	- Auszahlungen für die Tilgung von Krediten und wirtschaftlich vergl. Vorgängen für Investitionen				
	<b>Summe</b>	<b>-5.723,20</b>			
	<b>Saldo (Einzahlungen ./ Auszahlungen)</b>	<b>-5.723,20</b>			

Jahresabschluss 2021

**Teilergebnisrechnung Kostenstelle 13108003 Friedhof Brombach**

Schmitten im Taunus

Nr.	Konten	Bezeichnung	Ergebnis des Vorjahres 2020	Fortgeschriebener Ansatz des Haushaltsjahres 2021	Ergebnis des Haushaltsjahres 2021	Vergleich fortgeschr. Ansatz/ Ergebnis des Haushaltsjahres (Sp. 5 ./ Sp. 6)
		<b>Ordentliche Erträge</b>				
02	51	Öffentlich-rechtliche Leistungsentgelte	-1.000,00	-1.800,00	-1.280,00	-520,00
09	53	Sonstige ordentliche Erträge	-165,00	-1.150,00	-1.380,00	230,00
<b>10</b>		<b>Summe der ordentlichen Erträge (Nr. 1 bis 9)</b>	<b>-1.165,00</b>	<b>-2.950,00</b>	<b>-2.660,00</b>	<b>-290,00</b>
		<b>Ordentliche Aufwendungen</b>				
11	62, 63, 640-643, 647-649, 65	Personalaufwendungen	1.243,75	1.200,00	286,86	913,14
12	644-646	Versorgungsaufwendungen	72,14			
13	60, 61, 67-69	Aufwendungen für Sach- und Dienstleistungen	2.617,38	1.220,00	1.199,66	20,34
14	66	Abschreibungen	597,00	597,00	597,00	
<b>19</b>		<b>Summe der ordentlichen Aufwendungen (Nr. 11 bis 18)</b>	<b>4.530,27</b>	<b>3.017,00</b>	<b>2.083,52</b>	<b>933,48</b>
<b>20</b>		<b>Verwaltungsergebnis (Nr. 10 ./ Nr. 19)</b>	<b>3.365,27</b>	<b>67,00</b>	<b>-576,48</b>	<b>643,48</b>
21	56, 57	Finanzerträge				
22	77	Finanzaufwendungen				
<b>23</b>		<b>Finanzergebnis (Nr. 21 ./ Nr. 22)</b>				
<b>24</b>		<b>Ordentliches Ergebnis (Verwaltungsergebnis und Finanzergebnis Nr. 20 und Nr. 23)</b>	<b>3.365,27</b>	<b>67,00</b>	<b>-576,48</b>	<b>643,48</b>
25	59	Außerordentliche Erträge				
26	79	Außerordentliche Aufwendungen				
<b>27</b>		<b>Außerordentliches Ergebnis (Nr. 25 ./ Nr. 26)</b>				
<b>28</b>		<b>Jahresergebnis vor internen Leistungsbeziehungen (ordentliches Ergebnis und außerordentliches Ergebnis Nr. 24 und Nr. 27)</b>	<b>3.365,27</b>	<b>67,00</b>	<b>-576,48</b>	<b>643,48</b>
29		Erlöse aus internen Leistungsbeziehungen				
30		Kosten aus internen Leistungsbeziehungen	4.690,11		11.016,81	-11.016,81
<b>31</b>		<b>Ergebnis der internen Leistungsbeziehungen</b>	<b>4.690,11</b>		<b>11.016,81</b>	<b>-11.016,81</b>
<b>32</b>		<b>Jahresergebnis nach internen Leistungsbeziehungen</b>	<b>8.055,38</b>	<b>67,00</b>	<b>10.440,33</b>	<b>-10.373,33</b>



Jahresabschluss 2021

**Teilfinanzrechnung Kostenstelle 13108003 Friedhof Brombach**

Schmitten im Taunus

Nr.	Bezeichnung	Ergebnis des Vorjahres 2020	Fortgeschriebener Ansatz des Haushaltsjahres 2021	Ergebnis des Haushaltsjahres 2021	Vergleich fortgeschr. Ansatz/ Ergebnis des Haushaltsjahres (Sp. 4 ./ Sp. 5)
	<b>Einzahlungen aus Investitionstätigkeit</b>				
20	+ Einz. aus Investitionszuweis. und -zuschüssen sowie aus Investitions-beiträgen				
21	+ Einz. aus Abgängen von Vermögens-gegenständen des Sachanlage-vermögens und des immateriellen Anlagevermögens				
22	+ Einz. aus Abgängen von Vermögens-gegenständen des Finanzanlage-vermögens				
	<b>Einzahlungen aus Finanzierungstätigkeit</b>				
31	+ Einz. aus der Aufnahme v. Krediten und wirtschaftlich vergleichbaren Vorgängen für Investitionen				
	<b>Summe</b>				
	<b>Auszahlungen aus Investitionstätigkeit</b>				
24	- Ausz. für den Erwerb von Grundstücken und Gebäuden				
25	- Ausz. für Baumaßnahmen				
26	- Ausz. für Investitionen in das sonstige Sachanlagevermögen und immaterielle Anlagevermögen davon: Ausz. aus gewährten Investitionszuweisungen und -zuschüssen				
27	- Ausz. für Investitionen in das Finanzanlagevermögen				
	<b>Auszahlungen aus Finanzierungstätigkeit</b>				
32	- Auszahlungen für die Tilgung von Krediten und wirtschaftlich vergl. Vorgängen für Investitionen				
	<b>Summe</b>				
	<b>Saldo (Einzahlungen ./ Auszahlungen)</b>				

Jahresabschluss 2021

Teilergebnisrechnung Kostenstelle 13108004 Friedhof Dorfweil						
Schmitten im Taunus						
Nr.	Konten	Bezeichnung	Ergebnis des Vorjahres 2020	Fortgeschriebener Ansatz des Haushaltsjahres 2021	Ergebnis des Haushaltsjahres 2021	Vergleich fortgeschr. Ansatz/ Ergebnis des Haushaltsjahres (Sp. 5 ./ Sp. 6)
		<b>Ordentliche Erträge</b>				
02	51	Öffentlich-rechtliche Leistungsentgelte	-1.120,00	-1.400,00	-1.400,00	
09	53	Sonstige ordentliche Erträge	-1.470,00	-650,00	-275,00	-375,00
<b>10</b>		<b>Summe der ordentlichen Erträge (Nr. 1 bis 9)</b>	<b>-2.590,00</b>	<b>-2.050,00</b>	<b>-1.675,00</b>	<b>-375,00</b>
		<b>Ordentliche Aufwendungen</b>				
11	62, 63, 640-643, 647-649, 65	Personalaufwendungen	1.287,93	1.200,00	2.683,52	-1.483,52
12	644-646	Versorgungsaufwendungen	74,90		154,41	-154,41
13	60, 61, 67-69	Aufwendungen für Sach- und Dienstleistungen	2.231,88	1.220,00	1.165,22	54,78
14	66	Abschreibungen	49,00	50,00	50,00	
<b>19</b>		<b>Summe der ordentlichen Aufwendungen (Nr. 11 bis 18)</b>	<b>3.643,71</b>	<b>2.470,00</b>	<b>4.053,15</b>	<b>-1.583,15</b>
<b>20</b>		<b>Verwaltungsergebnis (Nr. 10 ./ Nr. 19)</b>	<b>1.053,71</b>	<b>420,00</b>	<b>2.378,15</b>	<b>-1.958,15</b>
21	56, 57	Finanzerträge				
22	77	Finanzaufwendungen				
<b>23</b>		<b>Finanzergebnis (Nr. 21 ./ Nr. 22)</b>				
<b>24</b>		<b>Ordentliches Ergebnis (Verwaltungsergebnis und Finanzergebnis Nr. 20 und Nr. 23)</b>	<b>1.053,71</b>	<b>420,00</b>	<b>2.378,15</b>	<b>-1.958,15</b>
25	59	Außerordentliche Erträge				
26	79	Außerordentliche Aufwendungen				
<b>27</b>		<b>Außerordentliches Ergebnis (Nr. 25 ./ Nr. 26)</b>				
<b>28</b>		<b>Jahresergebnis vor internen Leistungsbeziehungen (ordentliches Ergebnis und außerordentliches Ergebnis Nr. 24 und Nr. 27)</b>	<b>1.053,71</b>	<b>420,00</b>	<b>2.378,15</b>	<b>-1.958,15</b>
29		Erlöse aus internen Leistungsbeziehungen				
30		Kosten aus internen Leistungsbeziehungen	5.300,28		3.364,12	-3.364,12
<b>31</b>		<b>Ergebnis der internen Leistungsbeziehungen</b>	<b>5.300,28</b>		<b>3.364,12</b>	<b>-3.364,12</b>
<b>32</b>		<b>Jahresergebnis nach internen Leistungsbeziehungen</b>	<b>6.353,99</b>	<b>420,00</b>	<b>5.742,27</b>	<b>-5.322,27</b>

Jahresabschluss 2021

**Teilfinanzrechnung Kostenstelle 13108004 Friedhof Dorfweil**

Schmitten im Taunus

Nr.	Bezeichnung	Ergebnis des Vorjahres 2020	Fortgeschriebener Ansatz des Haushaltsjahres 2021	Ergebnis des Haushaltsjahres 2021	Vergleich fortgeschr. Ansatz/ Ergebnis des Haushaltsjahres (Sp. 4 ./ Sp. 5)
	<b>Einzahlungen aus Investitionstätigkeit</b>				
20	+ Einz. aus Investitionszuweis. und -zuschüssen sowie aus Investitions-beiträgen				
21	+ Einz. aus Abgängen von Vermögens-gegenständen des Sachanlage-vermögens und des immateriellen Anlagevermögens				
22	+ Einz. aus Abgängen von Vermögens-gegenständen des Finanzanlage-vermögens				
	<b>Einzahlungen aus Finanzierungstätigkeit</b>				
31	+ Einz. aus der Aufnahme v. Krediten und wirtschaftlich vergleichbaren Vorgängen für Investitionen				
	<b>Summe</b>				
	<b>Auszahlungen aus Investitionstätigkeit</b>				
24	- Ausz. für den Erwerb von Grundstücken und Gebäuden				
25	- Ausz. für Baumaßnahmen				
26	- Ausz. für Investitionen in das sonstige Sachanlagevermögen und immaterielle Anlagevermögen davon: Ausz. aus gewährten Investitionszuweisungen und -zuschüssen				
27	- Ausz. für Investitionen in das Finanzanlagevermögen				
	<b>Auszahlungen aus Finanzierungstätigkeit</b>				
32	- Auszahlungen für die Tilgung von Krediten und wirtschaftlich vergl. Vorgängen für Investitionen				
	<b>Summe</b>				
	<b>Saldo (Einzahlungen ./ Auszahlungen)</b>				

Jahresabschluss 2021

**Teilergebnisrechnung Kostenstelle 13108005 Friedhof Hunoldstal**

Schmitten im Taunus

Nr.	Konten	Bezeichnung	Ergebnis des Vorjahres 2020	Fortgeschriebener Ansatz des Haushaltsjahres 2021	Ergebnis des Haushaltsjahres 2021	Vergleich fortgeschr. Ansatz/ Ergebnis des Haushaltsjahres (Sp. 5 ./ Sp. 6)
		<b>Ordentliche Erträge</b>				
02	51	Öffentlich-rechtliche Leistungsentgelte	-1.160,00	-1.100,00	-280,00	-820,00
09	53	Sonstige ordentliche Erträge	-375,00	-100,00	-530,00	430,00
<b>10</b>		<b>Summe der ordentlichen Erträge (Nr. 1 bis 9)</b>	<b>-1.535,00</b>	<b>-1.200,00</b>	<b>-810,00</b>	<b>-390,00</b>
		<b>Ordentliche Aufwendungen</b>				
11	62, 63, 640-643, 647-649, 65	Personalaufwendungen	1.021,78	1.200,00	234,70	965,30
12	644-646	Versorgungsaufwendungen	59,24			
13	60, 61, 67-69	Aufwendungen für Sach- und Dienstleistungen	2.457,83	720,00	2.034,78	-1.314,78
14	66	Abschreibungen	473,00	474,00	474,00	
<b>19</b>		<b>Summe der ordentlichen Aufwendungen (Nr. 11 bis 18)</b>	<b>4.011,85</b>	<b>2.394,00</b>	<b>2.743,48</b>	<b>-349,48</b>
<b>20</b>		<b>Verwaltungsergebnis (Nr. 10 ./ Nr. 19)</b>	<b>2.476,85</b>	<b>1.194,00</b>	<b>1.933,48</b>	<b>-739,48</b>
21	56, 57	Finanzerträge				
22	77	Finanzaufwendungen				
<b>23</b>		<b>Finanzergebnis (Nr. 21 ./ Nr. 22)</b>				
<b>24</b>		<b>Ordentliches Ergebnis (Verwaltungsergebnis und Finanzergebnis Nr. 20 und Nr. 23)</b>	<b>2.476,85</b>	<b>1.194,00</b>	<b>1.933,48</b>	<b>-739,48</b>
25	59	Außerordentliche Erträge				
26	79	Außerordentliche Aufwendungen				
<b>27</b>		<b>Außerordentliches Ergebnis (Nr. 25 ./ Nr. 26)</b>				
<b>28</b>		<b>Jahresergebnis vor internen Leistungsbeziehungen (ordentliches Ergebnis und außerordentliches Ergebnis Nr. 24 und Nr. 27)</b>	<b>2.476,85</b>	<b>1.194,00</b>	<b>1.933,48</b>	<b>-739,48</b>
29		Erlöse aus internen Leistungsbeziehungen				
30		Kosten aus internen Leistungsbeziehungen	13.124,19		3.664,95	-3.664,95
<b>31</b>		<b>Ergebnis der internen Leistungsbeziehungen</b>	<b>13.124,19</b>		<b>3.664,95</b>	<b>-3.664,95</b>
<b>32</b>		<b>Jahresergebnis nach internen Leistungsbeziehungen</b>	<b>15.601,04</b>	<b>1.194,00</b>	<b>5.598,43</b>	<b>-4.404,43</b>

Jahresabschluss 2021

**Teilfinanzrechnung Kostenstelle 13108005 Friedhof Hunoldstal**

Schmitten im Taunus

Nr.	Bezeichnung	Ergebnis des Vorjahres 2020	Fortgeschriebener Ansatz des Haushaltsjahres 2021	Ergebnis des Haushaltsjahres 2021	Vergleich fortgeschr. Ansatz/ Ergebnis des Haushaltsjahres (Sp. 4 ./ Sp. 5)
	<b>Einzahlungen aus Investitionstätigkeit</b>				
20	+ Einz. aus Investitionszuweis. und -zuschüssen sowie aus Investitions-beiträgen				
21	+ Einz. aus Abgängen von Vermögens-gegenständen des Sachanlage-vermögens und des immateriellen Anlagevermögens				
22	+ Einz. aus Abgängen von Vermögens-gegenständen des Finanzanlage-vermögens				
	<b>Einzahlungen aus Finanzierungstätigkeit</b>				
31	+ Einz. aus der Aufnahme v. Krediten und wirtschaftlich vergleichbaren Vorgängen für Investitionen				
	<b>Summe</b>				
	<b>Auszahlungen aus Investitionstätigkeit</b>				
24	- Ausz. für den Erwerb von Grundstücken und Gebäuden				
25	- Ausz. für Baumaßnahmen				
26	- Ausz. für Investitionen in das sonstige Sachanlagevermögen und immaterielle Anlagevermögen davon: Ausz. aus gewährten Investitionszuweisungen und -zuschüssen				
27	- Ausz. für Investitionen in das Finanzanlagevermögen				
	<b>Auszahlungen aus Finanzierungstätigkeit</b>				
32	- Auszahlungen für die Tilgung von Krediten und wirtschaftlich vergl. Vorgängen für Investitionen				
	<b>Summe</b>				
	<b>Saldo (Einzahlungen ./ Auszahlungen)</b>				

Jahresabschluss 2021

**Teilergebnisrechnung Kostenstelle 13108006 Friedhof Niederreifenberg**

Schmitten im Taunus

Nr.	Konten	Bezeichnung	Ergebnis des Vorjahres 2020	Fortgeschriebener Ansatz des Haushaltsjahres 2021	Ergebnis des Haushaltsjahres 2021	Vergleich fortgeschr. Ansatz/ Ergebnis des Haushaltsjahres (Sp. 5 ./ Sp. 6)
		<b>Ordentliche Erträge</b>				
02	51	Öffentlich-rechtliche Leistungsentgelte	-4.010,00	-3.100,00	-5.220,00	2.120,00
08	546	Erträge a. Auflösung v. SoPo aus Investitionszuweisungen,-zuschüssen u.-beiträgen	-158,00	-158,00	-158,00	
09	53	Sonstige ordentliche Erträge	-2.230,00	-1.800,00	-1.655,00	-145,00
<b>10</b>		<b>Summe der ordentlichen Erträge (Nr. 1 bis 9)</b>	<b>-6.398,00</b>	<b>-5.058,00</b>	<b>-7.033,00</b>	<b>1.975,00</b>
		<b>Ordentliche Aufwendungen</b>				
11	62, 63, 640-643, 647-649, 65	Personalaufwendungen	7.292,24	8.600,00	7.484,47	1.115,53
13	60, 61, 67-69	Aufwendungen für Sach- und Dienstleistungen	3.759,56	4.750,00	10.547,86	-5.797,86
14	66	Abschreibungen	6.345,00	6.349,00	6.349,00	
<b>19</b>		<b>Summe der ordentlichen Aufwendungen (Nr. 11 bis 18)</b>	<b>17.396,80</b>	<b>19.699,00</b>	<b>24.381,33</b>	<b>-4.682,33</b>
<b>20</b>		<b>Verwaltungsergebnis (Nr. 10 ./ Nr. 19)</b>	<b>10.998,80</b>	<b>14.641,00</b>	<b>17.348,33</b>	<b>-2.707,33</b>
21	56, 57	Finanzerträge				
22	77	Finanzaufwendungen				
<b>23</b>		<b>Finanzergebnis (Nr. 21 ./ Nr. 22)</b>				
<b>24</b>		<b>Ordentliches Ergebnis (Verwaltungsergebnis und Finanzergebnis Nr. 20 und Nr. 23)</b>	<b>10.998,80</b>	<b>14.641,00</b>	<b>17.348,33</b>	<b>-2.707,33</b>
25	59	Außerordentliche Erträge				
26	79	Außerordentliche Aufwendungen				
<b>27</b>		<b>Außerordentliches Ergebnis (Nr. 25 ./ Nr. 26)</b>				
<b>28</b>		<b>Jahresergebnis vor internen Leistungsbeziehungen (ordentliches Ergebnis und außerordentliches Ergebnis Nr. 24 und Nr. 27)</b>	<b>10.998,80</b>	<b>14.641,00</b>	<b>17.348,33</b>	<b>-2.707,33</b>
29		Erlöse aus internen Leistungsbeziehungen				
30		Kosten aus internen Leistungsbeziehungen	14.026,24		40.229,59	-40.229,59
<b>31</b>		<b>Ergebnis der internen Leistungsbeziehungen</b>	<b>14.026,24</b>		<b>40.229,59</b>	<b>-40.229,59</b>
<b>32</b>		<b>Jahresergebnis nach internen Leistungsbeziehungen</b>	<b>25.025,04</b>	<b>14.641,00</b>	<b>57.577,92</b>	<b>-42.936,92</b>

Jahresabschluss 2021

**Teilfinanzrechnung Kostenstelle 13108006 Friedhof Niederreifenberg**

Schmitten im Taunus

Nr.	Bezeichnung	Ergebnis des Vorjahres 2020	Fortgeschriebener Ansatz des Haushaltsjahres 2021	Ergebnis des Haushaltsjahres 2021	Vergleich fortgeschr. Ansatz/ Ergebnis des Haushaltsjahres (Sp. 4 ./ Sp. 5)
	<b>Einzahlungen aus Investitionstätigkeit</b>				
20	+ Einz. aus Investitionszuweis. und -zuschüssen sowie aus Investitions-beiträgen				
21	+ Einz. aus Abgängen von Vermögens-gegenständen des Sachanlage-vermögens und des immateriellen Anlagevermögens				
22	+ Einz. aus Abgängen von Vermögens-gegenständen des Finanzanlage-vermögens				
	<b>Einzahlungen aus Finanzierungstätigkeit</b>				
31	+ Einz. aus der Aufnahme v. Krediten und wirtschaftlich vergleichbaren Vorgängen für Investitionen				
	<b>Summe</b>				
	<b>Auszahlungen aus Investitionstätigkeit</b>				
24	- Ausz. für den Erwerb von Grundstücken und Gebäuden				
25	- Ausz. für Baumaßnahmen		-23.000,00		-23.000,00
26	- Ausz. für Investitionen in das sonstige Sachanlagevermögen und immaterielle Anlagevermögen davon: Ausz. aus gewährten Investitionszuweisungen und -zuschüssen				
27	- Ausz. für Investitionen in das Finanzanlagevermögen				
	<b>Auszahlungen aus Finanzierungstätigkeit</b>				
32	- Auszahlungen für die Tilgung von Krediten und wirtschaftlich vergl. Vorgängen für Investitionen				
	<b>Summe</b>		<b>-23.000,00</b>		<b>-23.000,00</b>
	<b>Saldo (Einzahlungen ./ Auszahlungen)</b>		<b>-23.000,00</b>		<b>-23.000,00</b>

Jahresabschluss 2021

**Teilergebnisrechnung Kostenstelle 13108007 Friedhof Oberreifenberg**

Schmitt im Taunus

Nr.	Konten	Bezeichnung	Ergebnis des Vorjahres 2020	Fortgeschriebener Ansatz des Haushaltsjahres 2021	Ergebnis des Haushaltsjahres 2021	Vergleich fortgeschr. Ansatz/ Ergebnis des Haushaltsjahres (Sp. 5 ./ Sp. 6)
		<b>Ordentliche Erträge</b>				
02	51	Öffentlich-rechtliche Leistungsentgelte	-4.320,00	-3.000,00	-2.680,00	-320,00
09	53	Sonstige ordentliche Erträge	-1.485,00	-1.200,00	-640,00	-560,00
<b>10</b>		<b>Summe der ordentlichen Erträge (Nr. 1 bis 9)</b>	<b>-5.805,00</b>	<b>-4.200,00</b>	<b>-3.320,00</b>	<b>-880,00</b>
		<b>Ordentliche Aufwendungen</b>				
11	62, 63, 640-643, 647-649, 65	Personalaufwendungen		4.600,00		4.600,00
13	60, 61, 67-69	Aufwendungen für Sach- und Dienstleistungen	5.955,91	3.180,00	2.402,19	777,81
14	66	Abschreibungen	320,00	320,00	320,00	
<b>19</b>		<b>Summe der ordentlichen Aufwendungen (Nr. 11 bis 18)</b>	<b>6.275,91</b>	<b>8.100,00</b>	<b>2.722,19</b>	<b>5.377,81</b>
<b>20</b>		<b>Verwaltungsergebnis (Nr. 10 ./ Nr. 19)</b>	<b>470,91</b>	<b>3.900,00</b>	<b>-597,81</b>	<b>4.497,81</b>
21	56, 57	Finanzerträge				
22	77	Finanzaufwendungen				
<b>23</b>		<b>Finanzergebnis (Nr. 21 ./ Nr. 22)</b>				
<b>24</b>		<b>Ordentliches Ergebnis (Verwaltungsergebnis und Finanzergebnis Nr. 20 und Nr. 23)</b>	<b>470,91</b>	<b>3.900,00</b>	<b>-597,81</b>	<b>4.497,81</b>
25	59	Außerordentliche Erträge				
26	79	Außerordentliche Aufwendungen				
<b>27</b>		<b>Außerordentliches Ergebnis (Nr. 25 ./ Nr. 26)</b>				
<b>28</b>		<b>Jahresergebnis vor internen Leistungsbeziehungen (ordentliches Ergebnis und außerordentliches Ergebnis Nr. 24 und Nr. 27)</b>	<b>470,91</b>	<b>3.900,00</b>	<b>-597,81</b>	<b>4.497,81</b>
29		Erlöse aus internen Leistungsbeziehungen				
30		Kosten aus internen Leistungsbeziehungen	26.417,67		24.340,73	-24.340,73
<b>31</b>		<b>Ergebnis der internen Leistungsbeziehungen</b>	<b>26.417,67</b>		<b>24.340,73</b>	<b>-24.340,73</b>
<b>32</b>		<b>Jahresergebnis nach internen Leistungsbeziehungen</b>	<b>26.888,58</b>	<b>3.900,00</b>	<b>23.742,92</b>	<b>-19.842,92</b>



Jahresabschluss 2021

**Teilfinanzrechnung Kostenstelle 13108007 Friedhof Oberreifenberg**

Schmitt im Taunus

Nr.	Bezeichnung	Ergebnis des Vorjahres 2020	Fortgeschriebener Ansatz des Haushaltsjahres 2021	Ergebnis des Haushaltsjahres 2021	Vergleich fortgeschr. Ansatz/ Ergebnis des Haushaltsjahres (Sp. 4 ./ Sp. 5)
	<b>Einzahlungen aus Investitionstätigkeit</b>				
20	+ Einz. aus Investitionszuweis. und -zuschüssen sowie aus Investitions-beiträgen				
21	+ Einz. aus Abgängen von Vermögens-gegenständen des Sachanlage-vermögens und des immateriellen Anlagevermögens				
22	+ Einz. aus Abgängen von Vermögens-gegenständen des Finanzanlage-vermögens				
	<b>Einzahlungen aus Finanzierungstätigkeit</b>				
31	+ Einz. aus der Aufnahme v. Krediten und wirtschaftlich vergleichbaren Vorgängen für Investitionen				
	<b>Summe</b>				
	<b>Auszahlungen aus Investitionstätigkeit</b>				
24	- Ausz. für den Erwerb von Grundstücken und Gebäuden				
25	- Ausz. für Baumaßnahmen				
26	- Ausz. für Investitionen in das sonstige Sachanlagevermögen und immaterielle Anlagevermögen davon: Ausz. aus gewährten Investitionszuweisungen und -zuschüssen				
27	- Ausz. für Investitionen in das Finanzanlagevermögen				
	<b>Auszahlungen aus Finanzierungstätigkeit</b>				
32	- Auszahlungen für die Tilgung von Krediten und wirtschaftlich vergl. Vorgängen für Investitionen				
	<b>Summe</b>				
	<b>Saldo (Einzahlungen ./ Auszahlungen)</b>				

Jahresabschluss 2021

Teilergebnisrechnung Kostenstelle 13108008 Friedhof Schmitten						
Schmitten im Taunus						
Nr.	Konten	Bezeichnung	Ergebnis des Vorjahres 2020	Fortgeschriebener Ansatz des Haushaltsjahres 2021	Ergebnis des Haushaltsjahres 2021	Vergleich fortgeschr. Ansatz/ Ergebnis des Haushaltsjahres (Sp. 5 ./ Sp. 6)
		<b>Ordentliche Erträge</b>				
02	51	Öffentlich-rechtliche Leistungsentgelte	-6.960,00	-3.600,00	-2.670,00	-930,00
08	546	Erträge a. Auflösung v. SoPo aus Investitionszuweisungen,-zuschüssen u.-beiträgen	-452,00	-453,00	-453,00	
09	53	Sonstige ordentliche Erträge	-2.445,00	-1.300,00	-640,00	-660,00
<b>10</b>		<b>Summe der ordentlichen Erträge (Nr. 1 bis 9)</b>	<b>-9.857,00</b>	<b>-5.353,00</b>	<b>-3.763,00</b>	<b>-1.590,00</b>
		<b>Ordentliche Aufwendungen</b>				
11	62, 63, 640-643, 647-649, 65	Personalaufwendungen	3.646,76	4.000,00	3.650,96	349,04
13	60, 61, 67-69	Aufwendungen für Sach- und Dienstleistungen	8.930,62	5.400,00	2.703,48	2.696,52
14	66	Abschreibungen	5.134,00	5.135,00	5.135,00	
<b>19</b>		<b>Summe der ordentlichen Aufwendungen (Nr. 11 bis 18)</b>	<b>17.711,38</b>	<b>14.535,00</b>	<b>11.489,44</b>	<b>3.045,56</b>
<b>20</b>		<b>Verwaltungsergebnis (Nr. 10 ./ Nr. 19)</b>	<b>7.854,38</b>	<b>9.182,00</b>	<b>7.726,44</b>	<b>1.455,56</b>
21	56, 57	Finanzerträge				
22	77	Finanzaufwendungen				
<b>23</b>		<b>Finanzergebnis (Nr. 21 ./ Nr. 22)</b>				
<b>24</b>		<b>Ordentliches Ergebnis (Verwaltungsergebnis und Finanzergebnis Nr. 20 und Nr. 23)</b>	<b>7.854,38</b>	<b>9.182,00</b>	<b>7.726,44</b>	<b>1.455,56</b>
25	59	Außerordentliche Erträge				
26	79	Außerordentliche Aufwendungen				
<b>27</b>		<b>Außerordentliches Ergebnis (Nr. 25 ./ Nr. 26)</b>				
<b>28</b>		<b>Jahresergebnis vor internen Leistungsbeziehungen (ordentliches Ergebnis und außerordentliches Ergebnis Nr. 24 und Nr. 27)</b>	<b>7.854,38</b>	<b>9.182,00</b>	<b>7.726,44</b>	<b>1.455,56</b>
29		Erlöse aus internen Leistungsbeziehungen				
30		Kosten aus internen Leistungsbeziehungen	39.473,27		16.072,12	-16.072,12
<b>31</b>		<b>Ergebnis der internen Leistungsbeziehungen</b>	<b>39.473,27</b>		<b>16.072,12</b>	<b>-16.072,12</b>
<b>32</b>		<b>Jahresergebnis nach internen Leistungsbeziehungen</b>	<b>47.327,65</b>	<b>9.182,00</b>	<b>23.798,56</b>	<b>-14.616,56</b>

Jahresabschluss 2021

**Teilfinanzrechnung Kostenstelle 13108008 Friedhof Schmitt**

Schmitt im Taunus

Nr.	Bezeichnung	Ergebnis des Vorjahres 2020	Fortgeschriebener Ansatz des Haushaltsjahres 2021	Ergebnis des Haushaltsjahres 2021	Vergleich fortgeschr. Ansatz/ Ergebnis des Haushaltsjahres (Sp. 4 ./ Sp. 5)
	<b>Einzahlungen aus Investitionstätigkeit</b>				
20	+ Einz. aus Investitionszuweis. und -zuschüssen sowie aus Investitions-beiträgen				
21	+ Einz. aus Abgängen von Vermögens-gegenständen des Sachanlage-vermögens und des immateriellen Anlagevermögens				
22	+ Einz. aus Abgängen von Vermögens-gegenständen des Finanzanlage-vermögens				
	<b>Einzahlungen aus Finanzierungstätigkeit</b>				
31	+ Einz. aus der Aufnahme v. Krediten und wirtschaftlich vergleichbaren Vorgängen für Investitionen				
	<b>Summe</b>				
	<b>Auszahlungen aus Investitionstätigkeit</b>				
24	- Ausz. für den Erwerb von Grundstücken und Gebäuden				
25	- Ausz. für Baumaßnahmen		-14.000,00		-14.000,00
26	- Ausz. für Investitionen in das sonstige Sachanlagevermögen und immaterielle Anlagevermögen davon: Ausz. aus gewährten Investitionszuweisungen und -zuschüssen				
27	- Ausz. für Investitionen in das Finanzanlagevermögen				
	<b>Auszahlungen aus Finanzierungstätigkeit</b>				
32	- Auszahlungen für die Tilgung von Krediten und wirtschaftlich vergl. Vorgängen für Investitionen				
	<b>Summe</b>		<b>-14.000,00</b>		<b>-14.000,00</b>
	<b>Saldo (Einzahlungen ./ Auszahlungen)</b>		<b>-14.000,00</b>		<b>-14.000,00</b>

Jahresabschluss 2021

Teilergebnisrechnung Kostenstelle 13108009 Friedhof Seelenberg						
Schmitten im Taunus						
Nr.	Konten	Bezeichnung	Ergebnis des Vorjahres 2020	Fortgeschriebener Ansatz des Haushaltsjahres 2021	Ergebnis des Haushaltsjahres 2021	Vergleich fortgeschr. Ansatz/ Ergebnis des Haushaltsjahres (Sp. 5 ./ Sp. 6)
		<b>Ordentliche Erträge</b>				
02	51	Öffentlich-rechtliche Leistungsentgelte	-2.040,00	-1.800,00	-780,00	-1.020,00
09	53	Sonstige ordentliche Erträge	-540,00	-450,00	-165,00	-285,00
<b>10</b>		<b>Summe der ordentlichen Erträge (Nr. 1 bis 9)</b>	<b>-2.580,00</b>	<b>-2.250,00</b>	<b>-945,00</b>	<b>-1.305,00</b>
		<b>Ordentliche Aufwendungen</b>				
11	62, 63, 640-643, 647-649, 65	Personalaufwendungen	1.198,22	1.350,00		1.350,00
13	60, 61, 67-69	Aufwendungen für Sach- und Dienstleistungen	3.336,53	1.240,00	2.133,89	-893,89
14	66	Abschreibungen	11,00	10,00	10,00	
<b>19</b>		<b>Summe der ordentlichen Aufwendungen (Nr. 11 bis 18)</b>	<b>4.545,75</b>	<b>2.600,00</b>	<b>2.143,89</b>	<b>456,11</b>
<b>20</b>		<b>Verwaltungsergebnis (Nr. 10 ./ Nr. 19)</b>	<b>1.965,75</b>	<b>350,00</b>	<b>1.198,89</b>	<b>-848,89</b>
21	56, 57	Finanzerträge				
22	77	Finanzaufwendungen				
<b>23</b>		<b>Finanzergebnis (Nr. 21 ./ Nr. 22)</b>				
<b>24</b>		<b>Ordentliches Ergebnis (Verwaltungsergebnis und Finanzergebnis Nr. 20 und Nr. 23)</b>	<b>1.965,75</b>	<b>350,00</b>	<b>1.198,89</b>	<b>-848,89</b>
25	59	Außerordentliche Erträge				
26	79	Außerordentliche Aufwendungen				
<b>27</b>		<b>Außerordentliches Ergebnis (Nr. 25 ./ Nr. 26)</b>				
<b>28</b>		<b>Jahresergebnis vor internen Leistungsbeziehungen (ordentliches Ergebnis und außerordentliches Ergebnis Nr. 24 und Nr. 27)</b>	<b>1.965,75</b>	<b>350,00</b>	<b>1.198,89</b>	<b>-848,89</b>
29		Erlöse aus internen Leistungsbeziehungen				
30		Kosten aus internen Leistungsbeziehungen	11.014,56		15.959,12	-15.959,12
<b>31</b>		<b>Ergebnis der internen Leistungsbeziehungen</b>	<b>11.014,56</b>		<b>15.959,12</b>	<b>-15.959,12</b>
<b>32</b>		<b>Jahresergebnis nach internen Leistungsbeziehungen</b>	<b>12.980,31</b>	<b>350,00</b>	<b>17.158,01</b>	<b>-16.808,01</b>

Jahresabschluss 2021

**Teilfinanzrechnung Kostenstelle 13108009 Friedhof Seelenberg**

Schmitten im Taunus

Nr.	Bezeichnung	Ergebnis des Vorjahres 2020	Fortgeschriebener Ansatz des Haushaltsjahres 2021	Ergebnis des Haushaltsjahres 2021	Vergleich fortgeschr. Ansatz/ Ergebnis des Haushaltsjahres (Sp. 4 ./ Sp. 5)
	<b>Einzahlungen aus Investitionstätigkeit</b>				
20	+ Einz. aus Investitionszuweis. und -zuschüssen sowie aus Investitions-beiträgen				
21	+ Einz. aus Abgängen von Vermögens-gegenständen des Sachanlage-vermögens und des immateriellen Anlagevermögens				
22	+ Einz. aus Abgängen von Vermögens-gegenständen des Finanzanlage-vermögens				
	<b>Einzahlungen aus Finanzierungstätigkeit</b>				
31	+ Einz. aus der Aufnahme v. Krediten und wirtschaftlich vergleichbaren Vorgängen für Investitionen				
	<b>Summe</b>				
	<b>Auszahlungen aus Investitionstätigkeit</b>				
24	- Ausz. für den Erwerb von Grundstücken und Gebäuden				
25	- Ausz. für Baumaßnahmen	-2.245,76			
26	- Ausz. für Investitionen in das sonstige Sachanlagevermögen und immaterielle Anlagevermögen davon: Ausz. aus gewährten Investitionszuweisungen und -zuschüssen				
27	- Ausz. für Investitionen in das Finanzanlagevermögen				
	<b>Auszahlungen aus Finanzierungstätigkeit</b>				
32	- Auszahlungen für die Tilgung von Krediten und wirtschaftlich vergl. Vorgängen für Investitionen				
	<b>Summe</b>	<b>-2.245,76</b>			
	<b>Saldo (Einzahlungen ./ Auszahlungen)</b>	<b>-2.245,76</b>			

Jahresabschluss 2021

**Teilergebnisrechnung Kostenstelle 13108010 Friedhof Treisberg**

Schmitten im Taunus

Nr.	Konten	Bezeichnung	Ergebnis des Vorjahres 2020	Fortgeschriebener Ansatz des Haushaltsjahres 2021	Ergebnis des Haushaltsjahres 2021	Vergleich fortgeschr. Ansatz/ Ergebnis des Haushaltsjahres (Sp. 5 ./ Sp. 6)
		<b>Ordentliche Erträge</b>				
02	51	Öffentlich-rechtliche Leistungsentgelte	-110,00	-900,00	-720,00	-180,00
09	53	Sonstige ordentliche Erträge		-50,00	-165,00	115,00
<b>10</b>		<b>Summe der ordentlichen Erträge (Nr. 1 bis 9)</b>	<b>-110,00</b>	<b>-950,00</b>	<b>-885,00</b>	<b>-65,00</b>
		<b>Ordentliche Aufwendungen</b>				
11	62, 63, 640-643, 647-649, 65	Personalaufwendungen	887,99	1.200,00	1.788,97	-588,97
12	644-646	Versorgungsaufwendungen	51,60		102,94	-102,94
13	60, 61, 67-69	Aufwendungen für Sach- und Dienstleistungen	711,19	715,00	711,19	3,81
14	66	Abschreibungen	69,00	69,00	69,00	
<b>19</b>		<b>Summe der ordentlichen Aufwendungen (Nr. 11 bis 18)</b>	<b>1.719,78</b>	<b>1.984,00</b>	<b>2.672,10</b>	<b>-688,10</b>
<b>20</b>		<b>Verwaltungsergebnis (Nr. 10 ./ Nr. 19)</b>	<b>1.609,78</b>	<b>1.034,00</b>	<b>1.787,10</b>	<b>-753,10</b>
21	56, 57	Finanzerträge				
22	77	Finanzaufwendungen				
<b>23</b>		<b>Finanzergebnis (Nr. 21 ./ Nr. 22)</b>				
<b>24</b>		<b>Ordentliches Ergebnis (Verwaltungsergebnis und Finanzergebnis Nr. 20 und Nr. 23)</b>	<b>1.609,78</b>	<b>1.034,00</b>	<b>1.787,10</b>	<b>-753,10</b>
25	59	Außerordentliche Erträge				
26	79	Außerordentliche Aufwendungen				
<b>27</b>		<b>Außerordentliches Ergebnis (Nr. 25 ./ Nr. 26)</b>				
<b>28</b>		<b>Jahresergebnis vor internen Leistungsbeziehungen (ordentliches Ergebnis und außerordentliches Ergebnis Nr. 24 und Nr. 27)</b>	<b>1.609,78</b>	<b>1.034,00</b>	<b>1.787,10</b>	<b>-753,10</b>
29		Erlöse aus internen Leistungsbeziehungen				
30		Kosten aus internen Leistungsbeziehungen	521,97		5.038,81	-5.038,81
<b>31</b>		<b>Ergebnis der internen Leistungsbeziehungen</b>	<b>521,97</b>		<b>5.038,81</b>	<b>-5.038,81</b>
<b>32</b>		<b>Jahresergebnis nach internen Leistungsbeziehungen</b>	<b>2.131,75</b>	<b>1.034,00</b>	<b>6.825,91</b>	<b>-5.791,91</b>

Jahresabschluss 2021

**Teilfinanzrechnung Kostenstelle 13108010 Friedhof Treisberg**

Schmitten im Taunus

Nr.	Bezeichnung	Ergebnis des Vorjahres 2020	Fortgeschriebener Ansatz des Haushaltsjahres 2021	Ergebnis des Haushaltsjahres 2021	Vergleich fortgeschr. Ansatz/ Ergebnis des Haushaltsjahres (Sp. 4 ./ Sp. 5)
	<b>Einzahlungen aus Investitionstätigkeit</b>				
20	+ Einz. aus Investitionszuweis. und -zuschüssen sowie aus Investitions-beiträgen				
21	+ Einz. aus Abgängen von Vermögens-gegenständen des Sachanlage-vermögens und des immateriellen Anlagevermögens				
22	+ Einz. aus Abgängen von Vermögens-gegenständen des Finanzanlage-vermögens				
	<b>Einzahlungen aus Finanzierungstätigkeit</b>				
31	+ Einz. aus der Aufnahme v. Krediten und wirtschaftlich vergleichbaren Vorgängen für Investitionen				
	<b>Summe</b>				
	<b>Auszahlungen aus Investitionstätigkeit</b>				
24	- Ausz. für den Erwerb von Grundstücken und Gebäuden				
25	- Ausz. für Baumaßnahmen				
26	- Ausz. für Investitionen in das sonstige Sachanlagevermögen und immaterielle Anlagevermögen davon: Ausz. aus gewährten Investitionszuweisungen und -zuschüssen				
27	- Ausz. für Investitionen in das Finanzanlagevermögen				
	<b>Auszahlungen aus Finanzierungstätigkeit</b>				
32	- Auszahlungen für die Tilgung von Krediten und wirtschaftlich vergl. Vorgängen für Investitionen				
	<b>Summe</b>				
	<b>Saldo (Einzahlungen ./ Auszahlungen)</b>				

Jahresabschluss 2021

**Teilergebnisrechnung Kostenstelle 13108011 Jüdischer Friedhof Schmitten**

Schmitten im Taunus

Nr.	Konten	Bezeichnung	Ergebnis des Vorjahres 2020	Fortgeschriebener Ansatz des Haushaltsjahres 2021	Ergebnis des Haushaltsjahres 2021	Vergleich fortgeschr. Ansatz/ Ergebnis des Haushaltsjahres (Sp. 5 ./ Sp. 6)
		<b>Ordentliche Erträge</b>				
07	540-543	Erträge aus Zuweisungen u. Zuschüssen für lfd. Zwecke u. allgemeine Umlagen	-438,00	-400,00	-438,00	38,00
<b>10</b>		<b>Summe der ordentlichen Erträge (Nr. 1 bis 9)</b>	<b>-438,00</b>	<b>-400,00</b>	<b>-438,00</b>	<b>38,00</b>
		<b>Ordentliche Aufwendungen</b>				
13	60, 61, 67-69	Aufwendungen für Sach- und Dienstleistungen		500,00		500,00
<b>19</b>		<b>Summe der ordentlichen Aufwendungen (Nr. 11 bis 18)</b>		<b>500,00</b>		<b>500,00</b>
<b>20</b>		<b>Verwaltungsergebnis (Nr. 10 ./ Nr. 19)</b>	<b>-438,00</b>	<b>100,00</b>	<b>-438,00</b>	<b>538,00</b>
21	56, 57	Finanzerträge				
22	77	Finanzaufwendungen				
<b>23</b>		<b>Finanzergebnis (Nr. 21 ./ Nr. 22)</b>				
<b>24</b>		<b>Ordentliches Ergebnis (Verwaltungsergebnis und Finanzergebnis Nr. 20 und Nr. 23)</b>	<b>-438,00</b>	<b>100,00</b>	<b>-438,00</b>	<b>538,00</b>
25	59	Außerordentliche Erträge				
26	79	Außerordentliche Aufwendungen				
<b>27</b>		<b>Außerordentliches Ergebnis (Nr. 25 ./ Nr. 26)</b>				
<b>28</b>		<b>Jahresergebnis vor internen Leistungsbeziehungen (ordentliches Ergebnis und außerordentliches Ergebnis Nr. 24 und Nr. 27)</b>	<b>-438,00</b>	<b>100,00</b>	<b>-438,00</b>	<b>538,00</b>
29		Erlöse aus internen Leistungsbeziehungen				
30		Kosten aus internen Leistungsbeziehungen	907,65		281,70	-281,70
<b>31</b>		<b>Ergebnis der internen Leistungsbeziehungen</b>	<b>907,65</b>		<b>281,70</b>	<b>-281,70</b>
<b>32</b>		<b>Jahresergebnis nach internen Leistungsbeziehungen</b>	<b>469,65</b>	<b>100,00</b>	<b>-156,30</b>	<b>256,30</b>



Jahresabschluss 2021

**Teilfinanzrechnung Kostenstelle 13108011 Jüdischer Friedhof Schmitten**

Schmitten im Taunus

Nr.	Bezeichnung	Ergebnis des Vorjahres 2020	Fortgeschriebener Ansatz des Haushaltsjahres 2021	Ergebnis des Haushaltsjahres 2021	Vergleich fortgeschr. Ansatz/ Ergebnis des Haushaltsjahres (Sp. 4 ./ Sp. 5)
	<b>Einzahlungen aus Investitionstätigkeit</b>				
20	+ Einz. aus Investitionszuweis. und -zuschüssen sowie aus Investitions-beiträgen				
21	+ Einz. aus Abgängen von Vermögens-gegenständen des Sachanlage-vermögens und des immateriellen Anlagevermögens				
22	+ Einz. aus Abgängen von Vermögens-gegenständen des Finanzanlage-vermögens				
	<b>Einzahlungen aus Finanzierungstätigkeit</b>				
31	+ Einz. aus der Aufnahme v. Krediten und wirtschaftlich vergleichbaren Vorgängen für Investitionen				
	<b>Summe</b>				
	<b>Auszahlungen aus Investitionstätigkeit</b>				
24	- Ausz. für den Erwerb von Grundstücken und Gebäuden				
25	- Ausz. für Baumaßnahmen				
26	- Ausz. für Investitionen in das sonstige Sachanlagevermögen und immaterielle Anlagevermögen davon: Ausz. aus gewährten Investitionszuweisungen und -zuschüssen				
27	- Ausz. für Investitionen in das Finanzanlagevermögen				
	<b>Auszahlungen aus Finanzierungstätigkeit</b>				
32	- Auszahlungen für die Tilgung von Krediten und wirtschaftlich vergl. Vorgängen für Investitionen				
	<b>Summe</b>				
	<b>Saldo (Einzahlungen ./ Auszahlungen)</b>				

Jahresabschluss 2021

**Teilergebnisrechnung Kostenstelle 13108012 Friedhof Niederreifenberg alt**

Schmitten im Taunus

Nr.	Konten	Bezeichnung	Ergebnis des Vorjahres 2020	Fortgeschriebener Ansatz des Haushaltsjahres 2021	Ergebnis des Haushaltsjahres 2021	Vergleich fortgeschr. Ansatz/ Ergebnis des Haushaltsjahres (Sp. 5 ./ Sp. 6)
		<b>Ordentliche Erträge</b>				
<b>10</b>		<b>Summe der ordentlichen Erträge (Nr. 1 bis 9)</b>				
		<b>Ordentliche Aufwendungen</b>				
13	60, 61, 67-69	Aufwendungen für Sach- und Dienstleistungen	1.002,24			
<b>19</b>		<b>Summe der ordentlichen Aufwendungen (Nr. 11 bis 18)</b>	<b>1.002,24</b>			
<b>20</b>		<b>Verwaltungsergebnis (Nr. 10 ./ Nr. 19)</b>	<b>1.002,24</b>			
21	56, 57	Finanzerträge				
22	77	Finanzaufwendungen				
<b>23</b>		<b>Finanzergebnis (Nr. 21 ./ Nr. 22)</b>				
<b>24</b>		<b>Ordentliches Ergebnis (Verwaltungsergebnis und Finanzergebnis Nr. 20 und Nr. 23)</b>	<b>1.002,24</b>			
25	59	Außerordentliche Erträge				
26	79	Außerordentliche Aufwendungen				
<b>27</b>		<b>Außerordentliches Ergebnis (Nr. 25 ./ Nr. 26)</b>				
<b>28</b>		<b>Jahresergebnis vor internen Leistungsbeziehungen (ordentliches Ergebnis und außerordentliches Ergebnis Nr. 24 und Nr. 27)</b>	<b>1.002,24</b>			
29		Erlöse aus internen Leistungsbeziehungen				
30		Kosten aus internen Leistungsbeziehungen	489,31		187,16	-187,16
<b>31</b>		<b>Ergebnis der internen Leistungsbeziehungen</b>	<b>489,31</b>		<b>187,16</b>	<b>-187,16</b>
<b>32</b>		<b>Jahresergebnis nach internen Leistungsbeziehungen</b>	<b>1.491,55</b>		<b>187,16</b>	<b>-187,16</b>

Jahresabschluss 2021

**Teilfinanzrechnung Kostenstelle 13108012 Friedhof Niederreifenberg alt**

Schmitten im Taunus

Nr.	Bezeichnung	Ergebnis des Vorjahres 2020	Fortgeschriebener Ansatz des Haushaltsjahres 2021	Ergebnis des Haushaltsjahres 2021	Vergleich fortgeschr. Ansatz/ Ergebnis des Haushaltsjahres (Sp. 4 ./ Sp. 5)
	<b>Einzahlungen aus Investitionstätigkeit</b>				
20	+ Einz. aus Investitionszuweis. und -zuschüssen sowie aus Investitions-beiträgen				
21	+ Einz. aus Abgängen von Vermögens-gegenständen des Sachanlage-vermögens und des immateriellen Anlagevermögens				
22	+ Einz. aus Abgängen von Vermögens-gegenständen des Finanzanlage-vermögens				
	<b>Einzahlungen aus Finanzierungstätigkeit</b>				
31	+ Einz. aus der Aufnahme v. Krediten und wirtschaftlich vergleichbaren Vorgängen für Investitionen				
	<b>Summe</b>				
	<b>Auszahlungen aus Investitionstätigkeit</b>				
24	- Ausz. für den Erwerb von Grundstücken und Gebäuden				
25	- Ausz. für Baumaßnahmen				
26	- Ausz. für Investitionen in das sonstige Sachanlagevermögen und immaterielle Anlagevermögen davon: Ausz. aus gewährten Investitionszuweisungen und -zuschüssen				
27	- Ausz. für Investitionen in das Finanzanlagevermögen				
	<b>Auszahlungen aus Finanzierungstätigkeit</b>				
32	- Auszahlungen für die Tilgung von Krediten und wirtschaftlich vergl. Vorgängen für Investitionen				
	<b>Summe</b>				
	<b>Saldo (Einzahlungen ./ Auszahlungen)</b>				

Jahresabschluss 2021

**Teilergebnisrechnung Kostenstelle 13108013 Grünanlagen allgemein**

Schmitten im Taunus

Nr.	Konten	Bezeichnung	Ergebnis des Vorjahres 2020	Fortgeschriebener Ansatz des Haushaltsjahres 2021	Ergebnis des Haushaltsjahres 2021	Vergleich fortgeschr. Ansatz/ Ergebnis des Haushaltsjahres (Sp. 5 ./ Sp. 6)
		<b>Ordentliche Erträge</b>				
<b>10</b>		<b>Summe der ordentlichen Erträge (Nr. 1 bis 9)</b>				
		<b>Ordentliche Aufwendungen</b>				
13	60, 61, 67-69	Aufwendungen für Sach- und Dienstleistungen	18.745,15	51.400,00	14.288,00	37.112,00
14	66	Abschreibungen	1.158,71	467,00	467,00	
<b>19</b>		<b>Summe der ordentlichen Aufwendungen (Nr. 11 bis 18)</b>	<b>19.903,86</b>	<b>51.867,00</b>	<b>14.755,00</b>	<b>37.112,00</b>
<b>20</b>		<b>Verwaltungsergebnis (Nr. 10 ./ Nr. 19)</b>	<b>19.903,86</b>	<b>51.867,00</b>	<b>14.755,00</b>	<b>37.112,00</b>
21	56, 57	Finanzerträge				
22	77	Finanzaufwendungen				
<b>23</b>		<b>Finanzergebnis (Nr. 21 ./ Nr. 22)</b>				
<b>24</b>		<b>Ordentliches Ergebnis (Verwaltungsergebnis und Finanzergebnis Nr. 20 und Nr. 23)</b>	<b>19.903,86</b>	<b>51.867,00</b>	<b>14.755,00</b>	<b>37.112,00</b>
25	59	Außerordentliche Erträge				
26	79	Außerordentliche Aufwendungen				
<b>27</b>		<b>Außerordentliches Ergebnis (Nr. 25 ./ Nr. 26)</b>				
<b>28</b>		<b>Jahresergebnis vor Internen Leistungsbeziehungen (ordentliches Ergebnis und außerordentliches Ergebnis Nr. 24 und Nr. 27)</b>	<b>19.903,86</b>	<b>51.867,00</b>	<b>14.755,00</b>	<b>37.112,00</b>
29		Erlöse aus internen Leistungsbeziehungen				
30		Kosten aus internen Leistungsbeziehungen	22.963,77		25.756,05	-25.756,05
<b>31</b>		<b>Ergebnis der Internen Leistungsbeziehungen</b>	<b>22.963,77</b>		<b>25.756,05</b>	<b>-25.756,05</b>
<b>32</b>		<b>Jahresergebnis nach Internen Leistungsbeziehungen</b>	<b>42.867,63</b>	<b>51.867,00</b>	<b>40.511,05</b>	<b>11.355,95</b>

Jahresabschluss 2021

**Teilfinanzrechnung Kostenstelle 13108013 Grünanlagen allgemein**

Schmitten im Taunus

Nr.	Bezeichnung	Ergebnis des Vorjahres 2020	Fortgeschriebener Ansatz des Haushaltsjahres 2021	Ergebnis des Haushaltsjahres 2021	Vergleich fortgeschr. Ansatz/ Ergebnis des Haushaltsjahres (Sp. 4 ./ Sp. 5)
	<b>Einzahlungen aus Investitionstätigkeit</b>				
20	+ Einz. aus Investitionszuweis. und -zuschüssen sowie aus Investitions-beiträgen				
21	+ Einz. aus Abgängen von Vermögens-gegenständen des Sachanlage-vermögens und des immateriellen Anlagevermögens				
22	+ Einz. aus Abgängen von Vermögens-gegenständen des Finanzanlage-vermögens				
	<b>Einzahlungen aus Finanzierungstätigkeit</b>				
31	+ Einz. aus der Aufnahme v. Krediten und wirtschaftlich vergleichbaren Vorgängen für Investitionen				
	<b>Summe</b>				
	<b>Auszahlungen aus Investitionstätigkeit</b>				
24	- Ausz. für den Erwerb von Grundstücken und Gebäuden				
25	- Ausz. für Baumaßnahmen	-4.961,32			
26	- Ausz. für Investitionen in das sonstige Sachanlagevermögen und immaterielle Anlagevermögen davon: Ausz. aus gewährten Investitionszuweisungen und -zuschüssen			-206,11	206,11
27	- Ausz. für Investitionen in das Finanzanlagevermögen				
	<b>Auszahlungen aus Finanzierungstätigkeit</b>				
32	- Auszahlungen für die Tilgung von Krediten und wirtschaftlich vergl. Vorgängen für Investitionen				
	<b>Summe</b>	<b>-4.961,32</b>		<b>-206,11</b>	<b>206,11</b>
	<b>Saldo (Einzahlungen ./ Auszahlungen)</b>	<b>-4.961,32</b>		<b>-206,11</b>	<b>206,11</b>

Jahresabschluss 2021

<b>Teilergebnisrechnung Kostenstelle 13108014 Gewässerunterhaltung allgemein</b>						
Schmitten im Taunus						
Nr.	Konten	Bezeichnung	Ergebnis des Vorjahres 2020	Fortgeschriebener Ansatz des Haushaltsjahres 2021	Ergebnis des Haushaltsjahres 2021	Vergleich fortgeschr. Ansatz/ Ergebnis des Haushaltsjahres (Sp. 5 ./ Sp. 6)
		<b>Ordentliche Erträge</b>				
07	540-543	Erträge aus Zuweisungen u. Zuschüssen für lfd. Zwecke u. allgemeine Umlagen		-41.000,00		-41.000,00
<b>10</b>		<b>Summe der ordentlichen Erträge (Nr. 1 bis 9)</b>		<b>-41.000,00</b>		<b>-41.000,00</b>
		<b>Ordentliche Aufwendungen</b>				
11	62, 63, 640-643, 647-649, 65	Personalaufwendungen	4.440,25	5.000,00	4.497,32	502,68
12	644-646	Versorgungsaufwendungen	326,05		295,83	-295,83
13	60, 61, 67-69	Aufwendungen für Sach- und Dienstleistungen	6.683,29	15.300,00	41.271,27	-25.971,27
<b>19</b>		<b>Summe der ordentlichen Aufwendungen (Nr. 11 bis 18)</b>	<b>11.449,59</b>	<b>20.300,00</b>	<b>46.064,42</b>	<b>-25.764,42</b>
<b>20</b>		<b>Verwaltungsergebnis (Nr. 10 ./ Nr. 19)</b>	<b>11.449,59</b>	<b>-20.700,00</b>	<b>46.064,42</b>	<b>-66.764,42</b>
21	56, 57	Finanzerträge				
22	77	Finanzaufwendungen				
<b>23</b>		<b>Finanzergebnis (Nr. 21 ./ Nr. 22)</b>				
<b>24</b>		<b>Ordentliches Ergebnis (Verwaltungsergebnis und Finanzergebnis Nr. 20 und Nr. 23)</b>	<b>11.449,59</b>	<b>-20.700,00</b>	<b>46.064,42</b>	<b>-66.764,42</b>
25	59	Außerordentliche Erträge				
26	79	Außerordentliche Aufwendungen				
<b>27</b>		<b>Außerordentliches Ergebnis (Nr. 25 ./ Nr. 26)</b>				
<b>28</b>		<b>Jahresergebnis vor Internen Leistungsbeziehungen (ordentliches Ergebnis und außerordentliches Ergebnis Nr. 24 und Nr. 27)</b>	<b>11.449,59</b>	<b>-20.700,00</b>	<b>46.064,42</b>	<b>-66.764,42</b>
29		Erlöse aus internen Leistungsbeziehungen				
30		Kosten aus internen Leistungsbeziehungen	53.356,90		48.681,77	-48.681,77
<b>31</b>		<b>Ergebnis der Internen Leistungsbeziehungen</b>	<b>53.356,90</b>		<b>48.681,77</b>	<b>-48.681,77</b>
<b>32</b>		<b>Jahresergebnis nach Internen Leistungsbeziehungen</b>	<b>64.806,49</b>	<b>-20.700,00</b>	<b>94.746,19</b>	<b>-115.446,19</b>

Jahresabschluss 2021

**Teilfinanzrechnung Kostenstelle 13108014 Gewässerunterhaltung allgemein**

Schmitten im Taunus

Nr.	Bezeichnung	Ergebnis des Vorjahres 2020	Fortgeschriebener Ansatz des Haushaltsjahres 2021	Ergebnis des Haushaltsjahres 2021	Vergleich fortgeschr. Ansatz/ Ergebnis des Haushaltsjahres (Sp. 4 ./ Sp. 5)
	<b>Einzahlungen aus Investitionstätigkeit</b>				
20	+ Einz. aus Investitionszuweis. und -zuschüssen sowie aus Investitions-beiträgen				
21	+ Einz. aus Abgängen von Vermögens-gegenständen des Sachanlage-vermögens und des immateriellen Anlagevermögens				
22	+ Einz. aus Abgängen von Vermögens-gegenständen des Finanzanlage-vermögens				
	<b>Einzahlungen aus Finanzierungstätigkeit</b>				
31	+ Einz. aus der Aufnahme v. Krediten und wirtschaftlich vergleichbaren Vorgängen für Investitionen				
	<b>Summe</b>				
	<b>Auszahlungen aus Investitionstätigkeit</b>				
24	- Ausz. für den Erwerb von Grundstücken und Gebäuden				
25	- Ausz. für Baumaßnahmen	-28.990,63		-23.791,87	23.791,87
26	- Ausz. für Investitionen in das sonstige Sachanlagevermögen und immaterielle Anlagevermögen davon: Ausz. aus gewährten Investitionszuweisungen und -zuschüssen				
27	- Ausz. für Investitionen in das Finanzanlagevermögen				
	<b>Auszahlungen aus Finanzierungstätigkeit</b>				
32	- Auszahlungen für die Tilgung von Krediten und wirtschaftlich vergl. Vorgängen für Investitionen				
	<b>Summe</b>	<b>-28.990,63</b>		<b>-23.791,87</b>	<b>23.791,87</b>
	<b>Saldo (Einzahlungen ./ Auszahlungen)</b>	<b>-28.990,63</b>		<b>-23.791,87</b>	<b>23.791,87</b>

Jahresabschluss 2021

**Teilergebnisrechnung Kostenstelle 13137001 Gemeindegeld allgemein**

Schmitt im Taunus

Nr.	Konten	Bezeichnung	Ergebnis des Vorjahres 2020	Fortgeschriebener Ansatz des Haushaltsjahres 2021	Ergebnis des Haushaltsjahres 2021	Vergleich fortgeschr. Ansatz/ Ergebnis des Haushaltsjahres (Sp. 5 ./ Sp. 6)
		<b>Ordentliche Erträge</b>				
01	50	Privatrechtliche Leistungsentgelte	-29.001,06	-30.000,00	-16.002,12	-13.997,88
09	53	Sonstige ordentliche Erträge	-150,00			
<b>10</b>		<b>Summe der ordentlichen Erträge (Nr. 1 bis 9)</b>	<b>-29.151,06</b>	<b>-30.000,00</b>	<b>-16.002,12</b>	<b>-13.997,88</b>
		<b>Ordentliche Aufwendungen</b>				
11	62, 63, 640-643, 647-649, 65	Personalaufwendungen	15.360,89	17.000,00	18.401,72	-1.401,72
12	644-646	Versorgungsaufwendungen	1.022,15		1.103,97	-1.103,97
13	60, 61, 67-69	Aufwendungen für Sach- und Dienstleistungen	10.948,84	4.100,00	2.926,60	1.173,40
<b>19</b>		<b>Summe der ordentlichen Aufwendungen (Nr. 11 bis 18)</b>	<b>27.331,88</b>	<b>21.100,00</b>	<b>22.432,29</b>	<b>-1.332,29</b>
<b>20</b>		<b>Verwaltungsergebnis (Nr. 10 ./ Nr. 19)</b>	<b>-1.819,18</b>	<b>-8.900,00</b>	<b>6.430,17</b>	<b>-15.330,17</b>
21	56, 57	Finanzerträge				
22	77	Finanzaufwendungen				
<b>23</b>		<b>Finanzergebnis (Nr. 21 ./ Nr. 22)</b>				
<b>24</b>		<b>Ordentliches Ergebnis (Verwaltungsergebnis und Finanzergebnis Nr. 20 und Nr. 23)</b>	<b>-1.819,18</b>	<b>-8.900,00</b>	<b>6.430,17</b>	<b>-15.330,17</b>
25	59	Außerordentliche Erträge			-33.246,96	33.246,96
26	79	Außerordentliche Aufwendungen				
<b>27</b>		<b>Außerordentliches Ergebnis (Nr. 25 ./ Nr. 26)</b>			<b>-33.246,96</b>	<b>33.246,96</b>
<b>28</b>		<b>Jahresergebnis vor internen Leistungsbeziehungen (ordentliches Ergebnis und außerordentliches Ergebnis Nr. 24 und Nr. 27)</b>	<b>-1.819,18</b>	<b>-8.900,00</b>	<b>-26.816,79</b>	<b>17.916,79</b>
29		Erlöse aus internen Leistungsbeziehungen				
30		Kosten aus internen Leistungsbeziehungen				
<b>31</b>		<b>Ergebnis der internen Leistungsbeziehungen</b>				
<b>32</b>		<b>Jahresergebnis nach internen Leistungsbeziehungen</b>	<b>-1.819,18</b>	<b>-8.900,00</b>	<b>-26.816,79</b>	<b>17.916,79</b>



Jahresabschluss 2021

**Teilfinanzrechnung Kostenstelle 13137001 Gemeindegewald allgemein**

Schmitten im Taunus

Nr.	Bezeichnung	Ergebnis des Vorjahres 2020	Fortgeschriebener Ansatz des Haushaltsjahres 2021	Ergebnis des Haushaltsjahres 2021	Vergleich fortgeschr. Ansatz/ Ergebnis des Haushaltsjahres (Sp. 4 ./ Sp. 5)
	<b>Einzahlungen aus Investitionstätigkeit</b>				
20	+ Einz. aus Investitionszuweis. und -zuschüssen sowie aus Investitions-beiträgen				
21	+ Einz. aus Abgängen von Vermögens-gegenständen des Sachanlage-vermögens und des immateriellen Anlagevermögens			33.440,00	-33.440,00
22	+ Einz. aus Abgängen von Vermögens-gegenständen des Finanzanlage-vermögens				
	<b>Einzahlungen aus Finanzierungstätigkeit</b>				
31	+ Einz. aus der Aufnahme v. Krediten und wirtschaftlich vergleichbaren Vorgängen für Investitionen				
	<b>Summe</b>			<b>33.440,00</b>	<b>-33.440,00</b>
	<b>Auszahlungen aus Investitionstätigkeit</b>				
24	- Ausz. für den Erwerb von Grundstücken und Gebäuden				
25	- Ausz. für Baumaßnahmen				
26	- Ausz. für Investitionen in das sonstige Sachanlagevermögen und immaterielle Anlagevermögen davon: Ausz. aus gewährten Investitionszuweisungen und -zuschüssen				
27	- Ausz. für Investitionen in das Finanzanlagevermögen				
	<b>Auszahlungen aus Finanzierungstätigkeit</b>				
32	- Auszahlungen für die Tilgung von Krediten und wirtschaftlich vergl. Vorgängen für Investitionen				
	<b>Summe</b>				
	<b>Saldo (Einzahlungen ./ Auszahlungen)</b>			<b>33.440,00</b>	<b>-33.440,00</b>

Jahresabschluss 2021

**Teilergebnisrechnung Kostenstelle 13137002 Bewirtschaftung des Gemeindevwaldes**

Schmitten im Taunus

Nr.	Konten	Bezeichnung	Ergebnis des Vorjahres 2020	Fortgeschriebener Ansatz des Haushaltsjahres 2021	Ergebnis des Haushaltsjahres 2021	Vergleich fortgeschr. Ansatz/ Ergebnis des Haushaltsjahres (Sp. 5 ./ Sp. 6)
		<b>Ordentliche Erträge</b>				
01	50	Privatrechtliche Leistungsentgelte	-302.179,35	-345.300,00	-1.915.578,52	1.570.278,52
07	540-543	Erträge aus Zuweisungen u. Zuschüssen für lfd. Zwecke u. allgemeine Umlagen	-133.000,00	-141.000,00	-53.956,30	-87.043,70
<b>10</b>		<b>Summe der ordentlichen Erträge (Nr. 1 bis 9)</b>	<b>-435.179,35</b>	<b>-486.300,00</b>	<b>-1.969.534,82</b>	<b>1.483.234,82</b>
		<b>Ordentliche Aufwendungen</b>				
13	60, 61, 67-69	Aufwendungen für Sach- und Dienstleistungen	397.744,89	420.650,00	772.659,27	-352.009,27
14	66	Abschreibungen	134,73			
15	71	Aufwendungen f. Zuweisungen u. Zuschüsse sowie besondere Finanzaufwendungen	148.232,72	60.800,00	219.607,23	-158.807,23
<b>19</b>		<b>Summe der ordentlichen Aufwendungen (Nr. 11 bis 18)</b>	<b>546.112,34</b>	<b>481.450,00</b>	<b>992.266,50</b>	<b>-510.816,50</b>
<b>20</b>		<b>Verwaltungsergebnis (Nr. 10 ./ Nr. 19)</b>	<b>110.932,99</b>	<b>-4.850,00</b>	<b>-977.268,32</b>	<b>972.418,32</b>
21	56, 57	Finanzerträge				
22	77	Finanzaufwendungen				
<b>23</b>		<b>Finanzergebnis (Nr. 21 ./ Nr. 22)</b>				
<b>24</b>		<b>Ordentliches Ergebnis (Verwaltungsergebnis und Finanzergebnis Nr. 20 und Nr. 23)</b>	<b>110.932,99</b>	<b>-4.850,00</b>	<b>-977.268,32</b>	<b>972.418,32</b>
25	59	Außerordentliche Erträge				
26	79	Außerordentliche Aufwendungen				
<b>27</b>		<b>Außerordentliches Ergebnis (Nr. 25 ./ Nr. 26)</b>				
<b>28</b>		<b>Jahresergebnis vor Internen Leistungsbeziehungen (ordentliches Ergebnis und außerordentliches Ergebnis Nr. 24 und Nr. 27)</b>	<b>110.932,99</b>	<b>-4.850,00</b>	<b>-977.268,32</b>	<b>972.418,32</b>
29		Erlöse aus internen Leistungsbeziehungen				
30		Kosten aus internen Leistungsbeziehungen	5.513,54		5.155,73	-5.155,73
<b>31</b>		<b>Ergebnis der Internen Leistungsbeziehungen</b>	<b>5.513,54</b>		<b>5.155,73</b>	<b>-5.155,73</b>
<b>32</b>		<b>Jahresergebnis nach Internen Leistungsbeziehungen</b>	<b>116.446,53</b>	<b>-4.850,00</b>	<b>-972.112,59</b>	<b>967.262,59</b>

Jahresabschluss 2021

**Teilfinanzrechnung Kostenstelle 13137002 Bewirtschaftung des Gemeindegewaldes**

Schmitten im Taunus

Nr.	Bezeichnung	Ergebnis des Vorjahres 2020	Fortgeschriebener Ansatz des Haushaltsjahres 2021	Ergebnis des Haushaltsjahres 2021	Vergleich fortgeschr. Ansatz/ Ergebnis des Haushaltsjahres (Sp. 4 ./ Sp. 5)
	<b>Einzahlungen aus Investitionstätigkeit</b>				
20	+ Einz. aus Investitionszuweis. und -zuschüssen sowie aus Investitions-beiträgen				
21	+ Einz. aus Abgängen von Vermögens-gegenständen des Sachanlage-vermögens und des immateriellen Anlagevermögens				
22	+ Einz. aus Abgängen von Vermögens-gegenständen des Finanzanlage-vermögens				
	<b>Einzahlungen aus Finanzierungstätigkeit</b>				
31	+ Einz. aus der Aufnahme v. Krediten und wirtschaftlich vergleichbaren Vorgängen für Investitionen				
	<b>Summe</b>				
	<b>Auszahlungen aus Investitionstätigkeit</b>				
24	- Ausz. für den Erwerb von Grundstücken und Gebäuden				
25	- Ausz. für Baumaßnahmen				
26	- Ausz. für Investitionen in das sonstige Sachanlagevermögen und immaterielle Anlagevermögen davon: Ausz. aus gewährten Investitionszuweisungen und -zuschüssen				
27	- Ausz. für Investitionen in das Finanzanlagevermögen				
	<b>Auszahlungen aus Finanzierungstätigkeit</b>				
32	- Auszahlungen für die Tilgung von Krediten und wirtschaftlich vergl. Vorgängen für Investitionen				
	<b>Summe</b>				
	<b>Saldo (Einzahlungen ./ Auszahlungen)</b>				

Jahresabschluss 2021

**Teilergebnisrechnung Kostenstelle 14137001 Umweltschutz allgemein**

Schmitten im Taunus

Nr.	Konten	Bezeichnung	Ergebnis des Vorjahres 2020	Fortgeschriebener Ansatz des Haushaltsjahres 2021	Ergebnis des Haushaltsjahres 2021	Vergleich fortgeschr. Ansatz/ Ergebnis des Haushaltsjahres (Sp. 5 ./ Sp. 6)
		<b>Ordentliche Erträge</b>				
<b>10</b>		<b>Summe der ordentlichen Erträge (Nr. 1 bis 9)</b>				
		<b>Ordentliche Aufwendungen</b>				
<b>19</b>		<b>Summe der ordentlichen Aufwendungen (Nr. 11 bis 18)</b>				
<b>20</b>		<b>Verwaltungsergebnis (Nr. 10 ./ Nr. 19)</b>				
21	56, 57	Finanzerträge				
22	77	Finanzaufwendungen				
<b>23</b>		<b>Finanzergebnis (Nr. 21 ./ Nr. 22)</b>				
<b>24</b>		<b>Ordentliches Ergebnis (Verwaltungsergebnis und Finanzergebnis Nr. 20 und Nr. 23)</b>				
25	59	Außerordentliche Erträge				
26	79	Außerordentliche Aufwendungen				
<b>27</b>		<b>Außerordentliches Ergebnis (Nr. 25 ./ Nr. 26)</b>				
<b>28</b>		<b>Jahresergebnis vor internen Leistungsbeziehungen (ordentliches Ergebnis und außerordentliches Ergebnis Nr. 24 und Nr. 27)</b>				
29		Erlöse aus internen Leistungsbeziehungen				
30		Kosten aus internen Leistungsbeziehungen				
<b>31</b>		<b>Ergebnis der internen Leistungsbeziehungen</b>				
<b>32</b>		<b>Jahresergebnis nach internen Leistungsbeziehungen</b>				

Jahresabschluss 2021

**Teilfinanzrechnung Kostenstelle 14137001 Umweltschutz allgemein**

Schmitten im Taunus

Nr.	Bezeichnung	Ergebnis des Vorjahres 2020	Fortgeschriebener Ansatz des Haushaltsjahres 2021	Ergebnis des Haushaltsjahres 2021	Vergleich fortgeschr. Ansatz/ Ergebnis des Haushaltsjahres (Sp. 4 ./ Sp. 5)
	<b>Einzahlungen aus Investitionstätigkeit</b>				
20	+ Einz. aus Investitionszuweis. und -zuschüssen sowie aus Investitions-beiträgen				
21	+ Einz. aus Abgängen von Vermögens-gegenständen des Sachanlage-vermögens und des immateriellen Anlagevermögens				
22	+ Einz. aus Abgängen von Vermögens-gegenständen des Finanzanlage-vermögens				
	<b>Einzahlungen aus Finanzierungstätigkeit</b>				
31	+ Einz. aus der Aufnahme v. Krediten und wirtschaftlich vergleichbaren Vorgängen für Investitionen				
	<b>Summe</b>				
	<b>Auszahlungen aus Investitionstätigkeit</b>				
24	- Ausz. für den Erwerb von Grundstücken und Gebäuden				
25	- Ausz. für Baumaßnahmen				
26	- Ausz. für Investitionen in das sonstige Sachanlagevermögen und immaterielle Anlagevermögen davon: Ausz. aus gewährten Investitionszuweisungen und -zuschüssen				
27	- Ausz. für Investitionen in das Finanzanlagevermögen				
	<b>Auszahlungen aus Finanzierungstätigkeit</b>				
32	- Auszahlungen für die Tilgung von Krediten und wirtschaftlich vergl. Vorgängen für Investitionen				
	<b>Summe</b>				
	<b>Saldo (Einzahlungen ./ Auszahlungen)</b>				

Jahresabschluss 2021

**Teilergebnisrechnung Kostenstelle 14137002 Klimaschutz- und Management**

Schmitten im Taunus

Nr.	Konten	Bezeichnung	Ergebnis des Vorjahres 2020	Fortgeschriebener Ansatz des Haushaltsjahres 2021	Ergebnis des Haushaltsjahres 2021	Vergleich fortgeschr. Ansatz/ Ergebnis des Haushaltsjahres (Sp. 5 ./ Sp. 6)
		<b>Ordentliche Erträge</b>				
<b>10</b>		<b>Summe der ordentlichen Erträge (Nr. 1 bis 9)</b>				
		<b>Ordentliche Aufwendungen</b>				
<b>19</b>		<b>Summe der ordentlichen Aufwendungen (Nr. 11 bis 18)</b>				
<b>20</b>		<b>Verwaltungsergebnis (Nr. 10 ./ Nr. 19)</b>				
21	56, 57	Finanzerträge				
22	77	Finanzaufwendungen				
<b>23</b>		<b>Finanzergebnis (Nr. 21 ./ Nr. 22)</b>				
<b>24</b>		<b>Ordentliches Ergebnis (Verwaltungsergebnis und Finanzergebnis Nr. 20 und Nr. 23)</b>				
25	59	Außerordentliche Erträge				
26	79	Außerordentliche Aufwendungen				
<b>27</b>		<b>Außerordentliches Ergebnis (Nr. 25 ./ Nr. 26)</b>				
<b>28</b>		<b>Jahresergebnis vor Internen Leistungsbeziehungen (ordentliches Ergebnis und außerordentliches Ergebnis Nr. 24 und Nr. 27)</b>				
29		Erlöse aus internen Leistungsbeziehungen				
30		Kosten aus internen Leistungsbeziehungen				
<b>31</b>		<b>Ergebnis der Internen Leistungsbeziehungen</b>				
<b>32</b>		<b>Jahresergebnis nach Internen Leistungsbeziehungen</b>				

Jahresabschluss 2021

**Teilfinanzrechnung Kostenstelle 14137002 Klimaschutz- und Management**

Schmitten im Taunus

Nr.	Bezeichnung	Ergebnis des Vorjahres 2020	Fortgeschriebener Ansatz des Haushaltsjahres 2021	Ergebnis des Haushaltsjahres 2021	Vergleich fortgeschr. Ansatz/ Ergebnis des Haushaltsjahres (Sp. 4 ./ Sp. 5)
	<b>Einzahlungen aus Investitionstätigkeit</b>				
20	+ Einz. aus Investitionszuweis. und -zuschüssen sowie aus Investitions-beiträgen				
21	+ Einz. aus Abgängen von Vermögens-gegenständen des Sachanlage-vermögens und des immateriellen Anlagevermögens				
22	+ Einz. aus Abgängen von Vermögens-gegenständen des Finanzanlage-vermögens				
	<b>Einzahlungen aus Finanzierungstätigkeit</b>				
31	+ Einz. aus der Aufnahme v. Krediten und wirtschaftlich vergleichbaren Vorgängen für Investitionen				
	<b>Summe</b>				
	<b>Auszahlungen aus Investitionstätigkeit</b>				
24	- Ausz. für den Erwerb von Grundstücken und Gebäuden				
25	- Ausz. für Baumaßnahmen				
26	- Ausz. für Investitionen in das sonstige Sachanlagevermögen und immaterielle Anlagevermögen davon: Ausz. aus gewährten Investitionszuweisungen und -zuschüssen				
27	- Ausz. für Investitionen in das Finanzanlagevermögen				
	<b>Auszahlungen aus Finanzierungstätigkeit</b>				
32	- Auszahlungen für die Tilgung von Krediten und wirtschaftlich vergl. Vorgängen für Investitionen				
	<b>Summe</b>				
	<b>Saldo (Einzahlungen ./ Auszahlungen)</b>				

Jahresabschluss 2021

**Teilergebnisrechnung Kostenstelle 15032001 Kulturamt allgemein**

Schmitten im Taunus

Nr.	Konten	Bezeichnung	Ergebnis des Vorjahres 2020	Fortgeschriebener Ansatz des Haushaltsjahres 2021	Ergebnis des Haushaltsjahres 2021	Vergleich fortgeschr. Ansatz/ Ergebnis des Haushaltsjahres (Sp. 5 ./ Sp. 6)
		<b>Ordentliche Erträge</b>				
07	540-543	Erträge aus Zuweisungen u. Zuschüssen für lfd. Zwecke u. allgemeine Umlagen	-20.170,98			
<b>10</b>		<b>Summe der ordentlichen Erträge (Nr. 1 bis 9)</b>	<b>-20.170,98</b>			
		<b>Ordentliche Aufwendungen</b>				
11	62, 63, 640-643, 647-649, 65	Personalaufwendungen	28.411,45	10.800,00	10.816,59	-16,59
12	644-646	Versorgungsaufwendungen	1.372,05			
13	60, 61, 67-69	Aufwendungen für Sach- und Dienstleistungen	4.804,37	8.500,00	6.990,97	1.509,03
18	70, 74, 76	Sonstige ordentliche Aufwendungen	403,00	410,00	396,00	14,00
<b>19</b>		<b>Summe der ordentlichen Aufwendungen (Nr. 11 bis 18)</b>	<b>34.990,87</b>	<b>19.710,00</b>	<b>18.203,56</b>	<b>1.506,44</b>
<b>20</b>		<b>Verwaltungsergebnis (Nr. 10 ./ Nr. 19)</b>	<b>14.819,89</b>	<b>19.710,00</b>	<b>18.203,56</b>	<b>1.506,44</b>
21	56, 57	Finanzerträge				
22	77	Finanzaufwendungen				
<b>23</b>		<b>Finanzergebnis (Nr. 21 ./ Nr. 22)</b>				
<b>24</b>		<b>Ordentliches Ergebnis (Verwaltungsergebnis und Finanzergebnis Nr. 20 und Nr. 23)</b>	<b>14.819,89</b>	<b>19.710,00</b>	<b>18.203,56</b>	<b>1.506,44</b>
25	59	Außerordentliche Erträge				
26	79	Außerordentliche Aufwendungen				
<b>27</b>		<b>Außerordentliches Ergebnis (Nr. 25 ./ Nr. 26)</b>				
<b>28</b>		<b>Jahresergebnis vor Internen Leistungsbeziehungen (ordentliches Ergebnis und außerordentliches Ergebnis Nr. 24 und Nr. 27)</b>	<b>14.819,89</b>	<b>19.710,00</b>	<b>18.203,56</b>	<b>1.506,44</b>
29		Erlöse aus internen Leistungsbeziehungen				
30		Kosten aus internen Leistungsbeziehungen				
<b>31</b>		<b>Ergebnis der internen Leistungsbeziehungen</b>				
<b>32</b>		<b>Jahresergebnis nach internen Leistungsbeziehungen</b>	<b>14.819,89</b>	<b>19.710,00</b>	<b>18.203,56</b>	<b>1.506,44</b>



Jahresabschluss 2021

**Teilfinanzrechnung Kostenstelle 15032001 Kulturamt allgemein**

Schmitten im Taunus

Nr.	Bezeichnung	Ergebnis des Vorjahres 2020	Fortgeschriebener Ansatz des Haushaltsjahres 2021	Ergebnis des Haushaltsjahres 2021	Vergleich fortgeschr. Ansatz/ Ergebnis des Haushaltsjahres (Sp. 4 ./ Sp. 5)
	<b>Einzahlungen aus Investitionstätigkeit</b>				
20	+ Einz. aus Investitionszuweis. und -zuschüssen sowie aus Investitions-beiträgen				
21	+ Einz. aus Abgängen von Vermögens-gegenständen des Sachanlage-vermögens und des immateriellen Anlagevermögens				
22	+ Einz. aus Abgängen von Vermögens-gegenständen des Finanzanlage-vermögens				
	<b>Einzahlungen aus Finanzierungstätigkeit</b>				
31	+ Einz. aus der Aufnahme v. Krediten und wirtschaftlich vergleichbaren Vorgängen für Investitionen				
	<b>Summe</b>				
	<b>Auszahlungen aus Investitionstätigkeit</b>				
24	- Ausz. für den Erwerb von Grundstücken und Gebäuden				
25	- Ausz. für Baumaßnahmen				
26	- Ausz. für Investitionen in das sonstige Sachanlagevermögen und immaterielle Anlagevermögen davon: Ausz. aus gewährten Investitionszuweisungen und -zuschüssen				
27	- Ausz. für Investitionen in das Finanzanlagevermögen				
	<b>Auszahlungen aus Finanzierungstätigkeit</b>				
32	- Auszahlungen für die Tilgung von Krediten und wirtschaftlich vergl. Vorgängen für Investitionen				
	<b>Summe</b>				
	<b>Saldo (Einzahlungen ./ Auszahlungen)</b>				

Jahresabschluss 2021

**Teilergebnisrechnung Kostenstelle 15032002 Heimat-, Kultur- und Brauchtumspflege**

Schmitten im Taunus

Nr.	Konten	Bezeichnung	Ergebnis des Vorjahres 2020	Fortgeschriebener Ansatz des Haushaltsjahres 2021	Ergebnis des Haushaltsjahres 2021	Vergleich fortgeschr. Ansatz/ Ergebnis des Haushaltsjahres (Sp. 5 ./ Sp. 6)
		<b>Ordentliche Erträge</b>				
01	50	Privatrechtliche Leistungsentgelte	-2,00	-50,00		-50,00
<b>10</b>		<b>Summe der ordentlichen Erträge (Nr. 1 bis 9)</b>	<b>-2,00</b>	<b>-50,00</b>		<b>-50,00</b>
		<b>Ordentliche Aufwendungen</b>				
13	60, 61, 67-69	Aufwendungen für Sach- und Dienstleistungen	5.840,77	17.200,00	8.295,50	8.904,50
15	71	Aufwendungen f. Zuweisungen u. Zuschüsse sowie besondere Finanzaufwendungen	36.250,00	36.650,00	40.625,00	-3.975,00
<b>19</b>		<b>Summe der ordentlichen Aufwendungen (Nr. 11 bis 18)</b>	<b>42.090,77</b>	<b>53.850,00</b>	<b>48.920,50</b>	<b>4.929,50</b>
<b>20</b>		<b>Verwaltungsergebnis (Nr. 10 ./ Nr. 19)</b>	<b>42.088,77</b>	<b>53.800,00</b>	<b>48.920,50</b>	<b>4.879,50</b>
21	56, 57	Finanzerträge				
22	77	Finanzaufwendungen				
<b>23</b>		<b>Finanzergebnis (Nr. 21 ./ Nr. 22)</b>				
<b>24</b>		<b>Ordentliches Ergebnis (Verwaltungsergebnis und Finanzergebnis Nr. 20 und Nr. 23)</b>	<b>42.088,77</b>	<b>53.800,00</b>	<b>48.920,50</b>	<b>4.879,50</b>
25	59	Außerordentliche Erträge				
26	79	Außerordentliche Aufwendungen				
<b>27</b>		<b>Außerordentliches Ergebnis (Nr. 25 ./ Nr. 26)</b>				
<b>28</b>		<b>Jahresergebnis vor internen Leistungsbeziehungen (ordentliches Ergebnis und außerordentliches Ergebnis Nr. 24 und Nr. 27)</b>	<b>42.088,77</b>	<b>53.800,00</b>	<b>48.920,50</b>	<b>4.879,50</b>
29		Erlöse aus internen Leistungsbeziehungen				
30		Kosten aus internen Leistungsbeziehungen	9.047,68		12.463,06	-12.463,06
<b>31</b>		<b>Ergebnis der internen Leistungsbeziehungen</b>	<b>9.047,68</b>		<b>12.463,06</b>	<b>-12.463,06</b>
<b>32</b>		<b>Jahresergebnis nach internen Leistungsbeziehungen</b>	<b>51.136,45</b>	<b>53.800,00</b>	<b>61.383,56</b>	<b>-7.583,56</b>

Jahresabschluss 2021

**Teilfinanzrechnung Kostenstelle 15032002 Heimat-, Kultur- und Brauchtumspflege**

Schmitt im Taunus

Nr.	Bezeichnung	Ergebnis des Vorjahres 2020	Fortgeschriebener Ansatz des Haushaltsjahres 2021	Ergebnis des Haushaltsjahres 2021	Vergleich fortgeschr. Ansatz/ Ergebnis des Haushaltsjahres (Sp. 4 ./ Sp. 5)
	<b>Einzahlungen aus Investitionstätigkeit</b>				
20	+ Einz. aus Investitionszuweis. und -zuschüssen sowie aus Investitions-beiträgen				
21	+ Einz. aus Abgängen von Vermögens-gegenständen des Sachanlage-vermögens und des immateriellen Anlagevermögens				
22	+ Einz. aus Abgängen von Vermögens-gegenständen des Finanzanlage-vermögens				
	<b>Einzahlungen aus Finanzierungstätigkeit</b>				
31	+ Einz. aus der Aufnahme v. Krediten und wirtschaftlich vergleichbaren Vorgängen für Investitionen				
	<b>Summe</b>				
	<b>Auszahlungen aus Investitionstätigkeit</b>				
24	- Ausz. für den Erwerb von Grundstücken und Gebäuden				
25	- Ausz. für Baumaßnahmen				
26	- Ausz. für Investitionen in das sonstige Sachanlagevermögen und immaterielle Anlagevermögen davon: Ausz. aus gewährten Investitionszuweisungen und -zuschüssen				
27	- Ausz. für Investitionen in das Finanzanlagevermögen				
	<b>Auszahlungen aus Finanzierungstätigkeit</b>				
32	- Auszahlungen für die Tilgung von Krediten und wirtschaftlich vergl. Vorgängen für Investitionen				
	<b>Summe</b>				
	<b>Saldo (Einzahlungen ./ Auszahlungen)</b>				

Jahresabschluss 2021

**Teilergebnisrechnung Kostenstelle 16115001 Finanzverwaltung allgemein**

Schmitten im Taunus

Nr.	Konten	Bezeichnung	Ergebnis des Vorjahres 2020	Fortgeschriebener Ansatz des Haushaltsjahres 2021	Ergebnis des Haushaltsjahres 2021	Vergleich fortgeschr. Ansatz/ Ergebnis des Haushaltsjahres (Sp. 5 ./ Sp. 6)
		<b>Ordentliche Erträge</b>				
<b>10</b>		<b>Summe der ordentlichen Erträge (Nr. 1 bis 9)</b>				
		<b>Ordentliche Aufwendungen</b>				
11	62, 63, 640-643, 647-649, 65	Personalaufwendungen	1.240,38			
12	644-646	Versorgungsaufwendungen		2.000,00	1.476,87	523,13
13	60, 61, 67-69	Aufwendungen für Sach- und Dienstleistungen	7,76	1.150,00	436,82	713,18
<b>19</b>		<b>Summe der ordentlichen Aufwendungen (Nr. 11 bis 18)</b>	<b>1.248,14</b>	<b>3.150,00</b>	<b>1.913,69</b>	<b>1.236,31</b>
<b>20</b>		<b>Verwaltungsergebnis (Nr. 10 ./ Nr. 19)</b>	<b>1.248,14</b>	<b>3.150,00</b>	<b>1.913,69</b>	<b>1.236,31</b>
21	56, 57	Finanzerträge				
22	77	Finanzaufwendungen				
<b>23</b>		<b>Finanzergebnis (Nr. 21 ./ Nr. 22)</b>				
<b>24</b>		<b>Ordentliches Ergebnis (Verwaltungsergebnis und Finanzergebnis Nr. 20 und Nr. 23)</b>	<b>1.248,14</b>	<b>3.150,00</b>	<b>1.913,69</b>	<b>1.236,31</b>
25	59	Außerordentliche Erträge				
26	79	Außerordentliche Aufwendungen				
<b>27</b>		<b>Außerordentliches Ergebnis (Nr. 25 ./ Nr. 26)</b>				
<b>28</b>		<b>Jahresergebnis vor Internen Leistungsbeziehungen (ordentliches Ergebnis und außerordentliches Ergebnis Nr. 24 und Nr. 27)</b>	<b>1.248,14</b>	<b>3.150,00</b>	<b>1.913,69</b>	<b>1.236,31</b>
29		Erlöse aus internen Leistungsbeziehungen				
30		Kosten aus internen Leistungsbeziehungen				
<b>31</b>		<b>Ergebnis der internen Leistungsbeziehungen</b>				
<b>32</b>		<b>Jahresergebnis nach internen Leistungsbeziehungen</b>	<b>1.248,14</b>	<b>3.150,00</b>	<b>1.913,69</b>	<b>1.236,31</b>

Jahresabschluss 2021

**Teilfinanzrechnung Kostenstelle 16115001 Finanzverwaltung allgemein**

Schmitten im Taunus

Nr.	Bezeichnung	Ergebnis des Vorjahres 2020	Fortgeschriebener Ansatz des Haushaltsjahres 2021	Ergebnis des Haushaltsjahres 2021	Vergleich fortgeschr. Ansatz/ Ergebnis des Haushaltsjahres (Sp. 4 ./ Sp. 5)
	<b>Einzahlungen aus Investitionstätigkeit</b>				
20	+ Einz. aus Investitionszuweis. und -zuschüssen sowie aus Investitions-beiträgen				
21	+ Einz. aus Abgängen von Vermögens-gegenständen des Sachanlage-vermögens und des immateriellen Anlagevermögens				
22	+ Einz. aus Abgängen von Vermögens-gegenständen des Finanzanlage-vermögens				
	<b>Einzahlungen aus Finanzierungstätigkeit</b>				
31	+ Einz. aus der Aufnahme v. Krediten und wirtschaftlich vergleichbaren Vorgängen für Investitionen				
	<b>Summe</b>				
	<b>Auszahlungen aus Investitionstätigkeit</b>				
24	- Ausz. für den Erwerb von Grundstücken und Gebäuden				
25	- Ausz. für Baumaßnahmen				
26	- Ausz. für Investitionen in das sonstige Sachanlagevermögen und immaterielle Anlagevermögen davon: Ausz. aus gewährten Investitionszuweisungen und -zuschüssen				
27	- Ausz. für Investitionen in das Finanzanlagevermögen				
	<b>Auszahlungen aus Finanzierungstätigkeit</b>				
32	- Auszahlungen für die Tilgung von Krediten und wirtschaftlich vergl. Vorgängen für Investitionen				
	<b>Summe</b>				
	<b>Saldo (Einzahlungen ./ Auszahlungen)</b>				

Jahresabschluss 2021

**Teilergebnisrechnung Kostenstelle 16115002 Steuern, allgemeine Zuweisungen und Umlagen**

Schmitten im Taunus

Nr.	Konten	Bezeichnung	Ergebnis des Vorjahres 2020	Fortgeschriebener Ansatz des Haushaltsjahres 2021	Ergebnis des Haushaltsjahres 2021	Vergleich fortgeschr. Ansatz/ Ergebnis des Haushaltsjahres (Sp. 5 ./ Sp. 6)
		<b>Ordentliche Erträge</b>				
05	55	Steuern und steuerähnliche Erträge einschl. Erträge aus gesetzlichen Umlagen	-11.791.558,68	-12.578.750,00	-13.050.173,61	471.423,61
06	547	Erträge aus Transferleistungen	-476.059,21	-538.000,00	-487.426,01	-50.573,99
07	540-543	Erträge aus Zuweisungen u. Zuschüssen für lfd. Zwecke u. allgemeine Umlagen	-3.091.625,02	-2.787.300,00	-2.670.861,00	-116.439,00
08	546	Erträge a. Auflösung v. SoPo aus Investitionszuweisungen,-zuschüssen u.-beiträgen	-731,00	-731,00	-731,00	
09	53	Sonstige ordentliche Erträge	-248.655,21	-255.000,00	-252.563,53	-2.436,47
<b>10</b>		<b>Summe der ordentlichen Erträge (Nr. 1 bis 9)</b>	<b>-15.608.629,12</b>	<b>-16.159.781,00</b>	<b>-16.461.755,15</b>	<b>301.974,15</b>
		<b>Ordentliche Aufwendungen</b>				
13	60, 61, 67-69	Aufwendungen für Sach- und Dienstleistungen	134,47			
14	66	Abschreibungen			610.858,15	-610.858,15
16	73	Steueraufwendungen einschl. Aufwendungen aus gesetzl. Umlageverpflichtungen	7.707.257,10	7.820.545,00	7.837.382,44	-16.837,44
<b>19</b>		<b>Summe der ordentlichen Aufwendungen (Nr. 11 bis 18)</b>	<b>7.707.391,57</b>	<b>7.820.545,00</b>	<b>8.448.240,59</b>	<b>-627.695,59</b>
<b>20</b>		<b>Verwaltungsergebnis (Nr. 10 ./ Nr. 19)</b>	<b>-7.901.237,55</b>	<b>-8.339.236,00</b>	<b>-8.013.514,56</b>	<b>-325.721,44</b>
21	56, 57	Finanzerträge	-12.105,00	-10.000,00	-11.037,28	1.037,28
22	77	Finanzaufwendungen	17.745,00	16.000,00	7.046,00	8.954,00
<b>23</b>		<b>Finanzergebnis (Nr. 21 ./ Nr. 22)</b>	<b>5.640,00</b>	<b>6.000,00</b>	<b>-3.991,28</b>	<b>9.991,28</b>
<b>24</b>		<b>Ordentliches Ergebnis (Verwaltungsergebnis und Finanzergebnis Nr. 20 und Nr. 23)</b>	<b>-7.895.597,55</b>	<b>-8.333.236,00</b>	<b>-8.017.505,84</b>	<b>-315.730,16</b>
25	59	Außerordentliche Erträge			-3.305,00	3.305,00
26	79	Außerordentliche Aufwendungen				
<b>27</b>		<b>Außerordentliches Ergebnis (Nr. 25 ./ Nr. 26)</b>			<b>-3.305,00</b>	<b>3.305,00</b>
<b>28</b>		<b>Jahresergebnis vor Internen Leistungsbeziehungen (ordentliches Ergebnis und außerordentliches Ergebnis Nr. 24 und Nr. 27)</b>	<b>-7.895.597,55</b>	<b>-8.333.236,00</b>	<b>-8.020.810,84</b>	<b>-312.425,16</b>
29		Erlöse aus internen Leistungsbeziehungen				
30		Kosten aus internen Leistungsbeziehungen				
<b>31</b>		<b>Ergebnis der internen Leistungsbeziehungen</b>				
<b>32</b>		<b>Jahresergebnis nach internen Leistungsbeziehungen</b>	<b>-7.895.597,55</b>	<b>-8.333.236,00</b>	<b>-8.020.810,84</b>	<b>-312.425,16</b>

Jahresabschluss 2021

**Teilfinanzrechnung Kostenstelle 16115002 Steuern, allgemeine Zuweisungen und Umlagen**

Schmitten im Taunus

Nr.	Bezeichnung	Ergebnis des Vorjahres 2020	Fortgeschriebener Ansatz des Haushaltsjahres 2021	Ergebnis des Haushaltsjahres 2021	Vergleich fortgeschr. Ansatz/ Ergebnis des Haushaltsjahres (Sp. 4 ./ Sp. 5)
	<b>Einzahlungen aus Investitionstätigkeit</b>				
20	+ Einz. aus Investitionszuweis. und -zuschüssen sowie aus Investitions-beiträgen				
21	+ Einz. aus Abgängen von Vermögens-gegenständen des Sachanlage-vermögens und des immateriellen Anlagevermögens				
22	+ Einz. aus Abgängen von Vermögens-gegenständen des Finanzanlage-vermögens				
	<b>Einzahlungen aus Finanzierungstätigkeit</b>				
31	+ Einz. aus der Aufnahme v. Krediten und wirtschaftlich vergleichbaren Vorgängen für Investitionen				
	<b>Summe</b>				
	<b>Auszahlungen aus Investitionstätigkeit</b>				
24	- Ausz. für den Erwerb von Grundstücken und Gebäuden				
25	- Ausz. für Baumaßnahmen				
26	- Ausz. für Investitionen in das sonstige Sachanlagevermögen und immaterielle Anlagevermögen davon: Ausz. aus gewährten Investitionszuweisungen und -zuschüssen				
27	- Ausz. für Investitionen in das Finanzanlagevermögen				
	<b>Auszahlungen aus Finanzierungstätigkeit</b>				
32	- Auszahlungen für die Tilgung von Krediten und wirtschaftlich vergl. Vorgängen für Investitionen			-226.175,00	226.175,00
	<b>Summe</b>			<b>-226.175,00</b>	<b>226.175,00</b>
	<b>Saldo (Einzahlungen ./ Auszahlungen)</b>			<b>-226.175,00</b>	<b>226.175,00</b>

Jahresabschluss 2021

**Teilergebnisrechnung Kostenstelle 16115003 sonstige allgemeine Finanzwirtschaft**

Schmitten im Taunus

Nr.	Konten	Bezeichnung	Ergebnis des Vorjahres 2020	Fortgeschriebener Ansatz des Haushaltsjahres 2021	Ergebnis des Haushaltsjahres 2021	Vergleich fortgeschr. Ansatz/ Ergebnis des Haushaltsjahres (Sp. 5 ./ Sp. 6)
		<b>Ordentliche Erträge</b>				
<b>10</b>		<b>Summe der ordentlichen Erträge (Nr. 1 bis 9)</b>				
		<b>Ordentliche Aufwendungen</b>				
<b>19</b>		<b>Summe der ordentlichen Aufwendungen (Nr. 11 bis 18)</b>				
<b>20</b>		<b>Verwaltungsergebnis (Nr. 10 ./ Nr. 19)</b>				
21	56, 57	Finanzerträge	-1.560,60	-3.000,00	-974,24	-2.025,76
22	77	Finanzaufwendungen	257.458,61	248.100,00	243.360,32	4.739,68
<b>23</b>		<b>Finanzergebnis (Nr. 21 ./ Nr. 22)</b>	<b>255.898,01</b>	<b>245.100,00</b>	<b>242.386,08</b>	<b>2.713,92</b>
<b>24</b>		<b>Ordentliches Ergebnis (Verwaltungsergebnis und Finanzergebnis Nr. 20 und Nr. 23)</b>	<b>255.898,01</b>	<b>245.100,00</b>	<b>242.386,08</b>	<b>2.713,92</b>
25	59	Außerordentliche Erträge				
26	79	Außerordentliche Aufwendungen				
<b>27</b>		<b>Außerordentliches Ergebnis (Nr. 25 ./ Nr. 26)</b>				
<b>28</b>		<b>Jahresergebnis vor internen Leistungsbeziehungen (ordentliches Ergebnis und außerordentliches Ergebnis Nr. 24 und Nr. 27)</b>	<b>255.898,01</b>	<b>245.100,00</b>	<b>242.386,08</b>	<b>2.713,92</b>
29		Erlöse aus internen Leistungsbeziehungen				
30		Kosten aus internen Leistungsbeziehungen				
<b>31</b>		<b>Ergebnis der internen Leistungsbeziehungen</b>				
<b>32</b>		<b>Jahresergebnis nach internen Leistungsbeziehungen</b>	<b>255.898,01</b>	<b>245.100,00</b>	<b>242.386,08</b>	<b>2.713,92</b>



Jahresabschluss 2021

**Teilfinanzrechnung Kostenstelle 16115003 sonstige allgemeine Finanzwirtschaft**

Schmitt im Taunus

Nr.	Bezeichnung	Ergebnis des Vorjahres 2020	Fortgeschriebener Ansatz des Haushaltsjahres 2021	Ergebnis des Haushaltsjahres 2021	Vergleich fortgeschr. Ansatz/ Ergebnis des Haushaltsjahres (Sp. 4 ./ Sp. 5)
	<b>Einzahlungen aus Investitionstätigkeit</b>				
20	+ Einz. aus Investitionszuweis. und -zuschüssen sowie aus Investitions-beiträgen	27.291,73		27.291,73	-27.291,73
21	+ Einz. aus Abgängen von Vermögens-gegenständen des Sachanlage-vermögens und des immateriellen Anlagevermögens				
22	+ Einz. aus Abgängen von Vermögens-gegenständen des Finanzanlage-vermögens				
	<b>Einzahlungen aus Finanzierungstätigkeit</b>				
31	+ Einz. aus der Aufnahme v. Krediten und wirtschaftlich vergleichbaren Vorgängen für Investitionen	980.000,00	1.497.000,00		1.497.000,00
	<b>Summe</b>	<b>1.007.291,73</b>	<b>1.497.000,00</b>	<b>27.291,73</b>	<b>1.469.708,27</b>
	<b>Auszahlungen aus Investitionstätigkeit</b>				
24	- Ausz. für den Erwerb von Grundstücken und Gebäuden				
25	- Ausz. für Baumaßnahmen				
26	- Ausz. für Investitionen in das sonstige Sachanlagevermögen und immaterielle Anlagevermögen davon: Ausz. aus gewährten Investitionszuweisungen und -zuschüssen				
27	- Ausz. für Investitionen in das Finanzanlagevermögen				
	<b>Auszahlungen aus Finanzierungstätigkeit</b>				
32	- Auszahlungen für die Tilgung von Krediten und wirtschaftlich vergl. Vorgängen für Investitionen	-674.535,37	-798.676,00	-599.790,30	-198.885,70
	<b>Summe</b>	<b>-674.535,37</b>	<b>-798.676,00</b>	<b>-599.790,30</b>	<b>-198.885,70</b>
	<b>Saldo (Einzahlungen ./ Auszahlungen)</b>	<b>332.756,36</b>	<b>698.324,00</b>	<b>-572.498,57</b>	<b>1.270.822,57</b>

Jahresabschluss 2021

**Teilergebnisrechnung Kostenstelle 99999998 Dummy Loga**

Schmitten im Taunus

Nr.	Konten	Bezeichnung	Ergebnis des Vorjahres 2020	Fortgeschriebener Ansatz des Haushaltsjahres 2021	Ergebnis des Haushaltsjahres 2021	Vergleich fortgeschr. Ansatz/ Ergebnis des Haushaltsjahres (Sp. 5 ./ Sp. 6)
		<b>Ordentliche Erträge</b>				
<b>10</b>		<b>Summe der ordentlichen Erträge (Nr. 1 bis 9)</b>				
		<b>Ordentliche Aufwendungen</b>				
<b>19</b>		<b>Summe der ordentlichen Aufwendungen (Nr. 11 bis 18)</b>				
<b>20</b>		<b>Verwaltungsergebnis (Nr. 10 ./ Nr. 19)</b>				
21	56, 57	Finanzerträge				
22	77	Finanzaufwendungen				
<b>23</b>		<b>Finanzergebnis (Nr. 21 ./ Nr. 22)</b>				
<b>24</b>		<b>Ordentliches Ergebnis (Verwaltungsergebnis und Finanzergebnis Nr. 20 und Nr. 23)</b>				
25	59	Außerordentliche Erträge				
26	79	Außerordentliche Aufwendungen				
<b>27</b>		<b>Außerordentliches Ergebnis (Nr. 25 ./ Nr. 26)</b>				
<b>28</b>		<b>Jahresergebnis vor Internen Leistungsbeziehungen (ordentliches Ergebnis und außerordentliches Ergebnis Nr. 24 und Nr. 27)</b>				
29		Erlöse aus internen Leistungsbeziehungen				
30		Kosten aus internen Leistungsbeziehungen				
<b>31</b>		<b>Ergebnis der Internen Leistungsbeziehungen</b>				
<b>32</b>		<b>Jahresergebnis nach Internen Leistungsbeziehungen</b>				

Jahresabschluss 2021

**Teilfinanzrechnung Kostenstelle 99999998 Dummy Loga**

Schmitten im Taunus

Nr.	Bezeichnung	Ergebnis des Vorjahres 2020	Fortgeschriebener Ansatz des Haushaltsjahres 2021	Ergebnis des Haushaltsjahres 2021	Vergleich fortgeschr. Ansatz/ Ergebnis des Haushaltsjahres (Sp. 4 ./ Sp. 5)
	<b>Einzahlungen aus Investitionstätigkeit</b>				
20	+ Einz. aus Investitionszuweis. und -zuschüssen sowie aus Investitions-beiträgen				
21	+ Einz. aus Abgängen von Vermögens-gegenständen des Sachanlage-vermögens und des immateriellen Anlagevermögens				
22	+ Einz. aus Abgängen von Vermögens-gegenständen des Finanzanlage-vermögens				
	<b>Einzahlungen aus Finanzierungstätigkeit</b>				
31	+ Einz. aus der Aufnahme v. Krediten und wirtschaftlich vergleichbaren Vorgängen für Investitionen				
	<b>Summe</b>				
	<b>Auszahlungen aus Investitionstätigkeit</b>				
24	- Ausz. für den Erwerb von Grundstücken und Gebäuden				
25	- Ausz. für Baumaßnahmen				
26	- Ausz. für Investitionen in das sonstige Sachanlagevermögen und immaterielle Anlagevermögen davon: Ausz. aus gewährten Investitionszuweisungen und -zuschüssen				
27	- Ausz. für Investitionen in das Finanzanlagevermögen				
	<b>Auszahlungen aus Finanzierungstätigkeit</b>				
32	- Auszahlungen für die Tilgung von Krediten und wirtschaftlich vergl. Vorgängen für Investitionen				
	<b>Summe</b>				
	<b>Saldo (Einzahlungen ./ Auszahlungen)</b>				

# Gemeinde Schmitten im Taunus

## **Anhang zum Jahresabschluss**

2021





# Inhaltsverzeichnis

---

1 Allgemeine Angaben zum Jahresabschluss .....	295
1.1 Rechtsstellung, Wirkungskreis, Organe und Rechnungswesen.....	295
1.2 Organigramm der Gemeindeverwaltung .....	297
1.3 Übersicht über die Gebühren und Steuerhebesätze.....	298
1.4 Beteiligungen und steuerliche Verhältnisse.....	301
2 Angaben zu Bilanzierungs- und Bewertungsmethoden .....	302
3 Erläuterungen zur Vermögensrechnung (Bilanz) .....	304
3.1 Aktivseite .....	306
3.2 Passivseite .....	317
4 Erläuterungen zur Ergebnisrechnung.....	330
4.1 Ertragslage.....	331
4.2 Aufwandslage .....	334
4.3. Verwaltungsergebnis.....	338
4.4. Finanzerträge.....	338
4.5. Zinsen und andere Finanzaufwendungen .....	338
4.6. Finanzergebnis.....	338
4.7. Ordentliches Ergebnis.....	338
4.8. Außerordentliches Ergebnis .....	338
4.9. Jahresergebnis.....	339
5 Erläuterungen zur Finanzrechnung .....	340
5.1 Allgemeine Entwicklung .....	340
5.2 Investitionstätigkeit .....	341
5.3 Investitionsprogramm .....	343
5.4 Darstellung der zu übertragenden Haushaltsreste .....	344
5.5 Kreditaufnahmen.....	346
7 Anlagen zum Anhang.....	347
7.1 Anlagenspiegel gem. Muster 21 GemHVO .....	347
7.2 Verbindlichkeitenübersicht .....	348
7.3 Forderungsübersicht .....	349
7.4 Rückstellungsübersicht.....	350



Anhang zum Jahresabschluss  
Schmitten

---

7.5 Übersicht über fremde Zahlungsmittel nach § 15 GemHVO.....	351
7.6 Übersicht über die Fehlbeträge der Vorjahre .....	352
7.7 Zahl der Beschäftigten.....	352
7.8 Mitglieder der Gemeindevertretung und des Gemeindevorstandes.....	353



## 1 Allgemeine Angaben zum Jahresabschluss

Der Jahresabschluss zum 31. Dezember 2021 wurde nach der Verordnung über die Aufstellung und Ausführung des Haushaltsplans der Gemeinde mit doppelter Buchführung (Gemeindehaushaltsverordnung – GemHVO) aufgestellt.

Nach § 112 Absatz 4 Nr. 1 HGO i.V.m. § 50 GemHVO ist der Anhang dem Jahresabschluss als Anlage beizufügen.

Im Anhang sind die wesentlichen Posten der Vermögensrechnung, der Ergebnisrechnung und der Finanzrechnung zu erläutern und deren Abweichungen im Vergleich zum Vorjahr darzustellen.

Ferner werden u.a. die verwendeten Bilanzierungs- und Bewertungsmethoden erläutert und Zusatzinformationen angegeben, welche für die Beurteilung des Jahresabschlusses eine besondere Bedeutung haben.

Dem Anhang sind nach § 52 GemHVO die Anlagenübersicht, die Verbindlichkeitenübersicht und die Rückstellungsübersicht sowie nach § 112 Absatz 4 Nr. 1 HGO i.V.m. § 50 GemHVO die Forderungsübersicht beizufügen.

### 1.1 Rechtsstellung, Wirkungskreis, Organe und Rechnungswesen

Die Rechtsstellung der Gemeinde Schmitten ergibt sich aus der Hessischen Gemeindeordnung (HGO = in der Fassung der Bekanntmachung vom 07. März 2005 (GVBl. I S. 142)). Sie ist als Kommune eine juristische Person des öffentlichen Rechts. Die Gemeinde Schmitten ist eine kreisangehörige Gebietskörperschaft (Hochtaunuskreis). Sie umfasst das Gebiet der Ortsteile Arnoldshain, Brombach, Dorfweil, Hunoldstal, Niederreifenberg, Oberreifenberg, Seelenberg, Schmitten und Treisberg.

Die Gemeinde Schmitten verwaltet als Gebietskörperschaft ihr Gebiet nach den Grundsätzen der gemeindlichen Selbstverwaltung. Die Aufsichtsbehörde ist der Landrat des Hochtaunuskreises. Die obere Aufsichtsbehörde ist das Regierungspräsidium Darmstadt. Die oberste Aufsichtsbehörde ist das Hessische Ministerium des Innern und für Sport.

Gemäß § 6 Abs. 1 der Hessischen Gemeindeordnung hat die Gemeindevertretung der Gemeinde Schmitten am 20.04.2021 die Hauptsatzung der Gemeinde Schmitten in der im Jahre 2021 gültigen Form beschlossen. Am 18.06.2021 folgte die 1. Änderungssatzung.

Die Bürgerinnen und Bürger der Gemeinde Schmitten nehmen durch die Wahl der Gemeindevertreter und der Bürgermeisterin oder des Bürgermeisters sowie durch Bürgerentscheide an der Verwaltung der Gemeinde teil. Die letzte Kommunalwahl fand am 14.03.2021 statt.

Die Gemeindevertretung ist das oberste Organ der Gemeinde Schmitten. Sie hat 31 ehrenamtliche Mitglieder, welche für 5 Jahre gewählt werden. Sie haben sich in Fraktionen zusammengeschlossen. Die Mitglieder der Gemeindevertretung zum 31. Dezember 2021 sind im Anhang genannt. Die Gemeindevertretung trifft die wichtigen Entscheidungen der Gemeinde und überwacht die Verwaltung der Gemeinde und die Geschäftsführung des Gemeindevorstandes. Die Gemeindevertretung kann zur Vorbereitung ihrer Beschlüsse Ausschüsse aus ihrer Mitte bilden und Aufgaben, Mitgliederzahl und Besetzung der Ausschüsse bestimmen.



## Anhang zum Jahresabschluss Schmitten

---

Zum 31. Dezember 2021 gab es bei der Gemeinde Schmitten folgende Ausschüsse:

- Haupt-, Finanz und Digitalisierungsausschuss (HFD)
- Bau-, Planung- und Verkehrsausschuss (BPV)
- Sozialausschuss (SO)
- Umwelt-, Klima- und Wirtschaftsausschuss (UKW)

Die Ausschüsse haben 8 Mitglieder.

Ausführendes Organ der Gemeinde ist der Gemeindevorstand. Er ist die Verwaltungsbehörde der Gemeinde und führt die Beschlüsse der Gemeindevertretung aus. Der Gemeindevorstand besteht aus dem Bürgermeister als Vorsitzenden, dem Ersten Beigeordneten und weiteren 7 ehrenamtlichen Beigeordneten. Die Mitglieder des Gemeindevorstandes sind im Anhang genannt.

Der/die Bürgermeister/-in wird von den Bürgern der Gemeinde für die Amtszeit von 6 Jahren direkt gewählt. Das Amt wird hauptamtlich ausgeübt. Der Erste Beigeordnete ist der allgemeine Vertreter des Bürgermeisters.

Die Gemeinde Schmitten führt ihr Rechnungswesen seit dem 01.01.2009 nach den Grundsätzen der doppelten Buchführung (Doppik). Die doppelten Jahresabschlüsse 2009 – 2016 wurden vom Gemeindevorstand aufgestellt und sind vom Rechnungsprüfungsamt des Hochtaunuskreises geprüft.

Die Entlastung durch die Gemeindevertretung nach § 114 Abs. 1 HGO erfolgte am 30.10.2019. Die Bekanntmachung hierzu nach § 114 Abs. 2 HGO erfolgte am 08.11.2019.

Der Berichtspflicht des Gemeindevorstandes gegenüber der Gemeindevertretung über den Vollzug der Haushaltswirtschaft gem. § 28 Abs. 1 GemHVO ist die Gemeinde mit dem Zwischenbericht zum Haushaltsverlauf 2021 in Form des Finanzstatusberichtes nachgekommen.

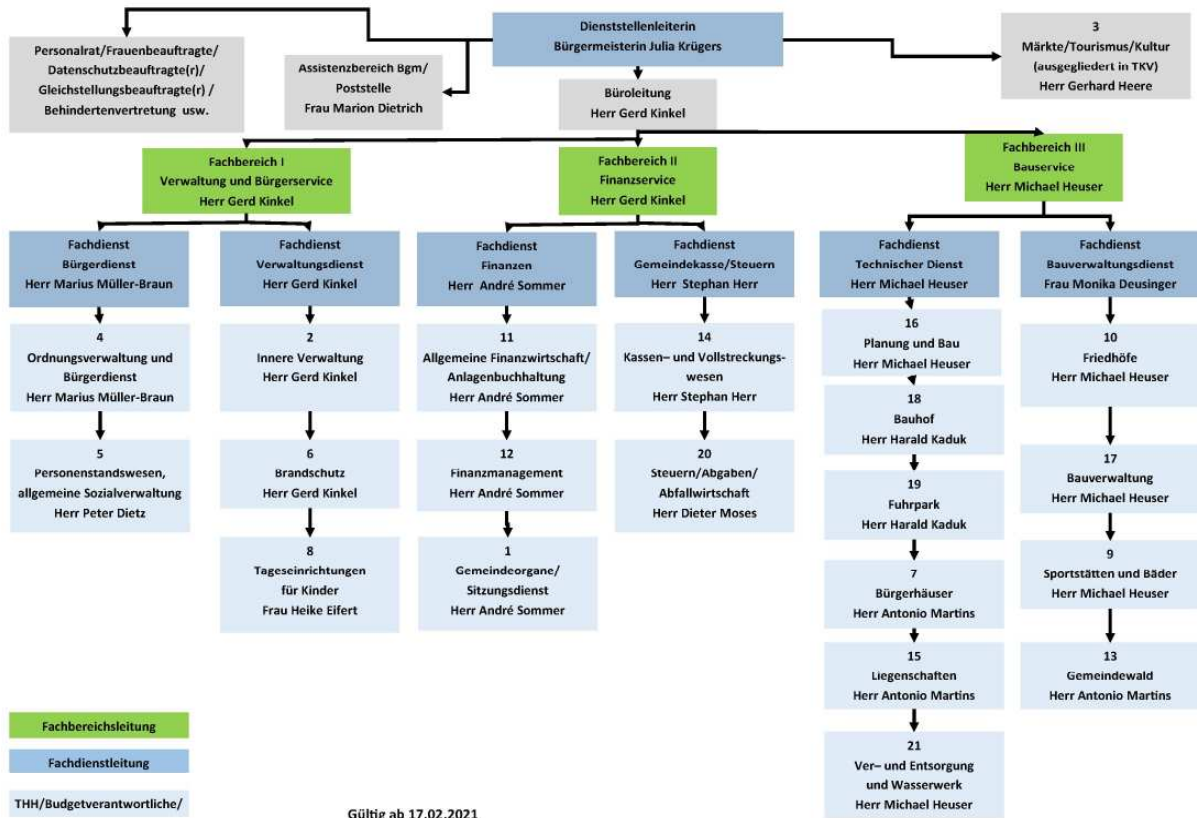
Der Jahresabschluss 2021 entspricht wie bereits der Jahresabschluss 2020 und auch 2019 in seiner erweiterten Struktur und dem Aufbau dem Haushaltsplan 2021. Diese Daten stammen nun direkt aus der Finanzsoftware newsystem (NSK).





## Anhang zum Jahresabschluss Schmittchen

### 1.2 Organigramm der Gemeindeverwaltung





### 1.3 Übersicht über die Gebühren und Steuerhebesätze

#### Wasser/Abwasser

Wasser m <sup>3</sup> netto	3,20 EUR/m <sup>3</sup>	(3,44 € brutto, MwSt. 7%)
Wasser Grundgebühr je Hausanschluss netto	5,61 EUR	
Abwasser m <sup>3</sup> Teilanschluss	2,40 EUR/m <sup>3</sup>	
Abwasser m <sup>3</sup> Vollanschluss	3,00 EUR/m <sup>3</sup>	
Niederschlagswassergebühr	0,35 EUR/m <sup>2</sup>	

#### Jährliche Grundgebühr Mülltonnen

Restmüllbehälter 120 l	113,73 EUR (Grundgebühr bei 4 Leerungen/a)
Restmüllbehälter 240 l	227,46 EUR (Grundgebühr bei 4 Leerungen/a)
Restmüllbehälter 1.100 l	1.042,54 EUR (Grundgebühr bei 8 Leerungen/a)
Biotonne 120 l	28,53 EUR (Grundgebühr bei 9 Leerungen/a)
Biotonne 240 l	53,73 EUR (Grundgebühr bei 9 Leerungen/a)

zzgl. Leerungsgebühren (Erfassung bei Ausstellen der Tonne zur Abholung) wenn die in der Grundgebühr festgelegte Zahl der jährlichen Leerungen überschritten wird.

#### Leerungsgebühren für jede weitere Leerung

Restmüllbehälter 120 l	5,16 EUR
Restmüllbehälter 240 l	9,86 EUR
Restmüllbehälter 1.100 l	43,42 EUR
Biotonne 120 l	3,17 EUR
Biotonne 240 l	5,97 EUR



## Anhang zum Jahresabschluss Schmittlen

---

### Hundesteuer

1. Hund	66,00 EUR / Jahr
2. Hund	132,00 EUR / Jahr
3. Hund	198,00 EUR / Jahr
jeder weitere Hund	198,00 EUR / Jahr
gefährlicher Hund	330,00 EUR / Jahr

### Steuerhebesätze

Grundsteuer A	660 %
Grundsteuer B	660 %
Gewerbsteuer	360 %
Zweitwohnungssteuer	10 % des Mietwertes

### Kindergarten ab 01.01.2021

1. Kind Ü3	0,00 €	7.00 – 13.00 Uhr
	68,60 €	7.00 – 15.00 Uhr
	51,45 €	7.30 – 15.00 Uhr
	120,80 €	7.00 – 16.30 Uhr
	102,90 €	7.30 – 16.30 Uhr
	137,20 €	7.00 – 17.00 Uhr
	120,00 €	7.30 – 17.00 Uhr
U3 – Betreuung (altersübergreifend/Krippe)	376,20 €	7.00 – 13.00 Uhr
U3 – Betreuung (altersübergreifend/Krippe)	344,85 €	7.30 – 13.00 Uhr
U3 – Betreuung (altersübergreifend/Krippe)	501,60 €	7.00 – 15.00 Uhr
U3 – Betreuung (altersübergreifend/Krippe)	470,25 €	7.30 – 15.00 Uhr
U3 – Betreuung (altersübergreifend/Krippe)	595,65 €	7.30 – 17.00 Uhr
U3 – Betreuung (altersübergreifend/Krippe)	564,30 €	7.30 – 16:30 Uhr



Anhang zum Jahresabschluss  
Schmittlen

---

U3 – Betreuung (altersübergreifend/Krippe)      627,00 €      7.00 – 17.00 Uhr

Gebühren für Zweitkinder sind niedriger. Das dritte (letzte) Kindergartenjahr ist seit dem 01.01.2007 gebührenfrei (Bambini – Programm). Verpflegungskosten gemäß Aushang im Kindergarten.

**Bestattungsgebühren und Nutzungsrechte an Grabstätten ohne Nebenkosten**

Einzelgrab	500,00 €
Doppelgrab	500,00 €
Urnengrab	280,00 €
Nutzungsrecht Urnengrab	1.130,00 €
Nutzungsrecht Reihengrab	1.320,00 €
Nutzungsrecht Doppelgrab	2.030,00 €



#### 1.4 Beteiligungen und steuerliche Verhältnisse

	31.12.2021 EUR	31.12.2020 EUR
Abwasserverband Oberes Weiltal	122.648,93	122.648,93
Wasserbeschaffungsverband Wilhelmsdorf	53.776,74	53.776,74
Feldwege- und Grabenunterhaltungsverband Usingen	1,00	1,00
Zweckverband Feldberghof	40.330,03	40.330,03
Zweckverband Verkehrsverband Hochtaunus	1,00	1,00
Limeserlebnispfad Hochtaunus gGmbH	10.000,00	10.000,00
Gemeinnützige Wohnungsbau GmbH	97.152,28	97.152,28
ekom2I — KGRZ Hessen	1,00	1,00
Planungsverband Ballungsraum Frankfurt/Rhein-Main	1,00	1,00
	323.911,98	323.911,98

Körperschaften des öffentlichen Rechts (Bund, Länder, Gemeinden) sind grundsätzlich nicht körperschaftssteuerpflichtig. Ebenso müssen sie keine Umsatzsteuer abführen, können im Gegenzug aber auch keine Vorsteuer geltend machen. Das gilt jedoch nur, soweit sie hoheitlich tätig sind. Betreiben sie gewerbliche Unternehmen gem. § 121 HGO, unterliegen sie der Besteuerung. Hintergrund ist, dass diese Betriebe ansonsten gegenüber privatwirtschaftlichen Betrieben bevorteilt wären.

Die Gemeinde Schmittchen ist im Sinne des Umsatzsteuergesetzes (UStG) steuerpflichtiger Unternehmer im Rahmen seiner Betriebe gewerblicher Art, unabhängig davon, ob diese im Haushalt oder als Eigenbetrieb geführt werden. Unternehmen im Sinne des UStG sind:

- die Wasserversorgung
- Duales System Deutschland
- der Forstbetrieb
- das Freibad
- die Bürgerhausbetriebe



## 2 Angaben zu Bilanzierungs- und Bewertungsmethoden

Der Jahresabschluss wurde grundsätzlich gemäß den Vorgaben von HGO und GemHVO mit entsprechenden Verwaltungsvorschriften sowie den Empfehlungen hessischer Rechnungsprüfungsämter aufgestellt. Spezifizierungen aber auch Abweichungen wurden in der im November aktualisierten Bewertungsrichtlinie festgelegt, mit der einheitliche und an den Alltag angepasste Regelungen fixiert wurden und angewendet werden.

Die Bewertung des Vermögens und der Schulden erfolgt nach dem Vorsichtsprinzip. Es wurden alle bekannten und vorhersehbaren Risiken und Verluste, die bis zum Bilanzstichtag entstanden sind, berücksichtigt, selbst wenn diese erst zwischen dem Bilanzstichtag und dem Tag der Aufstellung des Jahresabschlusses bekannt geworden sind. Als generelle Wertgrenze als Wesentlichkeitsgrenze wird der Betrag von 3.000 € festgelegt, z.B. für die Periodenabgrenzung von Aufwand oder die Bildung von Rückstellungen. Ausnahmen davon können angewandt werden, wenn Jahresrechnungen nicht vor dem 30.04. zu erstellen sind und die Abrechnungen immer um ein Jahr verzögert gebucht werden.

Als Aktivierungszeitpunkt wird immer der 1. des Monats der Inbetriebnahme gewählt (bei GWG generell der 01.01.). Es wird lediglich die lineare Abschreibung angewandt. Sonderabschreibungen bleiben davon unberührt. Sie wird von der Finanzsoftware newsystem7 (NSK) automatisch berechnet. Es wird eine Festbewertung nach § 35 Abs. 2 GemHVO angewandt. Die Gruppenbewertung von mehreren gleichartigen Gegenständen ist möglich.

Die GemHVO sieht für Anlagen, die bereits abgeschrieben sind aber noch im Betrieb sind, einen Erinnerungswert von 1 € vor. In Schmitten werden die Anlagen bis auf 1 € abgeschrieben. Wenn Anlagen verschrottet oder verkauft werden und damit aus dem Bestand der Gemeinden rausfallen, werden sie entsprechend markiert und gesperrt. Damit fallen sie auch aus dem Anlagenspiegel heraus.

Die Vorgehensweise der Inventur wurde in der Inventur- und Bewertungsrichtlinie festgehalten und ist mit dem Rechnungsprüfungsamt noch abzustimmen.

Für die Nutzungsdauern der Vermögensgegenstände wurde sich an den vom Land Hessen vorgeschlagenen Werten aus der Abschreibungstabelle sowie an die Empfehlungen der hessischen Rechnungsprüfungsämter orientiert. Eine Veränderung der bisherigen Abschreibungsmethode/Nutzungsdauern ist nicht erfolgt. Bereits Bewilligte Zuwendungen und Zuschüsse für das Anlagevermögen sind als Sonderposten passiviert und werden analog des bezuschussten Vermögensgegenstandes ertragswirksam aufgelöst.

Vorräte (Heizöl, Streusalz, Büromaterial) werden nicht erfasst, da sie in Schmitten nach Nr. 11 VV zu § 59 GemHVO keine 10.000 € überschreiten.

Die Bewertung von risikobehafteten Forderungen ist im Berichtsjahr ausgeblieben. Auch wurde keine Pauschalwertberichtigung durchgeführt. Ein Postenabgleich noch offener Forderungen wurde von der Gemeindekasse zum Bilanzstichtag vorgenommen.

Verbindlichkeiten sind, sofern vorhanden, zum Rückzahlungsbetrag passiviert. Es wurden weitere Rückstellungen für ungewisse Verbindlichkeiten gebildet (siehe Rückstellungsübersicht).

Die Pensionsrückstellungen wurden gemäß § 41 Abs. 6 GemHVO auf Basis des mathematischen Gutachtens der Kommunalen Versorgungskasse mit einem Abzinsungssatz von 6 % angesetzt. Dieser ist höher als der von der Deutschen Bundesbank auf Marktentwicklung beruhende Abzinsungssatz nach § 253 Abs. 2 HGB (laut



## Anhang zum Jahresabschluss Schmitten

---

KDZ rund 3,21 %). Dadurch ist der Rückstellungsbetrag zu niedrig. Eine Vergleichsberechnung mit dem Unterschiedsbetrag wird vom Kommunalen Dienstleistungszentrum (KDZ) zur Verfügung gestellt.

Die Gemeinde Schmitten wird keine Rückstellung für die Kreis- und Schulumlage gemäß § 39 Abs. 1 Nr. 7 GemHVO bilden. Auch würde ein Wechsel auf die beschriebene Rückstellungsmethode nach der GemHVO zu enormen Verzerrungen in dem jeweiligen Jahresabschluss führen, die den tatsächlichen Verlauf nicht mehr widerspiegeln.

Die §§ 24 Abs. 3 und 25 Abs. 2 GemHVO werden im Einklang mit dem Rechnungsprüfungsamt so interpretiert, dass eine Verrechnung mit dem außerordentlichen Ergebnis in der Höhe zulässig ist, in der Investitionen und Tilgungen aus eigenen Mitteln erfolgt sind (Investitionsauszahlungen + Netto-Tilgungszahlungen – Netto-Einzahlungen aus Investitionskrediten).

Im Rahmen des Hessenkassengesetzes wurde den Kommunen ermöglicht, die Altfehlbeträge gegen die Nettoposition auszubuchen. Davon hat die Gemeinde Schmitten keinen Gebrauch gemacht, da zum Bilanzstichtag keinerlei Altfehlbeträge in der Bilanz stehen.

Der Umgang mit Korrekturen, die sich im Rahmen der Prüfung ergeben, sind noch in der neuen Inventur- und Bewertungsrichtlinie festzulegen. In der Regel werden keine Korrekturen der Bilanzposition vorgenommen, wenn es sich lediglich um eine fehlerhafte Kontenzuordnung ohne Auswirkungen auf den Wert handelt. Ist die Bewertung falsch, also der Wert und damit die dadurch generierte Abschreibung nicht korrekt, werden Korrekturen durchgeführt, sofern diese nicht unverhältnismäßig sind. Korrekturen gemäß GemHVO werden im nächst aufzustellenden Jahresabschluss berücksichtigt und nicht mehr im geprüften, da die Jahresabschlüsse künftig bis zum 30.04. aufzustellen sind.

Die Einbeziehung von Zinsen für Fremdkapital in die Herstellungskosten ist für das laufende Jahr mit Fehlanzeigen zu beziffern.

Fraktionsmittel gemäß § 36a HGO sind nicht veranschlagt.



### 3 Erläuterungen zur Vermögensrechnung (Bilanz)

Die Bilanz gibt die Vermögenssituation einer Kommune zum Stichtag wieder. Aus der folgenden Bilanzabbildung kann die Entwicklung der Bilanzwerte im Vergleich zum Vorjahr sowie die jeweiligen Anteile der Bilanzpositionen an der Bilanzsumme abgelesen werden.

#### Bilanz im Jahresvergleich

	2020	in %	2021	in %	Veränderung
1 - Anlagevermögen	51.042.158	93,67	50.828.674	94,18	-213.484 →
1.1 - Immaterielle Vermögensgegenstände	1.800.157	3,30	1.753.120	3,25	-47.037 ↘
1.2 - Sachanlagen	48.691.942	89,36	48.525.494	89,91	-166.447 →
1.3 - Finanzanlagen	550.060	1,01	550.060	1,02	0 →
1.4 - Sparkassenrechtliche Sonderbeziehungen	0	0,00	0	0,00	0 →
2 - Umlaufvermögen	3.432.867	6,30	3.134.970	5,81	-297.897 ↘
2.1 - Vorräte einschl. Roh-, Hilfs- und Betriebsstoffe	0	0,00	0	0,00	0 →
2.2 - Fertige und unfertige Erzeugnisse, Leistungen, Waren	0	0,00	0	0,00	0 →
2.3 - Forderungen und sonstige Vermögensgegenstände	1.682.550	3,09	1.473.584	2,73	-208.966 ↘
2.4 - Flüssige Mittel	1.750.317	3,21	1.661.386	3,08	-88.931 ↘
3 - Aktive Rechnungsabgrenzungsposten	14.958	0,03	5.080	0,01	-9.878 ↘
4 - Nicht durch Eigenkapital gedeckter Fehlbetrag	0	0,00	0	0,00	0 →
<b>Aktiva</b>	<b>54.489.983</b>	<b>100,00</b>	<b>53.968.724</b>	<b>100,00</b>	<b>-521.259 →</b>
1 - Eigenkapital	18.508.129	33,97	19.550.124	36,22	1.041.995 ↗
1.1 - Netto-Position	14.158.378	25,98	14.158.378	26,23	0 →
1.2 - Rücklagen, Sonderrücklagen, Stiftungskapital	4.349.751	7,98	4.349.751	8,06	0 →
1.3 - Ergebnisverwendung	0	0,00	1.041.995	1,93	1.041.995 ↗
1.3.1 - Ergebnisvortrag	0	0,00	0	0,00	0 →
1.3.2 - Jahresüberschuss / Jahresfehlbetrag	0	0,00	1.041.995	1,93	1.041.995 ↗
2 - Sonderposten	14.691.351	26,96	14.074.244	26,08	-617.107 ↘
2.1 - SoPo für erhaltene Investitionszuweisungen, -zuschüsse und Investitionsbeiträge	13.732.000	25,20	13.446.971	24,92	-285.029 ↘
2.2 - Sonderposten für den Gebührenaussgleich	0	0,00	0	0,00	0 →





## Anhang zum Jahresabschluss Schmittlen

	2020	in %	2021	in %	Veränderung
2.3 - Sonderposten für Umlagen nach § 50 Abs. 3 HFAG	352.085	0,65	437.353	0,81	85.268 ↗
2.4 - Sonstige Sonderposten	607.266	1,11	189.921	0,35	-417.345 ↘
3 - Rückstellungen	6.930.631	12,72	7.460.310	13,82	529.679 ↗
3.1 - Rückstellungen für Pensionen und ähnliche Verpflichtungen	4.780.468	8,77	5.285.147	9,79	504.679 ↗
3.2 - Rückstellung für Umlageverpflichtungen nach dem HFAG und für Verpflichtungen im Rahmen von Steuerschuldverhältnissen	0	0,00	0	0,00	0 →
3.3 - Rückstellungen für Rekultivierung und Nachsorge von Abfalldeponien	0	0,00	0	0,00	0 →
3.4 - Rückstellungen für die Sanierung von Altlasten	0	0,00	0	0,00	0 →
3.5 - Sonstige Rückstellungen	2.150.163	3,95	2.175.163	4,03	25.000 ↗
4 - Verbindlichkeiten	13.588.879	24,94	12.104.708	22,43	1.484.171 ↘
4.1 - Verbindlichkeiten aus Anleihen	0	0,00	0	0,00	0 →
4.2 - Verbindlichkeiten aus Kreditaufnahmen für Investitionen und Investitionsförderungsmaßnahmen	9.846.370	18,07	9.245.450	17,13	-600.920 ↘
4.3 - Verbindlichkeiten aus Kreditaufnahmen für die Liquiditätssicherung	0	0,00	0	0,00	0 →
4.4 - Verbindlichkeiten aus kreditähnlichen Rechtsgeschäften	0	0,00	0	0,00	0 →
4.5 - Verbindlichkeiten aus Zuweisungen und Zuschüssen, Transferleistungen und Investitionszuweisungen und -zuschüssen, Investitionsbeiträgen	784.274	1,44	611.737	1,13	-172.538 ↘
4.6 - Verbindlichkeiten aus Lieferungen und Leistungen	1.431.269	2,63	1.017.950	1,89	-413.319 ↘
4.7 - Verbindlichkeiten aus Steuern und steuerähnlichen Abgaben	74	0,00	0	0,00	-74 ↘
4.8 - Verbindlichkeiten gegenüber verbundenen Unternehmen und gegen Unternehmen, mit denen ein Beteiligungsverhältnis besteht, und Sondervermögen	0	0,00	0	0,00	0 →
4.9 - Sonstige Verbindlichkeiten	1.526.891	2,80	1.229.571	2,28	-297.320 ↘
5 - Passive Rechnungsabgrenzungsposten	770.994	1,41	779.338	1,44	8.344 ↗
<b>Passiva</b>	<b>54.489.983</b>	<b>100,00</b>	<b>53.968.724</b>	<b>100,00</b>	<b>-521.259 →</b>



### 3.1 Aktivseite

Auf der Aktivseite der Bilanz werden die der Gemeinde zur Verfügung stehenden Vermögensgegenstände ausgewiesen. Die Aktiva lässt die Verwendung des auf der Passivseite ausgewiesenen Kapitals erkennen und zeigt mithin die Verwendung der finanziellen Mittel.

Die Aktivseite ist gem. § 49 Abs. III GemHVO in vier Bilanzpositionen zu unterteilen, dem Anlagevermögen, dem Umlaufvermögen, den Rechnungsabgrenzungsposten sowie den nicht durch Eigenkapital gedeckten Fehlbetrag.

#### Bilanzposition 1 Anlagevermögen

Zur Bilanzposition 1. Anlagevermögen gehören die Positionen 1.1 immaterielle Vermögensgegenstände, 1.2 Sachanlagen, 1.3 Finanzanlagen und 1.4 sparkassenrechtliche Sonderbeziehungen. Die einzelnen Positionen sind wiederum zu unterteilen.

Im Anlagevermögen sind jene Vermögensgegenstände auszuweisen, die dauernd dem Geschäftsbetrieb der Gemeinde dienen.

#### Bilanzposition 1.1 Immaterielle Vermögensgegenstände

	31.12.2020	31.12.2021	Veränderung
1.1 - Immaterielle Vermögensgegenstände	1.800.156,80	1.753.119,80	-47.037,00 ↘

#### Bilanzposition 1.1.1 Konzessionen, Lizenzen u. ä. Rechte

Unter der Position sind Konzessionen (z.B. Wegerechte), gewerbliche Schutzrechte (z.B. Patente), ähnliche Rechte (z.B. Emmissionsrechte) und Lizenzen (insbesondere Software - hier NSK ekom21 -Infoma) auszuweisen.

	31.12.2020	31.12.2021	Veränderung
1.1.1 - Konzessionen, Lizenzen und ähnliche Rechte	31.376,00	45.098,00	13.722,00 ↗

Die Veränderung in Höhe von 13.722,00 € beruht im Wesentlichen auf der Anschaffung der Finanz - Software ekom 21 im laufenden Berichtsjahr.

#### Bilanzposition 1.1.2 Geleistete Investitionszuwendungen und -zuschüsse

Unter der Bilanzposition sind von der Gemeinde gewährte Zuwendungen und Zuschüsse für Investitionen Dritter zu bilanzieren. Hierfür muss gem. Hinweis 2 zu § 38 GemHVO im Zuwendungsbescheid zumindest eine Zweckbindung formuliert sein, bei Förderungen von nicht untergeordneter Bedeutung auch ein Rückforderungsanspruch.



## Anhang zum Jahresabschluss Schmittchen

	31.12.2020	31.12.2021	Veränderung
1.1.2 - Geleistete Investitionszuweisungen und -zuschüsse	1.768.780,80	1.708.021,80	-60.759,00 ↘

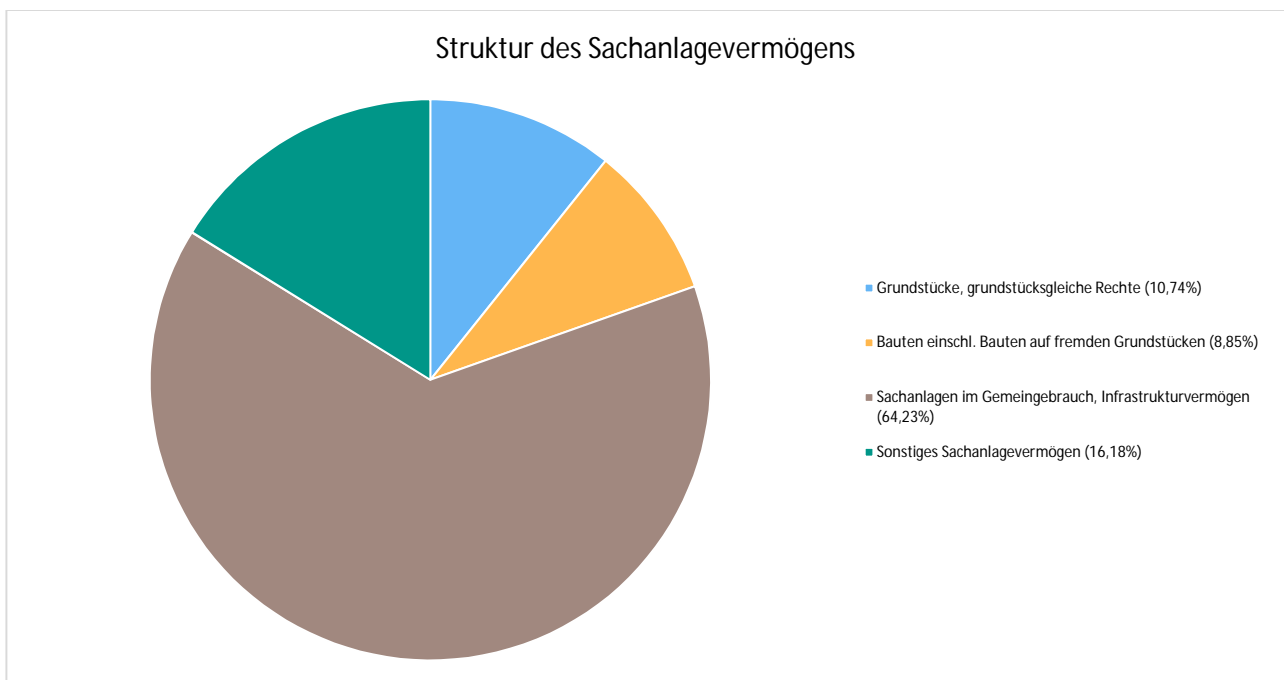
Unter die Investitionszuschüsse fallen z.B. die vertraglich mit dem Kreis vereinbarten Zuschüsse für die Hochtaunushalle in Niederreifenberg, Investitionszuweisungen für die Erweiterung von Straßenbeleuchtungsanlagen sowie der Zuschuss für den Kunstrasenplatz in Niederreifenberg. Im laufenden Jahr wurden keine neuen Investitionszuweisungen - / zuschüsse vereinbart.

### Bilanzposition 1.2 Sachanlagen

Unter der Position der Sachanlagen sind sämtliche bewegliche und unbewegliche Vermögensgegenstände der Gemeinde auszuweisen. Hierzu gehören insbesondere Grundstücke, Bauten, Infrastrukturvermögen, Anlagen und Maschinen zur Leistungserstellung, Betriebs- und Geschäftsausstattung sowie geleistete Anzahlungen und Anlagen im Bau.

	31.12.2020	31.12.2021	Veränderung
1.2 - Sachanlagevermögen	48.691.941,58	48.525.494,38	-166.447,20 →

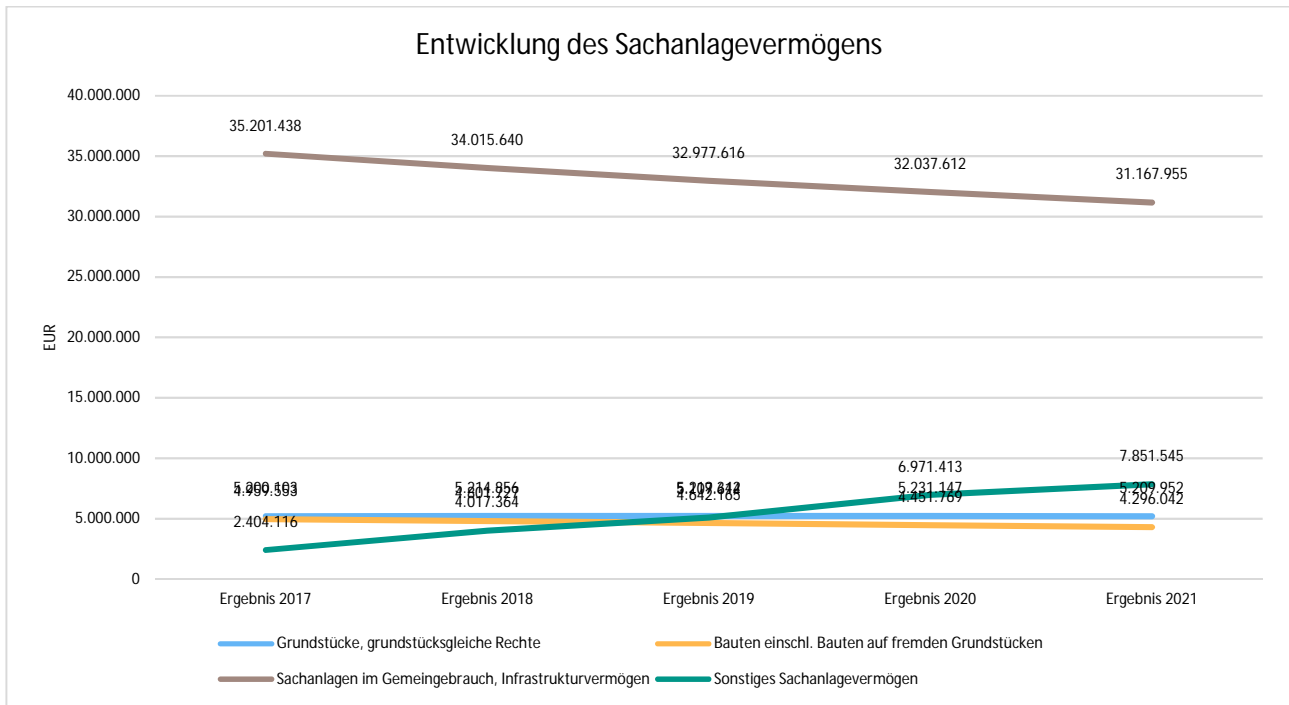
Auf der Aktivseite der Bilanz stellen die Sachanlagen den größten Posten dar.  
Im Folgenden wird die Struktur des Sachanlagevermögens in seinen wesentlichen Ausprägungen abgebildet:





## Anhang zum Jahresabschluss Schmittien

Die Entwicklung des Sachanlagevermögens in den letzten 5 Jahren ergibt folgendes Bild:



### Bilanzposition 1.2.1 Grundstücke, grundstücksgleiche Rechte

Die Position ist zu unterteilen in unbebaute Grundstücke, bebaute Grundstücke sowie bebaute Grundstücke mit fremden Bauten.

Unbebaute Grundstücke sind Grundstücke, auf denen sich keine benutzbaren Gebäude befinden. Hierzu sind u.a. Ackerland, Grünflächen sowie baureife Grundstücke.

Bebaute Grundstücke sind Grundstücke, auf denen sich entweder benutzbare Gebäude oder andere Bauwerke wie z.B. Infrastrukturvermögen (Straßengrundstücke) befinden.

	31.12.2020	31.12.2021	Veränderung
1.2.1 - Grundstücke und grundstücksgleiche Rechte	5.231.147,11	5.209.951,70	-21.195,41 →

Die Bilanzposition Grundstücke hat sich gegenüber dem Vorjahr nicht wesentlich verändert.

### Bilanzposition 1.2.2 Bauten

Unter der Position sind alle Gebäude der Gemeinde auszuweisen. Hierzu gehören auch die Außenanlagen der Gebäude sowie Grundstückseinrichtungen. Hierbei ist es unerheblich, ob sich die Bauten auf gemeinde-eigenen oder fremden Grundstücken (z.B. bei Erbpacht) befinden.



## Anhang zum Jahresabschluss Schmittlen

	31.12.2020	31.12.2021	Veränderung
1.2.2 - Bauten einschl. Bauten auf fremden Grundstücken	4.451.769,00	4.296.042,00	-155.727,00 ↘

Unter den Punkt Bauten fallen alle gemeindlichen Liegenschaften, insbesondere die Kindertagesstätten, Sportanlagen, Schwimmbad, Dorfgemeinschaftshäuser, Feuerwehren und Verwaltungsgebäude.

### Bilanzposition 1.2.3 Sachanlagen im Gemeingebrauch, Infrastrukturvermögen

Unter die Anlagen und Maschinen zur Leistungserstellung fallen unter anderem Maschinen für die Feuerwehr z. B. Rettungszylinder, Pressluftatmer, Grundgeräte und Lungenautomaten sowie diverse größere Maschinen des Bauhofs.

	31.12.2020	31.12.2021	Veränderung
1.2.3 - Sachanlagen im Gemeingebrauch, Infrastrukturvermögen	32.037.612,31	31.167.955,27	-869.657,04 ↘
Gemeindestraßen, Wege, Plätze	4.128.315,40	3.828.201,40	-300.114,00 ↘
Sonstiges allgemeines Infrastrukturvermögen	953.992,80	949.915,80	-4.077,00 →
Kultur- und Naturgüter	40.753,00	39.595,00	-1.158,00 ↘
Öffentliche Ver- und Versorgungseinrichtungen	10.330.182,00	9.766.067,00	-564.115,00 ↘
Wald (Grundstück inkl. Aufwuchs)	16.584.369,11	16.584.176,07	-193,04 →

### Bilanzposition 1.2.4 Anlagen und Maschinen

Unter den Anlagen und Maschinen sind jene Vermögensgegenstände auszuweisen, die im unmittelbaren Zusammenhang mit der Herstellung von Leistungen bzw. Erzeugnissen stehen. Hierzu zählen z.B. Energieversorgungsanlagen, Kühlanlagen oder Medienbestände der Bibliotheken.

	31.12.2020	31.12.2021	Veränderung
1.2.4 - Maschinen und Anlagen zur Leistungserstellung	93.977,55	165.258,40	71.280,85 ↗

Die Erhöhung im laufenden Jahr basiert auf dem Erwerb der Notstromaggregate für die Hochbehälter zur Sicherung der Wasserversorgung in der Gemeinde.



## Anhang zum Jahresabschluss Schmittchen

### Bilanzposition 1.2.5 Andere Anlagen, Betriebs- und Geschäftsausstattung

Unter der Position sind alle Vermögensgegenstände zu bilanzieren, die dem Geschäftsbetrieb der Gemeinde zur Aufgabenerfüllung dienen. Hierunter fallen Werkzeuge und Werkstatteinrichtungen, Fahrzeuge, Büromaschinen und DV- und Kommunikationsanlagen sowie Büromöbel und weitere Geschäftsausstattung.

	31.12.2020	31.12.2021	Veränderung
1.2.5 - Andere Anlagen, Betriebs- und Geschäftsausstattung	1.093.520,35	1.093.958,87	438,52 →

### Bilanzposition 1.2.6 geleistete Anzahlungen und Anlagen im Bau

	31.12.2020	31.12.2021	Veränderung
1.2.6 - Geleistete Anzahlungen, Anlagen im Bau	5.783.915,26	6.592.328,14	808.412,88 ↗

Im laufenden Jahr gab es diverse Anlagen im Bau (AiB). Hierunter fallen im wesentlichen die Herstellungskosten der Verbindungsleitung der Hochbehälter zwischen Dorfweil und Treisberg, 386.976,14 €, die Installation von Notstromaggregaten für die Hochbehälter mit 69.323,52 € sowie die Regenerierung der Tiefbrunnen in Höhe von 72.070,61 €. Diese Maßnahmen sind erforderlich, um die Wasserversorgung der Gemeinde zu sichern. Des Weiteren wurde die Salzlagerhalle saniert, die Kosten hierfür belaufen sich auf 95.042,08 €.

### Bilanzposition 1.3 Finanzanlagen

In den Finanzanlagen lässt sich die Möglichkeit bzw. das Ausmaß der Einflussnahme auf Unternehmen erkennen, in die investiert wurde. Hierbei handelt es sich bspw. um Anteile an verbundenen Unternehmen, Beteiligungen oder Wertpapiere.

	31.12.2020	31.12.2021	Veränderung
1.3 - Finanzanlagevermögen	550.059,77	550.059,77	0,00 →

#### Bilanzposition 1.3.1 Anteile an verbundenen Unternehmen

Anteile an verbundenen Unternehmen sind Beteiligungen an rechtlich selbstständigen Unternehmen, auf die die Gemeinde einen beherrschenden Einfluss ausübt. Der Anteil der Gemeinde an den verbundenen Unternehmen beträgt in der Regel mindestens 50 %. Weiterhin zählen zu den verbundenen Unternehmen die Eigenbetriebe.

	31.12.2020	31.12.2021	Veränderung
1.3.1 - Anteile an verbundenen Unternehmen	0,00	0,00	0,00 →



### Bilanzposition 1.3.2 Ausleihungen an verbundene Unternehmen

Als Ausleihungen an verbundene Unternehmen sind von der Gemeinde gewährte Kredite an diese Unternehmen zu verstehen. Die Bewertung erfolgt zum Nennwert des Kredits vermindert um außerplanmäßige Abschreibungen. Eine notwendige außerplanmäßige Abschreibung auf die Ausleihung bemisst sich an dem voraussichtlich realisierbaren Rückzahlungsbetrag sowie der Verzinslichkeit der Ausleihung.

	31.12.2020	31.12.2021	Veränderung
1.3.2 - Ausleihungen an verbundene Unternehmen	0,00	0,00	0,00 →

### Bilanzposition 1.3.3 Beteiligungen

Unter den Beteiligungen sind Anteile an Unternehmen und Einrichtungen auszuweisen, an denen die Gemeinde einen Anteil von mindestens 20 % und maximal 50 % besitzt. Die Beteiligung muss auf Dauer angelegt sein und dem Geschäftsbetrieb der Gemeinde durch Herstellung einer dauerhaften Verbindung zum Unternehmen bzw. zur Einrichtung dienen. Hierunter fallen z.B. Mitgliedschaften in Zweckverbänden.

	31.12.2020	31.12.2021	Veränderung
1.3.3 - Beteiligungen	323.911,98	323.911,98	0,00 →

### Bilanzposition 1.3.4 Ausleihungen an Unternehmen, mit denen ein Beteiligungsverhältnis besteht

Als Ausleihungen an Unternehmen mit denen ein Beteiligungsverhältnis besteht, sind von der Gemeinde gewährte Kredite an diese Unternehmen zu verstehen. Die Bewertung erfolgt zum Nennwert des Kredits vermindert um außerplanmäßige Abschreibungen. Eine notwendige außerplanmäßige Abschreibung auf die Ausleihung bemisst sich an dem voraussichtlich realisierbaren Rückzahlungsbetrag sowie der Verzinslichkeit der Ausleihung.

	31.12.2020	31.12.2021	Veränderung
1.3.4 - Ausleihungen an Unternehmen, mit denen ein Beteiligungsverhältnis besteht	0,00	0,00	0,00 →



## Anhang zum Jahresabschluss Schmittchen

---

### Bilanzposition 1.3.5 Wertpapiere des Anlagevermögens

Wertpapiere des Anlagevermögens sind Anlagen von flüssigen Mitteln, bei denen die Gemeinde die Absicht besitzt, diese dauerhaft zu halten. Ist die Anlage nicht dauerhaft, sind die Wertpapiere im Umlaufvermögen auszuweisen.

	31.12.2020	31.12.2021	Veränderung
1.3.5 - Wertpapiere des Anlagevermögens	88.983,76	88.983,76	0,00 →

Hierbei handelt es sich um die KVR - Versorgungsrücklagefonds.

### Bilanzposition 1.3.6 Sonstige Ausleihungen

Unter der Position sonstige Ausleihungen sind alle sonstigen von der Gemeinde an Dritte gewährte Kredite oder Darlehen auszuweisen. Hierunter fallen z.B. Mitarbeiterdarlehen oder Wohnbaudarlehen.

	31.12.2020	31.12.2021	Veränderung
1.3.6 - sonstige Ausleihungen (sonstige Finanzanlagen)	137.164,03	137.164,03	0,00 →

Hierin enthalten sind die Beteiligungen < 20 % Beteiligungsquote

- Frankfurter Volksbank (300 €)
- Stammkapital Holzagentur Taunus (1.500 €)

Der Beteiligungswert hat sich nicht verändert.

Der Kapitalstock der Süwag weist zum Bilanzstichtag ein Guthaben von 135.364,03 € aus. Es ergibt sich keine Änderung gegenüber dem Vorjahr.

### Bilanzposition 1.4 Sparkassenrechtliche Sonderbeziehungen

Unter der Position ist die Trägerschaft der Gemeinde an einer Sparkasse zu bilanzieren, da Sparkassen dem gemeinen Nutzen dienende wirtschaftliche Unternehmen ihrer Träger sind. Die Bewertung der Trägerschaft erfolgt in der Regel nach der Eigenkapital-Spiegelbildmethode.

	31.12.2020	31.12.2021	Veränderung
1.4 - Sparkassenrechtliche Sonderbeziehungen	0,00	0,00	0,00 →





## Anhang zum Jahresabschluss Schmittlen

### Bilanzposition 2 Umlaufvermögen

Zum Umlaufvermögen zählen alle Vermögensgegenstände der Gemeinde, die nicht dauerhaft dem Geschäftsbetrieb dienen. Vermögensgegenstände des Umlaufvermögens sind dadurch gekennzeichnet, dass sie kurzfristig veräußert, verbraucht, verarbeitet oder von Schuldnern zurückgezahlt werden sollen.

	31.12.2020	31.12.2021	Veränderung
2 - Umlaufvermögen	3.432.867,14	3.134.970,33	-297.896,81 ↘

### Bilanzposition 2.1 Vorräte

Unter der Position der Vorräte sind Bestände an Roh-, Hilfs- und Betriebsstoffen zu bilanzieren, die zum Ende des Haushaltsjahres noch nicht für den Prozess der Leistungserstellung verbraucht wurden. Wenn der Bestand zum Bilanzstichtag einen Wert von 10.000,00 € je Lager nicht übersteigt, kann auf einen Ausweis verzichtet werden.

	31.12.2020	31.12.2021	Veränderung
2.1 - Vorräte einschl. Roh-, Hilfs- und Betriebsstoffe	0,00	0,00	0,00 →

### Bilanzposition 2.2 Fertige und unfertige Erzeugnisse, Leistungen und Waren

Bei unfertigen Erzeugnissen und Leistungen ist der Herstellungsprozess des Vermögensgegenstandes des Umlaufvermögens noch nicht abgeschlossen, wohingegen der Herstellungsprozess bei fertigen Erzeugnissen und Leistungen abgeschlossen ist. Waren sind Vermögensgegenstände des Umlaufvermögens, die ohne wesentliche Be- oder Verarbeitung veräußert werden können.

Die Position spielt bei Gemeinden eine untergeordnete Rolle.

	31.12.2020	31.12.2021	Veränderung
2.2 - Fertige und unfertige Erzeugnisse, Leistungen, Waren	0,00	0,00	0,00 →

### Bilanzposition 2.3 Forderungen und sonst. Vermögensgegenstände

Unter der Position sind Ansprüche der Gemeinde aus Schuldverhältnissen gegenüber einem Dritten auszuweisen. Grundlage für das Schuldverhältnis kann entweder eine öffentlich-rechtliche oder privatrechtliche Grundlage haben. Die Forderung entsteht in dem Zeitpunkt, in dem die Lieferung erfolgt, die Leistung erbracht oder durch Gesetz bestimmt wird. In der Regel erlischt die Forderung der Gemeinde durch die Zahlung des Schuldners.

Die Bewertung der Forderung erfolgt zum Nominalwert vermindert um ggf. notwendige Abschreibungen auf den niedrigeren beizulegenden Wert (Forderungswertberichtigung z.B. bei Insolvenzverfahren).



## Anhang zum Jahresabschluss Schmittlen

	31.12.2020	31.12.2021	Veränderung
2.3 - Forderungen und sonstige Vermögensgegenstände	1.682.550,15	1.473.583,94	-208.966,21 ↘

### **Bilanzposition 2.3.1 Forderungen aus Transferleistungen und Zuschüssen /Zuweisungen**

Zu den Forderungen aus Transferleistungen zählen Ansprüche der Gemeinde gegen den Kreis, das Land oder den Bund für bspw. Sozialhilfe oder Elterngeld.

Zu den Forderungen aus Zuschüssen zählen Ansprüche der Gemeinde gegen den nicht-öffentlichen Bereich. Hierzu gehören z.B. Forderungen gegen Bürger aus Investitionsbeiträgen für die Herstellung von Erschließungsanlagen.

Zu den Forderungen aus Zuweisungen zählen Ansprüche der Gemeinde gegen den öffentlichen Bereich. Hierunter fallen Zuweisungen für laufende Zwecke in Form von aufgabenbezogenen Leistungsbeteiligungen, die Schlüsselzuweisungen oder Zuweisungen für Investitionen.

	31.12.2020	31.12.2021	Veränderung
<b>2.3.1. - Forderungen aus Zuweisungen, Zuschüssen, Transferleistungen, Investitionszuweisungen und -zuschüssen und Beiträgen</b>	<b>1.307.137,92</b>	<b>1.299.678,83</b>	<b>-7.459,09 →</b>
Forderungen aus allgemeinen Zuweisungen und Zuschüssen	105.749,25	121.403,42	15.654,17 ↗
Forderungen aus sonstigen Zuweisungen und Zuschüssen	348.790,84	326.995,49	-21.795,35 ↘
Forderungen aus Investitionszuweisungen und -zuschüssen	617.111,63	589.819,90	-27.291,73 ↘
Forderungen aus Transferleistungen	240.915,53	266.889,35	25.973,82 ↗
Wertberichtigungen zu Forderungen aus Zuweisungen und Zuschüssen und Investitionszuwendungen	-5.429,33	-5.429,33	0,00 →

### **Bilanzposition 2.3.2 Forderungen aus Steuern und Umlagen**

Unter den Forderungen aus Steuern und Umlagen sind Forderungen auf öffentlich-rechtlicher Grundlage. Hierunter fallen z.B. alle Ansprüche der Gemeinde, die aus erhobenen Steuern (z.B. Gewerbesteuer, Grundsteuern etc.) entstanden sind.



## Anhang zum Jahresabschluss Schmittien

	31.12.2020	31.12.2021	Veränderung
<b>2.3.2 - Forderungen aus Steuern und steuerähnlichen Abgaben</b>	<b>319.285,21</b>	<b>63.182,63</b>	<b>-256.102,58</b> ↘
Forderungen aus Steuern	868.945,80	1.043.572,36	174.626,56 ↗
Forderungen aus Gebühren	94.993,78	240.701,55	145.707,77 ↗
Forderungen aus Beiträgen	139.650,36	164.999,21	25.348,85 ↗
Sonstige Forderungen aus Abgaben	-2.697,47	1.782,34	4.479,81 ↗
Wertberichtigungen zu Forderungen aus Steuern und Abgaben	-781.607,26	-1.387.872,83	-606.265,57 ↘

Die Forderungen aus Steuern und Umlagen sind im Vergleich zum Vorjahr zurückgegangen. Ein Großteil der offenen Posten betrifft Rechnungen von Wasser/Schmutzwassergebühren, Wasser/Kanalhausanschlüssen sowie noch nicht geleistete Steuerforderungen (Gewerbesteuer).

### Bilanzposition 2.3.3 Forderungen aus Lieferungen und Leistungen

	31.12.2020	31.12.2021	Veränderung
<b>2.3.3. - Forderungen aus Lieferungen und Leistungen</b>	<b>46.631,89</b>	<b>170.142,57</b>	<b>123.510,68</b> ↗
Forderungen aus privatrechtlichen Lieferungen und Leistungen (Inland)	90.995,83	214.506,51	123.510,68 ↗
Wertberichtigungen zu Forderungen aus Lieferungen und Leistungen	-44.363,94	-44.363,94	0,00 →

### Bilanzposition 2.3.4 Forderungen gegen verbundene Unternehmen, Beteiligungsunternehmen und Sondervermögen

	31.12.2020	31.12.2021	Veränderung
<b>2.3.4 - Forderungen gegen verbundene Unternehmen, gegen Unternehmen mit Beteiligungsverhältnis und Sondervermögen</b>	--	--	--



## Anhang zum Jahresabschluss Schmittchen

### Bilanzposition 2.3.5 Sonstige Vermögensgegenstände

	31.12.2020	31.12.2021	Veränderung
<b>2.3.5. - Sonstige Vermögensgegenstände</b>	<b>9.495,13</b>	<b>-59.420,09</b>	<b>-68.915,22</b> ↘
Forderungen aus Sozialversicherung	--	1.267,90	1.267,90 ↗
Andere sonstige Vermögensgegenstände	100.102,63	29.919,51	-70.183,12 ↘
Wertberichtigungen zu sonstigen Vermögensgegenständen	-90.607,50	-90.607,50	0,00 →

### Bilanzposition 2.4 Flüssige Mittel

Unter den flüssigen Mitteln werden alle Bankkontenbestände sowie Bestände aus Handgeld- bzw. Barkassen ausgewiesen.

	31.12.2020	31.12.2021	Veränderung
2.4 - Flüssige Mittel	1.750.316,99	1.661.386,39	-88.930,60 ↘

### Bilanzposition 3 Rechnungsabgrenzungsposten

Als Rechnungsabgrenzungsposten sind gem. § 45 GemHVO auf der Aktivseite geleistete Auszahlungen vor dem Bilanzstichtag auszuweisen, sofern die Auszahlungen einen Aufwand für eine bestimmte Zeit nach dem Bilanzstichtag darstellen, z.B. die im Dezember ausgezahlte Beamtenbesoldung für den Monat Januar.

	31.12.2020	31.12.2021	Veränderung
3 - Aktive Rechnungsabgrenzungsposten	14.957,87	5.079,64	-9.878,23 ↘

Der Wert der aktiven Jahresabgrenzung beinhaltet v.a. die ARAPs für die Beamtengehälter.

### Bilanzposition 4 Nicht durch Eigenkapital gedeckter Fehlbetrag

Wird das Eigenkapital auf der Passivseite vollständig aufgebraucht und weist in Folge dessen einen negativen Betrag aus, ist das negative Eigenkapital auf der Aktivseite als nicht gedeckter Fehlbetrag auszuweisen.

	31.12.2020	31.12.2021	Veränderung
4 - Nicht durch Eigenkapital gedeckter Fehlbetrag	0,00	0,00	0,00 →



### 3.2 Passivseite

Auf der Passivseite der Bilanz wird das der Gemeinde zur Verfügung stehende Kapital ausgewiesen. Die Passivseite zeigt die Kapitalherkunft für die auf der Aktivseite ausgewiesenen Vermögensgegenstände.

Die Passivseite ist gem. § 49 Abs. III GemHVO in fünf Bilanzpositionen zu unterteilen, dem Eigenkapital, den Sonderposten, den Rückstellungen, den Verbindlichkeiten sowie den Rechnungsabgrenzungsposten.

#### Bilanzposition 1 Eigenkapital

Das Eigenkapital fasst die Positionen Netto-Position, Rücklagen sowie Ergebnisverwendung zusammen.

	31.12.2020	31.12.2021	Veränderung
1 - Eigenkapital	18.508.128,51	19.550.123,60	1.041.995,09 ↗

#### Bilanzposition 1.1 Netto-Position

Die Nettosition stellt das Basiskapital der Gemeinde dar, das in der Eröffnungsbilanz als Saldo aus dem Vermögen der Aktivseite und den Sonderposten, Rückstellungen, Verbindlichkeiten sowie Abgrenzungsposten der Passivseite festgestellt wurde.

	31.12.2020	31.12.2021	Veränderung
1.1 - Nettosition	14.158.377,92	14.158.377,92	0,00 →

#### Bilanzposition 1.2 Rücklagen, Sonderrücklagen, Stiftungskapital

Gem. § 23 GemHVO hat die Gemeinde Rücklagen für Überschüsse des ordentlichen und außerordentlichen Ergebnisses sowie für Sondervermögen zu bilden.

	31.12.2020	31.12.2021	Veränderung
1.2 - Rücklagen, Sonderrücklagen, Stiftungskapital	4.349.750,59	4.349.750,59	0,00 →

#### Bilanzposition 1.2.1 Rücklagen aus Überschüssen des ordentlichen Ergebnisses

Ein Jahresüberschuss beim ordentlichen Ergebnis ist gem. § 23 i.V.m. § 24 GemHVO der Rücklage aus Überschüssen des ordentlichen Ergebnisses zuzuführen, sofern der Überschuss nicht zum Ausgleich eines



## Anhang zum Jahresabschluss Schmitten

Fehlbetrags beim außerordentlichen Ergebnis benötigt wird. Laufende Fehlbeträge des ordentlichen Ergebnisses sind durch Entnahme aus der Rücklage auszugleichen.

	31.12.2020	31.12.2021	Veränderung
1.2.1 - Rücklagen aus Überschüssen des ordentlichen Ergebnisses	2.340.090,65	2.340.090,65	0,00 →

Der Überschuss aus dem ordentlichen Ergebnis des Haushaltsjahres wird zum 01.01.2022 der Rücklage zugeführt.

### **Bilanzposition 1.2.2 Rücklagen aus Überschüssen des außerordentlichen Ergebnisses**

Ein Jahresüberschuss beim außerordentlichen Ergebnis ist gem. § 23 i.V.m. § 24 GemHVO der Rücklage aus Überschüssen des außerordentlichen Ergebnisses zuzuführen, sofern der Überschuss nicht zum Ausgleich eines Fehlbetrags beim ordentlichen Ergebnis benötigt wird. Laufende Fehlbeträge des außerordentlichen Ergebnisses sind durch Entnahme aus der Rücklage auszugleichen.

	31.12.2020	31.12.2021	Veränderung
1.2.2 - Rücklagen aus Überschüssen des außerordentlichen Ergebnisses	2.009.659,94	2.009.659,94	0,00 →

Der Überschuss aus dem außerordentlichen Ergebnis des Haushaltsjahres wird zum 01.01.2022 der Rücklage zugeführt.

### **Bilanzposition 1.2.3 Sonderrücklagen**

Sonderrücklagen sind gem. § 23 Abs. GemHVO zweckgebunden zu bilden. Gem. § 13 Abs. 1 HVersRückIG stellt die Versorgungsrücklage eine solche Rücklage dar. Diese ist nur zu bilden, wenn sich die Gemeinde hierbei nicht einer kommunalen Versorgungskasse bedient. Weitere Rücklagen können gebildet werden, sofern der Ergebnishaushalt keinen Fehlbetrag ausweist.

	31.12.2020	31.12.2021	Veränderung
1.2.3 - Sonderrücklagen	--	0,00	0,00 →

### **Bilanzposition 1.2.4 Stiftungskapital**

Für rechtlich unselbstständige örtliche Stiftungen hat die Gemeinde gem. § 23 Abs. 2 GemHVO eine Pflichtrücklage zu bilden.

Da die Gemeinde Schmitten über kein Stiftungskapital verfügt, ist keine Erläuterung erforderlich.

	31.12.2020	31.12.2021	Veränderung
1.2.4 - Stiftungskapital	--	--	--



## Anhang zum Jahresabschluss Schmittlen

---

### Bilanzposition 1.3 Ergebnisverwendung

Die Position setzt sich zusammen aus dem Ergebnisvortrag von ordentlichen und außerordentlichen Ergebnissen aus Vorjahren, wenn diese nicht ausgeglichen werden konnten sowie dem Jahresüberschuss bzw. -fehlbetrag des laufenden ordentlichen und außerordentlichen Ergebnisses. Gem. § 46 GemHVO ist für die Ergebnisverwendung eine Ergebnisverwendungsrechnung aufzustellen.

	31.12.2020	31.12.2021	Veränderung
1.3 - Ergebnisverwendung	0,00	1.041.995,09	1.041.995,09 ↗

Die Tabelle weist jeweils Null-Beträge aus, da die Jahresergebnisse jeweils direkt den entsprechenden Rücklagen zugewiesen werden. Siehe hierzu Entwicklung zu den Rücklagen Überschüsse aus den ordentlichen als auch den außerordentlichen Ergebnissen.

### Bilanzposition 1.3.1 Ergebnisvortrag

	31.12.2020	31.12.2021	Veränderung
1.3.1 - Ergebnisvortrag	0,00	0,00	0,00 →

### Bilanzposition 1.3.1.1 Ordentliche Ergebnisse aus Vorjahren

Das ordentliche Ergebnis aus dem Vorjahr beträgt -635.598,00 €. Zum Bilanzstichtag des laufenden Haushaltsjahres beträgt das ordentlichen Ergebnis -960.054 €. Daraus ergibt sich eine Abweichung in Höhe von 324.456 €.

	31.12.2020	31.12.2021	Veränderung
1.3.1.1 - Ordentliche Ergebnisse aus Vorjahren	0,00	0,00	0,00 →

### Bilanzposition 1.3.1.2 Außerordentliche Ergebnisse aus Vorjahren

Das außerordentliche Ergebnis aus dem Vorjahr beträgt -817,00 €. Zum Bilanzstichtag des laufenden Haushaltsjahres beträgt das außerordentlichen Ergebnis -81.941,00 €. Daraus ergibt sich eine Abweichung in Höhe von 81.124,00 €. Das außerordentliche Ergebnis wurde wie die Jahres zuvor mit dem ordentlichen Ergebnis verrechnet.

	31.12.2020	31.12.2021	Veränderung
1.3.1.2 - Außerordentliche Ergebnisse aus Vorjahren	0,00	0,00	0,00 →



## Anhang zum Jahresabschluss Schmittlen

---

### Bilanzposition 1.3.2 Jahresergebnis

	31.12.2020	31.12.2021	Veränderung
1.3.2 - Jahresüberschuss / Jahresfehlbetrag	0,00	1.041.995,09	1.041.995,09 ↗

### Bilanzposition 1.3.2.1 Ordentliches Jahresergebnis

	31.12.2020	31.12.2021	Veränderung
1.3.2.1 - Ordentlicher Jahresüberschuss / Jahresfehlbetrag	0,00	960.054,31	960.054,31 ↗

Das ordentliche Ergebnis 2021 schließt mit einem Überschuss in Höhe von 960.054,31 ab.

### Bilanzposition 1.3.2.2 Außerordentliches Jahresergebnis

	31.12.2020	31.12.2021	Veränderung
1.3.2.2 - Außerordentlicher Jahresüberschuss / Jahresfehlbetrag	0,00	81.940,78	81.940,78 ↗

Das außerordentliche Ergebnis 2021 schließt, wie zuvor in 2020, erneut mit einem Überschuss ab und wurde mit dem ordentlichen Ergebnis verrechnet.

### Bilanzposition 2 Sonderposten

Unter der Position Sonderposten werden erhaltene Zuwendungen und Ertragszuschüsse aus Beiträgen und ähnlichen Entgelten Nutzungsberechtigter für die Anschaffung oder Herstellung von Vermögensgegenständen ausgewiesen. Darüber hinaus sind Sonderposten für erhobene Beiträge, den Gebührenausschlag und für Umlagen nach § 37 Abs. 3 des Finanzausgleichsgesetzes zu bilden. Die Auflösung des Sonderpostens erfolgt korrespondierend zur Nutzungsdauer des bezuschussten Vermögensgegenstandes.

	31.12.2020	31.12.2021	Veränderung
2 - Sonderposten	14.691.351,29	14.074.244,23	-617.107,06 ↘





## Anhang zum Jahresabschluss Schmittlen

### Bilanzposition 2.1 Sonderposten für erhaltene Investitionszuweisungen, -zuschüsse und -beiträge

Unter der Position sind Zuwendungen von Dritten für Investitionsmaßnahmen auszuweisen.

	31.12.2020	31.12.2021	Veränderung
2.1 - Sonderposten für erhaltene Investitionszuweisungen, -zuschüsse und -beiträge	13.732.000,13	13.446.970,65	-285.029,48 ↘

#### Bilanzposition 2.1.1 Zuweisungen vom öffentlichen Bereich

Hierunter fallen erhaltene Finanzhilfen, die die Gemeinde zur Erfüllung ihrer Aufgabe von einem anderen öffentlich-rechtlichen Aufgabenträger zur Finanzierung von Vermögensgegenständen erhalten hat.

	31.12.2020	31.12.2021	Veränderung
2.1.1 - Zuweisungen vom öffentlichen Bereich	3.111.671,85	2.919.489,85	-192.182,00 ↘

Hierin enthalten sind alle Zuschüsse des Landes für die Beschaffung neuer Feuerwehrfahrzeuge sowie aktivierte Tilgungszuschüsse von Sonderinvestitionsprogrammen aus dem Bereich Wasser/Abwasser. Dem stehen die planmäßigen Abschreibungen gegenüber.

#### Bilanzposition 2.1.2 Zuschüsse vom nicht öffentlichen Bereich

Hierunter fallen erhaltene Finanzhilfen, die die Gemeinde zur Erfüllung ihrer Aufgabe von einem nicht öffentlich-rechtlichen Aufgabenträger zur Finanzierung von Vermögensgegenständen erhalten hat.

	31.12.2020	31.12.2021	Veränderung
2.1.2 - Zuschüsse vom nicht öffentlichen Bereich	152.575,61	140.175,61	-12.400,00 ↘

Hierin sind Schenkungen und Spenden aktiviert. Dem stehen die planmäßigen Abschreibungen (Auflösung Sonderposten) gegenüber.

#### Bilanzposition 2.1.3 Investitionsbeiträge

Sonderposten für Investitionsbeiträge werden nach dem Kommunalabgabengesetz erhoben und stellen von Grundstückseigentümern erhobene Geldmittel dar, die der teilweisen Deckung von Kosten dienen, die für die Anschaffungen oder Herstellung und dem Ausbau öffentlicher Erschließungsanlagen und Einrichtungen entstehen.

	31.12.2020	31.12.2021	Veränderung
2.1.3 - Investitionsbeiträge	10.467.752,67	10.387.305,19	-80.447,48 ↘

Unter die Investitionsbeiträge fallen die Wasser/Abwasserbeiträge sowie Straßenbeiträge.



## Anhang zum Jahresabschluss Schmittien

### Bilanzposition 2.2 Sonderposten für den Gebührenaussgleich

Sonderposten für den Gebührenaussgleich sind nach § 41 Abs. 7 GemHVO zu bilden, wenn die tatsächlichen Erträge der gebührenrechnenden Einrichtung höher sind als die Aufwendungen. Hintergrund ist, dass dieser Überschuss den Gebührenzahlern nach dem Äquivalenzprinzip wieder zu Gute kommen ist.

	31.12.2020	31.12.2021	Veränderung
2.2 - Sonderposten für den Gebührenaussgleich	0,00	0,00	0,00 →

In 2021 kam es zu einem Gebührenüberschuss i. H. 85.267,75 € im Bereich der Abfallentsorgung. Da gemäß KAG (Kommunales Abgabengesetz) keine Überschüsse möglich sind, muss dieser Überschuss als Sonderposten für den Gebührenaussgleich gebucht werden und dient in den nächsten Jahren für Gebührensenkungen.

Für den Bereich der Wasserversorgung kam es in 2021 zu einer Unterdeckung, weshalb der vorhandene Sonderposten um insgesamt 171.746,87 € reduziert werden musste. Ebenso im Bereich der Abwasserentsorgung musste der vorhandene Sonderposten um 245.430,46 € reduziert werden.

Zum 31.12.2021 stehen Sonderposten für die Abfallentsorgung i. H. von 437.352,73 € und für die Abwasserentsorgung i. H. von 189.723,85 €, die für Gebührensenkungen bzw. Stabilisierung der Gebühren eingesetzt werden. Für die Wasserversorgung steht kein Sonderposten mehr zur Verfügung, die Rücklage ist mit dem Defizit in 2021 komplett aufgebraucht worden.

### Bilanzposition 2.3 Sonderposten für Umlagen nach § 50 Abs. 3 FAG

Der Sonderposten ist gem. § 41 Abs. 8 GemHVO zu bilden, wenn die tatsächlichen Erträge der Umlagen nach § 37 Abs. 3 FAG höher als die Aufwendungen, die mit der Umlage finanziert werden sollen, waren. Im Folgejahr ist der Sonderposten ergebniswirksam aufzulösen, wodurch der Umlagebedarf des Folgejahres entsprechend reduziert wird.

	31.12.2020	31.12.2021	Veränderung
2.3 - Sonderposten für Umlagen nach § 50 Abs. 3 HFAG	352.084,98	437.352,73	85.267,75 ↗

### Bilanzposition 2.4 Sonstige Sonderposten

Unter der Position sind sämtliche weiteren Sonderposten zu erfassen, die eine Sonderpostenbildung notwendig machen und nicht einer der vorherigen Positionen zugeordnet werden können.

	31.12.2020	31.12.2021	Veränderung
2.4 - Sonstige Sonderposten	959.351,16	627.273,58	-332.077,58 ↘



## Anhang zum Jahresabschluss Schmitten

### Bilanzposition 3 Rückstellungen

Rückstellungen sind nach § 39 GemHVO für Sachverhalte zu bilden, die bezüglich ihres Eintretens bzw. ihrer Höhe nach zum Bilanzstichtag noch nicht völlig sicher sind und bei denen eine Inanspruchnahme wahrscheinlich ist.

	31.12.2020	31.12.2021	Veränderung
3 - Rückstellungen	6.930.630,69	7.460.309,69	529.679,00 ↗

### Bilanzposition 3.1 Pensionsrückstellungen

Pensionsrückstellungen sind nach § 39 Abs. 1 Nr. 1 GemHVO für den Versorgungsanspruch des Beamten gegen den Dienstherrn zu bilden. Durch die Mitgliedschaft in einer Versorgungskasse wird die Gemeinde nicht von der Verpflichtung entbunden, Pensionsrückstellungen zu bilanzieren.

Darüber hinaus werden unter dieser Bilanzposition die Beihilferückstellung gem. § 39 Abs. 1 Nr. 2 GemHVO sowie zukünftige Verpflichtungen zur Lohn- und Gehaltszahlung in Zeiten der Freistellung von der Arbeit im Rahmen der Altersteilzeitarbeit gem. § 39 Abs. 1 Nr. 3 GemHVO ausgewiesen.

	31.12.2020	31.12.2021	Veränderung
<b>3.1. - Pensionsrückstellungen und ähnliche Verpflichtungen</b>	<b>4.780.468,00</b>	<b>5.285.147,00</b>	<b>504.679,00 ↗</b>
Rückstellungen für Pensionen und ähnliche Verpflichtungen	3.917.053,00	4.395.409,00	478.356,00 ↗
Beihilfeverpflichtungen gegenüber Versorgungsempfängern	611.839,00	783.719,00	171.880,00 ↗
Beihilfeverpflichtungen gegenüber Beamten und Arbeitnehmern	251.576,00	106.019,00	-145.557,00 ↘

Die eingestellten Werte der Pensionsrückstellungen sowie der Rückstellung für Beihilfe zum Stichtag 31. Dezember 2021 erfolgen auf Grund der zur Verfügung gestellten Berechnungen der Versorgungskasse. Gemäß § 41 Abs. 6 GemHVO wurde für die Berechnung des Teilwerts ein Rechnungszinsfuß von sechs vom Hundert angesetzt.

Am Bilanzstichtag ist der nach § 41 Abs. 6 GemHVO anzuwendende Rechnungszinsfuß höher als der von der Deutschen Bundesbank bekanntgegebene gültige Abzinsungssinssatz nach § 253 Abs. 2 HGB. Gemäß Nr. 4 Satz 4 der Hinweise zu § 39 GemHVO würde sich bei Anwendung des Abzinsungssatzes nach § 253 Abs. 2 HGB (lt. KDZ für das Jahr 2021 beträgt dieser Zins 5,5 %) ein geringerer Rückstellungswert ergeben.

### Bilanzposition 3.2 Rückstellungen für Umlageverpflichtungen

Für ungewisse Verbindlichkeiten im Rahmen des Finanzausgleichs ist gem. § 39 Abs. 1 Nr. 7 GemHVO eine Rückstellung zu bilden, wenn ungewöhnlich hohe Steuererträge des laufenden Jahres aufgrund der Systematik des Finanzausgleichs in folgenden Jahren zu ungewöhnlich hohen Umlagezahlungen führen.



## Anhang zum Jahresabschluss Schmitten

	31.12.2020	31.12.2021	Veränderung
<b>3.2 - Rückstellung für Finanzausgleich und Steuerschuldverhältnisse</b>	0,00	0,00	0,00 →

Die Bildung einer Rückstellung für Umlageverpflichtungen nach dem Finanzausgleichsgesetz wird nicht angewendet.

### **Bilanzposition 3.3 Rückstellungen für die Rekultivierung und Nachsorge von Abfalldeponien**

Die Rückstellungsverpflichtung gem. § 39 Abs. 1 Nr. 5 GemHVO beruht auf der gesetzlichen Verpflichtung der Gemeinde zur Rekultivierung und Nachsorge von Abfallentsorgungsanlagen. Unter Rekultivierung wird hierbei verstanden, die durch menschliche Eingriffe in die Natur zerstörte Landschaftsteile (z.B. Bergbau, Deponie) durch Pflegemaßnahmen wiederherzustellen. Die Nachsorgeverpflichtung beruht auf § 11 der Deponieverordnung.

	31.12.2020	31.12.2021	Veränderung
3.3 - Rückstellungen für Rekultivierung von Abfalldeponien	0,00	0,00	0,00 →

Hier besteht kein Rückstellungsbedarf.

### **Bilanzposition 3.4 Rückstellungen für die Sanierung von Altlasten**

Für drohende Sanierungsverpflichtungen für Altlasten müssen gem. § 39 Abs. 1 Nr. 6 GemHVO Rückstellungen gebildet werden. Unter Altlasten werden Altablagerungen verstanden, von denen Gefährdungen für die Umwelt ausgehen oder zu erwarten sind.

	31.12.2020	31.12.2021	Veränderung
3.4 - Rückstellungen für die Sanierung von Altlasten	0,00	0,00	0,00 →

Aktuell besteht kein Rückstellungsbedarf.

### **Bilanzposition 3.5 Sonstige Rückstellungen**

Unter den sonstigen Rückstellungen sind alle weiteren ungewissen Verbindlichkeiten und Aufwendungen gem. § 39 GemHVO zu bilanzieren, für die eine nach dem Bilanzstichtag wahrscheinliche Inanspruchnahme anzunehmen ist und nicht den vorigen Positionen zuzuordnen sind.

	31.12.2020	31.12.2021	Veränderung
3.5 - Sonstige Rückstellungen	2.150.162,69	2.175.162,69	25.000,00 ↗



## Anhang zum Jahresabschluss Schmittlen

---

Die sonstigen Rückstellungen wurden um den Betrag der ausstehenden Prüfungen durch das Rechnungsprüfungsamt erhöht.

### **Bilanzposition 4 Verbindlichkeiten**

Verbindlichkeiten sind gem. § 58 Nr. 35 GemHVO Verpflichtungen der Gemeinde gegenüber Dritten, die dem Grunde und der Höhe nach sicher sind. Nach § 41 Abs. 1 S. 2 GemHVO sind Verbindlichkeiten mit ihrem Rückzahlungsbetrag anzusetzen.

	31.12.2020	31.12.2021	Veränderung
4 - Verbindlichkeiten	13.588.878,63	12.104.708,12	-1.484.170,51 ↘

### **Bilanzposition 4.1 Verbindlichkeiten aus Anleihen**

Verbindlichkeiten aus Anleihen entstehen durch festverzinsliche Anleihen, die von der Gemeinde zur Deckung eines langfristigen und größeren Kapitalbedarfs emittiert werden. Der Ansatz erfolgt mit dem Rückzahlungsbetrag der Anleihe.

	31.12.2020	31.12.2021	Veränderung
4.1 - Anleihen	0,00	0,00	0,00 →

### **Bilanzposition 4.2 Verbindlichkeiten aus Investitionskrediten**

Verbindlichkeiten aus Investitionskrediten dürfen von der Gemeinde zur Finanzierung von Investitionsmaßnahmen aufgenommen werden. Die Kreditverbindlichkeit ist mit ihrem Nennwert abzüglich bisher geleisteter Tilgungen zu bilanzieren.

	31.12.2020	31.12.2021	Veränderung
4.2 - Verbindlichkeiten aus Krediten für Investitionen	9.846.370,35	9.245.450,04	-600.920,31 ↘

### **Bilanzposition 4.2.1 Verbindlichkeiten gegenüber Kreditinstituten**

Unter Kreditinstitut ist ein Unternehmen zu verstehen, das Bankgeschäfte gewerbsmäßig oder in einem Umfang betreibt, der einen in kaufmännischer Weise eingerichteten Geschäftsbetrieb erfordert. Eine Definition



## Anhang zum Jahresabschluss Schmittlen

ergibt sich aus § 1 KWG. Im Allgemeinen sind hier bei Banken oder Sparkassen aufgenommene Investitionskredite auszuweisen.

	31.12.2020	31.12.2021	Veränderung
4.2.1 - Verbindlichkeiten gegenüber Kreditinstituten	8.750.868,78	8.243.344,61	-507.524,17 ↘

### Bilanzposition 4.2.2 Verbindlichkeiten gegenüber öffentlichen Kreditgebern

	31.12.2020	31.12.2021	Veränderung
4.2.2 - Verbindlichkeiten gegenüber öffentlichen Kreditgebern	1.081.603,66	989.337,53	-92.266,13 ↘

### Bilanzposition 4.2.3 Verbindlichkeiten gegenüber sonstigen Kreditgebern

Zu den sonstigen Kreditgebern sind sämtliche Kreditgeber zu zählen, bei denen die Gemeinde einen Kredit zur Finanzierung einer Investition aufnimmt und nicht den vorigen Kreditgebern zugeordnet werden kann.

	31.12.2020	31.12.2021	Veränderung
4.2.3 - Verbindlichkeiten gegenüber sonstigen Kreditgebern	13.897,91	12.767,90	-1.130,01 ↘

### Bilanzposition 4.3 Verbindlichkeiten aus Liquiditätskrediten

Liquiditäts- oder auch Kassenkredite dürfen gem. § 105 Abs. 1 HGO von der Gemeinde nur kurzfristig aufgenommen werden um die stetige Zahlungsfähigkeit zur Aufgabenerfüllung sicherzustellen. Für die Aufnahme ist eine Kreditermächtigung durch die Haushaltssatzung notwendig.

	31.12.2020	31.12.2021	Veränderung
4.3 - Verbindlichkeiten aus Kreditaufnahmen für die Liquiditätssicherung	0,00	0,00	0,00 →

### Bilanzposition 4.4 Verbindlichkeiten aus kreditähnlichen Rechtsgeschäften

Unter der Position werden Zahlungsverpflichtungen erfasst, die einer Kreditaufnahme wirtschaftlich gleichkommen. Hierbei kann es sich bspw. um Hypothekenschulden oder Leasingverträge handeln.



## Anhang zum Jahresabschluss Schmitten

	31.12.2020	31.12.2021	Veränderung
4.4 - Verbindlichkeiten aus kredit-ähnlichen Rechtsgeschäften	0,00	0,00	0,00 →

### **Bilanzposition 4.5 Verbindlichkeiten aus Zuweisungen und Zuschüssen**

Unter der Position sind von der Gemeinde bewilligte Zuwendungen in Höhe des bewilligten bzw. zugesagten Betrages anzusetzen. Voraussetzung hierfür bildet eine rechtswirksame Leistungsverpflichtung.

	31.12.2020	31.12.2021	Veränderung
4.5 - Verbindlichkeiten aus Zuweisungen und Zuschüssen, Transferleistungen und Beiträgen	784.274,10	611.736,52	-172.537,58 ↘

Die Verbindlichkeiten aus Zuweisungen und Zuschüssen nehmen im Vergleich zum Vorjahr ab. Eine genaue Aussage, woher die Höhe der Abnahme stammt, kann in der Masse der Buchungen nicht getroffen werden.

### **Bilanzposition 4.6 Verbindlichkeiten aus Lieferungen und Leistungen**

Verbindlichkeiten aus Lieferungen und Leistungen sind immer dann anzusetzen, wenn die Lieferantenverbindlichkeit zum Bilanzstichtag noch nicht ausgeglichen ist. Der Ansatz erfolgt grundsätzlich in Höhe des Rechnungsbetrags.

	31.12.2020	31.12.2021	Veränderung
4.6 - Verbindlichkeiten aus Lieferungen und Leistungen	1.431.269,18	1.017.950,15	-413.319,03 ↘

### **Bilanzposition 4.7 Verbindlichkeiten aus Steuern und steuerähnlichen Abgaben**

Unter der Position sind Verbindlichkeiten aus der Einkommens- oder Lohnsteuer sowie Verpflichtungen gegenüber Sozialversicherungsträgern auszuweisen.

	31.12.2020	31.12.2021	Veränderung
4.7 - Verbindlichkeiten aus Steuern und steuerähnlichen Abgaben	74,00	0,00	-74,00 ↘

### **Bilanzposition 4.8 Verbindlichkeiten gegenüber verbundenen Unternehmen, Unternehmen mit denen ein Beteiligungsverhältnis besteht und Sondervermögen**

Unter der Position sind Verbindlichkeiten und Verpflichtungen gegenüber den o.g. Unternehmen auszuweisen, die zum Bilanzstichtag noch nicht ausgeglichen sind.



## Anhang zum Jahresabschluss Schmittchen

Die Gemeinde Schmittchen im Taunus hat keinerlei Verbindlichkeiten oder Verpflichtungen gegenüber o.g. Unternehmen.

	31.12.2020	31.12.2021	Veränderung
--	------------	------------	-------------

### Bilanzposition 4.9 Sonstige Verbindlichkeiten

Unter den sonstigen Verbindlichkeiten sind alle Verbindlichkeiten, die nicht unter einem anderen Bilanzposten auszuweisen sind. Hierunter fallen z.B. Umsatzsteuerverbindlichkeiten oder durchlaufende Gelder.

	31.12.2020	31.12.2021	Veränderung
<b>4.9. - Sonstige Verbindlichkeiten</b>	<b>1.526.891,00</b>	<b>1.229.571,41</b>	<b>-297.319,59</b> ↘
Umsatzsteuer	-142.291,45	-172.128,13	-29.836,68 ↘
Sonstige Steuerverbindlichkeiten	32.679,86	38.198,18	5.518,32 ↗
Verbindlichkeiten gegenüber Sozialversicherungsträgern	101,25	101,25	0,00 →
Verbindlichkeiten gegenüber Bediensteten, Organmitgliedern und Gesellschaftern	29.177,84	-9.916,34	-39.094,18 ↘
Verwahrungen	-329.124,70	-382.622,27	-53.497,57 ↘
Andere sonstige Verbindlichkeiten	1.936.348,20	1.755.938,72	-180.409,48 ↘

Diese Position enthält ein Darlehen, welches in 2018 von der Hessenkasse in ein langfristiges Darlehen (2.300.000,00 €) umgewandelt wurde, was von der Gemeinde in den nächsten 11 Jahren getilgt werden muss. In 2020 hat die Gemeinde Schmittchen im Rahmen des kommunalen Corona-Entlastungspaketes vom 30.06.2020 eine hälftige Ratenpause in Anspruch genommen. Die Rate für das Jahr 2020 beträgt somit 113.087,50 €. Die Rate 2021 beträgt 226.175,00 € und für die Folgejahre ergibt sich aufgrund der Ratenpause ein erhöhter Betrag von 248.792,50 €. Für die Jahre 2027 und 2028 betragen die Raten wieder 226.175,00 € und in 2029 beträgt die Abschlussrate 38.280 €.

### Bilanzposition 5 Rechnungsabgrenzungsposten

Als Rechnungsabgrenzungsposten sind gem. § 45 GemHVO auf der Passivseite erhaltene Einzahlungen vor dem Bilanzstichtag auszuweisen, sofern die Einzahlungen einen Ertrag für eine bestimmte Zeit nach dem Bilanzstichtag darstellen, z.B. die im Haushaltsjahr erhobenen Grabnutzungsentgelte für die nächsten 30 Jahre.

	31.12.2020	31.12.2021	Veränderung
5 - Passive Rechnungsabgrenzungsposten	770.994,04	779.338,28	8.344,24 ↗





## Anhang zum Jahresabschluss Schmitten

---

Die Passive Rechnungsabgrenzung steigt, hierunter sind Buchungen für die Abräumungen von Grabstellen, der Erwerb von Grabstellen und die Auflösung von Wahlgräbern zu finden. Weiter findet man hier die passive Rechnungsabgrenzung zum Bilanzstichtag (Zahlungen von Debitoren für Leistungen in Folgejahren).



## 4 Erläuterungen zur Ergebnisrechnung

### Einführungstext Jahresergebnis

Der Jahresabschluss 2021 weist in der Ergebnisrechnung ein Jahresergebnis in Höhe von 1.041.995,09 Euro aus.

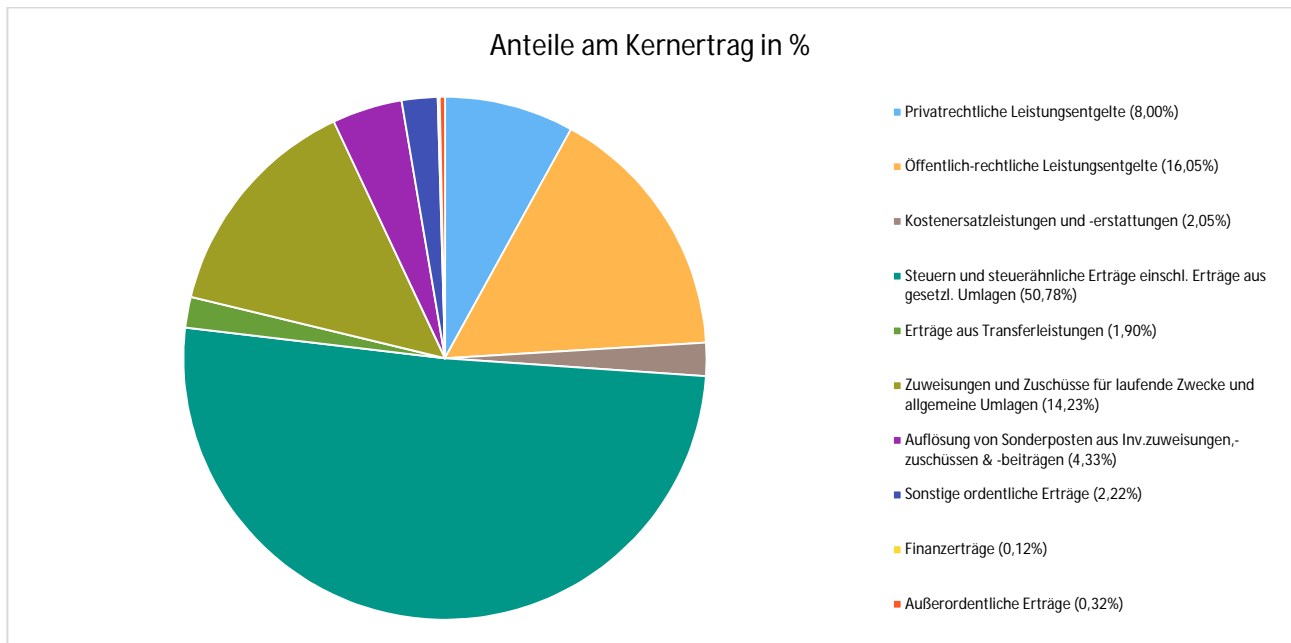
Im Vergleich zum geplanten Ergebnis in Höhe von 548.247 Euro beträgt die Veränderung 493.747,79 Euro.

Im Vergleich zum Ergebnis des Haushaltsjahres 2020 in Höhe von - 636.416,14 Euro beträgt die Veränderung 405.578,95 Euro.

Das ordentliche Ergebnis 2021 beträgt -960.054,31 Euro. Im Vergleich zum ordentlichen Ergebnis des Haushaltsjahres 2020 in Höhe von -635.598,91 Euro beträgt die Veränderung 324.445,40 Euro. Das außerordentliche Ergebnis 2021 beträgt -81.940,78 Euro.

### Ergebnislage

#### Ertragslage





## 4.1 Ertragslage

### Privatrechtliche Leistungsentgelte

#### Privatrechtliche Leistungsentgelte

	31.12.2020	31.12.2021	Veränderung
Umsatzerlöse	78.444,99	1.948.858,35	1.870.413,36 ↗
Umsatzerlöse aus Handelswaren	317.871,76	71.790,50	-246.081,26 ↘
Sonstige Umsatzerlöse	30.036,66	35.479,50	5.442,84 ↗
<b>Privatrechtliche Leistungsentgelte</b>	<b>426.353,41</b>	<b>2.056.128,35</b>	<b>1.629.774,94 ↗</b>

#### Öffentlich-rechtliche Leistungsentgelte

	31.12.2020	31.12.2021	Veränderung
Öffentlich-rechtliche Verwaltungsgebühren	110.200,55	132.650,58	22.450,03 ↗
Öffentlich-rechtliche Benutzungsgebühren	3.797.709,96	3.947.950,87	150.240,91 ↗
Erträge aus Bußgeldern u. Verwarungen	37.851,86	43.555,89	5.704,03 ↗
<b>Öffentlich-rechtliche Leistungsentgelte</b>	<b>3.945.762,37</b>	<b>4.124.157,34</b>	<b>178.394,97 ↗</b>

#### Kostenersatzleistungen und -erstattungen

	31.12.2020	31.12.2021	Veränderung
Kostenerstattungen vom Bund	444,00	1.790,40	1.346,40 ↗
Kostenerstattungen vom Land	1.887,91	156,02	-1.731,89 ↘
Kostenerstattungen von Gemeinden/GV	33.765,00	95.650,00	61.885,00 ↗
Kostenerstattungen von Zweckverbänden und dergl.	5.976,46	5.969,49	-6,97 →
Kostenerstattungen vom sonstigen öffentlichen Bereich	2.005,20	1.267,90	-737,30 ↘
Kostenerstattungen von übrigen Bereichen	342.854,45	321.066,03	-21.788,42 ↘



## Anhang zum Jahresabschluss Schmittlen

	31.12.2020	31.12.2021	Veränderung
Andere Kostenersatzleistungen und -erstattungen	226.367,24	101.519,41	-124.847,83 ↘
<b>Kostenersatzleistungen und -erstattungen gesamt</b>	<b>613.300,26</b>	<b>527.419,25</b>	<b>-85.881,01 ↘</b>

### Bestandsveränderungen und aktivierte Eigenleistungen

	31.12.2020	31.12.2021	Veränderung
Bestandsveränderungen und aktivierte Eigenleistungen	--	--	--

### Steuern und steuerähnliche Erträge einschließlich Erträge aus gesetzlichen Umlagen

	31.12.2020	31.12.2021	Veränderung
Grundsteuer A	20.319,16	21.073,56	754,40 ↗
Grundsteuer B	2.627.784,64	2.626.397,69	-1.386,95 →
Gewerbsteuer	1.765.700,00	2.342.225,00	576.525,00 ↗
Anteil Einkommenssteuer	6.938.755,76	7.615.529,28	676.773,52 ↗
Anteil Umsatzsteuer	314.817,36	316.867,15	2.049,79 →
Hundesteuer	74.970,50	77.260,00	2.289,50 ↗
Sonst. Kommunalsteuern u. steuerähnliche Abgaben	48.695,26	50.820,93	2.125,67 ↗
Erträge aus gesetzlichen Umlagen	516,00	--	-516,00 ↘
<b>Summe</b>	<b>11.791.558,68</b>	<b>13.050.173,61</b>	<b>1.258.614,93 ↗</b>

### Erträge aus Transferleistungen

	31.12.2020	31.12.2021	Veränderung
Erträge aus Transferleistungen	476.059,21	487.426,01	11.366,80 ↗



## Anhang zum Jahresabschluss Schmittien

### Erträge aus Zuweisungen und Zuschüssen für laufende Zwecke und allgemeine Umlagen

	31.12.2020	31.12.2021	Veränderung
Schlüsselzuweisungen	2.813.125,02	2.670.861,00	-142.264,02 ↘
Zuweisungen und Zuschüsse für laufende Zwecke	1.050.102,42	977.396,28	-72.706,14 ↘
Sonstige Zuweisungen und Zuschüsse	298.356,82	10.103,07	-288.253,75 ↘
<b>Erträge aus Zuweisungen und Zuschüssen für laufende Zwecke und allgemeine Umlagen</b>	<b>4.161.584,26</b>	<b>3.658.360,35</b>	<b>-503.223,91 ↘</b>

### Erträge aus der Auflösung von Sonderposten aus Investitionszuweisungen, -zuschüssen und Investitionsbeiträgen

	31.12.2020	31.12.2021	Veränderung
Erträge aus der Auflösung von Sonderposten aus Investitionszuweisungen, -zuschüssen und Investitionsbeiträgen	1.237.148,17	1.112.208,33	-124.939,84 ↘

### Sonstige ordentliche Erträge

	31.12.2020	31.12.2021	Veränderung
Nebenerlöse aus Vermietung und Verpachtung	51.275,31	52.970,51	1.695,20 ↗
Nebenerlöse aus Veranstaltungen	2.120,00	6.665,00	4.545,00 ↗
Sonstige Nebenerlöse (u.a.Konzessionsabgaben)	248.655,21	252.563,53	3.908,32 ↗
Summe der sonstigen ordentlichen Erträge	302.050,52	312.199,04	10.148,52 ↗

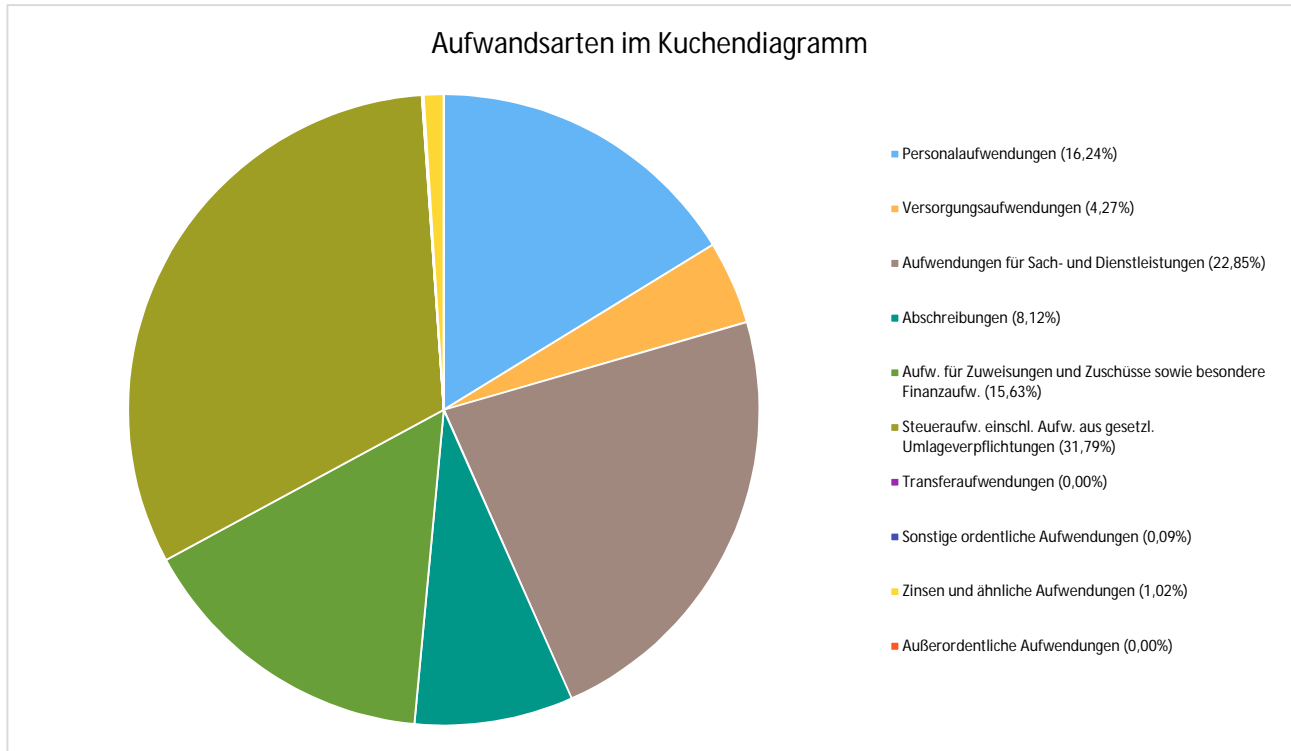
### Summe der ordentlichen Erträge

	31.12.2020	31.12.2021	Veränderung
Ordentliche Erträge	23.138.022,93	25.587.037,88	2.449.014,95 ↗



## 4.2 Aufwandslage

Im Folgenden werden die einzelnen Aufwandsarten aufgezeigt und deren Veränderungen im Vorjahresvergleich.



Die Gesamtaufwendungen erhöhen sich gegenüber dem Vorjahresergebnis um 2.079.538 Euro. Die Abweichung zum Haushaltsansatz beträgt 1.759.944 Euro. Die ordentlichen Aufwendungen (ohne Finanzaufwendungen) weichen gegenüber dem Vorjahresergebnis um 2.104.335 Euro ab. Gegenüber dem Haushaltsplan beträgt die Abweichung der ordentlichen Aufwendungen 1.773.638 Euro.

Die Personal- und Versorgungsaufwendungen werden im Folgenden nach einzelnen Positionen abgebildet, um die Veränderungen gegenüber dem Vorjahresergebnis und die Abweichungen von den Haushaltsansätzen differenziert beurteilen zu können:

### Personalaufwendungen

	31.12.2020	31.12.2021	Veränderung
Entgeltete Arbeitnehmer	2.947.866,83	3.142.082,92	194.216,09 ↗
Bezüge Beamte	231.114,46	146.314,05	-84.800,41 ↘
Soziale Abgaben, Altersversorgung und Unterstützung - Aktive	618.661,47	661.553,33	42.891,86 ↗
Sonstige Personalaufwendungen	16.273,48	53.970,36	37.696,88 ↗



## Anhang zum Jahresabschluss Schmittlen

	31.12.2020	31.12.2021	Veränderung
<b>Summe Personalaufwendungen</b>	<b>3.813.916,24</b>	<b>4.003.920,66</b>	<b>190.004,42 ↗</b>

### Versorgungsaufwendungen

	31.12.2020	31.12.2021	Veränderung
Versorgungsbezüge Beamte	4.237,08	83.002,07	78.764,99 ↗
Beihilfen an Versorgungsempfänger	33.529,88	28.001,69	-5.528,19 ↘
Aufwendungen an Pensions- und Unterstützungskassen	457.462,69	437.283,01	-20.179,68 ↘
Zuführung zu Pensionsrückstellungen	255.810,00	478.356,00	222.546,00 ↗
Zuführung zu Beihilfenrückstellungen	79.692,00	26.323,00	-53.369,00 ↘
<b>Summe der Versorgungsaufwendungen</b>	<b>830.731,65</b>	<b>1.052.965,77</b>	<b>222.234,12 ↗</b>

### Aufwendungen für Sach- und Dienstleistungen

	31.12.2020	31.12.2021	Veränderung
<b>Aufwendungen für Sach- und Dienstleistungen</b>	<b>4.624.239,08</b>	<b>5.635.614,24</b>	<b>1.011.375,16 ↗</b>
davon Aufw. für Material, Energie und sonstige verwaltungswirtschaftliche Tätigkeit	1.266.269,54	1.366.797,98	100.528,44 ↗
davon Aufw. für bezogene Leistungen	2.438.040,58	3.191.267,85	753.227,27 ↗
davon Aufw. für die Inanspruchnahme von Rechten und Diensten	423.891,16	480.391,18	56.500,02 ↗
davon Aufw. für Kommunikation, Dokumentation, Information, Reisen, Werbung	264.310,87	313.774,87	49.464,00 ↗
davon Aufw. für Beiträge und Sonstiges sowie Wertkorrekturen	231.726,93	283.382,36	51.655,43 ↗



## Anhang zum Jahresabschluss Schmittlen

### Abschreibungen

	31.12.2020	31.12.2021	Veränderung
Abschreibungen auf immaterielle Vermögensgegenstände	66.594,09	69.147,20	2.553,11 ↗
Abschreibungen auf Gebäude, Sachanlagen im Gemeingebrauch und Infrastrukturvermögen	1.155.424,56	1.104.381,96	-51.042,60 ↘
Abschreibungen auf technische Anlagen und Maschinen	16.491,18	15.140,05	-1.351,13 ↘
Abschreibungen auf andere Anlagen, Betriebs- und Geschäftsausstattung	107.328,83	111.479,35	4.150,52 ↗
Abschreibungen und Wertberichtigungen auf Umlaufvermögen (außer Wertpapiere)	--	682.450,96	682.450,96 ↗
Sonstige Abschreibungen incl. GWG	10.604,18	19.206,25	8.602,07 ↗
<b>Abschreibungen</b>	<b>1.356.442,84</b>	<b>2.001.805,77</b>	<b>645.362,93 ↗</b>

### Aufwendungen für Zuweisungen und Zuschüsse sowie besondere Finanzaufwendungen

	31.12.2020	31.12.2021	Veränderung
Zuweisungen für laufende Zwecke an Gemeinden (GV)	143.938,46	141.374,40	-2.564,06 ↘
Zuweisungen für laufende Zwecke an Zweckverbände und dergl.	1.490.218,39	1.432.163,07	-58.055,32 ↘
Zuweisungen für laufende Zwecke an den sonstigen öffentlichen Bereich	3.840,00	3.840,00	0,00 →
Zuschüsse für laufende Zwecke an private Unternehmen	48.986,03	49.321,88	335,85 →
Zuschüsse für lfd. Zwecke an übrige Bereiche	1.940.158,98	1.818.689,14	-121.469,84 ↘
Sonstige Erstattungen an den Bund	3.963,88	3.794,52	-169,36 ↘
Sonstige Erstattungen an das Land	148.665,22	220.249,23	71.584,01 ↗
sonstige Erstattungen an Gemeinden (GV)	166.791,84	180.584,80	13.792,96 ↗
Sonstige Erstattungen an private Unternehmen	1.786,36	3.293,04	1.506,68 ↗
<b>Aufwendungen für Zuweisungen und Zuschüsse sowie besondere Finanzaufwendungen</b>	<b>3.948.349,16</b>	<b>3.853.310,08</b>	<b>-95.039,08 ↘</b>





Anhang zum Jahresabschluss  
Schmittien

### Steueraufwendungen einschließlich Aufwendungen aus gesetzlichen Umlageverpflichtungen

	31.12.2020	31.12.2021	Veränderung
<b>Aufwendungen für Sach- und Dienstleistungen</b>	<b>4.624.239,08</b>	<b>5.635.614,24</b>	<b>1.011.375,16 ↗</b>
davon Aufw. für Material, Energie und sonstige verwaltungswirtschaftliche Tätigkeit	1.266.269,54	1.366.797,98	100.528,44 ↗
davon Aufw. für bezogene Leistungen	2.438.040,58	3.191.267,85	753.227,27 ↗
davon Aufw. für die Inanspruchnahme von Rechten und Diensten	423.891,16	480.391,18	56.500,02 ↗
davon Aufw. für Kommunikation, Dokumentation, Information, Reisen, Werbung	264.310,87	313.774,87	49.464,00 ↗
davon Aufw. für Beiträge und Sonstiges sowie Wertkorrekturen	231.726,93	283.382,36	51.655,43 ↗

### Transferaufwendungen

	31.12.2020	31.12.2021	Veränderung
Aufwand aus Transferleistungen - sachbezogen -	731,50	702,00	-29,50 ↘
<b>Transferaufwendungen</b>	<b>731,50</b>	<b>702,00</b>	<b>-29,50 ↘</b>

### Sonstige ordentliche Aufwendungen

	31.12.2020	31.12.2021	Veränderung
Grundsteuer	16.623,39	16.623,39	0,00 →
Kfz-Steuer	4.482,00	4.780,00	298,00 ↗
<b>Sonstige ordentliche Aufwendungen</b>	<b>21.105,39</b>	<b>21.403,39</b>	<b>298,00 ↗</b>

### Summe der ordentlichen Aufwendungen

	31.12.2020	31.12.2021	Veränderung
Ordentliche Aufwendungen	22.303.335,88	24.407.670,81	2.104.334,93 ↗



Anhang zum Jahresabschluss  
Schmittlen

---

#### 4.3. Verwaltungsergebnis

	31.12.2020	31.12.2021	Veränderung
<b>20 - Verwaltungsergebnis</b>	<b>834.687,05</b>	<b>1.179.367,07</b>	<b>344.680,02</b> ↗

#### 4.4. Finanzerträge

	31.12.2020	31.12.2021	Veränderung
Finanzerträge	76.115,47	31.093,56	-45.021,91 ↘

#### 4.5. Zinsen und andere Finanzaufwendungen

	31.12.2020	31.12.2021	Veränderung
Bankzinsen	273.264,61	246.615,32	-26.649,29 ↘
sonstige Zinsen und ähnliche Aufwendungen	1.939,00	3.791,00	1.852,00 ↗
<b>Zinsen und ähnliche Aufwendungen</b>	<b>275.203,61</b>	<b>250.406,32</b>	<b>-24.797,29</b> ↘

#### 4.6. Finanzergebnis

	31.12.2020	31.12.2021	Veränderung
21 - Finanzerträge	76.115,47	31.093,56	-45.021,91 ↘
22 - Zinsen und ähnliche Aufwendungen	275.203,61	250.406,32	-24.797,29 ↘
<b>23 - Finanzergebnis</b>	<b>-199.088,14</b>	<b>-219.312,76</b>	<b>-20.224,62</b> ↘

#### 4.7. Ordentliches Ergebnis

	31.12.2020	31.12.2021	Veränderung
Ordentliches Ergebnis	635.598,91	960.054,31	324.455,40 ↗

#### 4.8. Außerordentliches Ergebnis

	31.12.2020	31.12.2021	Veränderung
<b>27 - Außerordentliche Erträge</b>	<b>833,03</b>	<b>82.403,18</b>	<b>81.570,15</b> ↗
Erträge aus Spenden, Nachlässen und Schenkungen	300,00	--	-300,00 ↘
Erträge aus Veräußerungen	499,00	53.088,96	52.589,96 ↗
Sonstige außerordentliche Erträge	34,03	29.314,22	29.280,19 ↗



## Anhang zum Jahresabschluss Schmittlen

---

	31.12.2020	31.12.2021	Veränderung
<b>28 - Außerordentliche Aufwendungen</b>	<b>15,80</b>	<b>462,40</b>	<b>446,60 ↗</b>
Außerplanmäßige Abschreibungen auf Anlagevermögen	1,00	452,60	451,60 ↗
Sonstige außerordentliche Aufwendungen	14,80	9,80	-5,00 ↘
<b>29 - Außerordentliches Ergebnis</b>	<b>817,23</b>	<b>81.940,78</b>	<b>81.123,55 ↗</b>

### 4.9. Jahresergebnis

	31.12.2020	31.12.2021	Veränderung
Jahresergebnis	636.416,14	1.041.995,09	405.578,95 ↗



## 5 Erläuterungen zur Finanzrechnung

### 5.1 Allgemeine Entwicklung

Nachstehend ist der Finanzhaushalt im Vergleich zu den Ergebnissen des Vorjahres sowie zu den Planungen ersichtlich:

#### Gesamtfinanzrechnung

	Ergebnis 31.12.2021	Ergebnis 31.12.2020	Abweichung in EUR	Abwei- chung in %
09 - Einzahlungen aus laufender Verwaltungstätigkeit	24.136.333,81	22.223.891,87	1.912.441,94	8,61
18 - Auszahlungen aus laufender Verwaltungstätigkeit	21.958.891,44	20.968.315,59	990.575,85	4,72
<b>19 - Saldo aus laufender Verwaltungstätigkeit</b>	<b>2.177.442,37</b>	<b>1.255.576,28</b>	<b>921.866,09</b>	<b>73,42</b>
23 - Einzahlungen aus Investitionstätigkeit	443.635,97	595.212,89	-151.576,92	-25,47
28 - Auszahlungen aus Investitionstätigkeit	1.616.149,17	2.111.591,89	-495.442,72	-23,46
<b>29 - Saldo aus Investitionstätigkeit</b>	<b>-1.172.513,20</b>	<b>-1.516.379,00</b>	<b>343.865,80</b>	<b>22,68</b>
<b>30 - Zahlungsmittelüberschuss/-bedarf (laufende Verwaltungs- und Investitionstätigkeit)</b>	<b>1.004.929,17</b>	<b>-260.802,72</b>	<b>1.265.731,89</b>	<b>485,32</b>
31 - Einzahlungen aus der Aufnahme von Krediten und wirtschaftlich vergleichbaren Vorgängen für Investitionen	--	980.000,00	-980.000,00	--
32 - Auszahlungen für die Tilgung von Krediten und wirtschaftlich vergleichbaren Vorgängen für Investitionen	825.965,30	674.535,37	151.429,93	22,45
<b>33 - Saldo aus Finanzierungstätigkeit</b>	<b>-825.965,30</b>	<b>305.464,63</b>	<b>-1.131.429,93</b>	<b>-370,40</b>
<b>37 - Finanzmittelüberschuss / Finanzmittelbedarf aus haushaltsunwirksamen Vorgängen</b>	<b>-267.894,47</b>	<b>169.726,93</b>	<b>-437.621,40</b>	<b>-257,84</b>
<b>39 - Finanzmittelüberschuss / Finanzmittelbedarf des Haushaltsjahres</b>	<b>-88.930,60</b>	<b>214.388,84</b>	<b>-303.319,44</b>	<b>-141,48</b>



## Anhang zum Jahresabschluss Schmitten

### 5.2 Investitionstätigkeit

Im Rahmen der Finanzrechnung ist insbesondere die kommunale Investitionstätigkeit von Bedeutung. Im Folgenden wird ersichtlich, wie sich die Ein- und Auszahlungen der Investitionstätigkeit insbesondere im Vergleich zur Haushaltsplanung darstellen.

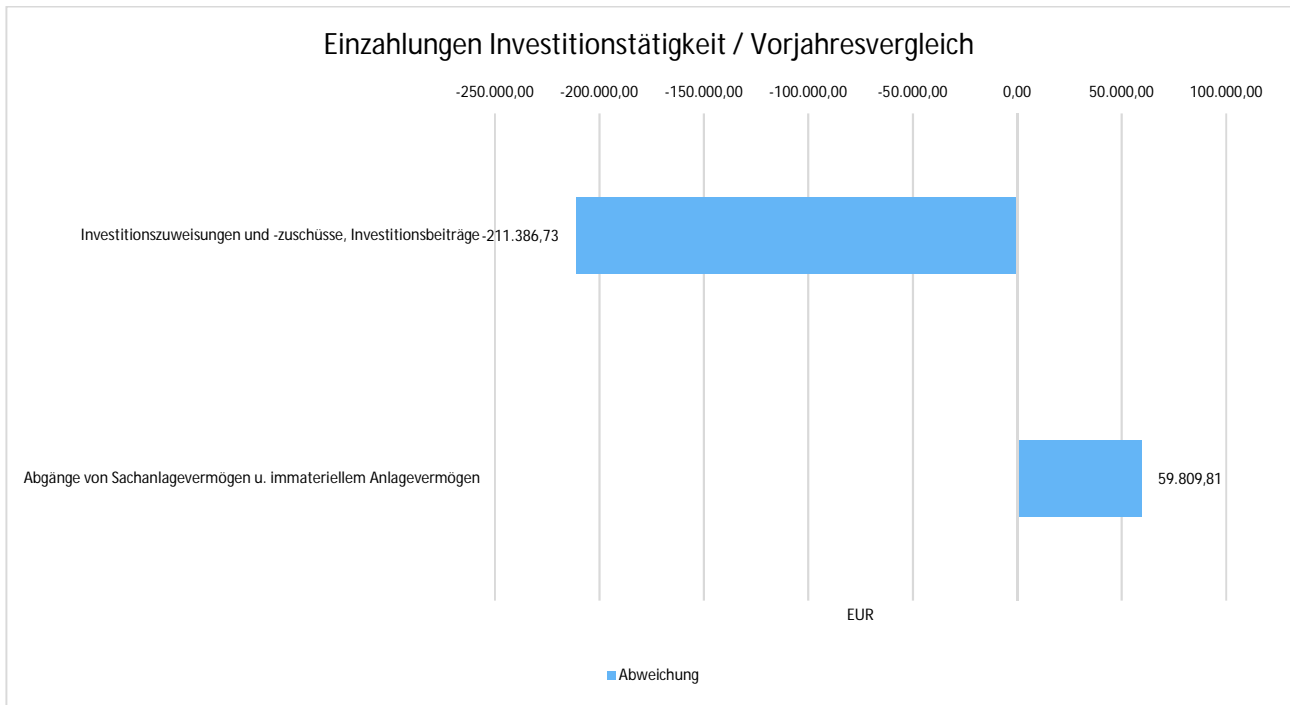
#### Investitionstätigkeit

	Ergebnis 31.12.2021	Ergebnis 31.12.2020	Abweichung in EUR	Abwei- chung in %
Einzahlungen aus Investitionszuweisungen und -zuschüssen sowie Investitionsbeiträgen	383.326,16	594.712,89	-211.386,73	-35,54
Einzahlungen aus Abgängen von Sachanlagevermögen und immateriellem Anlagevermögen	60.309,81	500,00	59.809,81	11.961,96
<b>Summe Einzahlungen aus Investitionstätigkeit</b>	<b>443.635,97</b>	<b>595.212,89</b>	<b>-151.576,92</b>	<b>-25,47</b>
Auszahlungen für Investitionszuweisungen und -zuschüsse	104.425,33	100.000,00	4.425,33	4,43
Auszahlungen für den Erwerb von Grundstücken und Gebäuden	81.676,15	253.730,35	-172.054,20	-67,81
Auszahlungen für Baumaßnahmen	1.291.604,87	1.627.523,46	-335.918,59	-20,64
Auszahlungen für Investitionen in bewegliches Sachanlagevermögen und immaterielles Anlagevermögen	138.442,82	130.338,08	8.104,74	6,22
<b>Summe Auszahlungen aus Investitionstätigkeit</b>	<b>1.616.149,17</b>	<b>2.111.591,89</b>	<b>-495.442,72</b>	<b>-23,46</b>
<b>Saldo aus Investitionstätigkeit</b>	<b>-1.172.513,20</b>	<b>-1.516.379,00</b>	<b>343.865,80</b>	<b>22,68</b>

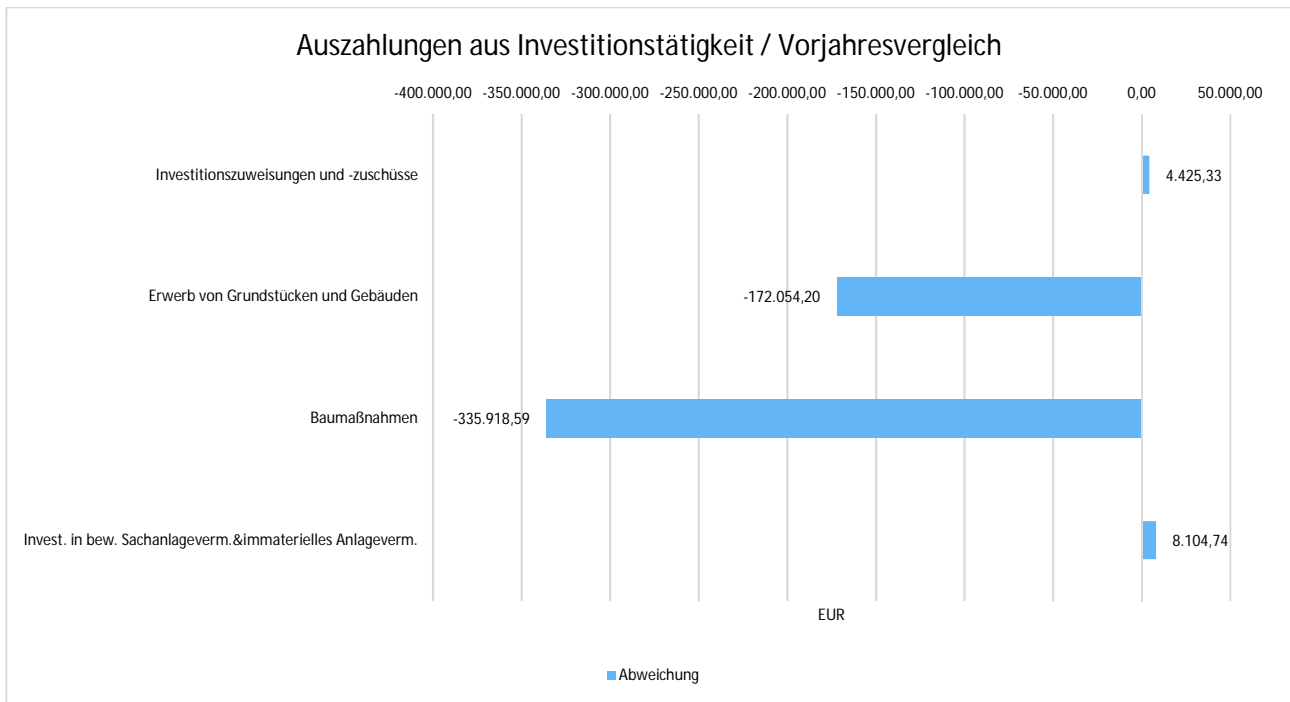


## Anhang zum Jahresabschluss Schmittchen

### Einzahlungen aus Investitionstätigkeit im Vorjahres-Vergleich



### Auszahlungen aus Investitionstätigkeit im Vorjahres-Vergleich





### 5.3 Investitionsprogramm

#### Investitionen

Investition	Budget im Haushaltsjahr
<b>Gesamthaushalt</b>	<b>-1.497.000</b>
I095001-01 - Ratenzahlung Hochtaunushalle an HTK	-100.000
I108006-04 - Erweiterung Urnenwand Niederreifenberg	-23.000
I108008-04 - Erweiterung Urnenwand Schmittchen	-14.000
I178003-56 - Gehweganlage Kanonenstraße SCH	-136.000
I178004-07 - Treppenanlage Hattsteiner Straße/Gartenstraße	-50.000
I17803-107 - Barrierefreie Bushaltestellen Kanonenstraße SCH	-43.000
I218002-17 - Umbaumaßnahmen Tiefbrunnen Seelenberg	-50.000
I218002-18 - Regenerierung der Tiefbrunnen	-75.000
I218003-09 - Niederreifenberg - Aufbereitungsanlage Filter	-75.000
I218003-10 - Notstromaggregate Wasserversorgung	-75.000
I218003-11 - Belüftungseinrichtungen für Hochbehälter	-30.000
I218004-44 - Wasserleitung Kanonenstraße SCH	-224.000
I218004-45 - Verbindungsleitung zw. HB Treisberg u. HB Dorfweil	-525.000
I218004-47 - Schürfungsleitung Niederreifenberg - Römerkastell	-60.000
I218005-29 - Kanal Kanonenstraße SCH	-17.000

## 5.4 Darstellung der zu übertragenden Haushaltsreste

Invest.-Nr.	Beschreibung	Fortgeschr. Ansatz 2020	Bewegung 2021	Verfügbar 2021	Notwendige Haushaltsreste
I218004-42	Wasserleitung Schillerstraße	54.000,00	0,00	54.000,00	54.000,00
I218005-28	Kanal Schillerstraße	20.000,00	0,00	20.000,00	20.000,00
I17803-104	Barrierefreie Bushaltestelle Schillerstr.Schmitten	90.000,00	0,00	90.000,00	90.000,00
I218004-43	Wasserleitung Brombacher Str.	151.944,50	741,00	151.944,50	151.203,50
I17803-106	Barrierefreie Bushaltestellen Brombacher Str.	98.846,50	0,00	98.846,50	98.846,50
I17803-105	Barrierefreie Bushaltestellen Seelenberger Str.	80.000,00	9.646,77	80.000,00	70.353,23
I218005-27	L3025: Bachverrohrung Weilroder Str.	38.173,40	0,00	38.173,40	38.173,40
I17803-102	L3025: Barrierefreie Bushaltestellen Königsteiner Str.	35.031,59	0,00	35.031,59	35.031,59
I17803-103	L3025: Barrierefreie Bushaltestellen An der Weilquelle	79.000,00	0,00	79.000,00	79.000,00
I218005-21	Straßenentwässerung Sinkkästen Brunhildestraße	32.000,00	5.367,44	32.000,00	26.632,56
I108006-04	Erweiterung Urnenwand Niederreifenberg	0,00	0,00	23.000,00	23.000,00
I108008-04	Erweiterung Urnenwand Schmitten	0,00	0,00	14.000,00	14.000,00
I178003-56	Gehweganlage Kanonenstraße	0,00	15.067,92	541.000,00	525.932,08
I178004-07	Treppenanlage Hattsteiner Str. / Gartenstraße	0,00	0,00	50.000,00	50.000,00
I17803-107	Barrierefreie Bushaltestellen Kanonenstr.	0,00	0,00	109.000,00	109.000,00
I218002-17	Umbaumaßnahmen Tiefbrunnen Seelenberg	0,00	2.329,00	50.000,00	47.671,00
I218003-09	NR Membranfilteranlage	0,00	0,00	75.000,00	75.000,00





Anhang zum Jahresabschluss  
Schmitten

---

I218003-10	Notstromaggregat Wasserversorgung	0,00	69.323,52	75.000,00	5.676,48
I218003-11	Belüftungseinrichtung für Hochbehälter	0,00	0,00	30.000,00	30.000,00
I218004-44	Wasserleitung Kanonenstraße	0,00	3.341,88	224.000,00	220.658,12
I218004-45	Verbindungsleitung zw.HBTreisberg und Dorfweil	0,00	386.976,14	525.000,00	138.023,86
I218004-47	Schürfungsleitung NR/Römerkastell	0,00	0,00	60.000,00	60.000,00
I218005-29	Kanal Kanonenstraße Schmitten	0,00	3.800,00	17.000,00	13.200,00
		<b>678.995,99</b>	<b>478.625,26</b>	<b>2.471.995,99</b>	<b>1.975.402,32</b>

## 5.5 Kreditaufnahmen

<b>Kreditaufnahmen Investitionskredite Jahr 2021</b>	0,00
Teilnahme Kommunales Investitionsprogramm (KIP)	0,00
<b>Genehmigter Kreditbetrag lt. Haushaltssatzung 2021</b>	1.497.000,00
Tilgungsanteil Gemeinde aus dem Konjunkturprogramm	4.352,86
Tilgungsanteil Land aus dem Konjunkturprogramm	18.483,77
Ordentliche Tilgung Investitionskredite	599.790,27
<b>Genehmigter Kassenkreditrahmen lt. Haushaltssatzung 2021</b>	2.000.000,00
Kassenkreditstand zum 31.12.2020	0,00
Kassenkreditstand zum 31.12.2021	0,00
<b>Abbau des Kassenkredits in 2021</b>	226.175,00
davon: Entwicklung Kassenkredite auf dem Eonia-Konto	0,00
davon: Tilgung Sondervermögen Hessenkasse	226.175,00

## 7 Anlagen zum Anhang

### 7.1 Anlagenspiegel gem. Muster 21 GemHVO

Beschreibung	Anschaffungs- und Herstellungskosten					Kumulierte Abschreibungen				Buchwert	
	Gesamte AK/HK (Beginn HHJ)	Zugänge AK/HK (Ifd. HHJ)	Abgänge AK/HK (Ifd. HHJ)	Umbuch AK/HK (Ifd. HHJ)	Gesamte AK/HK (Ifd. HHJ)	Kum. Abschreibung (Beginn HHJ)	Abschreibung (Ifd. HHJ)	Umbuchungen (Ifd. HHJ)	Kum. Abschreibung (Ende HHJ)	Stand am 31.12 des HHJ	Stand am 31.12 des VJ
<b>1. Immaterielle Vermögensgegenstände</b>											
1.1 Konzessionen, Lizenzen und ähnliche Rechte	41.443,23	22.110,20	0,00	0,00	63.553,43	-10067,23	-8.388,20	0,00	-18.455,43	45.098,00	31.376,00
1.2 Geleistete Investitionszuweisungen und -zuschüsse	2.556.342,48	0,00	0,00	0,00	2.556.342,48	-787.561,68	-60.759,00	0,00	-848.320,68	1.708.021,80	1.768.780,80
1.3 Geleistete Anzahlungen auf immaterielle Vermögensgegenstände	0,00	0,00	0,00	0,00	0,00	0,00	0,00	0,00	0,00	0,00	0,00
<b>Summe 1.:</b>	<b>2.597.785,71</b>	<b>22.110,20</b>	<b>0,00</b>	<b>0,00</b>	<b>2.619.895,91</b>	<b>-797.628,91</b>	<b>-69.147,20</b>	<b>0,00</b>	<b>-866.776,11</b>	<b>1.753.119,80</b>	<b>1.800.156,80</b>
<b>2. Sachanlagevermögen</b>											
2.1 Grundstücke und grundstücksgleiche Rechte	5.231.147,11	0,00	-21.195,41	0,00	5.209.951,70	0,00	0,00	0,00	0,00	5.209.951,70	5.231.147,11
2.2 Bauten, einschließlich Bauten auf fremden Grundstücken	9.564.269,66	39.521,86	0,00	0,00	9.603.791,52	-5.112.500,66	-195.248,86	0,00	-5.307.749,52	4.296.042,00	4.451.769,00
2.3 Sachanlagevermögen im Gemeingebrauch, Infrastrukturvermögen	62.744.327,38	39.671,10	-195,04	0,00	62.783.803,44	-30.706.715,07	-909.133,10	0,00	-31.615.848,17	31.167.955,27	32.037.612,31
2.4 Anlagen und Maschinen zur Leistungserstellung	911.115,10	90.492,68	-6.478,07	0,00	995.129,71	-817.137,55	-19.208,83	6.475,07	-829.871,31	165.258,40	93.977,55
2.5 Andere Anlagen, Betriebs- und Geschäftsausstattung	2.969.504,32	127.055,34	0,00	0,00	3.096.559,66	-1.875.983,97	-126.616,82	0,00	-2.002.600,79	1.093.958,87	1.093.520,35
2.6 Geleistete Anzahlungen und Anlagen im Bau	5.783.918,07	808.412,88	0,00	0,00	6.592.328,14	-2,81	0,00	0,00	-2,81	6.592.328,14	5.783.915,26
<b>Summe 2.:</b>	<b>87.204.281,64</b>	<b>1.105.153,86</b>	<b>-27.868,52</b>	<b>0,00</b>	<b>88.281.564,17</b>	<b>-38.512.340,06</b>	<b>-1.250.207,61</b>	<b>6.475,07</b>	<b>-39.756.072,60</b>	<b>48.525.494,38</b>	<b>48.691.941,58</b>
<b>3. Finanzanlagen</b>											
3.1 Anteile an verbundenen Unternehmen	0,00	0,00	0,00	0,00	0,00	0,00	0,00	0,00	0,00	0,00	0,00
3.2 Ausleihungen an verbundene Unternehmen	0,00	0,00	0,00	0,00	0,00	0,00	0,00	0,00	0,00	0,00	0,00
3.3 Beteiligungen	323.911,98	0,00	0,00	0,00	323.911,98	0,00	0,00	0,00	0,00	323.911,98	323.911,98
3.4 Ausleihungen an Unternehmen, mit denen ein Beteiligungsverhältnis besteht	0,00	0,00	0,00	0,00	0,00	0,00	0,00	0,00	0,00	0,00	0,00
3.5 Wertpapiere des Anlagevermögens	88.983,76	0,00	0,00	0,00	88.983,76	0,00	0,00	0,00	0,00	88.983,76	88.983,76
3.6 Sonstige Finanzanlagen	137.164,03	0,00	0,00	0,00	137.164,03	0,00	0,00	0,00	0,00	137.164,03	137.164,03
<b>Summe 3.:</b>	<b>550.059,77</b>	<b>0,00</b>	<b>0,00</b>	<b>0,00</b>	<b>550.059,77</b>	<b>0,00</b>	<b>0,00</b>	<b>0,00</b>	<b>0,00</b>	<b>550.059,77</b>	<b>550.059,77</b>
<b>Gesamtsumme (1. bis 3.)</b>	<b>90.352.127,12</b>	<b>1.127.264,06</b>	<b>-27.868,52</b>	<b>0,00</b>	<b>91.451.519,85</b>	<b>-39.309.968,97</b>	<b>-1.319.354,81</b>	<b>6.475,07</b>	<b>-40.622.848,71</b>	<b>50.828.673,95</b>	<b>51.042.158,15</b>

## 7.2 Verbindlichkeitenübersicht

Art der Verbindlichkeiten	Gesamtbetrag am 31.12. des Haushaltsjah- res EUR	Mit einer Restlaufzeit von			Gesamtbetrag am 31.12. des Vorjahres EUR
		bis zu 1 Jahr EUR	1 bis 5 Jahre EUR	mehr als 5 Jahre EUR	
4.1 Anleihen	0,00				0,00
4.2 Verbindlichkeiten aus Kreditaufnahmen für Investitionen	-9.245.450,04				-9.846.370,35
4.2.1 gegenüber Kreditinstituten	-6.487.172,00	-438.319,00	-3.702.383,17	-2.346.469,83	-6.886.030,95
4.2.2 gegenüber öffentlichen Kreditgebern	-2.745.510,14	-180.829,00	-1.569.107,51	-995.573,63	-2.946.441,49
4.2.3 sonstigen Kreditgebern	-12.767,90	-1.130,01	-1.581,60	-10.056,29	-13.897,91
4.3 Verbindlichkeiten aus Kreditaufnahmen zur Liquiditätssicherung	0,00				0,00
4.4 Verbindlichkeiten aus kreditähnlichen Rechtsgeschäften	0,00				0,00
4.5 Verbindlichkeiten aus Zuweisungen und Zuschüssen, Transferleistungen und Investitionszuweisungen und –zuschüsse sowie Investitionsbeiträge	-611.736,52	-611.736,52			-784.274,10
4.6 Verbindlichkeiten aus Lieferungen und Leistungen	-1.017.950,15	-1.017.950,15			-1.431.269,18
4.7 Verbindlichkeiten aus Steuern und steuerähnlichen Abgaben	0,00	0,00			-74,00
4.8 Verbindlichkeiten ggü. Verbundenen Unternehmen und gg. Unternehmen, mit denen ein Beteiligungsverhältnis besteht, und Sondervermögen	0,00				0,00
4.9 sonstige Verbindlichkeiten	-1229.571,41	505.021,00	-1.243.962,50	-490.600,00	-1.526.891,00
<i>(Enthalten Rückläufer aus Abrechnung Straßenbeiträge)</i>		<i>(512.825,05)</i>			
<i>(Enthalten UST-Forderungen)</i>		<i>(225.062,91)</i>			
<b>Summe aller Verbindlichkeiten</b>	<b>-12.104.708,12</b>	<b>-2.007.945,78</b>	<b>-1.243.962,50</b>	<b>-10.336.970,35</b>	<b>-13.588.878,63</b>
Nachrichtlich anzugeben: Haftungsverhältnisse aus der Bestellung von Sicherheiten z.B. Bürgschaften					



Anhang zum Jahresabschluss  
Schmitten

---

### 7.3 Forderungsübersicht

Art der Forderung	Gesamtbetrag am 31.12. des Haushaltsjah- res  EUR	Mit einer Restlaufzeit von			Gesamtbetrag am 31.12. des Vorjahres  EUR
		bis zu 1 Jahr  EUR	1 bis 5 Jahre  EUR	mehr als 5 Jahre  EUR	
2.3.1 Forderungen aus Zuweisungen und Zuschüssen, Transferleistungen, Investitionszuschüssen und Beiträgen	1.299.678,83	1.299.678,83			1.307.137,92
2.3.2 Forderungen aus Steuern und steuerähnlichen Abgaben	63.182,63		63.182,63		319.285,21
2.3.3 Forderungen aus Lieferungen und Leistungen	170.142,57	170.142,57			46.631,89
2.3.4 Forderungen gegenüber verbundenen Unternehmen und Beteiligungen	0,00	0,00	0,00	0,00	0,00
2.3.5 Sonstige Vermögensgegenstände	-59.420,09	-59.420,09			9.495,13
2.3.6 Wertpapiere des Umlaufvermögens	0,00	0,00	0,00	0,00	0,00
Summe aller Forderungen	<b>1.473.583,94</b>	<b>1.410.401,31</b>	<b>63.182,63</b>	<b>0,00</b>	<b>1.682.550,15</b>

## 7.4 Rückstellungsübersicht

Rückstellungsart	Gesamtbetrag Stand 01.01.2021	Zuführungen in 2021	Auflösungen in 2021	Inanspruch- nahme in 2020/1	Gesamtbetrag Stand 31.12.2021
<b>3 Rückstellungen</b>	<b>6.930.630,69</b>	<b>1.520.539,00</b>	<b>-966.223,00</b>	<b>-24.637,00</b>	<b>6.930.630,69</b>
<b>3.1 Rückstellung für Pensionen u. ähnliche. Verpflicht.</b>	<b>4.780.468,00</b>	<b>1.495.539,00</b>	<b>-966.223,00</b>	<b>-24.637,00</b>	<b>5.285.147,00</b>
Verpflichtungen Pensionsrückstellungen	3.917.053,00	1.302.511	-811.466,00	-12.689,00	4.395.409,00
Verpflichtungen Beihilfe ggü. Versorgungsempfängern	251.576,00	9.200,00	-154.757,00	0,00	106.019,00
Verpflichtungen für Altersteilzeit	0,00	0,00	0,00	0,00	0,00
Beihilfeverpflichtungen Beamten u. Arbeitnehmern	611.839,00	183.828,00	0,00	-11.948,00	783.719,00
<b>3.2 Rückst.f.Finanzausgl.u.Steuerschuldverh.</b>	<b>0,00</b>	<b>0,00</b>	<b>0,00</b>	<b>0,00</b>	<b>0,00</b>
Rückstellungen für Kreisumlage	0,00	0,00	0,00	0,00	0,00
<b>3.3 Rückstellungen für Rekultivierungen</b>	<b>0,00</b>	<b>0,00</b>	<b>0,00</b>	<b>0,00</b>	<b>0,00</b>
<b>3.4 Rückstellungen für die Sanierung von Altlasten</b>	<b>0,00</b>	<b>0,00</b>	<b>0,00</b>	<b>0,00</b>	<b>0,00</b>
<b>3.5 Sonstige Rückstellungen</b>	<b>2.150.162,69</b>	<b>25.000,00</b>	<b>0,00</b>	<b>0,00</b>	<b>2.175.162,69</b>
Rückstellungen für Rechts- und Beratungskosten	161.129,06	25.000,00	0,00	0,00	186.129,06
Rückstellungen HLG Baugebiet "Oberer Haidgen"	1.989.033,63	0,00	0,00	0,00	1.989.033,63

## 7.5 Übersicht über fremde Zahlungsmittel nach § 15 GemHVO

Sonstige Haftungsverhältnisse bestehen nicht.

Fremde Finanzmittel gem. § 15 GemHVO-Doppik bestanden zum Bilanzstichtag nicht.

Sonstige Anteile und Aktien	
	<b>EUR</b>
<b>Wertpapiere des Anlagevermögens</b>	
Kommunalbeamten-Versorgungskasse Nassau, Wiesbaden (Versorgungsrücklage)	88.983,76
	88.983,76
<b>Sonstige Ausleihungen (sonstige Finanzanlagen)</b>	
Kapitalstock Süwag Energie AG	135.364,03
Volksbank Usinger Land (Genossenschaftsanteil)	300,00
Stammkapital Holzagentur Taunus	1.500,00
	226.147,79



## 7.6 Übersicht über die Fehlbeträge der Vorjahre

Zum 31.12.2015 wurden alle Altfehlbeträge ausgebucht, sodass der Stand 0 ist.

Die Entwicklung der Altfehlbeträge war wie folgt:

31.12.2009	0,00 €
31.12.2010	1.373.582,95 €
31.12.2011	2.665.289,11 €
31.12.2012	2.155.717,15 €
31.12.2013	2.495.080,00 €
31.12.2014	2.178.252,52 €
31.12.2015	0,00 €
31.12.2016	0,00 €
31.12.2017	0,00 €
31.12.2018	0,00 €
31.12.2019	0,00 €
31.12.2020	0,00 €
31.12.2021	0,00 €

## 7.7 Zahl der Beschäftigten

Folgende Zahl an Beamten und Beschäftigten standen im Haushaltsjahr 2021 in einem Dienst- und Arbeitsverhältnis mit der Gemeinde Schmitten:

	Stichtag 31.12.2021	Stichtag 31.12.2020
Beamte	3	3
Beschäftigte	55,90	52,55





## 7.8 Mitglieder der Gemeindevertretung und des Gemeindevorstandes

### Mitglieder der Gemeindevertretung

#### **CDU-Fraktion**

Barth, Anne

Dilger, Nathalie

Düll, Peter

Heberlein, Silvia

Kliem, Walburga

Knappich, Denis

Marx, Julia

Ratzke, Karsten

Wagner, Udo

Wittfeld, Ursula

#### **FWG-Fraktion**

Bausch, Katja

Eschweiler, Bernhard

Kinkel, Christel

Kurdum, Hans

Löw, Lars

Löw, Rainer

Dr. Pitzner, Wolfgang

Schöpp, Dieter

Willroth, Thomas

#### **Fraktion b-now**

Prof. Dr. Dusemond, Michael

Eisenburger, Frank

Fomin-Fischer, Annett



Gutsche, Matthias

**Fraktion BÜNDNIS 90/DIE GRÜNEN**

Kluber, Matthias

Liening, Philip

Mosbacher Sybille

Dr. von der Ohe, Frank

**SPD-Fraktion**

Wilfing, Roland

Ziener, Karin

**FDP**

Steinmetzer, Jan

**AfD**

Herr, Sascha

**Mitglieder des Gemeindevorstandes**

Krügers, Julia Bürgermeisterin

Müller, Hartmut Erster Beigeordneter

Bibo, Ralf Beigeordneter

Busch, Thomas Beigeordneter

Fischer-Gudszus, Rosemarie Beigeordnete

Hartung, Silke Beigeordnete

Pflüger, Karl-Heinz Beigeordneter

Trunk, Michaela Beigeordnete

Weber, Martin Beigeordneter



## Gemeinde Schmitten im Taunus

# Rechenschaftsbericht

2021





# Inhaltsverzeichnis

---

1 Vorbemerkungen.....	357
2 Stand der Aufgabenerfüllung und Bewertung der Haushaltswirtschaft .....	358
3 Jahresergebnis .....	358
3.1 Gesamthaushalt.....	359
3.1.1 Ergebnisrechnung.....	359
3.1.2 Finanzrechnung .....	394
3.2 Teilhaushalte .....	397
4 Vermögens- und Schuldenlage .....	400
5. Kennzahlen .....	404
5.1 Kennzahlen zur Ertrags- und Aufwandslage sowie zum Haushaltsergebnis .....	404
5.1.1 Aufwendungen für Sach- und Dienstleistungen.....	404
5.1.2 Transferaufwendungen .....	406
5.1.3 Haushaltsergebnis .....	408
5.2 Kennzahlen zur Bilanz.....	412
5.2.1 Kennzahlen zur Vermögenslage .....	412
5.2.2 Kennzahlen zur Kapitalstruktur (haushaltswirtschaftliche Gesamtsituation) .....	414
5.2.3 Kennzahlen zur Finanzstruktur und Verschuldung.....	415
6 Prognosebericht - Risiken und Chancen.....	418
6.1 Entwicklung von Jahresergebnis und Eigenkapital.....	418
6.2 Entwicklung der Verschuldung .....	420
6.3 Bevölkerungsentwicklung, Altersstruktur .....	424
6.4 Wirtschaft und Arbeitsmarkt.....	426
6.5 Kapitalmarktrisiko.....	430
6.6 Investitions- und Sanierungsstau .....	430
6.7 Sonstige finanzielle Risiken.....	430
6.8 Organisatorische Risiken .....	430
7 Zielsetzung, Strategie und abschließende Bewertung .....	431



## 1 Vorbemerkungen

Mit der Aufstellung eines Jahresabschlusses nach den Regelungen des doppelten Rechnungswesens ist auch die Verpflichtung zur Abgabe eines Rechenschaftsberichts verknüpft. Gemäß § 112 Abs. 3 der Hessischen Gemeindeordnung (HGO) ist der Jahresabschluss durch einen Rechenschaftsbericht zu erläutern.

Gemäß § 51 der Verordnung über die Aufstellung und Ausführung des Haushaltsplans der Gemeinden (Gemeindehaushaltsverordnung – GemHVO) sind im Rechenschaftsbericht der Verlauf der Haushaltswirtschaft und die Lage der Gemeinde unter dem Gesichtspunkt der Sicherung der stetigen Erfüllung der Aufgaben so darzustellen, dass ein den tatsächlichen Verhältnissen entsprechendes Bild vermittelt wird. Dabei sind die wesentlichen Ergebnisse des Jahresabschlusses und erhebliche Abweichungen der Jahresergebnisse von den Haushaltsansätzen zu erläutern und eine Bewertung der Abschlussrechnungen vorzunehmen.

Der Rechenschaftsbericht soll auch darstellen:

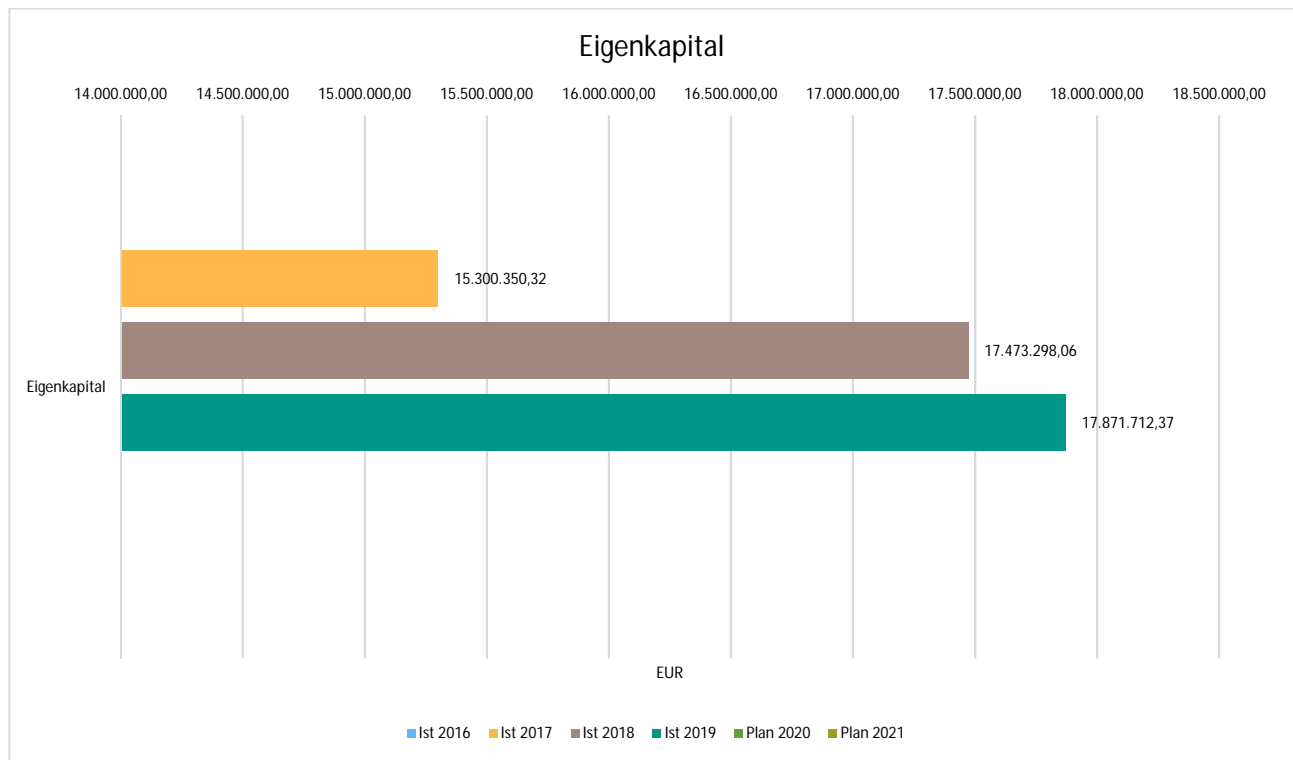
- Angaben über den Stand der Aufgabenerfüllung mit den Zielsetzungen und Strategien
- Vorgänge von besonderer Bedeutung, die nach dem Schluss des Haushaltsjahres eingetreten sind
- die voraussichtliche Entwicklung mit ihren wesentlichen Chancen und Risiken von besonderer Bedeutung
- wesentliche Abweichungen zwischen geplanten und tatsächlich durchgeführten Investitionen.



## 2 Stand der Aufgabenerfüllung und Bewertung der Haushaltswirtschaft

Der Haushaltsplan 2021 wurde am 10.02.2021 von der Gemeindevertretung beschlossen.

Die Genehmigung durch die Kommunalaufsicht erfolgte am 13.12.2021 unter verschiedenen Auflagen, insbesondere jedoch im Hinblick auf die fortzuführende Haushaltskonsolidierung.



Auch wenn das Haushaltsjahr 2021 positiv zu bewerten ist, ist der Ausblick vorsichtig zu wagen. Die Abhängigkeit der Kommune von den Steuereinnahmen wird weiterhin ein großes Thema sein sowie der durch die Haushaltskonsolidierung aufgelaufene Sanierungsstau.

## 3 Jahresergebnis

Nach der Hessischen Gemeindeordnung (HGO) werden für die Beurteilung der kommunalen Haushalte vorrangig die Erträge und Aufwendungen herangezogen. Gemäß § 92 Abs. 3 HGO soll der Haushalt in jedem Jahr unter Berücksichtigung von Fehlbeträgen aus Vorjahren ausgeglichen sein.

Der Ergebnishaushalt gilt als ausgeglichen, wenn der Gesamtbetrag der ordentlichen Erträge und der Zins- und sonstigen Finanzerträge mindestens ebenso hoch ist wie der Gesamtbetrag der ordentlichen Aufwendungen und der Zins- und sonstigen Finanzaufwendungen oder der Fehlbedarf im ordentlichen Ergebnis des Ergebnishaushalts und der Fehlbetrag im ordentlichen Ergebnis der Ergebnisrechnung durch die Inanspruchnahme von Mitteln der Rücklagen ausgeglichen werden können.



Grundsätzlich gilt, dass ein positives Jahresergebnis das Eigenkapital in der Bilanz erhöht und ein negatives Jahresergebnis das Eigenkapital belastet. Langfristig ist ein ausgeglichenes Ergebnis notwendig, um u. a. Generationengerechtigkeit sicherzustellen.

### **3.1 Gesamthaushalt**

Im abgeschlossenen Haushaltsjahr 2021 weist die Ergebnisrechnung ein Jahresergebnis in Höhe von 1.041.995,09 Euro aus. Im Vergleich mit dem Jahresergebnis des fortgeschriebenen Haushaltsansatzes 2021 in Höhe von 548.247 Euro ergibt sich eine Verbesserung um 493.747,79 Euro.

#### **3.1.1 Ergebnisrechnung**

Das Jahresergebnis berechnet sich aus folgenden Ergebnisteilen:

Verwaltungsergebnis  
+ Ergebnis der Finanzierungstätigkeit (Finanzergebnis)  
= Ergebnis der ordentlichen Tätigkeit (Ordentliches Ergebnis)  
+ Ergebnis der außerordentlichen Tätigkeit (Außerordentliches Ergebnis)

---

= Jahresergebnis

##### **3.1.1.1 Ergebnislage**

#### **Gesamtwirtschaftliche Entwicklung**

Die öffentlichen Haushalte und auch die Kommunen profitieren seit Jahren von der unerwartet schnellen Erholung der deutschen Wirtschaft von der weltweiten Wirtschafts- und Finanzkrise. Die bei Bund, Ländern und Kommunen eingehenden Steuereinnahmen sind aufgrund dieser konjunkturellen Entwicklung in den vergangenen Perioden stetig gestiegen. Dies darf nicht darüber hinwegtäuschen, dass es starke regionale Unterschiede –insbesondere auf kommunaler Ebene- gibt und der noch abzutragende Schuldenberg der deutschen Kommunen weiterhin nach einer langfristig ausgelegten Konsolidierungsstrategie der öffentlichen Haushalte verlangt. Auch stellt sich der demografische Wandel zunehmend als Herausforderung für die deutschen Kommunen dar. Neben steigenden Sozialtransferaufwendungen, die direkt oder über Umlagen die kommunalen Haushalte belasten, zeigt sich vielerorts das Erfordernis, die Infrastruktur und deren Einrichtungen an die sich ändernden Bedürfnisse der Bürgerschaft anzupassen.



Trotz der massiven Erholung der Steuereinnahmen der vergangenen Jahre steht also nach wie vor die Konsolidierung der öffentlichen Ausgaben im Vordergrund, um eine ordnungsgemäße Aufgabenwahrnehmung in den Kommunen zukunftssicher gestalten zu können.

## Die Ergebnisse im Überblick

Nachfolgend wird das Jahresergebnis 2021 im Vergleich zum Ergebnis des Vorjahres sowie im Vergleich zur Haushaltsplanung 2021 dargestellt:

## Ergebnis im Vergleich

	Ergebnis 2020	Fortgeschr. Ansatz 2021	Ergebnis 2021	Vergleich fortg. Ansatz / Ergebnis 2021
Ordentliche Erträge	23.138.022,93	23.385.130,00	25.587.037,88	2.201.907,88 ↗
Ordentliche Aufwendungen	22.303.335,88	22.634.032,70	24.407.670,81	1.773.638,11 ↗
<b>Verwaltungsergebnis</b>	<b>834.687,05</b>	<b>751.097,30</b>	<b>1.179.367,07</b>	<b>428.269,77 ↗</b>
Finanzerträge	76.115,47	61.250,00	31.093,56	-30.156,44 ↘
Zinsen und sonstige Aufwendungen	275.203,61	264.100,00	250.406,32	-13.693,68 ↘
<b>Finanzergebnis</b>	<b>-199.088,14</b>	<b>-202.850,00</b>	<b>-219.312,76</b>	<b>-16.462,76 ↘</b>
<b>Ordentliches Ergebnis</b>	<b>635.598,91</b>	<b>548.247,30</b>	<b>960.054,31</b>	<b>411.807,01 ↗</b>
Außerordentliche Erträge	833,03	--	82.403,18	82.403,18 ↗
Außerordentliche Aufwendungen	15,80	--	462,40	462,40 ↗
<b>Außerordentliches Ergebnis</b>	<b>817,23</b>	<b>--</b>	<b>81.940,78</b>	<b>81.940,78 ↗</b>
<b>Jahresergebnis</b>	<b>636.416,14</b>	<b>548.247,30</b>	<b>1.041.995,09</b>	<b>493.747,79 ↗</b>

## Verwaltungsergebnis

Das Verwaltungsergebnis zeigt an, ob die ordentlichen Aufwendungen durch die ordentlichen Erträge gedeckt werden können oder ob bereits aus der laufenden Aufgabenwahrnehmung der Verwaltung Defizite entstehen. Die Finanzierungstätigkeit (Finanzerträge und Finanzaufwendungen wie z.B. Zinsen) bleibt bei dieser Betrachtung zunächst außen vor. Langfristig gesehen ist ein positives Verwaltungsergebnis zwingend notwendig, um eine Überschuldung zu verhindern.

Das Verwaltungsergebnis schließt in Höhe von 1.179.367,07 Euro ab, was einer Verbesserung des geplanten Verwaltungsergebnisses um 428.269,77 Euro entspricht. Im Vergleich zum Ergebnis des Vorjahres beträgt die Verbesserung 344.680,02 Euro.





## Ordentliches Ergebnis

Verwaltungsergebnis und Finanzergebnis ergeben das Ordentliche Ergebnis, was mit 960.054,31 Euro abschließt und vom Vorjahresergebnis um 324.455,40 Euro abweicht.

Gegenüber dem Haushaltsplan beträgt die Abweichung 411.807,01 Euro.

## Jahresergebnis

Neben dem ordentlichen Ergebnis fließt das außerordentliche Ergebnis in Höhe von 81.940,78 Euro in das Jahresergebnis ein.

Das Jahresergebnis 2021 beträgt somit 1.041.995,09 Euro und verändert sich zum Vorjahresergebnis um 405.578,95 Euro. Gegenüber dem geplanten Jahresergebnis in Höhe von 548.247 Euro ergibt sich eine Abweichung in Höhe von 493.747,79 Euro.

## Verwendung des Jahresergebnisses

Jahresergebnisse haben Auswirkungen auf das Eigenkapital. Grundsätzlich gilt: Negative Jahresergebnisse reduzieren das Eigenkapital. positive Abschlüsse stärken das Eigenkapital.

In der nachfolgenden Tabelle wird die Entwicklung des Eigenkapitals in Gänze und in seinen Einzelpositionen dargestellt:

## Eigenkapital - Detailbetrachtung

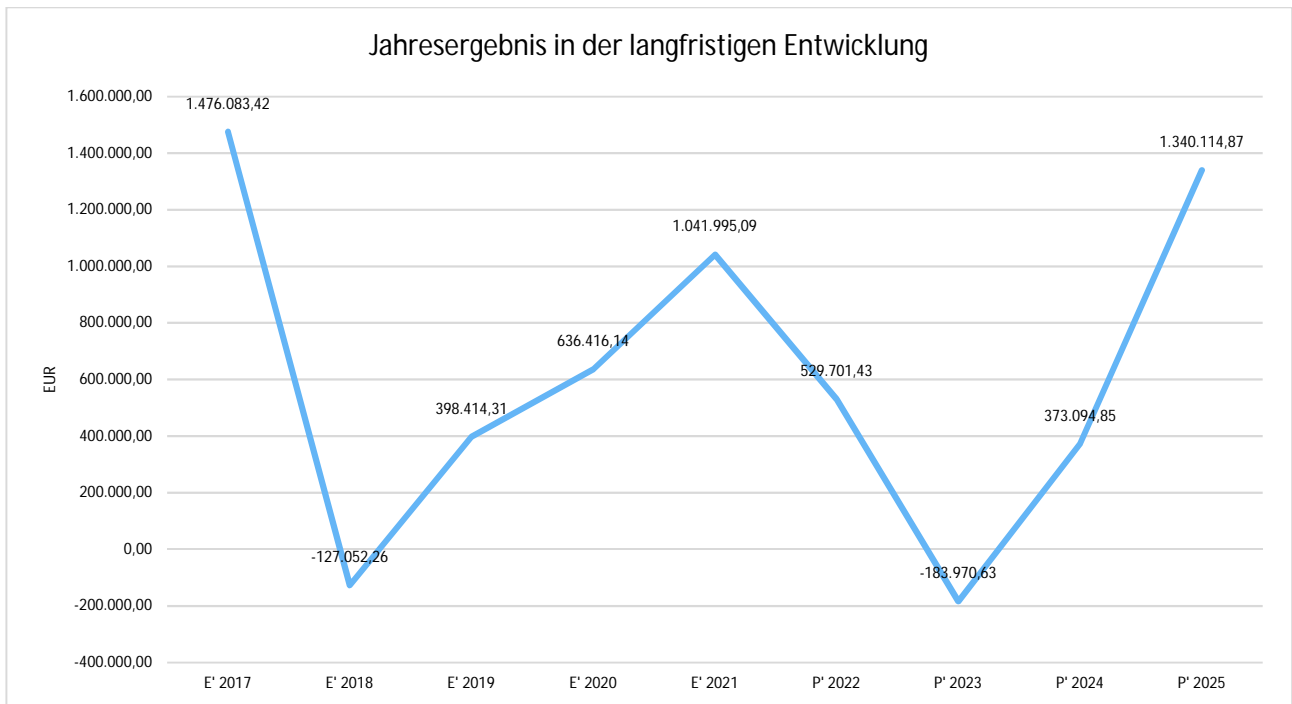
	Ergebnis 2017	Ergebnis 2018	Ergebnis 2019	Ergebnis 2020	Ergebnis 2021
1. - Eigenkapital	15.300.350	17.473.298	17.871.712	18.508.129	19.550.124
1.1. - Nettoposition	11.858.378	14.158.378	14.158.378	14.158.378	14.158.378
1.2. - Rücklagen, Sonderrücklagen, Stiftungskapital	3.441.972	3.314.920	3.713.334	4.349.751	4.349.751
1.2.1 - Rücklagen aus Überschüssen des ordentlichen Ergebnisses	1.602.025	1.474.973	1.704.492	2.340.091	2.340.091
1.2.2. - Rücklagen aus Überschüssen des außerordentlichen Ergebnisses	1.839.947	1.839.947	2.008.843	2.009.660	2.009.660
1.2.3. - Sonderrücklagen	0	0	0	0	0
1.2.4. - Stiftungskapital	--	--	--	--	--
1.3. - Ergebnisverwendung	0	0	0	0	1.041.995
1.3.1. - Ergebnisvortrag	0	0	0	0	0



	Ergebnis 2017	Ergebnis 2018	Ergebnis 2019	Ergebnis 2020	Ergebnis 2021
1.3.1.1 - Ordentliche Ergebnisse aus Vorjahren	0	0	0	0	0
1.3.1.2 - Außerordentliche Ergebnisse aus Vorjahren	0	0	0	0	0
1.3.2. - Jahresüberschuss / Jahresfehlbetrag	0	0	0	0	1.041.995
1.3.2.1. - Ordentlicher Jahresüberschuss / Jahresfehlbetrag	0	0	0	0	960.054
1.3.2.2. - Außerordentlicher Jahresüberschuss / Jahresfehlbetrag	0	0	0	0	81.941

### 3.1.1.1 Haushaltsergebnis

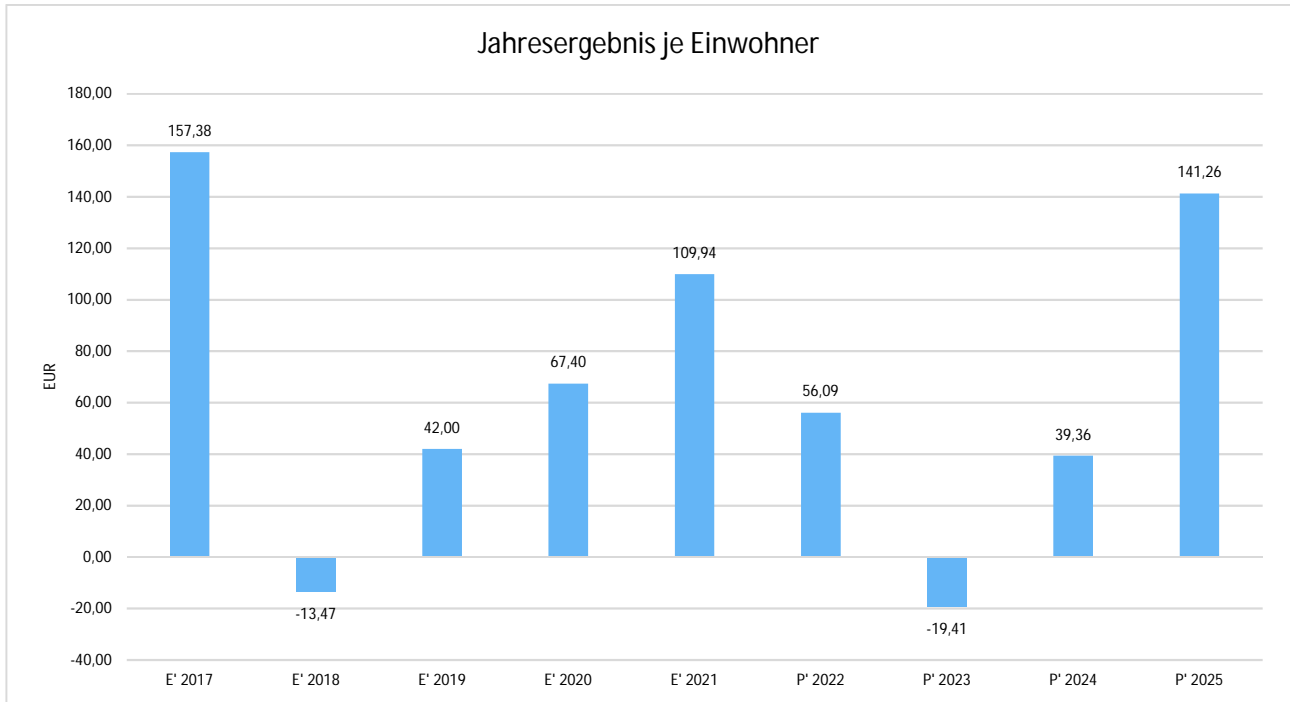
#### Jahresergebnis in der langfristigen Entwicklung





## Jahresergebnis je Einwohner

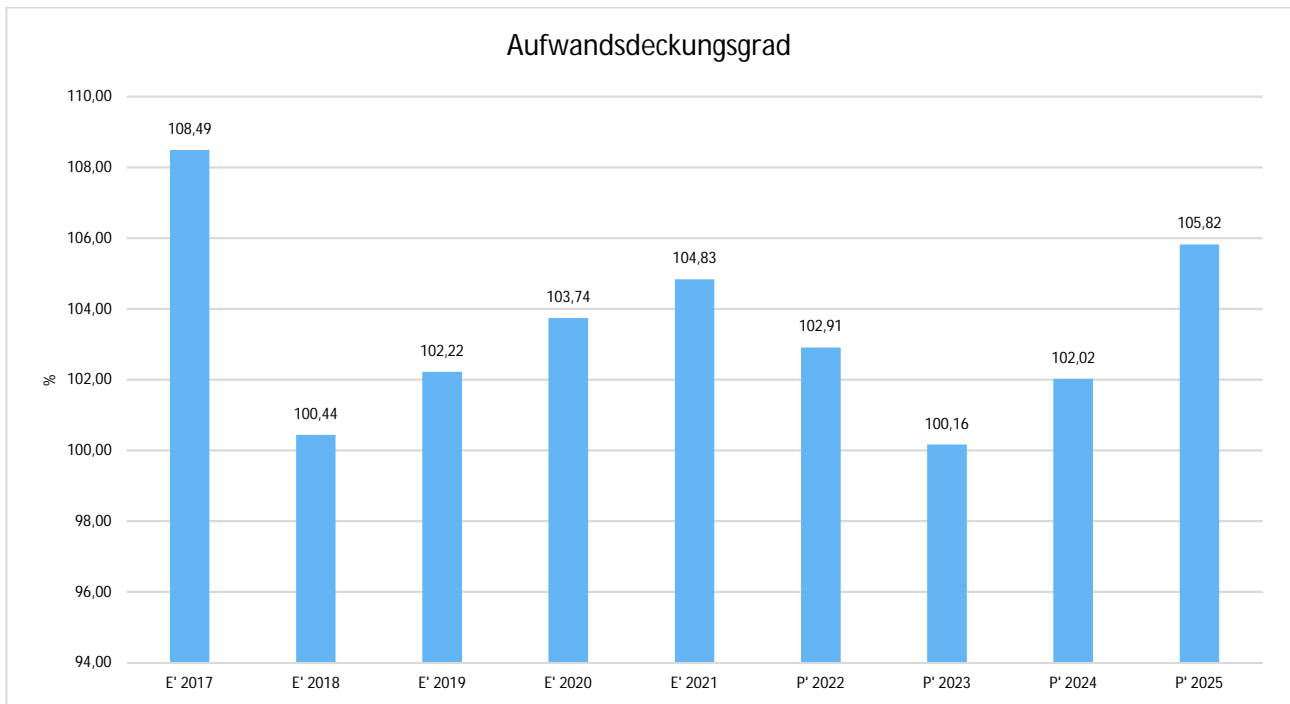
Die Kennzahl bildet das Jahresergebnis als Saldo von Ergebnis aus ordentlichem Ergebnis und außerordentlichem Ergebnis bezogen auf einen Einwohner ab.



Unter Steuerungsgesichtspunkten ist nicht das Außerordentliche Ergebnis sondern das Ordentliche Ergebnis relevant. Da sich dies aus dem Verwaltungsergebnis sowie dem Finanzergebnis zusammensetzt, werden nachfolgend auch Kennzahlen zu diesen Ergebnisgrößen dargestellt.

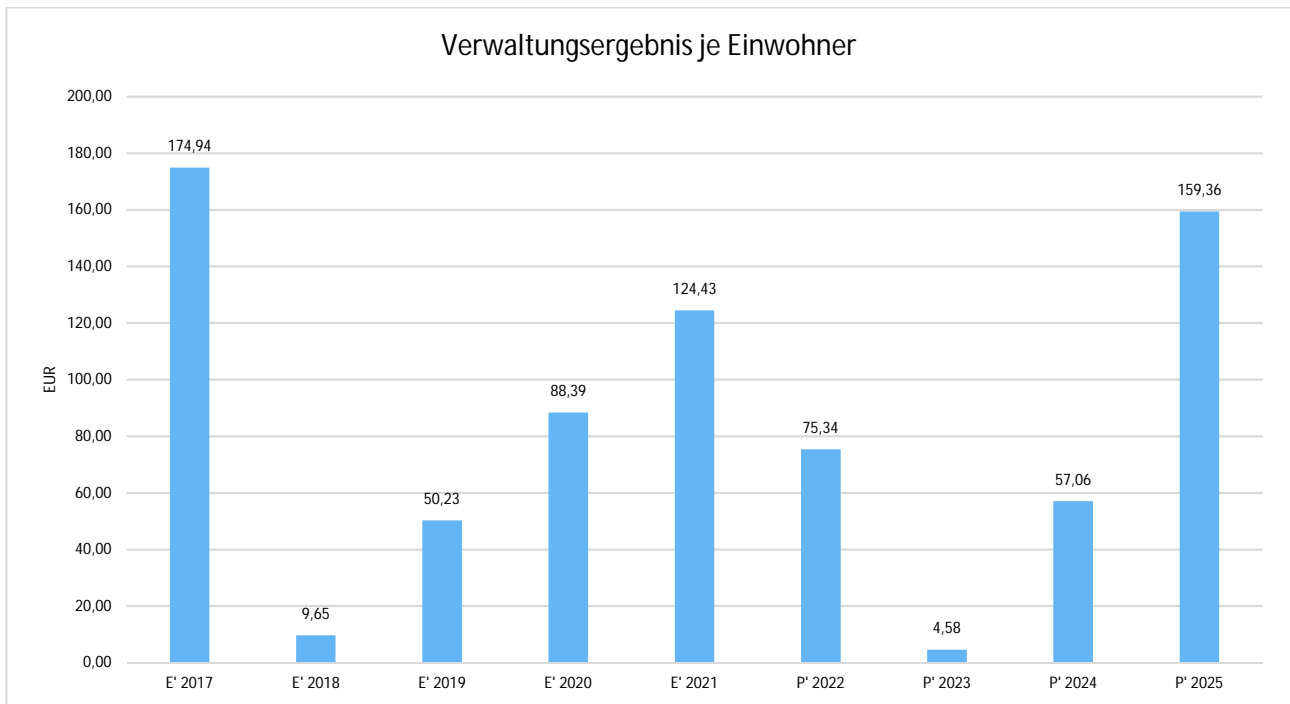
## Aufwandsdeckungsgrad (Verwaltungsergebnis)

Diese Kennzahl zeigt an, zu welchem Anteil die ordentlichen Aufwendungen durch ordentliche Erträge gedeckt werden können. Ein finanzielles Gleichgewicht kann nur durch eine vollständige Deckung, d.h. einen Aufwandsdeckungsgrad von 100 % oder höher, erreicht werden.



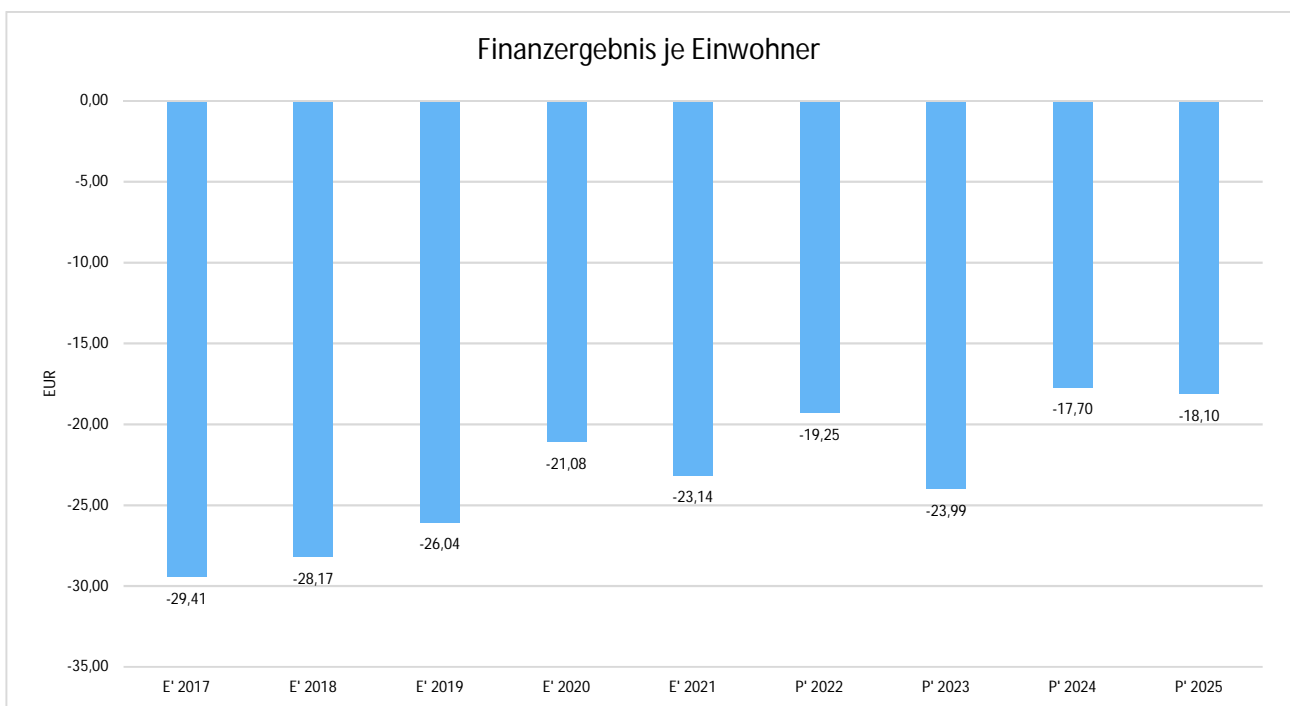
### Verwaltungsergebnis je Einwohner

Durch die Kennzahl wird deutlich, welches Ergebnis sich aus den ordentlichen Erträgen und ordentlichen Aufwendungen bezogen auf einen Einwohner darstellt. Die Kennzahl dient zur Konkretisierung des oben aufgeführten Aufwandsdeckungsgrades.



### Finanzergebnis je Einwohner

Die Kennzahl bildet das Finanzergebnis als Saldo aus Finanzerträgen und Finanzaufwendungen bezogen auf einen Einwohner ab.



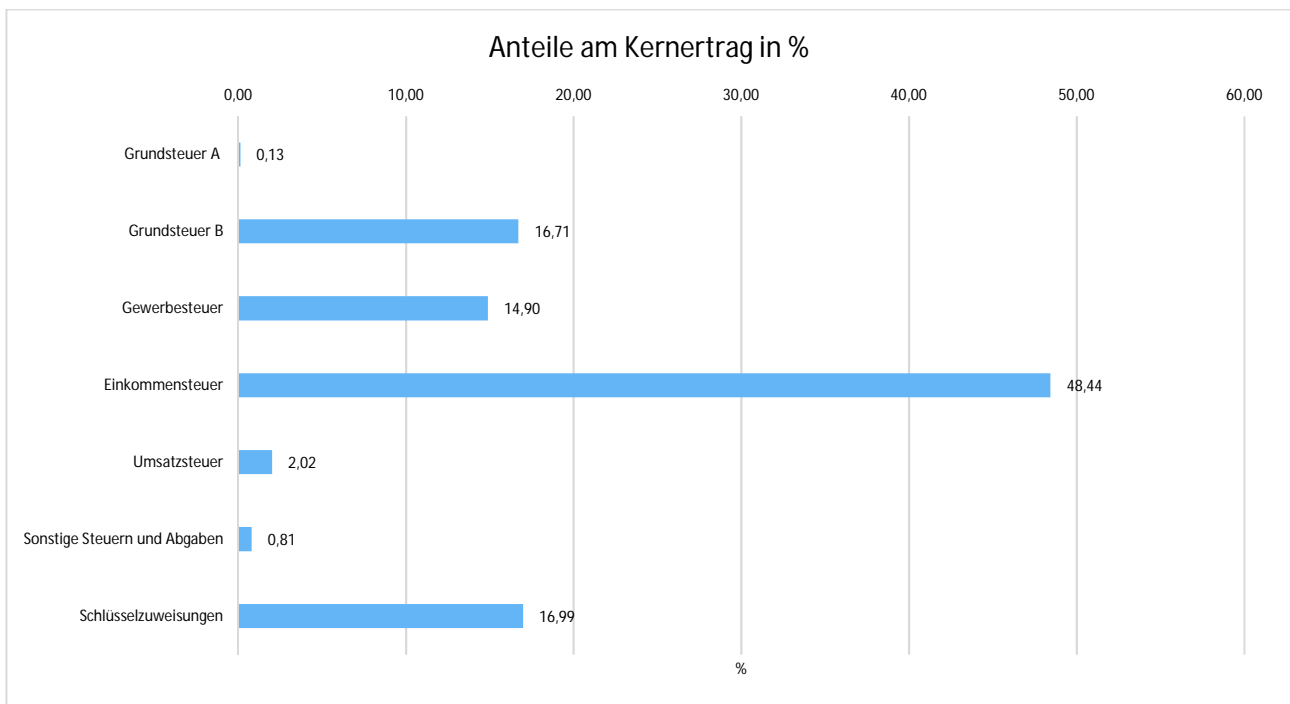


### 3.1.1.2 Ertragslage

#### Zusammensetzung der Kernfinanzierungsmasse

In der nachfolgenden Grafik wird der prozentuale Anteil der einzelnen Steuerarten bzw. der Schlüsselzuweisungen an der Kernfinanzierungsmasse des Haushaltes abgebildet. Die Kernfinanzierungsmasse ist die Summe aus Steuern und steuerähnlichen Abgaben sowie Schlüsselzuweisungen. Durch die jeweiligen Anteile wird erkennbar, welche Bedeutung die einzelnen Ertragsarten haben.

Grundsätzlich sollte der Anteil der Real- und Gemeinschaftssteuern am Kernertrag des Haushaltes hoch und der aus Schlüsselzuweisungen niedrig sein, weil ansonsten eine hohe Abhängigkeit von Mitteln aus dem Finanzausgleich besteht.



#### Entwicklung der einzelnen Ertragsarten im Überblick

Die folgende Tabelle zeigt die Entwicklung der einzelnen Ertragsarten und die Abweichungen zum Vorjahresergebnis sowie zu den Planwerten.



## Ertragsarten im Überblick

	Ergebnis 2020	Fortgeschr. Ansatz 2021	Ergebnis 2021	Vergleich fortg. Ansatz / Ergebnis 2021
Privatrechtliche Leistungsentgelte	426.353,41	519.550,00	2.056.128,35	1.536.578,35 ↗
Öffentlich-rechtliche Leistungsentgelte	3.945.762,37	4.241.270,00	4.124.157,34	-117.112,66 ↘
Kostensatzleistungen und -erstattungen	613.300,26	239.450,00	527.419,25	287.969,25 ↗
Steuern und steuerähnliche Erträge einschl. Erträge aus gesetzl. Umlagen	11.791.558,68	12.578.750,00	13.050.173,61	471.423,61 ↗
Erträge aus Transferleistungen	476.059,21	538.000,00	487.426,01	-50.573,99 ↘
Zuweisungen und Zuschüsse für laufende Zwecke und allgemeine Umlagen	4.161.584,26	3.808.500,00	3.658.360,35	-150.139,65 ↘
Auflösung von Sonderposten aus Inv.zuweisungen, -zuschüssen & -beiträgen	1.237.148,17	1.079.660,00	1.112.208,33	32.548,33 ↗
Sonstige ordentliche Erträge	486.256,57	379.950,00	571.164,64	191.214,64 ↗
<b>Ordentliche Erträge</b>	<b>23.138.022,93</b>	<b>23.385.130,00</b>	<b>25.587.037,88</b>	<b>2.201.907,88 ↗</b>
Finanzerträge	76.115,47	61.250,00	31.093,56	-30.156,44 ↘
Außerordentliche Erträge	833,03	--	82.403,18	82.403,18 ↗
<b>Summe</b>	<b>23.214.971,43</b>	<b>23.446.380,00</b>	<b>25.700.534,62</b>	<b>2.254.154,62 ↗</b>

Die Erträge insgesamt weichen um 2.485.563,19 Euro vom Vorjahresergebnis und um 2.254.154,62 Euro von der Haushaltsplanung ab.

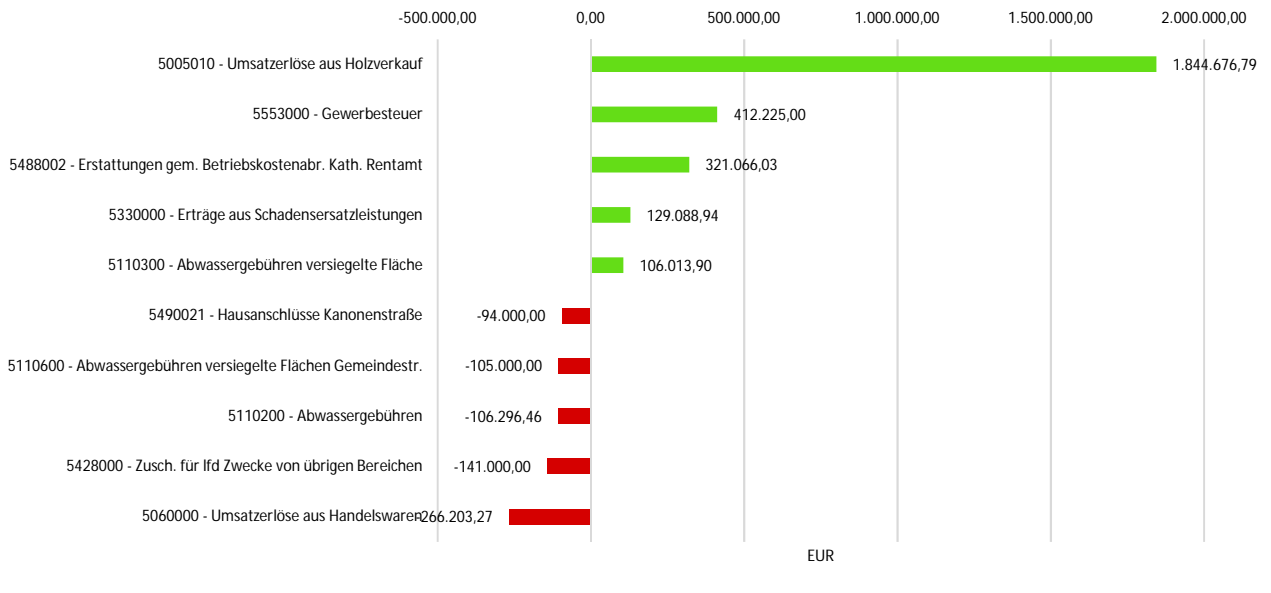
Dabei ergibt sich bei den ordentlichen Erträgen eine Veränderung gegenüber dem Vorjahreswert in Höhe von 2.449.014,95 Euro. Gegenüber dem Haushaltsplan beträgt die Veränderung 2.201.907,88 Euro.

Die wesentlichen Abweichungen des Ergebnisses der einzelnen Ertragsarten von der Haushaltsplanung werden in der folgenden Grafik dargestellt:

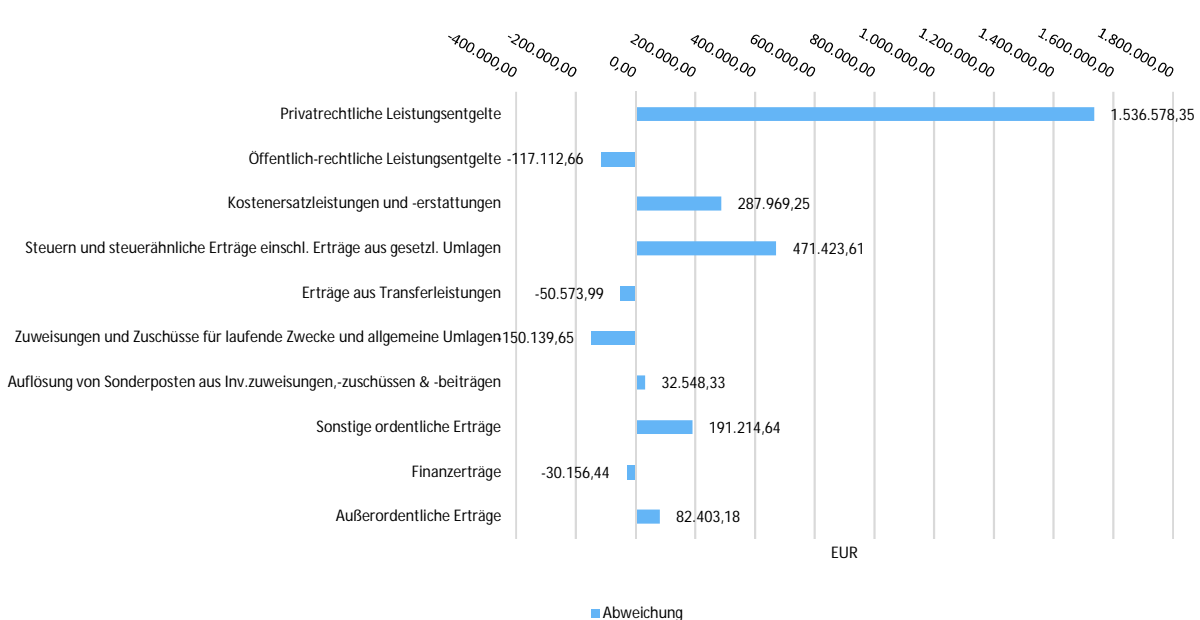


## Rechenschaftsbericht Schmittlen

### Die größten Veränderungen von Planwert (fortg. wenn vorhanden) 2021 zu Ist-Wert 2021



### Ertragsarten - Planabweichungen in Euro







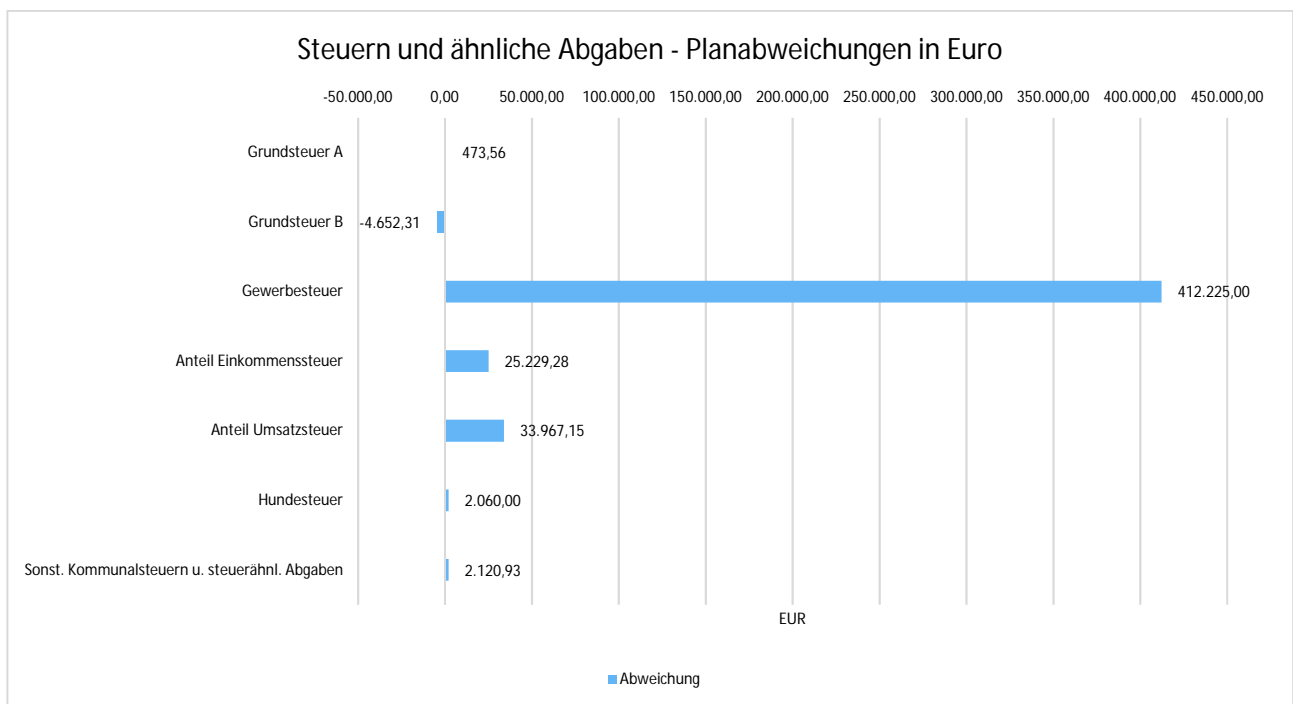
### 3.1.1.2.1 Steuern

#### Steuern und ähnliche Abgaben

Aus der nachfolgenden Tabelle ist die Entwicklung der Erträge aus Steuern und ähnlichen Abgaben sowie gesetzlichen Umlagen erkennbar:

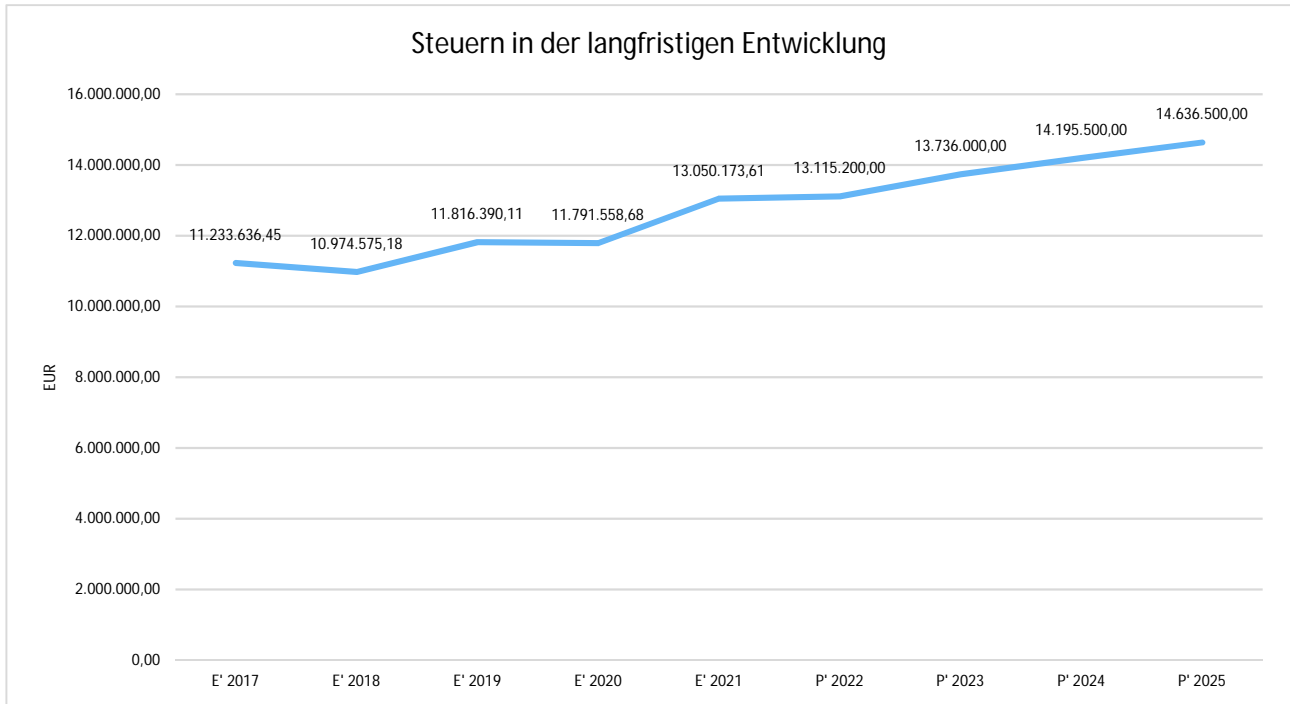
#### Steuern und ähnliche Abgaben

	Ergebnis 2020	Fortgeschr. Ansatz 2021	Ergebnis 2021	Vergleich fortg. Ansatz / Ergebnis 2021
Grundsteuer A	20.319,16	20.600,00	21.073,56	473,56 ↗
Grundsteuer B	2.627.784,64	2.631.050,00	2.626.397,69	-4.652,31 →
Gewerbesteuer	1.765.700,00	1.930.000,00	2.342.225,00	412.225,00 ↗
Anteil Einkommenssteuer	6.938.755,76	7.590.300,00	7.615.529,28	25.229,28 →
Anteil Umsatzsteuer	314.817,36	282.900,00	316.867,15	33.967,15 ↗
Hundesteuer	74.970,50	75.200,00	77.260,00	2.060,00 ↗
Sonst. Kommunalsteuern u. steuerähnl. Abgaben	48.695,26	48.700,00	50.820,93	2.120,93 ↗
Erträge aus gesetzlichen Umlagen	516,00	--	--	--
<b>Summe</b>	<b>11.791.558,68</b>	<b>12.578.750,00</b>	<b>13.050.173,61</b>	<b>471.423,61 ↗</b>



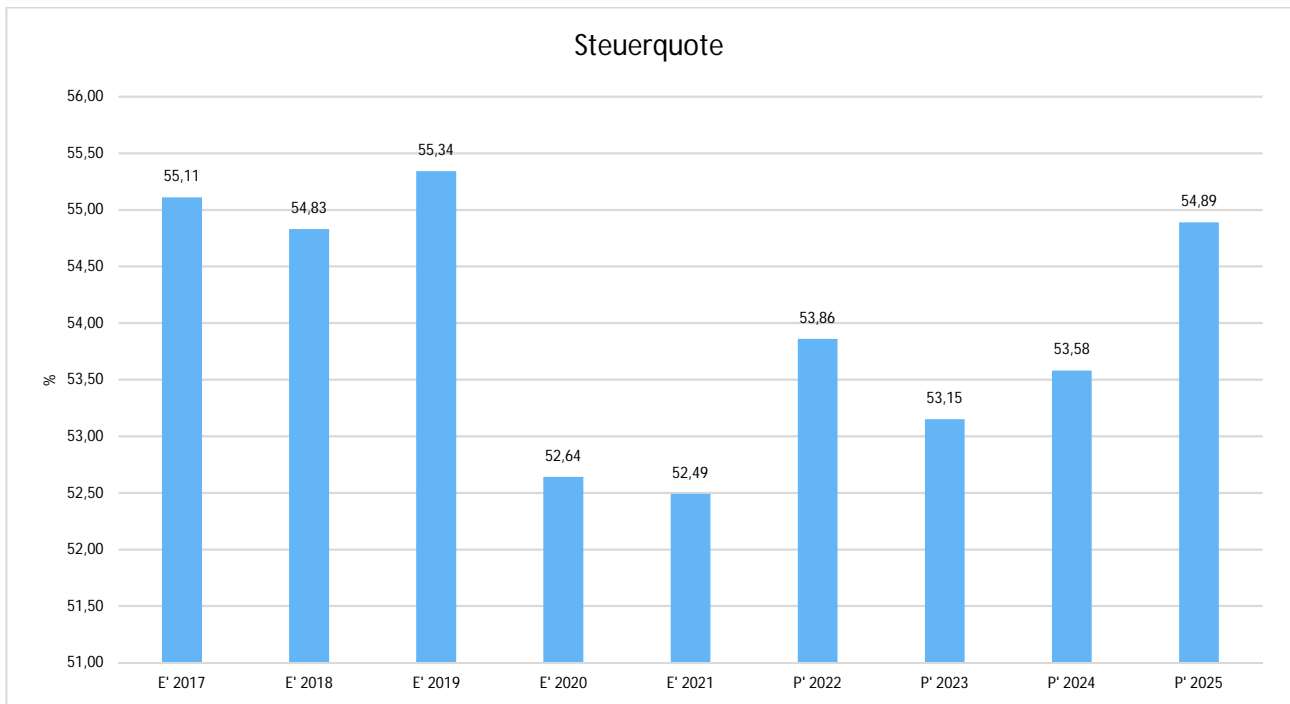


Die Entwicklung der Steuern und steuerähnlichen Abgaben im langfristigen Verlauf:



## Steuerquote

Die Steuerquote gibt an, zu welchem Teil sich die Kommune „selbst“ finanzieren kann und somit unabhängig von staatlichen Zuwendungen ist. Die Steuerquote bringt zum Ausdruck, in welchem prozentualen Maße die ordentlichen Erträge der Kommune aus Steuererträgen und Ausgleichsleistungen bestehen. Für eine realistische Ermittlung der Steuerkraft ist es erforderlich, die Gewerbesteuerumlage und den Aufwand für die Finanzierungsbeteiligung am Fonds Deutsche Einheit in Abzug zu bringen. Diese werden deshalb sowohl von den Steuererträgen (ohne Erträge aus gesetzlichen Umlagen) als auch von den ordentlichen Erträgen bei der Berechnung der Kennzahl abgezogen.



### 3.1.1.2.1 Entwicklung der Realsteuern - Hebesätze und Aufkommen

Die nachfolgende Tabelle zeigt die Entwicklung der Hebesätze:

#### Entwicklung der Hebesätze

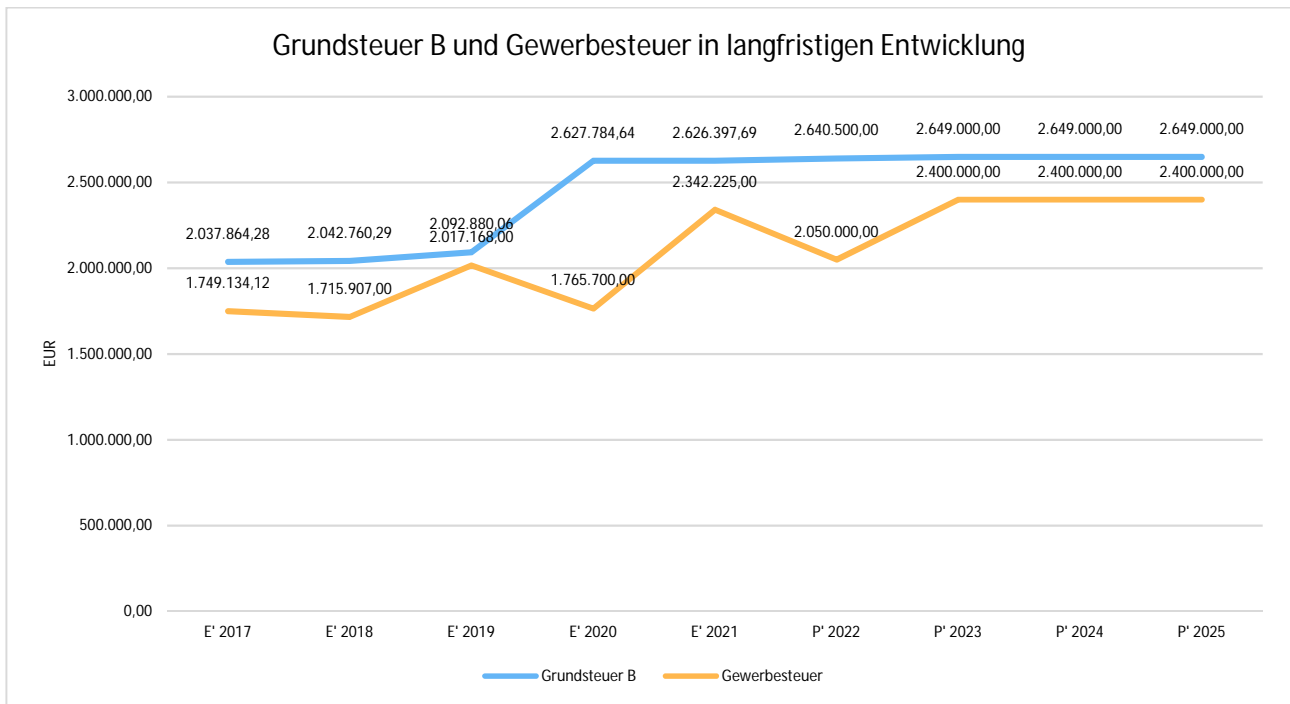
Steuerart	2017	2018	2019	2020	2021	2022
Hebesatz Grundsteuer A	525	525	525	660	660	660
Hebesatz Grundsteuer B	525	525	525	660	660	660
Hebesatz Gewerbesteuer	360	360	360	360	360	360

#### Grundsteuer B und Gewerbesteuer in der langfristigen Entwicklung

Aufgrund ihres finanziellen Volumens sind die Grundsteuer B sowie die Gewerbesteuer tragende Säulen auf der Ertragsseite des Haushalts. Die Betrachtung der langfristigen Entwicklung ergibt folgendes Bild:

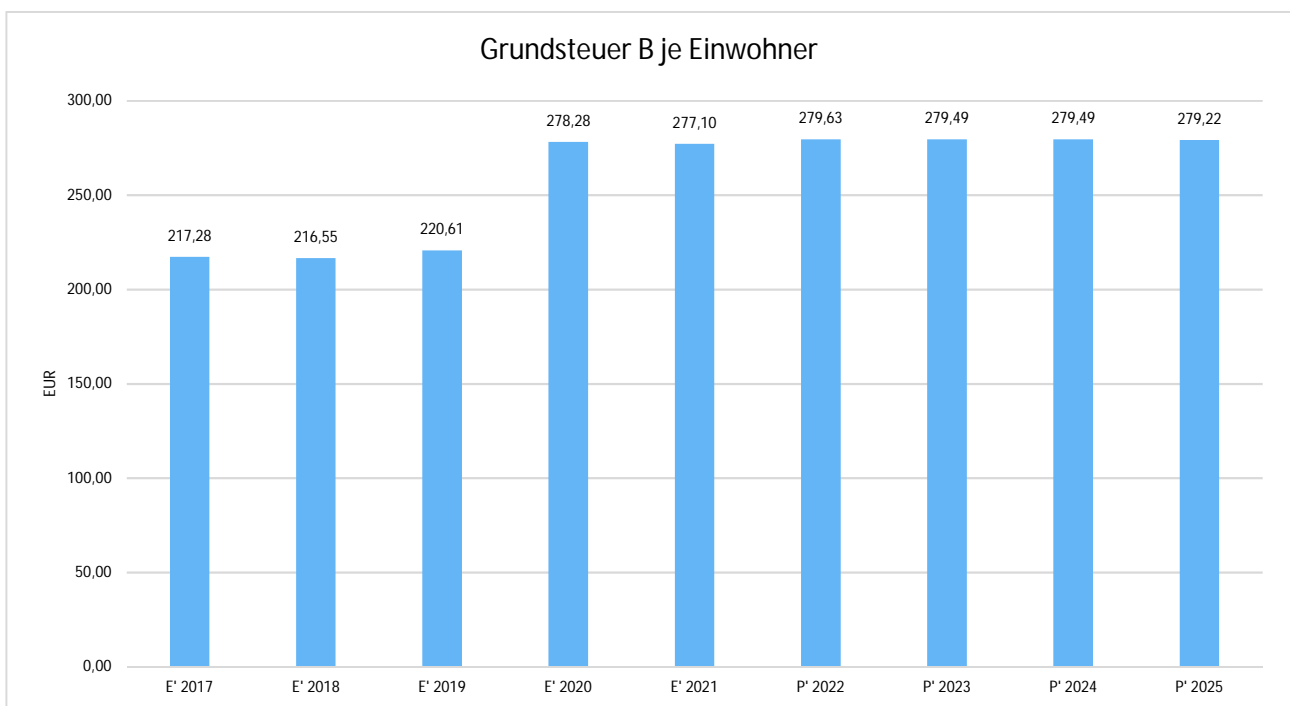


## Rechenschaftsbericht Schmitten



### Grundsteuer B je Einwohner

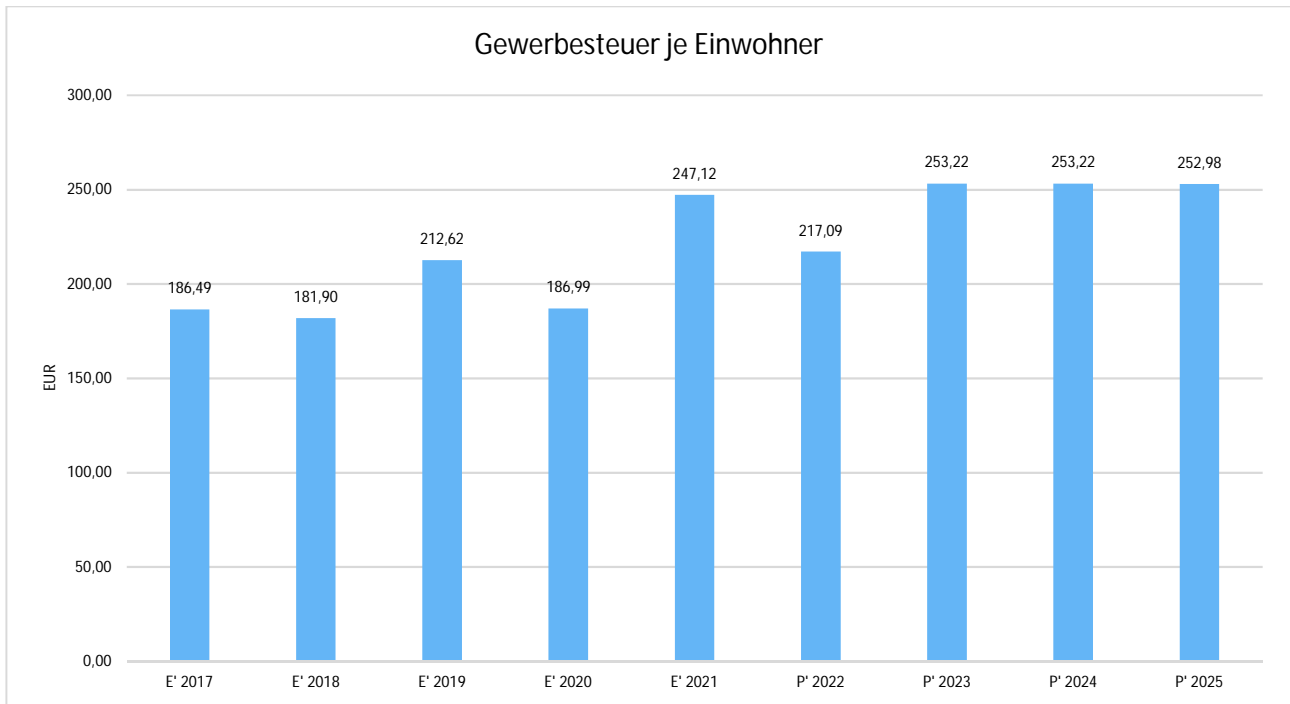
Um das Steueraufkommen der Grundsteuer B in seiner Höhe besser einordnen zu können, bietet sich die einwohnerbezogene Betrachtung an:





## Gewerbsteuer je Einwohner

Nachfolgend wird die Entwicklung des Gewerbesteueraufkommens in Relation zur Einwohnerzahl abgebildet:



### 3.1.1.2.1.2 Gemeinschaftssteuern

Die Gemeinschaftssteuern setzen sich aus den Anteilen an der Einkommensteuer und der Umsatzsteuer zusammen:

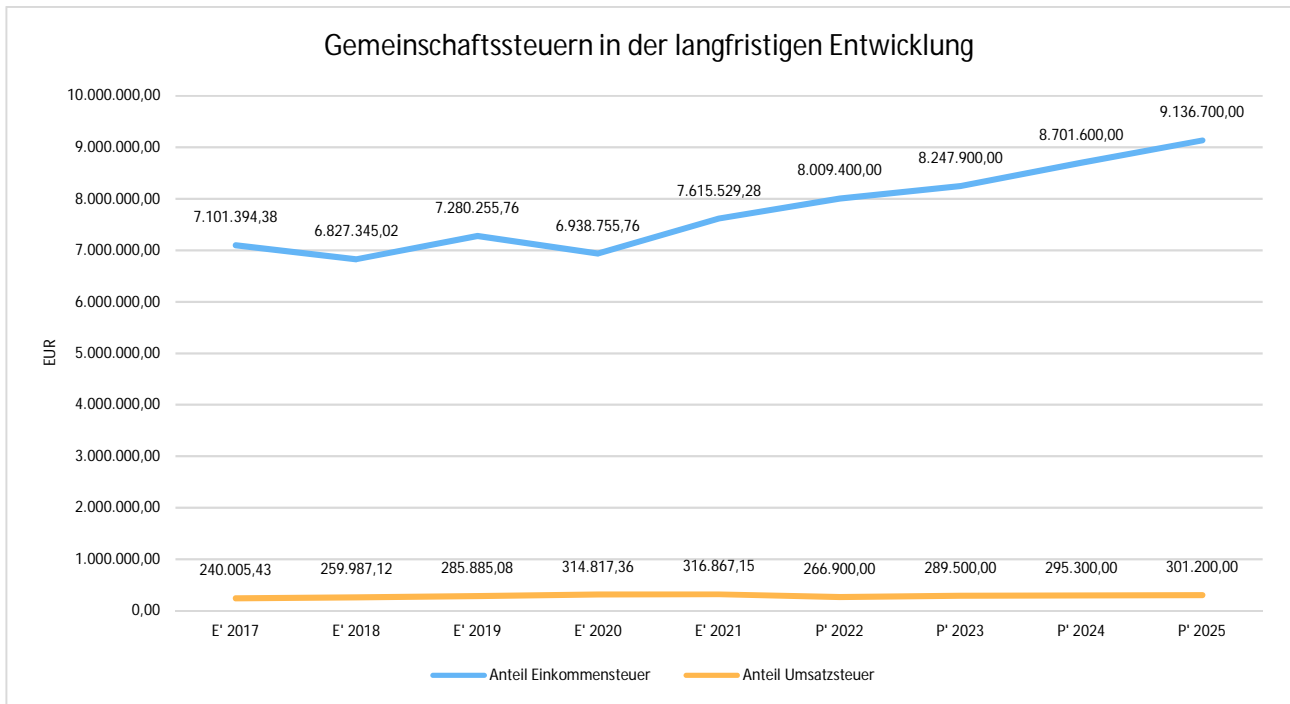
#### Gemeinschaftssteuern

	E' 2020	E' 2021	P' 2022	P' 2023	P' 2024
Anteil Einkommensteuer	6.938.756	7.615.529	8.009.400	8.247.900	8.701.600
Anteil Umsatzsteuer	314.817	316.867	266.900	289.500	295.300



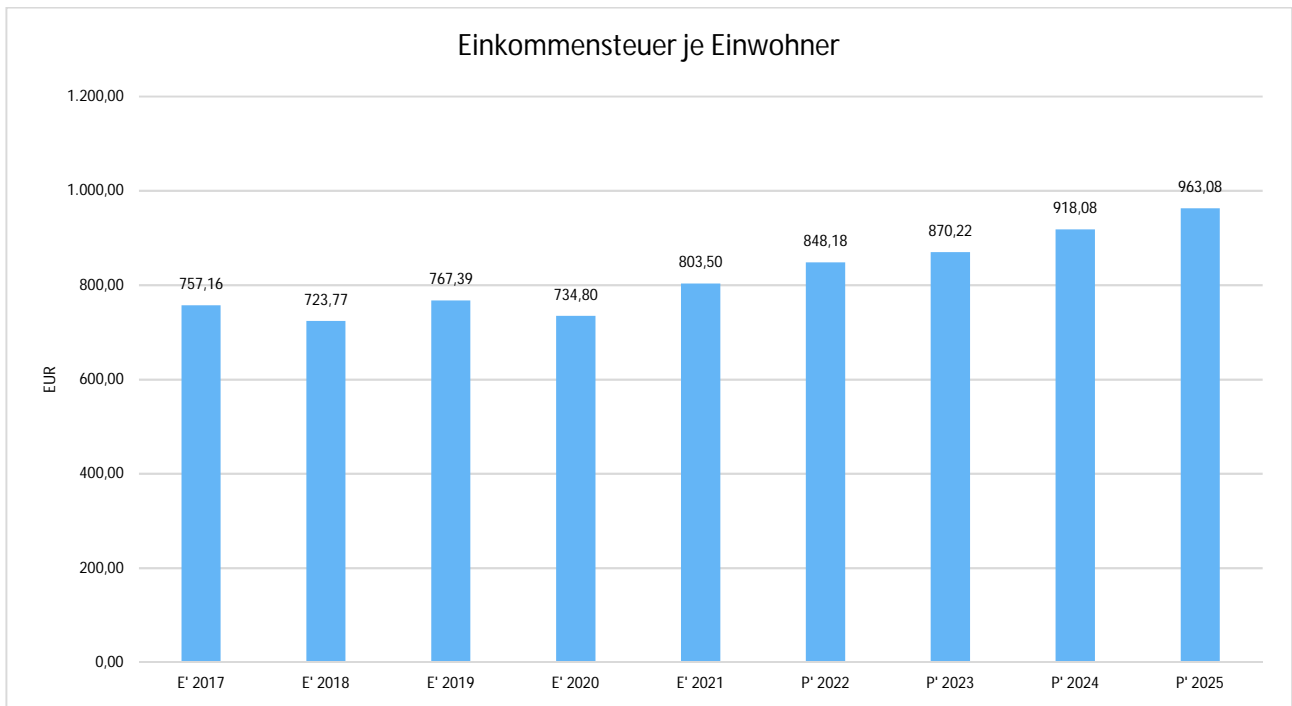
## Gemeinschaftssteuern in der langfristigen Entwicklung

In der Langfristbetrachtung zeigt sich hinsichtlich der Gemeinschaftssteuern folgendes Bild:

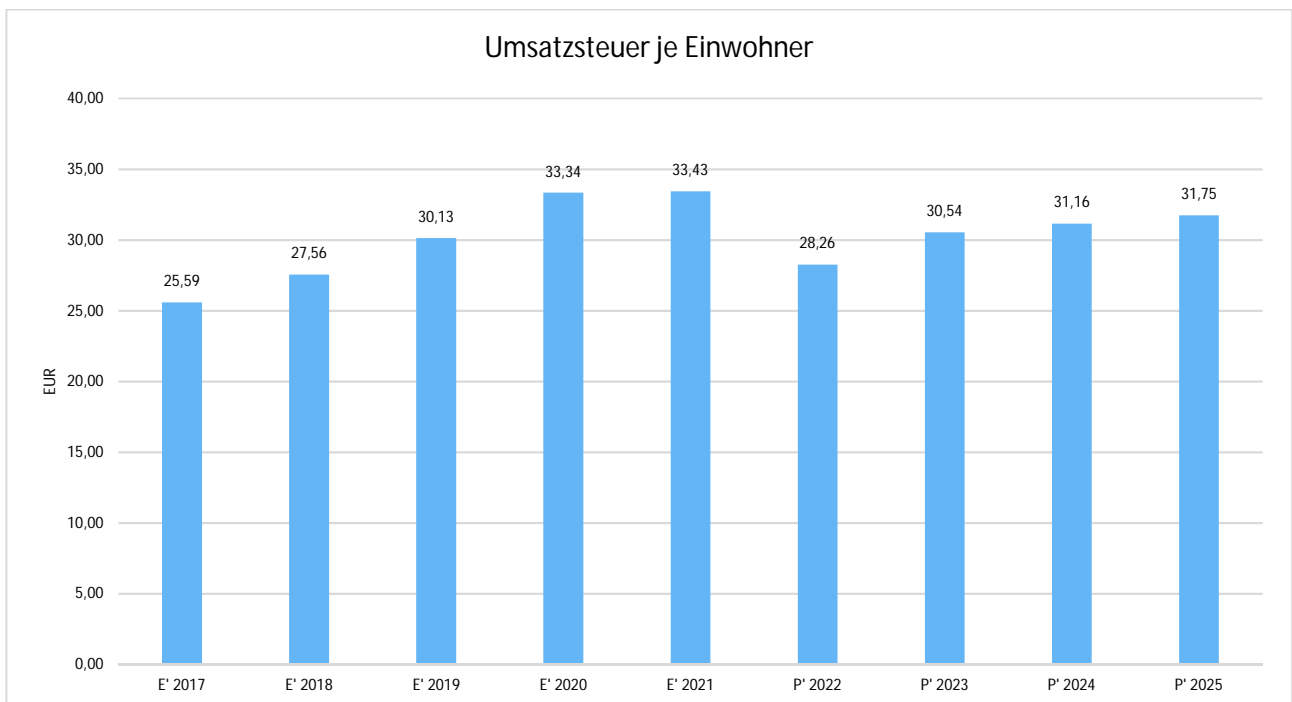




## Anteil Einkommensteuer je Einwohner



## Anteil Umsatzsteuer je Einwohner





### 3.1.1.2.2 Zuwendungen und allgemeine Umlagen

#### Zuwendungen und Umlagen

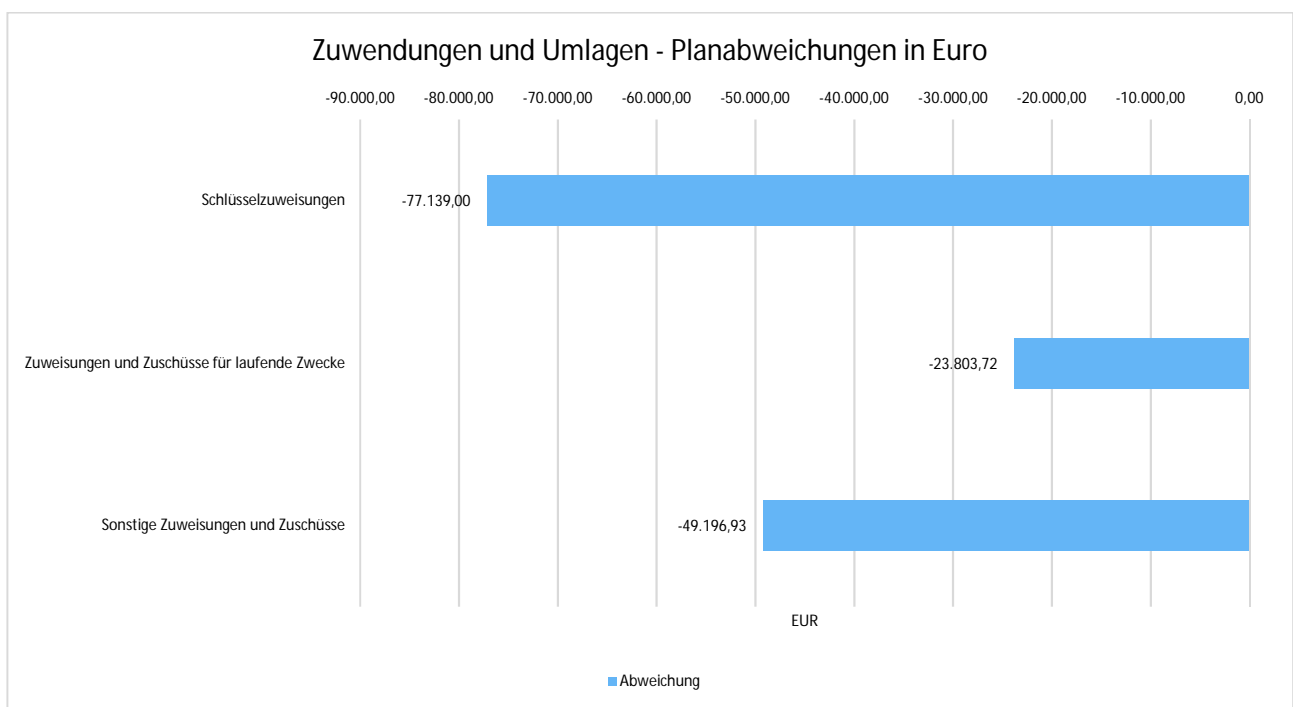
Zuwendungen und allgemeine Umlagen sind neben den Steuern eine weitere wichtige Säule der kommunalen Ertragsseite. Dies gilt insbesondere für die Schlüsselzuweisungen im Zuge des kommunalen Finanzausgleichs.

Gegenüber dem Vorjahresergebnis verminderten sich die Erträge aus Zuwendungen und Umlagen um 503.223,91 Euro. Gegenüber dem Haushaltsansatz bedeutet dies eine Reduzierung um 150.139,65 Euro.

Die Entwicklung im Einzelnen ist in der nachfolgenden Tabelle abgebildet:

#### Erträge aus Zuwendungen und allgemeine Umlagen

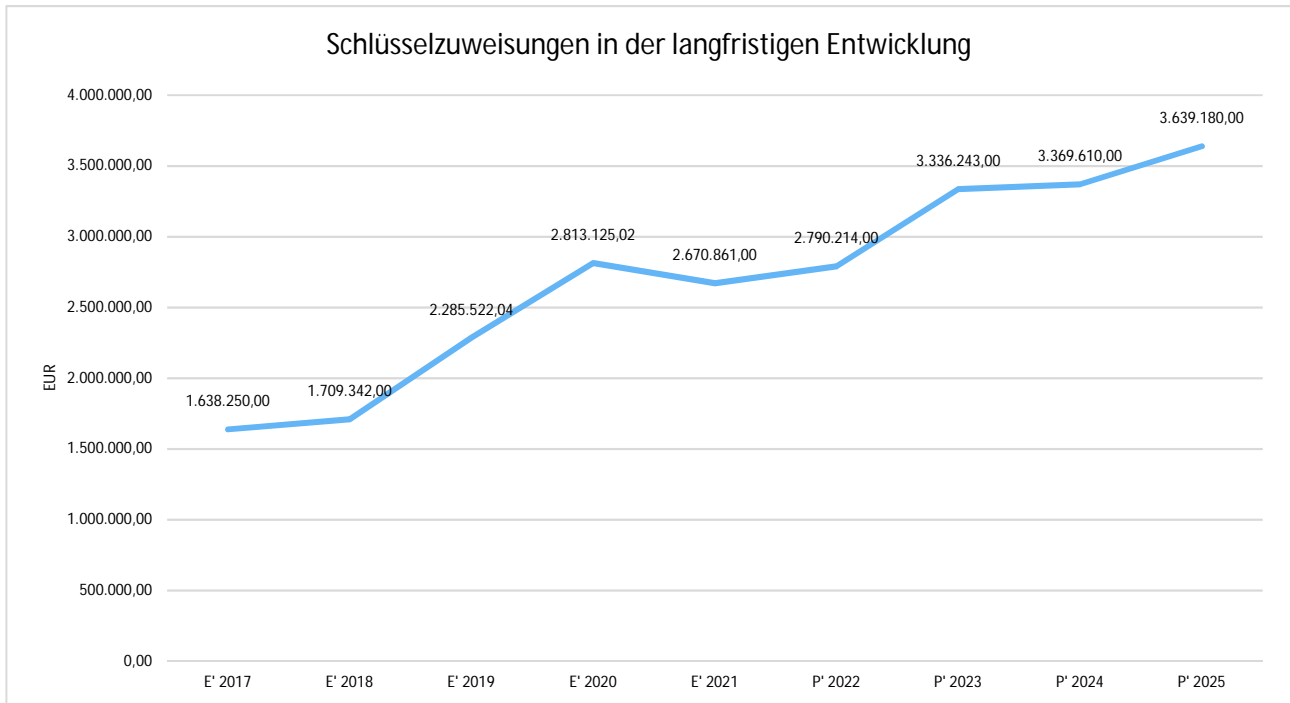
	E' 2020	E' 2021	P' 2022	P' 2023	P' 2024
<b>Zuweisungen, Zuschüsse und allg. Umlagen</b>	<b>5.398.732</b>	<b>4.770.569</b>	<b>4.620.800</b>	<b>5.096.325</b>	<b>4.968.407</b>
davon Schlüsselzuweisungen	2.813.125	2.670.861	2.790.214	3.336.243	3.369.610
davon Zuweisungen und Zuschüsse für laufende Zwecke	1.050.102	977.396	1.013.000	905.950	924.800
davon Auflösung SoPo für Zuwendungen	1.237.148	1.112.208	758.286	834.132	653.997
davon sonstige Zuweisungen und Zuschüsse	298.357	10.103	59.300	20.000	20.000







### Schlüsselzuweisungen in der langfristigen Entwicklung



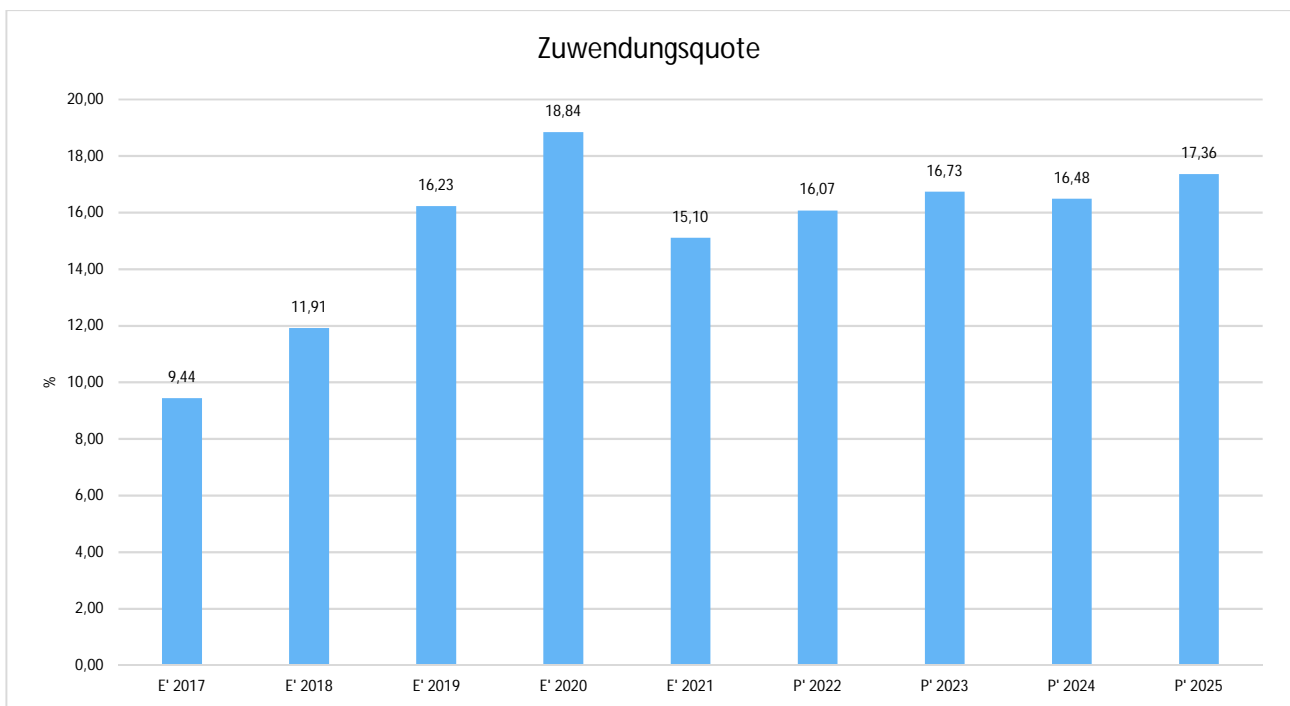
Die Grafik zeigt deutlich die Auswirkungen des Kommunalen Finanzausgleichs ab dem Jahr 2017.



## Zuwendungsquote

Die Zuwendungsquote zeigt auf, wie hoch die Abhängigkeit von Zuweisungen und Zuschüssen ist. Wesentlicher Bestandteil dieser Erträge sind die Schlüsselzuweisungen vom Land. Die Zuwendungsquote errechnet sich als prozentualer Anteil der Erträge aus Zuweisungen und Zuschüssen (ohne allgemeine Umlagen und Erträge aus der Leistungsbeteiligung des Bundes) von den ordentlichen Erträgen insgesamt.

Die Zuwendungsquote korrespondiert mit der oben bereits dargestellten Steuerquote.





### 3.1.1.2.3 Sonstige Ertragsarten

#### Sonstige Ertragsarten

Die Entwicklung der sonstigen Ertragsarten im Vergleich zum Vorjahresergebnis sowie zum Haushaltsplan sind nachfolgend abgebildet:

#### Sonstige Ertragsarten

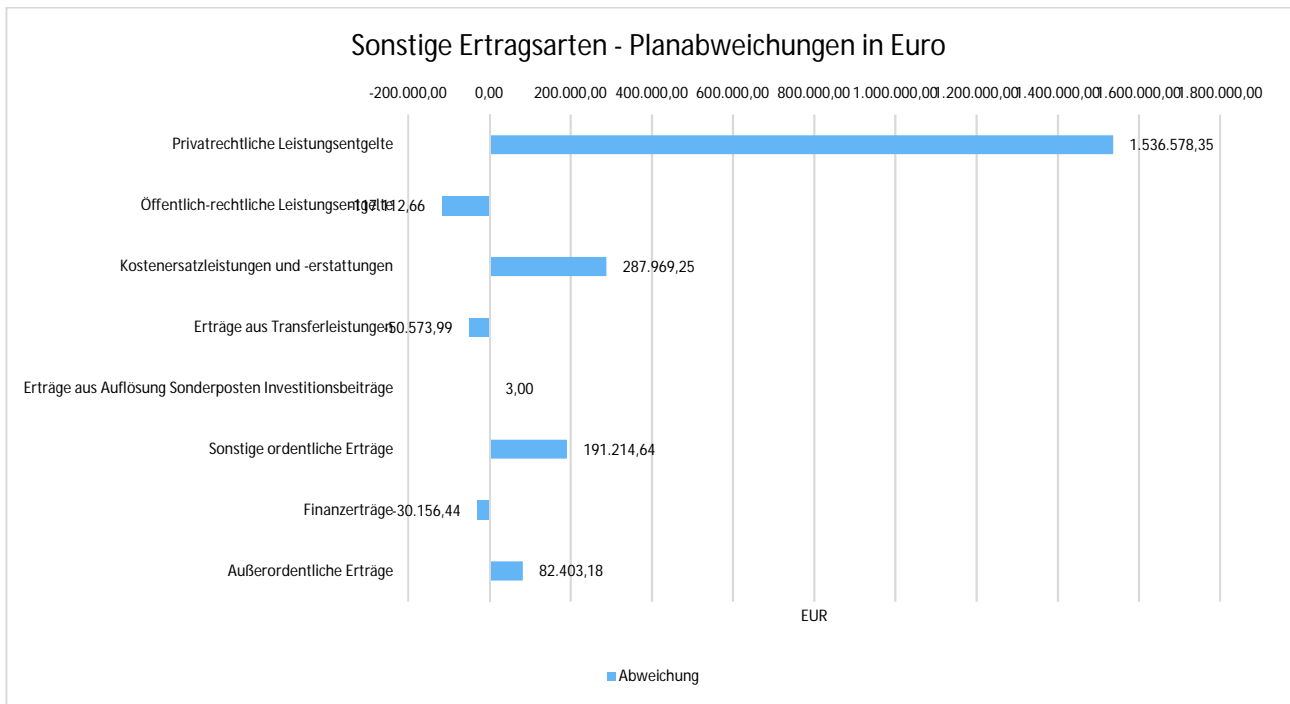
	Ergebnis 2020	Fortgeschr. Ansatz 2021	Ergebnis 2021	Vergleich fortg. Ansatz / Ergebnis 2021
Privatrechtliche Leistungsentgelte	426.353,41	519.550,00	2.056.128,35	1.536.578,35 ↗
Öffentlich-rechtliche Leistungsentgelte	3.945.762,37	4.241.270,00	4.124.157,34	-117.112,66 ↘
Kostenersatzleistungen und -erstattungen	613.300,26	239.450,00	527.419,25	287.969,25 ↗
Erträge aus Transferleistungen / Familienleistungsausgleich	476.059,21	538.000,00	487.426,01	-50.573,99 ↘
Sonstige ordentliche Erträge	486.256,57	379.950,00	571.164,64	191.214,64 ↗
Finanzerträge	76.115,47	61.250,00	31.093,56	-30.156,44 ↘
Außerordentliche Erträge	833,03	--	82.403,18	82.403,18 ↗
<b>Summe sonstige Ertragsarten</b>	<b>6.024.680,32</b>	<b>5.979.470,00</b>	<b>7.879.792,33</b>	<b>1.900.322,33 ↗</b>

Die Erträge aus öffentlich-rechtlichen Leistungsentgelten beinhalten größtenteils Benutzungsgebühren in Höhe von 3.947.950,87.

In der folgenden Grafik werden die Abweichungen zum Planansatz im Einzelnen dargestellt:



## Rechenschaftsbericht Schmitten





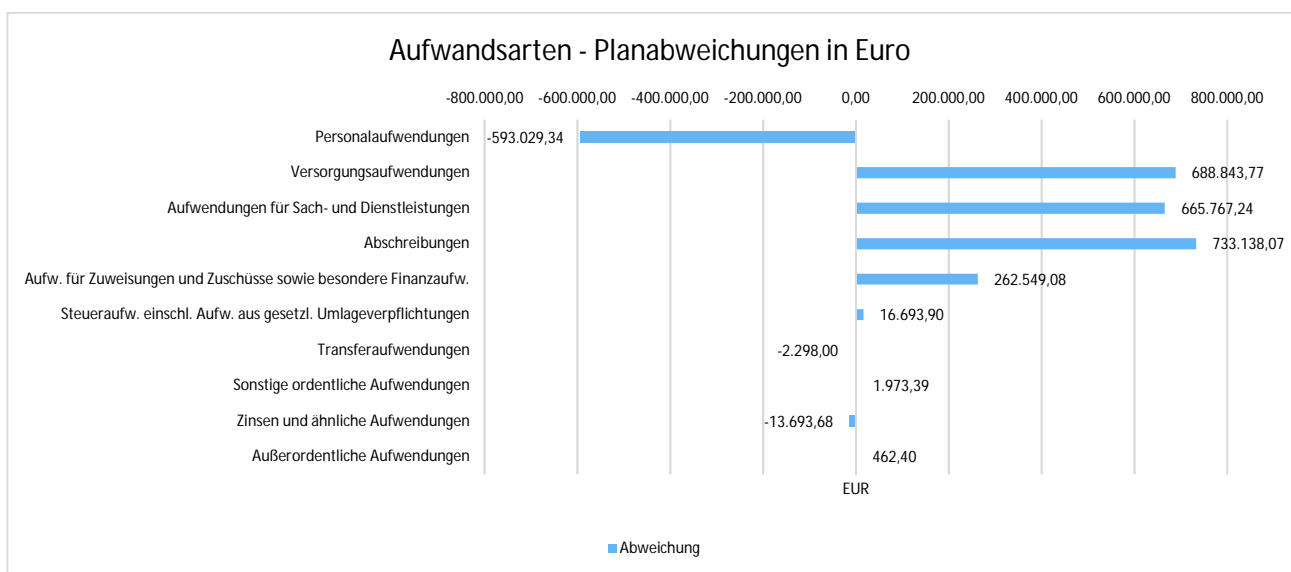
### 3.1.1.3 Aufwandslage

Die folgende Tabelle zeigt die einzelnen Aufwandsarten und deren Abweichung zum Vorjahresergebnis sowie zum Planansatz:

#### Aufwandsarten im Überblick

	Ergebnis 2020	Fortgeschr. Ansatz 2021	Ergebnis 2021	Vergleich fortg. Ansatz / Ergebnis 2021
Personalaufwendungen	3.813.916,24	4.596.950,00	4.003.920,66	-593.029,34 ↘
Versorgungsaufwendungen	830.731,65	364.122,00	1.052.965,77	688.843,77 ↗
Aufwendungen für Sach- und Dienstleistungen	4.624.239,08	4.969.847,00	5.635.614,24	665.767,24 ↗
Abschreibungen	1.356.442,84	1.268.667,70	2.001.805,77	733.138,07 ↗
Aufw. für Zuweisungen und Zuschüsse sowie besondere Finanzaufw.	3.948.349,16	3.590.761,00	3.853.310,08	262.549,08 ↗
Steueraufw. einschl. Aufw. aus gesetzl. Umlageverpflichtungen	7.707.820,02	7.821.255,00	7.837.948,90	16.693,90 →
Transferaufwendungen	731,50	3.000,00	702,00	-2.298,00 ↘
Sonstige ordentliche Aufwendungen	21.105,39	19.430,00	21.403,39	1.973,39 ↗
<b>Ordentliche Aufwendungen</b>	<b>22.303.335,88</b>	<b>22.634.032,70</b>	<b>24.407.670,81</b>	<b>1.773.638,11 ↗</b>
Zinsen und ähnliche Aufwendungen	275.203,61	264.100,00	250.406,32	-13.693,68 ↘
Außerordentliche Aufwendungen	15,80	--	462,40	462,40 ↗
<b>Summe</b>	<b>22.578.555,29</b>	<b>22.898.132,70</b>	<b>24.658.539,53</b>	<b>1.760.406,83 ↗</b>

Die Grafik veranschaulicht die Abweichungen der einzelnen Aufwandsarten vom Planansatz:





Die Gesamtaufwendungen verändern sich gegenüber dem Vorjahresergebnis um 2.079.984,24 Euro. Die Abweichung zum Haushaltsansatz beträgt 1.760.406,83 Euro.

Die ordentlichen Aufwendungen (ohne Finanzaufwendungen) weichen gegenüber dem Vorjahresergebnis um 2.104.334,93 Euro ab. Gegenüber dem Haushaltsplan beträgt die Abweichung der ordentlichen Aufwendungen 1.773.638,11 Euro.

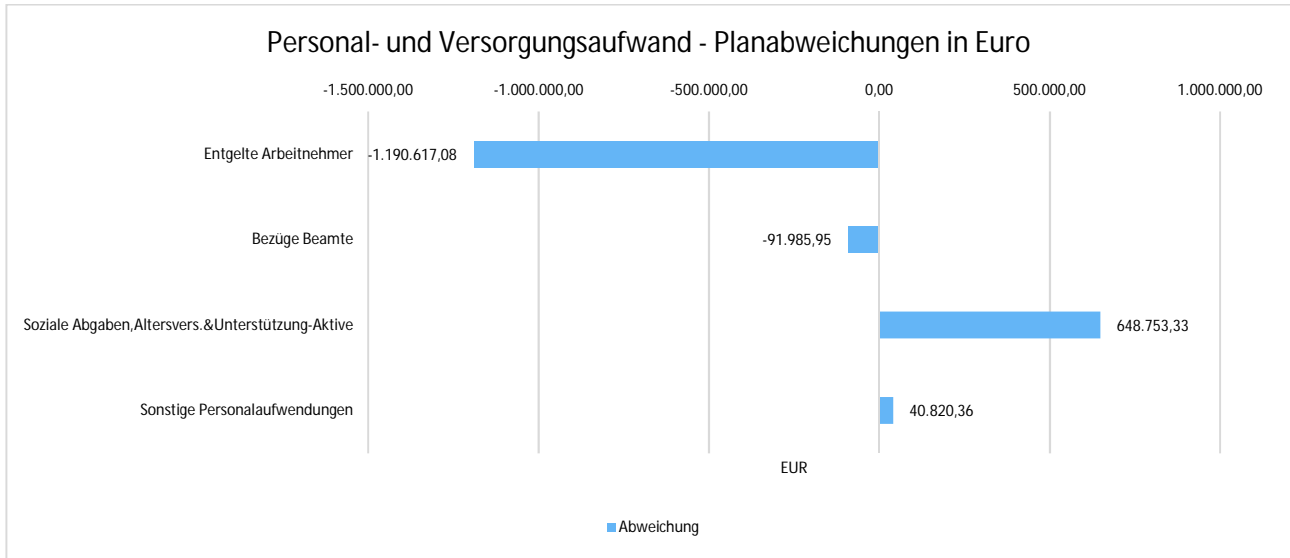
### Personal- und Versorgungsaufwand

Die Personal- und Versorgungsaufwendungen werden im Folgenden nach einzelnen Positionen abgebildet, um die Veränderungen gegenüber dem Vorjahresergebnis und die Abweichungen von den Haushaltsansätzen differenziert beurteilen zu können:

### Personal- und Versorgungsaufwand

	Ergebnis 2020	Fortgeschr. Ansatz 2021	Ergebnis 2021	Vergleich fortg. Ansatz / Ergebnis 2021
Entgelte Arbeitnehmer	2.947.866,83	4.332.700,00	3.142.082,92	-1.190.617,08 ↘
Bezüge Beamte	231.114,46	238.300,00	146.314,05	-91.985,95 ↘
Soziale Abgaben, Altersvers. & Unterstützung-Aktive	618.661,47	12.800,00	661.553,33	648.753,33 ↗
Sonstige Personalaufwendungen	16.273,48	13.150,00	53.970,36	40.820,36 ↗
<b>Summe Personalaufwendungen</b>	<b>3.813.916,24</b>	<b>4.596.950,00</b>	<b>4.003.920,66</b>	<b>-593.029,34 ↘</b>
<b>Versorgungsaufwendungen</b>	<b>830.731,65</b>	<b>364.122,00</b>	<b>1.052.965,77</b>	<b>688.843,77 ↗</b>

Die Grafik zeigt die Abweichungen gegenüber den Planansätzen:



### Sach- und Dienstleistungsaufwand sowie Abschreibungen

Der Sach- und Dienstleistungsaufwand (ohne Abschreibungen) beläuft sich insgesamt auf 5.635.614,24 Euro. Gegenüber dem Vorjahresergebnis verändert er sich um 1.011.375,16 Euro. Die Abweichung von der Haushaltsplanung beträgt 665.767,24 Euro.

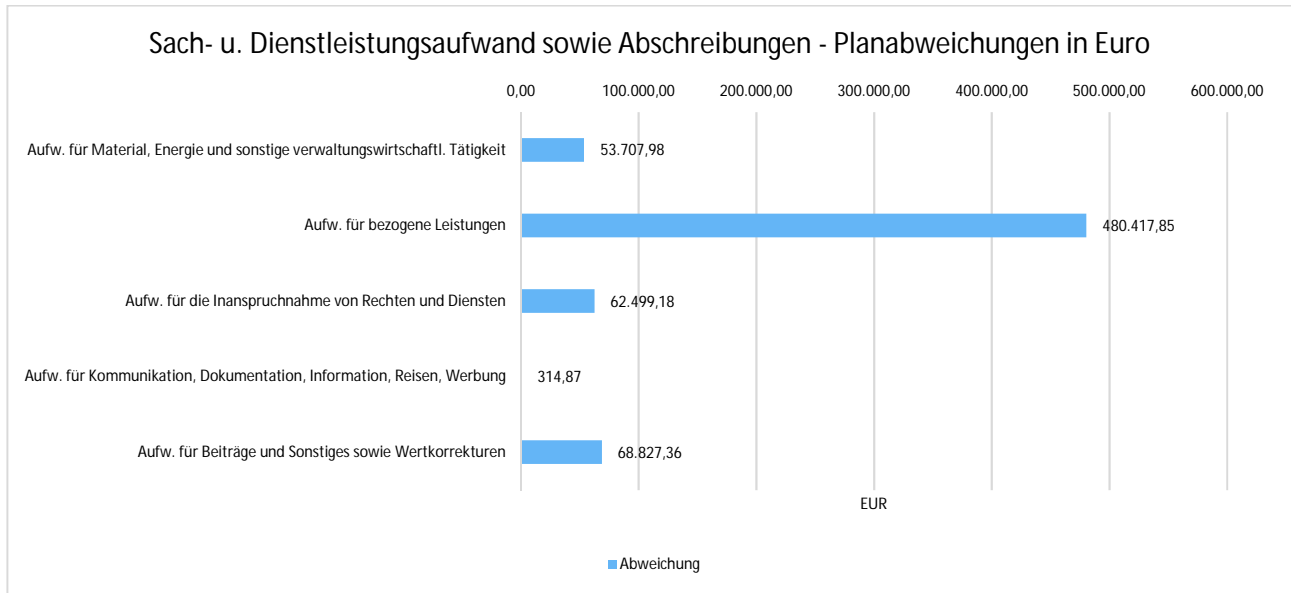
Nachfolgend wird der Sach- und Dienstleistungsaufwand nach einzelnen Positionen differenziert dargestellt, wobei in diesem Sachzusammenhang auch die Abschreibungen abgebildet werden:

### Sach- und Dienstleistungsaufwand, Abschreibungen

	Ergebnis 2020	Fortgeschr. Ansatz 2021	Ergebnis 2021	Vergleich fortg. Ansatz / Ergebnis 2021
Aufw. für Material, Energie und sonstige verwaltungswirtschaftl. Tätigkeit	1.266.269,54	1.313.090,00	1.366.797,98	53.707,98 ↗
Aufw. für bezogene Leistungen	2.438.040,58	2.710.850,00	3.191.267,85	480.417,85 ↗
Aufw. für die Inanspruchnahme von Rechten und Diensten	423.891,16	417.892,00	480.391,18	62.499,18 ↗
Aufw. für Kommunikation, Dokumentation, Information, Reisen, Werbung	264.310,87	313.460,00	313.774,87	314,87 →
Aufw. für Beiträge und Sonstiges sowie Wertkorrekturen	231.726,93	214.555,00	283.382,36	68.827,36 ↗
<b>Aufwendungen für Sach- und Dienstleistungen gesamt</b>	<b>4.624.239,08</b>	<b>4.969.847,00</b>	<b>5.635.614,24</b>	<b>665.767,24 ↗</b>



Die Grafik zeigt die Abweichungen vom Planansatz in Euro:



### Zuweisungen, Umlagen und Transferaufwendungen

Neben den Personalaufwendungen und dem Aufwand für Sach- und Dienstleistungen stellen die Zuweisungen, Umlagen und Transferaufwendungen eine gewichtige Aufwandsart dar.

Die Aufwendungen in Höhe von 11.691.960,98 Euro weichen vom Vorjahresergebnis um 35.060,30 Euro und von den Planansätzen des Haushaltsjahres um 276.944,98 Euro ab.

In der folgenden Tabelle sind die einzelnen Aufwandspositionen differenziert dargestellt:

### Transferaufwendungen

	Ergebnis 2020	Fortgeschr. Ansatz 2021	Ergebnis 2021	Vergleich fortg. Ansatz / Ergebnis 2021
Aufwendungen für Zuweisungen und Zuschüsse sowie besondere Finanzaufwendungen	3.948.349,16	3.590.761,00	3.853.310,08	262.549,08 ↗
Sonstige Transferaufwendungen	731,50	3.000,00	702,00	-2.298,00 ↘
Aufwand aus steuerähnlichen Umlagen an Land	115.315,78	116.605,00	139.243,80	22.638,80 ↗
Kreisumlage (inkl. Rückstellungen)	4.916.171,00	4.989.300,00	4.856.253,00	-133.047,00 ↘
Schulumlage (inkl. Rückstellungen)	2.448.063,00	2.484.500,00	2.575.077,00	90.577,00 ↗
Gewerbesteuerumlage	185.565,63	187.640,00	224.070,49	36.430,49 ↗

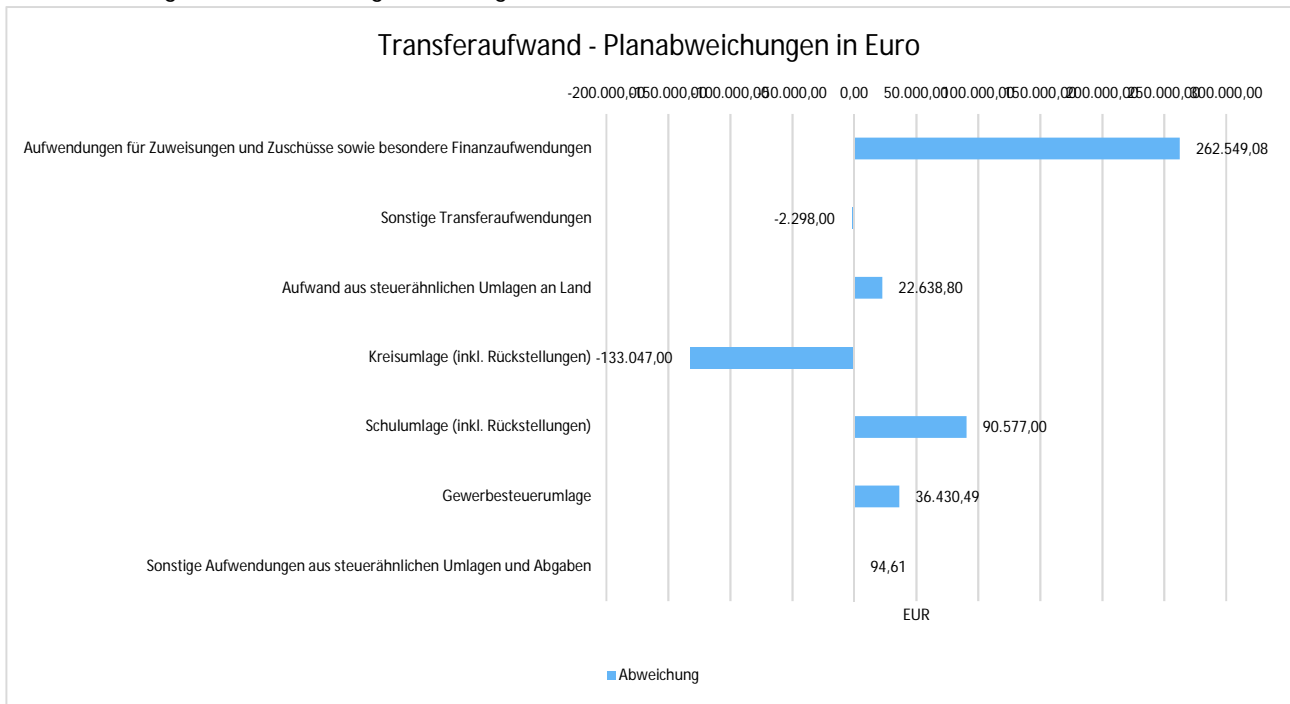




## Rechenschaftsbericht Schmitten

	Ergebnis 2020	Fortgeschr. Ansatz 2021	Ergebnis 2021	Vergleich fortg. Ansatz / Ergebnis 2021
Sonstige Aufwendungen aus steuerähnlichen Umlagen und Abgaben	42.704,61	43.210,00	43.304,61	94,61 →
Summe der Transferaufwendungen	11.656.900,68	11.415.016,00	11.691.960,98	276.944,98 ↗

Die Grafik zeigt die Abweichungen des Ergebnisses von den Planansätzen:



Aufwandsseitig sind neben den Personal - und Sachaufwendungen die Transferaufwendungen von Bedeutung. Von besonderem Interesse sind hier die Entwicklungen bei den Umlagezahlungen an Gemeindeverbände sowie bei den Sozialtransfers. Zu den sonstigen Transferzahlungen zählen unter anderem die Steuerbeteiligungen (Gewerbesteuerumlage, Finanzierungsbeteiligung - Fonds Deutsche Einheit ) sowie die Zuweisungen und Zuschüsse für laufende Zwecke.

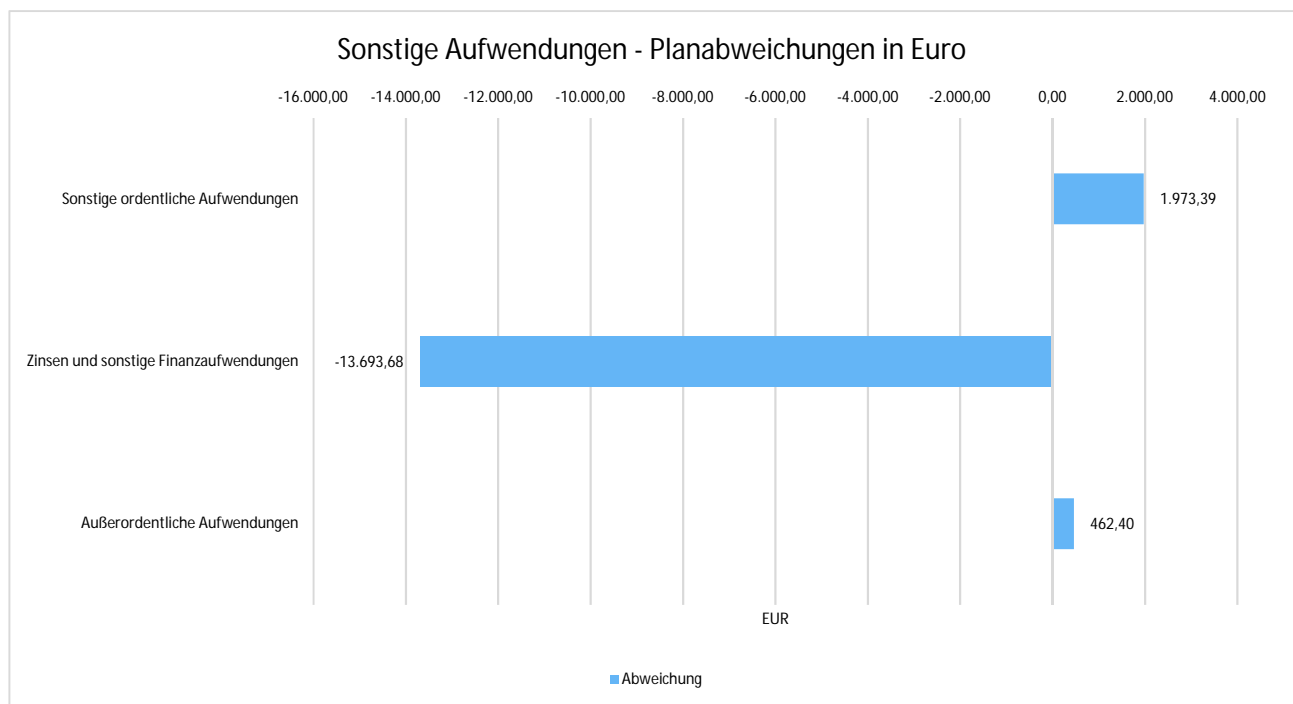


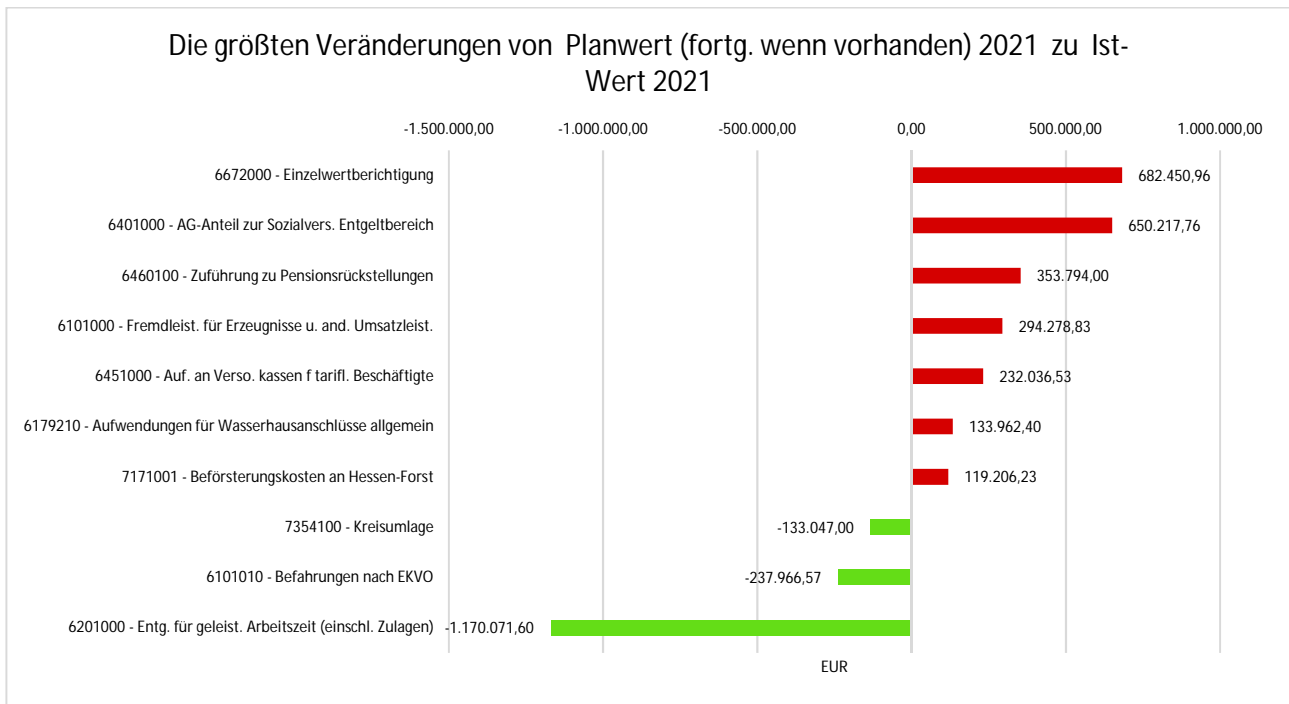
## Sonstige Aufwendungen

Nachfolgend werden die übrigen Aufwandsarten im Vergleich zum Vorjahresergebnis sowie zum Haushaltsplan abgebildet:

	Ergebnis 2020	Fortgeschr. Ansatz 2021	Ergebnis 2021	Vergleich fortg. Ansatz / Ergebnis 2021
Sonstige ordentliche Aufwendungen	21.105,39	19.430,00	21.403,39	1.973,39 ↗
Zinsen und sonstige Finanzaufwendungen	275.203,61	264.100,00	250.406,32	-13.693,68 ↘
Außerordentliche Aufwendungen	15,80	--	462,40	462,40 ↗
Summe der Zinsen und sonstigen Finanzaufwendungen	296.324,80	283.530,00	272.272,11	-11.257,89 ↘

Die Abweichungen zum Planansatz stellen sich wie folgt dar:





### 3.1.1.3.1 Personal- und Versorgungsaufwendungen

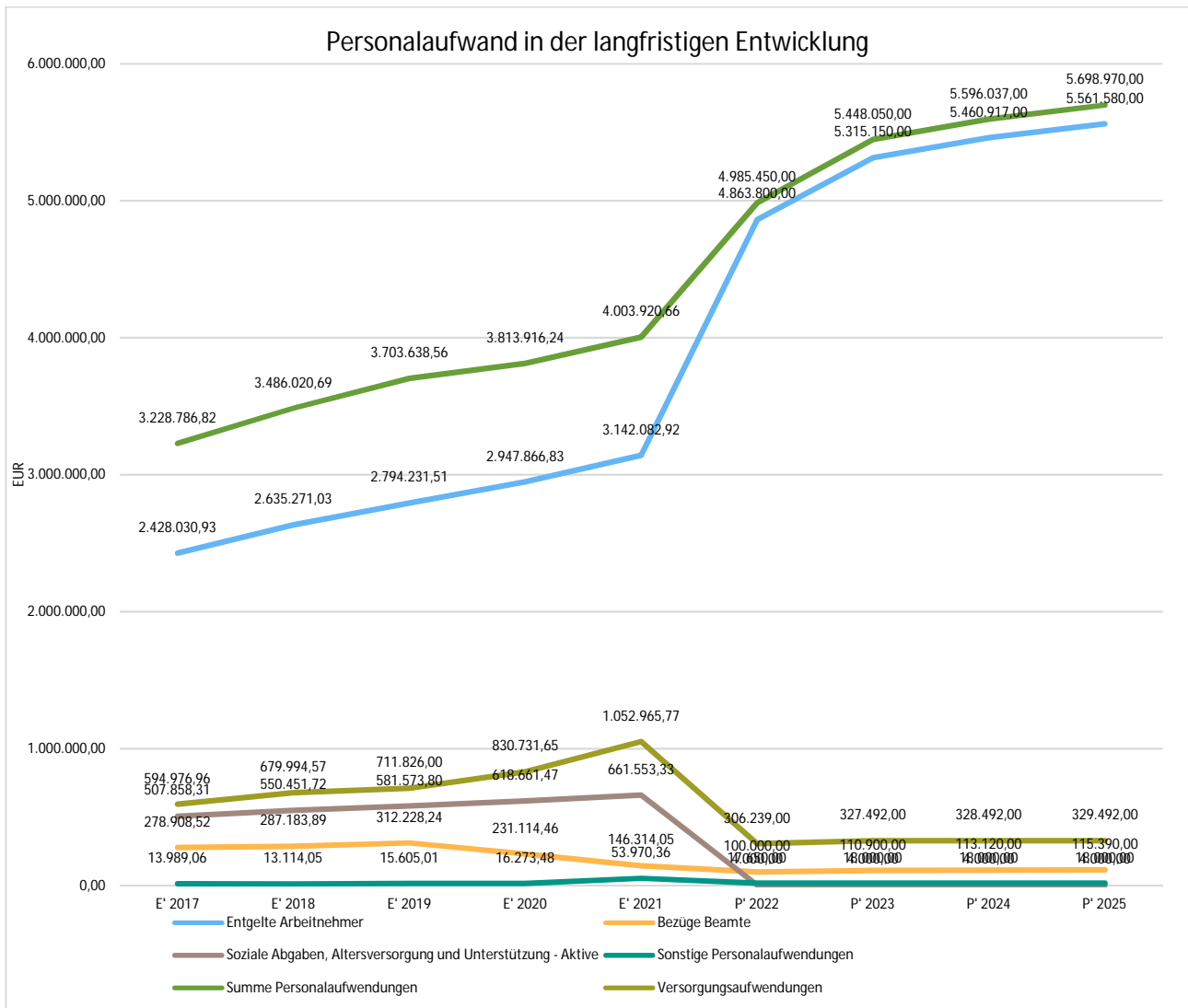
Die Entwicklung der Personalaufwendungen stellt sich im Beobachtungszeitraum wie folgt dar:

#### Personalaufwand

	E' 2020	E' 2021	P' 2022	P' 2023	P' 2024
Entgelte Arbeitnehmer	2.947.867	3.142.083	4.863.800	5.315.150	5.460.917
Bezüge Beamte	231.114	146.314	100.000	110.900	113.120
Soziale Abgaben, Altersversorgung und Unterstützung - Aktive	618.661	661.553	4.000	4.000	4.000
Sonstige Personalaufwendungen	16.273	53.970	17.650	18.000	18.000
<b>Summe Personalaufwendungen</b>	<b>3.813.916</b>	<b>4.003.921</b>	<b>4.985.450</b>	<b>5.448.050</b>	<b>5.596.037</b>
Versorgungsaufwendungen	830.732	1.052.966	306.239	327.492	328.492



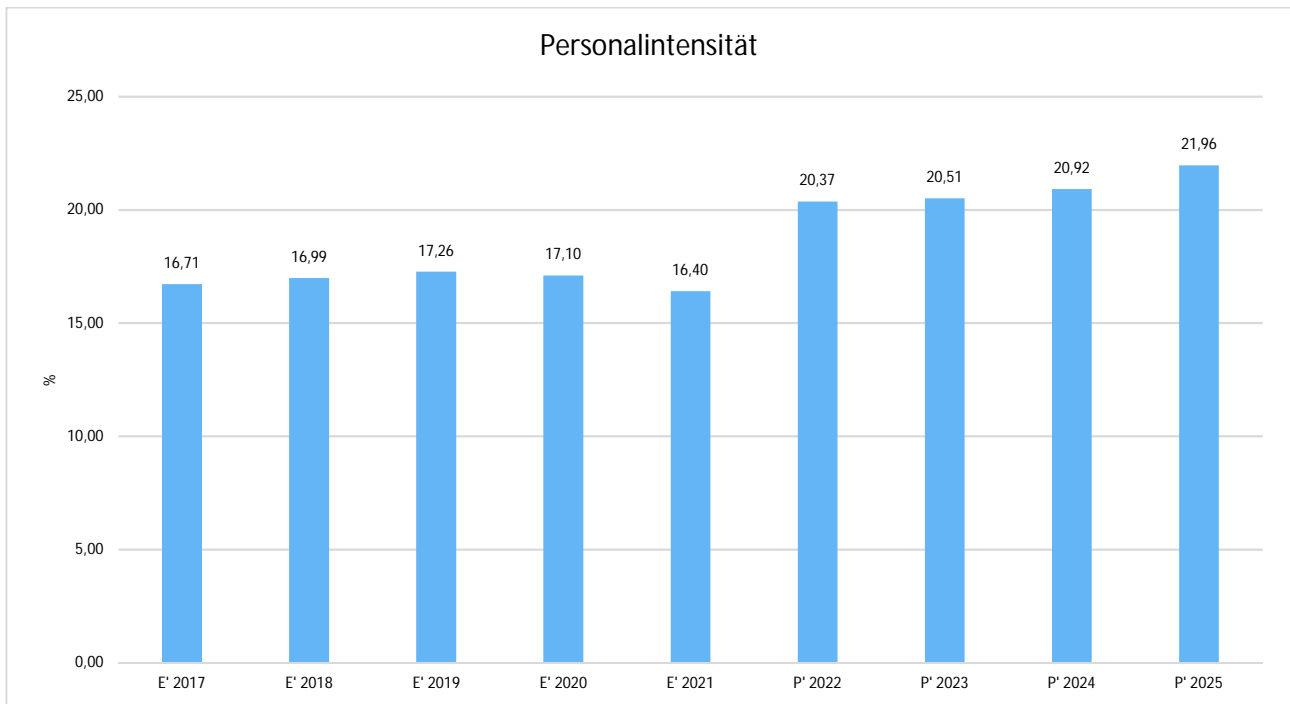
## Rechenschaftsbericht Schmittgen



### Personalintensität

Die Personalintensität bildet den prozentualen Anteil der Personalaufwendungen an den ordentlichen Aufwendungen insgesamt ab.

Sie ist ein Indikator dafür, welches Gewicht die Personalaufwendungen innerhalb des ordentlichen Aufwandes haben.



### 3.1.1.3.2 Aufwendungen für Sach- und Dienstleistungen

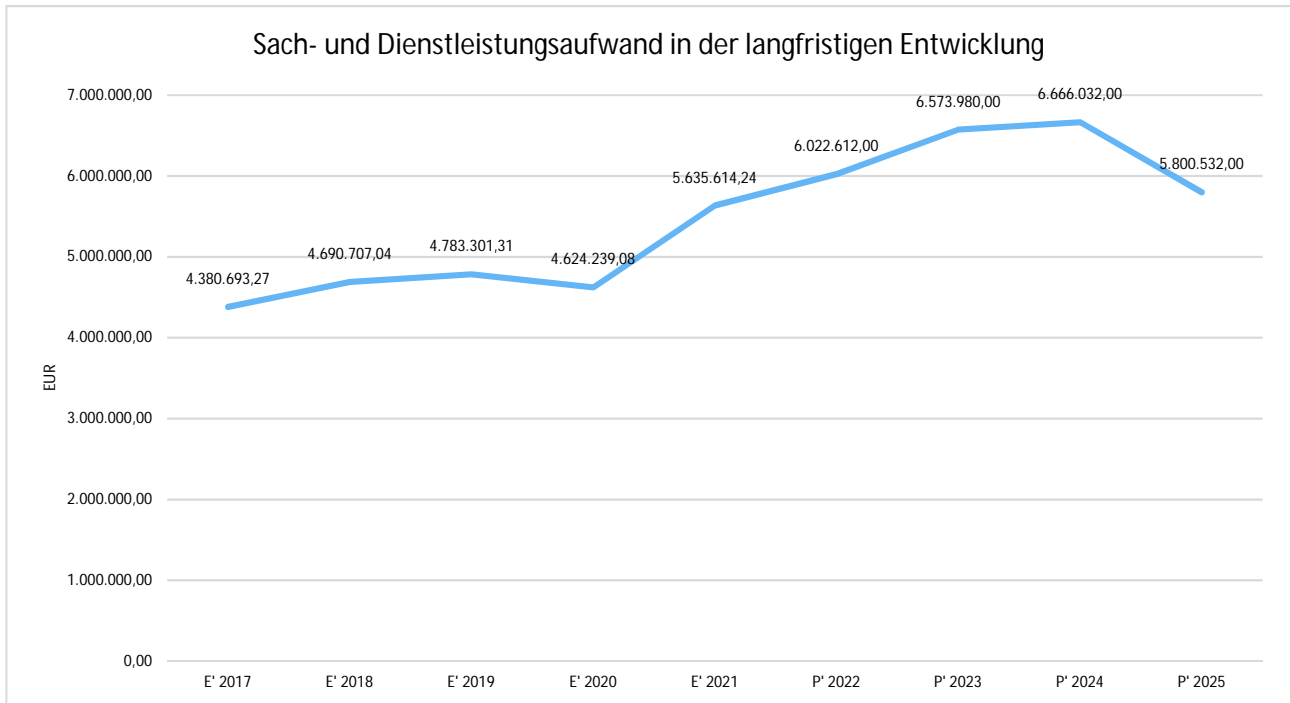
Die Entwicklung der Sach- und Dienstleistungen im Zeitverlauf ist den folgenden Aufstellungen zu entnehmen:

#### Entwicklung des Aufwandes für Sach- und Dienstleistungen

	E' 2020	E' 2021	P' 2022	P' 2023	P' 2024
<b>Aufwendungen für Sach- und Dienstleistungen</b>	<b>4.624.239</b>	<b>5.635.614</b>	<b>6.022.612</b>	<b>6.573.980</b>	<b>6.666.032</b>
davon Aufw. für Material, Energie und sonstige verwaltungswirtschaftliche Tätigkeit	1.266.270	1.366.798	1.480.200	1.587.668	1.527.070
davon Aufw. für bezogene Leistungen	2.438.041	3.191.268	3.576.300	3.764.200	3.962.200
davon Aufw. für die Inanspruchnahme von Rechten und Diensten	423.891	480.391	426.137	609.038	569.888
davon Aufw. für Kommunikation, Dokumentation, Information, Reisen, Werbung	264.311	313.775	321.370	390.340	384.140
davon Aufw. für Beiträge und Sonstiges sowie Wertkorrekturen	231.727	283.382	218.605	222.734	222.734

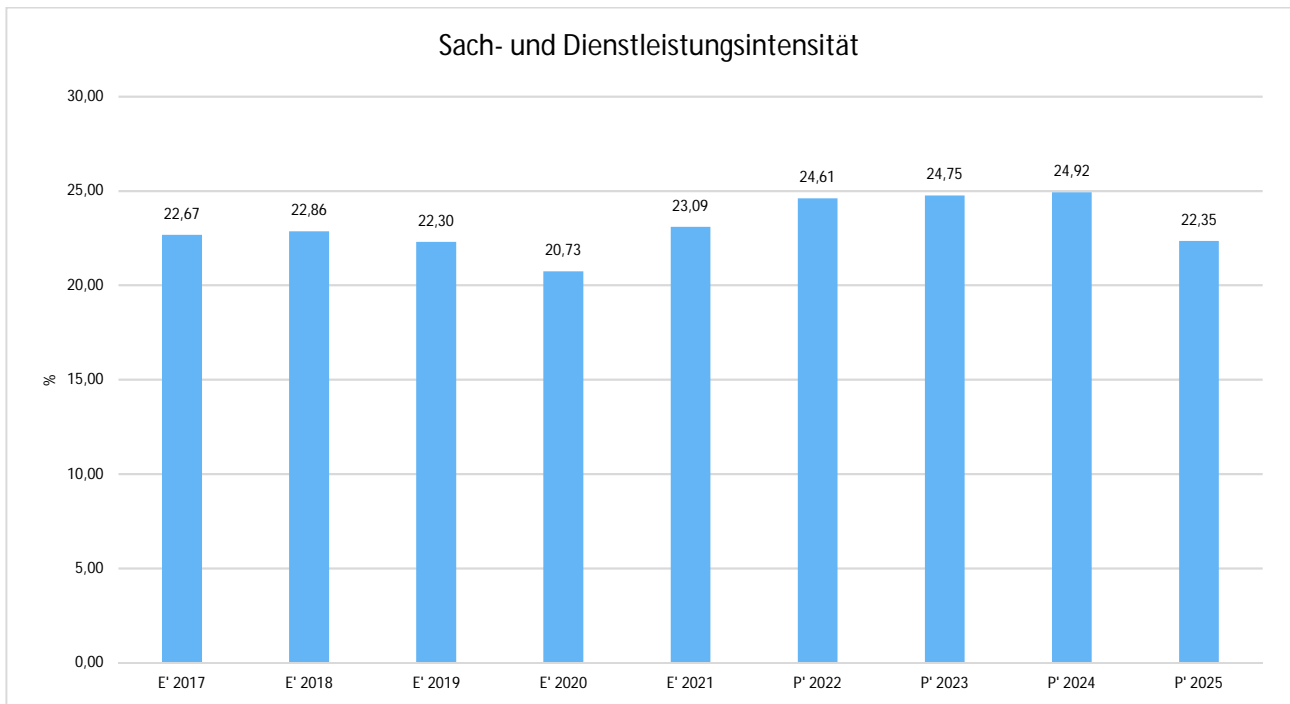


## Sach- und Dienstleistungsaufwand in der langfristigen Entwicklung



## Sach- und Dienstleistungsintensität

Die Sach- und Dienstleistungsintensität lässt erkennen, in welchem Ausmaß sich eine Kommune für die Inanspruchnahme von Leistungen Dritter entschieden hat. Sie ist damit das Gegenstück zur Personalintensität. Die Sach- und Dienstleistungsintensität zeigt an, wie hoch der prozentuale Anteil der Aufwendungen für Sach- und Dienstleistungen (ohne besondere Aufwendungen für Beschäftigte) vom ordentlichen Aufwand ist.



### 3.1.1.3.3 Transferaufwendungen

Aufwandsseitig sind neben den Personal- und Sachaufwendungen die Transferaufwendungen von Bedeutung. Von besonderem Interesse sind hier die Entwicklungen bei den Umlagezahlungen an Gemeindeverbände sowie bei den Sozialtransfers. Zu den sonstigen Transferzahlungen zählen u.a. die Steuerbeteiligungen (Gewerbsteuerumlage, Finanzierungsbeteiligung Fonds Deutsche Einheit) sowie die Zuweisungen und Zuschüsse für laufende Zwecke.

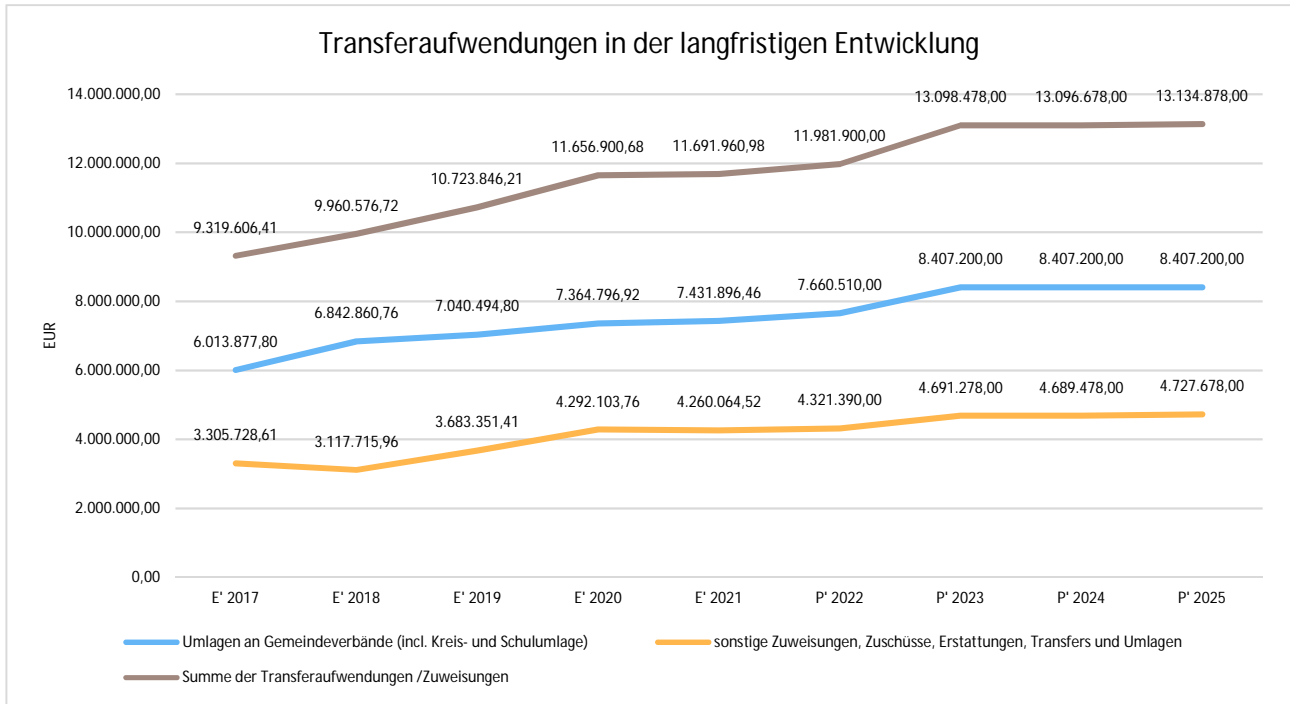
Nachfolgend ist die Entwicklung der wichtigsten Positionen abzulesen:

#### Entwicklung der Transferaufwendungen

	E' 2020	E' 2021	P' 2022	P' 2023	P' 2024
Umlagen an Gemeindeverbände (incl. Kreis- und Schulumlage)	7.364.797	7.431.896	7.660.510	8.407.200	8.407.200
sonstige Zuweisungen, Zuschüsse, Erstattungen, Transfers und Umlagen	4.292.104	4.260.065	4.321.390	4.691.278	4.689.478
<b>Summe der Transferaufwendungen /Zuweisungen</b>	<b>11.656.901</b>	<b>11.691.961</b>	<b>11.981.900</b>	<b>13.098.478</b>	<b>13.096.678</b>



## Transferaufwendungen in der langfristigen Entwicklung



## Transferaufwandsquote

Die Transferaufwandsquote stellt die Transferaufwendungen aus gesetzlichen Umlageverpflichtungen, Zuweisungen und Transferleistungen ins Verhältnis zu den ordentlichen Aufwendungen (Angabe in %). Die sonstigen Erstattungen (Hauptkonto 717) bleiben hierbei unberücksichtigt.

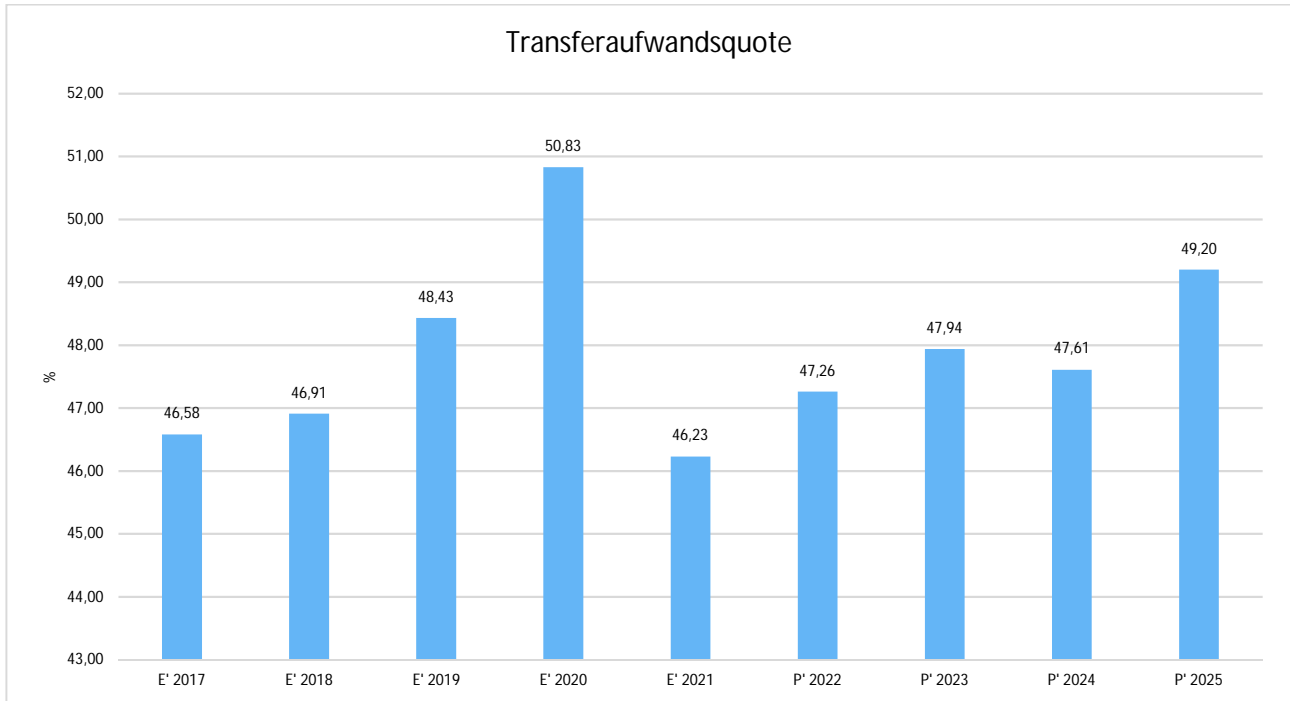
Die Kennzahl ist damit ein Indikator dafür, wie hoch der kommunale Haushalt durch Transferaufwendungen im weiteren Sinne belastet wird.





## Rechenschaftsbericht Schmittlen

---





### 3.1.2 Finanzrechnung

#### 3.1.2.1 Allgemeine Entwicklung

Nachstehend ist der Finanzhaushalt im Vergleich zu den Ergebnissen des Vorjahres sowie zu den Planungen ersichtlich:

#### Finanzhaushalt / Finanzrechnung

	Ergebnis 2020	Fortgeschr. Ansatz 2021	Ergebnis 2021	Vergleich fortg. Ansatz / Ergebnis 2021
09 - Einzahlungen aus laufender Verwaltungstätigkeit	22.223.891,87	22.366.720,00	24.136.333,81	1.769.613,81 ↗
18 - Auszahlungen aus laufender Verwaltungstätigkeit	20.968.315,59	21.493.293,00	21.958.891,44	465.598,44 ↘
<b>19 - Saldo aus laufender Verwaltungstätigkeit</b>	<b>1.255.576,28</b>	<b>873.427,00</b>	<b>2.177.442,37</b>	<b>1.304.015,37 ↗</b>
23 - Einzahlungen aus Investitionstätigkeit	595.212,89	471.000,00	443.635,97	-27.364,03 ↘
28 - Auszahlungen aus Investitionstätigkeit	2.111.591,89	2.855.783,40	1.616.149,17	-1.239.634,23 ↘
<b>29 - Saldo aus Investitionstätigkeit</b>	<b>-1.516.379,00</b>	<b>-2.384.783,40</b>	<b>-1.172.513,20</b>	<b>1.212.270,20 ↗</b>
<b>30 - Zahlungsmittelüberschuss/-bedarf (laufende Verwaltungs- und Investitionstätigkeit)</b>	<b>-260.802,72</b>	<b>-1.511.356,40</b>	<b>1.004.929,17</b>	<b>2.516.285,57 ↗</b>
31 - Einzahlungen aus der Aufnahme von Krediten und wirtschaftlich vergleichbaren Vorgängen für Investitionen	980.000,00	1.497.000,00	--	-1.497.000,00 ↘
32 - Auszahlungen für die Tilgung von Krediten und wirtschaftlich vergleichbaren Vorgängen für Investitionen	674.535,37	798.676,00	825.965,30	27.289,30 ↘
<b>33 - Saldo aus Finanzierungstätigkeit</b>	<b>305.464,63</b>	<b>698.324,00</b>	<b>-825.965,30</b>	<b>-1.524.289,30 ↘</b>
<b>37 - Finanzmittelüberschuss / Finanzmittelbedarf aus haushaltsunwirksamen Vorgängen</b>	<b>169.726,93</b>	--	<b>-267.894,47</b>	<b>-267.894,47 ↘</b>
<b>39 - Finanzmittelüberschuss / Finanzmittelbedarf des Haushaltsjahres</b>	<b>214.388,84</b>	<b>-813.032,40</b>	<b>-88.930,60</b>	<b>724.101,80 ↗</b>



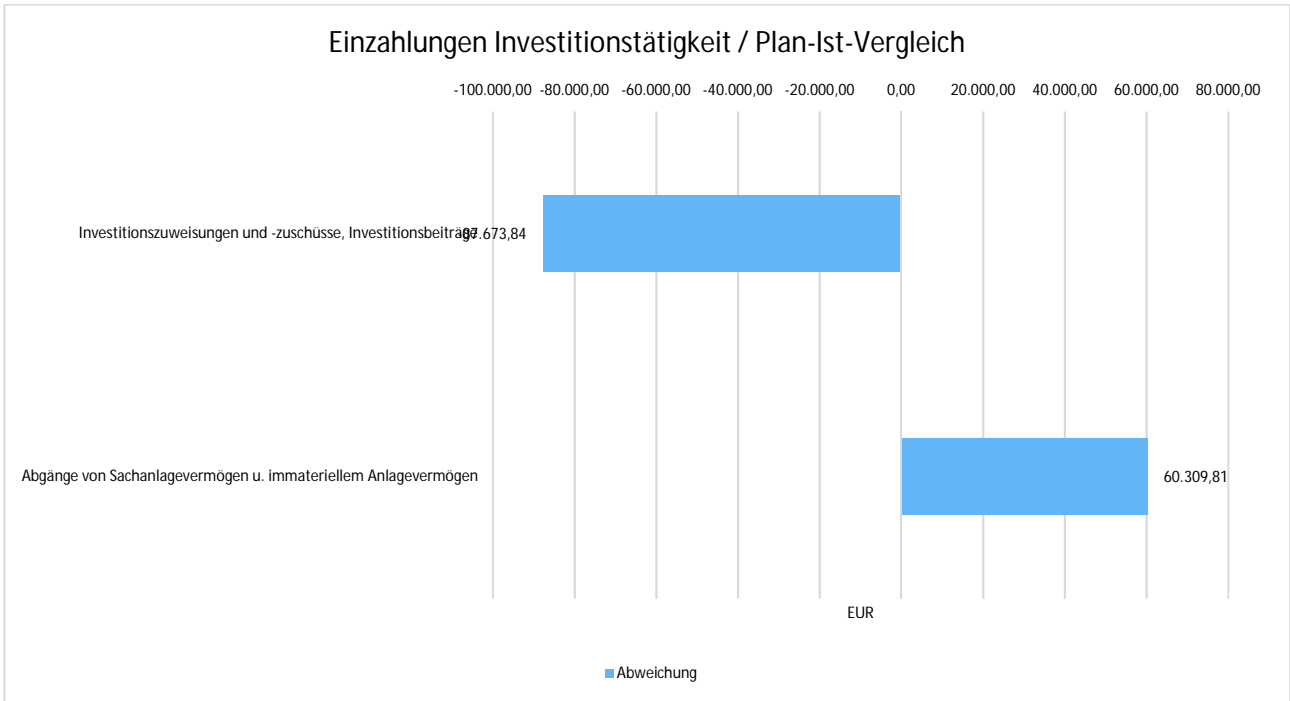
### 3.1.2.2 Investitionstätigkeit

Im Rahmen der Finanzrechnung ist insbesondere die kommunale Investitionstätigkeit von Bedeutung. Im folgenden wird ersichtlich, wie sich die Ein- und Auszahlungen der Investitionstätigkeit insbesondere im Vergleich zur Haushaltsplanung darstellen.

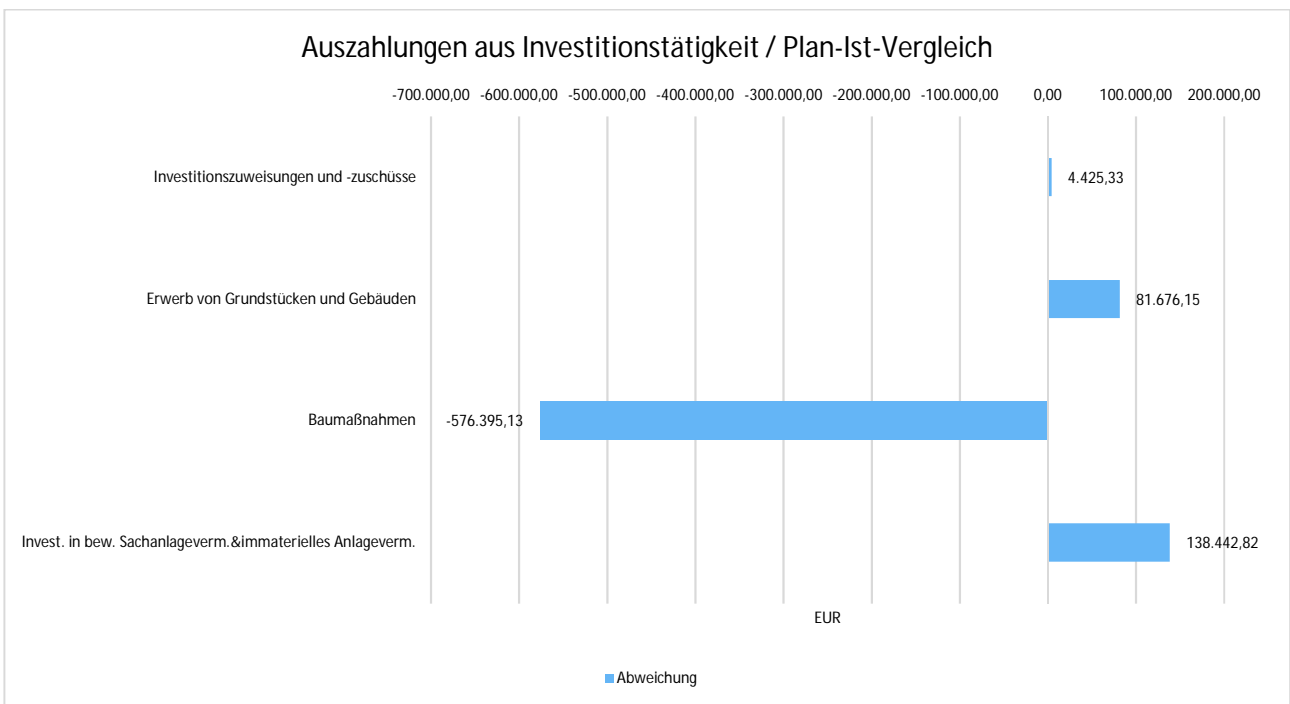
#### Investitionstätigkeit

	Ergebnis 2020	Fortgeschr. Ansatz 2021	Ergebnis 2021	Vergleich fortg. Ansatz / Ergebnis 2021
Einzahlungen aus Investitionszuweisungen und -zuschüssen sowie Investitionsbeiträgen	594.712,89	471.000,00	383.326,16	-87.673,84 ↘
Einzahlungen aus Abgängen von Sachanlagevermögen und immateriellem Anlagevermögen	500,00	--	60.309,81	60.309,81 ↗
<b>Summe Einzahlungen aus Investitionstätigkeit</b>	<b>595.212,89</b>	<b>471.000,00</b>	<b>443.635,97</b>	<b>-27.364,03 ↘</b>
Auszahlungen für Investitionszuweisungen und -zuschüsse	100.000,00	100.000,00	104.425,33	4.425,33 ↗
Auszahlungen für den Erwerb von Grundstücken und Gebäuden	253.730,35	0,00	81.676,15	81.676,15 ↗
Auszahlungen für Baumaßnahmen	1.627.523,46	2.755.783,40	1.291.604,87	-1.464.178,53 ↘
Auszahlungen für Investitionen in bewegliches Sachanlagevermögen und immaterielles Anlagevermögen	130.338,08	0,00	138.442,82	138.442,82 ↗
<b>Summe Auszahlungen aus Investitionstätigkeit</b>	<b>2.111.591,89</b>	<b>2.855.783,40</b>	<b>1.616.149,17</b>	<b>-1.239.634,23 ↘</b>
<b>Saldo aus Investitionstätigkeit</b>	<b>-1.516.379,00</b>	<b>-2.384.783,40</b>	<b>-1.172.513,20</b>	<b>1.212.270,20 ↗</b>

#### Einzahlungen aus Investitionstätigkeit im Plan-Ist-Vergleich



### Auszahlungen Investitionstätigkeit im Plan-Ist-Vergleich





### 3.2 Teilhaushalte

#### Budget und wesentliche Plan-Ist-Abweichungen

Die Budgetierung der Gemeinde Schmittlen wurde bereits im kameralen Haushalt eingeführt und im doppelten Haushalt fortgeführt.

Nach den Bestimmungen des § 4 GemHVO-Doppik bildet jeder Teilhaushalt ein Budget und ist einem bestimmten Verantwortungsbereich (hier: Fachdienst) zuzuordnen. Grundsätzliche Regelungen sind in der Haushaltssatzung 2021 verankert sowie den Vorbemerkungen des Vorberichts zum Haushalt 2021 beigefügt und von der Gemeindevertretung beschlossen.

Der Jahresabschluss weist gegenüber der Veranschlagung eine Verbesserung um EUR 493.747,79 aus.

Die Personalausgaben gehören nicht zum Budget der Produktverantwortlichen. Sie sind gegenseitig deckungsfähig.

Zu den Teilhaushaltsergebnissen (ohne Berücksichtigung innerer Verrechnungen) werden folgende Erläuterungen gegeben:

Produktbereich 01 - Innere Verwaltung	Plan 2021	Ist 2021	Abweichung
Ordentliches Ergebnis	-3.114.105,83	-3.656.961,31	-542.855,48 ↘

#### Erläuterung zur Plan-Ist-Abweichung

Die Überschreitung begründet sich durch die gesetzlich vorgegebene Zuführung/Auflösung bei den Beihilfe- und Pensionsrückstellungen. Ein weiterer Punkt sind die Mehrausgaben für Hygieneartikel und Schutzmaßnahmen für die Bediensteten im Zusammenhang mit der Coronapandemie sowie in den gemeindlichen Einrichtungen. Im Bereich des Bauhofparks sind höhere Instandhaltungskosten angefallen.

Produktbereich 02 - Sicherheit und Ordnung	Plan 2021	Ist 2021	Abweichung
Ordentliches Ergebnis	-669.273,34	-641.454,23	27.819,11 ↗

#### Erläuterung zur Plan-Ist-Abweichung

Die Unterschreitung begründet sich durch Wenigerausgaben in den Personalkosten.

Produktbereich 05 - Soziale Leistungen	Plan 2021	Ist 2021	Abweichung
Ordentliches Ergebnis	-176.323,00	-176.565,86	-242,86 ↘

#### Erläuterung zur Plan-Ist-Abweichung

im Aktuellen Haushaltsjahr ergibt sich keine wesentliche Veränderung gegenüber dem Vorjahr.



## Rechenschaftsbericht Schmittener Freibad

Produktbereich 06 - Kinder-/Jugend- und Familienhilfe	Plan 2021	Ist 2021	Abweichung
Ordentliches Ergebnis	-2.246.073,00	-1.819.635,72	426.437,28 ↗

### Erläuterung zur Plan-Ist-Abweichung

Die Unterschreitung beruht im Wesentlichen auf der Kostenerstattung bei den kath. Kindertagesstätten gemäß Betriebskostenabrechnung 2021 sowie Wenigerausgaben bei den Personalkosten und den Sach- und Dienstleistungen. Dennoch Ist- und bleibt der Produktbereich 06 einer der größten Kostenblöcke auch für die zukünftigen Haushaltsjahre.

Produktbereich 08 - Sportförderung	Plan 2021	Ist 2021	Abweichung
Ordentliches Ergebnis	-414.504,10	-420.056,46	-5.552,36 ↘

### Erläuterung zur Plan-Ist-Abweichung

Aufgrund der Coronapandemie musste eine max. Anzahl an Besuchern für das Schmittener Freibad festgelegt werden. Entsprechend haben sich die Umsatzerlöse für das Freibad halbiert.

Produktbereich 10 - Bauen und Wohnen	Plan 2021	Ist 2021	Abweichung
Ordentliches Ergebnis	-175.667,46	-158.839,16	16.828,30 ↗

### Erläuterung zur Plan-Ist-Abweichung

Die Unterschreitung begründet sich im Wesentlichen durch höhere Erträge aus Zuweisungen sowie geringere Ausgaben bei den Personalkosten und Sach- und Dienstleistungen.

Produktbereich 11 - Ver- und Entsorgung	Plan 2021	Ist 2021	Abweichung
Ordentliches Ergebnis	225.510,69	160.858,04	-64.652,65 ↘

### Erläuterung zur Plan-Ist-Abweichung

Wesentliche Plan-/ Ist - Abweichungen gibt es auf der Ertragsseite und auf der Aufwandsseite. Es wurden nicht in geplanter Höhe Zuschüsse und Erträge aus Auflösung von Sonderposten erzielt. Demgegenüber stehen höhere Aufwendungen bei den Sach- und Dienstleistungen.

Produktbereich 12 - Verkehrsflächen und -anlagen/ÖPNV	Plan 2021	Ist 2021	Abweichung
Ordentliches Ergebnis	-829.646,66	-924.624,91	-94.978,25 ↘



### Erläuterung zur Plan-Ist-Abweichung

Die Unterschreitung beruht im Wesentlichen auf Wenigerausgaben für die anfallenden Niederschlagsgebühren der gemeindlichen Straßenentwässerung sowie Instandhaltungsmaßnahmen der Straße.

Produktbereich 13 - Natur- und Landschaftspflege	Plan 2021	Ist 2021	Abweichung
Ordentliches Ergebnis	-63.146,00	891.251,91	954.397,91 ↗

### Erläuterung zur Plan-Ist-Abweichung

Die enorme Abweichung resultiert aus den Mehreinnahmen aus Holzverkäufen und entsprechenden Zuweisungen und Zuschüssen.

Produktbereich 15 - Wirtschaft und Tourismus	Plan 2021	Ist 2021	Abweichung
Ordentliches Ergebnis	-73.510,00	-67.124,06	6.385,94 ↗

### Erläuterung zur Plan-Ist-Abweichung

Die Unterschreitung beruht im Wesentlichen auf Wenigerausgaben bei den Sach- und Dienstleistungen.

Produktbereich 16 - Allgemeine Finanzwirtschaft	Plan 2021	Ist 2021	Abweichung
Ordentliches Ergebnis	8.084.986,00	7.773.206,07	-311.779,93 ↘

### Erläuterung zur Plan-Ist-Abweichung

Die Unterschreitung ergibt sich im Wesentlichen aus geringeren Einkommensteueranteilen.



## 4 Vermögens- und Schuldenlage

Die Bilanz gibt die Vermögenssituation einer Kommune zum Stichtag wieder. Aus der folgenden Bilanzabbildung kann die Entwicklung der Bilanzwerte im Vergleich zum Vorjahr sowie die jeweiligen Anteile der Bilanzpositionen an der Bilanzsumme abgelesen werden.

### Bilanz im Jahresvergleich

Bilanzposition	31.12.2021	31.12.2020	Veränderung
1 - Anlagevermögen	50.828.674	51.042.158	-213.484 →
1.1 - Immaterielle Vermögensgegenstände	1.753.120	1.800.157	-47.037 ↘
1.2 - Sachanlagen	48.525.494	48.691.942	-166.447 →
1.3 - Finanzanlagen	550.060	550.060	0 →
1.4 - Sparkassenrechtliche Sonderbeziehungen	0	0	0 →
2 - Umlaufvermögen	3.134.970	3.432.867	-297.897 ↘
2.1 - Vorräte einschl. Roh-, Hilfs- und Betriebsstoffe	0	0	0 →
2.2 - Fertige und unfertige Erzeugnisse, Leistungen, Waren	0	0	0 →
2.3 - Forderungen und sonstige Vermögensgegenstände	1.473.584	1.682.550	-208.966 ↘
2.4 - Flüssige Mittel	1.661.386	1.750.317	-88.931 ↘
3 - Aktive Rechnungsabgrenzungsposten	5.080	14.958	-9.878 ↘
4 - Nicht durch Eigenkapital gedeckter Fehlbetrag	0	0	0 →
<b>Aktiva</b>	<b>53.968.724</b>	<b>54.489.983</b>	<b>-521.259 →</b>
1 - Eigenkapital	19.550.124	18.508.129	1.041.995 ↗
1.1 - Netto-Position	14.158.378	14.158.378	0 →
1.2 - Rücklagen, Sonderrücklagen, Stiftungskapital	4.349.751	4.349.751	0 →
1.3 - Ergebnisverwendung	1.041.995	0	1.041.995 ↗
1.3.1 - Ergebnisvortrag	0	0	0 →
1.3.2 - Jahresüberschuss / Jahresfehlbetrag	1.041.995	0	1.041.995 ↗
2 - Sonderposten	14.074.244	14.691.351	-617.107 ↘
2.1 - SoPo für erhaltene Investitionszuweisungen, -zuschüsse und Investitionsbeiträge	13.446.971	13.732.000	-285.029 ↘
2.2 - Sonderposten für den Gebührenaussgleich	0	0	0 →





## Rechenschaftsbericht Schmitten

---

Bilanzposition	31.12.2021	31.12.2020	Veränderung
2.3 - Sonderposten für Umlagen nach § 50 Abs. 3 HFAG	437.353	352.085	85.268 ↗
2.4 - Sonstige Sonderposten	189.921	607.266	-417.345 ↘
3 - Rückstellungen	7.460.310	6.930.631	529.679 ↗
3.1 - Rückstellungen für Pensionen und ähnliche Verpflichtungen	5.285.147	4.780.468	504.679 ↗
3.2 - Rückstellung für Umlageverpflichtungen nach dem HFAG und für Verpflichtungen im Rahmen von Steuerschuldverhältnissen	0	0	0 →
3.3 - Rückstellungen für Rekultivierung und Nachsorge von Abfalldeponien	0	0	0 →
3.4 - Rückstellungen für die Sanierung von Altlasten	0	0	0 →
3.5 - Sonstige Rückstellungen	2.175.163	2.150.163	25.000 ↗
4 - Verbindlichkeiten	12.104.708	13.588.879	-1.484.171 ↘
4.1 - Verbindlichkeiten aus Anleihen	0	0	0 →
4.2 - Verbindlichkeiten aus Kreditaufnahmen für Investitionen und Investitionsförderungsmaßnahmen	9.245.450	9.846.370	-600.920 ↘
4.3 - Verbindlichkeiten aus Kreditaufnahmen für die Liquiditätssicherung	0	0	0 →
4.4 - Verbindlichkeiten aus kreditähnlichen Rechtsgeschäften	0	0	0 →
4.5 - Verbindlichkeiten aus Zuweisungen und Zuschüssen, Transferleistungen und Investitionszuweisungen und –zuschüssen, Investitionsbeiträgen	611.737	784.274	-172.538 ↘
4.6 - Verbindlichkeiten aus Lieferungen und Leistungen	1.017.950	1.431.269	-413.319 ↘
4.7 - Verbindlichkeiten aus Steuern und steuerähnlichen Abgaben	0	74	-74 ↘
4.8 - Verbindlichkeiten gegenüber verbundenen Unternehmen und gegen Unternehmen, mit denen ein Beteiligungsverhältnis besteht, und Sondervermögen	0	0	0 →
4.9 - Sonstige Verbindlichkeiten	1.229.571	1.526.891	-297.320 ↘
5 - Passive Rechnungsabgrenzungsposten	779.338	770.994	8.344 ↗
<b>Passiva</b>	<b>53.968.724</b>	<b>54.489.983</b>	<b>-521.259 →</b>

### Aufteilung des Sachanlagevermögens

Auf der Aktivseite der Bilanz stellen die Sachanlagen den größten Posten dar. Das Sachanlagevermögen wird



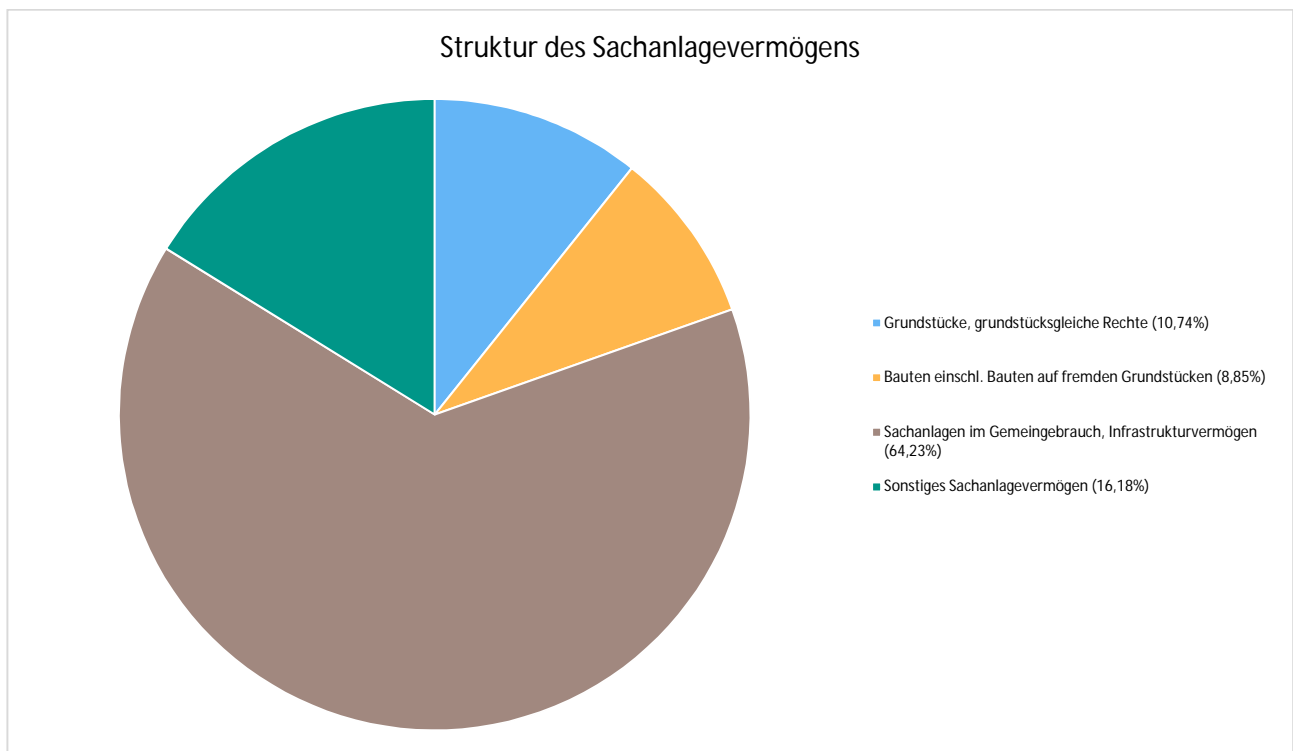
nachfolgend in seiner Zusammensetzung und in den jeweiligen Veränderungen zum Vorjahr abgebildet.

### Sachanlagevermögen (in Tausend EUR)

Bilanzposition	31.12.2021	31.12.2020	Veränderung
<b>1.2 - Sachanlagen</b>	<b>48.525</b>	<b>48.692</b>	<b>-166 →</b>
1.2.1 - Grundstücke, grundstücksgleiche Rechte	5.210	5.231	-21 →
1.2.2 - Bauten einschließlich Bauten auf fremden Grundstücken	4.296	4.452	-156 ↘
1.2.3 - Sachanlagen im Gemeingebrauch, Infrastrukturvermögen	31.168	32.038	-870 ↘
1.2.4 - Anlagen und Maschinen zur Leistungserstellung	165	94	71 ↗
1.2.5 - Andere Anlagen, Betriebs- und Geschäftsausstattung	1.094	1.094	0 →
1.2.6 - Geleistete Anzahlungen und Anlagen im Bau	6.592	5.784	808 ↗

### Das Sachanlagevermögen in seiner Struktur und Entwicklung

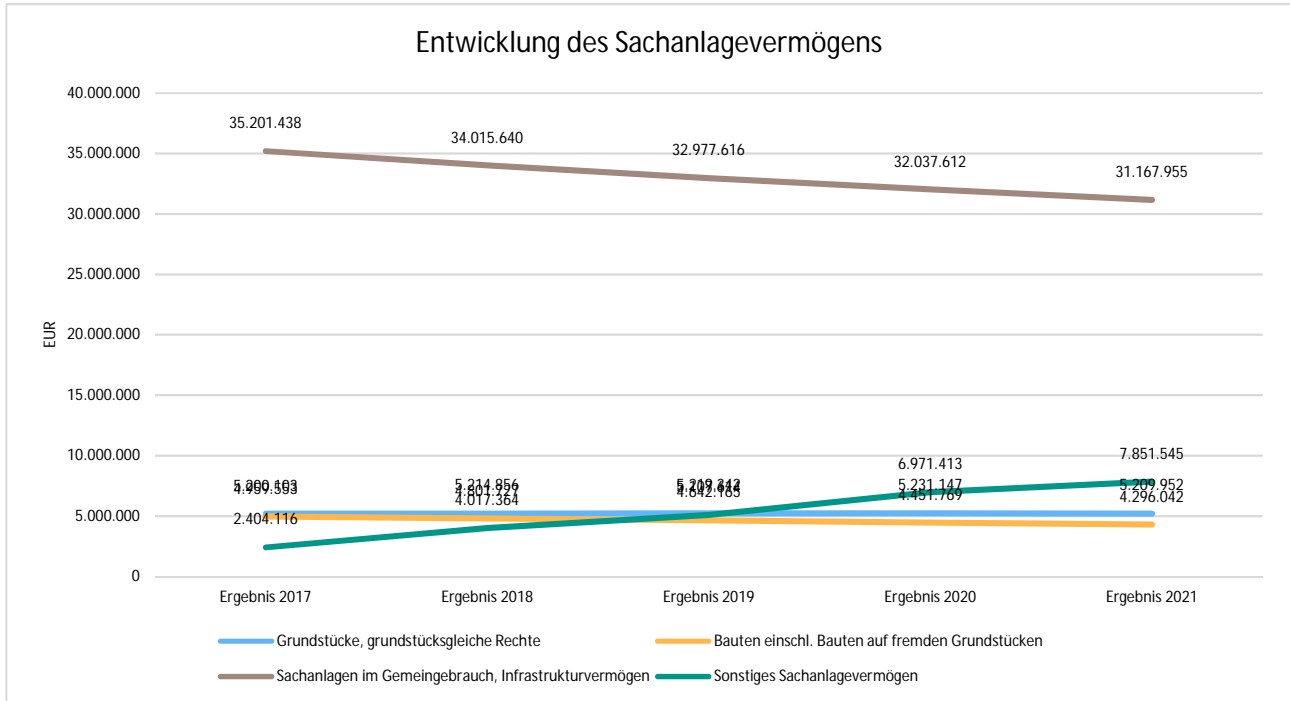
Im Folgenden wird die Struktur des Sachanlagevermögens in seinen wesentlichen Ausprägungen abgebildet:





## Rechenschaftsbericht Schmitten

Die Entwicklung des Sachanlagevermögens in den letzten 5 Jahren ergibt folgendes Bild:





## 5. Kennzahlen

Über Kennzahlen lassen sich komplexe finanzwirtschaftliche Zusammenhänge in komprimierter Form darstellen. Die Betrachtung der Kennzahlenentwicklung im Mehrjahresverlauf ermöglicht eine finanzpolitische Beurteilung der Haushaltsentwicklung in seinen wesentlichen Ausprägungen.

### 5.1 Kennzahlen zur Ertrags- und Aufwandslage sowie zum Haushaltsergebnis

#### 5.1.1 Aufwendungen für Sach- und Dienstleistungen

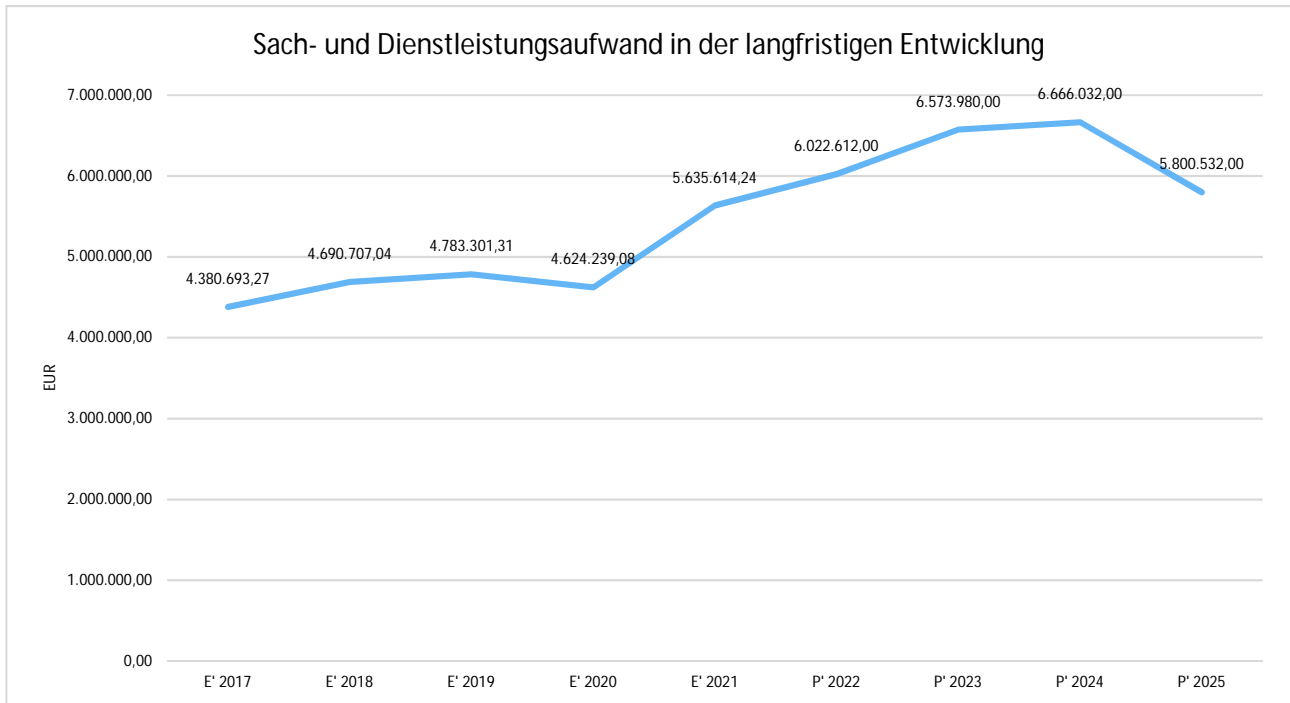
Die Entwicklung der Sach- und Dienstleistungen im Zeitverlauf ist den folgenden Aufstellungen zu entnehmen:

#### Entwicklung des Aufwandes für Sach- und Dienstleistungen

	E' 2020	E' 2021	P' 2022	P' 2023	P' 2024
<b>Aufwendungen für Sach- und Dienstleistungen</b>	<b>4.624.239</b>	<b>5.635.614</b>	<b>6.022.612</b>	<b>6.573.980</b>	<b>6.666.032</b>
davon Aufw. für Material, Energie und sonstige verwaltungswirtschaftliche Tätigkeit	1.266.270	1.366.798	1.480.200	1.587.668	1.527.070
davon Aufw. für bezogene Leistungen	2.438.041	3.191.268	3.576.300	3.764.200	3.962.200
davon Aufw. für die Inanspruchnahme von Rechten und Diensten	423.891	480.391	426.137	609.038	569.888
davon Aufw. für Kommunikation, Dokumentation, Information, Reisen, Werbung	264.311	313.775	321.370	390.340	384.140
davon Aufw. für Beiträge und Sonstiges sowie Wertkorrekturen	231.727	283.382	218.605	222.734	222.734

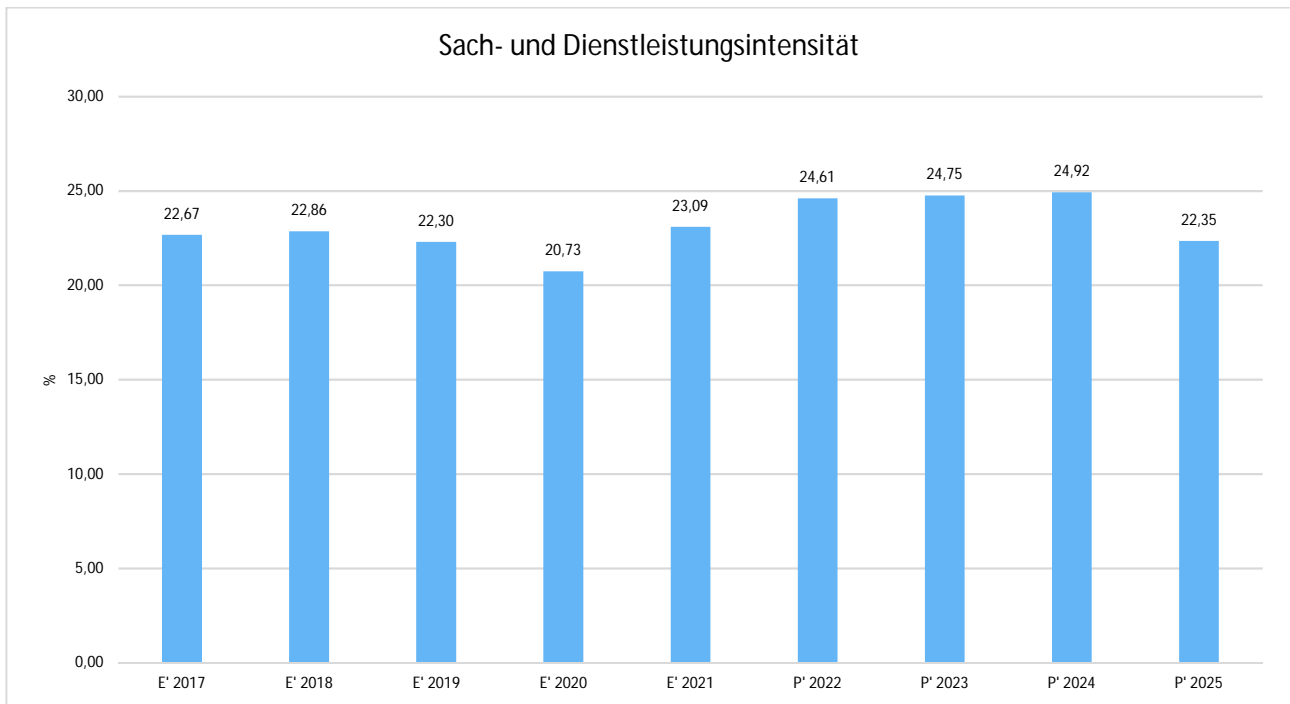


## Sach- und Dienstleistungsaufwand in der langfristigen Entwicklung



## Sach- und Dienstleistungsintensität

Die Sach- und Dienstleistungsintensität lässt erkennen, in welchem Ausmaß sich eine Kommune für die Inanspruchnahme von Leistungen Dritter entschieden hat. Sie ist damit das Gegenstück zur Personalintensität. Die Sach- und Dienstleistungsintensität zeigt an, wie hoch der prozentuale Anteil der Aufwendungen für Sach- und Dienstleistungen (ohne besondere Aufwendungen für Beschäftigte) vom ordentlichen Aufwand ist.



## 5.1.2 Transferaufwendungen

Aufwandsseitig sind neben den Personal- und Sachaufwendungen die Transferaufwendungen von Bedeutung. Von besonderem Interesse sind hier die Entwicklungen bei den Umlagezahlungen an Gemeindeverbände sowie bei den Sozialtransfers. Zu den sonstigen Transferzahlungen zählen u.a. die Steuerbeteiligungen (Gewerbsteuerumlage, Finanzierungsbeteiligung Fonds Deutsche Einheit) sowie die Zuweisungen und Zuschüsse für laufende Zwecke.

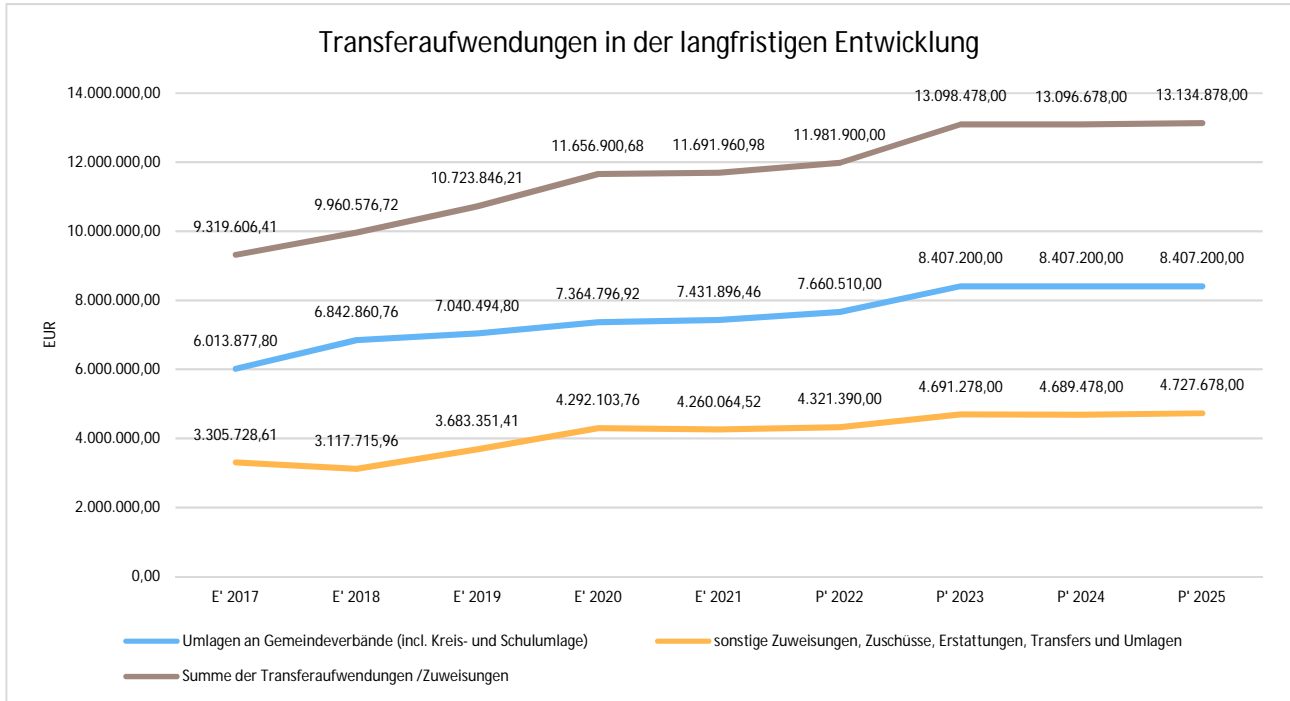
Nachfolgend ist die Entwicklung der wichtigsten Positionen abzulesen:

### Entwicklung der Transferaufwendungen

	E' 2020	E' 2021	P' 2022	P' 2023	P' 2024
Umlagen an Gemeindeverbände (incl. Kreis- und Schulumlage)	7.364.797	7.431.896	7.660.510	8.407.200	8.407.200
sonstige Zuweisungen, Zuschüsse, Erstattungen, Transfers und Umlagen	4.292.104	4.260.065	4.321.390	4.691.278	4.689.478
<b>Summe der Transferaufwendungen /Zuweisungen</b>	<b>11.656.901</b>	<b>11.691.961</b>	<b>11.981.900</b>	<b>13.098.478</b>	<b>13.096.678</b>



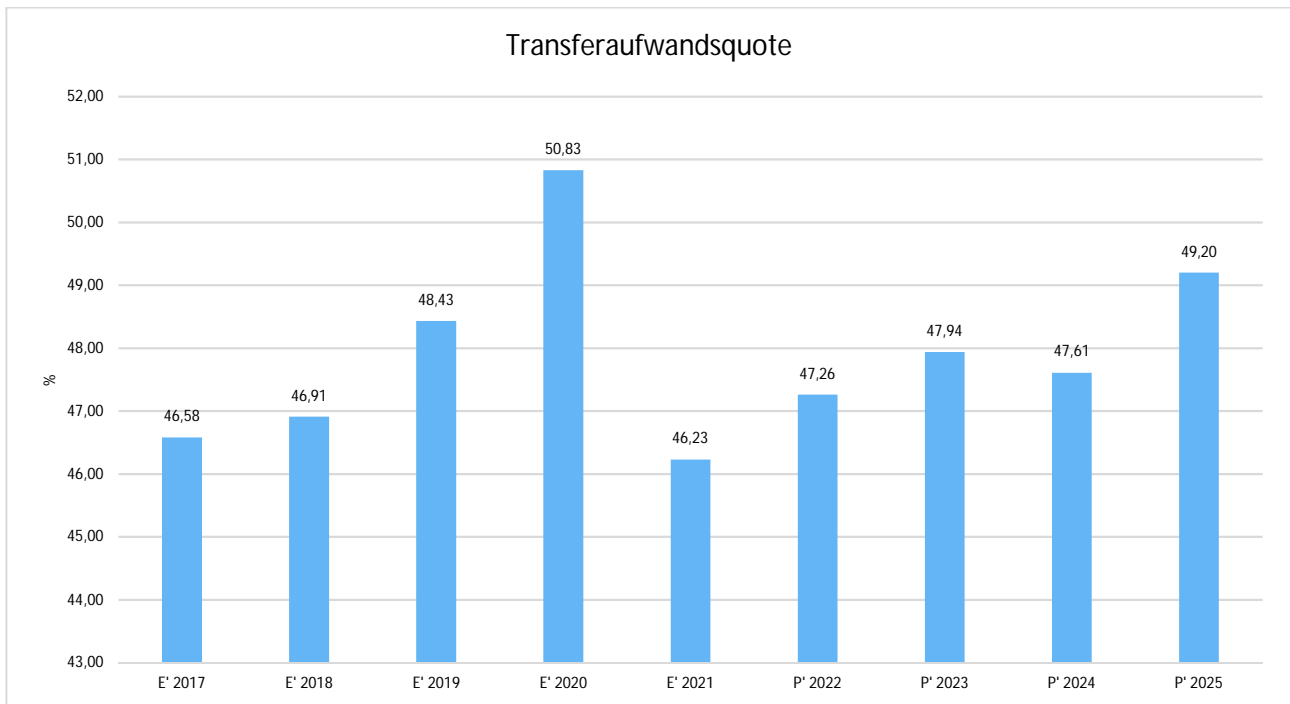
## Transferaufwendungen in der langfristigen Entwicklung



## Transferaufwandsquote

Die Transferaufwandsquote stellt die Transferaufwendungen aus gesetzlichen Umlageverpflichtungen, Zuweisungen und Transferleistungen ins Verhältnis zu den ordentlichen Aufwendungen (Angabe in %). Die sonstigen Erstattungen (Hauptkonto 717) bleiben hierbei unberücksichtigt.

Die Kennzahl ist damit ein Indikator dafür, wie hoch der kommunale Haushalt durch Transferaufwendungen im weiteren Sinne belastet wird.



### 5.1.3 Haushaltsergebnis

Die Entwicklung des Ergebnisses mit seinen Untergliederungen ist nachfolgend dargestellt:

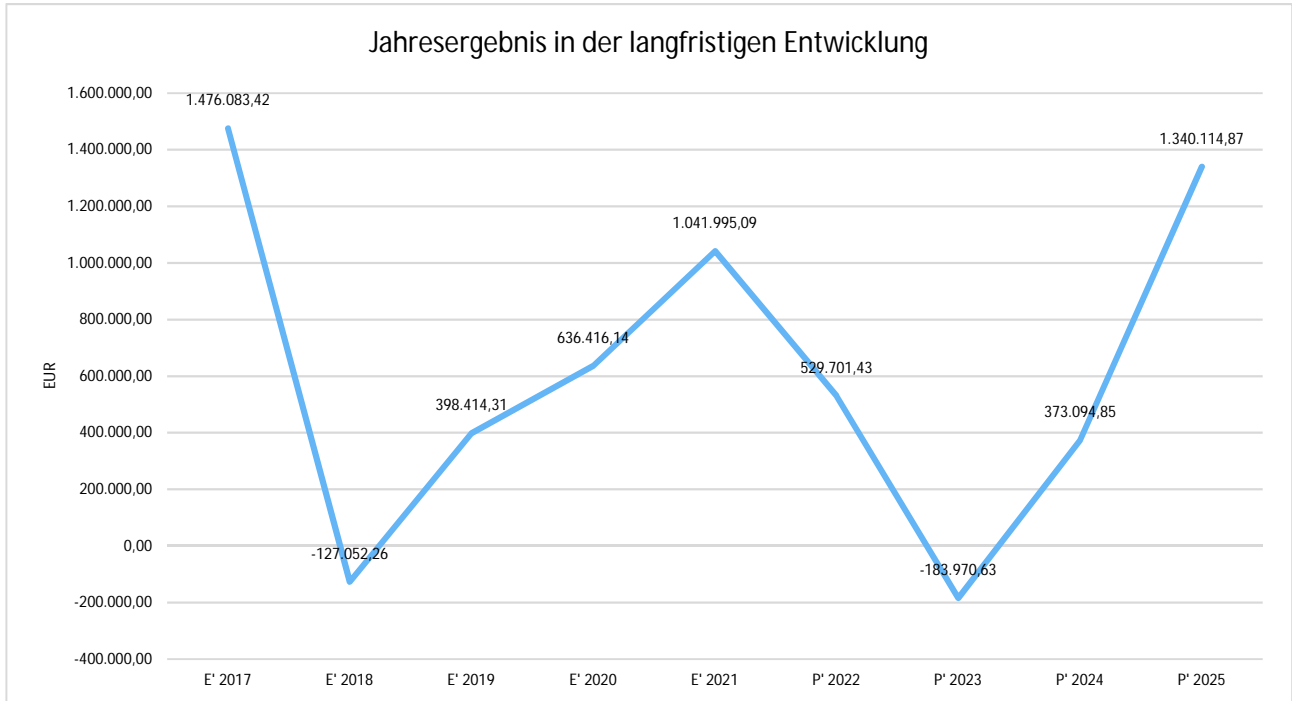
#### Entwicklung des Ergebnisses

	E' 2020	E' 2021	P' 2022	P' 2023	P' 2024
Verwaltungsergebnis	834.687	1.179.367	711.451	43.385	540.845
Finanzergebnis	-199.088	-219.313	-181.750	-227.356	-167.750
<b>Ordentliches Ergebnis</b>	<b>635.599</b>	<b>960.054</b>	<b>529.701</b>	<b>-183.971</b>	<b>373.095</b>
Außerordentliches Ergebnis	817	81.941	--	--	--
<b>Jahresergebnis</b>	<b>636.416</b>	<b>1.041.995</b>	<b>529.701</b>	<b>-183.971</b>	<b>373.095</b>



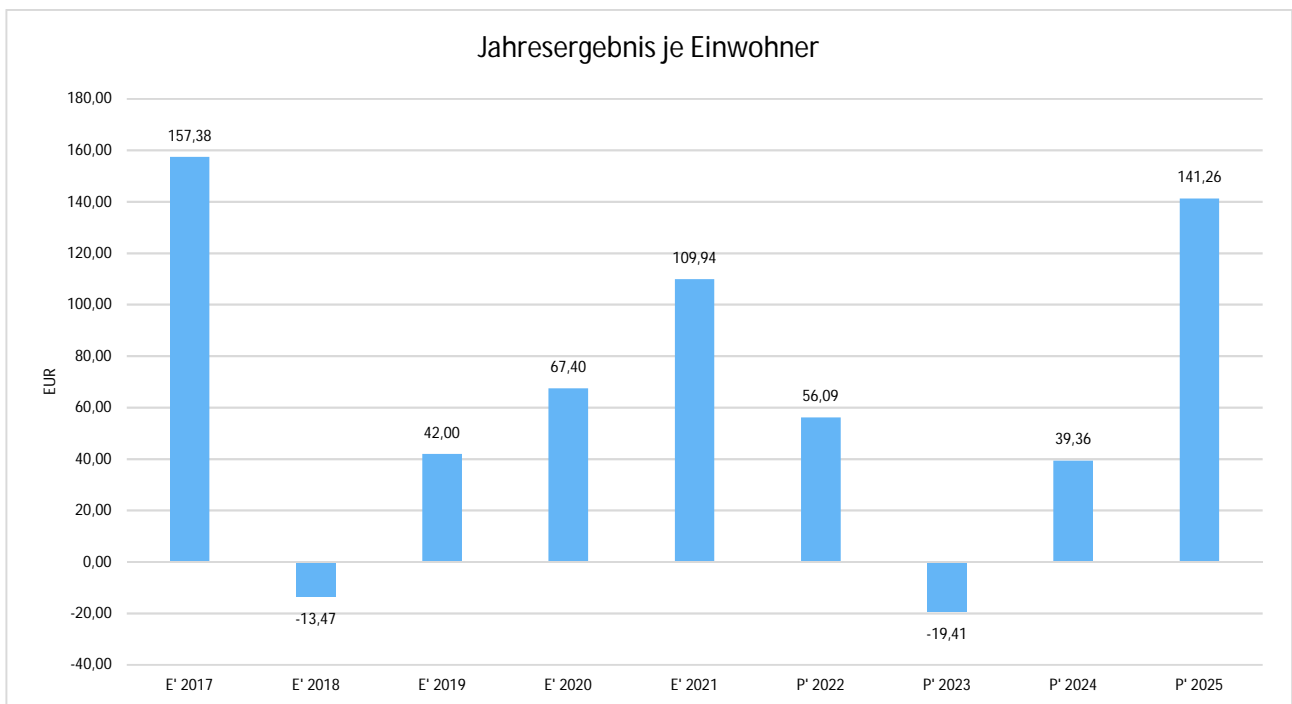


## Jahresergebnis in der langfristigen Entwicklung



## Jahresergebnis je Einwohner

Die Kennzahl bildet das Jahresergebnis als Saldo von Ergebnis aus ordentlichem Ergebnis und außerordentlichem Ergebnis bezogen auf einen Einwohner ab.

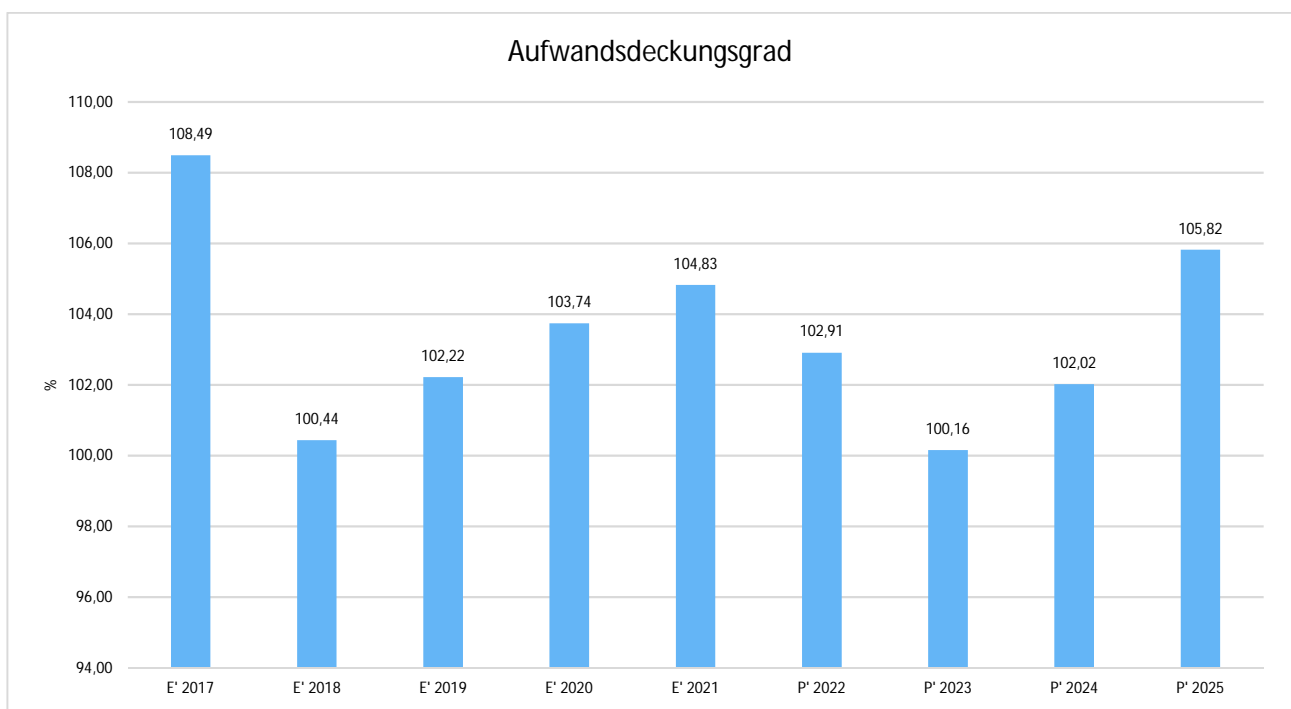




Unter Steuerungsgesichtspunkten ist nicht das Außerordentliche Ergebnis sondern das Ordentliche Ergebnis relevant. Da sich dies aus dem Verwaltungsergebnis sowie dem Finanzergebnis zusammensetzt, werden nachfolgend auch Kennzahlen zu diesen Ergebnisgrößen dargestellt.

### Aufwandsdeckungsgrad (Verwaltungsergebnis)

Diese Kennzahl zeigt an, zu welchem Anteil die ordentlichen Aufwendungen durch ordentliche Erträge gedeckt werden können. Ein finanzielles Gleichgewicht kann nur durch eine vollständige Deckung, d.h. einen Aufwandsdeckungsgrad von 100 % oder höher, erreicht werden.

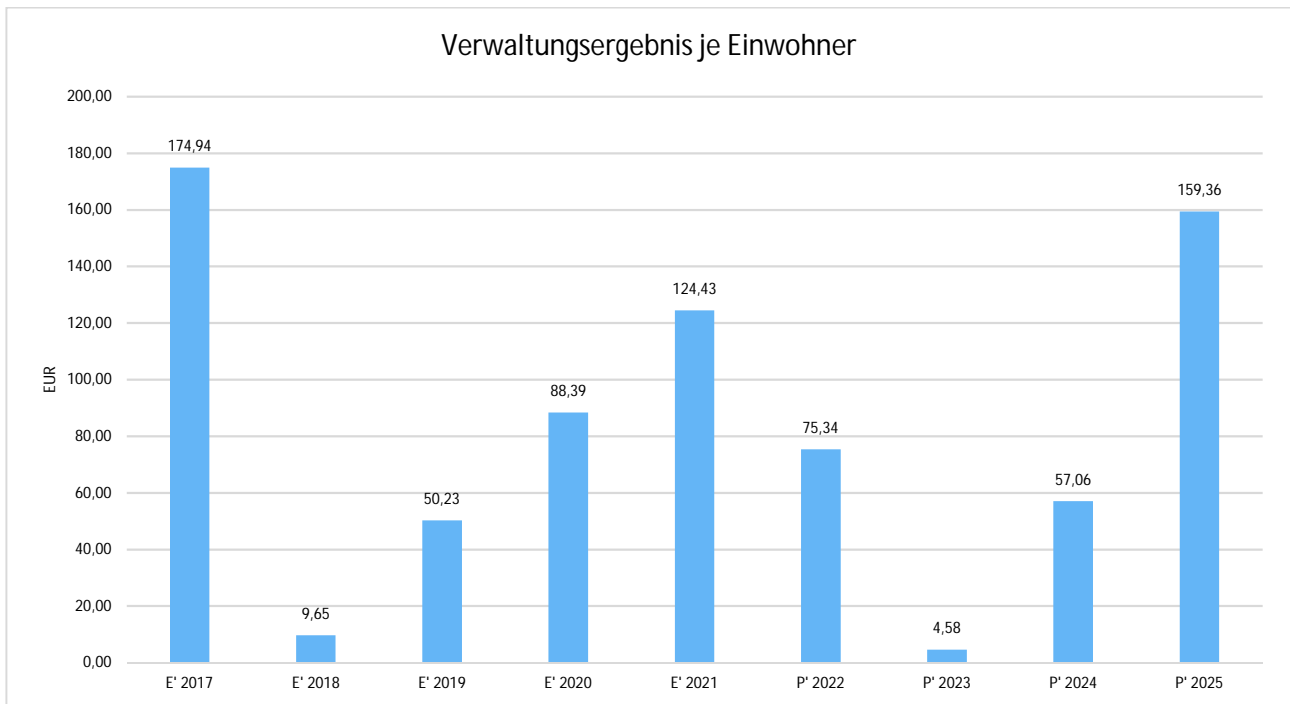


### Verwaltungsergebnis je Einwohner

Durch die Kennzahl wird deutlich, welches Ergebnis sich aus den ordentlichen Erträgen und ordentlichen Aufwendungen bezogen auf einen Einwohner darstellt. Die Kennzahl dient zur Konkretisierung des oben aufgeführten Aufwandsdeckungsgrades.

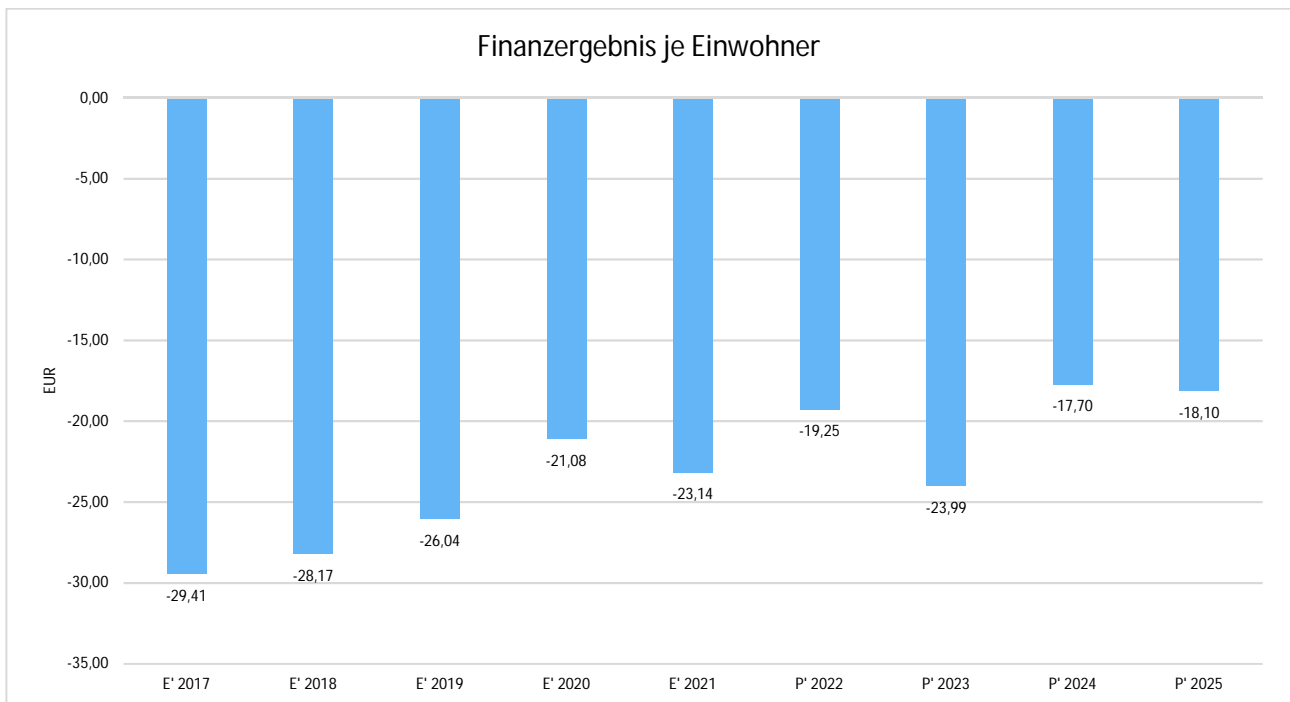


## Rechenschaftsbericht Schmitten



### Finanzergebnis je Einwohner

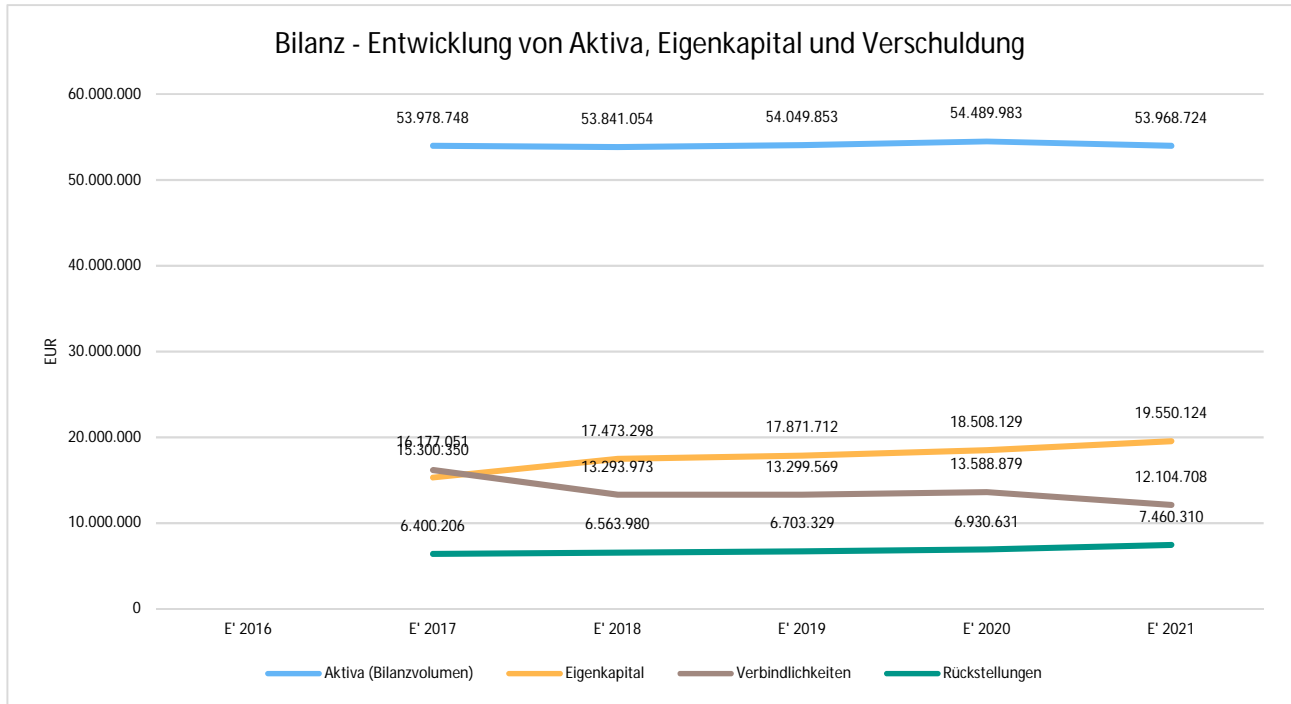
Die Kennzahl bildet das Finanzergebnis als Saldo aus Finanzerträgen und Finanzaufwendungen bezogen auf einen Einwohner ab.





## 5.2 Kennzahlen zur Bilanz

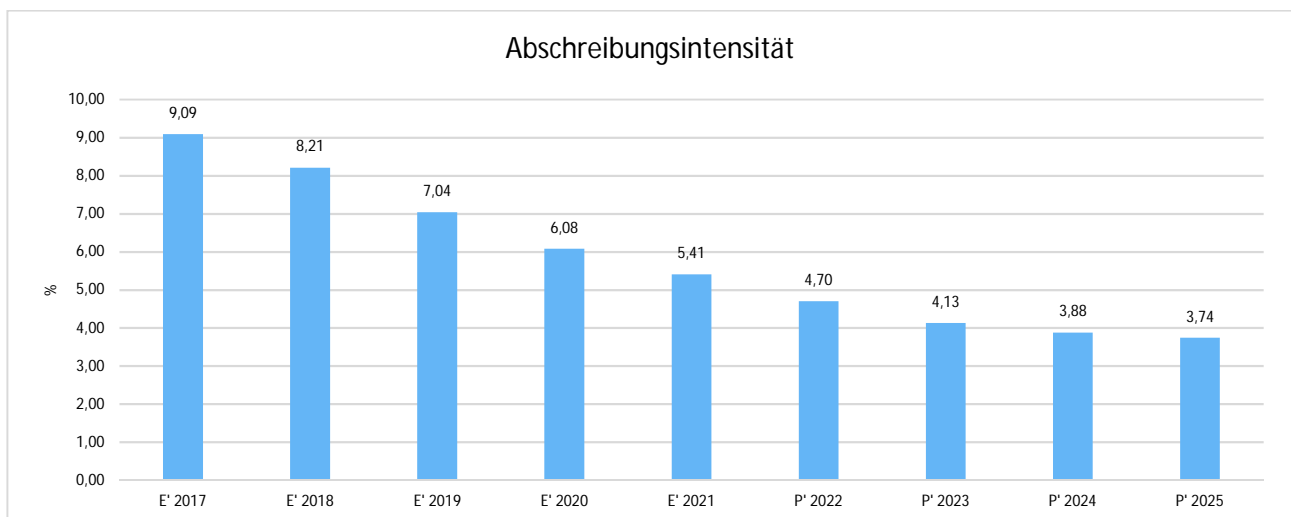
Nachfolgendes Schaubild zeigt die wesentlichsten Entwicklungen innerhalb der Bilanz, nämlich die Entwicklung des Bilanzvolumens und dessen Finanzierung durch Eigenkapital und Verbindlichkeiten.



### 5.2.1 Kennzahlen zur Vermögenslage

#### Abschreibungsintensität

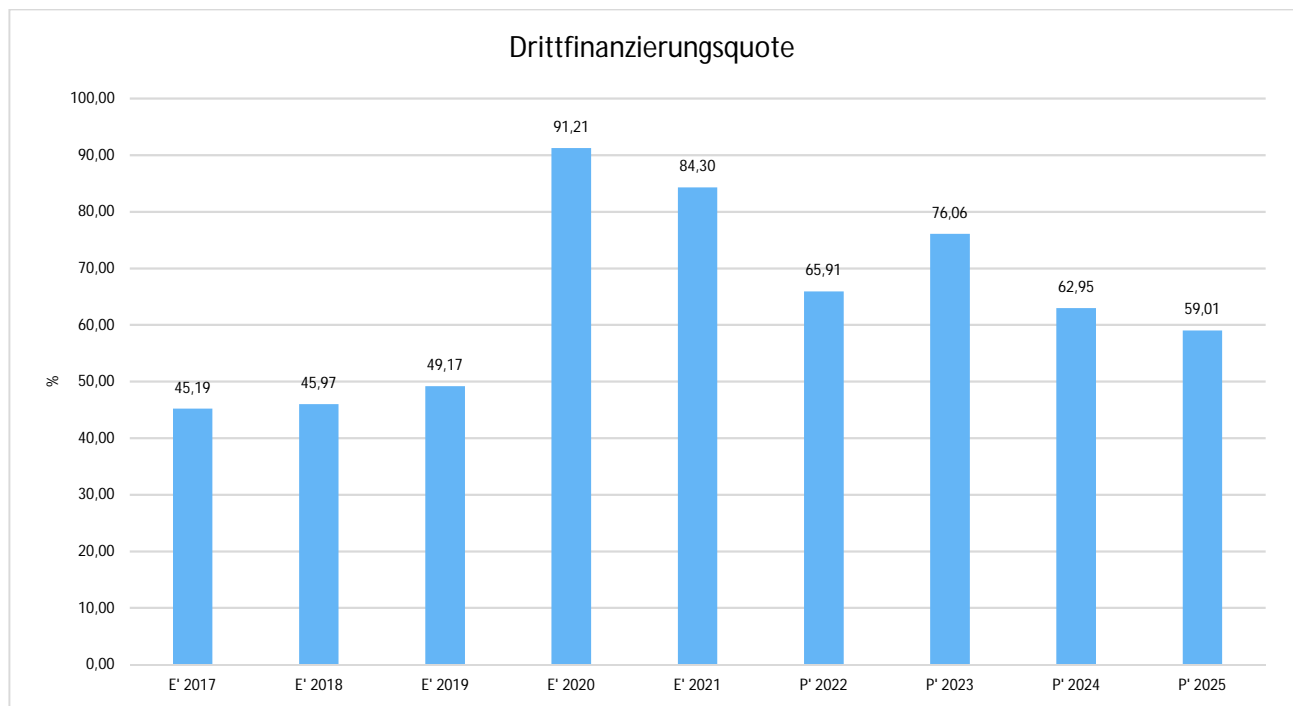
Die Kennzahl zeigt an, in welchem Umfang die Kommune durch die Abnutzung des Anlagevermögens belastet wird. Sie stellt den prozentualen Anteil der Abschreibungen am ordentlichen Aufwand dar.





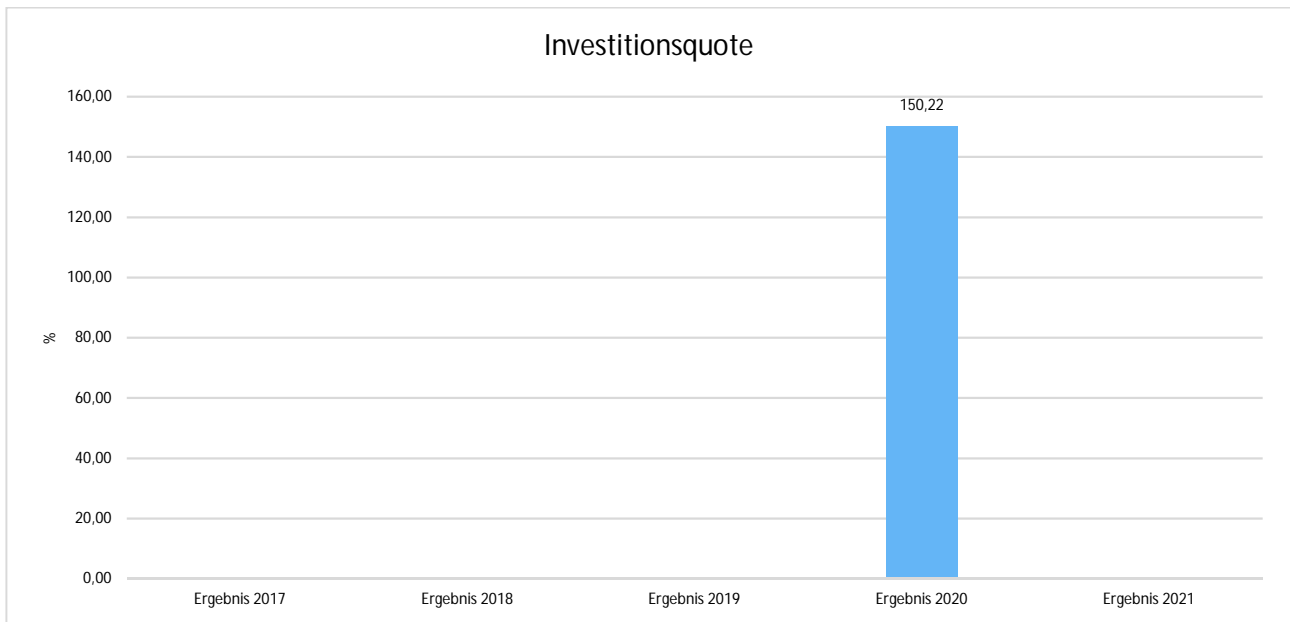
## Drittfinanzierungsquote

Die Kennzahl zeigt das Verhältnis zwischen den bilanziellen Abschreibungen und den Erträgen aus der Auflösung von Sonderposten im Haushaltsjahr. Sie gibt einen Hinweis auf die Frage, inwieweit die Erträge aus der Sonderpostenauflösung die Belastung des Haushaltes durch Abschreibungen abmildern. Damit wird auch deutlich, in welchem Maße Dritte an der Finanzierung des abnutzbaren Vermögens beteiligt waren bzw. werden.



## Investitionsquote

Die Investitionsquote bildet den prozentualen Anteil der Brutto-Investitionen (Zugänge und Zuschreibungen) an der Summe aus Abschreibungen und Abgängen des Anlagevermögens ab. Sie gibt Auskunft darüber, in welchem Umfang dem Substanzverlust durch Abschreibungen und Vermögensabgängen neue Investitionen gegenüberstehen. Es handelt sich um eine Bilanzkennzahl, die nur vergangenheitsorientiert abgebildet werden kann.

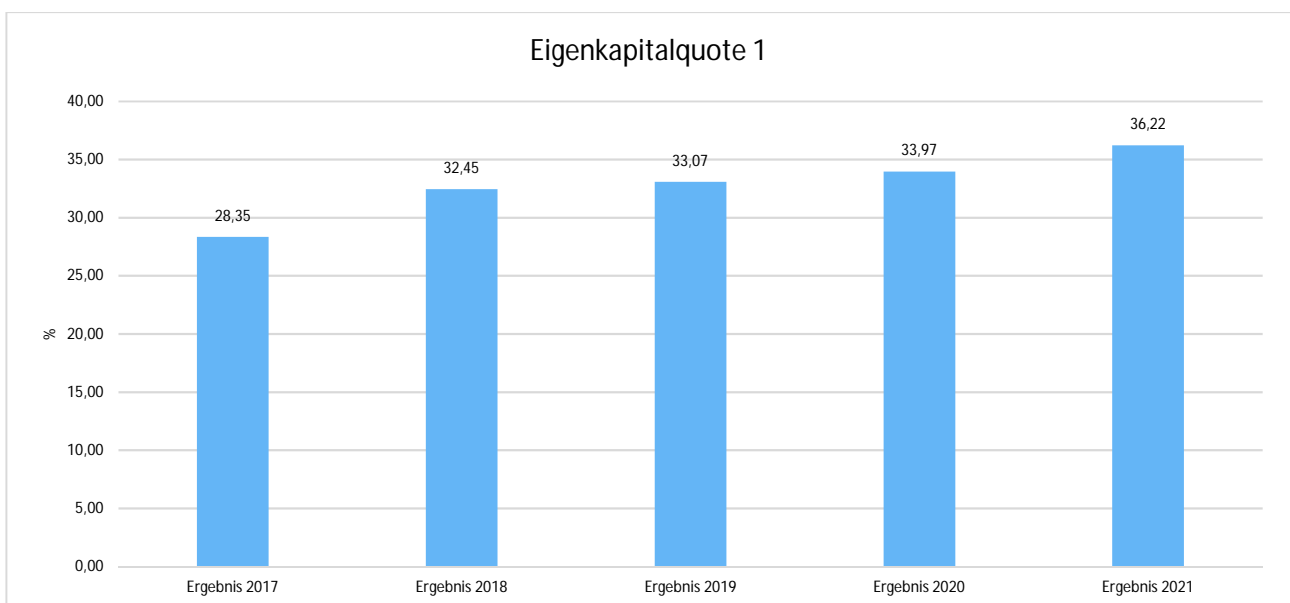


### 5.2.2 Kennzahlen zur Kapitalstruktur (haushaltswirtschaftliche Gesamtsituation)

Zur Beurteilung der haushaltswirtschaftlichen Gesamtsituation werden neben dem Aufwandsdeckungsgrad (siehe Gliederungspunkt 4.1.6 Haushaltsergebnis) noch folgende vergangenheitsorientierte Bilanzkennzahlen herangezogen:

#### Eigenkapitalquote 1

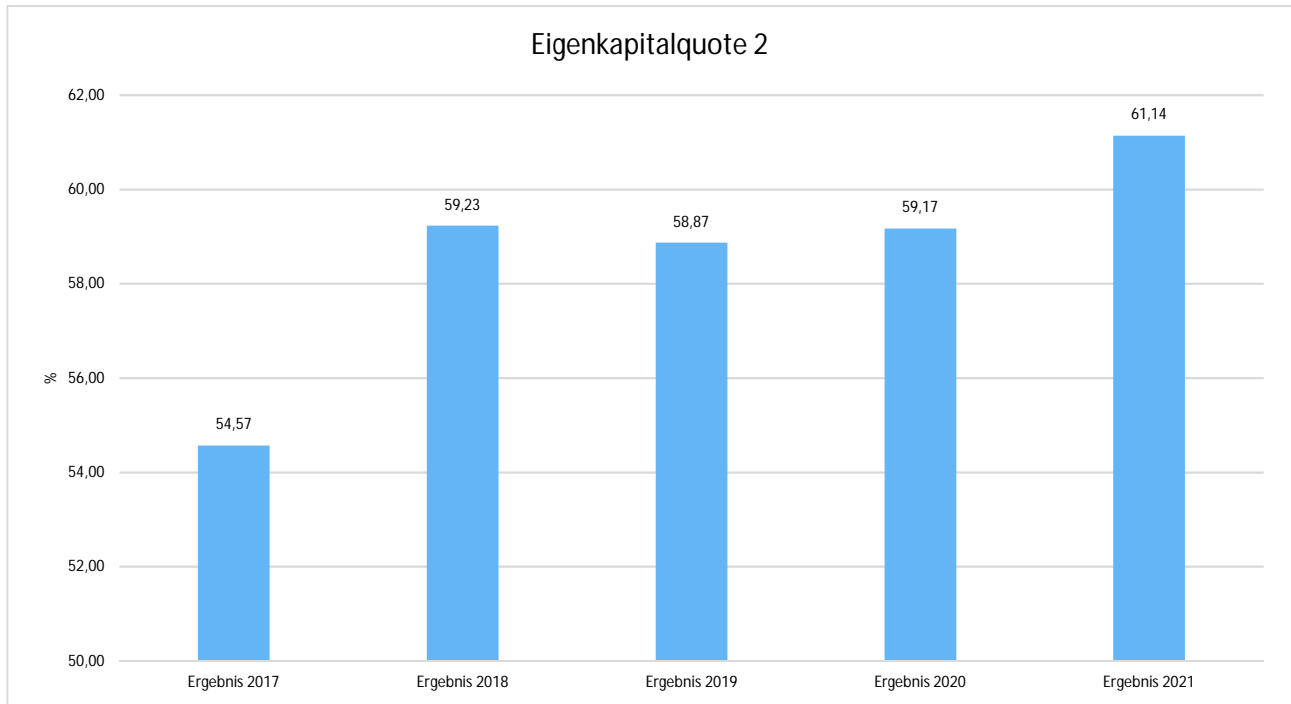
Um die Eigenkapitalausstattung beurteilen zu können, bietet sich die Betrachtung der Eigenkapitalquote 1 an. Diese misst den Anteil des Eigenkapitals am gesamten bilanzierten Kapital (Gesamtkapital) der Passivseite. Die Kennzahl ist ein wichtiger Bonitätsindikator.





## Eigenkapitalquote 2

Die Eigenkapitalquote 2 misst den Anteil des „wirtschaftlichen Eigenkapitals“ am gesamten bilanzierten Kapital (Gesamtkapital) auf der Passivseite der kommunalen Bilanz. Weil die Sonderposten mit Eigenkapitalcharakter oft einen wesentlichen Ansatz in der Bilanz darstellen, wird bei dieser Kennzahl die Wertgröße Eigenkapital um die Sonderposten für erhaltene Investitionszuweisungen, -zuschüsse und Investitionsbeiträge erweitert. Es handelt sich um eine Bilanzkennzahl, die nur vergangenheitsorientiert abgebildet werden kann.



### 5.2.3 Kennzahlen zur Finanzstruktur und Verschuldung

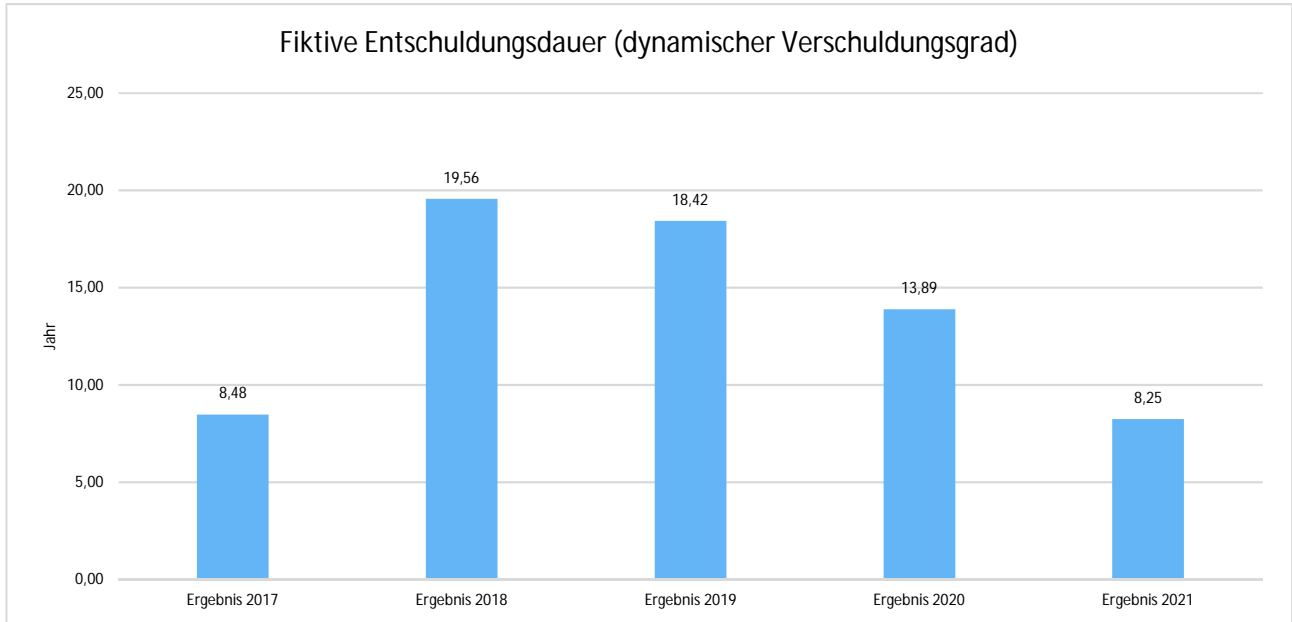
#### Dynamischer Verschuldungsgrad

Mit Hilfe des Dynamischen Verschuldungsgrades lässt sich die Schuldentilgungsfähigkeit der Kommune beurteilen. Sie hat dynamischen Charakter, weil sie mit dem Saldo aus laufender Verwaltungstätigkeit aus der Finanzrechnung eine zeitraumbezogene Größe enthält. Dieser Saldo zeigt bei jeder Kommune an, in welcher Größenordnung freie Finanzmittel aus ihrer laufenden Geschäftstätigkeit im abgelaufenen Haushaltsjahr zur Verfügung stehen und damit zur möglichen Schuldentilgung genutzt werden könnten.

Der Dynamische Verschuldungsgrad gibt an, in wie vielen Jahren es unter theoretisch gleichen Bedingungen möglich wäre, die Effektivverschuldung aus den zur Verfügung stehenden Finanzmitteln vollständig zu tilgen (Entschuldungsdauer). Die Effektivverschuldung ergibt sich aus den Sonderposten für den Gebührenaussgleich zuzüglich Rückstellungen zuzüglich Verbindlichkeiten gem. Bilanz abzüglich liquide Mittel und abzüglich der kurzfristigen Forderungen mit einer Restlaufzeit von bis zu 1 Jahr gem. Forderungsspiegel.

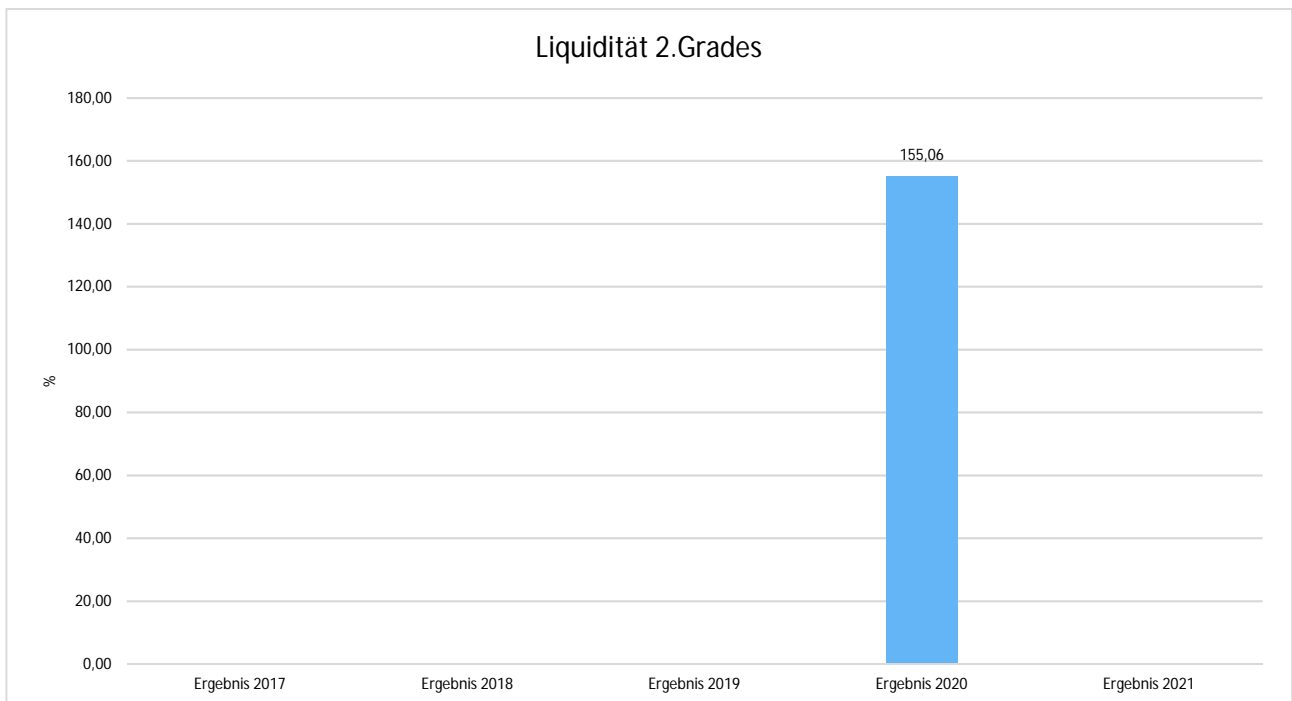


Es handelt sich um eine Bilanzkennzahl, die nur vergangenheitsorientiert abgebildet werden kann.



## Liquidität 2. Grades

Die Kennzahl gibt stichtagsbezogen Auskunft über die kurzfristige Liquidität der Kommune. Sie zeigt auf, in welchem Umfang die kurzfristigen Verbindlichkeiten zum Bilanzstichtag durch die vorhandenen liquiden Mittel und die kurzfristigen Forderungen gedeckt werden können. Es handelt sich um eine Bilanzkennzahl, die nur vergangenheitsorientiert abgebildet werden kann.

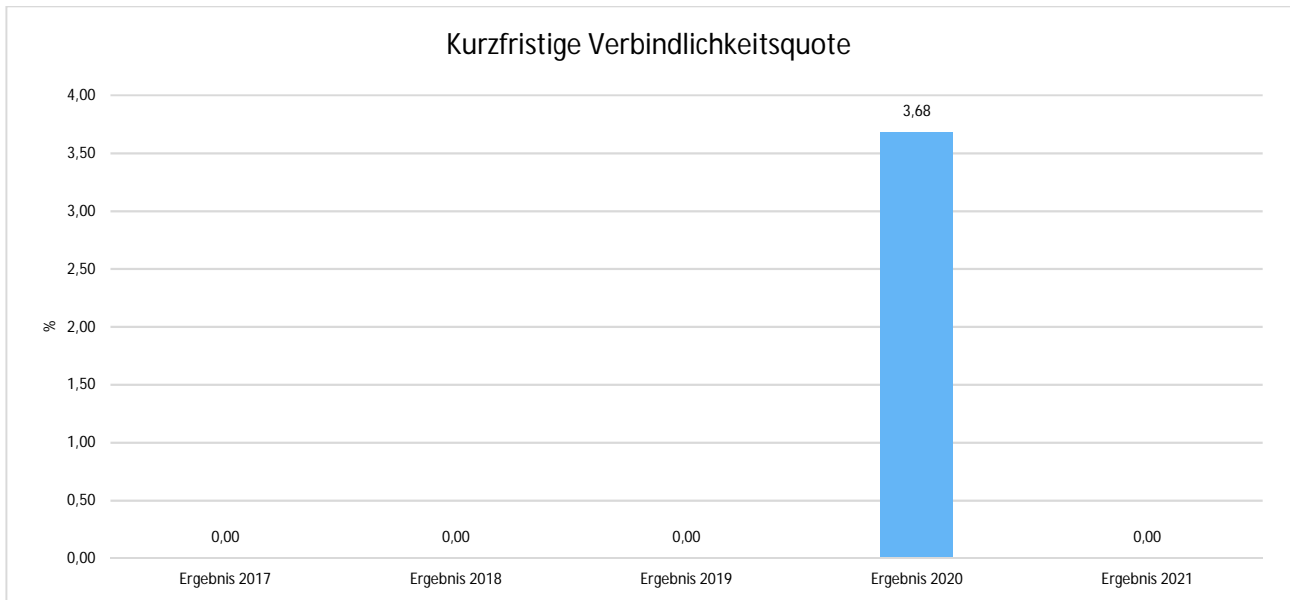






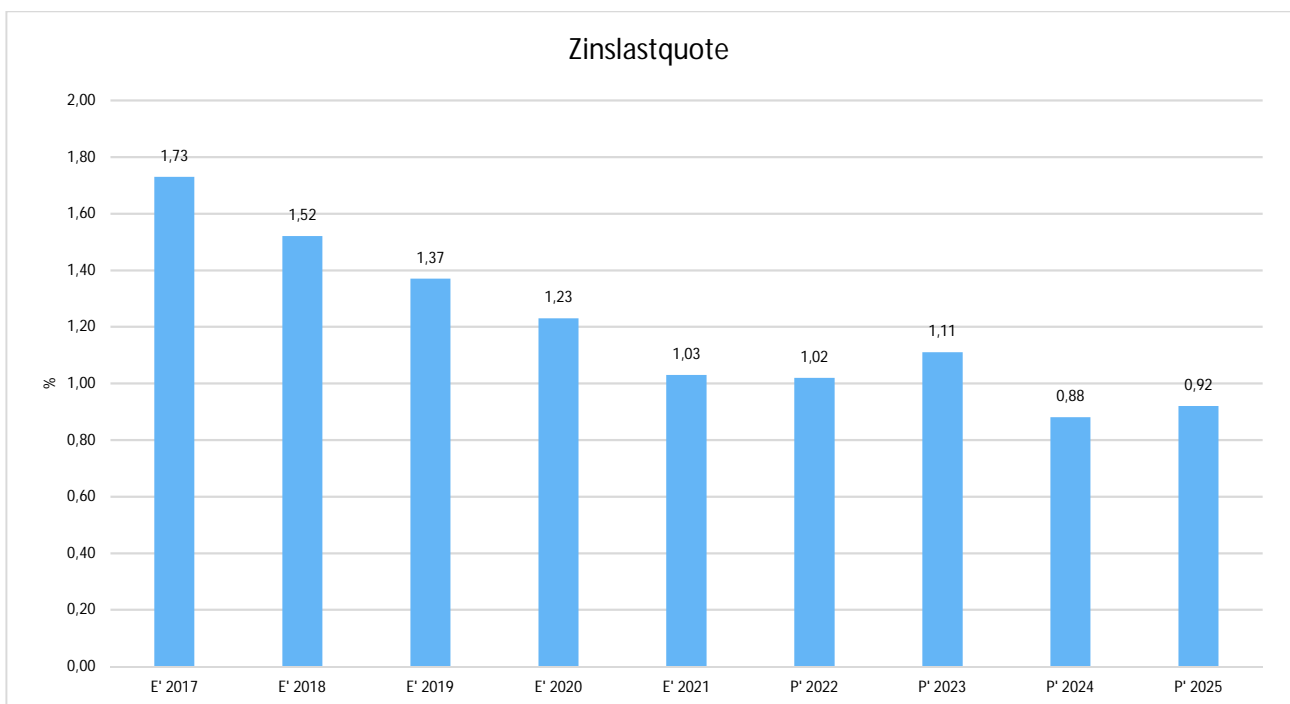
### Kurzfristige Verbindlichkeitsquote

Wie hoch die Bilanz durch kurzfristiges Fremdkapital (Restlaufzeit von bis zu einem Jahr) belastet wird, kann mit Hilfe der Kurzfristigen Verbindlichkeitsquote beurteilt werden.



### Zinslastquote

Die Kennzahl stellt die Finanzaufwendungen (Zinsen und sonstige Finanzaufwendungen) ins Verhältnis zu den ordentlichen Aufwendungen. Die Zinslastquote zeigt, welche Belastung aus Finanzaufwendungen zusätzlich zu den ordentlichen Aufwendungen des operativen Verwaltungsgeschäftes besteht.





## 6 Prognosebericht - Risiken und Chancen

Im Rechenschaftsbericht ist auch auf die Chancen und Risiken der künftigen Entwicklung der Kommune einzugehen. Angesprochen werden im Folgenden:

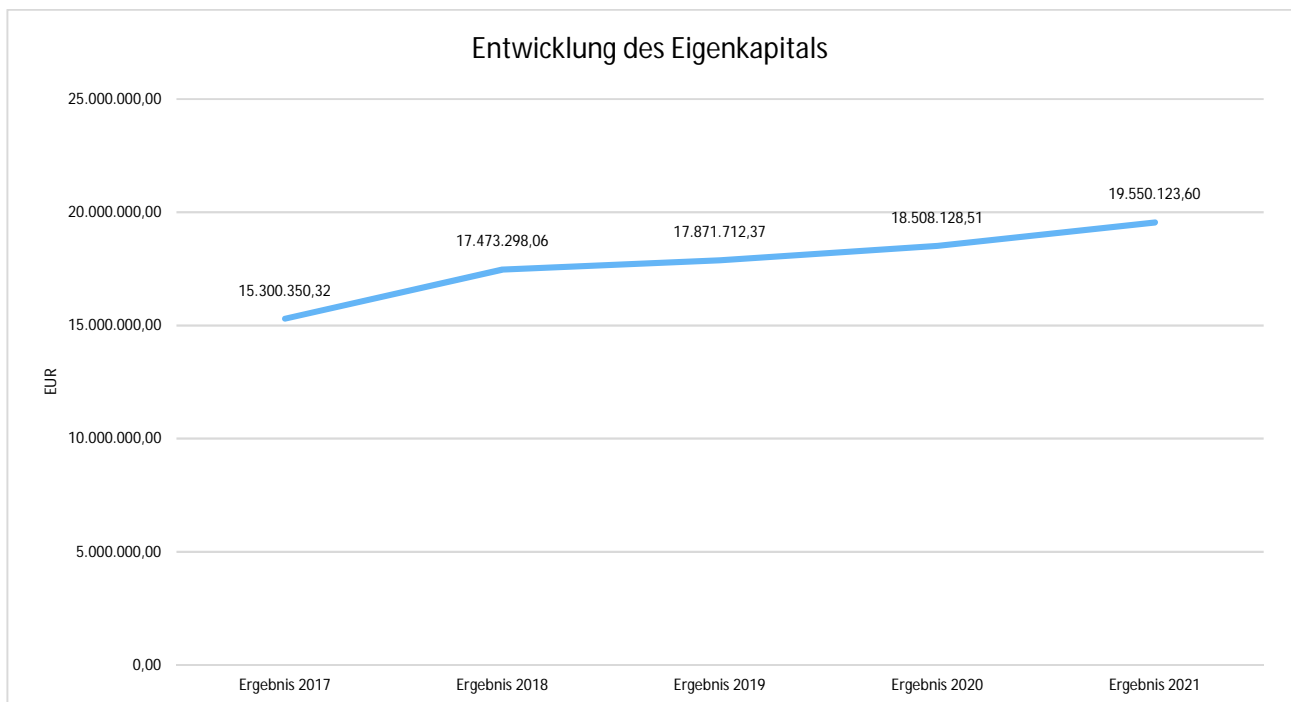
- Entwicklung von Jahresergebnis und Eigenkapital
- Entwicklung der Verschuldung
- Bevölkerungsentwicklung, Altersstrukturen
- Entwicklung von Wirtschaft und Arbeitsmarkt

### 6.1 Entwicklung von Jahresergebnis und Eigenkapital

Ausgehend von den Jahresergebnissen lassen sich Prognosen zur voraussichtlichen Entwicklung des bilanziellen Eigenkapitals ableiten.

Grundsätzlich gilt: Überschüsse stärken das Eigenkapital und Fehlbeträge gehen zu Lasten des Eigenkapitals.

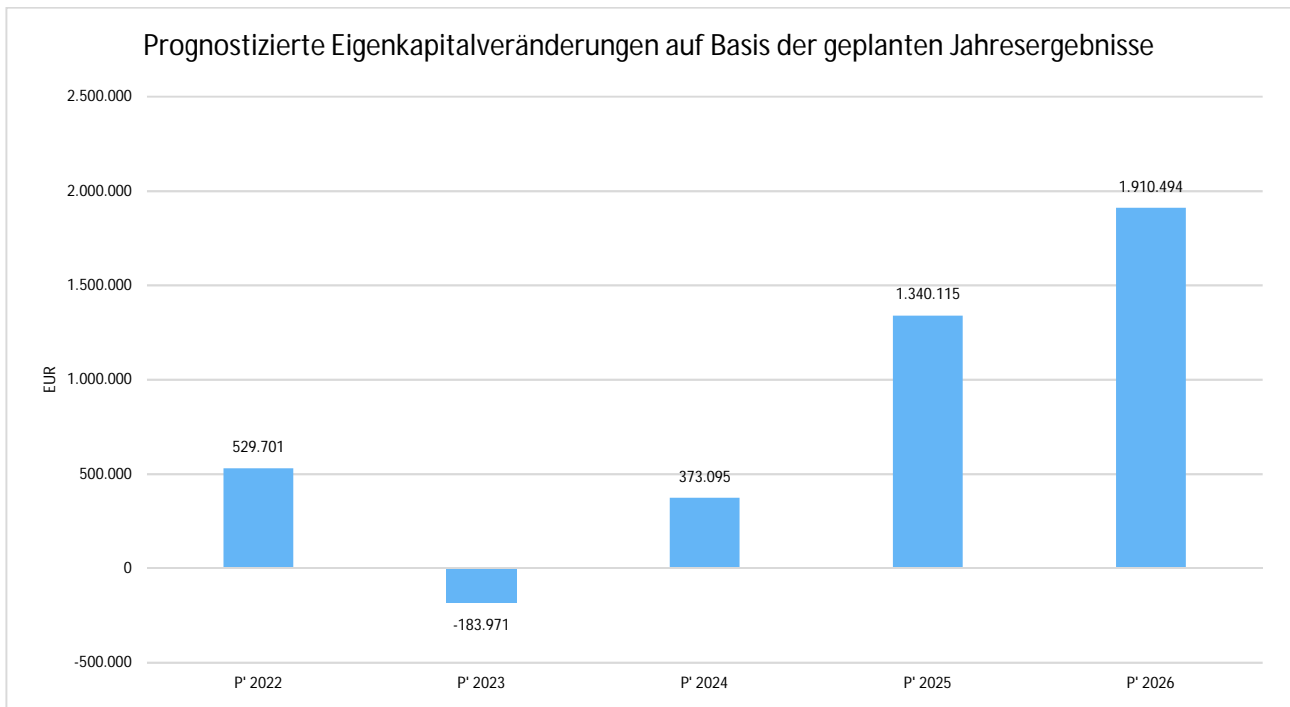
Nachfolgend wird die Entwicklung des bilanziellen Eigenkapitals in den zurückliegenden Jahren dargestellt. Ausgehend von den Jahresergebnissen der Haushaltsplanung im Zeitraum der mittelfristigen Finanzplanung lassen sich Prognosen zur weiteren Entwicklung des Eigenkapitals anstellen.





### Jahresergebnisse verändern das Eigenkapital

Die folgende Aufstellung zeigt die nach jetzigem Kenntnisstand geplanten zukünftigen Jahresergebnisse. Aus Ihnen lässt sich ableiten, in welcher Höhe sich in etwa das bilanzielle Eigenkapital pro Jahr (nicht kumulativ) verändern wird.



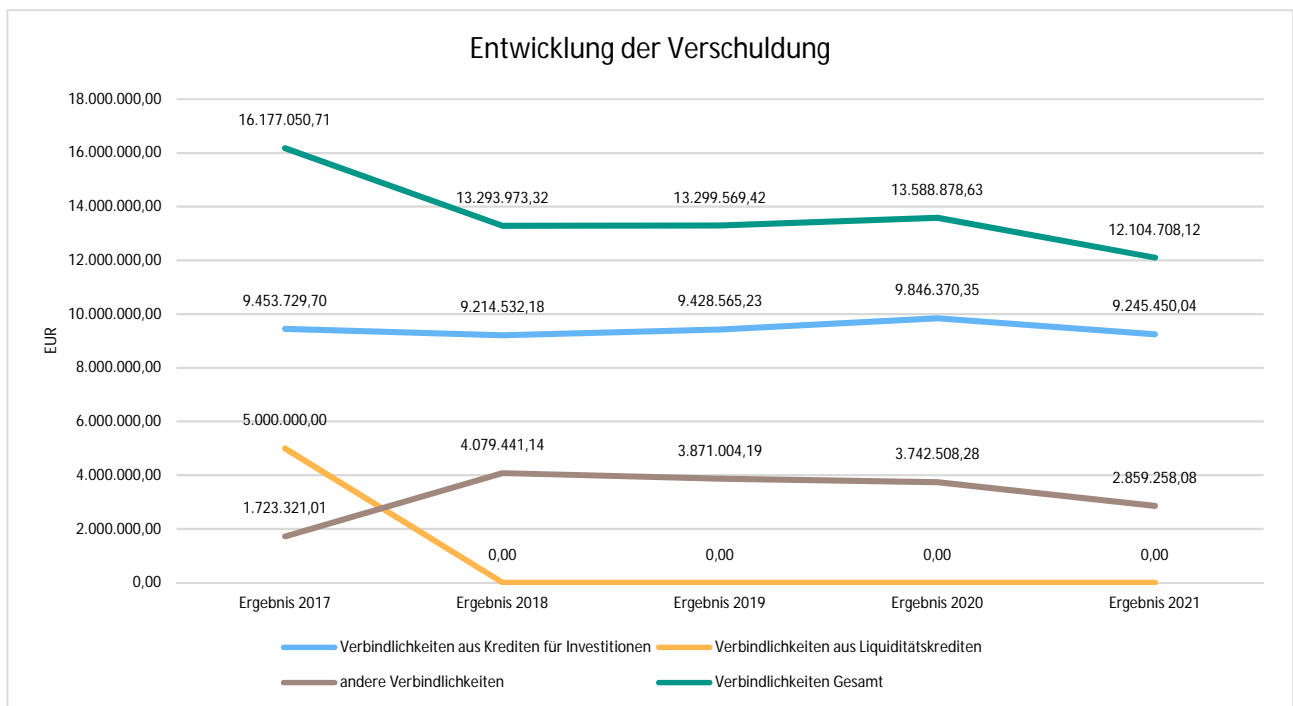


## 6.2 Entwicklung der Verschuldung

Das Jahresergebnis hat ebenso Auswirkungen auf die Verschuldung. Dargestellt wird die Entwicklung der Verschuldung in den zurückliegenden Perioden, wobei insbesondere nach langfristig finanzierten Investitionskrediten und kurzfristigen Liquiditätskrediten unterschieden wird.

### Entwicklung der Verbindlichkeiten in Tausend Euro (in Tausend EUR)

	Ergebnis 2017	Ergebnis 2018	Ergebnis 2019	Ergebnis 2020	Ergebnis 2021
Verbindlichkeiten aus Krediten für Investitionen	9.454	9.215	9.429	9.846	9.245
Verbindlichkeiten aus Liquiditätskrediten	5.000	0	0	0	0
andere Verbindlichkeiten	1.723	4.079	3.871	3.743	2.859
<b>Verbindlichkeiten Gesamt</b>	<b>16.177</b>	<b>13.294</b>	<b>13.300</b>	<b>13.589</b>	<b>12.105</b>



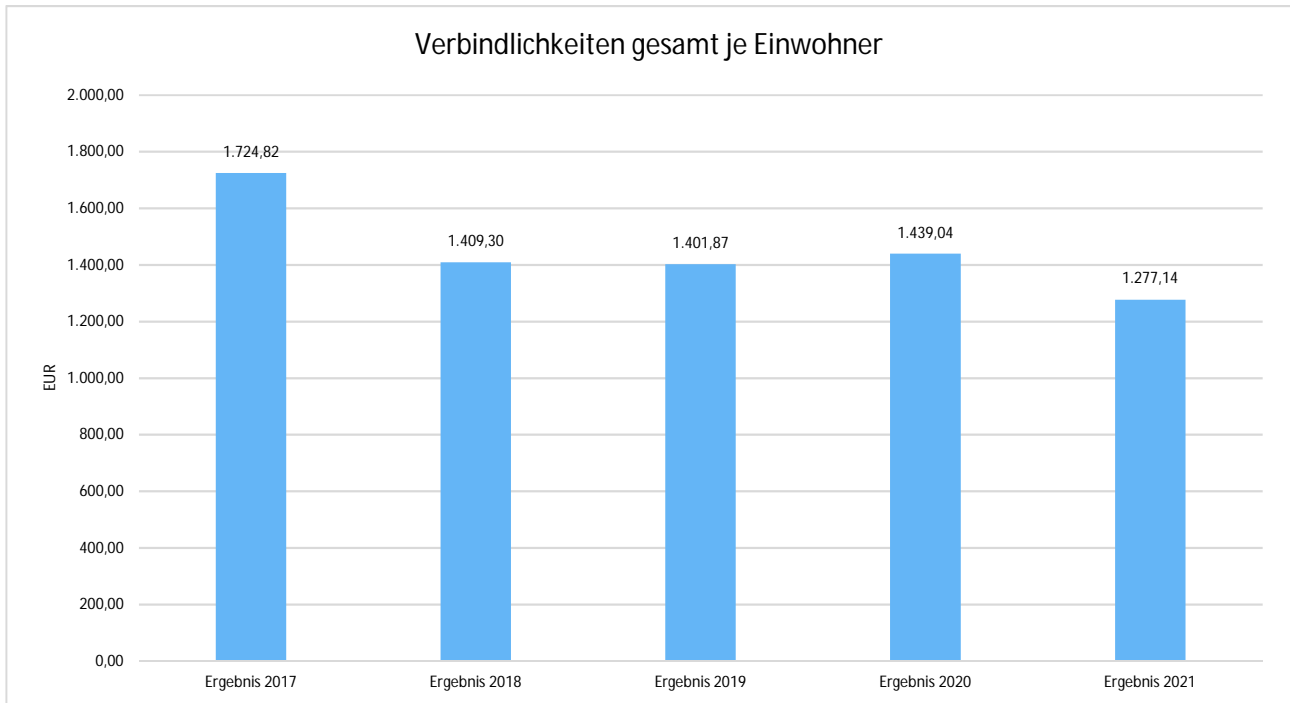
Die Grafik zeigt eine deutliche Reduzierung der Liquiditätskredite - unter anderem durch Rückführung des Kassenkredites im Jahr 2018.

### Verschuldung je Einwohner

Um die örtliche Situation besser einschätzen zu können, bietet sich die einwohnerbezogene Betrachtung an.



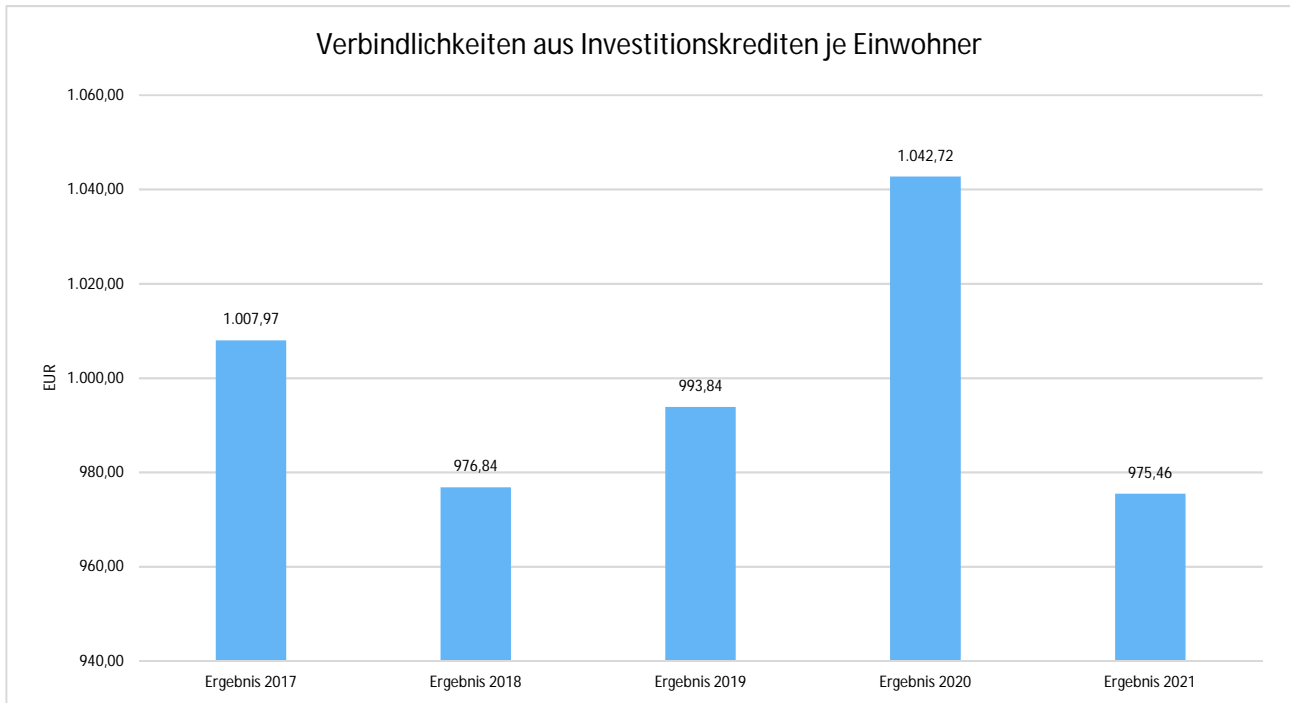
Dargestellt werden die Verbindlichkeiten insgesamt sowie die darin enthaltenen Investitions- und Liquiditätskredite bezogen auf einen Einwohner.



Hier wird deutlich, dass die Verschuldung seit 2017 rückläufig ist und in 2021 noch einmal deutlich geringer ist, als in den Vorjahren.



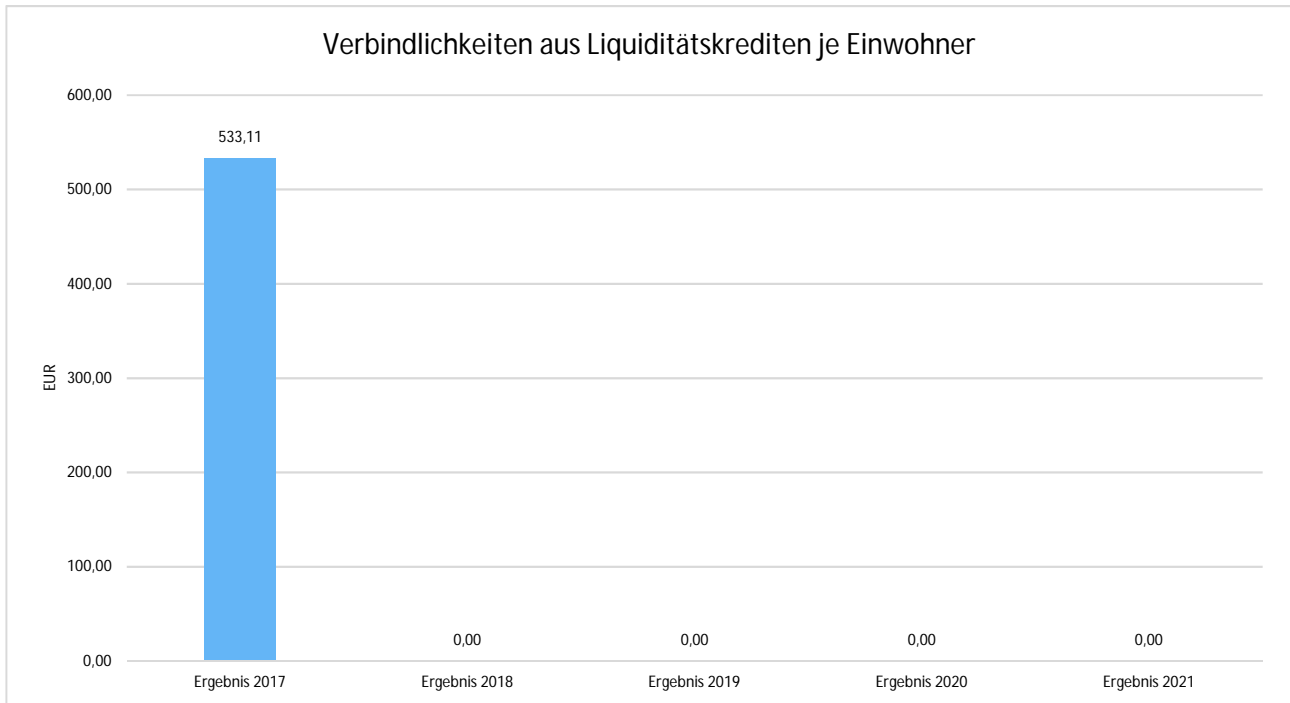
## Verbindlichkeiten aus Investitionskrediten je Einwohner



Die Grafik macht deutlich, dass die Pro-Kopf- Verschuldung seit 2017 relativ stabil ist, trotz der hohen Investitionen z.B. in erforderliche Straßenbaumaßnahmen.



### Verbindlichkeiten aus Liquiditätskrediten je Einwohner



Aufgrund der Teilnahme an der Hessenkasse ab dem Jahr 2018 liegen ab diesem Zeitpunkt keine Liquiditätskredite mehr vor.



### **6.3 Bevölkerungsentwicklung, Altersstruktur**

Die Einschätzung der weiteren Bevölkerungsentwicklung ist Grundlage für jede Art von strategischer Planung in Kommunalverwaltungen. Bedingt durch den allgemeinen demografischen Trend haben die meisten deutschen Kommunen einen Bevölkerungsrückgang sowie eine zunehmend alternde Bevölkerung zu verzeichnen. Dies erfordert für die Zukunft eine Anpassung der kommunalen Angebote für Kinder und Jugendliche sowie Senioren.

Die Entwicklung der Bevölkerung nach Anzahl und Altersaufbau ist nur bedingt kommunal beeinflussbar. Der gesamtgesellschaftliche Trend zu einer schrumpfenden und immer älter werdenden Gesamtbevölkerung ist heute unumkehrbar, wobei die örtlichen Ausprägungen durchaus stark variieren können.

Die Anzahl derer, die durch Erwerbseinkommen Sozialversicherungsbeiträge und Steuern erwirtschaften, wird langfristig schrumpfen; der Anteil derer, die auf staatliche Transferleistungen (z.B. Grundsicherung im Alter) angewiesen sind, wird steigen. Dies wird unweigerlich zu einer weiteren Belastung der staatlichen und kommunalen Finanzsysteme führen.

Die zentrale Frage der örtlichen Politik ist daher nicht, ob der Prozess aufgehalten werden kann. Vielmehr geht es um den hierdurch entstehenden Anpassungs- und Gestaltungsbedarf, d.h. wann und in welchem Maße eine quantitative und inhaltliche Neuausrichtung der kommunalen Dienstleistungspalette erfolgen muss.

Der Bericht soll eine Orientierung darüber ermöglichen, wie die örtliche Situation mit Blick auf folgende Kriterien einzuschätzen ist:

- Bevölkerungsentwicklung im Zeitverlauf
- Veränderungen bei einzelnen Altersgruppen (Zielgruppen)



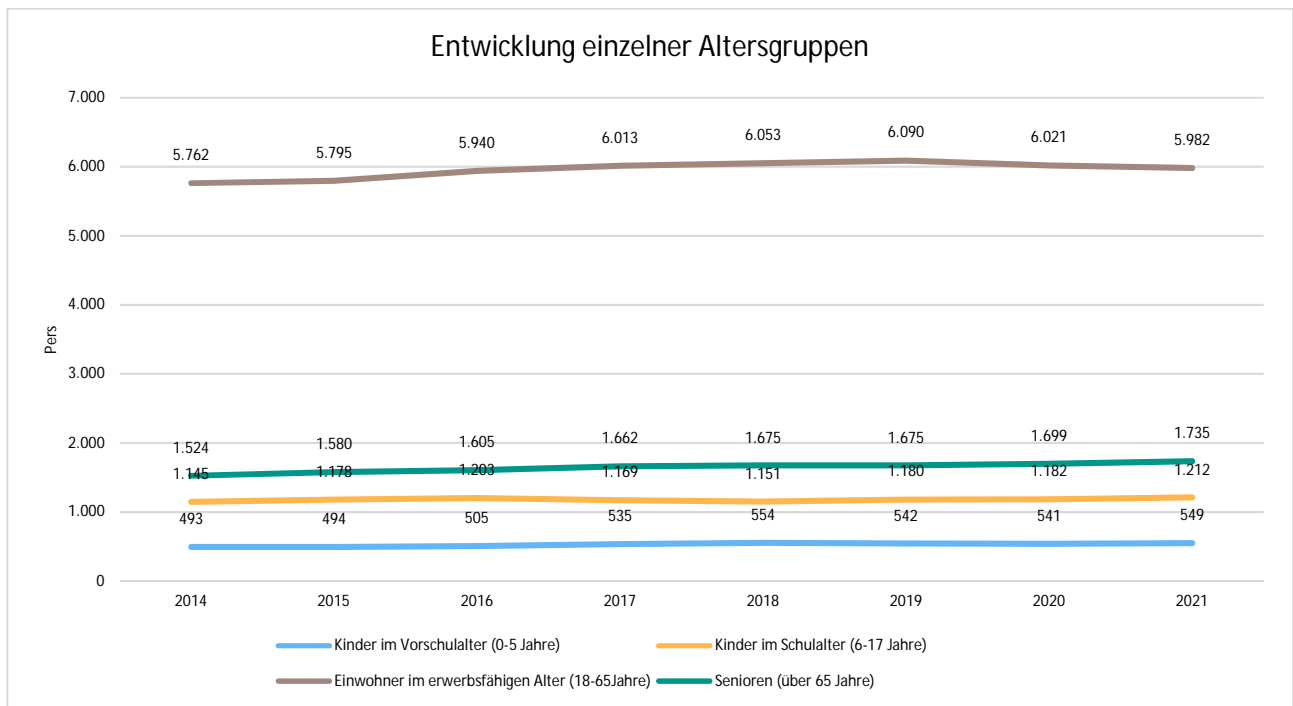


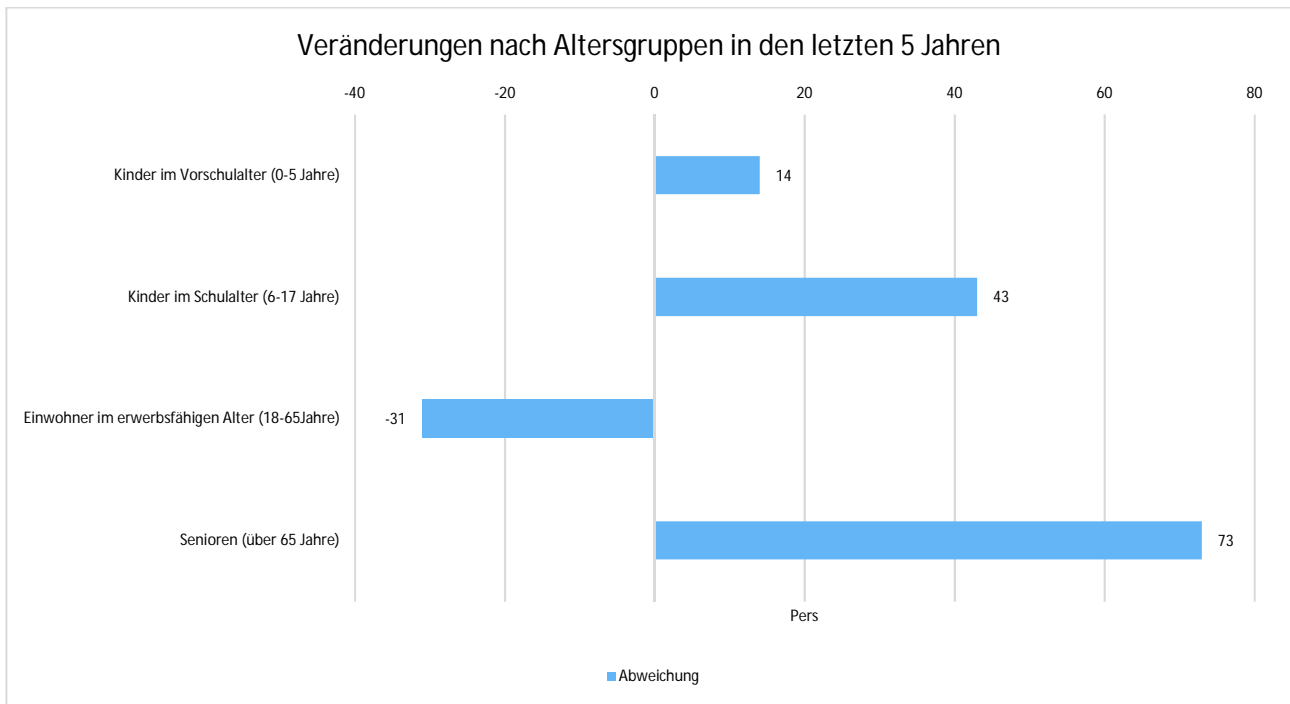
## Einwohnerentwicklung gesamt und nach Altersgruppen

Die Entwicklung der Einwohnerzahl sowie der einzelnen Altersgruppen stellt sich wie folgt dar:

### Einwohnerentwicklung

	Ergebnis 2017	Ergebnis 2018	Ergebnis 2019	Ergebnis 2020	Ergebnis 2021
Einwohner gesamt	9.379	9.433	9.487	9.443	9.478
Kinder im Vorschulalter (0-5 Jahre)	535	554	542	541	549
- davon Kinder im Krippenalter (0-2 Jahre)	260	268	263	258	264
- davon Kinder im Kindergartenalter (3-5 Jahre)	275	286	279	283	285
Kinder im Schulalter (6-17 Jahre)	1.169	1.151	1.180	1.182	1.212
Einwohner im erwerbsfähigen Alter (18-65 Jahre)	6.013	6.053	6.090	6.021	5.982
Senioren (über 65 Jahre)	1.662	1.675	1.675	1.699	1.735





## 6.4 Wirtschaft und Arbeitsmarkt

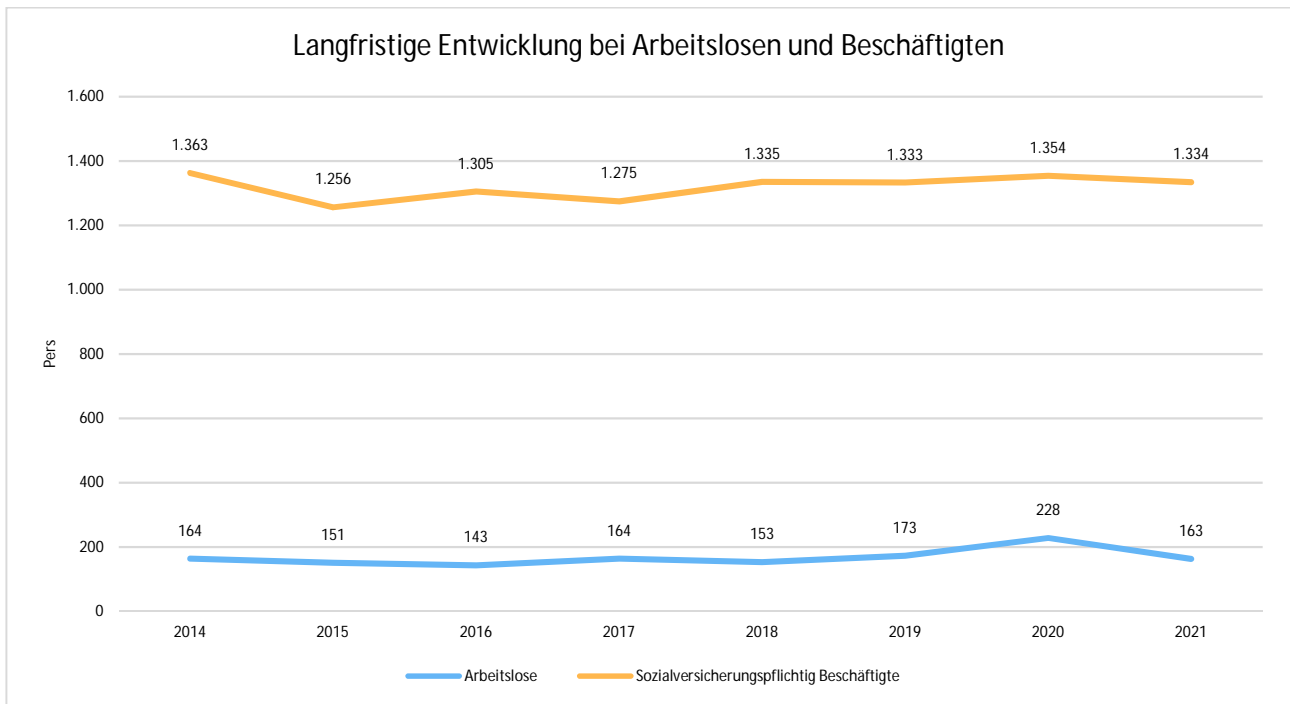
Neben der Bevölkerungsentwicklung im allgemeinen sind auch die Entwicklungen am örtlichen Arbeitsmarkt von Bedeutung für den kommunalen Haushalt (Gewerbesteuer, Sozialtransferaufwendungen). Neben den Arbeitslosenzahlen werden auch die Zahlen zu den sozialversicherungspflichtig Beschäftigten als Indikatoren herangezogen.

### Entwicklung der Arbeitslosen- und Beschäftigtenzahlen

	Ergebnis 2017	Ergebnis 2018	Ergebnis 2019	Ergebnis 2020	Ergebnis 2021
Arbeitslose zum 30.6.	164	153	173	228	163
davon Arbeitslose unter 25 Jahre (Jugendarbeitslosigkeit)	19	19	15	24	15
davon Arbeitslose über 55 Jahre (Arbeitslosigkeit Älterer)	42	44	43	62	46
SV-pflichtig Beschäftigte am Arbeitsort	1.275	1.335	1.333	1.354	1.334

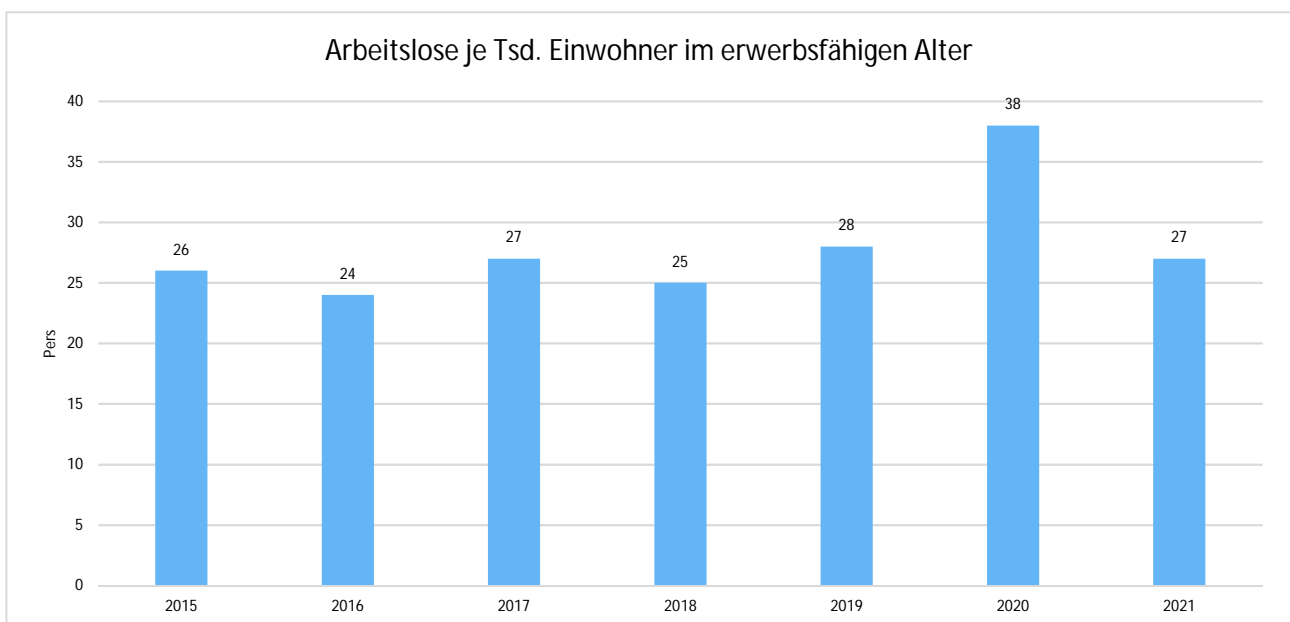


## Rechenschaftsbericht Schmitten



### Arbeitslose je Tausend Einwohner im erwerbsfähigen Alter

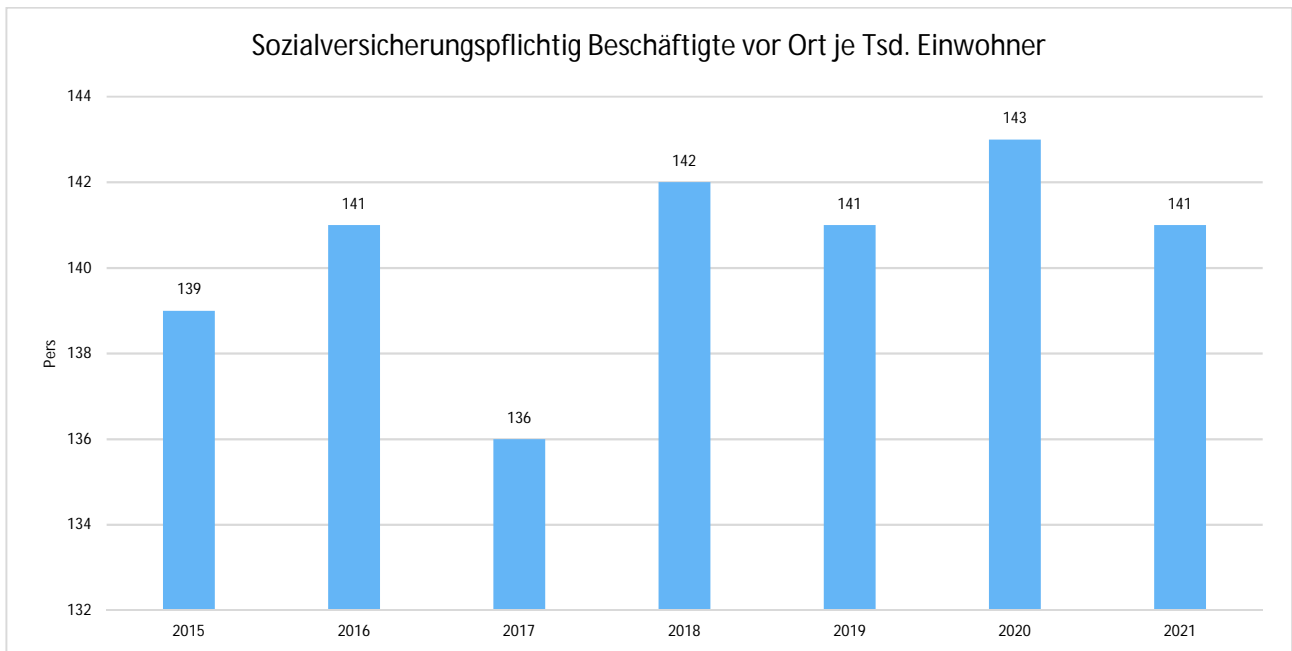
Nachfolgend wird die Arbeitslosenzahl ins Verhältnis zur örtlichen Bevölkerung in der Altersgruppe 18 - 65 Jahre gestellt (erwerbsfähiges Alter). Durch die Relation zur relevanten Einwohnergröße kann die Zahl der Arbeitslosen besser eingeordnet werden.





### Im Ort arbeitende sozialversicherungspflichtig Beschäftigte je Tsd. Einwohner

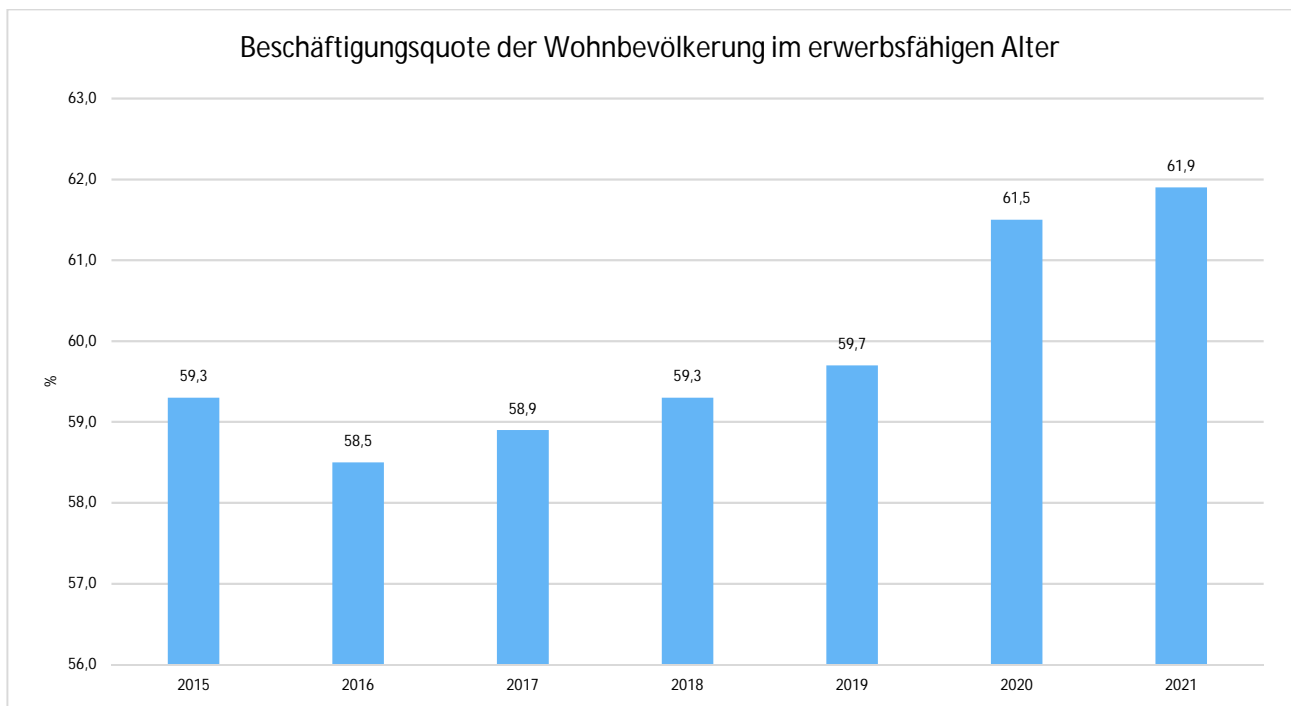
Als Indikator für die Entwicklung der örtlichen Wirtschaft kann die Zahl der sozialversicherungspflichtig Beschäftigten herangezogen werden, die vor Ort arbeiten. Enthalten sind also alle Personen (auch Einpendler), die vor Ort einer Beschäftigung nachgehen. In dieser Zahl nicht enthalten sind Auspendler. Die Darstellung erfolgt in Relation zur Einwohnerzahl.





## Beschäftigungsquote der örtlichen Bevölkerung im erwerbsfähigen Alter

Zur abschließenden Beurteilung der Entwicklung des Arbeitsmarktes wird noch dargestellt, wieviel Prozent der örtlichen Wohnbevölkerung im erwerbsfähigen Alter von 18 - 65 Jahre einer sozialversicherungspflichtigen Beschäftigung nachgehen. Hier fließen sowohl die vor Ort tätigen Beschäftigten als auch die Auspendler ein, die an einem anderen Ort beschäftigt sind.



Die Einschätzung der weiteren Bevölkerungsentwicklung ist Grundlage für jede Art von strategischer Planung in Kommunalverwaltungen. Bedingt durch den allgemeinen demografischen Trend haben die meisten deutschen Kommunen einen Bevölkerungsrückgang sowie eine zunehmend alternde Bevölkerung zu verzeichnen. Dies erfordert für die Zukunft eine Anpassung der kommunalen Angebote für Kinder und Jugendliche sowie Senioren.

Die Entwicklung der Bevölkerung nach Anzahl und Altersaufbau ist nur bedingt kommunal beeinflussbar. Der gesamtgesellschaftliche Trend zu einer schrumpfenden und immer älter werdenden Gesamtbevölkerung ist heute unumkehrbar, wobei die örtlichen Ausprägungen durchaus stark variieren können.

Die Anzahl derer, die durch Erwerbseinkommen Sozialversicherungsbeiträge und Steuern erwirtschaften, wird langfristig schrumpfen; der Anteil derer, die auf staatliche Transferleistungen (z.B. Grundsicherung im Alter) angewiesen sind, wird steigen. Dies wird unweigerlich zu einer weiteren Belastung der staatlichen und kommunalen Finanzsysteme führen. Es ist weiter zu berücksichtigen, dass mit sinkender Bevölkerung die kommunale Infrastruktur weniger ausgelastet wird. Die Kosten für die Infrastruktur sinken dadurch nur unwesentlich, die entsprechenden Gebühreneinnahmen sinken dagegen erheblich.



Die zentrale Frage der örtlichen Politik ist daher nicht, ob der Prozess aufgehalten werden kann. Vielmehr geht es um den hierdurch entstehenden Anpassungs- und Gestaltungsbedarf, d.h. wann und in welchem Maße eine quantitative und inhaltliche Neuausrichtung der kommunalen Dienstleistungspalette erfolgen muss. Aus diesem Grund muss die Politik in der Gemeinde Schmitten im Taunus schon heute berücksichtigen, dass die Infrastruktur langfristig reduziert bzw. verändert werden muss und nur nachhaltige Investitionen getätigt werden können.

### **6.5 Kapitalmarktrisiko**

Die Gemeinde Schmitten hat keinerlei Risikoanlagen in ihrem Bestand.

Jedoch besteht das generelle Risiko von steigenden Zinsen. Da der Leitzins bereits seit langem auf Rekordtiefstand ist, kann die Entwicklung langfristig nur wieder nach oben gehen.

Besonders anfällig für Zinssteigerungen sind i.d.R. kurzfristig angelegte Kassenkredite, welche zum Stichtag 0,00 Euro betragen.

Das Risiko im Bereich der Investitionskredite wurde durch langfristige Darlehenslaufzeiten

(mithin 25 bis 30 Jahre) und durch eine breite Streuung der Laufzeiten minimiert. Ein Verzeichnis der laufenden Darlehen mit Zinssatz und Ablaufdatum der Zinsbindung findet man im jeweiligen Haushalt der Gemeinde Schmitten.

Auch auf langfristiger Sicht (10 Jahre) laufen in Schmitten nur kleine Kredite aus, die bis dato jeweils alle vollständig getilgt sein werden.

### **6.6 Investitions- und Sanierungsstau**

Wie in vielen Kommunen Deutschlands zwingt die Haushaltskonsolidierung zu Einsparungen. Dadurch müssen oft notwendige Sanierungen und Investitionen verschoben werden. Gerade im Bereich der gemeindlichen Liegenschaften können in Zukunft höhere Sanierungskosten anfallen. Ein großer Punkt sind die notwendigen Investitionen und Umsetzung des Straßenprioritätenplanes.

### **6.7 Sonstige finanzielle Risiken**

Die Gemeinde Schmitten hält zum Abschlussstichtag keine Bürgschaften vor. Weitere finanzielle Risiken aus Verträgen und Rechtsstreitigkeiten oder noch offenen Rechnungen bestehen nicht. Auch wurden im aktuellen Jahr keine Bürgschaftserklärungen, Patronatserklärungen, Treuhandverpflichtungen, Garantien oder andere kreditähnliche Rechtsgeschäfte oder sonstige Haftungsverhältnisse abgeschlossen.

### **6.8 Organisatorische Risiken**

Ebenfalls nicht auszuschließen sind Risiken aus der Organisation der Verwaltung, wie durch personelle Engpässe, Überstunden oder arbeitsrechtliche Risiken.



Hierzu wurde vom Rechnungsprüfungsamt des Hochtaunuskreises in der Schwerpunktprüfung "Barkassen, Zahlstellen, Handvorschüsse" im Prüfbericht 2016 eingehend Stellung bezogen. Bereits seit langem werden Mitarbeiter über die dienstrechtlichen Folgen von Korruption aufgeklärt und müssen diese unterzeichnen. Weitere konkrete Planungen sowie Änderung von Dienstanweisungen im Zusammenhang mit der Schwerpunktprüfung wurden bereits durchgeführt.

## **7 Zielsetzung, Strategie und abschließende Bewertung**

Es sollten weiterhin in der Gemeinde Schmitten Analysen durchgeführt, Strategien entwickelt und Pilotprojekte gestartet werden, die die Gemeinde u. a. in den Bereichen Wirtschaft, Bildung, Soziales und Tourismus zukunftsfähig machen. Es gilt, den Arbeits-, Ausbildungs- und Handelsstandort gezielt zu stärken und die sozialen Belange in der Konzeptionierung zu integrieren. Die demographische Entwicklung, die regionale Vernetzung und die Interessen lokaler Akteure sollen weiterhin Berücksichtigung bei der Bearbeitung durch Bürger, politischen Gremien und der Verwaltung finden.

Hierzu hatte die Gemeindevertretung mit Beschluss vom 05.05.2021, den Antrag auf Aufnahme in das hessische Dorfentwicklungsprogramm 2021 als gesamtkommunales Förderschwerpunkt gestellt.

Im Anschluss an die Aufnahme wird ein integriertes kommunales Entwicklungskonzept (IKEK) gemäß „Leitfaden zur Dorfentwicklung in Hessen“ des HMUKLV erarbeitet, welches im Weiteren das zentrale Steuerungselement im Rahmen der Dorfentwicklung und auch in anderen Bereichen des kommunalen Handelns darstellt.

Für den Förderzeitraum der Dorfentwicklung können nur dann Baugebiete ausgewiesen oder geplant werden, wenn diese nachweislich nicht zur Innenentwicklung konkurrieren.

Aufgrund der positiven Entwicklung und Steigerung des Eigenkapitales sieht sich die Gemeinde Schmitten für zukünftige konjunkturelle Schwankungen gutaufgestellt.

Dennoch bleibt abzuwarten, wie sich die wichtigen Einnahmepositionen der Gemeinde (Gemeindeanteil an der Einkommensteuer, die Schlüsselzuweisungen und die Gewerbesteuer) in den folgenden Jahren entwickeln werden.

Schmitten im Taunus, den 12. Juni 2023

Der Gemeindevorstand

Julia Krügers  
Bürgermeisterin