



Bericht

über die

Prüfung des Jahresabschlusses 2017
der Gemeinde Schmitten im Taunus

Inhaltsverzeichnis

1	Allgemeine Vorbemerkungen	7
1.1	Rechtliche Grundlagen, Prüfungsgegenstand und -umfang	7
1.2	Verantwortlichkeiten, Vollständigkeitserklärung	8
1.3	Vorangegangene Prüfung	10
2	Grundsätzliche Feststellungen	10
2.1	Systemprüfung	10
2.1.1	Grundsätze ordnungsgemäßer Bilanzierung	10
2.1.2	Anordnungswesen	11
2.2	Ordnungsmäßigkeit des Jahresabschlusses und des Anhangs	12
2.3	Wirtschaftliche Verhältnisse	12
3	Grundlagen der Haushaltswirtschaft	12
4	Ausführung des Haushaltsplans	14
4.1	Gesamtergebnishaushalt/ -rechnung	14
4.2	Gesamtfinanzhaushalt / -rechnung	15
4.3	Vorläufige Haushaltsführung	16
4.4	Kassenkredite	16
5	Jahresabschluss für das Haushaltsjahr 2017	17
5.1	Gesamtergebnisrechnung	17
5.1.1	Ordentliche Erträge	18
5.1.2	Ordentliche Aufwendungen	19
5.1.3	Finanzergebnis	20
5.1.4	Ordentliches Ergebnis	20
5.1.5	Außerordentliches Ergebnis	21
5.1.6	Jahresergebnis	21
5.2	Gesamtfinanzrechnung	21
5.2.1	Einzahlungen aus laufender Verwaltungstätigkeit	23
5.2.2	Auszahlungen aus laufender Verwaltungstätigkeit	24
5.2.3	Zahlungsmittelfluss aus laufender Verwaltungstätigkeit	24
5.2.4	Einzahlungen aus Investitionstätigkeit	24
5.2.5	Auszahlungen aus Investitionstätigkeit	25
5.2.6	Ein- und Auszahlungen aus Finanzierungstätigkeit	25
5.2.7	Bestand an Zahlungsmitteln am Ende des Haushaltsjahres	25
6.1	Teilfinanzrechnung	27
6.2	Vermögensrechnung	27
6.2.1	Aktiva	27
6.2.2	Passiva	30
6.3	Rechenschaftsbericht	33
6.4	Anlagen zum Jahresabschluss	35
6.4.1	Anhang	35
6.4.2	Übersicht der zu übertragenden Haushaltsermächtigungen	36
6.4.3	Anlagenübersicht	36
6.4.4	Verbindlichkeitenübersicht	37
6.4.5	Rückstellungsübersicht	38
6.4.6	Forderungsübersicht	38

7	Schwerpunktprüfung Wasser- und Abwassergebühren.....	39
7.1	Wassergebühr	39
7.2	Abwassergebühren	41
8	Zusammenfassende Prüfurteile	43
9	Anlagen.....	46
9.1	Kennzahlen nach KGSt-Bericht 15/2014	46
9.2	Vollständigkeitserklärung.....	47
9.3	Jahresabschluss 2017 der Gemeinde Schmitten im Taunus	52

Tabellenverzeichnis

Tabelle 1:	Vergleich Gesamtergebnishaushalt - Gesamtergebnisrechnung Teil 1	14
Tabelle 2:	Vergleich Gesamtergebnishaushalt - Gesamtergebnisrechnung Teil 2	15
Tabelle 3:	Finanzhaushalt	16
Tabelle 4:	Ergebnisrechnung	18
Tabelle 5:	Entwicklung ordentliches Ergebnis	20
Tabelle 6:	Finanzrechnung (direkte Methode)	23
Tabelle 7:	Zahlungsmittelherkunft und -verwendung	26
Tabelle 8:	Aktiva	28
Tabelle 9:	Passiva	31
Tabelle 10:	Rückstellungen (Auszug)	33
Tabelle 11:	Erfüllung der Anforderungen an den Rechenschaftsbericht	34
Tabelle 12:	Erfüllung der Anforderungen an den Anhang	36
Tabelle 13:	Übertragene Haushaltsermächtigungen 2017	36
Tabelle 14:	Anlagenspiegel (Auszug)	36
Tabelle 15:	Verbindlichkeitenübersicht	37
Tabelle 16:	Rückstellungsübersicht	38
Tabelle 17:	Forderungsübersicht	38
Tabelle 18:	Entwicklung Gebührenausgleichsrücklage Wasserversorgung	39
Tabelle 19:	Berechneter / beschlossener Wasserpreis 2017	40
Tabelle 20:	Gegenüberstellung Deckung Wasserversorgung Gutachten - Gemeinde	40
Tabelle 21:	Entwicklung Gebührenausgleichsrücklage Abwasserbeseitigung	41
Tabelle 22:	Berechnete / beschlossene Abwassergebühren 2017	42
Tabelle 23:	Kennzahlen nach KGSt-Bericht 15/2014	46

Abbildungsverzeichnis

Abbildung 1:	Ordentliche Erträge 2017	18
Abbildung 2:	Ordentliche Aufwendungen 2017	19
Abbildung 3:	Einzahlungen aus laufender Verwaltungstätigkeit 2017	23
Abbildung 4:	Auszahlungen aus laufender Verwaltungstätigkeit 2017	24
Abbildung 5:	Einzahlungen für Investitionstätigkeit 2017	24
Abbildung 6:	Auszahlungen für Investitionstätigkeit 2017	25
Abbildung 7:	Aktiva	28
Abbildung 8:	Passiva	32

Verzeichnis der Prüfungsfeststellungen

Prüfungsbeanstandung 1: Unzutreffende Darstellung der Ertrags- und Vermögenslage...	40
Prüfungsbeanstandung 2: Verstoß gegen § 10 Abs. 2 S. 7 KAG	41
Prüfungshinweis 1: Ausgleich von Gebührendefizite / -überschüssen Wasserversorgung	40
Prüfungshinweis 2: Fehlerhafte Nachkalkulation der Abwassergebühren	41
Prüfungshinweis 3: Ausgleich von Gebührendefizite / -überschüssen Abwasserbeseitigung	42

Abkürzungsverzeichnis

AO	Abgabenordnung
DA	Dienstanweisung
EigBGes	Eigenbetriebsgesetz
FAG	Finanzausgleichsgesetz
GemHVO	Verordnung über die Aufstellung und Ausführung des Haushaltsplans der Gemeinden (Gemeindehaushaltsverordnung - GemHVO)
GemKVO	Verordnung über die Kassenführung der Gemeinden (Gemeindekassenverordnung - GemKVO)
GO	Geschäftsordnung
GoB	Grundsätze ordnungsgemäßer Buchführung
GWB	Gesetz gegen Wettbewerbsbeschränkungen
HGB	Handelsgesetzbuch
HGO	Hessische Gemeindeordnung
HMdIS	Hessisches Ministerium des Innern und für Sport
HSK	Haushaltssicherungskonzept
KGSt	Kommunale Gemeinschaftsstelle für Verwaltungsmanagement
KVKR	Kommunaler Verwaltungskontenrahmen
NKRS	Neues Kommunales Rechnungswesenssystem
RPA-HTK	Rechnungsprüfungsamt des Hochtaunuskreises
UStG	Umsatzsteuergesetz
VgV	Vergabeverordnung
VwVerfG	Verwaltungsverfahrensgesetz

Redaktionelle Hinweise:

Soweit im Bericht nicht anders angegeben, wurden bei der Prüfung die im jeweiligen Prüfungszeitraum oder zum Zeitpunkt der örtlichen Erhebungen geltenden Fassungen der Rechtsgrundlagen (insbesondere HGO und GemHVO) zugrunde gelegt. Wesentliche Abweichungen zwischen den bei der Prüfung angewandten und den zum Zeitpunkt der Berichtsausfertigung geltenden Versionsständen werden, soweit diese für die Beurteilung von Bedeutung sind, im Bericht erläutert.

Soweit in diesem Bericht Beträge in Tausend oder Millionen angegeben sind, entstehen Rundungsdifferenzen, die sich u.a. auch auf die Summenbildung auswirken. Das Ergebnis der Summen einzelner Zahlen kann deshalb von den im Jahresabschluss genannten Endsumme abweichen.

Wir verwenden in diesem Bericht geschlechtsspezifische Bezeichnungen, sofern konkrete Personen benannt werden (z.B. der Landrat, die Bürgermeisterin), in allen anderen Fällen die grammatikalisch verfügbaren Geschlechtsbezeichnungen oder geschlechtsneutrale Begriffe, ggf. mit Angabe des weiblichen und männlichen Artikels (z.B. der/die Gemeindevertreter/in, den Gemeindevertreterinnen / den Gemeindevertretern, (die/der) Beschäftigte). Die Angabe beider Geschlechter umfasst auch Personen, die dem dritten Geschlecht (divers) angehören.

1 Allgemeine Vorbemerkungen

1.1 Rechtliche Grundlagen, Prüfungsgegenstand und -umfang

Die Gemeinde Schmitten im Taunus hat für den Schluss eines jeden Haushaltsjahres einen Jahresabschluss aufzustellen, der die tatsächliche Vermögens-, Finanz- und Ertragslage der Gemeinde darstellt. Der Jahresabschluss besteht aus der Vermögensrechnung (Bilanz), der Ergebnisrechnung und der Finanzrechnung und ist nach den Grundsätzen ordnungsgemäßer Buchführung aufzustellen. Er ist durch einen Rechenschaftsbericht zu erläutern und ihm sind als Anlagen beizufügen ein Anhang, in dem die wesentlichen Posten des Jahresabschlusses erläutert sind, Übersichten über das Anlagevermögen, die Forderungen, die Verbindlichkeiten und die Rückstellungen sowie eine Übersicht über die in das folgende Jahr zu übertragenden Haushaltsermächtigungen (§ 112 Hessische Gemeindeordnung (HGO)).

Das Rechnungsprüfungsamt des Hochtaunuskreises ist für die Prüfung des Jahresabschlusses der Gemeinde Schmitten im Taunus örtlich und sachlich zuständig. Die Rechtsstellung, der Umfang der Prüfung und die Verpflichtung, die Prüfungsergebnisse in einem Bericht zusammenzufassen, ergeben sich aus den §§ 128, 130 und 131 HGO. Nach § 128 HGO ist zu prüfen, ob

- der Haushaltsplan eingehalten ist,
- die einzelnen Rechnungsbeträge sachlich und rechnerisch vorschriftsmäßig begründet und belegt sind,
- bei den Erträgen, Einzahlungen, Aufwendungen und Auszahlungen sowie bei der Vermögens- und Schuldenverwaltung nach den geltenden Vorschriften verfahren worden ist,
- die Anlagen zum Jahresabschluss vollständig und richtig sind,
- der Jahresabschluss ein den tatsächlichen Verhältnissen entsprechendes Bild der Vermögens-, Finanz- und Ertragslage der Gemeinde darstellt,
- der Rechenschaftsbericht eine zutreffende Vorstellung von der Lage der Stadt vermittelt.

Nach § 131 Abs. 1 Nr. 5 HGO ist im Rahmen der Prüfung des Jahresabschlusses auch zu prüfen, ob zweckmäßig und wirtschaftlich verfahren wurde.

Nach den gesetzlichen Vorgaben ist die Jahresabschlussprüfung somit auch auf eine Prüfung der Haushaltswirtschaft und der Ordnungsmäßigkeit der Verwaltung ausgerichtet.

Die Gemeinde Schmitten im Taunus hatte die Jahresabschlüsse 2017 und 2018 aufgestellt und dem RPA-HTK (seit Ende 2021) zur Prüfung vorgelegt. Aufgrund der schwierigen Personalsituation in der Gemeindeverwaltung kam es mehrfach zu Prüfungsunterbrechungen der beiden Jahresabschlüsse. Um die Jahresabschlussprüfungen abschließen zu können wurde zwischen RPA und der Gemeinde vereinbart, die Prüfungshemmnisse im jeweiligen Prüfbericht darzustellen und ggf. mangels abschließender Prüffähigkeit / Nachvollziehbarkeit eingeschränkte Bestätigungsvermerke in Bezug auf die Jahresabschlüsse und in Bezug auf die (Ordnungsmäßigkeit der) Haushaltswirtschaft erteilen.

1.2 Verantwortlichkeiten, Vollständigkeitserklärung

In der Verantwortung des Gemeindevorstands der Gemeinde liegen

- die Buchführung und die Aufstellung von Jahresabschluss und Rechenschaftsbericht nach den gemeindegewirtschaftlichen Vorschriften und die internen Kontrollen, die die Gemeindevertretung in Übereinstimmung mit den Grundsätzen ordnungsmäßiger Buchführung als notwendig bestimmt hat, um die Aufstellung eines Jahresabschlusses zu ermöglichen, der frei von wesentlichen - beabsichtigten oder unbeabsichtigten - falschen Darstellungen ist
- der Vollzug der von der Gemeindevertretung beschlossenen Haushaltssatzung mit Haushaltsplan unter Beachtung der rechtlichen Bestimmungen und satzungsmäßig beschlossenen Bewirtschaftungsgrundsätzen einschließlich der Deckungs- und Übertragungsregelungen, insbesondere der Wirtschaftlichkeit und Sparsamkeit sowie der vollständigen und zeitnahen Einnahmebeschaffung und des Forderungsmanagements. Dabei sind
 - für die Erträge bzw. Einzahlungen sowie Aufwendungen bzw. Auszahlungen die jeweils geltenden haushaltsrechtlichen und fachgesetzlichen Bestimmungen, insbesondere das Abgabenrecht und das Vergaberecht, zu beachten und
 - geeignete Regelungen und Kontrollen festzulegen, um die Ordnungsmäßigkeit der Haushalts- und Wirtschaftsführung im Haushaltsjahr in Übereinstimmung mit den gesetzlichen Vorschriften, Satzungen und sonstigen ortsrechtlichen Bestimmungen sicherzustellen (internes Kontrollsystem)

Die Verwaltung wurde im geprüften Jahr von Bürgermeister Marcus Kinkel und im Prüfungszeitraum von Bürgermeisterin Julia Krügers geführt. Die von Bürgermeisterin Julia Krügers unterzeichnete Vollständigkeitserklärung wurde unter dem Datum 07.07.2021 abgegeben. Sie ist eine umfassende Versicherung der Vollständigkeit der erteilten Auskünfte und Nachweise und spiegelt die kommunale Verantwortlichkeit für die Buchführung und die Aufstellung des Jahresabschlusses einschließlich Anhang und Rechenschaftsbericht wider. Die Vollständigkeitserklärung ist diesem Bericht als Anlage beigefügt.

Aufgaben und Zielsetzungen des Rechnungsprüfungsamtes sind es, hinreichende Sicherheit¹ darüber zu erlangen, dass

- der Jahresabschluss als Ganzes frei von wesentlichen - beabsichtigten oder unbeabsichtigten - falschen Angaben ist, dass die Vermögens-, Ergebnis- und Finanzrechnung zutreffend aus den Büchern hergeleitet wurden und dass der Rechenschaftsbericht insgesamt ein zutreffendes Bild von der Lage der Körperschaft vermittelt sowie in allen wesentlichen Belangen mit dem Jahresabschluss sowie mit den bei der Prüfung gewonnenen Erkenntnissen in Einklang steht, den gesetzlichen Vorschriften entspricht und die Chancen und Risiken der zukünftigen Entwicklung zutreffend darstellt

¹ Hinreichende Sicherheit ist ein hohes Maß an Sicherheit, aber keine Garantie dafür, dass eine in Übereinstimmung mit § 128 Abs. 1 und § 131 Abs. 1 HGO unter Beachtung der vom Institut der Rechnungsprüfer (IDR) aufgestellten Grundsätze ordnungsmäßiger Abschlussprüfung durchgeführte Prüfung eine wesentliche falsche Darstellung stets aufdeckt. Falsche Angaben können aus Verstößen oder Unrichtigkeiten resultieren und werden als wesentlich angesehen, wenn vernünftigerweise erwartet werden könnte, dass sie einzeln oder insgesamt die auf der Grundlage dieses Jahresabschlusses getroffenen wirtschaftlichen Entscheidungen beeinflussen.

- die Haushaltswirtschaft im geprüften Haushaltsjahr insgesamt den geltenden gesetzlichen Vorschriften entsprochen hat. Dazu ist festzustellen, ob bei der Planung und dem Vollzug der Haushaltswirtschaft ordnungsmäßig verfahren wurde, insbesondere, dass die bei den von der Körperschaft zu verwaltenden Erträge bzw. Einzahlungen sowie Aufwendungen bzw. Auszahlungen geltenden formellen und materiellen Rechtsvorschriften beachtet wurden und die von der Verwaltung getroffenen Entscheidungen zweckmäßig waren. Die Ordnungsmäßigkeit der Haushaltswirtschaft umfasst dabei auch die sparsame und wirtschaftliche Verwaltung des den gesetzlichen Vertretern der Kommune anvertrauten öffentlichen Vermögens.

Entsprechend den gesetzlichen Vorschriften haben wir bei der Durchführung der Prüfung eine von der Körperschaft weisungsunabhängige Stellung; die Bestimmungen über die persönliche Unabhängigkeit der Leitung und der Prüferinnen und Prüfer des Rechnungsprüfungsamtes sind eingehalten.

Die Prüfung des Jahresabschlusses erfolgte durch Prüferinnen und Prüfer des Rechnungsprüfungsamtes, die Prüfungsleitung lag bei Anna Stenger.

Im Rahmen des gesetzlichen Prüfungsauftrags wurden die Einhaltung der gesetzlichen Vorschriften und der sie ergänzenden Satzungs- und sonstigen ortsrechtlichen Bestimmungen über die Haushaltsplanung, einzelne Posten der Vermögens-, Finanz- und Ergebnisrechnung, der Vollzug des Haushaltsplans, der Jahresabschluss und der Rechenschaftsbericht sowie die Beachtung der Grundsätze ordnungsmäßiger Buchführung geprüft. Dagegen war die Einhaltung anderer gesetzlicher Vorschriften sowie die Aufdeckung und Aufklärung von Ordnungswidrigkeiten und strafrechtlicher Tatbestände nicht Gegenstand der Prüfung des Jahresabschlusses und des Rechenschaftsberichts.

Wir haben die Prüfung nach dem risikoorientierten Prüfungsansatz in Anlehnung an die in den Prüfungsleitlinien und Prüfungshilfen des Instituts der Rechnungsprüfer e. V. (IDR) niedergelegten Grundsätzen ordnungsmäßiger Abschlussprüfung durchgeführt.

Diese Grundsätze erfordern es, die Prüfung so zu planen und durchzuführen, dass ein hinreichend sicheres Urteil darüber abgegeben werden kann, ob die Buchführung, der Jahresabschluss und der Rechenschaftsbericht frei von wesentlichen Fehlaussagen und Mängeln sind.

Gemäß dem risikoorientierten Prüfungsansatz haben wir eine Prüfungsplanung durchgeführt. Diese Prüfungsplanung wurde auf der Grundlage von Auskünften der Verwaltung und erster analytischer Prüfungshandlungen sowie einer grundsätzlichen Beurteilung des rechnungslegungsbezogenen internen Kontrollsystems erstellt.

Darauf aufbauend wurde ein prüffeldbezogenes risikoorientiertes Prüfungsprogramm entwickelt, das auf der Grundlage der festgestellten prüffeldbezogenen Risikofaktoren unter Einbeziehung der Beurteilung der Wirksamkeit des rechnungslegungsbezogenen internen Kontrollsystems der Gemeinde Schwerpunkte, Art und Umfang der Prüfungshandlungen festlegt.

Die Abschlussprüfung schließt eine stichprobengestützte Prüfung der Nachweise für die Bilanzierung und die Angaben im Jahresabschluss und im Rechenschaftsbericht ein. Sie beinhaltet die Prüfung der angewandten Bilanzierungs-, Bewertungs- und Gliederungsgrundsätze sowie eine Beurteilung der Gesamtaussage des Jahresabschlusses und des Rechenschaftsberichts.

Die Prüfungshandlungen waren darauf ausgerichtet, dass Unrichtigkeiten und Unvollständigkeiten sowie Verstöße gegen gesetzliche Vorschriften, die sich auf die Darstellung des den

tatsächlichen Verhältnissen entsprechenden Bildes der Vermögens-, Finanz- und Ertragslage wesentlich auswirken, mit hinreichender Sicherheit erkannt werden konnten.

Gegenstand der Prüfungshandlungen im Rahmen der Prüfung des Rechenschaftsberichts waren die Vollständigkeit und Plausibilität der Angaben. Die Angaben sind unter Berücksichtigung der im Verlauf der Abschlussprüfung gewonnenen Erkenntnisse beurteilt worden, ob sie im Einklang mit dem Jahresabschluss stehen, insgesamt ein zutreffendes Bild von der Lage der Gemeinde vermitteln und die voraussichtliche Entwicklung mit ihren wesentlichen Chancen und Risiken von besonderer Bedeutung zutreffend darstellen.

1.3 Vorangegangene Prüfung

Die Gemeindevertretung hat den Jahresabschluss 2016 gemäß § 114 Abs. 1 HGO am 06.11.2019 beschlossen und die Entlastung erteilt.

Die Veröffentlichung Taunuszeitung und Usinger Anzeiger erfolgte am 08.11.2019. Die Prüfberichte über die Jahresabschlüsse 2010 bis 2016 der Gemeinde Schmitten im Taunus lagen vom 11.11.2019 bis 19.11.2019 öffentlich aus.

2 Grundsätzliche Feststellungen

2.1 Systemprüfung

Es wurde geprüft, ob die Geschäfte ordnungsgemäß, d. h. mit der erforderlichen Sorgfalt und in Übereinstimmung mit den einschlägigen kommunalverfassungsrechtlichen und haushaltsrechtlichen Vorschriften und den Beschlussfassungen der Organe geführt worden sind. Grundlegendes Geschäftsinstrumentarium ist das Rechnungswesen, zu dem der jährlich aufzustellende Haushaltsplan, die Buchführung und der Jahresabschluss gehören. Entsprechend § 92 Abs. 3 HGO ist die Haushaltswirtschaft nach den Regeln der doppelten Buchführung zu führen.

2.1.1 Grundsätze ordnungsgemäßer Bilanzierung

Nach den Ergebnissen dieser Prüfung wurden die Grundsätze ordnungsgemäßer Bilanzierung beachtet:

- Der Jahresabschluss wurde nach den gültigen Regeln erstellt; die Ansätze und Werte wurden in nachprüfbarer, objektiver Form aus ordnungsgemäßen Belegen und Büchern hergeleitet. Die einzelnen Positionen entsprechen den Tatsachen und die Werte wurden zutreffend ermittelt (Grundsatz der Richtigkeit und Willkürfreiheit).*
- Der Jahresabschluss ist übersichtlich, klar und für sachverständige Dritte, die mit Buchführung und Jahresabschluss vertraut sind, verständlich (Grundsatz der Klarheit und Übersichtlichkeit).
- Alle Vermögensgegenstände - mit Ausnahme der so genannten Sachgesamtheiten - und Schulden wurden unabhängig voneinander bewertet (Grundsatz der Einzelbewertung).
- Sämtliche buchungspflichtigen Geschäftsvorfälle sind im Jahresabschluss erfasst. Auch Risiken, die bis zum Bilanzstichtag noch keinen Niederschlag in der Buchführung gefunden haben, wurden berücksichtigt (Grundsatz der Vollständigkeit).
- Soweit für eine Gebietskörperschaft zutreffend, wurden Gewinne / Wertsteigerungen nur soweit berücksichtigt, wie sie am Bilanzstichtag realisiert waren

(Realisationsprinzip) und Verluste / Wertminderungen bereits dann gewürdigt, wenn sie mit hinreichend großer Wahrscheinlichkeit drohten (Imparitätsprinzip).

- Alle sachlich der Leistung der Gemeinde Schmitten zurechenbaren Erträge und Aufwendungen wurden grundsätzlich unabhängig vom Tag der Zahlung der Periode der Leistungserbringung zugeordnet (Grundsatz der sachlichen und zeitlichen Abgrenzung, Periodisierungsprinzip).*
- Die einzelnen Positionen des Jahresabschlusses wurden - von den in diesem Bericht und im Jahresabschluss erwähnten und erläuterten Abweichungen - auf gleiche Weise wie in den Vorjahren ermittelt, abgegrenzt und zusammengestellt. Es wurden die gleichen Gliederungsbegriffe und -schemata verwendet (Grundsatz der Kontinuität).
- Die Vermögensgegenstände und Schulden wurden zum Abschlussstichtag einzeln bewertet, Umsatzerlöse, Aufwendungen und Erträge auf den Bilanzstichtag abgegrenzt (Stichtagsprinzip).

*Kann mangels vorgelegter Belege für die gebildeten Stichproben im Prüfungszeitraum nicht abschließend beurteilt werden.

Im Übrigen ergaben sich bei der Prüfung keine für die Beurteilung als wesentlich zu betrachtende Anhaltspunkte dafür, dass die Geschäfte nicht ordnungsgemäß geführt werden. Es konnte festgestellt werden, dass die Geschäftspolitik auf üblichen ordnungsmäßigen Entscheidungsgrundlagen beruhte.

2.1.2 Anordnungswesen

Die gesetzlichen Bestimmungen über das Anordnungswesen wurden überwiegend beachtet. Die Bücher und Belege der Gemeinde Schmitten im Taunus wurden im Rahmen von Belegprüfungen gemäß § 131 Absatz 1 Ziffern 2 und 3 HGO sowie § 128 Absatz 1 Ziffer 2 HGO zur Vorbereitung der Jahresabschlussprüfung geprüft.

Die unvermutete Kassenprüfung erfolgte am 07.06.2017 und führte zu folgenden Feststellungen:

- In vereinzelten Fällen waren den Kassenanordnungen keine buchungsbegründende Unterlagen beigelegt.
- In einem Fall fehlte die Befugnis zur Feststellung der sachlichen und rechnerischen Richtigkeit.
- In einem Fall war die Anordnungsbefugnis wegen der nicht vorliegenden Unterschriftsprobe nicht nachvollziehbar.
- In zwei Fällen wurden die Bestimmungen der §§ 34 Abs. 4 GemHVO (begründende Unterlagen) und 11 GemKVO (sachliche und rechnerische Richtigkeit) im Rahmen der Erstattung von Auslagen nicht eingehalten.
- In zwei Fällen wurden korrekt nach der Gebührenordnung zur Friedhofsordnung erhobene Gebühren auf nicht zutreffend bezeichneten Sachkonten gebucht.
- Die Stammdaten von Debitoren waren in mehreren Fällen nicht ordnungsgemäß gepflegt.
- In § 10 der Gebührenordnung zur Friedhofsordnung fehlt eine Nutzungsdauer.

2.2 Ordnungsmäßigkeit des Jahresabschlusses und des Anhangs

Der Jahresabschluss zum 31.12.2017 war entsprechend § 112 Abs. 9 HGO aufzustellen, also bis zum 30.04. des Folgejahres (2018). Der Jahresabschluss zum 31.12.2017 wurde durch den Gemeindevorstand am 14.12.2021 aufgestellt.

Die Prüfung ergab, dass die Vermögens-, Ergebnis- und Finanzrechnung ordnungsgemäß aus den Büchern der Gemeinde entwickelt worden sind.

Die Ansatz-, Ausweis- und Bewertungsvorschriften sowie der Stetigkeitsgrundsatz wurden beachtet.

2.3 Wirtschaftliche Verhältnisse

Gemäß § 92 Abs. 2 HGO ist die Haushaltswirtschaft sparsam und wirtschaftlich zu führen. Die Beachtung dieses Haushaltsgrundsatzes ist auch im Hinblick auf die Sicherung der stetigen Aufgabenerfüllung prüfungsrelevant.

Der Grundsatz der Sparsamkeit stellt auf ein möglichst geringes Ausgabevolumen ab, während sich der Grundsatz der Wirtschaftlichkeit auf das Verhältnis von Aufwand und Ertrag bezieht. Als wirtschaftlich gilt jene Maßnahme, bei der mit dem geringsten Aufwand ein vorgegebenes Ziel (Minimalprinzip) oder bei gegebenem Aufwand das beste Ergebnis (Maximalprinzip) erreicht wird.

In der Gesamtschau der durchgeführten Prüfungshandlungen haben sich keine Anhaltspunkte für unwirtschaftliches Verhalten ergeben.

3 Grundlagen der Haushaltswirtschaft

In der Sitzung am 14.12.2016 hat die Gemeindevertretung den Haushalt (Haushaltssatzung und Haushaltsplan mit allen Anlagen) für das Jahr 2017 beschlossen.

Der Vorlagetermin nach § 97 Abs. 4 HGO² zum 30.11.2016 wurde nicht eingehalten.

Der Ergebnishaushalt war mit dem Gesamtbetrag

- der ordentlichen Erträge in Höhe von 20.119.176,00 €,
- der ordentlichen Aufwendungen in Höhe von 20.020.357,00 €,
- der außerordentlichen Erträge in Höhe von 0,00 €,
- der außerordentlichen Aufwendungen in Höhe von 0,00 €

mit einem Überschuss von 98.819,00 € geplant. Die (ordentliche) Ertragskraft der Gemeinde reichte somit aus, die geplanten (ordentlichen) Aufwendungen zu finanzieren. Fehlbeträge aus Vorjahren waren nicht auszugleichen, der **Ergebnishaushalt war in der Planung ausgeglichen** (§ 92 Abs. 4 HGO³).

² § 97 Abs. 3 HGO in der aktuellen Fassung

³ § 92 Abs. 5 Nr. 1 HGO in der aktuellen Fassung

Der Finanzhaushalt war mit dem Gesamtbetrag

- der Einzahlungen aus laufender Verwaltungstätigkeit in Höhe von 19.234.882,00 €,
- der Auszahlungen aus laufender Verwaltungstätigkeit in Höhe von 18.415.817,00 €,
- der Einzahlungen aus Investitionstätigkeit in Höhe von 457.200,00 €,
- der Auszahlungen aus Investitionstätigkeit in Höhe von 1.051.000,00 €,
- der Einzahlungen aus Finanzierungstätigkeit in Höhe von 593.800,00 €,
- der Auszahlungen aus Finanzierungstätigkeit in Höhe von 637.328,00 €

mit einem Finanzmittelüberschuss in Höhe von 181.737,00 € geplant.⁴

Die Haushaltssatzung enthielt u. a. folgende weitere Festsetzungen:

- Gesamtbetrag der Kredite für Investitionen 593.800,00 €
- Höchstbetrag der Liquiditätskredite 7.000.000,00 €

Mit Veranschlagung von

- Krediten für Investitionen
- Kassenkrediten

war der Haushalt der Kommunalaufsicht zur Genehmigung vorzulegen.

Die notwendige Genehmigung der Haushaltssatzung wurde am 13.03.2017 von der Kommunalaufsichtsbehörde mit Auflagen - überwiegend die dauerhafte Haushaltskonsolidierung betreffend - erteilt.

Die von der Kommunalaufsicht erteilten Nebenbestimmungen wurden durch die Gemeinde beachtet.

Die Haushaltssatzung wurde entsprechend § 97 Abs. 5 HGO erst nach der Genehmigung durch die Kommunalaufsichtsbehörde bekannt gemacht.

Eine Nachtragshaushaltssatzung war nicht zu beschließen.

⁴ Ein Ausgleich des Finanzhaushalts war 2017 noch nicht vorgeschrieben. Mit einem Zahlungsmittelüberschuss aus laufender Verwaltungstätigkeit in Höhe von 819.065 € und Tilgungsleistungen in Höhe von 637.328,00 € wäre dieser Ausgleich in der Planung (§ 92 Abs. 5 Nr. 2 HGO) ebenfalls erreicht worden.

4 Ausführung des Haushaltsplans

4.1 Gesamtergebnishaushalt/ -rechnung

Ergebnishaushalt/ -rechnung in Euro		
	Ansatz 2017	Ergebnis 2017
Summe der ordentlichen Erträge	20.074.226,00	20.963.858,82
Summe der ordentlichen Aufwendungen	19.648.657,00	19.323.083,94
Verwaltungsergebnis	425.569,00	1.640.774,88
Finanzerträge	44.950,00	57.886,73
Zinsen u. a. Finanzaufwendungen	371.700,00	333.687,20
Finanzergebnis	-326.750,00	-275.800,47
Ordentliches Ergebnis	98.819,00	1.364.974,41
Außerordentliche Erträge	0,00	118.664,39
Außerordentliche Aufwendungen	0,00	7.555,38
Außerordentliches Ergebnis	0,00	111.109,01
Jahresergebnis	98.819,00	1.476.083,42

Tabelle 1: Vergleich Gesamtergebnishaushalt - Gesamtergebnisrechnung Teil 1

Das Jahresergebnis verbesserte sich im Vergleich zur Haushaltsplanung um 1.377.264,42 €.

Dazu trugen ein um 1.215.205,88 € besseres Verwaltungsergebnis, ein um 50.949,53 € besseres Finanzergebnis und ein um 111.109,01 € besseres außerordentliches Ergebnis bei.

Das - für die Bestimmung des Haushaltsausgleich maßgebliche - ordentliche Ergebnis verbesserte sich um 1.266.155,41 €

Der Haushaltsplan wurde eingehalten. Ansatzüberschreitungen bewegten sich im Rahmen der durch Haushaltssatzung festgelegten Deckungsmöglichkeiten bzw. wurden als über-/ außerplanmäßige Aufwendungen von dem jeweils zuständigen Organ genehmigt.

Die nachfolgende Tabelle zeigt die Einzelposition der Gesamtergebnisrechnung im Vergleich zur Haushaltsplanung:

Vergleich Gesamtergebnishaushalt - Gesamtergebnisrechnung Teil 2 in Euro			
Bezeichnung	Ansatz 2017	Ergebnis 2017	Mehr-/Weniger zu Ansatz
1. Privatrechtliche Leistungsentgelte	799.770,00	1.015.587,84	215.817,84
2. Öffentlich-rechtliche Leistungsentgelte	4.494.178,00	4.573.162,62	78.984,62
3. Kostenersatzleistungen und -erstattungen	166.550,00	380.202,86	213.652,86
4. Bestandsveränderungen und aktivierte Eigenleistungen	0,00	0,00	0,00
5. Steuern und steuerähnliche Erträge einschließlich Erträge aus gesetzlichen Umlagen	10.988.641,00	11.233.636,45	244.995,45
6. Erträge aus Transferleistungen	519.443,00	483.583,19	-35.859,81
7. Erträge aus Zuweisungen und Zuschüssen für laufende Zwecke und allgemeine Umlagen	1.807.746,00	1.783.764,78	-23.981,22
8. Erträge aus der Auflösung von Sonderposten aus Investitionszuweisungen, -zuschüssen und Investitionsbeiträgen	884.294,00	793.900,12	-90.393,88
9. Sonstige ordentliche Erträge	413.604,00	700.020,96	286.416,96
10. Summe der ordentlichen Erträge	20.074.226,00	20.963.858,82	889.632,82
11. Personalaufwendungen	3.552.050,00	3.228.786,82	-323.263,18
12. Versorgungsaufwendungen	334.780,00	594.976,96	260.196,96
13. Aufwendungen für Sach- und Dienstleistungen	4.625.757,00	4.380.693,27	-245.063,73
14. Abschreibungen	1.582.260,00	1.779.251,01	196.991,01
15. Aufwendungen für Zuweisungen und Zuschüsse sowie besondere Finanzaufwendungen	2.921.120,00	2.906.362,09	-14.757,91

Vergleich Gesamtergebnishaushalt - Gesamtergebnisrechnung Teil 2 in Euro			
Bezeichnung	Ansatz 2017	Ergebnis 2017	Mehr-/Weniger zu Ansatz
16. Steueraufwendungen einschließlich Aufwendungen aus gesetzlichen Umlageverpflichtungen	6.613.910,00	6.412.890,32	-201.019,68
17. Transferaufwendungen	0,00	354,00	354,00
18. Sonstige ordentliche Aufwendungen	18.780,00	19.769,47	989,47
19. Summe der ordentlichen Aufwendungen	19.648.657,00	19.323.083,94	-325.573,06
20. Verwaltungsergebnis	425.569,00	1.640.774,88	1.215.205,88
21. Finanzerträge	44.950,00	57.886,73	12.936,73
22. Zinsen und andere Finanzaufwendungen	371.700,00	333.687,20	-38.012,80
23. Finanzergebnis	-326.750,00	-275.800,47	50.949,53
24. Ordentliches Ergebnis	98.819,00	1.364.974,41	1.266.155,41
25. Außerordentliche Erträge	0,00	118.664,39	118.664,39
26. Außerordentliche Aufwendungen	0,00	7.555,38	7.555,38
27. außerordentliches Ergebnis	0,00	111.109,01	111.109,01
28. Jahresergebnis	98.819,00	1.476.083,42	1.377.264,42

Tabelle 2: Vergleich Gesamtergebnishaushalt - Gesamtergebnisrechnung Teil 2

Im Vergleich zur Planung

- fielen die ordentlichen Erträge um 889.632,82 € höher aus
- fielen die ordentlichen Aufwendungen um 325.573,06 € niedriger aus
- verbesserte sich das Finanzergebnis um 50.949,53 €
- verbesserte sich das außerordentliche Ergebnis um 111.109,01 €

Daraus folgend

- verbesserte sich das Verwaltungsergebnis um 1.215.205,88 €
- verbesserte sich das ordentliche Ergebnis um 1.266.155,41 €
- verbesserte sich das Jahresergebnis um 1.377.264,42 €.

4.2 Gesamtfinanzhaushalt / -rechnung

Finanzhaushalt in Euro			
Nr.	Bezeichnung	Ansatz 2017	Ergebnis 2017
1.	Summe der Einzahlungen aus laufender Verwaltungstätigkeit	19.234.882,00	19.993.707,24
2.	Summe der Auszahlungen aus laufender Verwaltungstätigkeit	18.415.817,00	17.605.072,23
3.	Zahlungsmittelfluss aus laufender Verwaltungstätigkeit (Saldo aus Nr.1 und Nr.2)	819.065,00	2.388.635,01
4.	Summe der Einzahlungen aus Investitionstätigkeit	457.200,00	351.828,84
5.	Summe der Auszahlungen aus Investitionstätigkeit	1.051.000,00	1.894.687,55
6.	Zahlungsmittelfluss aus Investitionstätigkeit (Saldo aus Nr.4 und Nr.5)	-593.800,00	-1.542.858,71
7.	Einzahlungen aus der Aufnahme von Krediten und wirtschaftlich vergleichbaren Vorgängen für Investitionen	593.800,00	1.153.300,00
8.	Auszahlungen für die Tilgung von Krediten und wirtschaftlich vergleichbaren Vorgängen für Investitionen	637.328,00	616.955,19
9.	Zahlungsmittelfluss aus Finanzierungstätigkeit (Saldo aus Nr. 7 und Nr. 8)	-43.528,00	536.344,81
10.	Haushaltsunwirksame Einzahlungen (u.a. fremde Finanzmittel, Rückzahlung von angelegten Kassenmitteln, Aufnahme von Kassenkrediten)	0,00	5.389.971,42
11.	Haushaltsunwirksame Auszahlungen (u.a. fremde Finanzmittel, Anlegung von Kassenmitteln, Rückzahlung von Kassenkrediten)	0,00	443.208,27
12.	Zahlungsmittelfluss aus haushaltsunwirksamen Zahlungsvorgängen (Saldo aus Nr. 10 und Nr. 11)	0,00	4.946.763,15

Finanzhaushalt in Euro			
Nr.	Bezeichnung	Ansatz 2017	Ergebnis 2017
13.	Geplanter Zahlungsmittelbestand am Anfang des Haushaltsjahres	0,00	-3.992.563,85
14.	Geplanter Zahlungsmittelüberschuss/Zahlungsmittelbedarf des Haushaltsjahres (Summe aus Nr. 3 ,Nr. 6, Nr. 9 und Nr. 12)	181.737,00	6.328.884,26
15.	Geplanter Zahlungsmittelbestand am Ende des Haushaltsjahres (Summe aus Nr. 13 und Nr. 14)	181.737,00	2.336.320,41

Tabelle 3: Finanzhaushalt

Aus dem Vorjahr standen keine Einzahlungsermächtigungen zur Verfügung. Auszahlungsermächtigungen waren aus dem Vorjahr in Höhe von 1.047.626,55 € übertragen worden.

4.3 Vorläufige Haushaltsführung

Die Haushaltssatzung der Gemeinde ist gemäß § 94 Abs.3 S.1 HGO am 01.01.2017 (rückwirkend) in Kraft getreten. Für die Zeit vom 01.01.2017 bis zum Ende der öffentlichen Auslegung des genehmigten Haushaltsplans am 27.03.2017 galten die Vorschriften zur vorläufigen Haushaltsführung (§ 99 HGO).

Die Gemeinde beachtete während der vorläufigen Haushaltsführung die Bestimmungen des § 99 HGO.

4.4 Kassenkredite

Die gem. § 105 Abs. 2 HGO erforderliche Genehmigung des in der Haushaltssatzung festgesetzten Höchstbetrags der Kassenkredite zur rechtzeitigen Leistung von Auszahlungen lag vor. Der vorgesehene Höchstbetrag der Kassenkredite betrug nach § 4 der Haushaltssatzung 7.000.000,00 €.

Die Überprüfung der Auszüge aller Konten ergab, dass Kassenkredite nicht durchgängig in Anspruch genommen wurden.

Die Gemeinde nahm im Berichtszeitraum einen Kassenfestkredit in Anspruch.

Für Kassenkredite waren im Berichtsjahr 8.662,37 € (im Vorjahr 14.526,07 €) an Zinsleistungen aufzubringen.

5 Jahresabschluss für das Haushaltsjahr 2017

5.1 Gesamtergebnisrechnung

Die Ergebnisrechnung zeigt die Entstehung von Jahresüberschuss oder Jahresfehlbetrag in der abgelaufenen Haushaltsperiode. Die nachfolgende Staffelform gestattet einen schnellen Überblick über die Entstehung und die Zusammensetzung des Jahresergebnisses. Die Erträge und die Aufwendungen werden der Aufstellung nach Muster 15 zu § 46 GemHVO entsprechend angeordnet und fortschreitend mit aussagefähigen Zwischenergebnissen (Verwaltungsergebnis, Finanzergebnis usw.) ausgewiesen. In folgender Übersicht ist die Ergebnisrechnung dargestellt:

Ergebnisrechnung in Euro				
Erträge und Aufwendungen	Ergebnis des Vorjahres 2016	Fortgeschriebener Ansatz des Haushaltsjahres 2017	Ergebnis des Haushaltsjahres 2017	Vergleich Ergebnis des Haushaltsjahres / fortgeschriebener Ansatz
Ordentliche Erträge				
1. Privatrechtliche Leistungsentgelte	781.258,65	799.770,00	1.015.587,84	215.817,84
2. Öffentlich-rechtliche Leistungsentgelte	4.892.792,10	4.494.178,00	4.573.162,62	78.984,62
3. Kostenersatzleistungen und -erstattungen	313.294,05	166.550,00	380.202,86	213.652,86
4. Bestandsveränderungen und aktivierte Eigenleistungen	0,00	0,00	0,00	0,00
5. Steuern und steuerähnliche Erträge einschließlich Erträge aus gesetzlichen Umlagen	10.792.087,83	10.988.641,00	11.233.636,45	244.995,45
6. Erträge aus Transferleistungen	444.703,65	519.443,00	483.583,19	-35.859,81
7. Erträge aus Zuweisungen und Zuschüssen für laufende Zwecke und allgemeine Umlagen	1.326.109,44	1.807.746,00	1.783.764,78	-23.981,22
8. Erträge aus der Auflösung von Sonderposten aus Investitionszuweisungen, -zuschüssen und Investitionsbeiträgen	781.088,49	884.294,00	793.900,12	-90.393,88
9. Sonstige ordentliche Erträge	636.565,10	413.604,00	700.020,96	286.416,96
10. Summe der ordentlichen Erträge (Nr. 1 bis 9)	19.967.899,31	20.074.226,00	20.963.858,82	889.632,82
Ordentliche Aufwendungen				
11. Personalaufwendungen	3.115.541,02	3.552.050,00	3.228.786,82	-323.263,18
12. Versorgungsaufwendungen	401.707,78	334.780,00	594.976,96	260.196,96
13. Aufwendungen für Sach- und Dienstleistungen	4.654.570,58	4.660.757,00	4.380.693,27	-280.063,73
14. Abschreibungen	1.622.013,56	1.582.260,12	1.779.251,01	196.990,89
15. Aufwendungen für Zuweisungen und Zuschüsse sowie besondere Finanzaufwendungen	3.008.326,14	2.921.120,00	2.906.362,09	-14.757,91
16. Steueraufwendungen einschließlich Aufwendungen aus gesetzlichen Umlageverpflichtungen	6.597.714,40	6.613.910,00	6.412.890,32	-201.019,68
17. Transferaufwendungen	359,64	0,00	354,00	354,00
18. Sonstige ordentliche Aufwendungen	21.817,33	18.780,00	19.769,47	989,47
19. Summe der ordentlichen Aufwendungen (Nr. 11 bis 18)	19.422.050,45	19.683.657,12	19.323.083,94	-360.573,18
20. Verwaltungsergebnis (Nr. 10 ./19)	545.847,86	390.568,88	1.640.774,88	1.250.206,00
21. Finanzerträge	62.800,69	44.950,00	57.886,73	12.936,73

Ergebnisrechnung in Euro				
Erträge und Aufwendungen	Ergebnis des Vorjahres 2016	Fortgeschriebener Ansatz des Haushaltsjahres 2017	Ergebnis des Haushaltsjahres 2017	Vergleich Ergebnis des Haushaltsjahres / fortgeschriebener Ansatz
22. Zinsen und andere Finanzaufwendungen	371.598,86	371.700,00	333.687,20	-38.012,80
23. Finanzergebnis (Nr. 21 ./22)	-308.798,17	-326.750,00	-275.800,47	50.949,53
24. Gesamtbetrag der ordentlichen Erträge (Nr. 10 und Nr. 21)	20.030.700,00	20.119.176,00	21.021.745,55	902.569,55
25. Gesamtbetrag der ordentlichen Aufwendungen (Nr. 19 und Nr. 22)	19.793.649,31	20.055.357,12	19.656.771,14	-398.585,98
26. Ordentliches Ergebnis (Nr. 24 ./ Nr. 25)	237.049,69	63.818,88	1.364.974,41	1.301.155,53
27. Außerordentliche Erträge	532.166,66	0,00	118.664,39	118.664,39
28. Außerordentliche Aufwendungen	56.813,17	0,00	7.555,38	7.555,38
29. außerordentliches Ergebnis (Nr. 27 ./ Nr. 28)	475.353,49	0,00	111.109,01	111.109,01
30. Jahresergebnis (Nr. 26 und Nr. 29)	712.404,18	63.818,88	1.476.083,42	1.412.264,54

Tabelle 4: Ergebnisrechnung⁵

Die Ergebnisrechnung wurde im Rahmen des risikoorientierten Prüfungsansatzes stichprobenweise geprüft.

5.1.1 Ordentliche Erträge

Die ordentlichen Erträge des Jahres 2017 betragen 20.963.858,82 € und stellen sich wie folgt dar:

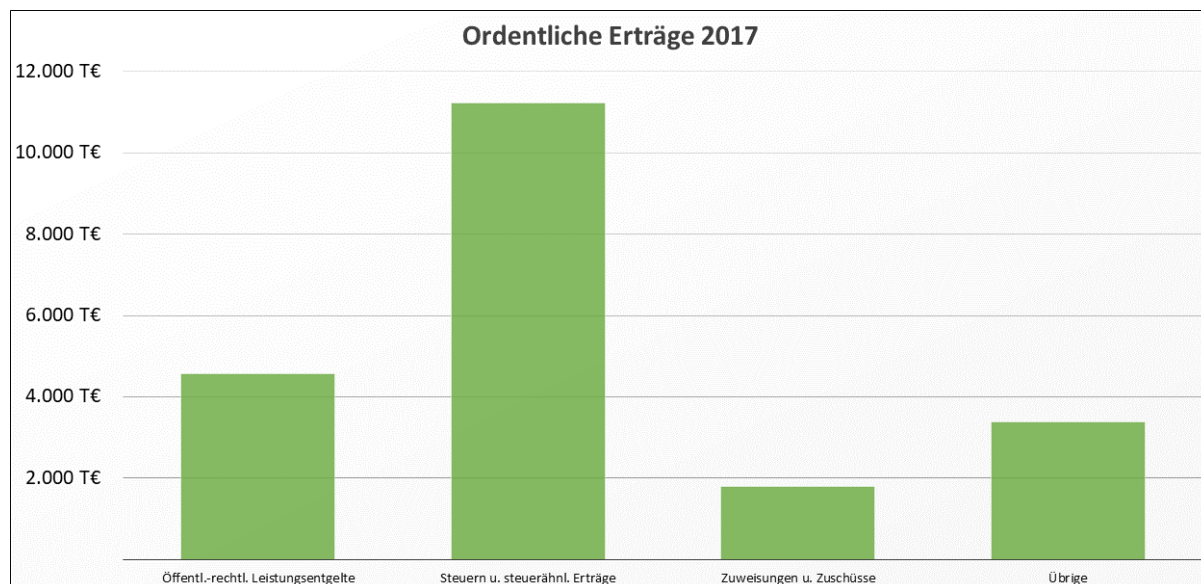


Abbildung 1: Ordentliche Erträge 2017

¹ Um die Abweichung besser zeigen zu können, wird hier entgegen dem Muster berechnet (Ist - fortgeschriebener Ansatz).

Die Gemeinde verkaufte im Jahr 2017 Ökopunkte in Höhe von 242.312,00 €. Ob der Vorgang (buchhalterisch) zutreffend abgewickelt wurde, konnte mangels begründender Unterlagen nicht geprüft / nachvollzogen werden. In jedem Fall unzutreffend war die Buchung unter den privatrechtlichen Leistungsentgelten, da Erträge aus der Veräußerung von Ökopunkte gemäß dem verbindlichen Kommunalen Verwaltungskontenrahmen unter dem Konto 5390 (andere sonstige betriebliche Erträge) auszuweisen sind.

5.1.2 Ordentliche Aufwendungen

Die ordentlichen Aufwendungen des Jahres 2017 betragen 19.323.083,94 € und gliedern sich wie folgt:

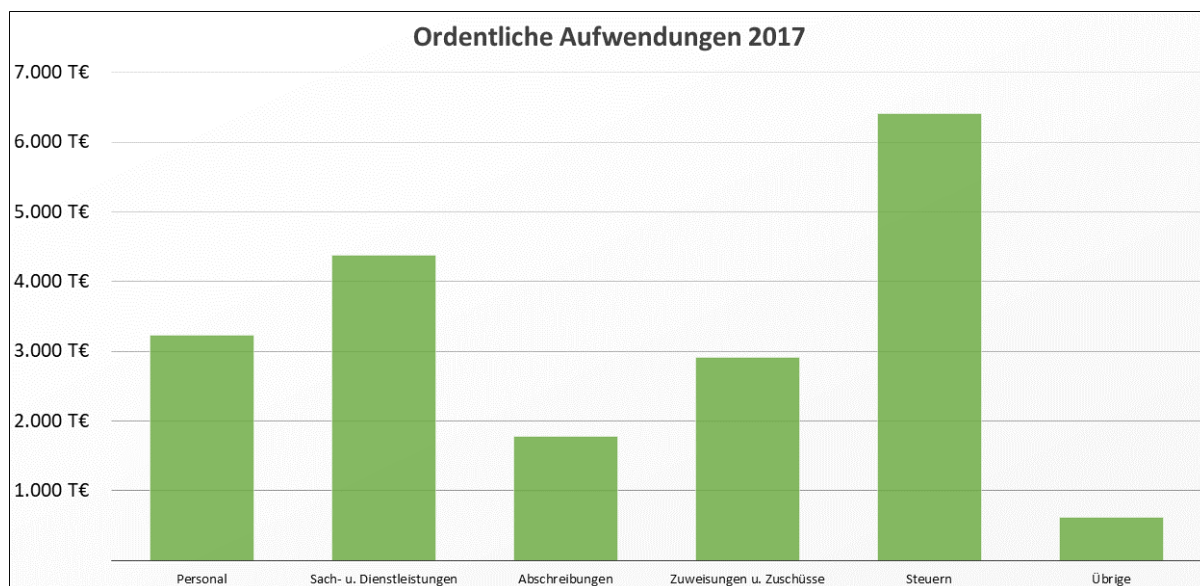


Abbildung 2: Ordentliche Aufwendungen 2017

5.1.2.1 Aufwendungen für Sach- und Dienstleistungen

Die Aufwendungen für Sach- und Dienstleistungen sind in der Regel die drittgrößte Aufwandsposition in einer kommunalen Ergebnisrechnung⁶. Anders als bei den beiden größeren Positionen, die sich durch die Kommune nicht (Steueraufwendungen) oder bedingt und dann nur längerfristig (Personalaufwendungen) beeinflussen lassen, gibt es bei der heterogenen Gruppe der Aufwendungen für Sach- und Dienstleistungen - wie bei den Aufwendungen für Zuweisungen und Zuschüsse - Gestaltungsmöglichkeiten. Auch wenn in dieser Aufwandsgruppe z.B. Verpflichtungen aus Miet-, Leasing- oder Wartungsverträgen, Kosten für Energie, Wasser und Abwasser nur bedingt und dann nur längerfristig beeinflussbar sind, gibt es bei (Neu-) Abschluss entsprechender Verträge und bei anderen dieser Gruppe zugeordneten Aufwendungen (mindestens) zwei wesentliche Stellschrauben, die Einfluss auf deren Höhe haben: eine sorgfältige Bedarfsprüfung - was wird tatsächlich und in welcher Quantität und Qualität benötigt - und eine Wirtschaftlichkeitsprüfung - wer liefert das tatsächlich Benötigte zu den (unter Berücksichtigung aller Umstände) günstigsten Konditionen. Mit Einhaltung dieser Grundsätze von Sparsamkeit und Wirtschaftlichkeit kann die Kommune die Aufwendungen für Sach- und Dienstleistungen aktiv beeinflussen.

⁶ In der Gemeinde Schmitten im Taunus die zweitgrößte.

Der Grundsatz der Sparsamkeit und Wirtschaftlichkeit wurde beachtet. Die Zuordnungen der Aufwendungen erfolgten zutreffend.

Die Aufwendungen für Versicherungen bewegten sich in einem für Kommunen notwendigen und üblichen Rahmen.

Bei den Sach- und Dienstleistungen ist zwischen dem aktivierungspflichtigen Herstellungsaufwand und dem erfolgswirksamen Erhaltungsaufwand zu unterscheiden. Diese Abgrenzung wurde in der Gemeinde getroffen.

5.1.2.2 Abschreibungen

Die Gemeinde wendet eine eigene Abschreibungstabelle an, die sich an der Doppik-Abschreibungstabelle Hessen orientiert. Die Prüfung des Anlagevermögens hat keine Hinweise ergeben, dass von den darin vorgegebenen Nutzungsdauern abgewichen wurde. Die Abschreibungen betreffen das Anlagevermögen und - als Pauschal- und Einzelberichtigungen auf Forderungen - das Umlaufvermögen. Die Auswertungen des Buchungsstoffs ergab, dass die Abschreibungen auf das Anlagevermögen mit den Angaben im Anlagespiegel übereinstimmen.

5.1.3 Finanzergebnis

Den Erträgen aus Zinsen und anderen Finanzerträgen stellt die Ergebnisrechnung die Aufwendungen für Zinsen und andere Finanzaufwendungen gegenüber und bildet daraus das Finanzergebnis.

Finanzerträgen in Höhe von 57.886,73 € standen Zinsen und andere Finanzaufwendungen in Höhe von 333.687,20 € gegenüber. Das Finanzergebnis belief sich somit auf -275.800,47 €.

5.1.4 Ordentliches Ergebnis

Das ordentliche Ergebnis ist die Größe, anhand derer festgestellt wird, ob der Haushalt ausgeglichen ist oder nicht (§ 92 Abs. 4 HGO⁷).

Die für die Beurteilung des Jahresergebnisses maßgebliche Größe ist deshalb das ordentliche Ergebnis. Dieses setzt sich zusammen aus dem Verwaltungs- und dem Finanzergebnis.

Das Verwaltungsergebnis zeigt an, ob bzw. inwieweit eine Kommune ihre laufenden Aufwendungen durch laufende Erträge decken kann. Im Finanzergebnis spiegelt sich die Vermögens-/ Schuldensituation der Kommune wieder.

	2015	2016	2017	kumuliert
Ordentliches Ergebnis	695.743,19 €	237.050,69 €	1.364.974,41 €	2.297.768,29 €
davon Verwaltungsergebnis		545.848,86 €	1.640.774,88 €	
resultierend aus				
ordentlichen Erträgen		19.967.899,31 €	20.963.858,82 €	
ordentlichen Aufwendungen		19.422.050,45 €	19.323.083,94 €	
davon Finanzergebnis		-308.798,17 €	-275.800,47 €	

Tabelle 5: Entwicklung ordentliches Ergebnis

Der Haushalt 2017 der Gemeinde Schmitt im Taunus ist entsprechend § 92 Abs. 4 HGO „in der Rechnung“ ausgeglichen.

⁷ § 92 Abs. 6 Nr. 1 HGO in der aktuellen Fassung

5.1.5 Außerordentliches Ergebnis

Als Saldo der außerordentlichen Erträge sowie der außerordentlichen Aufwendungen ergibt sich ein außerordentliches Ergebnis von 111.109,01 €.

5.1.6 Jahresergebnis

Aus dem ordentlichen Ergebnis (1.364.974,41 €) und dem außerordentlichen Ergebnis (111.109,01 €) ergibt sich das Jahresergebnis in Höhe von 1.476.083,42 €. Damit ist ein Überschuss in dieser Höhe entstanden.

5.2 Gesamtfinanzrechnung

In der Finanzrechnung werden die Finanzvorgänge nach Verwaltungs-, Investitions-, Finanzierungstätigkeit und haushaltsunwirksamen Zahlungsvorgängen strukturiert und der tatsächliche Finanzmittelbestand am Ende der Periode ermittelt.

Die Gemeinde führt die Finanzrechnung nach der direkten Methode, in der sich die im Zusammenhang mit der laufenden Verwaltungstätigkeit stehenden Ein- und Auszahlungen an der Struktur des Ergebnishaushaltes orientieren. Die Erträge und Aufwendungen, die nicht in Verbindung mit einer Zahlung stehen (z.B. Auflösung von Sonderposten, Abschreibungen) finden dementsprechend in der Finanzrechnung keine Berücksichtigung.

In folgender Übersicht ist die Finanzrechnung dargestellt:

Finanzrechnung in Euro				
Einzahlungen und Auszahlungen	Ergebnis des Vorjahres 2016	Fortgeschriebener Ansatz des Haushaltsjahres 2017	Ergebnis des Haushaltsjahres 2017	Vergleich Ergebnis des Haushaltsjahres / fortgeschriebener Ansatz
Einzahlungen aus laufender Verwaltungstätigkeit				
1. Privatrechtliche Leistungsentgelte	773.777,00	1.068.470,00	900.494,31	-167.975,69
2. Öffentlich-rechtliche Leistungsentgelte	5.000.920,14	4.494.178,00	4.557.935,81	63.757,81
3. Kostenersatzleistungen und -erstattungen	357.762,23	166.550,00	373.094,21	206.544,21
4. Steuern und steuerähnliche Erträge einschließlich Erträge aus gesetzlichen Umlagen	10.665.368,66	10.988.641,00	11.407.740,64	419.099,64
5. Einzahlungen aus Transferleistungen	444.703,65	519.443,00	483.583,19	-35.859,81
6. Zuweisungen und Zuschüsse für laufende Zwecke und allgemeine Umlagen	1.327.614,02	1.807.746,00	1.780.552,91	-27.193,09
7. Zinsen und sonstige Finanzeinzahlungen	57.680,13	44.950,00	54.712,47	9.762,47
8. Sonstige ordentliche Einzahlungen und sonstige außerordentliche Einzahlungen, die sich nicht aus Investitionstätigkeit ergeben	635.421,40	144.904,00	435.593,70	290.689,70
9. Summe Einzahlungen aus laufender Verwaltungstätigkeit (Nr. 1 bis 8)	19.263.247,23	19.234.882,00	19.993.707,24	758.825,24
Auszahlungen aus laufender Verwaltungstätigkeit				
10. Personalauszahlungen	3.114.386,04	3.552.050,00	3.228.025,43	-324.024,57
11. Versorgungsauszahlungen	495.435,59	312.500,00	477.605,88	165.105,88
12. Auszahlungen für Sach- und Dienstleistungen	4.160.214,02	4.660.757,00	4.062.562,68	-598.194,32
13. Auszahlungen für Transferleistungen	423,69	0,00	354,00	354,00

Finanzrechnung in Euro				
Einzahlungen und Auszahlungen	Ergebnis des Vorjahres 2016	Fortgeschriebener Ansatz des Haushaltsjahres 2017	Ergebnis des Haushaltsjahres 2017	Vergleich Ergebnis des Haushaltsjahres / fortgeschriebener Ansatz
14. Auszahlungen für Zuweisungen und Zuschüsse für laufende Zwecke sowie besondere Finanzauszahlungen	3.072.311,22	2.921.120,00	2.874.305,63	-46.814,37
15. Auszahlungen für Steuern einschließlich Auszahlungen aus gesetzlichen Umlageverpflichtungen	6.396.063,38	6.613.910,00	6.614.460,77	550,77
16. Zinsen und ähnliche Auszahlungen	376.177,75	371.700,00	329.609,40	-42.090,60
17. Sonstige ordentliche Auszahlungen und sonstige außerordentliche Auszahlungen, die sich nicht aus Investitionstätigkeit ergeben	21.292,87	18.780,00	18.148,44	-631,56
18. Summe der Auszahlungen aus laufender Verwaltungstätigkeit (Nr. 10 bis 17)	17.636.304,56	18.450.817,00	17.605.072,23	-845.744,77
19. Zahlungsmittelüberschuss oder Zahlungsmittelbedarf aus laufender Verwaltungstätigkeit (Nr. 9 ./ Nr. 18)	1.626.942,67	784.065,00	2.388.635,01	1.604.570,01
Einzahlungen für Investitionstätigkeit				
20. Einzahlungen aus Investitionszuweisungen und -zuschüssen sowie aus Investitionsbeiträgen	81.482,02	457.200,00	270.308,84	-186.891,16
21. Einzahlungen aus Abgängen von Vermögensgegenständen des Sachanlagevermögens und des immateriellen Anlagevermögens	979.133,52	0,00	81.520,00	81.520,00
22. Einzahlungen aus Abgängen von Vermögensgegenständen des Finanzanlagevermögens	0,00	0,00	0,00	0,00
23. Summe der Einzahlungen aus Investitionstätigkeit (Nr. 20 bis 22)	1.060.615,54	457.200,00	351.828,84	-105.371,16
Auszahlungen für Investitionstätigkeit				
24. Auszahlungen für den Erwerb von Grundstücken und Gebäuden	66.409,74	0,00	85.964,68	85.964,68
25. Auszahlungen für Baumaßnahmen	715.507,42	1.712.980,96	1.368.447,31	-344.533,65
26. Auszahlungen für Investitionen in das sonstige Sachanlagevermögen und immaterielle Anlagevermögen	263.684,74	411.255,42	440.275,56	29.020,14
27. Auszahlungen für Investitionen in das Finanzanlagevermögen	0,00	0,00	0,00	0,00
28. Summe der Auszahlungen aus Investitionstätigkeit (Nr. 24 bis 27)	1.045.601,90	2.124.236,38	1.894.687,55	-229.548,83
29. Zahlungsmittelüberschuss oder Zahlungsmittelbedarf aus Investitionstätigkeit (Nr. 23 ./ Nr. 28)	15.013,64	-1.667.036,38	-1.542.858,71	124.177,67
30. Zahlungsmittelüberschuss oder Zahlungsmittelbedarf (Nr. 19 und 29)	1.641.956,31	-882.971,38	845.776,30	1.728.747,68
Ein- und Auszahlungen aus Finanzierungstätigkeit				
31. Einzahlungen aus der Aufnahme von Krediten und wirtschaftlich vergleichbaren Vorgängen für Investitionen	0,00	593.800,00	1.153.300,00	559.500,00
32. Auszahlungen für die Tilgung von Krediten und	808.490,56	637.328,00	616.955,19	-20.372,81

Finanzrechnung in Euro				
Einzahlungen und Auszahlungen	Ergebnis des Vorjahres 2016	Fortgeschriebener Ansatz des Haushaltsjahres 2017	Ergebnis des Haushaltsjahres 2017	Vergleich Ergebnis des Haushaltsjahres / fortgeschriebener Ansatz
wirtschaftlich vergleichbaren Vorgängen für Investitionen				
33. Zahlungsmittelüberschuss oder Zahlungsmittelbedarf aus Finanzierungstätigkeit (Nr. 31 ./ 32)	-808.490,56	-43.528,00	536.344,81	579.872,81
34. Änderung des Zahlungsmittelbestandes zum Ende des Haushaltsjahres (Nr. 30 und 33)	833.465,75	-926.499,38	1.382.121,11	2.308.620,49
35. Haushaltsunwirksame Einzahlungen (u.a. fremde Finanzmittel, Rückzahlung von angelegten Kassenmitteln, Aufnahme von Kassenkrediten)	471.583,15	0,00	5.389.971,42	5.389.971,42
36. Haushaltsunwirksame Auszahlungen (u.a. fremde Finanzmittel, Anlegung von Kassenmitteln, Rückzahlung von Kassenkrediten)	395.419,22	0,00	443.208,27	443.208,27
37. Zahlungsmittelüberschuss/Zahlungsmittelbedarf aus haushaltsunwirksamen Zahlungsvorgängen (Nr. 35 ./ 36)	76.163,93	0,00	4.946.763,15	4.946.763,15
38. Bestand an Zahlungsmitteln zu Beginn des Haushaltsjahres	-4.902.193,53	-941.452,54	-3.992.563,85	-3.051.111,31
39. Veränderung des Bestandes an Zahlungsmitteln (Nr. 34 und 37)	909.629,68	-926.499,38	6.328.884,26	7.255.383,64
40. Bestand an Zahlungsmitteln am Ende des Haushaltsjahres (Nr. 38 und 39)	-3.992.563,85	-1.867.951,92	2.336.320,41	4.204.272,33

Tabelle 6: Finanzrechnung (direkte Methode)⁸

5.2.1 Einzahlungen aus laufender Verwaltungstätigkeit

Im Zahlungsbereich der laufenden Verwaltungstätigkeit handelt es sich im Wesentlichen um ertragsgleiche Einzahlungen. Die Einzahlungen aus laufender Verwaltungstätigkeit 2017 zeigen folgende Verteilung:

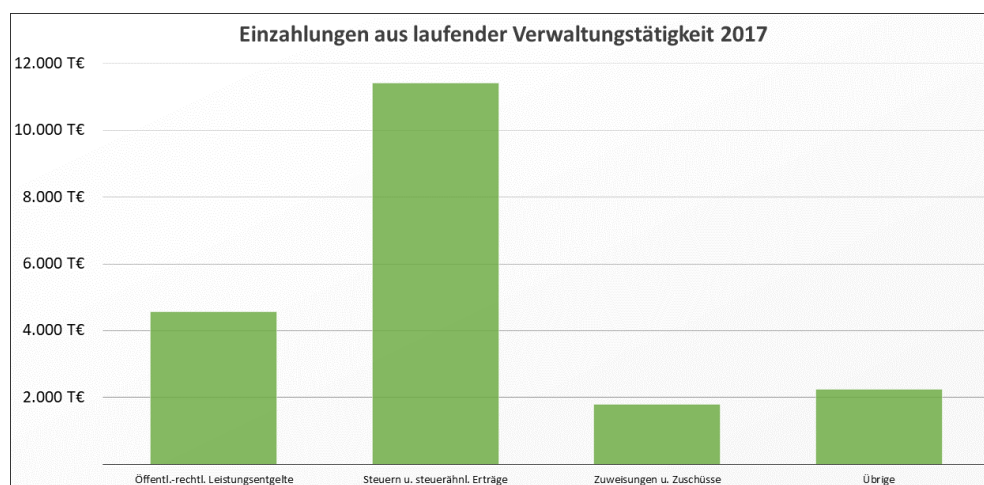


Abbildung 3: Einzahlungen aus laufender Verwaltungstätigkeit 2017

² Um die Abweichung besser zeigen zu können, wird hier entgegen dem Muster berechnet (Ist - fortgeschriebener Ansatz).

5.2.2 Auszahlungen aus laufender Verwaltungstätigkeit

Im Zahlungsbereich der laufenden Verwaltungstätigkeit handelt es sich im Wesentlichen um aufwandsgleiche Auszahlungen. Die Auszahlungen aus laufender Verwaltungstätigkeit 2017 zeigen folgende Verteilung:

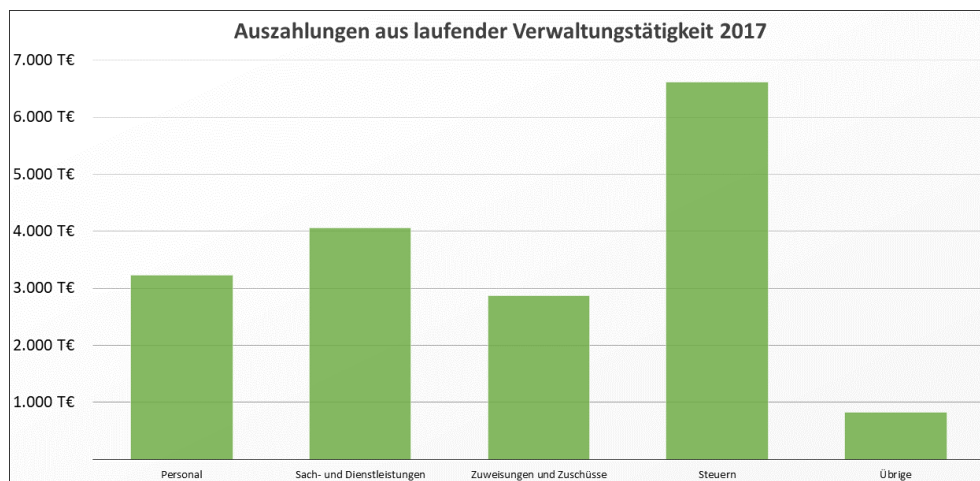


Abbildung 4: Auszahlungen aus laufender Verwaltungstätigkeit 2017

5.2.3 Zahlungsmittelfluss aus laufender Verwaltungstätigkeit

Der Zahlungsmittelfluss (Cash-Flow) aus laufender Verwaltungstätigkeit beträgt zum Ende des Jahres 2.388.635,01 €. Der Saldo wird korrekt ausgewiesen.

Damit stehen in diesem Umfang Eigenmittel zur Finanzierung von Investitionen, zur Schuldentilgung oder zur Verstärkung der Liquiditätsreserven zur Verfügung.

5.2.4 Einzahlungen aus Investitionstätigkeit

Zu den Einzahlungen aus Investitionstätigkeit gehören die Investitionszuwendungen, Einzahlungen aus der Veräußerung von Vermögensgegenständen sowie aus Beiträgen. Die Einzahlungen aus Investitionstätigkeit 2017 verteilen sich wie folgt:



Abbildung 5: Einzahlungen für Investitionstätigkeit 2017

Der Zahlungseingang wurde ordnungsgemäß überwacht.

5.2.5 Auszahlungen aus Investitionstätigkeit

Zu den Auszahlungen für Investitionstätigkeit gehören die Ausgaben für Immobilienerwerb, für Baumaßnahmen, für den Erwerb von beweglichen Sachvermögen, für den Erwerb von Finanzvermögen, für geleistete Investitionszuwendungen und sonstige Investitionsauszahlungen. Die Auszahlungen für Investitionstätigkeit 2017 verteilen sich wie folgt:



Abbildung 6: Auszahlungen für Investitionstätigkeit 2017

5.2.6 Ein- und Auszahlungen aus Finanzierungstätigkeit

Bei den Einzahlungen aus Finanzierungstätigkeit in Höhe von 1.153.300,00 € handelt es sich um die Aufnahme von Krediten für Investitionstätigkeit. Der Ansatz wurde um 559.500,00 € überschritten. Über diesen Betrag wurde ein Kredit unter Inanspruchnahme der fortgeltenden Ermächtigung des Haushaltsjahres 2016 (§ 103 Abs. 3 HGO) aufgenommen. (vgl. Kapitel 5.4.2.4 Verbindlichkeiten).

Diesen Einzahlungen standen Auszahlungen aus Finanzierungstätigkeit (Tilgung von Krediten für Investitionstätigkeit) in Höhe von 616.955,19 € gegenüber.

Die Zahlungsströme im Bereich der Finanzierungstätigkeit führen zu einem Zahlungsmittelsaldo zum 31.12.2017 in Höhe von 536.344,81 €. Die Gemeinde hat mehr neue Schulden aufgenommen, als zurückgezahlt wurden (Netto-Kreditaufnahme).

5.2.7 Bestand an Zahlungsmitteln am Ende des Haushaltsjahres

Die Veränderung des Zahlungsmittelbestandes zum 31.12.2017 in Höhe von 6.328.884,26 € sollte Aufschluss darüber geben, ob die Liquidität und die Investitionsfinanzierung gesichert waren. Der Saldo der Finanzrechnung als vollständige Abbildung aller Ein- und Auszahlungen wird buchhalterisch in der Bilanz über die Bilanzposition „Flüssige Mittel“ abgeschlossen.

Der Saldo der Finanzrechnung als vollständige Abbildung aller Ein- und Auszahlungen wird buchhalterisch in der Bilanz über die Bilanzposition „Flüssige Mittel“ abgeschlossen. Der in der Finanzrechnung ausgewiesene Endbestand an Zahlungsmitteln in Höhe von 2.336.320,41 € stimmt mit der Bilanzposition „Flüssige Mittel“ des Haushaltsjahres.

Die Veränderung des Zahlungsmittelbestandes zum 31.12.2017 in Höhe von 6.328.884,26 € stimmt mit der Veränderung der flüssigen Mittel in Höhe von 2.314.549,54 € nicht überein. Die Differenz in Höhe von 4.014.334,72 € resultiert aus der Rückgliederung des Kassenkredites 2016 am 01.01.2017, welche nicht über das Finanzkonto 8490 (Auszahlungen für die Tilgung von Liquiditätskrediten) abgewickelt worden war.

Die Veränderung der liquiden Mittel errechnet sich laut Finanzrechnung - unzutreffend - wie folgt:

Zahlungsmittelherkunft	
Zahlungsmittelüberschuss aus laufender Verwaltungstätigkeit	2.388.635,01 €
Zahlungsmittelüberschuss aus Finanzierungstätigkeit	536.344,81 €
Zahlungsmittelüberschuss aus haushaltsunwirksamen Zahlungsvorgängen	4.946.763,15 €
	7.871.742,97 €
Zahlungsmittelverwendung	
Zahlungsmittelbedarf aus Investitionstätigkeit	-1.542.858,71 €
	-1.542.858,71 €
Veränderung der liquiden Mittel	6.328.884,26 €

Tabelle 7: Zahlungsmittelherkunft und –verwendung laut Finanzrechnung

Tatsächlich veränderten sich die liquiden Mittel um 2.314.549,54 € von 21.770,87 € auf 2.336.320,41 €.

Unter Berücksichtigung aller haushaltsunwirksamen Zahlungsvorgänge hat sich der Finanzmittelbestand wie folgt geändert:

Zahlungsmittelherkunft	
Zahlungsmittelüberschuss aus laufender Verwaltungstätigkeit	2.388.635,01 €
Zahlungsmittelüberschuss aus Finanzierungstätigkeit	536.344,81 €
Zahlungsmittelüberschuss aus haushaltsunwirksamen Zahlungsvorgängen	932.428,43 €
	3.857.408,25 €
Zahlungsmittelverwendung	
Zahlungsmittelbedarf aus Investitionstätigkeit	-1.542.858,71 €
	-1.542.858,71 €
Veränderung der liquiden Mittel	2.314.549,54 €

Tabelle 8: Tatsächliche Zahlungsmittelherkunft und -verwendung

Der tatsächliche Zahlungsmittelüberschuss aus laufender Verwaltungstätigkeit wäre grundsätzlich ausreichend, um aus eigenen Mitteln die Tilgung von Investitionskrediten zu leisten und den Zahlungsmittelbedarf aus Investitionstätigkeit zu decken. Insofern könnte mit der Aufnahme von Investitionskrediten ein Verstoß gegen § 93 Abs. 3 HGO vorliegen. Es ist aber zu berücksichtigen, dass durchgehend Kassenkredite in Form von Kontoüberziehungen, EONIA- und Kassenfestkrediten in Anspruch genommen wurden (4,01 Mio. € am Anfang, 5,00 Mio. € am Ende des Jahres). Insofern kann davon ausgegangen werden, dass die Aufnahme der Investitionskredite wirtschaftlich zweckmäßig war.

Der Kassenfestkredit über 5,00 Mio. € wurde im Juli zu einem Zinssatz von 0,00% und einer Laufzeit bis 30.06.2018 aufgenommen, um den bis dahin im Jahr bestehenden, über einen auslaufenden Kassenfestkredit (3,50 Mio. €) und Inanspruchnahme des EONIA-Kontos gedeckten Liquiditätsbedarf (zwischen täglich 3,50 Mio. € und 5,10 Mio. €) weiter sicher zu decken. Da (anders als bei den vorher bestehenden Kassenkrediten) keine Zinsen anfielen, war diese Kreditaufnahme – auch wenn diese am Bilanzstichtag nur zu knapp der Hälfte tatsächlich benötigt wurde – ebenfalls wirtschaftlich.

5.3 Teilfinanzrechnung

Die produkt(bereich)orientierten Teilfinanzrechnungen sind als Bestandteil des Jahresabschlusses in diese Prüfung einbezogen worden. Die Teilfinanzrechnungen entsprachen der Staffelform, Die Gliederung entsprach den gesetzlichen Bestimmungen.

Die dargestellten Investitionen wurden den entsprechenden Produkten zutreffend zugeordnet.

5.4 Vermögensrechnung

Die unter Einbeziehung des Jahresergebnisses ausgeglichene Bilanzsumme beträgt 53.978.748,15 € (Vorjahreswert: 51.560.619,93 €)

Die Bilanz wurde nicht entsprechend den Grundsätzen ordnungsgemäßer Buchführung, aber entsprechend den Bilanzierungsgrundsätzen aufgestellt.

5.4.1 Aktiva

In der folgenden Übersicht sind die einzelnen Posten der Aktivseite dargestellt.

Aktiva in Euro				
	Ergebnis 2017	Ergebnis 2016	Veränderung	Veränderung in %
1. Anlagevermögen	50.280.979,33	50.095.574,08	185.405,25	0,37
1.1 Immaterielle Vermögensgegenstände	1.628.137,00	1.694.285,00	-66.148,00	-3,90
1.1.1 Konzessionen, Lizenzen und ähnliche Rechte	9.870,00	9.870,00	0,00	0,00
1.1.2 Geleistete Investitionszuweisungen und -zuschüsse	1.618.267,00	1.684.415,00	-66.148,00	-3,93
1.2 Sachanlagen	47.765.210,76	47.510.234,26	254.976,50	0,54
1.2.1 Grundstücke, grundstücksgleiche Rechte	5.200.103,33	5.168.241,72	31.861,61	0,62
1.2.2 Bauten einschließlich Bauten auf fremden Grundstücken	4.959.552,87	5.244.680,61	-285.127,74	-5,44
1.2.3 Sachanlagen im Gemeingebrauch, Infrastrukturvermögen	35.201.438,30	35.955.674,28	-754.235,98	-2,10
1.2.4 Anlagen und Maschinen zur Leistungserstellung	183.030,88	220.314,55	-37.283,67	-16,92
1.2.5 Andere Anlagen, Betriebs- und Geschäftsausstattungen	925.029,04	764.654,54	160.374,50	20,97
1.2.6 Geleistete Anzahlungen und Anlagen im Bau	1.296.056,34	156.668,56	1.139.387,78	727,26
1.3 Finanzanlagen	887.631,57	891.054,82	-3.423,25	-0,38
1.3.1 Anteile an verbundenen Unternehmen	0,00	0,00	0,00	0,00
1.3.2 Ausleihungen an verbundene Unternehmen	0,00	0,00	0,00	0,00
1.3.3 Beteiligungen	323.911,98	323.911,98	0,00	0,00
1.3.4 Ausleihungen an Unternehmen, mit denen ein Beteiligungsverhältnis besteht	0,00	0,00	0,00	0,00
1.3.5 Wertpapiere des Anlagevermögens	88.983,76	88.983,76	0,00	0,00
1.3.6 Sonstige Ausleihungen (sonstige Finanzanlagen)	474.735,83	478.159,08	-3.423,25	-0,72
1.4 Sparkassenrechtliche Sonderbeziehungen	0,00	0,00	0,00	0,00
2. Umlaufvermögen	3.679.596,35	1.447.508,53	2.232.087,82	154,20
2.1 Vorräte einschließlich Roh-, Hilfs- und Betriebsstoffe	0,00	0,00	0,00	0,00
2.2 Fertige und unfertige Erzeugnisse, Leistungen und Waren	0,00	0,00	0,00	0,00
2.3 Forderungen und sonstige Vermögensgegenstände	1.343.275,94	1.425.737,66	-82.461,72	-5,78

Aktiva in Euro				
	Ergebnis 2017	Ergebnis 2016	Veränderung	Veränderung in %
2.3.1 Forderungen und sonstige Vermögensgegenstände	651.177,51	680.635,32	-29.457,81	-4,33
2.3.2 Forderungen aus Steuern und steuerähnlichen Abgaben, Umlagen	699.940,09	718.162,67	-18.222,58	-2,54
2.3.3 Forderungen aus Lieferungen und Leistungen	-18.104,97	12.965,19	-31.070,16	-239,64
2.3.4 Forderungen gegen verbundene Unternehmen und gegen Unternehmen, mit denen ein Beteiligungsverhältnis besteht, und Sondervermögen	0,00	0,00	0,00	0,00
2.3.5 Sonstige Vermögensgegenstände	10.263,31	13.974,48	-3.711,17	-26,56
2.4. Flüssige Mittel	2.336.320,41	21.770,87	2.314.549,54	10.631,41
3. Aktive Rechnungsabgrenzung	18.172,47	17.537,32	635,15	3,62
Summe Aktiva	53.978.748,15	51.560.619,93	2.418.128,22	4,69

Tabelle 9: Aktiva

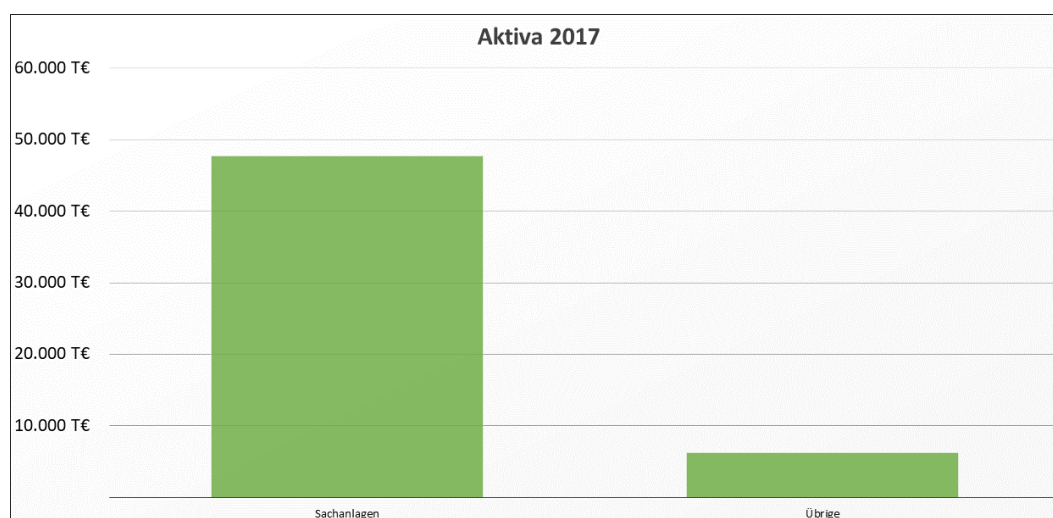


Abbildung 7: Aktiva

Das Gesamtvermögen erhöhte sich um 2.418.128,22 €.

Die immateriellen Vermögensgegenstände, die Sach- und Finanzanlagen wurden zu Anschaffungs- und Herstellungswerten bewertet. Die fortgeführten Buchwerte stimmten mit der ausgedruckten Anlagenübersicht in der Gesamtsumme überein. Der Bestand der Forderungen zum Jahresende mit der Veränderung der Forderungen gegenüber dem Vorjahr kann der Tabelle 18: Forderungsübersicht entnommen werden. Das Anlagevermögen der Gemeinde wird in der Anlagenübersicht zum Beginn und zum Ende des Haushaltsjahres 2017 korrekt ausgewiesen.

5.4.1.1 Anlagevermögen

5.4.1.1.1 Sachanlagen

Die Erfassung und Bewertung des Sachvermögens ist nachvollziehbar erfolgt.

Das in der Bilanz ausgewiesene Sachvermögen wird durch Sachkonten/Konten der Anlagenbuchhaltung korrekt nachgewiesen und ist in der Anlagenübersicht zutreffend dokumentiert.

Die Abschreibung, die Bemessungsgrundlage und die betriebsgewöhnliche Nutzungsdauer wurden entsprechend der Abschreibungstabelle angesetzt.

Soweit die Nutzung der Sachanlagen zeitlich begrenzt ist, wurde der Wert entsprechend der betriebsgewöhnlichen Nutzungsdauer um planmäßige Abschreibungen vermindert. Hierfür ist eine lineare Abschreibung vorgesehen. Diese wurde ausschließlich angewendet.

Den Zugängen von Sachvermögen in Höhe von 1.990.167,34 € stehen Abgänge von - 61.093,27 € gegenüber.

5.4.1.1.1 Grundstücke und grundstücksgleiche Rechte

Die Prüfung hat keine Beanstandungen ergeben.

5.4.1.1.2 Infrastrukturvermögen

Die Bilanzsumme der Position des Sachanlagevermögens „Sachanlagen im Gemeingebrauch“ der Gemeinde Schmitten im Taunus beläuft sich zum 31.12.2017 auf 18.616.812,65 € und stimmt mit dem Anlagenachweis überein.

Im Rahmen der Prüfung des Sachanlagevermögens „Infrastruktur“ wurde eine Stichprobe gebildet und Nachweise über die Zugänge, Abgänge bzw. Umbuchungen bei der Gemeinde Schmitten im Taunus angefordert.

Eine Belegprüfung konnte nicht durchgeführt werden, da die hierzu erforderlichen Unterlagen von der Gemeinde Schmitten im Taunus nicht vorgelegt wurden.

5.4.1.1.3 Andere Anlagen, Betriebs- und Geschäftsausstattung

Im Vergleich zum Vorjahr stieg der Posten Andere Anlagen, Betriebs- und Geschäftsausstattung durch Beschaffungen im Bereich des Fuhrparks der Feuerwehren, Feuerwehrausstattungen, Gerätschaften des Bauhofs um 160.374,50 €.

5.4.1.1.2 Finanzanlagen

Das Finanzvermögen wird mit 887.631,57 € (Vorjahr 891.054,82 €) ausgewiesen.

Anteile an verbundenen Unternehmen (Anteil größer 50 Prozent) sowie Beteiligungen der Gemeinde sind nicht zutreffend bilanziert. Mit der Prüfung des Jahresabschlusses 2016 wurde bereits festgestellt, dass die Gemeinde Schmitten im Taunus bilanziell nur den AWW Oberes Weiltal richtig unter „Beteiligungen“ ausgewiesen hat, an dem die Gemeinde Schmitten einen Anteil von 50 % hält. An allen übrigen unter „Beteiligungen“ ausgewiesenen Gesellschaften und Zweckverbänden hält die Gemeinde weniger als 20 % der Anteile, damit sind diese unter Position „sonstige Ausleihungen (sonstige Finanzanlagen) auszuweisen.

Die Bewertung des Wasserbeschaffungsverbandes (WBV) Wilhelmsdorf hätte korrigiert werden müssen, da der Verband in den Jahren 2009 bis einschließlich 2017 nicht durch Eigenkapital gedeckte Fehlbeträge ausgewiesen hatte. Die Gemeinde hat (im Jahr 2017) aufgrund der positiven Entwicklung beim Verband von der Korrektur abgesehen. Der WBV hat den Ende 2017 verbliebenen nicht durch Eigenkapital gedeckten Fehlbetrag mit Aufstellung des Jahresabschlusses 2018 mit Überschüssen des ordentlichen Ergebnisses ausgeglichen (verfügte aber weiterhin über kein Eigenkapital).

Die Finanzanlagen werden im Anlagenspiegel zum Jahresabschluss 31.12.2017 der Gemeinde Schmitten im Taunus ausgewiesen, allerdings sind diese nicht in der Anlagenbuchhaltung (detaillierter Anlagenspiegel) enthalten.

5.4.1.2 Umlaufvermögen

5.4.1.2.1 Forderungen und sonstige Vermögensgegenstände

Die in der Bilanz dargestellten Forderungen sanken gegenüber dem Vorjahr um -82.461,72 € auf 1.343.275,94 €. Die Forderungen wurden mit dem Nennwert angesetzt.

5.4.1.2.2 Flüssige Mittel

Als flüssige Mittel sind der Kassenbestand und das Guthaben bei Kreditinstituten aufgeführt. Das Guthaben bei Kreditinstituten war durch Kontoauszüge nachgewiesen. Es betrug 2.336.320,41 € zum 31.12.2017 (Vorjahr: 21.770,87 €) und war damit um 2.314.549,54 € gestiegen.

Wie im Vorjahr war die Liquidität der Gemeinde zum Bilanzstichtag durch die Inanspruchnahme von Kassenkrediten gewährleistet. Aufgrund des hohen Zahlungsmittelüberschusses aus Verwaltungstätigkeit hätte die Inanspruchnahme jedoch zurückgeführt werden können. Stattdessen wurde sich jedoch aufgestockt (vgl. Kapitel 5.2.7 Bestand an Zahlungsmitteln am Ende des Haushaltsjahres).

5.4.1.3 Aktive Rechnungsabgrenzungsposten

Die Gemeinde hat Rechnungsabgrenzungsposten in Höhe von 18.172,47 € gebildet. Diese betreffen Beamtengehälter für den Monat Januar 2018.

5.4.2 Passiva

In der folgenden Übersicht sind die einzelnen Posten der Passivseite zusammengefasst.

Passiva in Euro				
	Ergebnis 2017	Ergebnis 2016	Veränderung	Veränderung in %
1. Eigenkapital	15.300.350,32	13.824.266,90	-1.476.083,42	12,24
1.1 Netto-Position	11.858.377,92	11.858.377,92	0,00	0,00
1.2 Rücklagen, Sonderrücklagen, Stiftungskapital	3.441.972,40	1.965.888,98	1.476.083,42	75,08
1.2.1 Rücklagen aus Überschüssen des ordentlichen Ergebnisses	1.602.025,10	237.050,69	1.364.974,41	575,82
1.2.2 Rücklagen aus Überschüssen des außerordentlichen Ergebnisses	1.839.947,30	1.728.838,29	111.109,01	6,43
1.2.3 Sonderrücklagen	0,00	0,00	0,00	0,00
1.2.4 Stiftungskapital	0,00	0,00	0,00	0,00
1.3 Ergebnisverwendung	0,00	0,00	0,00	0,00
1.3.1 Ergebnisvortrag	0,00	0,00	0,00	0,00
1.3.1.1 Ordentliche Ergebnisse aus Vorjahren	0,00	0,00	0,00	0,00
1.3.1.2 außerordentliche Ergebnisse aus Vorjahren	0,00	0,00	0,00	0,00
1.3.2 Jahresüberschuss/ Jahresfehlbetrag	0,00	0,00	0,00	0,00
1.3.2.1 Ordentlicher Jahresüberschuss/ Jahresfehlbetrag	0,00	0,00	0,00	0,00
1.3.2.2 Außerordentlicher Jahresüberschuss/ Jahresfehlbetrag	0,00	0,00	0,00	0,00
2. Sonderposten	15.323.098,54	15.759.574,91	-436.476,37	-2,77
2.1 Sonderposten für erhaltene Investitionszuweisungen, -zuschüsse und Investitionsbeiträge	14.153.900,22	14.658.519,17	-504.618,95	-3,44
2.1.1 Zuweisungen vom öffentlichen Bereich	3.190.843,76	3.362.014,88	-171.171,12	-5,09
2.1.2 Zuschüsse vom nicht öffentlichen Bereich	151.244,71	132.608,11	18.636,60	14,05

Passiva in Euro				
	Ergebnis 2017	Ergebnis 2016	Veränderung	Veränderung in %
2.1.3 Investitionsbeiträge	10.811.811,75	11.163.896,18	-352.084,43	-3,15
2.2 Sonderposten für den Gebührenaussgleich	1.168.328,32	1.100.070,16	68.258,16	6,20
2.3 Sonderposten für Umlagen nach § 50 Abs. 3 HFAG	0,00	0,00	0,00	0,00
2.4 Sonstige Sonderposten	870,00	985,58	-115,58	-11,73
3. Rückstellungen	6.400.206,25	6.699.779,45	-299.573,20	-4,47
3.1 Rückstellungen für Pensionen und ähnliche Verpflichtungen	4.150.604,00	4.385.186,00	-234.582,00	-5,35
3.2 Rückstellungen für Umlageverpflichtungen nach dem Finanzausgleichsgesetz und für Verpflichtungen im Rahmen von Steuerschuldverhältnissen	0,00	214.991,20	-214.991,20	-100,00
3.3 Rückstellungen für die Rekultivierung und Nachsorge von Abfalldeponien	0,00	0,00	0,00	0,00
3.4 Rückstellungen für die Sanierung von Altlasten	0,00	0,00	0,00	0,00
3.5 Sonstige Rückstellungen	2.249.602,25	2.099.602,25	150.000,00	7,14
4. Verbindlichkeiten	16.177.050,71	14.521.847,65	1.655.203,06	11,14
4.1 Verbindlichkeiten aus Anleihen	0,00	0,00	0,00	0,00
4.2 Verbindlichkeiten aus Kreditaufnahmen für Investitionen und Investitionsfördermaßnahmen	9.429.164,70	8.985.580,47	443.584,23	4,94
4.2.1 Verbindlichkeiten gegenüber Kreditinstituten	6.200.014,78	5.435.707,30	764.307,48	14,06
4.2.2 Verbindlichkeiten gegenüber öffentlichen Kreditgebern	3.229.149,92	3.506.411,67	-277.261,75	-7,91
4.2.3 Verbindlichkeiten gegenüber sonstigen Kreditgebern	24.565,00	43.461,50	18.896,50	-56,52
4.3 Verbindlichkeiten aus Kreditaufnahmen für die Liquiditätssicherung	5.000.000,00	4.014.334,72	985.665,28	24,55
4.4 Verbindlichkeiten aus kreditähnlichen Rechtsgeschäften	0,00	0,00	0,00	0,00
4.5 Verbindlichkeiten aus Zuweisungen und Zuschüssen, Transferverbindlichkeiten	851.997,64	1.045.687,90	-193.690,26	-18,52
4.6 Verbindlichkeiten aus Lieferungen und Leistungen	745.457,33	302.406,67	443.050,66	146,51
4.7 Verbindlichkeiten aus Steuern und steuerähnlichen Abgaben	2.014,03	13.027,75	-11.013,72	-84,54
4.8 Verbindlichkeiten gegenüber verbundenen Unternehmen und gegen Unternehmen, mit denen ein Beteiligungsverhältnis besteht und Sondervermögen	0,00	0,00	0,00	0,00
4.9 Sonstige Verbindlichkeiten	123.852,01	186.865,64	-63.013,63	-33,72
5. Passive Rechnungsabgrenzung	778.042,33	755.151,02	-22.891,31	3,03
Gesamt	-53.978.748,15	51.560.619,93	2.418.128,22	4,69

Tabelle 10: Passiva

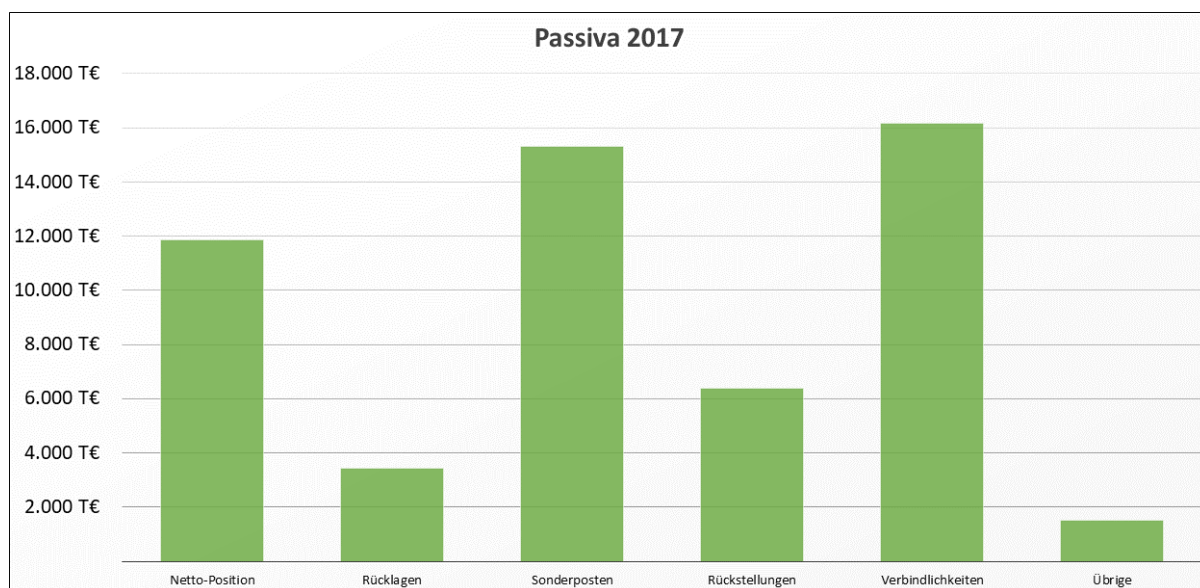


Abbildung 8: Passiva

Die Bilanzsumme hat sich um 2.418.128,22 € auf 53.978.748,15 € erhöht.

Die Bilanzpositionen der Passiva waren zutreffend nachgewiesen. Sie waren ausreichend erläutert.

Das Jahresergebnis wird übereinstimmend mit der Ergebnisrechnung ausgewiesen.

5.4.2.1 Eigenkapital

Das Eigenkapital der Gemeinde Schmitt im Taunus setzt sich aus der unveränderten Netto-Position (11.858.377,92 €) und den Rücklagen (3.441.972,40 €) zusammen.

Das Jahresergebnis wurde im Zuge der Aufstellung des Jahresabschlusses den Rücklagen aus Überschüssen des ordentlichen bzw. außerordentlichen Ergebnisses zugeführt.⁹

5.4.2.2 Sonderposten

Es wurden Sonderposten in Höhe von 15.323.098,54 € gebildet. Sie setzten sich aus Sonderposten aus investiven Zuwendungen vom öffentlichen Bereich (3.191 T€), investiven Zuschüssen vom nicht öffentlichen Bereich (151 T€), Investitionsbeiträgen (10.812 T€) und aus Sonderposten für den Gebührenaussgleich (1.168 T€) zusammen. Eine Prüfung von Zugängen bei den Sonderposten - ohne solche für den Gebührenaussgleich - konnte mangels begründender Unterlagen nicht durchgeführt werden. Die Sonderposten für den Gebührenaussgleich sind zu hoch (vgl. Kapitel 6 Schwerpunktprüfung Wasser- und Abwassergebühren).

⁹ § 24 Abs. 1 GemHVO in der im Jahr 2017 geltenden Fassung, für das außerordentliche Ergebnis in analoger Anwendung; § 25 Abs. 1 Nr.2 bzw. § 25 Abs. 3 Nr. 2 GemHVO in der aktuellen Fassung

5.4.2.3 Rückstellungen

Rückstellungen der Gemeinde am 31.12.2017	
Art der Rückstellung	Höhe
Pensionen und ähnliche Rückstellungen	4.150.604,00 €
Umlageverpflichtungen nach dem Finanzausgleichsgesetz und für Verpflichtungen im Rahmen von Steuerschuldverhältnissen	0,00 €
Rückstellungen für die Rekultivierung und Nachsorge von Abfalldeponien	0,00 €
Rückstellungen für die Sanierung von Altlasten	0,00 €
Sonstige Rückstellungen	2.249.602,25 €
Summe aller Rückstellungen	6.400.206,25 €

Tabelle 11: Rückstellungen (Auszug)

Die zum 31.12.2017 in Höhe von 6.400.206,25 € gebildeten Rückstellungen sind auskömmlich.

5.4.2.4 Verbindlichkeiten

Die Gemeinde Schmitten im Taunus hat in 2017 zwei neue Darlehen aufgenommen. Die Höhe der Schulden ist jeweils urkundlich belegt.

Die Aufnahme eines Darlehens in Höhe von 559.500,00 € erfolgte unter Inanspruchnahme der von der Kommunalaufsicht für das Vorjahr genehmigten, bis Ende 2017 fortgeltenden Kreditermächtigung (§ 103 Abs. 3 HGO). Das zweite Darlehen in Höhe von 593.800,00 € wurde in Höhe der genehmigten Kreditermächtigung für das Jahr 2017 aufgenommen. Beide Darlehensaufnahmen wurden von der Gemeindevertretung beschlossen.

Mit der Prüfungsfeststellung (vgl. Prüfungsempfehlung 2 Optimierung der Vorgehensweise zur Aufnahme von Kommunaldarlehen, Bericht über die Prüfung des Jahresabschlusses 2016 der Gemeinde Schmitten, S. 44) wurde der Gemeinde Schmitten empfohlen, die Zuständigkeit für die Entscheidung über die Aufnahme eines einzelnen Kredites auf den Gemeindevorstand zu übertragen.

Mit der Hauptsatzung vom 20.04.2021 wurde die Entscheidung über die Aufnahme von Krediten und die Kreditbedingungen auf den Gemeindevorstand gemäß § 50 Abs. 1 HGO und § 103 Abs. 1 HGO übertragen.

5.5 Rechenschaftsbericht

Nach § 112 Abs. 3 HGO ist der Jahresabschluss durch einen Rechenschaftsbericht zu erläutern. Diese noch allgemeine gesetzliche Bestimmung wird durch § 51 GemHVO konkretisiert. Danach sind im Rechenschaftsbericht „der Verlauf der Haushaltswirtschaft und die Lage der Gemeinde unter dem Gesichtspunkt der Sicherung der stetigen Erfüllung der Aufgaben so darzustellen, dass ein den tatsächlichen Verhältnissen entsprechendes Bild vermittelt wird. Dabei sind die wesentlichen Ergebnisse des Jahresabschlusses und erhebliche Abweichungen der Jahresergebnisse von den Haushaltsansätzen zu erläutern und eine Bewertung der Abschlussrechnungen vorzunehmen.“ Darüber hinaus soll dies auch darstellen bzw. enthalten:

- Angaben über den Stand der Aufgabenerfüllung mit den Zielsetzungen und Strategien,
- Vorgänge von besonderer Bedeutung, die nach dem Schluss des Haushaltsjahres eingetreten sind,

- die voraussichtliche Entwicklung mit ihren wesentlichen Chancen und Risiken von besonderer Bedeutung; zugrunde liegende Annahmen sind anzugeben,
- wesentliche Abweichungen zwischen geplanten und tatsächlich durchgeführten Investitionen.

In der nachfolgenden Tabelle ist dargestellt, inwieweit der Rechenschaftsbericht zum Jahresabschluss 2017 diese Anforderungen erfüllt:

Anforderung	erfüllt	Anmerkungen
Verlauf der Haushaltswirtschaft	Ja	Das positive Jahresergebnis, die mittelfristige Ergebnisplanung und die Abweichungen der Jahresergebnisse von den Haushaltsansätzen ergeben einen Überblick über den Verlauf der Haushaltswirtschaft 2017 der Gemeinde Schmitten.
Lage der Stadt unter dem Gesichtspunkt der stetigen Aufgabenerfüllung	Ja	Die mittelfristige Entwicklung der Ertrags- und Aufwandslage sowie des Haushaltsergebnisses im Zeitverlauf (bis 2020) beschreiben die Lage der Gemeinde Schmitten.
Erläuterung der wesentlichen Ergebnisse	Ja	Die Erläuterungen werden nicht im Rechenschaftsbericht sondern direkt im Anschluss zur Ergebnis- Finanz- und Vermögensrechnung dargestellt.
Erläuterung erheblicher Abweichungen der Jahresergebnisse von den Haushaltsansätzen	Ja	Abweichungen zwischen Plan und Ist werden ohne Berücksichtigung innerer Verrechnungen begründet erläutert.
Bewertung der Abschlussrechnungen	Ja	Die GemHVO macht keine (inhaltlichen) Vorgaben zur Bewertung der Abschlussrechnungen. Die Kommentierung versteht darunter z.B. u.a. die Darstellung der Umsetzung eines Haushaltskonsolidierungskonzepts, des Deckungsgrads der entgeltfinanzierten Leistungen, der Ursachen für ein (verbessertes) Ergebnis (Verschiebung von Aufwendungen und/oder Investitionen oder positiver Trend). Danach erfüllt der Rechenschaftsbericht die Anforderung.
Angaben über den Stand der Aufgabenerfüllung mit den Zielsetzungen und Strategien	Ja	In der Gemeinde Schmitten sollen Analysen durchgeführt, Strategien entwickelt und Pilotprojekte gestartet werden.
Vorgänge von besonderer Bedeutung nach dem Schluss des Haushaltsjahres	Ja	Es lagen keine Vorgänge von besonderer Bedeutung nach dem Schluss des Haushaltsjahres vor.
Voraussichtliche Entwicklung mit ihren wesentlichen Chancen und Risiken sowie den zugrunde liegenden Annahmen	Ja Ja Ja	Die voraussichtlichen Prognosen zu den Risiken und Chancen sind anhand der Entwicklungen von Jahresergebnis, Eigenkapital, Verschuldung, Bevölkerungs- und Wirtschaftsentwicklung abgeleitet worden.
Wesentliche Abweichungen zwischen geplanten und tatsächlich durchgeführten Investitionen	Ja	Die Gemeinde Schmitten gibt im Rechenschaftsbericht an, dass wegen der Haushaltskonsolidierung notwendige Sanierungen und Investitionen verschoben werden mussten, welche zum Investitions- und Sanierungsstau insbesondere bei der Umsetzung des Straßenprioritätenplanes geführt haben.

Tabelle 12: Erfüllung der Anforderungen an den Rechenschaftsbericht

Der Rechenschaftsbericht für 2017 ist gemäß § 51 GemHVO erstellt worden. Er enthält die geforderten Angaben und zeigt die voraussichtliche wirtschaftliche Entwicklung der Gemeinde Schmitten ausreichend auf. Wesentliche Risiken werden dargestellt und bewertet. Die Darstellung der zugrundeliegenden Annahmen vervollständigen die Aussagen zur voraussichtlichen Entwicklung.

Der zur Prüfung vorgelegte Rechenschaftsbericht steht im Einklang mit dem Jahresabschluss.

5.6 Anlagen zum Jahresabschluss

5.6.1 Anhang

Nach § 112 Abs. 4 Ziffer 1 HGO ist dem Jahresabschluss „ein Anhang, in dem die wesentlichen Posten des Jahresabschlusses zu erläutern sind, mit Übersichten über das Anlagevermögen, die Forderungen und die Verbindlichkeiten“ beizufügen. § 50 GemHVO konkretisiert diese Anforderungen weitergehend wie folgt: „Im Anhang sind die wesentlichen Posten der Vermögensrechnung, der Ergebnisrechnung und der Finanzrechnung zu erläutern. Ferner sind diejenigen Angaben aufzunehmen, die zu den einzelnen Posten dieser Rechnungen vorgeschrieben sind.“ Die wesentlichen Posten der Vermögens-, Gesamtergebnis- und -finanzrechnung sind zu erläutern. Zu den zu einzelnen Positionen vorgeschriebenen Angaben zählt der Rückstellungsbetrag für Pensionen, der sich bei Anwendung des von der Deutschen Bundesbank angegebenen Abzinsungssatzes (statt des durch die GemHVO - unrealistisch - fix vorgegebenen Satzes von 6%) ergeben würde. Darüber hinaus sind im Anhang anzugeben:

1. die angewandten Bilanzierungs- und Bewertungsmethoden,
2. Abweichungen von den bisher angewandten Bilanzierungs- und Bewertungsmethoden mit einer Begründung; die sich dadurch ergebenden Auswirkungen auf die Vermögens-, Finanz- und Ertragslage sind gesondert darzustellen,
3. Angaben über die Einbeziehung von Zinsen für Fremdkapital in die Herstellungskosten,
4. Haftungsverhältnisse, die nicht in der Vermögensrechnung (Bilanz) auszuweisen sind,
5. Sachverhalte, aus denen sich finanzielle Verpflichtungen ergeben können, insbesondere aus Vereinbarungen über besondere Finanzierungsinstrumente und deren Entwicklungen,
6. in welchen Fällen aus welchen Gründen die lineare Abschreibungsmethode nicht angewendet wird,
7. Veränderungen der ursprünglich angenommenen Nutzungsdauer von Vermögensgegenständen,
8. Verpflichtungen aus kreditähnlichen Rechtsgeschäften,
9. eine Übersicht über die fremden Zahlungsmittel (§ 15); dabei können die Angaben über diese Mittel aus mehreren Bereichen zusammengefasst dargestellt werden, wenn es sich jeweils um unerhebliche Beträge handelt,
10. die durchschnittliche Zahl der Beamten und Arbeitnehmer, die während des Haushaltsjahres zur Gemeinde in einem Dienst- oder Arbeitsverhältnis standen,
11. die Familiennamen mit mindestens einem ausgeschriebenen Vornamen der Mitglieder der Gemeindevertretung und des Gemeindevorstandes; gehörten Personen diesen Gemeindeorganen nicht über das gesamte Haushaltsjahr an, ist neben ihren Namen der Zeitraum der Zugehörigkeit anzugeben.

In der nachfolgenden Tabelle ist dargestellt, inwieweit der Anhang zum Jahresabschluss diese Anforderungen erfüllt:

Nr.	thematisiert	Anmerkungen
1.	Ja	Ausführliche Angaben zu den Bilanzierungs- und Bewertungsmethoden sind im Anhang zum JA 2017 P. 2 Seite 291 angegeben.
2.	Ja	Es gab keine Abweichungen von den bisher angewendeten Bilanzierungs- und Bewertungs-methoden.
3.	Ja	Zinsen für Fremdkapital wurden in die Herstellungskosten nicht einbezogen.
4.	Ja	Die Gemeinde Schmitt hält zum 31.12.2017 keine Bürgschaften vor.
5.	Nein	
6.	Ja	Es wurde ausschließlich die lineare Abschreibungsmethode angewandt.
7.	Ja	Es gab keine Veränderung der ursprünglichen Nutzungsdauern.
8.	Ja	Es bestehen keine Verbindlichkeiten aus kreditähnlichen Rechtsgeschäften.
9.	Ja	Fremde Finanzmittel gem. § 15 GemHVO-Doppik bestanden zum Bilanzstichtag nicht gem. Angaben im JA.
10.	Ja	P. 12, Seite 347, JA 2017
11.	Ja	P. 13, S. 348, JA 2017

Tabelle 13: Erfüllung der Anforderungen an den Anhang

5.6.2 Übersicht der zu übertragenden Haushaltsermächtigungen

Im Neuen Kommunalen Rechnungswesen ist die Übertragung von Haushaltsermächtigungen gemäß § 103 Abs. 3 HGO / § 21 GemHVO zulässig. Die übertragenen Haushaltsermächtigungen erhöhen die Ermächtigungen des Folgejahres.

In das Folgejahr übertragene Haushaltsermächtigungen in Euro			
Ertragsermächtigungen		Aufwandsermächtigungen	
	0,00		35.000,00
Einzahlungsermächtigungen		Auszahlungsermächtigungen	
	0,00		557.699,15

Tabelle 14: Übertragene Haushaltsermächtigungen 2017

Laut Angaben im Jahresabschluss 2017 wurden zwei Ermächtigungen im Ergebnishaushalt in Höhe von 35.000 € fälschlicherweise nach 2017 übertragen worden. Diese wurden nicht in Anspruch genommen und nicht weiter übertragen.

Alle in das Folgejahr zu übertragenden Haushaltsermächtigungen sind einzeln in einer Übersicht dem Jahresabschluss beizufügen (§ 112 Abs. 4 Ziffer 2 HGO).

Der Jahresabschluss 2017 enthält eine ausführliche Darstellung der übertragenen Haushaltsermächtigung und deren Inanspruchnahme.

5.6.3 Anlagenübersicht

Anlagenspiegel in Euro (Spalten 1, 12 und 13 des Musters 21)		
	Anlagevermögen am 31.12.2017	Buchwerte am 31.12.2016
Spalte 1	Spalte 12	Spalte 13
1. Immaterielle Vermögensgegenstände	1.628.137,00	1.694.285,00
2. Sachanlagevermögen	47.765.210,76	47.510.234,26
3. Finanzanlagevermögen	887.631,57	891.054,82
4. Sparkassenrechtliche Sonderbeziehungen	0,00	0,00
Insgesamt	50.280.979,33	50.095.574,08

Tabelle 15: Anlagenspiegel (Auszug)

5.6.4 Verbindlichkeitenübersicht

Die Verbindlichkeitenübersicht ist gemäß § 112 Abs. 4 Ziffer 1 HGO, § 52 Abs. 2 GemHVO im Anhang darzustellen.

Die Zahlen der Verbindlichkeitenübersicht stimmen mit den Werten der Bilanz überein.

Nach Laufzeiten differenziert stellen sich die Verbindlichkeiten der Gemeinde Schmitten wie folgt dar:

Verbindlichkeitenübersicht in Euro					
Art der Schulden	Gesamtbetrag am 31.12.2017	davon mit einer Restlaufzeit von			Gesamtbetrag am 31.12.2016
		bis zu 1 Jahr	über 1 bis 5 Jahre	mehr als 5 Jahre	
Verbindlichkeiten aus Anleihen	0,00	0,00	0,00	0,00	0,00
Verbindlichkeiten aus Kreditaufnahmen für Investitionen und Investitionsfördermaßnahmen	9.453.729,70	577.919,44	2.889.597,20	5.961.648,06	8.985.580,47
Verbindlichkeiten gegenüber Kreditinstituten	6.200.014,78	552.353,82	2.761.769,10	2.885.891,86	5.435.707,30
Verbindlichkeiten gegenüber öffentlichen Kreditgebern	3.229.149,92	25.565,62	127.828,10	3.075.756,20	3.506.411,67
Verbindlichkeiten gegenüber sonstigen Kreditgebern	24.565,00	0,00	0,00	0,00	43.461,50
Verbindlichkeiten aus Kreditaufnahmen für die Liquiditätssicherung	5.000.000,00	5.000.000,00	0,00	0,00	4.014.334,72
Verbindlichkeiten aus kreditähnlichen Rechtsgeschäften	0,00	0,00	0,00	0,00	0,00
Verbindlichkeiten aus Zuweisungen und Zuschüssen, Transferleistungen und Investitionszuweisungen und –zuschüssen, Investitionsbeiträgen	851.997,64	851.997,64	0,00	0,00	1.045.687,90
Verbindlichkeiten aus Lieferungen und Leistungen	745.457,33	745.457,33	0,00	0,00	302.406,67
Verbindlichkeiten aus Steuern und steuerähnlichen Abgaben	2.014,03	2.014,03	0,00	0,00	-13.027,75
Verbindlichkeiten gegenüber verbundenen Unternehmen und gegen Unternehmen, mit denen ein Beteiligungsverhältnis besteht, und Sondervermögen	0,00	0,00	0,00	0,00	0,00
Sonstige Verbindlichkeiten	123.852,01	123.852,01	0,00	0,00	186.865,64
Gesamtbetrag Verbindlichkeiten	16.177.050,71	7.301.240,45	2.889.597,20	5.961.648,06	14.521.847,65

Tabelle 16: Verbindlichkeitenübersicht

5.6.5 Rückstellungsübersicht

Rückstellungsübersicht in Euro		
Rückstellungsart	Stand 31.12.2017	Stand 31.12.2016
3.1 Rückstellungen für Pensionen und ähnliche Verpflichtungen	4.150.604,00	4.385.186,00
3.2 Rückstellungen für Umlageverpflichtungen nach dem Finanzausgleichsgesetz und für Verpflichtungen im Rahmen von Steuerschuldverhältnissen	0,00	214.991,20
3.3 Rückstellungen für Rekultivierung und Nachsorge von Abfalldeponien	0,00	0,00
3.4 Rückstellungen für die Sanierung von Altlasten	0,00	0,00
3.5 Sonstige Rückstellungen	2.249.602,25	2.099.602,25
Insgesamt	6.400.206,25	6.699.779,45

Tabelle 17: Rückstellungsübersicht

5.6.6 Forderungsübersicht

Die folgende Tabelle stellt die nach Laufzeiten differenzierte Übersicht der Forderungen der Gemeinde Schmitten dar:

Forderungsübersicht in Euro						
Art der Forderungen	Gesamtbetrag am 31.12.2017	Wertberichtigungen / Abschreibungen	davon mit einer Restlaufzeit von			Gesamtbetrag am 31.12.2016
			bis zu 1 Jahr	über 1 bis 5 Jahre	mehr als 5 Jahre	
Forderungen aus Zuweisungen und Zuschüssen, Transferleistungen, Investitionszuschüssen und Beiträgen	651.177,51	0,00	651.177,51	0,00	0,00	680.635,32
Forderungen aus Steuern und steuerähnlichen Abgaben	699.940,09	0,00	0,00	699.940,09	0,00	718.162,67
Forderungen aus Lieferungen und Leistungen	-18.104,97	0,00	18.104,97	0,00	0,00	12.965,19
Forderungen gegenüber verbundenen Unternehmen und Beteiligungen	0,00	0,00	0,00	0,00	0,00	0,00
Sonstige Vermögensgegenstände	10.263,31	0,00	10.263,21	0,00	0,00	13.974,48
Gesamtbetrag	1.343.275,94	0,00	679.545,69	699.940,09	0,00	1.425.737,66

Tabelle 18: Forderungsübersicht

Die Zahlen der Forderungsübersicht stimmten mit den Werten in der Bilanz überein.

6 Schwerpunktprüfung Wasser- und Abwassergebühren

Prüfungsgegenstand war das System der Vor- und Nachkalkulationen der Wasser- und Abwassergebühren im Prüfungszeitraum 2017.

6.1 Wassergebühr

Zur Prüfung wurden u.a. die von der Gemeinde Schmitten erstellte „Entwicklung der Gebührenaussgleichsrücklage Wasserversorgung“, das Gutachten „Gebührenkalkulation Wasserversorgung für das Haushaltsjahr 2017“, welches im November 2016 durch einen Dritten erstellt wurde, sowie die - ebenfalls von einem Dritten im Zusammenhang mit der Gebührenkalkulation für 2020 erstellte - Nachkalkulation für die Jahre 2015 bis 2018 herangezogen.

Die Gemeinde stellt die Entwicklung der Gebührenaussgleichsrücklage¹⁰ Wasserversorgung wie folgt dar:

	Überschuss (Zuführung)	Defizit (Entnahme)	Bestand
Migration der Rücklage von 2008 nach 2009:			0,00 €
endgültiger Jahresabschluss 2009:		- 17.867,57 € ¹¹	- 17.867,57 €
endgültiger Jahresabschluss 2010:	85.338,86 €		67.471,29 €
endgültiger Jahresabschluss 2011:	1.033,18 €		68.504,47 €
endgültiger Jahresabschluss 2012:	44.822,26 €		113.326,73 €
endgültiger Jahresabschluss 2013:	27.393,70 €		140.720,43 €
endgültiger Jahresabschluss 2014:		67.649,87 €	73.070,56 €
endgültiger Jahresabschluss 2015:	99.033,90 €		172.104,46 €
Korrektur Jahresabschluss 2014 mit JA 2015	153.100,84 €		325.205,30 €
endgültiger Jahresabschluss 2016:	3.696,00 €		328.901,30 €
endgültiger Jahresabschluss 2017:		- 27.148,95 €	301.752,35 € ¹²

Tabelle 19: Entwicklung Gebührenaussgleichsrücklage Wasserversorgung

Dieser Berechnung lag keine sachgerechte Nachkalkulation zugrunde, die Zahlen ergaben sich aus der Gegenüberstellung bestimmter Kostenstellen der Buchhaltung.

Sofern die Berechnung zutreffend gewesen wäre (dies ist, wie weiter unten ausgeführt wird, nicht der Fall), hätte ein Verstoß gegen § 10 Abs. 2 S. 7 KAG vorgelegen, wonach Überschüsse innerhalb von fünf Jahren ausgeglichen werden müssen (der Überschuss 2011 also spätestens 2016).

Das auf den Angaben der Verwaltung beruhende Gutachten „Gebührenkalkulation Wasserversorgung für das Haushaltsjahr 2017“ berücksichtigt von den bis Ende 2014 (vermeintlich)

¹⁰ In der Vermögensrechnung wird (zutreffend) ein Sonderposten für den Gebührenaussgleich ausgewiesen.

¹¹ Eine Entnahme aus einer nicht vorhandenen Gebührenaussgleichsrücklage ist nicht möglich. Defizite sollen innerhalb von fünf Jahren über die zu erhebenden Gebühren gedeckt werden.

¹² Laut Jahresabschluss (S. 307) betreffen von dem Sonderposten für den Gebührenaussgleich (1,10 Mio. €) 301.752,35 € den Bereich Wasserversorgung. Das RPA-HTK geht davon aus, dass im Zuge der endgültigen Erstellung des Jahresabschlusses die Entnahme (70.800,00 €) berücksichtigt wurde und sich bei dem von der Verwaltung errechneten Überschuss im Jahr 2017 gegenüber dem vorläufigen Jahresabschluss Änderungen ergeben haben.

entstandenen Überschüssen 70.800,00 €. ¹³ Auf der Basis dieses Gutachtens hat die Gemeindevertretung den Wasserpreis für 2017 beschlossen:

	Netto	Brutto
Kostendeckender Wasserpreis 2017 - lt. Gutachten	3,10 €/m ³	3,31 €/m ³
Beschlossener Wasserpreis 2017		3,32 €/m ³

Tabelle 20: Berechneter / beschlossener Wasserpreis 2017

Zusätzlich wurde eine Grundgebühr von 6,00 €/Monat brutto beschlossen.

Die im Zusammenhang mit der Gebührenkalkulation für 2020 erstellte Nachkalkulation für die Jahre 2015 bis 2018 sind plausibel, nachvollziehbar aufgebaut und vermitteln realistische Werte über die tatsächlichen Deckungen. Diese Nachkalkulationen weisen für die Jahre 2015 bis 2017 durchgehend Unterdeckungen auf. Für den gleichen Zeitraum hatte die Gemeinde allerdings Über- und Unterdeckungen ausgewiesen.

	2014	2015	2016	2017
Externe Nachkalkulation		- 134.440,02 €	- 83.364,02 €	- 101.836,56 €
Von der Gemeinde ermittelte Zahlen	155.3714,40 € ¹⁴	99.003,90 €	3.696,00€	- 27.148,95 €

Tabelle 21: Gegenüberstellung Deckung Wasserversorgung Gutachten - Gemeinde

Prüfungsbeanstandung 1: Unzutreffende Darstellung der Ertrags- und Vermögenslage

Aufgrund nicht sachgerechter Gebühren(nach)kalkulationen weist die Gemeinde Schmitt im Taunus ein zu geringes, durch Entnahme aus den Sonderposten für den Gebührenaussgleich gedecktes Defizit in den Teilrechnungen zur Wasserversorgung aus.

Die Zuführungen zu dem Sonderposten in den Vorjahren waren entsprechend der sachgerechten Nachkalkulationen eines externen Büros nicht gerechtfertigt. Der bilanzierte Sonderposten für den Gebührenaussgleich ist - soweit dieser die Wasserversorgung betrifft (301,8 T€) - zu hoch.

Mit dem für 2017 festgelegten Wasserpreis wurden die von der Gemeinde ermittelten Überschüsse bis 2014 (von der Differenz zwischen dem ermittelten und dem in die Vorkalkulation einbezogenen und dem nachträglich ermittelten Betrag abgesehen) ausgeglichen. Ob die Berechnungen der Gemeinde für die Jahre 2009 bis 2014 ebenso fehlerhaft waren, wie die für die Jahre 2015 bis 2017, und anstatt Überschüsse (verspätet) zu erstatten Defizite hätten ausgeglichen werden sollen, ist zum Zeitpunkt dieses Berichts unerheblich, da eine Korrektur wegen des 2019 abgelaufenen Fünf-Jahres-Zeitraums nach KAG nicht mehr möglich ist. Ebenfalls nicht mehr möglich ist ein Ausgleich der in den Jahren 2015 bis 2017 entstandenen Defizite (Ablauf der Ausgleichsfrist 2020 bis 2022).

Prüfungshinweis 1: Ausgleich von Gebührendefizite / -überschüssen Wasserversorgung

Die Gemeinde Schmitt ist gehalten - sofern nicht zwischenzeitlich geschehen - die noch ausgleichsfähigen bzw. -pflichtigen Gebührenjahre nachkalkulieren lassen. Entstandene Defizite sollten, entstandene Überschüsse müssen mit den neuen Kalkulationen ausgeglichen werden.

¹³ Nicht berücksichtigt werden konnte die Korrektur für 2014, die mit dem am 04.12.2017 aufgestellten Jahresabschluss 2015 von der Gemeinde berechnet wurde.

¹⁴ Rest nach Entnahme + Korrektur mit JA 2015

6.2 Abwassergebühren

Zur Prüfung wurden u.a. die von der Gemeinde Schmitten erstellte „Entwicklung der Gebührenaussgleichsrücklage Abwasserbeseitigung“, das Gutachten „Gebührekalkulation getrennte Abwassergebühr Haushaltsjahr 2017“, welches im November 2016 durch einen Dritten erstellt wurde, sowie die „Kalkulation und Nachkalkulation der Kanalgebühren 2015 bis 2016“¹⁵ herangezogen.

Die Gemeinde stellt die Entwicklung der Gebührenaussgleichsrücklage Abwasserbeseitigung wie folgt dar:

	Überschuss (Zuführung)	Defizit (Entnahme)	Bestand
Migration der Rücklage von 2008 nach 2009:			105.046,80 €
endgültiger Jahresabschluss 2009:		103.201,13 €	1.845,67 €
endgültiger Jahresabschluss 2010:	83.430,30 €		85.275,97 €
endgültiger Jahresabschluss 2011:	128.618,75 €		213.894,72 €
endgültiger Jahresabschluss 2012:	57.007,76 €		270.902,48 €
endgültiger Jahresabschluss 2013:		33.978,87 €	236.923,61 €
endgültiger Jahresabschluss 2014:	136.651,48 €		373.575,09 €
endgültiger Jahresabschluss 2015:		65.286,28 €	308.288,81 €
Korrektur Jahresabschluss 2014 mit JA 2015	108,34 €		308.397,15 €
endgültiger Jahresabschluss 2016:	315.081,00 €		623.478,15 €
endgültiger Jahresabschluss 2017:	42.556,67 €		666.034,82 €
<i>endgültiger Jahresabschluss 2018:</i>	<i>75.200,37 €</i>		<i>741.235,19 €</i>
<i>endgültiger Jahresabschluss 2019:</i>	<i>14.881,76 €</i>		<i>756.116,95 €</i>
<i>endgültiger Jahresabschluss 2020:</i>		<i>320.962,64 €</i>	<i>435.154,31 €</i>

Tabelle 22: Entwicklung Gebührenaussgleichsrücklage Abwasserbeseitigung

Prüfungsbeanstandung 2: Verstoß gegen § 10 Abs. 2 S. 7 KAG

Der Fünf-Jahres-Zeitraum, innerhalb dessen Überschüsse zwingend auszugleichen sind, wurde nicht eingehalten. Daran ändert auch die Entnahme im Jahr 2020 nichts, mit der die bis einschließlich 2015 entstandene Gebührenaussgleichsrücklage verbraucht wurde.

Angesichts der fehlerhaften Berechnung der „Entwicklung der Gebührenaussgleichsrücklage Wasserversorgung“ ist allerdings fraglich, ob im Bereich der Abwasserversorgung tatsächlich (in dieser Höhe) Überschüsse entstanden sind.

Konform mit der Rechtsprechung wird in der Gemeinde eine gesplittete Abwassergebühr erhoben. Schmutz- und Niederschlagswasser werden gesondert abgerechnet. Die Gemeinde erhebt seit mindestens 2015 eine gesplittete Abwassergebühr.

In den uns vorliegenden Nachkalkulationen für die Wirtschaftsjahre 2015 und 2016 verzichtete die Gemeinde darauf, die Gebührenarten zu differenzieren.

Prüfungshinweis 2: Fehlerhafte Nachkalkulation der Abwassergebühren

In der Nachkalkulation für den Zeitraum 2015 und 2016 wurde keine Trennung zwischen Schmutz- und Niederschlagswassergebühren vorgenommen. Demzufolge ist eine Aufteilung der Unter- bzw. Überdeckungen auf die beiden Sparten nicht möglich. Ohne Zuordnung von

¹⁵ Das Dokument lässt keine Urheberschaft erkennen. Dies und die Berechnungsmethodik lassen darauf schließen, dass es sich von der Verwaltung erstellt wurde.

Defiziten / Überschüssen auf die Sparten kann eine Kalkulation der gesplitteten Abwassergebühr höchstens näherungsweise zutreffend sein.

Das auf den Angaben der Verwaltung beruhende Gutachten „Gebührenkalkulation getrennte Abwassergebühr Haushaltsjahr 2017“ berücksichtigt von den von der Verwaltung errechneten Überschüssen 75.000,00 €. ¹⁶ Auf der Basis dieses Gutachtens hat die Gemeindevertretung den Abwasserpreis für 2017 beschlossen:

	Kalkulation	Beschluss
Kostendeckende Schmutzwassergebühr 2017	3,53 €/m ³	3,53 €/m ³
Kostendeckende Niederschlagswassergebühr 2017	0,40 €/m ²	0,40 €/m ²

Tabelle 23: Berechnete / beschlossene Abwassergebühren 2017

Sofern die Nachkalkulationen der Gemeinde zutreffend waren, wären die Überschüsse der Jahre 2010 und 2011 bereits spätestens in den Gebühren für die Jahre 2015 und 2016 zu berücksichtigen gewesen. Die Höhe des für 2017 berücksichtigten Betrags ist nicht nachvollziehbar. Unterstellt, das externe Büro hätte den Zeitraum bis 2011 als wegen Ablauf des Fünf-Jahres-Zeitraums als nicht mehr zu berücksichtigen angesehen und nur die Über- und Unterdeckungen der Jahre 2012 bis 2015 angesetzt, hätte sich ein Betrag von 94,4 T€ ergeben. Der mangels einer der gesplitteten Abwassergebühr gerecht werdenden Nachkalkulation für die Verteilung des angesetzten Überschusses angewendete Schlüssel (84,3% auf Schmutz- und 15,7% auf Niederschlagswasser) ist nicht erläutert und damit nicht nachvollziehbar.

Prüfungshinweis 3: Ausgleich von Gebührendefizite / -überschüssen Abwasserbeseitigung
Die Gemeinde Schmitten ist gehalten - sofern nicht zwischenzeitlich geschehen - die noch ausgleichsfähigen bzw. -pflichtigen Gebührenjahre in einem zutreffenden und nachvollziehbaren Verfahren nachkalkulieren zu lassen. Entstandene Defizite sollten, entstandene Überschüsse müssen mit den neuen Kalkulationen ausgeglichen werden.

Stellungnahme der Verwaltung

Die im Rahmen der vorgenommenen Schwerpunktprüfung „Wasser- und Abwassergebühren“ aufgetretenen Prüfungsbeanstandungen 1 und 2 sowie die Prüfungshinweise wurden von Seiten der Kämmerei direkt umgesetzt. Für die Zeiträume 2019 bis 2023 erfolgen Nachkalkulation durch Dritte im laufenden Jahr 2024. Auch wenn die Ergebnisse der Jahre 2019 und 2020 nicht mehr berücksichtigt werden können, so dienen Sie der Überprüfung der ausgewiesenen Sonderposten zum Gebührenaussgleich der jeweiligen Jahresabschlüsse. Die Ergebnisse der Nachkalkulationen werden der Gemeindevertretung zur Kenntnisnahme vorgelegt und sind Grundlage der Gebührenkalkulationen Abwasser- und Wasser für das Jahr 2025.

Für das Jahr 2020 erfolgten die Gebührenkalkulationen durch einen Dritten unter Berücksichtigung der vorläufigen Jahresrechnungen 2016 bis 2018 und entsprachen somit wieder den Vorgaben des § 10 Abs. 2 S. 7 KAG (Gesetz über kommunale Abgaben).

¹⁶ Es ist aus der Aufstellung „Entwicklung der Gebührenaussgleichsrücklage Abwasserbeseitigung“ nicht erkennbar, ob / dass die Gemeinde diesen Vorgang in ihren Berechnungen berücksichtigt hat.

7 Zusammenfassende Prüfurteile

Wir haben den Jahresabschluss - bestehend aus Vermögens-, Ergebnis- und Finanzrechnung, erläutert durch den Rechenschaftsbericht und ergänzt um die vorgeschriebenen Anlagen¹⁷ - der Gemeinde Schmitten im Taunus für das Haushaltsjahr 2017 geprüft.

Mit der Prüfung des Jahresabschlusses (§ 128 HGO) ist festzustellen, ob

- der Jahresabschluss mit Rechenschaftsbericht und Anlagen förmlich und inhaltlich den Vorschriften entspricht (§ 128 Abs. 1 Nrn. 4 bis 6 HGO),
- die Haushaltswirtschaft ordnungsgemäß erfolgte (§ 128 Abs. 1 Nrn. 1 bis 3 HGO) und ob zweckmäßig und wirtschaftlich verfahren wurde (§ 131 [Abs. 5 (bis JA 2019) / Abs. 4 (ab JA 2020)] HGO).

Wir geben auf Basis der im Kapitel 1.2 dargestellten Verantwortlichkeiten und der nachfolgend beschriebenen Grundlagen zu beiden Aspekten der Prüfung abschließend gesonderte Prüfurteile ab.

Wir haben den Jahresabschluss und die Haushaltswirtschaft risikoorientiert geprüft, d.h. die Prüfungshandlungen unter Berücksichtigung der Kenntnisse über die Geschäftstätigkeit und über das wirtschaftliche und rechtliche Umfeld der Stadt und der Erwartungen zu möglichen Quellen, Ausprägungen, Auswirkungen und Eintrittswahrscheinlichkeiten von Fehlern festgelegt.

Im Rahmen der Prüfung werden die Wirksamkeit des rechnungslegungsbezogenen internen Kontrollsystems sowie Nachweise für die Angaben in Buchführung und Jahresabschluss auf der Basis von Stichproben beurteilt. Bei der Bildung der Stichproben haben wir folgende Schwerpunkte gesetzt:

- Grundstücke, Bauten einschließlich Anlagen im Bau, Infrastruktureinrichtungen
- Finanzanlagen
- Flüssige Mittel
- Ergebnisverwendung
- Verbindlichkeiten aus Kreditaufnahmen für Investitionen und Investitionsförderung
- Erträge und Aufwendungen (produktbereichsunabhängig)
- Außerordentliches Ergebnis
- Gebühren(kalkulation) Wasser und Abwasser

Die Prüfung umfasst die Beurteilung der angewandten Bilanzierungsgrundsätze sowie die Würdigung der Gesamtdarstellung des Jahresabschlusses.

Bei unserer Prüfung haben wir uns an den Leitlinien und Hinweisen des Instituts der Rechnungsprüfer (IDR) orientiert, insbesondere

- IDR-L 200 „Leitlinien zur Durchführung kommunaler Jahresabschlussprüfungen“
- IDR-L 100 „Die Grundsätze der Rechnungsprüfung“
- IDR-L 110 „Die integrierte Durchführung der Rechnungsprüfung“
- IDR-L 112 „Der Planungsprozess der Rechnungsprüfung“

¹⁷ Anhang, Übersicht der zu übertragenden Haushaltsermächtigungen, Anlagen-, Verbindlichkeiten-, Rückstellungs- und Forderungsübersicht

- IDR-L 120 „Methoden und Kommunikation in der Rechnungsprüfung“
- IDR-L 720 „Ordnungsmäßigkeit der Haushaltswirtschaft“

Wir sind der Auffassung, dass unsere Prüfung eine hinreichend sichere Grundlage für unsere Beurteilung bildet.

Die Prüfung des Jahresabschlusses ergab, haj- soweit dies anhand der nicht vollständig vorliegenden Unterlagen feststellbar war -

- Bilanz, Ergebnisrechnung und Finanzrechnung nach den Vorschriften der HGO, GemHVO sowie der GemKVO und den analog anzuwendenden handelsrechtlichen Vorschriften aufgestellt und ordnungsgemäß aus den Büchern und den sonst erforderlichen Aufzeichnungen der Gemeinde hergeleitet wurden.
- die Positionen der Aktiv- und der Passivseite der Vermögensrechnung ausreichend nachgewiesen sowie - mit Ausnahme des Sonderpostens für den Gebührenaussgleich Wasserversorgung - richtig und vollständig erfasst sind.
- Rechenschaftsbericht, Anhang und die weiteren Anlagen - mit den genannten Ausnahmen - den gesetzlichen Bestimmungen entsprechen sowie die Haushaltslage und die Risiken zutreffend dargestellt sind.
- die Anlagen zum Jahresabschluss vollständig und richtig sind.

Daraus ergibt sich folgender

Eingeschränkter kommunaler Bestätigungsvermerk für den Jahresabschluss

Der Jahresabschluss stimmt mit der Buchführung überein und entspricht grundsätzlich den gesetzlichen Vorschriften. Aufgrund unzulänglicher Gebührevor- und nachkalkulationen in der Vergangenheit ist mindestens der Sonderposten für den Gebührenaussgleich Wasserversorgung zu hoch ausgewiesen. Ob der Jahresabschluss auch an anderen Stellen ein nicht den tatsächlichen Verhältnissen entsprechendes Bild der Vermögens-, Finanz- und Ertragslage der Gemeinde Schmitten im Taunus vermittelt, können wir aufgrund nur unvollständig vorhandener Unterlagen nicht abschließend beurteilen.

Die Prüfung der Ordnungsmäßigkeit der Haushaltswirtschaft ergab, dass

- der Haushaltsplan eingehalten wurde und dass - **soweit dies anhand der nicht vollständig vorliegenden Unterlagen feststellbar war** -
- die Rechnungsbeträge sachlich und rechnerisch vorschriftsmäßig begründet und belegt sind.
- bei den Erträgen, Einzahlungen, Aufwendungen und Auszahlungen sowie bei der Vermögens- und Schuldenverwaltung - mit Ausnahme der nicht sachgerechten Gebühren(nach)kalkulation und des nicht KAG-konformen Umgangs mit Überschüssen und Defiziten - nach den geltenden Vorschriften verfahren worden ist,
- zweckmäßig und wirtschaftlich verfahren wurde.

Der in der Planung ausgeglichene Haushalt schloss in der tatsächlichen Ausführung mit einem ordentlichen Ergebnis von 1.476.083,42 € ausgeglichen ab.

Daraus ergibt sich folgender

Eingeschränkter kommunaler Bestätigungsvermerk für die Haushaltswirtschaft

Nach unserer Beurteilung aufgrund der bei der Prüfung gewonnenen Erkenntnisse entsprach die Haushaltswirtschaft - soweit dies anhand der nicht vollständig vorliegenden Unterlagen feststellbar war und von den vorgenannten Ausnahmen abgesehen - grundsätzlich den geltenden Vorschriften. Die haushaltswirtschaftliche Lage der Gemeinde Schmitten im Taunus erscheint aus der Sicht des Jahres 2017 geeignet, die stetige Erfüllung der der Kommune obliegenden Aufgaben zu gewährleisten.


Bad Homburg vor der Höhe, den 17.04.2024

Der Leiter des Rechnungsprüfungsamtes
des Hochtaunuskreises



Ludwig Maiworm
Verwaltungsdirektor

Prüfungsleiterin



Anna Stenger
Verwaltungsbetriebswirtin

8 Anlagen

8.1 Kennzahlen nach KGSt-Bericht 15/2014

Kennzahlen nach KGSt-Bericht 15/2014 „Kommunalpolitisch steuern mit dem Haushalt“									
Produktbereich	Anteil des Aufwands des Produktbereichs an der Summe der Aufwendungen aller Produktbereich			Deckung des Gesamtaufwands des Produktbereichs durch Gesamterträge des gleichen Produktbereichs			Ergebnis des Produktbereichs in Euro pro Einwohner		
	2015	2016	2017	2015	2016	2017	2015	2016	2017
01 - Innere Verwaltung	14,67 %	13,53 %	15,59%	69,55 %	39,03 %	48,89%	-95,47	-180,31	-173,84
02 - Sicherheit und Ordnung	4,15 %	3,62 %	3,86%	19,53 %	20,61 %	19,48%	-70,47	-62,25	-65,81
03 - Schulträgeraufgaben	Produktbereich wird von der Gemeinde Schmitten im Taunus nicht verwendet.								
04 - Kultur und Wissenschaft	Produktbereich wird von der Gemeinde Schmitten im Taunus nicht verwendet.								
05 - Soziale Leistungen	1,12 %	1,06 %	1,19%	8,74 %	9,54 %	6,86%	-21,57	-20,82	-23,43
06 - Kinder-, Jugend- und Familienhilfe	10,25 %	10,02 %	10,87%	37,69 %	38,12 %	43,76%	-136,42	-138,32	-133,36
07 - Gesundheitsdienste	Produktbereich wird von der Gemeinde Schmitten im Taunus nicht verwendet.								
08 - Sportförderung	2,55 %	2,64 %	2,51%	15,48 %	12,78 %	11,54%	-52,94	-57,22	-57,45
09 - Räumliche Planung und Entwicklung	Produktbereich wird von der Gemeinde Schmitten im Taunus nicht verwendet.								
10 - Bauen und Wohnen	1,41 %	1,29 %	1,69%	6,48 %	6,65 %	5,04%	-28,15	-26,15	-33,99
11 - Ver- und Entsorgung	22,01 %	23,56 %	21,53%	100,92 %	102,69 %	104,22%	4,28	13,79	19,31
12 - Verkehrsflächen und -anlagen, ÖPNV	5,86 %	5,91 %	6,19%	22,42 %	21,77 %	18,41%	-117,47	-125,79	-148,11
13 - Natur- und Landschaftspflege	2,49 %	2,75 %	2,94%	143,70 %	111,32 %	133,48%	28,73	8,51	27,38
14 - Umweltschutz	Produktbereich wird von der Gemeinde Schmitten im Taunus nicht verwendet.								
15 - Wirtschaft und Tourismus	0,28 %	0,27 %	0,32%	0,02 %	0,06 %	0,06%	-7,35	-9,20	-10,43
16 - Allgemeine Finanzwirtschaft	35,20 %	35,35 %	33,32%	26,41 %	27,32 %	37,37%	-545,72	-555,79	-440,30

Tabelle 24: Kennzahlen nach KGSt-Bericht 15/2014

Zur Kennzahl „Anteil des Aufwands des Produktbereichs ...“

- Aufwand pro Produktbereich (Zähler): Ordentliche Aufwendungen wie Personal- und Versorgungsaufwendungen, Aufwendungen für Sach- und Dienstleistungen, Abschreibungen, Transferaufwendungen, sonstige ordentliche Aufwendungen, Zinsen und sonstige Finanzaufwendungen, Aufwendungen für Zuweisungen und Zuschüsse, Steueraufwendungen, Aufwendungen der sozialen Sicherung. Zur Grundzahl gehören nicht die Aufwendungen für interne Leistungen und nicht die außerordentlichen Aufwendungen.
- Gesamtaufwand des Ergebnishaushalts (Nenner): die o. g. Aufwandsarten werden analog unter Heranziehung der Ergebnisrechnung berücksichtigt.

Zur Kennzahl „Deckung des Aufwands des Produktbereichs durch Erträge des gleichen Produktbereichs ...“

- Erträge des Produktbereichs (Zähler): Die Ertragsart „Steuern und ähnliche Abgaben“ soll nicht in die Grundzahl einbezogen werden. Ebenfalls nicht einbezogen werden die außerordentlichen Erträge. Im Übrigen werden alle anderen Ertragsarten einschließlich der Erträge aus internen Leistungsverrechnungen bei der Erfassung der Grundzahl berücksichtigt.
- Aufwand des Produktbereichs (Nenner): Definition und Erfassung dieser Grundzahl wie oben unter a) „Aufwand pro Produktbereich“, allerdings einschließlich der Aufwendungen aus internen Leistungsverrechnungen; zur Grundzahl gehören nicht die außerordentlichen Aufwendungen.

Zur Kennzahl „Ergebnis des Produktbereichs in Euro pro Einwohner“:

- Ergebnis (Zähler): Saldo aus ordentlichen Erträgen und ordentlichen Aufwendungen einschließlich der Aufwendungen und Erträge aus internen Leistungen, aber ohne Berücksichtigung der Ertragsart "Steuern und steuerähnliche Abgaben" und ohne Berücksichtigung von: außerordentlichen Erträgen, außerordentlichen Aufwendungen, Jahresfehlbeträgen aus Vorjahren.
- Einwohner (Nenner): Arithmetischen Mittel aus Einwohnerzahl am Jahresanfang und Jahresende gemäß Bevölkerungsstatistik.

8.2 Vollständigkeitserklärung

Vollständigkeitserklärung

Jahresabschluss zum 31.12.2017 der Gemeinde Schmitten

Frau Bürgermeisterin Krügers versichert nach bestem Wissen und Gewissen Folgendes:

Aufklärung und Nachweise

Die Aufklärungen und Nachweise, die der Fachbereich Revision des Hochtaunuskreises (i.F. Revision) gemäß § 128 HGO verlangt hat, bzw. die für die Beurteilung des Jahresabschlusses mit Rechenschaftsbericht, der Übersichten über das Anlagevermögen sowie der Forderungen und Verbindlichkeiten erforderlich sind, und die darüber hinaus gehenden für eine sorgfältige Prüfung notwendigen Nachweise und Informationen wurden der Revision vollständig übergeben. Sie wurden nach bestem Wissen und Gewissen zur Verfügung gestellt. Vollständig weitergegeben sind neben meinen persönlichen Kenntnissen auch die Kenntnisse aller Mitglieder der Verwaltung.

Als Auskunftspersonen habe ich folgende Personen benannt:

1. OAR Gerd Kinkel
2. VA André Sommer
3. VA Stephan Herr
3. VA Marion Beuth
- 4.
- 5.
- 6.

Diese Personen sind von mir angewiesen worden, der Revision alle gewünschten Auskünfte und Nachweise richtig und vollständig zu geben.

Buchführung, Inventar, Zahlungsabwicklung

1. Es sind alle Bücher, Belege und sonstige Unterlagen zur Verfügung gestellt worden. Zu den Unterlagen gehören neben den Büchern der Finanzbuchhaltung insbesondere Verträge und Schriften von besonderer Bedeutung, Arbeits- und Dienstabweisungen sowie Organisationspläne, die zum Verständnis der Buchführung erforderlich sind.
2. In den Unterlagen der Finanzbuchhaltung sind alle Geschäftsvorfälle, die für das Haushaltsjahr buchungspflichtig waren, erfasst und belegt. Zu den Belegen gehören alle für die richtige und vollständige Ermittlung der Ansprüche und Verpflichtungen zu Grunde zu liegenden Nachweise (begründete Unterlagen).

3. Durch ausreichende organisatorische Vorkehrungen und Kontrollen ist gewährleistet, dass die Aufzeichnungen im Rechnungswesen nur nach ordnungsmäßig dokumentierten Organisationsunterlagen, Programmen und Bedienungseingriffen durchgeführt wurden.
4. Die erforderliche Beachtung der Grundsätze ordnungsgemäßer DV-gestützter Buchführungssysteme wurde sichergestellt.
5. Nicht ausgedruckte aufbewahrungspflichtige Daten sind innerhalb der gesetzlichen Aufbewahrungsfristen jederzeit verfügbar und können innerhalb angemessener Frist in geordneter Weise lesbar gemacht werden.
6. Bei der Inventur sind die Grundsätze ordnungsgemäßer Inventur beachtet und alle im wirtschaftlichen Eigentum stehenden Vermögensgegenstände und die Schulden erfasst worden.
7. Die nach § 33 Abs. 6 GemHVO erforderlichen Regelungen zu Sicherheitsstandards und interner Aufsicht wurden erlassen und sind in aktueller Fassung vorgelegt worden. Die Aufsicht über die Finanzbuchhaltung wurde
 - von mir wahrgenommen.
 - auf auswählen übertragen und von auswählen wahrgenommen.

Jahresabschluss

8. Der der Revision zur Prüfung vorgelegte Jahresabschluss zum 31.12.2016 beinhaltet alle bilanzierungspflichtigen Vermögenswerte, Verpflichtungen, Rückstellungen, Wagnisse (z.B. drohende Verluste aus schwebenden Verfahren) und Abgrenzungen. Der Anhang enthält alle erforderlichen Angaben.
9. Im Rechenschaftsbericht sind alle Vorgänge von besonderer Bedeutung erläutert worden, insbesondere sind alle Risiken und Chancen der künftigen Entwicklung, wie sie von mir und dem Gemeindevorstand eingeschätzt werden, dargestellt.
10. Zu berücksichtigende Ereignisse nach dem Bilanzstichtag
 - bestehen nicht.
 - sind im Jahresabschluss enthalten.
 - sind im Rechenschaftsbericht dargelegt.
11. Umstände, die der Vermittlung eines den tatsächlichen Verhältnissen entsprechenden Bildes der Vermögens, Schulden, Ertrags- und Finanzlage entgegenstehen,
 - bestehen nicht.
 - sind im Anhang dargelegt.

12. Ein Beteiligungsbericht

ist nach § 123a HGO erforderlich, enthält die geforderten Angaben, wird fortgeschrieben und wurde der Revision in der zuletzt veröffentlichten Fassung zur Verfügung gestellt.

ist nach § 123a HGO nicht erforderlich.

Ausleihungen, Forderungen und Verbindlichkeiten gegenüber verbundenen Unternehmen, Beteiligungen und Sondervermögen bestanden am Bilanzstichtag

nicht.

nur in der Höhe, in der sie im Jahresabschluss berücksichtigt sind.

13. Verbindlichkeiten aus Bürgschaften, Verlustübernahmeverträgen, Betrauungsakten und sonstigen Sicherheiten bestanden am Bilanzstichtag

nicht.

nur in der Höhe, in der sie im Jahresabschluss berücksichtigt sind.

Im Anhang sind alle Haftungsverhältnisse aus der Bestellung von Sicherheiten nachrichtlich ausgewiesen.

14. Rückgabeverpflichtungen für in der Vermögensrechnung ausgewiesene Vermögensgegenstände sowie Rücknahmeverpflichtungen für nicht in der Vermögensrechnung ausgewiesene Vermögensgegenstände bestanden am Bilanzstichtag

nicht.

sind unter Ziffer 22 (bzw. in der Anlage zu) dieser Vollständigkeitserklärung aufgeführt.

15. Derivative Finanzinstrumente (z.B. fremdwährungs-, zins-, wertpapier- und indexbezogene Optionsgeschäfte und Terminkontrakte, Zins-, und Währungswaps, Forward Rate Agreements und Forward Forward Deposits) bestanden am Bilanzstichtag

nicht.

und sind in den Büchern vollständig erfasst und im Anhang dargestellt.

und sind unter Ziffer 22 (bzw. in der Anlage zu) dieser Vollständigkeitserklärung aufgeführt.

16. Verträge, die für die Beurteilung der Vermögens-, Schulden-, Ertrags- und Finanzlage der Kommune von Bedeutung sind oder werden können (z.B. wegen ihres Gegenstandes, ihrer Laufzeit, möglicher Verpflichtungen oder aus anderen Gründen), bestanden am Bilanzstichtag
- nicht.
- und sind im Anhang dargestellt.
- und sind unter Ziffer 22 (bzw. in der Anlage zu) dieser Vollständigkeitserklärung aufgeführt.
17. Die finanziellen Verpflichtungen aus diesen Verträgen sowie sonstige, wesentliche finanzielle Verpflichtungen sind – soweit sie nicht in der Bilanz erscheinen –
- im Anhang angegeben.
- unter Ziffer 22 (bzw. in der Anlage zu) dieser Vollständigkeitserklärung aufgeführt.
18. Rechtsstreitigkeiten und sonstige Auseinandersetzungen, die für die Beurteilung der Vermögens-, Schulden-, Ertrags- und Finanzlage von Bedeutung sind
- lagen am Bilanzstichtag und liegen auch zurzeit nicht vor.
- sind im Anhang angegeben.
- unter Ziffer 22 (bzw. in der Anlage zu) dieser Vollständigkeitserklärung aufgeführt.
19. Störungen oder wesentliche Mängel des rechnungslegungsbezogenen Internen Kontrollsystems
- lagen am Bilanzstichtag und liegen auch zurzeit nicht vor.
- sind vollständig mitgeteilt worden.
20. Alle bekannten Täuschungen und Vermögensschädigungen sind mitgeteilt worden.
21. Die gemachten Angaben gemäß der Regelungen der Hessischen Gemeindeordnung sind nach meinem Kenntnisstand vollständig und zutreffend.

Ergänzende Angaben

22. Folgende ergänzende Angaben werden gemacht:

Zu Ziffer 14, Rückgabe- / Rücknahmeverpflichtungen


Zu Ziffer 15, Derivative Finanzinstrumente

Zu Ziffer 16, Verträge von besonderer Bedeutung

Zu Ziffer 17, Finanzielle Verpflichtungen

Zu Ziffer 18, Rechtsstreitigkeiten

Schmitten, den 07.07.2021



Julia Krügers
Bürgermeisterin

Anlagen:

⇒ Anlagen wie in der v. g. Erklärung durch Ankreuzen angegeben.

8.3 Jahresabschluss 2017 der Gemeinde Schmitten im Taunus

Gemeinde Schmitten im Taunus

Jahresabschluss

zum 31. Dezember 2017



Inhaltsverzeichnis

1.	Jahresabschluss in Zahlen.....	3
1.1	Vermögensrechnung.....	4
1.2	Gesamtergebnisrechnung.....	7
1.3	Gesamtfinanzrechnung.....	8
1.4	Teilergebnis- und Teilfinanzrechnung.....	10
2.	Anhang.....	285
3.	Rechenschaftsbericht.....	350

Jahresabschluss in Zahlen

Jahresabschluss 2017

Vermögensrechnung				
Schmitten im Taunus				
Nr.	Bezeichnung	Ergebnis 2017	Ergebnis 2016	Veränderung
01	Aktiva	0,00	0,00	0,00
02	1 Anlagevermögen	50.280.979,33	50.095.574,08	185.405,25
03	- frei -	0,00	0,00	0,00
04	- frei -	0,00	0,00	0,00
05	1.1 Immaterielle Vermögensgegenstände	1.628.137,00	1.694.285,00	-66.148,00
06	1.1.1 Konzessionen, Lizenzen u. ähn.Rechte	9.870,00	9.870,00	0,00
07	1.1.2 gel. Investzuw. und -zuschüsse	1.618.267,00	1.684.415,00	-66.148,00
08	1.1.3 gel.Anz.auf immaterielle Verm.Gegenstände	0,00	0,00	0,00
09	1.2 Sachanlagevermögen	47.765.210,76	47.510.234,26	254.976,50
10	1.2.1 Grundstücke, grdstgl. Rechte	5.200.103,33	5.168.241,72	31.861,61
11	1.2.2 Bauten einschl. Bauten auf fremden Grundstck	4.959.552,87	5.244.680,61	-285.127,74
12	1.2.3 Sachanl. im Gemeingeb., Infrastrukturverm.	35.201.438,30	35.955.674,28	-754.235,98
13	1.2.4 Anlagen und Maschinen z. Leistungserstellung	183.030,88	220.314,55	-37.283,67
14	1.2.5 andere Anl., Betriebs-u.Geschäftsausstattung	925.029,04	764.654,54	160.374,50
15	1.2.6 gel. Anzahlungen und Anlagen im Bau	1.296.056,34	156.668,56	1.139.387,78
16	1.3 Finanzanlagevermögen	887.631,57	891.054,82	-3.423,25
17	1.3.1 Anteile an verbundenen Unternehmen	0,00	0,00	0,00
18	1.3.2 Ausleihungen an verbundene Unternehmen	0,00	0,00	0,00
19	1.3.3 Beteiligungen	323.911,98	323.911,98	0,00
20	1.3.4 Ausleih. an Untern.,m.d.e.Bet.-Verh. besteht	0,00	0,00	0,00
21	1.3.5 Wertpapiere des Anlagevermögens	88.983,76	88.983,76	0,00
22	1.3.6 Sonstige Ausleihungen (sonst.Finanzanlagen)	474.735,83	478.159,08	-3.423,25
22A	1.4 Sparkassenrechtliche Sonderbeziehungen	0,00	0,00	0,00
23	2 Umlaufvermögen	3.679.596,35	1.447.508,53	2.232.087,82
24	2.1 Vorräte einschl. Roh-, Hilfs- u.Betriebsstoffe	0,00	0,00	0,00
25	2.2 Fertige u. unfertige Erzeugn., Leistg.u.Waren	0,00	0,00	0,00
26	2.3 Forderungen und sonstige Vermögensgegenst.	1.343.275,94	1.425.737,66	-82.461,72
27	2.3.1 F.a.Zuw.,Zusch.Transf.L.,Inv.Zuw.Zusch.Beitr	651.177,51	680.635,32	-29.457,81
28	2.3.2 Forderungen aus Steuern u.steuerähn.Abgaben, Umlagen	699.940,09	718.162,67	-18.222,58
29	2.3.3 Forderungen aus Lieferungen und Leistungen	-18.104,97	12.965,19	-31.070,16
30	2.3.4 F.geg.verb.Untern.u.Untern.m.Bet.V., und SV.	0,00	0,00	0,00
31	2.3.5 Sonstige Vermögensgegenstände	10.263,31	13.974,48	-3.711,17
32	2.3.6 Wertpapiere des Umlaufvermögens	0,00	0,00	0,00
33	2.4 Flüssige Mittel	2.336.320,41	21.770,87	2.314.549,54
34	3 Rechnungsabgrenzungsposten	18.172,47	17.537,32	635,15
36	4 Nicht durch Eigenkapital gedeckter Fehlbetrag	0,00	0,00	0,00
38	Summe Aktiva	53.978.748,15	51.560.619,93	2.418.128,22
39		0,00	0,00	0,00
40	Passiva	0,00	0,00	0,00
41	1 Eigenkapital	-15.300.350,32	-13.824.266,90	-1.476.083,42
42	1.1 Netto-Position	-11.858.377,92	-11.858.377,92	0,00
43	1.2 Rücklagen, Sonderrücklagen, Stiftungskapital	-3.441.972,40	-1.965.888,98	-1.476.083,42
44	1.2.1 Rückl.a.Übersch.d.ordentl. Ergebnisses	-1.602.025,10	-237.050,69	-1.364.974,41
45	1.2.2 Rückl.a.Übersch.d.außerord.Ergebnisses	-1.839.947,30	-1.728.838,29	-111.109,01
46	1.2.3 Sonderrücklagen	0,00	0,00	0,00
46A	davon: Sonderrücklagen	0,00	0,00	0,00

Jahresabschluss 2017

Vermögensrechnung				
Schmitten im Taunus				
Nr.	Bezeichnung	Ergebnis 2017	Ergebnis 2016	Veränderung
46B	davon: Vortragswerte alte zweckgebundene Rücklagen	0,00	0,00	0,00
46C	davon: Vortragswerte alte Sonderrücklagen	0,00	0,00	0,00
46D	davon: Vortragswerte alte sonstige Sonderrücklagen	0,00	0,00	0,00
48	1.2.4 Stiftungskapital	0,00	0,00	0,00
50	1.3 Ergebnisverwendung	0,00	0,00	0,00
51	1.3.1 Ergebnisvortrag	0,00	0,00	0,00
52	1.3.1.1 Ordentliche Ergebnisse aus Vorjahren	0,00	0,00	0,00
53	1.3.1.2 Außerordentl. Ergebnisse aus Vorjahren	0,00	0,00	0,00
54	1.3.2 Jahresüberschuss/Jahresfehlbetrag	0,00	0,00	0,00
55	1.3.2.1 Ord. Jahresüberschuss/Jahresfehlbetrag	0,00	0,00	0,00
56	1.3.2.2 Außerord. Jahresüberschuss/Jahresfehlbetrag	0,00	0,00	0,00
57	2 Sonderposten	-15.323.098,54	-15.759.574,91	436.476,37
58	2.1 Sonderp.f.erh.Inv.Zuw., -zusch. u. -beiträge	-14.153.900,22	-14.658.519,17	504.618,95
59	2.1.1 Zuweisungen vom öffentlichen Bereich	-3.190.843,76	-3.362.014,88	171.171,12
60	2.1.2 Zuschüsse vom nicht. öffentl. Bereich	-151.244,71	-132.608,11	-18.636,60
61	2.1.3 Investitionsbeiträge	-10.811.811,75	-11.163.896,18	352.084,43
62	2.2 Sonderposten für den Gebühreenausgleich	-1.168.328,32	-1.100.070,16	-68.258,16
62A	2.3 Sonderposten für Umlagen nach § 50 Abs. 3 FAG	0,00	0,00	0,00
62B	2.4 Sonstige Sonderposten	-870,00	-985,58	115,58
63	3 Rückstellungen	-6.400.206,25	-6.699.779,45	299.573,20
64	3.1 Rückstellung für Pensionen u. ähnl.Verpfl.	-4.150.604,00	-4.385.186,00	234.582,00
65	3.2 Rückst.f.Finanzausgl.u.Steuerschuldverh.	0,00	-214.991,20	214.991,20
66	3.3 Rückst.f.d.Rekultivierung u.Nachs.Abfalldep.	0,00	0,00	0,00
67	3.4 Rückst.f.d.Sanierung von Altlasten	0,00	0,00	0,00
68	3.5 Sonstige Rückstellungen	-2.249.602,25	-2.099.602,25	-150.000,00
69	4 Verbindlichkeiten	-16.177.050,71	-14.521.847,65	-1.655.203,06
70	4.1 Verbindlichkeiten aus Anleihen	0,00	0,00	0,00
70A	davon: mit einer Restlaufzeit bis einschließlich einem Jahr	0,00	0,00	0,00
70B	davon: mit einer Restlaufzeit größer einem Jahr	0,00	0,00	0,00
71	4.2 Verbindlichkeiten a. Kreditaufnahmen f. Investitionen und Inv.fördermaßnah.	-9.453.729,70	-8.985.580,47	-468.149,23
71A	davon: Vortragswerte alte Vermögensgliederung	-9.453.729,70	-8.985.580,47	-468.149,23
71B	davon: mit einer Restlaufzeit bis einschließlich einem Jahr	0,00	0,00	0,00
71C	davon: mit einer Restlaufzeit größer einem Jahr	0,00	0,00	0,00
72	4.2.1 Verbindlichk.g.Kreditinstituten	-6.200.014,78	-5.435.707,30	-764.307,48
72A	davon: Vortragswerte alte Vermögensgliederung	-6.200.014,78	-5.435.707,30	-764.307,48
72B	davon: mit einer Restlaufzeit bis einschließlich einem Jahr	0,00	0,00	0,00
72C	davon: mit einer Restlaufzeit größer einem Jahr	0,00	0,00	0,00
73	4.2.2 Verbindlichk.g.öffentl.Kreditgebern	-3.229.149,92	-3.506.411,67	277.261,75
73A	davon: Vortragswerte alte Vermögensgliederung	-3.229.149,92	-3.506.411,67	277.261,75
73B	davon: mit einer Restlaufzeit bis einschließlich einem Jahr	0,00	0,00	0,00
73C	davon: mit einer Restlaufzeit größer einem Jahr	0,00	0,00	0,00
74	4.2.3 Verbindlichkeiten gg. sonstigen Kreditgebern	-24.565,00	-43.461,50	18.896,50
74A	davon: Vortragswerte alte Vermögensgliederung	-24.565,00	-43.461,50	18.896,50
74B	davon: mit einer Restlaufzeit bis einschließlich einem Jahr	0,00	0,00	0,00
74C	davon: mit einer Restlaufzeit größer einem Jahr	0,00	0,00	0,00
74D	4.3 Verbindlichkeiten a.Kreditaufnahmen f. d. Liquiditätssicherung	-5.000.000,00	-4.014.334,72	-985.665,28

Jahresabschluss 2017

Vermögensrechnung

Schmitten im Taunus

Nr.	Bezeichnung	Ergebnis 2017	Ergebnis 2016	Veränderung
74E	davon: gegenüber Kreditinstituten	-5.000.000,00	-4.014.334,72	-985.665,28
74F	davon: gegenüber öffentlichen Kreditgebern	0,00	0,00	0,00
74G	davon: gegenüber sonstigen Kreditgebern	0,00	0,00	0,00
75	4.4 Verbindlichk.a.kreditähnl.Rechtsgeschäften	0,00	0,00	0,00
76	4.5 Verb.a.Zuw.u.Zusch.,Transf.L.u.Inv.Zuw.,Zusch.	-851.997,64	-1.045.687,90	193.690,26
77	4.6 Verb. aus Lieferungen und Leistungen	-745.457,33	-302.406,67	-443.050,66
78	4.7 Verb.aus Steuern u.steuerähnl.Abgaben	-2.014,03	13.027,75	-15.041,78
79	4.8 Verb.g.verb.Untern.u.g.Untern.m.Bet.V.u.SV	0,00	0,00	0,00
79A	davon: Vortragswerte alte Vermögensgliederung	0,00	0,00	0,00
79B	4.8.1 Verb. aus Kreditaufnahmen für Investitionen	0,00	0,00	0,00
79C	4.8.2 Verb. aus Kreditaufnahmen für Liquiditätssicherung	0,00	0,00	0,00
79D	4.8.3 Verb. aus Lieferungen + Leistungen, Steuern usw.	0,00	0,00	0,00
80	4.9 Sonstige Verbindlichkeiten	-123.852,01	-186.865,64	63.013,63
81	5 Rechnungsabgrenzungsposten	-778.042,33	-755.151,02	-22.891,31
83	Summe Passiva	-53.978.748,15	-51.560.619,93	-2.418.128,22

Jahresabschluss 2017

Gesamtergebnisrechnung

Schmitten im Taunus

Nr.	Konten	Bezeichnung	Ergebnis des Vorjahres 2016	Fortgeschrieben er Ansatz des Haushaltsjahres 2017	Ergebnis des Haushaltsjahres 2017	Vergleich fortgeschr. Ansatz/ Ergebnis des Haushaltsjahres (Sp. 5 ./ Sp. 6)
01	50	Privatrechtliche Leistungsentgelte	-781.258,65	-799.770,00	-1.015.587,84	215.817,84
02	51	Öffentlich-rechtliche Leistungsentgelte	-4.892.792,10	-4.494.178,00	-4.573.162,62	78.984,62
03	548-549	Kostenersatzleistungen und -erstattungen	-313.294,05	-166.550,00	-380.202,86	213.652,86
04	52	Bestandsveränderungen und aktivierte Eigenleistungen				
05	55	Steuern und steuerähnliche Erträge einschl. Erträge aus gesetzlichen Umlagen	-10.792.087,83	-10.988.641,00	-11.233.636,45	244.995,45
06	547	Erträge aus Transferleistungen	-444.703,65	-519.443,00	-483.583,19	-35.859,81
07	540-543	Erträge aus Zuweisungen u. Zuschüssen für lfd. Zwecke u. allgemeine Umlagen	-1.326.109,44	-1.807.746,00	-1.783.764,78	-23.981,22
08	546	Erträge aus der Auflösung von Sonderposten	-781.088,49	-884.294,00	-793.900,12	-90.393,88
09	53	Sonstige ordentliche Erträge	-636.565,10	-413.604,00	-700.020,96	286.416,96
10		Summe der ordentlichen Erträge (Nr. 1 bis 9)	-19.967.899,31	-20.074.226,00	-20.963.858,82	889.632,82
11	62, 63, 640-643, 647-649, 65	Personalaufwendungen	3.115.541,02	3.552.050,00	3.228.786,82	323.263,18
12	644-646	Versorgungsaufwendungen	401.707,78	334.780,00	594.976,96	-260.196,96
13	60, 61, 67-69	Aufwendungen für Sach- und Dienstleistungen	4.654.570,58	4.660.757,00	4.380.693,27	280.063,73
	(697)	davon: Einstellung in den Sonderposten	454.384,00		95.407,11	-95.407,11
14	66	Abschreibungen	1.622.013,56	1.582.260,12	1.779.251,01	-196.990,89
15	71	Aufwendungen f. Zuweisungen u. Zuschüsse sowie besondere Finanzaufwendungen	3.008.326,14	2.921.120,00	2.906.362,09	14.757,91
16	73	Steueraufwendungen einschließlich Aufwendungen aus gesetzlichen Umlageverpflichtungen	6.597.714,40	6.613.910,00	6.412.890,32	201.019,68
17	72	Transferaufwendungen	359,64		354,00	-354,00
18	70, 74, 76	Sonstige ordentliche Aufwendungen	21.817,33	18.780,00	19.769,47	-989,47
19		Summe der ordentlichen Aufwendungen (Nr. 11 bis 18)	19.422.050,45	19.683.657,12	19.323.083,94	360.573,18
20		Verwaltungsergebnis (Nr. 10 ./ Nr. 19)	-545.848,86	-390.568,88	-1.640.774,88	1.250.206,00
21	56, 57	Finanzerträge	-62.800,69	-44.950,00	-57.886,73	12.936,73
22	77	Zinsen und andere Finanzaufwendungen	371.598,86	371.700,00	333.687,20	38.012,80
23		Finanzergebnis (Nr. 21 ./ Nr. 22)	308.798,17	326.750,00	275.800,47	50.949,53
24		Gesamtbetrag der ordentlichen Erträge (Nr. 10 und Nr. 21)	-20.030.700,00	-20.119.176,00	-21.021.745,55	902.569,55
25		Gesamtbetrag der ordentlichen Aufwendungen (Nr. 19 und Nr. 22)	19.793.649,31	20.055.357,12	19.656.771,14	398.585,98
26		Ordentliches Ergebnis (Nr. 24 ./ Nr. 25)	-237.050,69	-63.818,88	-1.364.974,41	1.301.155,53
27	59	Außerordentliche Erträge	-532.166,66		-118.664,39	118.664,39
28	79	Außerordentliche Aufwendungen	56.813,17		7.555,38	-7.555,38
29		Außerordentliches Ergebnis (Nr. 27 ./ Nr. 28)	-475.353,49		-111.109,01	111.109,01
30		Jahresergebnis (Nr. 26 und Nr. 29)	-712.404,18	-63.818,88	-1.476.083,42	1.412.264,54
		Nachrichtlich:				
A		Summe der Jahresfehlbeträge				
B		vorgetragene Jahresfehlbeträge				
C		Summe der vorgetragenen Jahresfehlbeträge				

Jahresabschluss 2017

Gesamtfinanzrechnung					
Schmitten im Taunus					
Nr.	Bezeichnung	Ergebnis des Vorjahres 2016	Fortgeschrieben er Ansatz des Haushaltsjahres 2017	Ergebnis des Haushaltsjahres 2017	Vergleich fortgeschr. Ansatz/ Ergebnis des Haushaltsjahres (Sp. 4 ./ Sp. 5)
01	Privatrechtliche Leistungsentgelte	773.777,00	1.068.470,00	900.494,31	167.975,69
02	Öffentlich-rechtliche Leistungsentgelte	5.000.920,14	4.494.178,00	4.557.935,81	-63.757,81
03	Kostenersatzleistungen und -erstattungen	357.762,23	166.550,00	373.094,21	-206.544,21
04	Steuern und steuerähnliche Erträge einschließlich Erträge aus gesetzlichen Umlagen	10.665.368,66	10.988.641,00	11.407.740,64	-419.099,64
05	Einzahlungen aus Transferleistungen	444.703,65	519.443,00	483.583,19	35.859,81
06	Zuweisungen und Zuschüsse für laufende Zwecke und allgemeine Umlagen	1.327.614,02	1.807.746,00	1.780.552,91	27.193,09
07	Zinsen und sonstige Finanzeinzahlungen	57.680,13	44.950,00	54.712,47	-9.762,47
08	Sonstige ordentliche Einzahlungen und sonstige außerordentliche Einzahlungen, die sich nicht aus Investitionstätigkeit ergeben	635.421,40	144.904,00	435.593,70	-290.689,70
09	Summe der Einzahlungen aus laufender Verwaltungstätigkeit (Nr. 1 bis 8)	19.263.247,23	19.234.882,00	19.993.707,24	-758.825,24
10	Personalauszahlungen	-3.114.386,04	-3.552.050,00	-3.228.025,43	-324.024,57
11	Versorgungsauszahlungen	-495.435,59	-312.500,00	-477.605,88	165.105,88
12	Auszahlungen für Sach- und Dienstleistungen	-4.160.214,02	-4.660.757,00	-4.062.562,68	-598.194,32
13	Auszahlungen für Transferleistungen	-423,69		-354,00	354,00
14	Auszahlungen für Zuweisungen und Zuschüsse für laufende Zwecke sowie besondere Finanzauszahlungen	-3.072.311,22	-2.921.120,00	-2.874.305,63	-46.814,37
15	Auszahlungen für Steuern einschließlich Auszahlungen aus gesetzlichen Umlageverpflichtungen	-6.396.063,38	-6.613.910,00	-6.614.460,77	550,77
16	Zinsen und ähnliche Auszahlungen	-376.177,75	-371.700,00	-329.609,40	-42.090,60
17	Sonstige ordentliche Auszahlungen und sonstige außerordentliche Auszahlungen, die sich nicht aus Investitionstätigkeit ergeben	-21.292,87	-18.780,00	-18.148,44	-631,56
18	Summe Auszahlungen aus laufender Verwaltungstätigkeit (Nr. 10 bis 17)	-17.636.304,56	-18.450.817,00	-17.605.072,23	-845.744,77
19	Zahlungsmittelüberschuss/ Zahlungsmittelbedarf aus laufender Verwaltungstätigkeit (Nr. 9 ./ Nr. 18)	1.626.942,67	784.065,00	2.388.635,01	-1.604.570,01
20	Einzahlungen aus Investitionszuweisungen und =zuschüssen sowie aus Investitionsbeiträgen	81.482,02	457.200,00	270.308,84	186.891,16
21	Einzahlungen aus Abgängen von Vermögensgegenständen des Sachanlagevermögens und des immateriellen Anlagevermögens	979.133,52		81.520,00	-81.520,00
22	Einzahlungen aus Abgängen von Vermögensgegenständen des Finanzanlagevermögens				
23	Summe Einzahlungen aus Investitionstätigkeit (Nr. 20 bis 22)	1.060.615,54	457.200,00	351.828,84	105.371,16
24	Auszahlungen für den Erwerb von Grundstücken und Gebäuden	-66.409,74		-85.964,68	85.964,68
25	Auszahlungen für Baumaßnahmen	-715.507,42	-1.712.980,96	-1.368.447,31	-344.533,65
26	Auszahlungen für Investitionen in das sonstige Sachanlagevermögen und immaterielle Anlagevermögen	-263.684,74	-411.255,42	-440.275,56	29.020,14
27	Auszahlungen für Investitionen in das Finanzanlagevermögen				
28	Summe Auszahlungen aus Investitionstätigkeit (Nr. 24 bis 27)	-1.045.601,90	-2.124.236,38	-1.894.687,55	-229.548,83
29	Zahlungsmittelüberschuss/ Zahlungsmittelbedarf aus Investitionstätigkeit (Nr. 23 ./ Nr. 28)	15.013,64	-1.667.036,38	-1.542.858,71	-124.177,67
30	Zahlungsmittelüberschuss/ Zahlungsmittelbedarf (Nr. 19 und 29)	1.641.956,31	-882.971,38	845.776,30	-1.728.747,68
31	Einzahlungen aus der Aufnahme von Krediten und inneren Darlehen und wirtschaftlich vergleichbaren Vorgängen für Investitionen		593.800,00	1.153.300,00	-559.500,00
32	Auszahlungen für die Tilgung von Krediten und inneren Darlehen und wirtschaftlich vergleichbaren Vorgängen für Investitionen sowie an das Sondervermögen Hessenkasse	-808.490,56	-637.328,00	-616.955,19	-20.372,81
33	Zahlungsmittelüberschuss/ Zahlungsmittelbedarf aus Finanzierungstätigkeit (Nr. 31 ./ Nr. 32)	-808.490,56	-43.528,00	536.344,81	-579.872,81

Jahresabschluss 2017

Gesamtfinanzrechnung

Schmitten im Taunus

Nr.	Bezeichnung	Ergebnis des Vorjahres 2016	Fortgeschriebener Ansatz des Haushaltsjahres 2017	Ergebnis des Haushaltsjahres 2017	Vergleich fortgeschr. Ansatz/ Ergebnis des Haushaltsjahres (Sp. 4 ./.. Sp. 5)
34	Änderung des Zahlungsmittelbestandes zum Ende des Haushaltsjahres (Nr. 30 und Nr. 33)	833.465,75	-926.499,38	1.382.121,11	-2.308.620,49
35	Haushaltsunwirksame Einzahlungen (u.a. fremde Finanzmittel, Rückzahlung von angelegten Kassenmitteln, Aufnahme von Kassenkrediten)	471.583,15		5.389.971,42	-5.389.971,42
36	Haushaltsunwirksame Auszahlungen (u.a. fremde Finanzmittel, Anlegung von Kassenmitteln, Rückzahlung von Kassenkrediten)	-395.419,22		-443.208,27	443.208,27
37	Zahlungsmittelüberschuss/ Zahlungsmittelbedarf aus haushaltsunwirksamen Zahlungsvorgängen (Nr. 35 ./.. Nr. 36)	76.163,93		4.946.763,15	-4.946.763,15
38	Bestand an Zahlungsmitteln zu Beginn des Haushaltsjahres	-4.902.193,53	-941.452,54	-3.992.563,85	3.051.111,31
39	Veränderung des Bestandes an Zahlungsmitteln (Nr. 34 und 37)	909.629,68	-926.499,38	6.328.884,26	-7.255.383,64
40	Bestand an Zahlungsmitteln am Ende des Haushaltsjahres (Nr. 38 und 39)	-3.992.563,85	-1.867.951,92	2.336.320,41	-4.204.272,33

Jahresabschluss 2017

Teilergebnisrechnung Kostenstelle 01014001 Gemeindeorgane allgemein

Schmitten im Taunus

Nr.	Konten	Bezeichnung	Ergebnis des Vorjahres 2016	Fortgeschrieben er Ansatz des Haushaltsjahres 2017	Ergebnis des Haushaltsjahres 2017	Vergleich fortgeschr. Ansatz/ Ergebnis des Haushaltsjahres (Sp. 5 ./ Sp. 6)
		Ordentliche Erträge				
03	548-549	Kostenersatzleistungen und -erstattungen	-2.744,52	-2.750,00	-1.544,32	-1.205,68
09	53	Sonstige ordentliche Erträge	-756,00		-350.540,40	350.540,40
10		Summe der ordentlichen Erträge (Nr. 1 bis 9)	-3.500,52	-2.750,00	-352.084,72	349.334,72
		Ordentliche Aufwendungen				
11	62, 63, 640-643, 647-649, 65	Personalaufwendungen	146.607,21	158.100,00	158.563,42	-463,42
12	644-646	Versorgungsaufwendungen	6.111,50	113.500,00	124.848,39	-11.348,39
13	60, 61, 67-69	Aufwendungen für Sach- und Dienstleistungen	64.033,27	54.940,00	65.386,43	-10.446,43
14	66	Abschreibungen	99,60		758,36	-758,36
15	71	Aufwendungen f. Zuweisungen u. Zuschüsse sowie besondere Finanzaufwendungen	1.406,25		5.199,51	-5.199,51
16	73	Steueraufwendungen einschl. Aufwendungen aus gesetzl. Umlageverpflichtungen	708,80			
18	70, 74, 76	Sonstige ordentliche Aufwendungen	270,00	300,00	267,00	33,00
19		Summe der ordentlichen Aufwendungen (Nr. 11 bis 18)	219.236,63	326.840,00	355.023,11	-28.183,11
20		Verwaltungsergebnis (Nr. 10 ./ Nr. 19)	215.736,11	324.090,00	2.938,39	321.151,61
21	56, 57	Finanzerträge				
22	77	Finanzaufwendungen				
23		Finanzergebnis (Nr. 21 ./ Nr. 22)				
24		Ordentliches Ergebnis (Verwaltungsergebnis und Finanzergebnis Nr. 20 und Nr. 23)	215.736,11	324.090,00	2.938,39	321.151,61
25	59	Außerordentliche Erträge				
26	79	Außerordentliche Aufwendungen				
27		Außerordentliches Ergebnis (Nr. 25 ./ Nr. 26)				
28		Jahresergebnis vor internen Leistungsbeziehungen (ordentliches Ergebnis und außerordentliches Ergebnis Nr. 24 und Nr. 27)	215.736,11	324.090,00	2.938,39	321.151,61
29		Erlöse aus internen Leistungsbeziehungen				
30		Kosten aus internen Leistungsbeziehungen	1.767,18			
31		Ergebnis der internen Leistungsbeziehungen	1.767,18			
32		Jahresergebnis nach internen Leistungsbeziehungen	217.503,29	324.090,00	2.938,39	321.151,61

Jahresabschluss 2017

Teilfinanzrechnung Kostenstelle 01014001 Gemeindeorgane allgemein

Schmitten im Taunus

Nr.	Bezeichnung	Ergebnis des Vorjahres 2016	Fortgeschrieben er Ansatz des Haushaltsjahres 2017	Ergebnis des Haushaltsjahres 2017	Vergleich fortgeschr. Ansatz/ Ergebnis des Haushaltsjahres (Sp. 4 ./ Sp. 5)
	Einzahlungen aus Investitionstätigkeit				
20	+ Einz. aus Investitionszuweis. und -zuschüssen sowie aus Investitions-beiträgen				
21	+ Einz. aus Abgängen von Vermögens-gegenständen des Sachanlage-vermögens und des immateriellen Anlagevermögens				
22	+ Einz. aus Abgängen von Vermögens-gegenständen des Finanzanlage-vermögens				
	Einzahlungen aus Finanzierungstätigkeit				
31	+ Einz. aus der Aufnahme v. Krediten und wirtschaftlich vergleichbaren Vorgängen für Investitionen				
	Summe				
	Auszahlungen aus Investitionstätigkeit				
24	- Ausz. für den Erwerb von Grundstücken und Gebäuden				
25	- Ausz. für Baumaßnahmen				
26	- Ausz. für Investitionen in das sonstige Sachanlagevermögen und immaterielle Anlagevermögen davon: Ausz. aus gewährten Investitionszuweisungen und -zuschüssen			-7.070,94	7.070,94
27	- Ausz. für Investitionen in das Finanzanlagevermögen				
	Auszahlungen aus Finanzierungstätigkeit				
32	- Auszahlungen für die Tilgung von Krediten und wirtschaftlich vergl. Vorgängen für Investitionen				
	Summe			-7.070,94	7.070,94
	Saldo (Einzahlungen ./ Auszahlungen)			-7.070,94	7.070,94

Jahresabschluss 2017

Teilergebnisrechnung Kostenstelle 01014002 Unterstützung und Betreuung der gemeindlichen Gremien

Schmitten im Taunus

Nr.	Konten	Bezeichnung	Ergebnis des Vorjahres 2016	Fortgeschrieben er Ansatz des Haushaltsjahres 2017	Ergebnis des Haushaltsjahres 2017	Vergleich fortgeschr. Ansatz/ Ergebnis des Haushaltsjahres (Sp. 5 ./ Sp. 6)
		Ordentliche Erträge				
09	53	Sonstige ordentliche Erträge	-86,16		-86,16	86,16
10		Summe der ordentlichen Erträge (Nr. 1 bis 9)	-86,16		-86,16	86,16
		Ordentliche Aufwendungen				
11	62, 63, 640-643, 647-649, 65	Personalaufwendungen	35.130,36	36.600,00	37.070,17	-470,17
12	644-646	Versorgungsaufwendungen	10.359,38		15.057,06	-15.057,06
13	60, 61, 67-69	Aufwendungen für Sach- und Dienstleistungen	16.727,18	23.300,00	16.692,94	6.607,06
19		Summe der ordentlichen Aufwendungen (Nr. 11 bis 18)	62.216,92	59.900,00	68.820,17	-8.920,17
20		Verwaltungsergebnis (Nr. 10 ./ Nr. 19)	62.130,76	59.900,00	68.734,01	-8.834,01
21	56, 57	Finanzerträge				
22	77	Finanzaufwendungen				
23		Finanzergebnis (Nr. 21 ./ Nr. 22)				
24		Ordentliches Ergebnis (Verwaltungsergebnis und Finanzergebnis Nr. 20 und Nr. 23)	62.130,76	59.900,00	68.734,01	-8.834,01
25	59	Außerordentliche Erträge				
26	79	Außerordentliche Aufwendungen				
27		Außerordentliches Ergebnis (Nr. 25 ./ Nr. 26)				
28		Jahresergebnis vor internen Leistungsbeziehungen (ordentliches Ergebnis und außerordentliches Ergebnis Nr. 24 und Nr. 27)	62.130,76	59.900,00	68.734,01	-8.834,01
29		Erlöse aus internen Leistungsbeziehungen				
30		Kosten aus internen Leistungsbeziehungen	2.004,35		2.061,55	-2.061,55
31		Ergebnis der internen Leistungsbeziehungen	2.004,35		2.061,55	-2.061,55
32		Jahresergebnis nach internen Leistungsbeziehungen	64.135,11	59.900,00	70.795,56	-10.895,56

Jahresabschluss 2017

Teilfinanzrechnung Kostenstelle 01014002 Unterstützung und Betreuung der gemeindlichen Gremien

Schmitten im Taunus

Nr.	Bezeichnung	Ergebnis des Vorjahres 2016	Fortgeschrieben er Ansatz des Haushaltsjahres 2017	Ergebnis des Haushaltsjahres 2017	Vergleich fortgeschr. Ansatz/ Ergebnis des Haushaltsjahres (Sp. 4 ./.. Sp. 5)
	Einzahlungen aus Investitionstätigkeit				
20	+ Einz. aus Investitionszuweis. und -zuschüssen sowie aus Investitions-beiträgen				
21	+ Einz. aus Abgängen von Vermögens-gegenständen des Sachanlage-vermögens und des immateriellen Anlagevermögens				
22	+ Einz. aus Abgängen von Vermögens-gegenständen des Finanzanlage-vermögens				
	Einzahlungen aus Finanzierungstätigkeit				
31	+ Einz. aus der Aufnahme v. Krediten und wirtschaftlich vergleichbaren Vorgängen für Investitionen				
	Summe				
	Auszahlungen aus Investitionstätigkeit				
24	- Ausz. für den Erwerb von Grundstücken und Gebäuden				
25	- Ausz. für Baumaßnahmen				
26	- Ausz. für Investitionen in das sonstige Sachanlagevermögen und immaterielle Anlagevermögen davon: Ausz. aus gewährten Investitionszuweisungen und -zuschüssen				
27	- Ausz. für Investitionen in das Finanzanlagevermögen				
	Auszahlungen aus Finanzierungstätigkeit				
32	- Auszahlungen für die Tilgung von Krediten und wirtschaftlich vergl. Vorgängen für Investitionen				
	Summe				
	Saldo (Einzahlungen ./.. Auszahlungen)				

Jahresabschluss 2017

Teilergebnisrechnung Kostenstelle 01024001 Hauptverwaltung allgemein

Schmitten im Taunus

Nr.	Konten	Bezeichnung	Ergebnis des Vorjahres 2016	Fortgeschrieben er Ansatz des Haushaltsjahres 2017	Ergebnis des Haushaltsjahres 2017	Vergleich fortgeschr. Ansatz/ Ergebnis des Haushaltsjahres (Sp. 5 ./ Sp. 6)
		Ordentliche Erträge				
09	53	Sonstige ordentliche Erträge	-226,80		-207,90	207,90
10		Summe der ordentlichen Erträge (Nr. 1 bis 9)	-226,80		-207,90	207,90
		Ordentliche Aufwendungen				
11	62, 63, 640-643, 647-649, 65	Personalaufwendungen	236,55	9.000,00		9.000,00
12	644-646	Versorgungsaufwendungen	51.192,54	91.450,00	53.219,30	38.230,70
13	60, 61, 67-69	Aufwendungen für Sach- und Dienstleistungen	958,00	2.200,00	518,94	1.681,06
19		Summe der ordentlichen Aufwendungen (Nr. 11 bis 18)	52.387,09	102.650,00	53.738,24	48.911,76
20		Verwaltungsergebnis (Nr. 10 ./ Nr. 19)	52.160,29	102.650,00	53.530,34	49.119,66
21	56, 57	Finanzerträge				
22	77	Finanzaufwendungen				
23		Finanzergebnis (Nr. 21 ./ Nr. 22)				
24		Ordentliches Ergebnis (Verwaltungsergebnis und Finanzergebnis Nr. 20 und Nr. 23)	52.160,29	102.650,00	53.530,34	49.119,66
25	59	Außerordentliche Erträge				
26	79	Außerordentliche Aufwendungen				
27		Außerordentliches Ergebnis (Nr. 25 ./ Nr. 26)				
28		Jahresergebnis vor internen Leistungsbeziehungen (ordentliches Ergebnis und außerordentliches Ergebnis Nr. 24 und Nr. 27)	52.160,29	102.650,00	53.530,34	49.119,66
29		Erlöse aus internen Leistungsbeziehungen				
30		Kosten aus internen Leistungsbeziehungen				
31		Ergebnis der internen Leistungsbeziehungen				
32		Jahresergebnis nach internen Leistungsbeziehungen	52.160,29	102.650,00	53.530,34	49.119,66

Jahresabschluss 2017

Teilfinanzrechnung Kostenstelle 01024001 Hauptverwaltung allgemein

Schmitten im Taunus

Nr.	Bezeichnung	Ergebnis des Vorjahres 2016	Fortgeschrieben er Ansatz des Haushaltsjahres 2017	Ergebnis des Haushaltsjahres 2017	Vergleich fortgeschr. Ansatz/ Ergebnis des Haushaltsjahres (Sp. 4 ./.. Sp. 5)
	Einzahlungen aus Investitionstätigkeit				
20	+ Einz. aus Investitionszuweis. und -zuschüssen sowie aus Investitions-beiträgen				
21	+ Einz. aus Abgängen von Vermögens-gegenständen des Sachanlage-vermögens und des immateriellen Anlagevermögens				
22	+ Einz. aus Abgängen von Vermögens-gegenständen des Finanzanlage-vermögens				
	Einzahlungen aus Finanzierungstätigkeit				
31	+ Einz. aus der Aufnahme v. Krediten und wirtschaftlich vergleichbaren Vorgängen für Investitionen				
	Summe				
	Auszahlungen aus Investitionstätigkeit				
24	- Ausz. für den Erwerb von Grundstücken und Gebäuden				
25	- Ausz. für Baumaßnahmen				
26	- Ausz. für Investitionen in das sonstige Sachanlagevermögen und immaterielle Anlagevermögen davon: Ausz. aus gewährten Investitionszuweisungen und -zuschüssen				
27	- Ausz. für Investitionen in das Finanzanlagevermögen				
	Auszahlungen aus Finanzierungstätigkeit				
32	- Auszahlungen für die Tilgung von Krediten und wirtschaftlich vergl. Vorgängen für Investitionen				
	Summe				
	Saldo (Einzahlungen ./.. Auszahlungen)				

Jahresabschluss 2017

Teilergebnisrechnung Kostenstelle 01024002 Serviceleistungen für die gesamte Verwaltung

Schmitten im Taunus

Nr.	Konten	Bezeichnung	Ergebnis des Vorjahres 2016	Fortgeschrieben er Ansatz des Haushaltsjahres 2017	Ergebnis des Haushaltsjahres 2017	Vergleich fortgeschr. Ansatz/ Ergebnis des Haushaltsjahres (Sp. 5 ./ Sp. 6)
		Ordentliche Erträge				
03	548-549	Kostenersatzleistungen und -erstattungen	-1.396,63	-1.500,00	-995,54	-504,46
09	53	Sonstige ordentliche Erträge	-201,83		-430,36	430,36
10		Summe der ordentlichen Erträge (Nr. 1 bis 9)	-1.598,46	-1.500,00	-1.425,90	-74,10
		Ordentliche Aufwendungen				
11	62, 63, 640-643, 647-649, 65	Personalaufwendungen	32.770,24	32.900,00	32.968,61	-68,61
12	644-646	Versorgungsaufwendungen	10.682,86	2.220,00	15.259,52	-13.039,52
13	60, 61, 67-69	Aufwendungen für Sach- und Dienstleistungen	51.016,06	53.750,00	49.182,75	4.567,25
14	66	Abschreibungen	323,00	240,00	300,00	-60,00
15	71	Aufwendungen f. Zuweisungen u. Zuschüsse sowie besondere Finanzaufwendungen	13.593,75	15.000,00	15.000,00	
16	73	Steueraufwendungen einschl. Aufwendungen aus gesetzl. Umlageverpflichtungen		710,00		710,00
19		Summe der ordentlichen Aufwendungen (Nr. 11 bis 18)	108.385,91	104.820,00	112.710,88	-7.890,88
20		Verwaltungsergebnis (Nr. 10 ./ Nr. 19)	106.787,45	103.320,00	111.284,98	-7.964,98
21	56, 57	Finanzerträge				
22	77	Finanzaufwendungen				
23		Finanzergebnis (Nr. 21 ./ Nr. 22)				
24		Ordentliches Ergebnis (Verwaltungsergebnis und Finanzergebnis Nr. 20 und Nr. 23)	106.787,45	103.320,00	111.284,98	-7.964,98
25	59	Außerordentliche Erträge				
26	79	Außerordentliche Aufwendungen				
27		Außerordentliches Ergebnis (Nr. 25 ./ Nr. 26)				
28		Jahresergebnis vor internen Leistungsbeziehungen (ordentliches Ergebnis und außerordentliches Ergebnis Nr. 24 und Nr. 27)	106.787,45	103.320,00	111.284,98	-7.964,98
29		Erlöse aus internen Leistungsbeziehungen				
30		Kosten aus internen Leistungsbeziehungen				
31		Ergebnis der internen Leistungsbeziehungen				
32		Jahresergebnis nach internen Leistungsbeziehungen	106.787,45	103.320,00	111.284,98	-7.964,98

Jahresabschluss 2017

Teilfinanzrechnung Kostenstelle 01024002 Serviceleistungen für die gesamte Verwaltung

Schmitten im Taunus

Nr.	Bezeichnung	Ergebnis des Vorjahres 2016	Fortgeschrieben er Ansatz des Haushaltsjahres 2017	Ergebnis des Haushaltsjahres 2017	Vergleich fortgeschr. Ansatz/ Ergebnis des Haushaltsjahres (Sp. 4 ./.. Sp. 5)
	Einzahlungen aus Investitionstätigkeit				
20	+ Einz. aus Investitionszuweis. und -zuschüssen sowie aus Investitions-beiträgen				
21	+ Einz. aus Abgängen von Vermögens-gegenständen des Sachanlage-vermögens und des immateriellen Anlagevermögens				
22	+ Einz. aus Abgängen von Vermögens-gegenständen des Finanzanlage-vermögens				
	Einzahlungen aus Finanzierungstätigkeit				
31	+ Einz. aus der Aufnahme v. Krediten und wirtschaftlich vergleichbaren Vorgängen für Investitionen				
	Summe				
	Auszahlungen aus Investitionstätigkeit				
24	- Ausz. für den Erwerb von Grundstücken und Gebäuden				
25	- Ausz. für Baumaßnahmen				
26	- Ausz. für Investitionen in das sonstige Sachanlagevermögen und immaterielle Anlagevermögen davon: Ausz. aus gewährten Investitionszuweisungen und -zuschüssen			-299,99	299,99
27	- Ausz. für Investitionen in das Finanzanlagevermögen				
	Auszahlungen aus Finanzierungstätigkeit				
32	- Auszahlungen für die Tilgung von Krediten und wirtschaftlich vergl. Vorgängen für Investitionen				
	Summe			-299,99	299,99
	Saldo (Einzahlungen ./.. Auszahlungen)			-299,99	299,99

Jahresabschluss 2017

Teilergebnisrechnung Kostenstelle 01024003 EDV

Schmitten im Taunus

Nr.	Konten	Bezeichnung	Ergebnis des Vorjahres 2016	Fortgeschrieben er Ansatz des Haushaltsjahres 2017	Ergebnis des Haushaltsjahres 2017	Vergleich fortgeschr. Ansatz/ Ergebnis des Haushaltsjahres (Sp. 5 ./.. Sp. 6)
		Ordentliche Erträge				
03	548-549	Kostenersatzleistungen und -erstattungen	-3.108,24	-2.900,00	-3.290,55	390,55
10		Summe der ordentlichen Erträge (Nr. 1 bis 9)	-3.108,24	-2.900,00	-3.290,55	390,55
		Ordentliche Aufwendungen				
11	62, 63, 640-643, 647-649, 65	Personalaufwendungen	11.193,96	12.300,00	11.501,15	798,85
12	644-646	Versorgungsaufwendungen	799,93		830,14	-830,14
13	60, 61, 67-69	Aufwendungen für Sach- und Dienstleistungen	97.273,88	98.500,00	86.116,36	12.383,64
14	66	Abschreibungen	417,20		120,20	-120,20
19		Summe der ordentlichen Aufwendungen (Nr. 11 bis 18)	109.684,97	110.800,00	98.567,85	12.232,15
20		Verwaltungsergebnis (Nr. 10 ./.. Nr. 19)	106.576,73	107.900,00	95.277,30	12.622,70
21	56, 57	Finanzerträge				
22	77	Finanzaufwendungen				
23		Finanzergebnis (Nr. 21 ./.. Nr. 22)				
24		Ordentliches Ergebnis (Verwaltungsergebnis und Finanzergebnis Nr. 20 und Nr. 23)	106.576,73	107.900,00	95.277,30	12.622,70
25	59	Außerordentliche Erträge				
26	79	Außerordentliche Aufwendungen				
27		Außerordentliches Ergebnis (Nr. 25 ./.. Nr. 26)				
28		Jahresergebnis vor internen Leistungsbeziehungen (ordentliches Ergebnis und außerordentliches Ergebnis Nr. 24 und Nr. 27)	106.576,73	107.900,00	95.277,30	12.622,70
29		Erlöse aus internen Leistungsbeziehungen				
30		Kosten aus internen Leistungsbeziehungen				
31		Ergebnis der internen Leistungsbeziehungen				
32		Jahresergebnis nach internen Leistungsbeziehungen	106.576,73	107.900,00	95.277,30	12.622,70

Jahresabschluss 2017

Teilfinanzrechnung Kostenstelle 01024003 EDV

Schmitten im Taunus

Nr.	Bezeichnung	Ergebnis des Vorjahres 2016	Fortgeschrieben er Ansatz des Haushaltsjahres 2017	Ergebnis des Haushaltsjahres 2017	Vergleich fortgeschr. Ansatz/ Ergebnis des Haushaltsjahres (Sp. 4 ./.. Sp. 5)
	Einzahlungen aus Investitionstätigkeit				
20	+ Einz. aus Investitionszuweis. und -zuschüssen sowie aus Investitions-beiträgen				
21	+ Einz. aus Abgängen von Vermögens-gegenständen des Sachanlage-vermögens und des immateriellen Anlagevermögens				
22	+ Einz. aus Abgängen von Vermögens-gegenständen des Finanzanlage-vermögens				
	Einzahlungen aus Finanzierungstätigkeit				
31	+ Einz. aus der Aufnahme v. Krediten und wirtschaftlich vergleichbaren Vorgängen für Investitionen				
	Summe				
	Auszahlungen aus Investitionstätigkeit				
24	- Ausz. für den Erwerb von Grundstücken und Gebäuden				
25	- Ausz. für Baumaßnahmen				
26	- Ausz. für Investitionen in das sonstige Sachanlagevermögen und immaterielle Anlagevermögen davon: Ausz. aus gewährten Investitionszuweisungen und -zuschüssen				
27	- Ausz. für Investitionen in das Finanzanlagevermögen				
	Auszahlungen aus Finanzierungstätigkeit				
32	- Auszahlungen für die Tilgung von Krediten und wirtschaftlich vergl. Vorgängen für Investitionen				
	Summe				
	Saldo (Einzahlungen ./.. Auszahlungen)				

Jahresabschluss 2017

Teilergebnisrechnung Kostenstelle 01024004 Personalbewirtschaftung und Personalservice

Schmitten im Taunus

Nr.	Konten	Bezeichnung	Ergebnis des Vorjahres 2016	Fortgeschrieben er Ansatz des Haushaltsjahres 2017	Ergebnis des Haushaltsjahres 2017	Vergleich fortgeschr. Ansatz/ Ergebnis des Haushaltsjahres (Sp. 5 ./.. Sp. 6)
		Ordentliche Erträge				
03	548-549	Kostenersatzleistungen und -erstattungen	-10.983,52	-11.400,00	-11.688,82	288,82
09	53	Sonstige ordentliche Erträge	-79,44		-79,44	79,44
10		Summe der ordentlichen Erträge (Nr. 1 bis 9)	-11.062,96	-11.400,00	-11.768,26	368,26
		Ordentliche Aufwendungen				
11	62, 63, 640-643, 647-649, 65	Personalaufwendungen	69.189,44	74.800,00	73.378,26	1.421,74
12	644-646	Versorgungsaufwendungen	-18.774,73		13.782,04	-13.782,04
13	60, 61, 67-69	Aufwendungen für Sach- und Dienstleistungen	9.539,81	9.500,00	8.400,69	1.099,31
14	66	Abschreibungen	290,07		290,07	-290,07
19		Summe der ordentlichen Aufwendungen (Nr. 11 bis 18)	60.244,59	84.300,00	95.851,06	-11.551,06
20		Verwaltungsergebnis (Nr. 10 ./.. Nr. 19)	49.181,63	72.900,00	84.082,80	-11.182,80
21	56, 57	Finanzerträge				
22	77	Finanzaufwendungen				
23		Finanzergebnis (Nr. 21 ./.. Nr. 22)				
24		Ordentliches Ergebnis (Verwaltungsergebnis und Finanzergebnis Nr. 20 und Nr. 23)	49.181,63	72.900,00	84.082,80	-11.182,80
25	59	Außerordentliche Erträge				
26	79	Außerordentliche Aufwendungen				
27		Außerordentliches Ergebnis (Nr. 25 ./.. Nr. 26)				
28		Jahresergebnis vor internen Leistungsbeziehungen (ordentliches Ergebnis und außerordentliches Ergebnis Nr. 24 und Nr. 27)	49.181,63	72.900,00	84.082,80	-11.182,80
29		Erlöse aus internen Leistungsbeziehungen				
30		Kosten aus internen Leistungsbeziehungen				
31		Ergebnis der internen Leistungsbeziehungen				
32		Jahresergebnis nach internen Leistungsbeziehungen	49.181,63	72.900,00	84.082,80	-11.182,80

Jahresabschluss 2017

Teilfinanzrechnung Kostenstelle 01024004 Personalbewirtschaftung und Personalservice

Schmitten im Taunus

Nr.	Bezeichnung	Ergebnis des Vorjahres 2016	Fortgeschrieben er Ansatz des Haushaltsjahres 2017	Ergebnis des Haushaltsjahres 2017	Vergleich fortgeschr. Ansatz/ Ergebnis des Haushaltsjahres (Sp. 4 ./.. Sp. 5)
	Einzahlungen aus Investitionstätigkeit				
20	+ Einz. aus Investitionszuweis. und -zuschüssen sowie aus Investitions-beiträgen				
21	+ Einz. aus Abgängen von Vermögens-gegenständen des Sachanlage-vermögens und des immateriellen Anlagevermögens				
22	+ Einz. aus Abgängen von Vermögens-gegenständen des Finanzanlage-vermögens				
	Einzahlungen aus Finanzierungstätigkeit				
31	+ Einz. aus der Aufnahme v. Krediten und wirtschaftlich vergleichbaren Vorgängen für Investitionen				
	Summe				
	Auszahlungen aus Investitionstätigkeit				
24	- Ausz. für den Erwerb von Grundstücken und Gebäuden				
25	- Ausz. für Baumaßnahmen				
26	- Ausz. für Investitionen in das sonstige Sachanlagevermögen und immaterielle Anlagevermögen davon: Ausz. aus gewährten Investitionszuweisungen und -zuschüssen				
27	- Ausz. für Investitionen in das Finanzanlagevermögen				
	Auszahlungen aus Finanzierungstätigkeit				
32	- Auszahlungen für die Tilgung von Krediten und wirtschaftlich vergl. Vorgängen für Investitionen				
	Summe				
	Saldo (Einzahlungen ./.. Auszahlungen)				

Jahresabschluss 2017

Teilergebnisrechnung Kostenstelle 01077001 Bürgerhäuser allgemein

Schmitten im Taunus

Nr.	Konten	Bezeichnung	Ergebnis des Vorjahres 2016	Fortgeschrieben er Ansatz des Haushaltsjahres 2017	Ergebnis des Haushaltsjahres 2017	Vergleich fortgeschr. Ansatz/ Ergebnis des Haushaltsjahres (Sp. 5 ./.. Sp. 6)
		Ordentliche Erträge				
10		Summe der ordentlichen Erträge (Nr. 1 bis 9)				
		Ordentliche Aufwendungen				
11	62, 63, 640-643, 647-649, 65	Personalaufwendungen	18.688,33	20.400,00	19.119,86	1.280,14
12	644-646	Versorgungsaufwendungen	1.331,73		1.381,84	-1.381,84
13	60, 61, 67-69	Aufwendungen für Sach- und Dienstleistungen	2.082,49	17.800,00	2.106,36	15.693,64
19		Summe der ordentlichen Aufwendungen (Nr. 11 bis 18)	22.102,55	38.200,00	22.608,06	15.591,94
20		Verwaltungsergebnis (Nr. 10 ./.. Nr. 19)	22.102,55	38.200,00	22.608,06	15.591,94
21	56, 57	Finanzerträge				
22	77	Finanzaufwendungen				
23		Finanzergebnis (Nr. 21 ./.. Nr. 22)				
24		Ordentliches Ergebnis (Verwaltungsergebnis und Finanzergebnis Nr. 20 und Nr. 23)	22.102,55	38.200,00	22.608,06	15.591,94
25	59	Außerordentliche Erträge				
26	79	Außerordentliche Aufwendungen				
27		Außerordentliches Ergebnis (Nr. 25 ./.. Nr. 26)				
28		Jahresergebnis vor internen Leistungsbeziehungen (ordentliches Ergebnis und außerordentliches Ergebnis Nr. 24 und Nr. 27)	22.102,55	38.200,00	22.608,06	15.591,94
29		Erlöse aus internen Leistungsbeziehungen				
30		Kosten aus internen Leistungsbeziehungen				
31		Ergebnis der internen Leistungsbeziehungen				
32		Jahresergebnis nach internen Leistungsbeziehungen	22.102,55	38.200,00	22.608,06	15.591,94

Jahresabschluss 2017

Teilfinanzrechnung Kostenstelle 01077001 Bürgerhäuser allgemein

Schmitten im Taunus

Nr.	Bezeichnung	Ergebnis des Vorjahres 2016	Fortgeschrieben er Ansatz des Haushaltsjahres 2017	Ergebnis des Haushaltsjahres 2017	Vergleich fortgeschr. Ansatz/ Ergebnis des Haushaltsjahres (Sp. 4 ./.. Sp. 5)
	Einzahlungen aus Investitionstätigkeit				
20	+ Einz. aus Investitionszuweis. und -zuschüssen sowie aus Investitions-beiträgen				
21	+ Einz. aus Abgängen von Vermögens-gegenständen des Sachanlage-vermögens und des immateriellen Anlagevermögens				
22	+ Einz. aus Abgängen von Vermögens-gegenständen des Finanzanlage-vermögens				
	Einzahlungen aus Finanzierungstätigkeit				
31	+ Einz. aus der Aufnahme v. Krediten und wirtschaftlich vergleichbaren Vorgängen für Investitionen				
	Summe				
	Auszahlungen aus Investitionstätigkeit				
24	- Ausz. für den Erwerb von Grundstücken und Gebäuden				
25	- Ausz. für Baumaßnahmen				
26	- Ausz. für Investitionen in das sonstige Sachanlagevermögen und immaterielle Anlagevermögen davon: Ausz. aus gewährten Investitionszuweisungen und -zuschüssen				
27	- Ausz. für Investitionen in das Finanzanlagevermögen				
	Auszahlungen aus Finanzierungstätigkeit				
32	- Auszahlungen für die Tilgung von Krediten und wirtschaftlich vergl. Vorgängen für Investitionen				
	Summe				
	Saldo (Einzahlungen ./.. Auszahlungen)				

Jahresabschluss 2017

Teilergebnisrechnung Kostenstelle 01077002 DGH Arnoldshain

Schmitten im Taunus

Nr.	Konten	Bezeichnung	Ergebnis des Vorjahres 2016	Fortgeschrieben er Ansatz des Haushaltsjahres 2017	Ergebnis des Haushaltsjahres 2017	Vergleich fortgeschr. Ansatz/ Ergebnis des Haushaltsjahres (Sp. 5 ./ Sp. 6)
		Ordentliche Erträge				
01	50	Privatrechtliche Leistungsentgelte	-2.270,80	-2.300,00	-2.343,20	43,20
09	53	Sonstige ordentliche Erträge	-8.390,64	-8.250,00	-8.458,94	208,94
10		Summe der ordentlichen Erträge (Nr. 1 bis 9)	-10.661,44	-10.550,00	-10.802,14	252,14
		Ordentliche Aufwendungen				
11	62, 63, 640-643, 647-649, 65	Personalaufwendungen	6.475,86	6.700,00	7.159,93	-459,93
13	60, 61, 67-69	Aufwendungen für Sach- und Dienstleistungen	22.041,74	16.950,00	20.034,38	-3.084,38
14	66	Abschreibungen	6.000,06	5.443,00	5.719,61	-276,61
18	70, 74, 76	Sonstige ordentliche Aufwendungen	191,67	200,00	191,67	8,33
19		Summe der ordentlichen Aufwendungen (Nr. 11 bis 18)	34.709,33	29.293,00	33.105,59	-3.812,59
20		Verwaltungsergebnis (Nr. 10 ./ Nr. 19)	24.047,89	18.743,00	22.303,45	-3.560,45
21	56, 57	Finanzerträge				
22	77	Finanzaufwendungen				
23		Finanzergebnis (Nr. 21 ./ Nr. 22)				
24		Ordentliches Ergebnis (Verwaltungsergebnis und Finanzergebnis Nr. 20 und Nr. 23)	24.047,89	18.743,00	22.303,45	-3.560,45
25	59	Außerordentliche Erträge			-937,44	937,44
26	79	Außerordentliche Aufwendungen				
27		Außerordentliches Ergebnis (Nr. 25 ./ Nr. 26)			-937,44	937,44
28		Jahresergebnis vor internen Leistungsbeziehungen (ordentliches Ergebnis und außerordentliches Ergebnis Nr. 24 und Nr. 27)	24.047,89	18.743,00	21.366,01	-2.623,01
29		Erlöse aus internen Leistungsbeziehungen				
30		Kosten aus internen Leistungsbeziehungen	189,00		6.096,60	-6.096,60
31		Ergebnis der internen Leistungsbeziehungen	189,00		6.096,60	-6.096,60
32		Jahresergebnis nach internen Leistungsbeziehungen	24.236,89	18.743,00	27.462,61	-8.719,61

Jahresabschluss 2017

Teilfinanzrechnung Kostenstelle 01077002 DGH Arnoldshain

Schmitten im Taunus

Nr.	Bezeichnung	Ergebnis des Vorjahres 2016	Fortgeschrieben er Ansatz des Haushaltsjahres 2017	Ergebnis des Haushaltsjahres 2017	Vergleich fortgeschr. Ansatz/ Ergebnis des Haushaltsjahres (Sp. 4 ./.. Sp. 5)
	Einzahlungen aus Investitionstätigkeit				
20	+ Einz. aus Investitionszuweis. und -zuschüssen sowie aus Investitions-beiträgen				
21	+ Einz. aus Abgängen von Vermögens-gegenständen des Sachanlage-vermögens und des immateriellen Anlagevermögens				
22	+ Einz. aus Abgängen von Vermögens-gegenständen des Finanzanlage-vermögens				
	Einzahlungen aus Finanzierungstätigkeit				
31	+ Einz. aus der Aufnahme v. Krediten und wirtschaftlich vergleichbaren Vorgängen für Investitionen				
	Summe				
	Auszahlungen aus Investitionstätigkeit				
24	- Ausz. für den Erwerb von Grundstücken und Gebäuden				
25	- Ausz. für Baumaßnahmen				
26	- Ausz. für Investitionen in das sonstige Sachanlagevermögen und immaterielle Anlagevermögen davon: Ausz. aus gewährten Investitionszuweisungen und -zuschüssen	-1.069,00		-259,99	259,99
27	- Ausz. für Investitionen in das Finanzanlagevermögen				
	Auszahlungen aus Finanzierungstätigkeit				
32	- Auszahlungen für die Tilgung von Krediten und wirtschaftlich vergl. Vorgängen für Investitionen				
	Summe	-1.069,00		-259,99	259,99
	Saldo (Einzahlungen ./.. Auszahlungen)	-1.069,00		-259,99	259,99

Jahresabschluss 2017

Teilergebnisrechnung Kostenstelle 01077003 DGH Brombach

Schmitten im Taunus

Nr.	Konten	Bezeichnung	Ergebnis des Vorjahres 2016	Fortgeschrieben er Ansatz des Haushaltsjahres 2017	Ergebnis des Haushaltsjahres 2017	Vergleich fortgeschr. Ansatz/ Ergebnis des Haushaltsjahres (Sp. 5 ./.. Sp. 6)
		Ordentliche Erträge				
01	50	Privatrechtliche Leistungsentgelte	-800,00	-500,00	-525,00	25,00
08	546	Erträge a. Auflösung v. SoPo aus Investitionszuweisungen,-zuschüssen u.-beiträgen	-3.209,00	-3.208,00	-3.869,00	661,00
10		Summe der ordentlichen Erträge (Nr. 1 bis 9)	-4.009,00	-3.708,00	-4.394,00	686,00
		Ordentliche Aufwendungen				
11	62, 63, 640-643, 647-649, 65	Personalaufwendungen	7.935,28	7.100,00	7.974,37	-874,37
13	60, 61, 67-69	Aufwendungen für Sach- und Dienstleistungen	7.864,99	6.300,00	9.937,22	-3.637,22
14	66	Abschreibungen	3.714,60	3.671,00	3.713,60	-42,60
19		Summe der ordentlichen Aufwendungen (Nr. 11 bis 18)	19.514,87	17.071,00	21.625,19	-4.554,19
20		Verwaltungsergebnis (Nr. 10 ./.. Nr. 19)	15.505,87	13.363,00	17.231,19	-3.868,19
21	56, 57	Finanzerträge				
22	77	Finanzaufwendungen				
23		Finanzergebnis (Nr. 21 ./.. Nr. 22)				
24		Ordentliches Ergebnis (Verwaltungsergebnis und Finanzergebnis Nr. 20 und Nr. 23)	15.505,87	13.363,00	17.231,19	-3.868,19
25	59	Außerordentliche Erträge			-417,26	417,26
26	79	Außerordentliche Aufwendungen				
27		Außerordentliches Ergebnis (Nr. 25 ./.. Nr. 26)			-417,26	417,26
28		Jahresergebnis vor internen Leistungsbeziehungen (ordentliches Ergebnis und außerordentliches Ergebnis Nr. 24 und Nr. 27)	15.505,87	13.363,00	16.813,93	-3.450,93
29		Erlöse aus internen Leistungsbeziehungen				
30		Kosten aus internen Leistungsbeziehungen	605,30		1.471,60	-1.471,60
31		Ergebnis der internen Leistungsbeziehungen	605,30		1.471,60	-1.471,60
32		Jahresergebnis nach internen Leistungsbeziehungen	16.111,17	13.363,00	18.285,53	-4.922,53

Jahresabschluss 2017

Teilfinanzrechnung Kostenstelle 01077003 DGH Brombach

Schmitten im Taunus

Nr.	Bezeichnung	Ergebnis des Vorjahres 2016	Fortgeschrieben er Ansatz des Haushaltsjahres 2017	Ergebnis des Haushaltsjahres 2017	Vergleich fortgeschr. Ansatz/ Ergebnis des Haushaltsjahres (Sp. 4 ./.. Sp. 5)
	Einzahlungen aus Investitionstätigkeit				
20	+ Einz. aus Investitionszuweis. und -zuschüssen sowie aus Investitions-beiträgen				
21	+ Einz. aus Abgängen von Vermögens-gegenständen des Sachanlage-vermögens und des immateriellen Anlagevermögens				
22	+ Einz. aus Abgängen von Vermögens-gegenständen des Finanzanlage-vermögens				
	Einzahlungen aus Finanzierungstätigkeit				
31	+ Einz. aus der Aufnahme v. Krediten und wirtschaftlich vergleichbaren Vorgängen für Investitionen				
	Summe				
	Auszahlungen aus Investitionstätigkeit				
24	- Ausz. für den Erwerb von Grundstücken und Gebäuden				
25	- Ausz. für Baumaßnahmen				
26	- Ausz. für Investitionen in das sonstige Sachanlagevermögen und immaterielle Anlagevermögen davon: Ausz. aus gewährten Investitionszuweisungen und -zuschüssen				
27	- Ausz. für Investitionen in das Finanzanlagevermögen				
	Auszahlungen aus Finanzierungstätigkeit				
32	- Auszahlungen für die Tilgung von Krediten und wirtschaftlich vergl. Vorgängen für Investitionen				
	Summe				
	Saldo (Einzahlungen ./.. Auszahlungen)				

Jahresabschluss 2017

Teilergebnisrechnung Kostenstelle 01077004 DGH Dorfweil

Schmitten im Taunus

Nr.	Konten	Bezeichnung	Ergebnis des Vorjahres 2016	Fortgeschrieben er Ansatz des Haushaltsjahres 2017	Ergebnis des Haushaltsjahres 2017	Vergleich fortgeschr. Ansatz/ Ergebnis des Haushaltsjahres (Sp. 5 ./ Sp. 6)
		Ordentliche Erträge				
01	50	Privatrechtliche Leistungsentgelte	-6.422,05	-5.950,00	-5.973,00	23,00
08	546	Erträge a. Auflösung v. SoPo aus Investitionszuweisungen,-zuschüssen u.-beiträgen	-575,00	-576,00	-576,00	
09	53	Sonstige ordentliche Erträge	-5.072,88	-5.100,00	-5.072,88	-27,12
10		Summe der ordentlichen Erträge (Nr. 1 bis 9)	-12.069,93	-11.626,00	-11.621,88	-4,12
		Ordentliche Aufwendungen				
11	62, 63, 640-643, 647-649, 65	Personalaufwendungen	4.065,36	4.100,00	4.065,36	34,64
13	60, 61, 67-69	Aufwendungen für Sach- und Dienstleistungen	13.175,78	13.700,00	13.597,58	102,42
14	66	Abschreibungen	5.278,00	5.278,00	5.278,00	
18	70, 74, 76	Sonstige ordentliche Aufwendungen	454,70	455,00		455,00
19		Summe der ordentlichen Aufwendungen (Nr. 11 bis 18)	22.973,84	23.533,00	22.940,94	592,06
20		Verwaltungsergebnis (Nr. 10 ./ Nr. 19)	10.903,91	11.907,00	11.319,06	587,94
21	56, 57	Finanzerträge				
22	77	Finanzaufwendungen				
23		Finanzergebnis (Nr. 21 ./ Nr. 22)				
24		Ordentliches Ergebnis (Verwaltungsergebnis und Finanzergebnis Nr. 20 und Nr. 23)	10.903,91	11.907,00	11.319,06	587,94
25	59	Außerordentliche Erträge			-880,76	880,76
26	79	Außerordentliche Aufwendungen				
27		Außerordentliches Ergebnis (Nr. 25 ./ Nr. 26)			-880,76	880,76
28		Jahresergebnis vor internen Leistungsbeziehungen (ordentliches Ergebnis und außerordentliches Ergebnis Nr. 24 und Nr. 27)	10.903,91	11.907,00	10.438,30	1.468,70
29		Erlöse aus internen Leistungsbeziehungen				
30		Kosten aus internen Leistungsbeziehungen				
31		Ergebnis der internen Leistungsbeziehungen				
32		Jahresergebnis nach internen Leistungsbeziehungen	10.903,91	11.907,00	10.438,30	1.468,70

Jahresabschluss 2017

Teilfinanzrechnung Kostenstelle 01077004 DGH Dorfweil

Schmitten im Taunus

Nr.	Bezeichnung	Ergebnis des Vorjahres 2016	Fortgeschrieben er Ansatz des Haushaltsjahres 2017	Ergebnis des Haushaltsjahres 2017	Vergleich fortgeschr. Ansatz/ Ergebnis des Haushaltsjahres (Sp. 4 ./.. Sp. 5)
	Einzahlungen aus Investitionstätigkeit				
20	+ Einz. aus Investitionszuweis. und -zuschüssen sowie aus Investitions-beiträgen				
21	+ Einz. aus Abgängen von Vermögens-gegenständen des Sachanlage-vermögens und des immateriellen Anlagevermögens				
22	+ Einz. aus Abgängen von Vermögens-gegenständen des Finanzanlage-vermögens				
	Einzahlungen aus Finanzierungstätigkeit				
31	+ Einz. aus der Aufnahme v. Krediten und wirtschaftlich vergleichbaren Vorgängen für Investitionen				
	Summe				
	Auszahlungen aus Investitionstätigkeit				
24	- Ausz. für den Erwerb von Grundstücken und Gebäuden				
25	- Ausz. für Baumaßnahmen				
26	- Ausz. für Investitionen in das sonstige Sachanlagevermögen und immaterielle Anlagevermögen davon: Ausz. aus gewährten Investitionszuweisungen und -zuschüssen				
27	- Ausz. für Investitionen in das Finanzanlagevermögen				
	Auszahlungen aus Finanzierungstätigkeit				
32	- Auszahlungen für die Tilgung von Krediten und wirtschaftlich vergl. Vorgängen für Investitionen				
	Summe				
	Saldo (Einzahlungen ./.. Auszahlungen)				

Jahresabschluss 2017

Teilergebnisrechnung Kostenstelle 01077005 DGH Hunoldstal

Schmitten im Taunus

Nr.	Konten	Bezeichnung	Ergebnis des Vorjahres 2016	Fortgeschrieben er Ansatz des Haushaltsjahres 2017	Ergebnis des Haushaltsjahres 2017	Vergleich fortgeschr. Ansatz/ Ergebnis des Haushaltsjahres (Sp. 5 ./ Sp. 6)
		Ordentliche Erträge				
01	50	Privatrechtliche Leistungsentgelte	-590,00	-600,00	-725,00	125,00
09	53	Sonstige ordentliche Erträge	-7.377,46	-7.250,00	-7.634,55	384,55
10		Summe der ordentlichen Erträge (Nr. 1 bis 9)	-7.967,46	-7.850,00	-8.359,55	509,55
		Ordentliche Aufwendungen				
11	62, 63, 640-643, 647-649, 65	Personalaufwendungen	3.127,20	3.200,00	3.127,20	72,80
13	60, 61, 67-69	Aufwendungen für Sach- und Dienstleistungen	9.520,82	9.270,00	8.017,82	1.252,18
14	66	Abschreibungen	884,00	885,00	885,00	
18	70, 74, 76	Sonstige ordentliche Aufwendungen	162,54	170,00	129,22	40,78
19		Summe der ordentlichen Aufwendungen (Nr. 11 bis 18)	13.694,56	13.525,00	12.159,24	1.365,76
20		Verwaltungsergebnis (Nr. 10 ./ Nr. 19)	5.727,10	5.675,00	3.799,69	1.875,31
21	56, 57	Finanzerträge				
22	77	Finanzaufwendungen				
23		Finanzergebnis (Nr. 21 ./ Nr. 22)				
24		Ordentliches Ergebnis (Verwaltungsergebnis und Finanzergebnis Nr. 20 und Nr. 23)	5.727,10	5.675,00	3.799,69	1.875,31
25	59	Außerordentliche Erträge				
26	79	Außerordentliche Aufwendungen				
27		Außerordentliches Ergebnis (Nr. 25 ./ Nr. 26)				
28		Jahresergebnis vor internen Leistungsbeziehungen (ordentliches Ergebnis und außerordentliches Ergebnis Nr. 24 und Nr. 27)	5.727,10	5.675,00	3.799,69	1.875,31
29		Erlöse aus internen Leistungsbeziehungen				
30		Kosten aus internen Leistungsbeziehungen	183,00			
31		Ergebnis der internen Leistungsbeziehungen	183,00			
32		Jahresergebnis nach internen Leistungsbeziehungen	5.910,10	5.675,00	3.799,69	1.875,31

Jahresabschluss 2017

Teilfinanzrechnung Kostenstelle 01077005 DGH Hunoldstal

Schmitten im Taunus

Nr.	Bezeichnung	Ergebnis des Vorjahres 2016	Fortgeschrieben er Ansatz des Haushaltsjahres 2017	Ergebnis des Haushaltsjahres 2017	Vergleich fortgeschr. Ansatz/ Ergebnis des Haushaltsjahres (Sp. 4 ./ Sp. 5)
	Einzahlungen aus Investitionstätigkeit				
20	+ Einz. aus Investitionszuweis. und -zuschüssen sowie aus Investitions-beiträgen				
21	+ Einz. aus Abgängen von Vermögens-gegenständen des Sachanlage-vermögens und des immateriellen Anlagevermögens				
22	+ Einz. aus Abgängen von Vermögens-gegenständen des Finanzanlage-vermögens				
	Einzahlungen aus Finanzierungstätigkeit				
31	+ Einz. aus der Aufnahme v. Krediten und wirtschaftlich vergleichbaren Vorgängen für Investitionen				
	Summe				
	Auszahlungen aus Investitionstätigkeit				
24	- Ausz. für den Erwerb von Grundstücken und Gebäuden				
25	- Ausz. für Baumaßnahmen				
26	- Ausz. für Investitionen in das sonstige Sachanlagevermögen und immaterielle Anlagevermögen davon: Ausz. aus gewährten Investitionszuweisungen und -zuschüssen				
27	- Ausz. für Investitionen in das Finanzanlagevermögen				
	Auszahlungen aus Finanzierungstätigkeit				
32	- Auszahlungen für die Tilgung von Krediten und wirtschaftlich vergl. Vorgängen für Investitionen				
	Summe				
	Saldo (Einzahlungen ./ Auszahlungen)				

Jahresabschluss 2017

Teilergebnisrechnung Kostenstelle 01077006 Jahrtausendhalle Oberreifenberg

Schmitten im Taunus

Nr.	Konten	Bezeichnung	Ergebnis des Vorjahres 2016	Fortgeschrieben er Ansatz des Haushaltsjahres 2017	Ergebnis des Haushaltsjahres 2017	Vergleich fortgeschr. Ansatz/ Ergebnis des Haushaltsjahres (Sp. 5 ./.. Sp. 6)
		Ordentliche Erträge				
01	50	Privatrechtliche Leistungsentgelte	-600,00	-950,00	-1.205,00	255,00
10		Summe der ordentlichen Erträge (Nr. 1 bis 9)	-600,00	-950,00	-1.205,00	255,00
		Ordentliche Aufwendungen				
11	62, 63, 640-643, 647-649, 65	Personalaufwendungen	4.690,80	4.700,00	390,90	4.309,10
13	60, 61, 67-69	Aufwendungen für Sach- und Dienstleistungen	19.269,84	28.900,00	22.110,53	6.789,47
14	66	Abschreibungen	2.252,00	2.251,00	2.251,00	
18	70, 74, 76	Sonstige ordentliche Aufwendungen	925,41	930,00	925,41	4,59
19		Summe der ordentlichen Aufwendungen (Nr. 11 bis 18)	27.138,05	36.781,00	25.677,84	11.103,16
20		Verwaltungsergebnis (Nr. 10 ./.. Nr. 19)	26.538,05	35.831,00	24.472,84	11.358,16
21	56, 57	Finanzerträge				
22	77	Finanzaufwendungen				
23		Finanzergebnis (Nr. 21 ./.. Nr. 22)				
24		Ordentliches Ergebnis (Verwaltungsergebnis und Finanzergebnis Nr. 20 und Nr. 23)	26.538,05	35.831,00	24.472,84	11.358,16
25	59	Außerordentliche Erträge				
26	79	Außerordentliche Aufwendungen				
27		Außerordentliches Ergebnis (Nr. 25 ./.. Nr. 26)				
28		Jahresergebnis vor internen Leistungsbeziehungen (ordentliches Ergebnis und außerordentliches Ergebnis Nr. 24 und Nr. 27)	26.538,05	35.831,00	24.472,84	11.358,16
29		Erlöse aus internen Leistungsbeziehungen				
30		Kosten aus internen Leistungsbeziehungen	1.851,80		992,40	-992,40
31		Ergebnis der internen Leistungsbeziehungen	1.851,80		992,40	-992,40
32		Jahresergebnis nach internen Leistungsbeziehungen	28.389,85	35.831,00	25.465,24	10.365,76

Jahresabschluss 2017

Teilfinanzrechnung Kostenstelle 01077006 Jahrtausendhalle Oberreifenberg

Schmitten im Taunus

Nr.	Bezeichnung	Ergebnis des Vorjahres 2016	Fortgeschriebener Ansatz des Haushaltsjahres 2017	Ergebnis des Haushaltsjahres 2017	Vergleich fortgeschr. Ansatz/ Ergebnis des Haushaltsjahres (Sp. 4 ./.. Sp. 5)
	Einzahlungen aus Investitionstätigkeit				
20	+ Einz. aus Investitionszuweis. und -zuschüssen sowie aus Investitions-beiträgen				
21	+ Einz. aus Abgängen von Vermögens-gegenständen des Sachanlage-vermögens und des immateriellen Anlagevermögens				
22	+ Einz. aus Abgängen von Vermögens-gegenständen des Finanzanlage-vermögens				
	Einzahlungen aus Finanzierungstätigkeit				
31	+ Einz. aus der Aufnahme v. Krediten und wirtschaftlich vergleichbaren Vorgängen für Investitionen				
	Summe				
	Auszahlungen aus Investitionstätigkeit				
24	- Ausz. für den Erwerb von Grundstücken und Gebäuden				
25	- Ausz. für Baumaßnahmen				
26	- Ausz. für Investitionen in das sonstige Sachanlagevermögen und immaterielle Anlagevermögen davon: Ausz. aus gewährten Investitionszuweisungen und -zuschüssen				
27	- Ausz. für Investitionen in das Finanzanlagevermögen				
	Auszahlungen aus Finanzierungstätigkeit				
32	- Auszahlungen für die Tilgung von Krediten und wirtschaftlich vergl. Vorgängen für Investitionen				
	Summe				
	Saldo (Einzahlungen ./.. Auszahlungen)				

Jahresabschluss 2017

Teilergebnisrechnung Kostenstelle 01077007 DGH Seelenberg

Schmitten im Taunus

Nr.	Konten	Bezeichnung	Ergebnis des Vorjahres 2016	Fortgeschrieben er Ansatz des Haushaltsjahres 2017	Ergebnis des Haushaltsjahres 2017	Vergleich fortgeschr. Ansatz/ Ergebnis des Haushaltsjahres (Sp. 5 ./ Sp. 6)
		Ordentliche Erträge				
01	50	Privatrechtliche Leistungsentgelte	-1.426,00	-800,00	-1.200,00	400,00
08	546	Erträge a. Auflösung v. SoPo aus Investitionszuweisungen,-zuschüssen u.-beiträgen	-596,00	-597,00	-597,00	
09	53	Sonstige ordentliche Erträge	-6.240,00	-6.240,00	-6.240,00	
10		Summe der ordentlichen Erträge (Nr. 1 bis 9)	-8.262,00	-7.637,00	-8.037,00	400,00
		Ordentliche Aufwendungen				
11	62, 63, 640-643, 647-649, 65	Personalaufwendungen	3.127,20	3.200,00	3.127,20	72,80
13	60, 61, 67-69	Aufwendungen für Sach- und Dienstleistungen	14.308,15	12.600,00	13.048,58	-448,58
14	66	Abschreibungen	4.181,15	3.918,00	4.248,87	-330,87
18	70, 74, 76	Sonstige ordentliche Aufwendungen	350,43	350,00	350,43	-0,43
19		Summe der ordentlichen Aufwendungen (Nr. 11 bis 18)	21.966,93	20.068,00	20.775,08	-707,08
20		Verwaltungsergebnis (Nr. 10 ./ Nr. 19)	13.704,93	12.431,00	12.738,08	-307,08
21	56, 57	Finanzerträge				
22	77	Finanzaufwendungen				
23		Finanzergebnis (Nr. 21 ./ Nr. 22)				
24		Ordentliches Ergebnis (Verwaltungsergebnis und Finanzergebnis Nr. 20 und Nr. 23)	13.704,93	12.431,00	12.738,08	-307,08
25	59	Außerordentliche Erträge				
26	79	Außerordentliche Aufwendungen				
27		Außerordentliches Ergebnis (Nr. 25 ./ Nr. 26)				
28		Jahresergebnis vor internen Leistungsbeziehungen (ordentliches Ergebnis und außerordentliches Ergebnis Nr. 24 und Nr. 27)	13.704,93	12.431,00	12.738,08	-307,08
29		Erlöse aus internen Leistungsbeziehungen				
30		Kosten aus internen Leistungsbeziehungen	412,00		157,00	-157,00
31		Ergebnis der internen Leistungsbeziehungen	412,00		157,00	-157,00
32		Jahresergebnis nach internen Leistungsbeziehungen	14.116,93	12.431,00	12.895,08	-464,08

Jahresabschluss 2017

Teilfinanzrechnung Kostenstelle 01077007 DGH Seelenberg

Schmitten im Taunus

Nr.	Bezeichnung	Ergebnis des Vorjahres 2016	Fortgeschrieben er Ansatz des Haushaltsjahres 2017	Ergebnis des Haushaltsjahres 2017	Vergleich fortgeschr. Ansatz/ Ergebnis des Haushaltsjahres (Sp. 4 ./.. Sp. 5)
	Einzahlungen aus Investitionstätigkeit				
20	+ Einz. aus Investitionszuweis. und -zuschüssen sowie aus Investitions-beiträgen				
21	+ Einz. aus Abgängen von Vermögens-gegenständen des Sachanlage-vermögens und des immateriellen Anlagevermögens				
22	+ Einz. aus Abgängen von Vermögens-gegenständen des Finanzanlage-vermögens				
	Einzahlungen aus Finanzierungstätigkeit				
31	+ Einz. aus der Aufnahme v. Krediten und wirtschaftlich vergleichbaren Vorgängen für Investitionen				
	Summe				
	Auszahlungen aus Investitionstätigkeit				
24	- Ausz. für den Erwerb von Grundstücken und Gebäuden				
25	- Ausz. für Baumaßnahmen				
26	- Ausz. für Investitionen in das sonstige Sachanlagevermögen und immaterielle Anlagevermögen davon: Ausz. aus gewährten Investitionszuweisungen und -zuschüssen				
27	- Ausz. für Investitionen in das Finanzanlagevermögen				
	Auszahlungen aus Finanzierungstätigkeit				
32	- Auszahlungen für die Tilgung von Krediten und wirtschaftlich vergl. Vorgängen für Investitionen				
	Summe				
	Saldo (Einzahlungen ./.. Auszahlungen)				

Jahresabschluss 2017

Teilergebnisrechnung Kostenstelle 01077008 DGH Treisberg

Schmitten im Taunus

Nr.	Konten	Bezeichnung	Ergebnis des Vorjahres 2016	Fortgeschrieben er Ansatz des Haushaltsjahres 2017	Ergebnis des Haushaltsjahres 2017	Vergleich fortgeschr. Ansatz/ Ergebnis des Haushaltsjahres (Sp. 5 ./ Sp. 6)
		Ordentliche Erträge				
01	50	Privatrechtliche Leistungsentgelte	-525,00	-250,00	-354,87	104,87
09	53	Sonstige ordentliche Erträge	-5.224,45	-5.214,00	-5.735,40	521,40
10		Summe der ordentlichen Erträge (Nr. 1 bis 9)	-5.749,45	-5.464,00	-6.090,27	626,27
		Ordentliche Aufwendungen				
11	62, 63, 640-643, 647-649, 65	Personalaufwendungen	1.250,88	1.300,00	1.250,88	49,12
13	60, 61, 67-69	Aufwendungen für Sach- und Dienstleistungen	4.466,05	7.520,00	5.770,77	1.749,23
14	66	Abschreibungen			1.558,97	-1.558,97
18	70, 74, 76	Sonstige ordentliche Aufwendungen	65,78	70,00	65,78	4,22
19		Summe der ordentlichen Aufwendungen (Nr. 11 bis 18)	5.782,71	8.890,00	8.646,40	243,60
20		Verwaltungsergebnis (Nr. 10 ./ Nr. 19)	33,26	3.426,00	2.556,13	869,87
21	56, 57	Finanzerträge				
22	77	Finanzaufwendungen				
23		Finanzergebnis (Nr. 21 ./ Nr. 22)				
24		Ordentliches Ergebnis (Verwaltungsergebnis und Finanzergebnis Nr. 20 und Nr. 23)	33,26	3.426,00	2.556,13	869,87
25	59	Außerordentliche Erträge				
26	79	Außerordentliche Aufwendungen				
27		Außerordentliches Ergebnis (Nr. 25 ./ Nr. 26)				
28		Jahresergebnis vor internen Leistungsbeziehungen (ordentliches Ergebnis und außerordentliches Ergebnis Nr. 24 und Nr. 27)	33,26	3.426,00	2.556,13	869,87
29		Erlöse aus internen Leistungsbeziehungen				
30		Kosten aus internen Leistungsbeziehungen				
31		Ergebnis der internen Leistungsbeziehungen				
32		Jahresergebnis nach internen Leistungsbeziehungen	33,26	3.426,00	2.556,13	869,87

Jahresabschluss 2017

Teilfinanzrechnung Kostenstelle 01077008 DGH Treisberg

Schmitten im Taunus

Nr.	Bezeichnung	Ergebnis des Vorjahres 2016	Fortgeschrieben er Ansatz des Haushaltsjahres 2017	Ergebnis des Haushaltsjahres 2017	Vergleich fortgeschr. Ansatz/ Ergebnis des Haushaltsjahres (Sp. 4 ./.. Sp. 5)
	Einzahlungen aus Investitionstätigkeit				
20	+ Einz. aus Investitionszuweis. und -zuschüssen sowie aus Investitions-beiträgen				
21	+ Einz. aus Abgängen von Vermögens-gegenständen des Sachanlage-vermögens und des immateriellen Anlagevermögens				
22	+ Einz. aus Abgängen von Vermögens-gegenständen des Finanzanlage-vermögens				
	Einzahlungen aus Finanzierungstätigkeit				
31	+ Einz. aus der Aufnahme v. Krediten und wirtschaftlich vergleichbaren Vorgängen für Investitionen				
	Summe				
	Auszahlungen aus Investitionstätigkeit				
24	- Ausz. für den Erwerb von Grundstücken und Gebäuden				
25	- Ausz. für Baumaßnahmen				
26	- Ausz. für Investitionen in das sonstige Sachanlagevermögen und immaterielle Anlagevermögen davon: Ausz. aus gewährten Investitionszuweisungen und -zuschüssen				
27	- Ausz. für Investitionen in das Finanzanlagevermögen				
	Auszahlungen aus Finanzierungstätigkeit				
32	- Auszahlungen für die Tilgung von Krediten und wirtschaftlich vergl. Vorgängen für Investitionen				
	Summe				
	Saldo (Einzahlungen ./.. Auszahlungen)				

Jahresabschluss 2017

Teilergebnisrechnung Kostenstelle 01077009 Hochtaunushalle Niederreifenberg

Schmitten im Taunus

Nr.	Konten	Bezeichnung	Ergebnis des Vorjahres 2016	Fortgeschrieben er Ansatz des Haushaltsjahres 2017	Ergebnis des Haushaltsjahres 2017	Vergleich fortgeschr. Ansatz/ Ergebnis des Haushaltsjahres (Sp. 5 ./ Sp. 6)
		Ordentliche Erträge				
10		Summe der ordentlichen Erträge (Nr. 1 bis 9)				
		Ordentliche Aufwendungen				
19		Summe der ordentlichen Aufwendungen (Nr. 11 bis 18)				
20		Verwaltungsergebnis (Nr. 10 ./ Nr. 19)				
21	56, 57	Finanzerträge				
22	77	Finanzaufwendungen				
23		Finanzergebnis (Nr. 21 ./ Nr. 22)				
24		Ordentliches Ergebnis (Verwaltungsergebnis und Finanzergebnis Nr. 20 und Nr. 23)				
25	59	Außerordentliche Erträge				
26	79	Außerordentliche Aufwendungen				
27		Außerordentliches Ergebnis (Nr. 25 ./ Nr. 26)				
28		Jahresergebnis vor internen Leistungsbeziehungen (ordentliches Ergebnis und außerordentliches Ergebnis Nr. 24 und Nr. 27)				
29		Erlöse aus internen Leistungsbeziehungen				
30		Kosten aus internen Leistungsbeziehungen				
31		Ergebnis der internen Leistungsbeziehungen				
32		Jahresergebnis nach internen Leistungsbeziehungen				

Jahresabschluss 2017

Teilfinanzrechnung Kostenstelle 01077009 Hochtaunushalle Niederreifenberg

Schmitten im Taunus

Nr.	Bezeichnung	Ergebnis des Vorjahres 2016	Fortgeschrieben er Ansatz des Haushaltsjahres 2017	Ergebnis des Haushaltsjahres 2017	Vergleich fortgeschr. Ansatz/ Ergebnis des Haushaltsjahres (Sp. 4 ./.. Sp. 5)
	Einzahlungen aus Investitionstätigkeit				
20	+ Einz. aus Investitionszuweis. und -zuschüssen sowie aus Investitions-beiträgen				
21	+ Einz. aus Abgängen von Vermögens-gegenständen des Sachanlage-vermögens und des immateriellen Anlagevermögens				
22	+ Einz. aus Abgängen von Vermögens-gegenständen des Finanzanlage-vermögens				
	Einzahlungen aus Finanzierungstätigkeit				
31	+ Einz. aus der Aufnahme v. Krediten und wirtschaftlich vergleichbaren Vorgängen für Investitionen				
	Summe				
	Auszahlungen aus Investitionstätigkeit				
24	- Ausz. für den Erwerb von Grundstücken und Gebäuden				
25	- Ausz. für Baumaßnahmen				
26	- Ausz. für Investitionen in das sonstige Sachanlagevermögen und immaterielle Anlagevermögen davon: Ausz. aus gewährten Investitionszuweisungen und -zuschüssen				
27	- Ausz. für Investitionen in das Finanzanlagevermögen				
	Auszahlungen aus Finanzierungstätigkeit				
32	- Auszahlungen für die Tilgung von Krediten und wirtschaftlich vergl. Vorgängen für Investitionen				
	Summe				
	Saldo (Einzahlungen ./.. Auszahlungen)				

Jahresabschluss 2017

Teilergebnisrechnung Kostenstelle 01125001 Steuerverwaltung allgemein

Schmitten im Taunus

Nr.	Konten	Bezeichnung	Ergebnis des Vorjahres 2016	Fortgeschrieben er Ansatz des Haushaltsjahres 2017	Ergebnis des Haushaltsjahres 2017	Vergleich fortgeschr. Ansatz/ Ergebnis des Haushaltsjahres (Sp. 5 ./.. Sp. 6)
		Ordentliche Erträge				
02	51	Öffentlich-rechtliche Leistungsentgelte	-28,45			
10		Summe der ordentlichen Erträge (Nr. 1 bis 9)	-28,45			
		Ordentliche Aufwendungen				
11	62, 63, 640-643, 647-649, 65	Personalaufwendungen	78.034,27	117.400,00	80.237,48	37.162,52
12	644-646	Versorgungsaufwendungen	14.410,70		18.877,29	-18.877,29
13	60, 61, 67-69	Aufwendungen für Sach- und Dienstleistungen	9.922,61	12.150,00	13.309,94	-1.159,94
19		Summe der ordentlichen Aufwendungen (Nr. 11 bis 18)	102.367,58	129.550,00	112.424,71	17.125,29
20		Verwaltungsergebnis (Nr. 10 ./.. Nr. 19)	102.339,13	129.550,00	112.424,71	17.125,29
21	56, 57	Finanzerträge				
22	77	Finanzaufwendungen				
23		Finanzergebnis (Nr. 21 ./.. Nr. 22)				
24		Ordentliches Ergebnis (Verwaltungsergebnis und Finanzergebnis Nr. 20 und Nr. 23)	102.339,13	129.550,00	112.424,71	17.125,29
25	59	Außerordentliche Erträge				
26	79	Außerordentliche Aufwendungen				
27		Außerordentliches Ergebnis (Nr. 25 ./.. Nr. 26)				
28		Jahresergebnis vor internen Leistungsbeziehungen (ordentliches Ergebnis und außerordentliches Ergebnis Nr. 24 und Nr. 27)	102.339,13	129.550,00	112.424,71	17.125,29
29		Erlöse aus internen Leistungsbeziehungen				
30		Kosten aus internen Leistungsbeziehungen				
31		Ergebnis der internen Leistungsbeziehungen				
32		Jahresergebnis nach internen Leistungsbeziehungen	102.339,13	129.550,00	112.424,71	17.125,29

Jahresabschluss 2017

Teilfinanzrechnung Kostenstelle 01125001 Steuerverwaltung allgemein

Schmitten im Taunus

Nr.	Bezeichnung	Ergebnis des Vorjahres 2016	Fortgeschrieben er Ansatz des Haushaltsjahres 2017	Ergebnis des Haushaltsjahres 2017	Vergleich fortgeschr. Ansatz/ Ergebnis des Haushaltsjahres (Sp. 4 ./.. Sp. 5)
	Einzahlungen aus Investitionstätigkeit				
20	+ Einz. aus Investitionszuweis. und -zuschüssen sowie aus Investitions-beiträgen				
21	+ Einz. aus Abgängen von Vermögens-gegenständen des Sachanlage-vermögens und des immateriellen Anlagevermögens				
22	+ Einz. aus Abgängen von Vermögens-gegenständen des Finanzanlage-vermögens				
	Einzahlungen aus Finanzierungstätigkeit				
31	+ Einz. aus der Aufnahme v. Krediten und wirtschaftlich vergleichbaren Vorgängen für Investitionen				
	Summe				
	Auszahlungen aus Investitionstätigkeit				
24	- Ausz. für den Erwerb von Grundstücken und Gebäuden				
25	- Ausz. für Baumaßnahmen				
26	- Ausz. für Investitionen in das sonstige Sachanlagevermögen und immaterielle Anlagevermögen davon: Ausz. aus gewährten Investitionszuweisungen und -zuschüssen				
27	- Ausz. für Investitionen in das Finanzanlagevermögen				
	Auszahlungen aus Finanzierungstätigkeit				
32	- Auszahlungen für die Tilgung von Krediten und wirtschaftlich vergl. Vorgängen für Investitionen				
	Summe				
	Saldo (Einzahlungen ./.. Auszahlungen)				

Jahresabschluss 2017

Teilergebnisrechnung Kostenstelle 01125002 Kämmerei allgemein

Schmitten im Taunus

Nr.	Konten	Bezeichnung	Ergebnis des Vorjahres 2016	Fortgeschrieben er Ansatz des Haushaltsjahres 2017	Ergebnis des Haushaltsjahres 2017	Vergleich fortgeschr. Ansatz/ Ergebnis des Haushaltsjahres (Sp. 5 ./.. Sp. 6)
		Ordentliche Erträge				
09	53	Sonstige ordentliche Erträge	-90,72		-90,72	90,72
10		Summe der ordentlichen Erträge (Nr. 1 bis 9)	-90,72		-90,72	90,72
		Ordentliche Aufwendungen				
11	62, 63, 640-643, 647-649, 65	Personalaufwendungen	66.148,63	75.600,00	69.676,44	5.923,56
12	644-646	Versorgungsaufwendungen	55.714,88	40.450,00	57.107,01	-16.657,01
13	60, 61, 67-69	Aufwendungen für Sach- und Dienstleistungen	31.155,80	17.750,00	185.939,82	-168.189,82
14	66	Abschreibungen	1.093,23	247,00	997,57	-750,57
19		Summe der ordentlichen Aufwendungen (Nr. 11 bis 18)	154.112,54	134.047,00	313.720,84	-179.673,84
20		Verwaltungsergebnis (Nr. 10 ./.. Nr. 19)	154.021,82	134.047,00	313.630,12	-179.583,12
21	56, 57	Finanzerträge				
22	77	Finanzaufwendungen				
23		Finanzergebnis (Nr. 21 ./.. Nr. 22)				
24		Ordentliches Ergebnis (Verwaltungsergebnis und Finanzergebnis Nr. 20 und Nr. 23)	154.021,82	134.047,00	313.630,12	-179.583,12
25	59	Außerordentliche Erträge				
26	79	Außerordentliche Aufwendungen				
27		Außerordentliches Ergebnis (Nr. 25 ./.. Nr. 26)				
28		Jahresergebnis vor internen Leistungsbeziehungen (ordentliches Ergebnis und außerordentliches Ergebnis Nr. 24 und Nr. 27)	154.021,82	134.047,00	313.630,12	-179.583,12
29		Erlöse aus internen Leistungsbeziehungen				
30		Kosten aus internen Leistungsbeziehungen				
31		Ergebnis der internen Leistungsbeziehungen				
32		Jahresergebnis nach internen Leistungsbeziehungen	154.021,82	134.047,00	313.630,12	-179.583,12

Jahresabschluss 2017

Teilfinanzrechnung Kostenstelle 01125002 Kämmerei allgemein

Schmitten im Taunus

Nr.	Bezeichnung	Ergebnis des Vorjahres 2016	Fortgeschrieben er Ansatz des Haushaltsjahres 2017	Ergebnis des Haushaltsjahres 2017	Vergleich fortgeschr. Ansatz/ Ergebnis des Haushaltsjahres (Sp. 4 ./.. Sp. 5)
	Einzahlungen aus Investitionstätigkeit				
20	+ Einz. aus Investitionszuweis. und -zuschüssen sowie aus Investitions-beiträgen				
21	+ Einz. aus Abgängen von Vermögens-gegenständen des Sachanlage-vermögens und des immateriellen Anlagevermögens				
22	+ Einz. aus Abgängen von Vermögens-gegenständen des Finanzanlage-vermögens				
	Einzahlungen aus Finanzierungstätigkeit				
31	+ Einz. aus der Aufnahme v. Krediten und wirtschaftlich vergleichbaren Vorgängen für Investitionen				
	Summe				
	Auszahlungen aus Investitionstätigkeit				
24	- Ausz. für den Erwerb von Grundstücken und Gebäuden				
25	- Ausz. für Baumaßnahmen				
26	- Ausz. für Investitionen in das sonstige Sachanlagevermögen und immaterielle Anlagevermögen davon: Ausz. aus gewährten Investitionszuweisungen und -zuschüssen				
27	- Ausz. für Investitionen in das Finanzanlagevermögen				
	Auszahlungen aus Finanzierungstätigkeit				
32	- Auszahlungen für die Tilgung von Krediten und wirtschaftlich vergl. Vorgängen für Investitionen				
	Summe				
	Saldo (Einzahlungen ./.. Auszahlungen)				

Jahresabschluss 2017

Teilergebnisrechnung Kostenstelle 01146001 Gemeindekasse allgemein

Schmitten im Taunus

Nr.	Konten	Bezeichnung	Ergebnis des Vorjahres 2016	Fortgeschrieben er Ansatz des Haushaltsjahres 2017	Ergebnis des Haushaltsjahres 2017	Vergleich fortgeschr. Ansatz/ Ergebnis des Haushaltsjahres (Sp. 5 ./.. Sp. 6)
		Ordentliche Erträge				
03	548-549	Kostenersatzleistungen und -erstattungen	-527,68		-328,60	328,60
10		Summe der ordentlichen Erträge (Nr. 1 bis 9)	-527,68		-328,60	328,60
		Ordentliche Aufwendungen				
11	62, 63, 640-643, 647-649, 65	Personalaufwendungen	35.181,59	37.400,00	36.578,96	821,04
12	644-646	Versorgungsaufwendungen	2.437,26	1.400,00	3.600,77	-2.200,77
13	60, 61, 67-69	Aufwendungen für Sach- und Dienstleistungen	4.702,69	5.450,00	4.520,26	929,74
19		Summe der ordentlichen Aufwendungen (Nr. 11 bis 18)	42.321,54	44.250,00	44.699,99	-449,99
20		Verwaltungsergebnis (Nr. 10 ./.. Nr. 19)	41.793,86	44.250,00	44.371,39	-121,39
21	56, 57	Finanzerträge				
22	77	Finanzaufwendungen				
23		Finanzergebnis (Nr. 21 ./.. Nr. 22)				
24		Ordentliches Ergebnis (Verwaltungsergebnis und Finanzergebnis Nr. 20 und Nr. 23)	41.793,86	44.250,00	44.371,39	-121,39
25	59	Außerordentliche Erträge				
26	79	Außerordentliche Aufwendungen				
27		Außerordentliches Ergebnis (Nr. 25 ./.. Nr. 26)				
28		Jahresergebnis vor internen Leistungsbeziehungen (ordentliches Ergebnis und außerordentliches Ergebnis Nr. 24 und Nr. 27)	41.793,86	44.250,00	44.371,39	-121,39
29		Erlöse aus internen Leistungsbeziehungen				
30		Kosten aus internen Leistungsbeziehungen				
31		Ergebnis der internen Leistungsbeziehungen				
32		Jahresergebnis nach internen Leistungsbeziehungen	41.793,86	44.250,00	44.371,39	-121,39

Jahresabschluss 2017

Teilfinanzrechnung Kostenstelle 01146001 Gemeindekasse allgemein

Schmitten im Taunus

Nr.	Bezeichnung	Ergebnis des Vorjahres 2016	Fortgeschrieben er Ansatz des Haushaltsjahres 2017	Ergebnis des Haushaltsjahres 2017	Vergleich fortgeschr. Ansatz/ Ergebnis des Haushaltsjahres (Sp. 4 ./.. Sp. 5)
	Einzahlungen aus Investitionstätigkeit				
20	+ Einz. aus Investitionszuweis. und -zuschüssen sowie aus Investitions-beiträgen				
21	+ Einz. aus Abgängen von Vermögens-gegenständen des Sachanlage-vermögens und des immateriellen Anlagevermögens				
22	+ Einz. aus Abgängen von Vermögens-gegenständen des Finanzanlage-vermögens				
	Einzahlungen aus Finanzierungstätigkeit				
31	+ Einz. aus der Aufnahme v. Krediten und wirtschaftlich vergleichbaren Vorgängen für Investitionen				
	Summe				
	Auszahlungen aus Investitionstätigkeit				
24	- Ausz. für den Erwerb von Grundstücken und Gebäuden				
25	- Ausz. für Baumaßnahmen				
26	- Ausz. für Investitionen in das sonstige Sachanlagevermögen und immaterielle Anlagevermögen davon: Ausz. aus gewährten Investitionszuweisungen und -zuschüssen				
27	- Ausz. für Investitionen in das Finanzanlagevermögen				
	Auszahlungen aus Finanzierungstätigkeit				
32	- Auszahlungen für die Tilgung von Krediten und wirtschaftlich vergl. Vorgängen für Investitionen				
	Summe				
	Saldo (Einzahlungen ./.. Auszahlungen)				

Jahresabschluss 2017

Teilergebnisrechnung Kostenstelle 01146002 Kassen- und Rechnungswesen

Schmitten im Taunus

Nr.	Konten	Bezeichnung	Ergebnis des Vorjahres 2016	Fortgeschrieben er Ansatz des Haushaltsjahres 2017	Ergebnis des Haushaltsjahres 2017	Vergleich fortgeschr. Ansatz/ Ergebnis des Haushaltsjahres (Sp. 5 ./ Sp. 6)
		Ordentliche Erträge				
10		Summe der ordentlichen Erträge (Nr. 1 bis 9)				
		Ordentliche Aufwendungen				
11	62, 63, 640-643, 647-649, 65	Personalaufwendungen	66.449,98	74.300,00	71.062,86	3.237,14
12	644-646	Versorgungsaufwendungen	4.710,08		5.123,59	-5.123,59
13	60, 61, 67-69	Aufwendungen für Sach- und Dienstleistungen	3.089,70	3.850,00	2.001,18	1.848,82
14	66	Abschreibungen			9,00	-9,00
19		Summe der ordentlichen Aufwendungen (Nr. 11 bis 18)	74.249,76	78.150,00	78.196,63	-46,63
20		Verwaltungsergebnis (Nr. 10 ./ Nr. 19)	74.249,76	78.150,00	78.196,63	-46,63
21	56, 57	Finanzerträge	-228,34	-250,00	-201,55	-48,45
22	77	Finanzaufwendungen				
23		Finanzergebnis (Nr. 21 ./ Nr. 22)	-228,34	-250,00	-201,55	-48,45
24		Ordentliches Ergebnis (Verwaltungsergebnis und Finanzergebnis Nr. 20 und Nr. 23)	74.021,42	77.900,00	77.995,08	-95,08
25	59	Außerordentliche Erträge				
26	79	Außerordentliche Aufwendungen				
27		Außerordentliches Ergebnis (Nr. 25 ./ Nr. 26)				
28		Jahresergebnis vor internen Leistungsbeziehungen (ordentliches Ergebnis und außerordentliches Ergebnis Nr. 24 und Nr. 27)	74.021,42	77.900,00	77.995,08	-95,08
29		Erlöse aus internen Leistungsbeziehungen				
30		Kosten aus internen Leistungsbeziehungen				
31		Ergebnis der internen Leistungsbeziehungen				
32		Jahresergebnis nach internen Leistungsbeziehungen	74.021,42	77.900,00	77.995,08	-95,08

Jahresabschluss 2017

Teilfinanzrechnung Kostenstelle 01146002 Kassen- und Rechnungswesen

Schmitten im Taunus

Nr.	Bezeichnung	Ergebnis des Vorjahres 2016	Fortgeschrieben er Ansatz des Haushaltsjahres 2017	Ergebnis des Haushaltsjahres 2017	Vergleich fortgeschr. Ansatz/ Ergebnis des Haushaltsjahres (Sp. 4 ./.. Sp. 5)
	Einzahlungen aus Investitionstätigkeit				
20	+ Einz. aus Investitionszuweis. und -zuschüssen sowie aus Investitions-beiträgen				
21	+ Einz. aus Abgängen von Vermögens-gegenständen des Sachanlage-vermögens und des immateriellen Anlagevermögens				
22	+ Einz. aus Abgängen von Vermögens-gegenständen des Finanzanlage-vermögens				
	Einzahlungen aus Finanzierungstätigkeit				
31	+ Einz. aus der Aufnahme v. Krediten und wirtschaftlich vergleichbaren Vorgängen für Investitionen				
	Summe				
	Auszahlungen aus Investitionstätigkeit				
24	- Ausz. für den Erwerb von Grundstücken und Gebäuden				
25	- Ausz. für Baumaßnahmen				
26	- Ausz. für Investitionen in das sonstige Sachanlagevermögen und immaterielle Anlagevermögen davon: Ausz. aus gewährten Investitionszuweisungen und -zuschüssen				
27	- Ausz. für Investitionen in das Finanzanlagevermögen				
	Auszahlungen aus Finanzierungstätigkeit				
32	- Auszahlungen für die Tilgung von Krediten und wirtschaftlich vergl. Vorgängen für Investitionen				
	Summe				
	Saldo (Einzahlungen ./.. Auszahlungen)				

Jahresabschluss 2017

Teilergebnisrechnung Kostenstelle 01146003 Mahn- und Vollstreckungswesen

Schmitten im Taunus

Nr.	Konten	Bezeichnung	Ergebnis des Vorjahres 2016	Fortgeschrieben er Ansatz des Haushaltsjahres 2017	Ergebnis des Haushaltsjahres 2017	Vergleich fortgeschr. Ansatz/ Ergebnis des Haushaltsjahres (Sp. 5 ./ Sp. 6)
		Ordentliche Erträge				
09	53	Sonstige ordentliche Erträge	-13.017,00	-14.500,00	-14.484,00	-16,00
10		Summe der ordentlichen Erträge (Nr. 1 bis 9)	-13.017,00	-14.500,00	-14.484,00	-16,00
		Ordentliche Aufwendungen				
11	62, 63, 640-643, 647-649, 65	Personalaufwendungen	32.643,53	35.700,00	35.046,44	653,56
12	644-646	Versorgungsaufwendungen	2.333,78		2.536,26	-2.536,26
13	60, 61, 67-69	Aufwendungen für Sach- und Dienstleistungen	13.958,53	15.650,00	15.559,04	90,96
14	66	Abschreibungen			4.188,41	-4.188,41
15	71	Aufwendungen f. Zuweisungen u. Zuschüsse sowie besondere Finanzaufwendungen	22.727,75	20.000,00	24.782,59	-4.782,59
19		Summe der ordentlichen Aufwendungen (Nr. 11 bis 18)	71.663,59	71.350,00	82.112,74	-10.762,74
20		Verwaltungsergebnis (Nr. 10 ./ Nr. 19)	58.646,59	56.850,00	67.628,74	-10.778,74
21	56, 57	Finanzerträge	-36.556,42	-29.500,00	-33.275,13	3.775,13
22	77	Finanzaufwendungen				
23		Finanzergebnis (Nr. 21 ./ Nr. 22)	-36.556,42	-29.500,00	-33.275,13	3.775,13
24		Ordentliches Ergebnis (Verwaltungsergebnis und Finanzergebnis Nr. 20 und Nr. 23)	22.090,17	27.350,00	34.353,61	-7.003,61
25	59	Außerordentliche Erträge	-15,12		-4,25	4,25
26	79	Außerordentliche Aufwendungen	10,47			
27		Außerordentliches Ergebnis (Nr. 25 ./ Nr. 26)	-4,65		-4,25	4,25
28		Jahresergebnis vor internen Leistungsbeziehungen (ordentliches Ergebnis und außerordentliches Ergebnis Nr. 24 und Nr. 27)	22.085,52	27.350,00	34.349,36	-6.999,36
29		Erlöse aus internen Leistungsbeziehungen				
30		Kosten aus internen Leistungsbeziehungen				
31		Ergebnis der internen Leistungsbeziehungen				
32		Jahresergebnis nach internen Leistungsbeziehungen	22.085,52	27.350,00	34.349,36	-6.999,36

Jahresabschluss 2017

Teilfinanzrechnung Kostenstelle 01146003 Mahn- und Vollstreckungswesen

Schmitten im Taunus

Nr.	Bezeichnung	Ergebnis des Vorjahres 2016	Fortgeschrieben er Ansatz des Haushaltsjahres 2017	Ergebnis des Haushaltsjahres 2017	Vergleich fortgeschr. Ansatz/ Ergebnis des Haushaltsjahres (Sp. 4 ./.. Sp. 5)
	Einzahlungen aus Investitionstätigkeit				
20	+ Einz. aus Investitionszuweis. und -zuschüssen sowie aus Investitions-beiträgen				
21	+ Einz. aus Abgängen von Vermögens-gegenständen des Sachanlage-vermögens und des immateriellen Anlagevermögens				
22	+ Einz. aus Abgängen von Vermögens-gegenständen des Finanzanlage-vermögens				
	Einzahlungen aus Finanzierungstätigkeit				
31	+ Einz. aus der Aufnahme v. Krediten und wirtschaftlich vergleichbaren Vorgängen für Investitionen				
	Summe				
	Auszahlungen aus Investitionstätigkeit				
24	- Ausz. für den Erwerb von Grundstücken und Gebäuden				
25	- Ausz. für Baumaßnahmen				
26	- Ausz. für Investitionen in das sonstige Sachanlagevermögen und immaterielle Anlagevermögen davon: Ausz. aus gewährten Investitionszuweisungen und -zuschüssen				
27	- Ausz. für Investitionen in das Finanzanlagevermögen				
	Auszahlungen aus Finanzierungstätigkeit				
32	- Auszahlungen für die Tilgung von Krediten und wirtschaftlich vergl. Vorgängen für Investitionen				
	Summe				
	Saldo (Einzahlungen ./.. Auszahlungen)				

Jahresabschluss 2017

Teilergebnisrechnung Kostenstelle 01157001 Liegenschaften allgemein

Schmitten im Taunus

Nr.	Konten	Bezeichnung	Ergebnis des Vorjahres 2016	Fortgeschrieben er Ansatz des Haushaltsjahres 2017	Ergebnis des Haushaltsjahres 2017	Vergleich fortgeschr. Ansatz/ Ergebnis des Haushaltsjahres (Sp. 5 ./ Sp. 6)
		Ordentliche Erträge				
01	50	Privatrechtliche Leistungsentgelte	-285,45		-38,33	38,33
09	53	Sonstige ordentliche Erträge	-1.200,00	-150,00	-1.512,62	1.362,62
10		Summe der ordentlichen Erträge (Nr. 1 bis 9)	-1.485,45	-150,00	-1.550,95	1.400,95
		Ordentliche Aufwendungen				
11	62, 63, 640-643, 647-649, 65	Personalaufwendungen	39.098,00	42.600,00	40.241,65	2.358,35
12	644-646	Versorgungsaufwendungen	2.775,86		2.880,68	-2.880,68
13	60, 61, 67-69	Aufwendungen für Sach- und Dienstleistungen	9.919,68	32.520,00	4.528,87	27.991,13
14	66	Abschreibungen	218,55		68,37	-68,37
18	70, 74, 76	Sonstige ordentliche Aufwendungen	108,04	110,00	108,04	1,96
19		Summe der ordentlichen Aufwendungen (Nr. 11 bis 18)	52.120,13	75.230,00	47.827,61	27.402,39
20		Verwaltungsergebnis (Nr. 10 ./ Nr. 19)	50.634,68	75.080,00	46.276,66	28.803,34
21	56, 57	Finanzerträge				
22	77	Finanzaufwendungen				
23		Finanzergebnis (Nr. 21 ./ Nr. 22)				
24		Ordentliches Ergebnis (Verwaltungsergebnis und Finanzergebnis Nr. 20 und Nr. 23)	50.634,68	75.080,00	46.276,66	28.803,34
25	59	Außerordentliche Erträge				
26	79	Außerordentliche Aufwendungen				
27		Außerordentliches Ergebnis (Nr. 25 ./ Nr. 26)				
28		Jahresergebnis vor internen Leistungsbeziehungen (ordentliches Ergebnis und außerordentliches Ergebnis Nr. 24 und Nr. 27)	50.634,68	75.080,00	46.276,66	28.803,34
29		Erlöse aus internen Leistungsbeziehungen				
30		Kosten aus internen Leistungsbeziehungen				
31		Ergebnis der internen Leistungsbeziehungen				
32		Jahresergebnis nach internen Leistungsbeziehungen	50.634,68	75.080,00	46.276,66	28.803,34

Jahresabschluss 2017

Teilfinanzrechnung Kostenstelle 01157001 Liegenschaften allgemein

Schmitten im Taunus

Nr.	Bezeichnung	Ergebnis des Vorjahres 2016	Fortgeschrieben er Ansatz des Haushaltsjahres 2017	Ergebnis des Haushaltsjahres 2017	Vergleich fortgeschr. Ansatz/ Ergebnis des Haushaltsjahres (Sp. 4 ./.. Sp. 5)
	Einzahlungen aus Investitionstätigkeit				
20	+ Einz. aus Investitionszuweis. und -zuschüssen sowie aus Investitions-beiträgen				
21	+ Einz. aus Abgängen von Vermögens-gegenständen des Sachanlage-vermögens und des immateriellen Anlagevermögens				
22	+ Einz. aus Abgängen von Vermögens-gegenständen des Finanzanlage-vermögens				
	Einzahlungen aus Finanzierungstätigkeit				
31	+ Einz. aus der Aufnahme v. Krediten und wirtschaftlich vergleichbaren Vorgängen für Investitionen				
	Summe				
	Auszahlungen aus Investitionstätigkeit				
24	- Ausz. für den Erwerb von Grundstücken und Gebäuden				
25	- Ausz. für Baumaßnahmen				
26	- Ausz. für Investitionen in das sonstige Sachanlagevermögen und immaterielle Anlagevermögen davon: Ausz. aus gewährten Investitionszuweisungen und -zuschüssen				
27	- Ausz. für Investitionen in das Finanzanlagevermögen				
	Auszahlungen aus Finanzierungstätigkeit				
32	- Auszahlungen für die Tilgung von Krediten und wirtschaftlich vergl. Vorgängen für Investitionen				
	Summe				
	Saldo (Einzahlungen ./.. Auszahlungen)				

Jahresabschluss 2017

Teilergebnisrechnung Kostenstelle 01157002 Gerätehaus Arnoldshain

Schmitten im Taunus

Nr.	Konten	Bezeichnung	Ergebnis des Vorjahres 2016	Fortgeschrieben er Ansatz des Haushaltsjahres 2017	Ergebnis des Haushaltsjahres 2017	Vergleich fortgeschr. Ansatz/ Ergebnis des Haushaltsjahres (Sp. 5 ./.. Sp. 6)
		Ordentliche Erträge				
08	546	Erträge a. Auflösung v. SoPo aus Investitionszuweisungen,-zuschüssen u.-beiträgen	-944,00	-944,00	-944,00	
10		Summe der ordentlichen Erträge (Nr. 1 bis 9)	-944,00	-944,00	-944,00	
		Ordentliche Aufwendungen				
13	60, 61, 67-69	Aufwendungen für Sach- und Dienstleistungen	7.201,88	7.330,00	6.213,67	1.116,33
14	66	Abschreibungen	3.506,00	3.506,00	3.506,00	
19		Summe der ordentlichen Aufwendungen (Nr. 11 bis 18)	10.707,88	10.836,00	9.719,67	1.116,33
20		Verwaltungsergebnis (Nr. 10 ./.. Nr. 19)	9.763,88	9.892,00	8.775,67	1.116,33
21	56, 57	Finanzerträge				
22	77	Finanzaufwendungen				
23		Finanzergebnis (Nr. 21 ./.. Nr. 22)				
24		Ordentliches Ergebnis (Verwaltungsergebnis und Finanzergebnis Nr. 20 und Nr. 23)	9.763,88	9.892,00	8.775,67	1.116,33
25	59	Außerordentliche Erträge			-426,11	426,11
26	79	Außerordentliche Aufwendungen				
27		Außerordentliches Ergebnis (Nr. 25 ./.. Nr. 26)			-426,11	426,11
28		Jahresergebnis vor internen Leistungsbeziehungen (ordentliches Ergebnis und außerordentliches Ergebnis Nr. 24 und Nr. 27)	9.763,88	9.892,00	8.349,56	1.542,44
29		Erlöse aus internen Leistungsbeziehungen				
30		Kosten aus internen Leistungsbeziehungen				
31		Ergebnis der internen Leistungsbeziehungen				
32		Jahresergebnis nach internen Leistungsbeziehungen	9.763,88	9.892,00	8.349,56	1.542,44

Jahresabschluss 2017

Teilfinanzrechnung Kostenstelle 01157002 Gerätehaus Arnoldshain

Schmitten im Taunus

Nr.	Bezeichnung	Ergebnis des Vorjahres 2016	Fortgeschrieben er Ansatz des Haushaltsjahres 2017	Ergebnis des Haushaltsjahres 2017	Vergleich fortgeschr. Ansatz/ Ergebnis des Haushaltsjahres (Sp. 4 ./.. Sp. 5)
	Einzahlungen aus Investitionstätigkeit				
20	+ Einz. aus Investitionszuweis. und -zuschüssen sowie aus Investitions-beiträgen				
21	+ Einz. aus Abgängen von Vermögens-gegenständen des Sachanlage-vermögens und des immateriellen Anlagevermögens				
22	+ Einz. aus Abgängen von Vermögens-gegenständen des Finanzanlage-vermögens				
	Einzahlungen aus Finanzierungstätigkeit				
31	+ Einz. aus der Aufnahme v. Krediten und wirtschaftlich vergleichbaren Vorgängen für Investitionen				
	Summe				
	Auszahlungen aus Investitionstätigkeit				
24	- Ausz. für den Erwerb von Grundstücken und Gebäuden				
25	- Ausz. für Baumaßnahmen				
26	- Ausz. für Investitionen in das sonstige Sachanlagevermögen und immaterielle Anlagevermögen davon: Ausz. aus gewährten Investitionszuweisungen und -zuschüssen				
27	- Ausz. für Investitionen in das Finanzanlagevermögen				
	Auszahlungen aus Finanzierungstätigkeit				
32	- Auszahlungen für die Tilgung von Krediten und wirtschaftlich vergl. Vorgängen für Investitionen				
	Summe				
	Saldo (Einzahlungen ./.. Auszahlungen)				

Jahresabschluss 2017

Teilergebnisrechnung Kostenstelle 01157003 Gerätehaus Brombach

Schmitten im Taunus

Nr.	Konten	Bezeichnung	Ergebnis des Vorjahres 2016	Fortgeschrieben er Ansatz des Haushaltsjahres 2017	Ergebnis des Haushaltsjahres 2017	Vergleich fortgeschr. Ansatz/ Ergebnis des Haushaltsjahres (Sp. 5 ./.. Sp. 6)
		Ordentliche Erträge				
10		Summe der ordentlichen Erträge (Nr. 1 bis 9)				
		Ordentliche Aufwendungen				
13	60, 61, 67-69	Aufwendungen für Sach- und Dienstleistungen	4.483,88	4.170,00	5.119,47	-949,47
14	66	Abschreibungen	1.861,00	1.862,00	1.862,00	
19		Summe der ordentlichen Aufwendungen (Nr. 11 bis 18)	6.344,88	6.032,00	6.981,47	-949,47
20		Verwaltungsergebnis (Nr. 10 ./.. Nr. 19)	6.344,88	6.032,00	6.981,47	-949,47
21	56, 57	Finanzerträge				
22	77	Finanzaufwendungen				
23		Finanzergebnis (Nr. 21 ./.. Nr. 22)				
24		Ordentliches Ergebnis (Verwaltungsergebnis und Finanzergebnis Nr. 20 und Nr. 23)	6.344,88	6.032,00	6.981,47	-949,47
25	59	Außerordentliche Erträge			-229,98	229,98
26	79	Außerordentliche Aufwendungen				
27		Außerordentliches Ergebnis (Nr. 25 ./.. Nr. 26)			-229,98	229,98
28		Jahresergebnis vor internen Leistungsbeziehungen (ordentliches Ergebnis und außerordentliches Ergebnis Nr. 24 und Nr. 27)	6.344,88	6.032,00	6.751,49	-719,49
29		Erlöse aus internen Leistungsbeziehungen				
30		Kosten aus internen Leistungsbeziehungen				
31		Ergebnis der internen Leistungsbeziehungen				
32		Jahresergebnis nach internen Leistungsbeziehungen	6.344,88	6.032,00	6.751,49	-719,49

Jahresabschluss 2017

Teilfinanzrechnung Kostenstelle 01157003 Gerätehaus Brombach

Schmitten im Taunus

Nr.	Bezeichnung	Ergebnis des Vorjahres 2016	Fortgeschrieben er Ansatz des Haushaltsjahres 2017	Ergebnis des Haushaltsjahres 2017	Vergleich fortgeschr. Ansatz/ Ergebnis des Haushaltsjahres (Sp. 4 ./.. Sp. 5)
	Einzahlungen aus Investitionstätigkeit				
20	+ Einz. aus Investitionszuweis. und -zuschüssen sowie aus Investitions-beiträgen				
21	+ Einz. aus Abgängen von Vermögens-gegenständen des Sachanlage-vermögens und des immateriellen Anlagevermögens				
22	+ Einz. aus Abgängen von Vermögens-gegenständen des Finanzanlage-vermögens				
	Einzahlungen aus Finanzierungstätigkeit				
31	+ Einz. aus der Aufnahme v. Krediten und wirtschaftlich vergleichbaren Vorgängen für Investitionen				
	Summe				
	Auszahlungen aus Investitionstätigkeit				
24	- Ausz. für den Erwerb von Grundstücken und Gebäuden				
25	- Ausz. für Baumaßnahmen				
26	- Ausz. für Investitionen in das sonstige Sachanlagevermögen und immaterielle Anlagevermögen davon: Ausz. aus gewährten Investitionszuweisungen und -zuschüssen				
27	- Ausz. für Investitionen in das Finanzanlagevermögen				
	Auszahlungen aus Finanzierungstätigkeit				
32	- Auszahlungen für die Tilgung von Krediten und wirtschaftlich vergl. Vorgängen für Investitionen				
	Summe				
	Saldo (Einzahlungen ./.. Auszahlungen)				

Jahresabschluss 2017

Teilergebnisrechnung Kostenstelle 01157004 Gerätehaus Dorfweil

Schmitten im Taunus

Nr.	Konten	Bezeichnung	Ergebnis des Vorjahres 2016	Fortgeschrieben er Ansatz des Haushaltsjahres 2017	Ergebnis des Haushaltsjahres 2017	Vergleich fortgeschr. Ansatz/ Ergebnis des Haushaltsjahres (Sp. 5 ./ Sp. 6)
		Ordentliche Erträge				
10		Summe der ordentlichen Erträge (Nr. 1 bis 9)				
		Ordentliche Aufwendungen				
13	60, 61, 67-69	Aufwendungen für Sach- und Dienstleistungen	5.284,93	4.780,00	4.882,39	-102,39
14	66	Abschreibungen	3.304,00	8.258,00	3.228,13	5.029,87
19		Summe der ordentlichen Aufwendungen (Nr. 11 bis 18)	8.588,93	13.038,00	8.110,52	4.927,48
20		Verwaltungsergebnis (Nr. 10 ./ Nr. 19)	8.588,93	13.038,00	8.110,52	4.927,48
21	56, 57	Finanzerträge				
22	77	Finanzaufwendungen				
23		Finanzergebnis (Nr. 21 ./ Nr. 22)				
24		Ordentliches Ergebnis (Verwaltungsergebnis und Finanzergebnis Nr. 20 und Nr. 23)	8.588,93	13.038,00	8.110,52	4.927,48
25	59	Außerordentliche Erträge			-164,06	164,06
26	79	Außerordentliche Aufwendungen				
27		Außerordentliches Ergebnis (Nr. 25 ./ Nr. 26)			-164,06	164,06
28		Jahresergebnis vor internen Leistungsbeziehungen (ordentliches Ergebnis und außerordentliches Ergebnis Nr. 24 und Nr. 27)	8.588,93	13.038,00	7.946,46	5.091,54
29		Erlöse aus internen Leistungsbeziehungen				
30		Kosten aus internen Leistungsbeziehungen				
31		Ergebnis der internen Leistungsbeziehungen				
32		Jahresergebnis nach internen Leistungsbeziehungen	8.588,93	13.038,00	7.946,46	5.091,54

Jahresabschluss 2017

Teilfinanzrechnung Kostenstelle 01157004 Gerätehaus Dorfweil

Schmitten im Taunus

Nr.	Bezeichnung	Ergebnis des Vorjahres 2016	Fortgeschrieben er Ansatz des Haushaltsjahres 2017	Ergebnis des Haushaltsjahres 2017	Vergleich fortgeschr. Ansatz/ Ergebnis des Haushaltsjahres (Sp. 4 ./.. Sp. 5)
	Einzahlungen aus Investitionstätigkeit				
20	+ Einz. aus Investitionszuweis. und -zuschüssen sowie aus Investitions-beiträgen				
21	+ Einz. aus Abgängen von Vermögens-gegenständen des Sachanlage-vermögens und des immateriellen Anlagevermögens				
22	+ Einz. aus Abgängen von Vermögens-gegenständen des Finanzanlage-vermögens				
	Einzahlungen aus Finanzierungstätigkeit				
31	+ Einz. aus der Aufnahme v. Krediten und wirtschaftlich vergleichbaren Vorgängen für Investitionen				
	Summe				
	Auszahlungen aus Investitionstätigkeit				
24	- Ausz. für den Erwerb von Grundstücken und Gebäuden				
25	- Ausz. für Baumaßnahmen				
26	- Ausz. für Investitionen in das sonstige Sachanlagevermögen und immaterielle Anlagevermögen davon: Ausz. aus gewährten Investitionszuweisungen und -zuschüssen				
27	- Ausz. für Investitionen in das Finanzanlagevermögen				
	Auszahlungen aus Finanzierungstätigkeit				
32	- Auszahlungen für die Tilgung von Krediten und wirtschaftlich vergl. Vorgängen für Investitionen				
	Summe				
	Saldo (Einzahlungen ./.. Auszahlungen)				

Jahresabschluss 2017

Teilergebnisrechnung Kostenstelle 01157005 Gerätehaus Hunoldstal

Schmitten im Taunus

Nr.	Konten	Bezeichnung	Ergebnis des Vorjahres 2016	Fortgeschrieben er Ansatz des Haushaltsjahres 2017	Ergebnis des Haushaltsjahres 2017	Vergleich fortgeschr. Ansatz/ Ergebnis des Haushaltsjahres (Sp. 5 ./.. Sp. 6)
		Ordentliche Erträge				
10		Summe der ordentlichen Erträge (Nr. 1 bis 9)				
		Ordentliche Aufwendungen				
13	60, 61, 67-69	Aufwendungen für Sach- und Dienstleistungen	1.177,81	2.480,00	2.118,06	361,94
14	66	Abschreibungen	1.674,00	1.674,00	1.674,00	
18	70, 74, 76	Sonstige ordentliche Aufwendungen		40,00	33,32	6,68
19		Summe der ordentlichen Aufwendungen (Nr. 11 bis 18)	2.851,81	4.194,00	3.825,38	368,62
20		Verwaltungsergebnis (Nr. 10 ./.. Nr. 19)	2.851,81	4.194,00	3.825,38	368,62
21	56, 57	Finanzerträge				
22	77	Finanzaufwendungen				
23		Finanzergebnis (Nr. 21 ./.. Nr. 22)				
24		Ordentliches Ergebnis (Verwaltungsergebnis und Finanzergebnis Nr. 20 und Nr. 23)	2.851,81	4.194,00	3.825,38	368,62
25	59	Außerordentliche Erträge				
26	79	Außerordentliche Aufwendungen				
27		Außerordentliches Ergebnis (Nr. 25 ./.. Nr. 26)				
28		Jahresergebnis vor internen Leistungsbeziehungen (ordentliches Ergebnis und außerordentliches Ergebnis Nr. 24 und Nr. 27)	2.851,81	4.194,00	3.825,38	368,62
29		Erlöse aus internen Leistungsbeziehungen				
30		Kosten aus internen Leistungsbeziehungen				
31		Ergebnis der internen Leistungsbeziehungen				
32		Jahresergebnis nach internen Leistungsbeziehungen	2.851,81	4.194,00	3.825,38	368,62

Jahresabschluss 2017

Teilfinanzrechnung Kostenstelle 01157005 Gerätehaus Hunoldstal

Schmitten im Taunus

Nr.	Bezeichnung	Ergebnis des Vorjahres 2016	Fortgeschrieben er Ansatz des Haushaltsjahres 2017	Ergebnis des Haushaltsjahres 2017	Vergleich fortgeschr. Ansatz/ Ergebnis des Haushaltsjahres (Sp. 4 ./.. Sp. 5)
	Einzahlungen aus Investitionstätigkeit				
20	+ Einz. aus Investitionszuweis. und -zuschüssen sowie aus Investitions-beiträgen				
21	+ Einz. aus Abgängen von Vermögens-gegenständen des Sachanlage-vermögens und des immateriellen Anlagevermögens				
22	+ Einz. aus Abgängen von Vermögens-gegenständen des Finanzanlage-vermögens				
	Einzahlungen aus Finanzierungstätigkeit				
31	+ Einz. aus der Aufnahme v. Krediten und wirtschaftlich vergleichbaren Vorgängen für Investitionen				
	Summe				
	Auszahlungen aus Investitionstätigkeit				
24	- Ausz. für den Erwerb von Grundstücken und Gebäuden				
25	- Ausz. für Baumaßnahmen				
26	- Ausz. für Investitionen in das sonstige Sachanlagevermögen und immaterielle Anlagevermögen davon: Ausz. aus gewährten Investitionszuweisungen und -zuschüssen				
27	- Ausz. für Investitionen in das Finanzanlagevermögen				
	Auszahlungen aus Finanzierungstätigkeit				
32	- Auszahlungen für die Tilgung von Krediten und wirtschaftlich vergl. Vorgängen für Investitionen				
	Summe				
	Saldo (Einzahlungen ./.. Auszahlungen)				

Jahresabschluss 2017

Teilergebnisrechnung Kostenstelle 01157006 Gerätehaus Niederreifenberg

Schmitten im Taunus

Nr.	Konten	Bezeichnung	Ergebnis des Vorjahres 2016	Fortgeschrieben er Ansatz des Haushaltsjahres 2017	Ergebnis des Haushaltsjahres 2017	Vergleich fortgeschr. Ansatz/ Ergebnis des Haushaltsjahres (Sp. 5 ./.. Sp. 6)
		Ordentliche Erträge				
08	546	Erträge a. Auflösung v. SoPo aus Investitionszuweisungen,-zuschüssen u.-beiträgen	-1.544,00	-1.545,00	-1.545,00	
10		Summe der ordentlichen Erträge (Nr. 1 bis 9)	-1.544,00	-1.545,00	-1.545,00	
		Ordentliche Aufwendungen				
13	60, 61, 67-69	Aufwendungen für Sach- und Dienstleistungen	12.854,95	7.680,00	6.697,89	982,11
14	66	Abschreibungen	4.368,00	4.368,00	4.378,62	-10,62
19		Summe der ordentlichen Aufwendungen (Nr. 11 bis 18)	17.222,95	12.048,00	11.076,51	971,49
20		Verwaltungsergebnis (Nr. 10 ./.. Nr. 19)	15.678,95	10.503,00	9.531,51	971,49
21	56, 57	Finanzerträge				
22	77	Finanzaufwendungen				
23		Finanzergebnis (Nr. 21 ./.. Nr. 22)				
24		Ordentliches Ergebnis (Verwaltungsergebnis und Finanzergebnis Nr. 20 und Nr. 23)	15.678,95	10.503,00	9.531,51	971,49
25	59	Außerordentliche Erträge			-477,23	477,23
26	79	Außerordentliche Aufwendungen				
27		Außerordentliches Ergebnis (Nr. 25 ./.. Nr. 26)			-477,23	477,23
28		Jahresergebnis vor internen Leistungsbeziehungen (ordentliches Ergebnis und außerordentliches Ergebnis Nr. 24 und Nr. 27)	15.678,95	10.503,00	9.054,28	1.448,72
29		Erlöse aus internen Leistungsbeziehungen				
30		Kosten aus internen Leistungsbeziehungen				
31		Ergebnis der internen Leistungsbeziehungen				
32		Jahresergebnis nach internen Leistungsbeziehungen	15.678,95	10.503,00	9.054,28	1.448,72

Jahresabschluss 2017

Teilfinanzrechnung Kostenstelle 01157006 Gerätehaus Niederreifenberg

Schmitten im Taunus

Nr.	Bezeichnung	Ergebnis des Vorjahres 2016	Fortgeschriebener Ansatz des Haushaltsjahres 2017	Ergebnis des Haushaltsjahres 2017	Vergleich fortgeschr. Ansatz/ Ergebnis des Haushaltsjahres (Sp. 4 ./ Sp. 5)
	Einzahlungen aus Investitionstätigkeit				
20	+ Einz. aus Investitionszuweis. und -zuschüssen sowie aus Investitions-beiträgen				
21	+ Einz. aus Abgängen von Vermögens-gegenständen des Sachanlage-vermögens und des immateriellen Anlagevermögens				
22	+ Einz. aus Abgängen von Vermögens-gegenständen des Finanzanlage-vermögens				
	Einzahlungen aus Finanzierungstätigkeit				
31	+ Einz. aus der Aufnahme v. Krediten und wirtschaftlich vergleichbaren Vorgängen für Investitionen				
	Summe				
	Auszahlungen aus Investitionstätigkeit				
24	- Ausz. für den Erwerb von Grundstücken und Gebäuden				
25	- Ausz. für Baumaßnahmen			-431,62	431,62
26	- Ausz. für Investitionen in das sonstige Sachanlagevermögen und immaterielle Anlagevermögen davon: Ausz. aus gewährten Investitionszuweisungen und -zuschüssen				
27	- Ausz. für Investitionen in das Finanzanlagevermögen				
	Auszahlungen aus Finanzierungstätigkeit				
32	- Auszahlungen für die Tilgung von Krediten und wirtschaftlich vergl. Vorgängen für Investitionen				
	Summe			-431,62	431,62
	Saldo (Einzahlungen ./ Auszahlungen)			-431,62	431,62

Jahresabschluss 2017

Teilergebnisrechnung Kostenstelle 01157007 Gerätehaus Oberreifenberg

Schmitten im Taunus

Nr.	Konten	Bezeichnung	Ergebnis des Vorjahres 2016	Fortgeschrieben er Ansatz des Haushaltsjahres 2017	Ergebnis des Haushaltsjahres 2017	Vergleich fortgeschr. Ansatz/ Ergebnis des Haushaltsjahres (Sp. 5 ././ Sp. 6)
		Ordentliche Erträge				
10		Summe der ordentlichen Erträge (Nr. 1 bis 9)				
		Ordentliche Aufwendungen				
13	60, 61, 67-69	Aufwendungen für Sach- und Dienstleistungen	7.892,40	9.210,00	7.328,48	1.881,52
14	66	Abschreibungen	771,00	772,00	772,00	
19		Summe der ordentlichen Aufwendungen (Nr. 11 bis 18)	8.663,40	9.982,00	8.100,48	1.881,52
20		Verwaltungsergebnis (Nr. 10 ././ Nr. 19)	8.663,40	9.982,00	8.100,48	1.881,52
21	56, 57	Finanzerträge				
22	77	Finanzaufwendungen				
23		Finanzergebnis (Nr. 21 ././ Nr. 22)				
24		Ordentliches Ergebnis (Verwaltungsergebnis und Finanzergebnis Nr. 20 und Nr. 23)	8.663,40	9.982,00	8.100,48	1.881,52
25	59	Außerordentliche Erträge			-704,77	704,77
26	79	Außerordentliche Aufwendungen				
27		Außerordentliches Ergebnis (Nr. 25 ././ Nr. 26)			-704,77	704,77
28		Jahresergebnis vor internen Leistungsbeziehungen (ordentliches Ergebnis und außerordentliches Ergebnis Nr. 24 und Nr. 27)	8.663,40	9.982,00	7.395,71	2.586,29
29		Erlöse aus internen Leistungsbeziehungen				
30		Kosten aus internen Leistungsbeziehungen				
31		Ergebnis der internen Leistungsbeziehungen				
32		Jahresergebnis nach internen Leistungsbeziehungen	8.663,40	9.982,00	7.395,71	2.586,29

Jahresabschluss 2017

Teilfinanzrechnung Kostenstelle 01157007 Gerätehaus Oberreifenberg

Schmitten im Taunus

Nr.	Bezeichnung	Ergebnis des Vorjahres 2016	Fortgeschrieben er Ansatz des Haushaltsjahres 2017	Ergebnis des Haushaltsjahres 2017	Vergleich fortgeschr. Ansatz/ Ergebnis des Haushaltsjahres (Sp. 4 ./ Sp. 5)
	Einzahlungen aus Investitionstätigkeit				
20	+ Einz. aus Investitionszuweis. und -zuschüssen sowie aus Investitions-beiträgen				
21	+ Einz. aus Abgängen von Vermögens-gegenständen des Sachanlage-vermögens und des immateriellen Anlagevermögens				
22	+ Einz. aus Abgängen von Vermögens-gegenständen des Finanzanlage-vermögens				
	Einzahlungen aus Finanzierungstätigkeit				
31	+ Einz. aus der Aufnahme v. Krediten und wirtschaftlich vergleichbaren Vorgängen für Investitionen				
	Summe				
	Auszahlungen aus Investitionstätigkeit				
24	- Ausz. für den Erwerb von Grundstücken und Gebäuden				
25	- Ausz. für Baumaßnahmen				
26	- Ausz. für Investitionen in das sonstige Sachanlagevermögen und immaterielle Anlagevermögen davon: Ausz. aus gewährten Investitionszuweisungen und -zuschüssen				
27	- Ausz. für Investitionen in das Finanzanlagevermögen				
	Auszahlungen aus Finanzierungstätigkeit				
32	- Auszahlungen für die Tilgung von Krediten und wirtschaftlich vergl. Vorgängen für Investitionen				
	Summe				
	Saldo (Einzahlungen ./ Auszahlungen)				

Jahresabschluss 2017

Teilergebnisrechnung Kostenstelle 01157008 Gerätehaus Schmitten

Schmitten im Taunus

Nr.	Konten	Bezeichnung	Ergebnis des Vorjahres 2016	Fortgeschrieben er Ansatz des Haushaltsjahres 2017	Ergebnis des Haushaltsjahres 2017	Vergleich fortgeschr. Ansatz/ Ergebnis des Haushaltsjahres (Sp. 5 ./.. Sp. 6)
		Ordentliche Erträge				
08	546	Erträge a. Auflösung v. SoPo aus Investitionszuweisungen,-zuschüssen u.-beiträgen	-1.094,00	-1.094,00	-1.094,00	
10		Summe der ordentlichen Erträge (Nr. 1 bis 9)	-1.094,00	-1.094,00	-1.094,00	
		Ordentliche Aufwendungen				
13	60, 61, 67-69	Aufwendungen für Sach- und Dienstleistungen	7.955,51	6.230,00	9.962,65	-3.732,65
14	66	Abschreibungen	2.355,00	2.356,00	2.356,00	
19		Summe der ordentlichen Aufwendungen (Nr. 11 bis 18)	10.310,51	8.586,00	12.318,65	-3.732,65
20		Verwaltungsergebnis (Nr. 10 ./.. Nr. 19)	9.216,51	7.492,00	11.224,65	-3.732,65
21	56, 57	Finanzerträge				
22	77	Finanzaufwendungen				
23		Finanzergebnis (Nr. 21 ./.. Nr. 22)				
24		Ordentliches Ergebnis (Verwaltungsergebnis und Finanzergebnis Nr. 20 und Nr. 23)	9.216,51	7.492,00	11.224,65	-3.732,65
25	59	Außerordentliche Erträge			-471,34	471,34
26	79	Außerordentliche Aufwendungen				
27		Außerordentliches Ergebnis (Nr. 25 ./.. Nr. 26)			-471,34	471,34
28		Jahresergebnis vor internen Leistungsbeziehungen (ordentliches Ergebnis und außerordentliches Ergebnis Nr. 24 und Nr. 27)	9.216,51	7.492,00	10.753,31	-3.261,31
29		Erlöse aus internen Leistungsbeziehungen				
30		Kosten aus internen Leistungsbeziehungen				
31		Ergebnis der internen Leistungsbeziehungen				
32		Jahresergebnis nach internen Leistungsbeziehungen	9.216,51	7.492,00	10.753,31	-3.261,31

Jahresabschluss 2017

Teilfinanzrechnung Kostenstelle 01157008 Gerätehaus Schmitten

Schmitten im Taunus

Nr.	Bezeichnung	Ergebnis des Vorjahres 2016	Fortgeschrieben er Ansatz des Haushaltsjahres 2017	Ergebnis des Haushaltsjahres 2017	Vergleich fortgeschr. Ansatz/ Ergebnis des Haushaltsjahres (Sp. 4 ./.. Sp. 5)
	Einzahlungen aus Investitionstätigkeit				
20	+ Einz. aus Investitionszuweis. und -zuschüssen sowie aus Investitions-beiträgen				
21	+ Einz. aus Abgängen von Vermögens-gegenständen des Sachanlage-vermögens und des immateriellen Anlagevermögens				
22	+ Einz. aus Abgängen von Vermögens-gegenständen des Finanzanlage-vermögens				
	Einzahlungen aus Finanzierungstätigkeit				
31	+ Einz. aus der Aufnahme v. Krediten und wirtschaftlich vergleichbaren Vorgängen für Investitionen				
	Summe				
	Auszahlungen aus Investitionstätigkeit				
24	- Ausz. für den Erwerb von Grundstücken und Gebäuden				
25	- Ausz. für Baumaßnahmen				
26	- Ausz. für Investitionen in das sonstige Sachanlagevermögen und immaterielle Anlagevermögen davon: Ausz. aus gewährten Investitionszuweisungen und -zuschüssen				
27	- Ausz. für Investitionen in das Finanzanlagevermögen				
	Auszahlungen aus Finanzierungstätigkeit				
32	- Auszahlungen für die Tilgung von Krediten und wirtschaftlich vergl. Vorgängen für Investitionen				
	Summe				
	Saldo (Einzahlungen ./.. Auszahlungen)				

Jahresabschluss 2017

Teilergebnisrechnung Kostenstelle 01157009 Gerätehaus Seelenberg

Schmitten im Taunus

Nr.	Konten	Bezeichnung	Ergebnis des Vorjahres 2016	Fortgeschrieben er Ansatz des Haushaltsjahres 2017	Ergebnis des Haushaltsjahres 2017	Vergleich fortgeschr. Ansatz/ Ergebnis des Haushaltsjahres (Sp. 5 ./ Sp. 6)
		Ordentliche Erträge				
10		Summe der ordentlichen Erträge (Nr. 1 bis 9)				
		Ordentliche Aufwendungen				
13	60, 61, 67-69	Aufwendungen für Sach- und Dienstleistungen	1.859,98	4.170,00	4.625,45	-455,45
19		Summe der ordentlichen Aufwendungen (Nr. 11 bis 18)	1.859,98	4.170,00	4.625,45	-455,45
20		Verwaltungsergebnis (Nr. 10 ./ Nr. 19)	1.859,98	4.170,00	4.625,45	-455,45
21	56, 57	Finanzerträge				
22	77	Finanzaufwendungen				
23		Finanzergebnis (Nr. 21 ./ Nr. 22)				
24		Ordentliches Ergebnis (Verwaltungsergebnis und Finanzergebnis Nr. 20 und Nr. 23)	1.859,98	4.170,00	4.625,45	-455,45
25	59	Außerordentliche Erträge				
26	79	Außerordentliche Aufwendungen				
27		Außerordentliches Ergebnis (Nr. 25 ./ Nr. 26)				
28		Jahresergebnis vor internen Leistungsbeziehungen (ordentliches Ergebnis und außerordentliches Ergebnis Nr. 24 und Nr. 27)	1.859,98	4.170,00	4.625,45	-455,45
29		Erlöse aus internen Leistungsbeziehungen				
30		Kosten aus internen Leistungsbeziehungen				
31		Ergebnis der internen Leistungsbeziehungen				
32		Jahresergebnis nach internen Leistungsbeziehungen	1.859,98	4.170,00	4.625,45	-455,45

Jahresabschluss 2017

Teilfinanzrechnung Kostenstelle 01157009 Gerätehaus Seelenberg

Schmitten im Taunus

Nr.	Bezeichnung	Ergebnis des Vorjahres 2016	Fortgeschrieben er Ansatz des Haushaltsjahres 2017	Ergebnis des Haushaltsjahres 2017	Vergleich fortgeschr. Ansatz/ Ergebnis des Haushaltsjahres (Sp. 4 ./ Sp. 5)
	Einzahlungen aus Investitionstätigkeit				
20	+ Einz. aus Investitionszuweis. und -zuschüssen sowie aus Investitions-beiträgen				
21	+ Einz. aus Abgängen von Vermögens-gegenständen des Sachanlage-vermögens und des immateriellen Anlagevermögens				
22	+ Einz. aus Abgängen von Vermögens-gegenständen des Finanzanlage-vermögens				
	Einzahlungen aus Finanzierungstätigkeit				
31	+ Einz. aus der Aufnahme v. Krediten und wirtschaftlich vergleichbaren Vorgängen für Investitionen				
	Summe				
	Auszahlungen aus Investitionstätigkeit				
24	- Ausz. für den Erwerb von Grundstücken und Gebäuden				
25	- Ausz. für Baumaßnahmen				
26	- Ausz. für Investitionen in das sonstige Sachanlagevermögen und immaterielle Anlagevermögen davon: Ausz. aus gewährten Investitionszuweisungen und -zuschüssen				
27	- Ausz. für Investitionen in das Finanzanlagevermögen				
	Auszahlungen aus Finanzierungstätigkeit				
32	- Auszahlungen für die Tilgung von Krediten und wirtschaftlich vergl. Vorgängen für Investitionen				
	Summe				
	Saldo (Einzahlungen ./ Auszahlungen)				

Jahresabschluss 2017

Teilergebnisrechnung Kostenstelle 01157010 Gerätehaus Treisberg

Schmitten im Taunus

Nr.	Konten	Bezeichnung	Ergebnis des Vorjahres 2016	Fortgeschrieben er Ansatz des Haushaltsjahres 2017	Ergebnis des Haushaltsjahres 2017	Vergleich fortgeschr. Ansatz/ Ergebnis des Haushaltsjahres (Sp. 5 ./ Sp. 6)
		Ordentliche Erträge				
01	50	Privatrechtliche Leistungsentgelte		-1.920,00		-1.920,00
08	546	Erträge a. Auflösung v. SoPo aus Investitionszuweisungen,-zuschüssen u.-beiträgen	-543,00	-543,00	-543,00	
09	53	Sonstige ordentliche Erträge	-1.920,00		-1.920,00	1.920,00
10		Summe der ordentlichen Erträge (Nr. 1 bis 9)	-2.463,00	-2.463,00	-2.463,00	
		Ordentliche Aufwendungen				
13	60, 61, 67-69	Aufwendungen für Sach- und Dienstleistungen	3.243,54	5.010,00	5.158,32	-148,32
14	66	Abschreibungen	971,00	971,00	971,00	
19		Summe der ordentlichen Aufwendungen (Nr. 11 bis 18)	4.214,54	5.981,00	6.129,32	-148,32
20		Verwaltungsergebnis (Nr. 10 ./ Nr. 19)	1.751,54	3.518,00	3.666,32	-148,32
21	56, 57	Finanzerträge				
22	77	Finanzaufwendungen				
23		Finanzergebnis (Nr. 21 ./ Nr. 22)				
24		Ordentliches Ergebnis (Verwaltungsergebnis und Finanzergebnis Nr. 20 und Nr. 23)	1.751,54	3.518,00	3.666,32	-148,32
25	59	Außerordentliche Erträge				
26	79	Außerordentliche Aufwendungen				
27		Außerordentliches Ergebnis (Nr. 25 ./ Nr. 26)				
28		Jahresergebnis vor internen Leistungsbeziehungen (ordentliches Ergebnis und außerordentliches Ergebnis Nr. 24 und Nr. 27)	1.751,54	3.518,00	3.666,32	-148,32
29		Erlöse aus internen Leistungsbeziehungen				
30		Kosten aus internen Leistungsbeziehungen				
31		Ergebnis der internen Leistungsbeziehungen				
32		Jahresergebnis nach internen Leistungsbeziehungen	1.751,54	3.518,00	3.666,32	-148,32

Jahresabschluss 2017

Teilfinanzrechnung Kostenstelle 01157010 Gerätehaus Treisberg

Schmitten im Taunus

Nr.	Bezeichnung	Ergebnis des Vorjahres 2016	Fortgeschrieben er Ansatz des Haushaltsjahres 2017	Ergebnis des Haushaltsjahres 2017	Vergleich fortgeschr. Ansatz/ Ergebnis des Haushaltsjahres (Sp. 4 ./.. Sp. 5)
	Einzahlungen aus Investitionstätigkeit				
20	+ Einz. aus Investitionszuweis. und -zuschüssen sowie aus Investitions-beiträgen				
21	+ Einz. aus Abgängen von Vermögens-gegenständen des Sachanlage-vermögens und des immateriellen Anlagevermögens				
22	+ Einz. aus Abgängen von Vermögens-gegenständen des Finanzanlage-vermögens				
	Einzahlungen aus Finanzierungstätigkeit				
31	+ Einz. aus der Aufnahme v. Krediten und wirtschaftlich vergleichbaren Vorgängen für Investitionen				
	Summe				
	Auszahlungen aus Investitionstätigkeit				
24	- Ausz. für den Erwerb von Grundstücken und Gebäuden				
25	- Ausz. für Baumaßnahmen				
26	- Ausz. für Investitionen in das sonstige Sachanlagevermögen und immaterielle Anlagevermögen davon: Ausz. aus gewährten Investitionszuweisungen und -zuschüssen				
27	- Ausz. für Investitionen in das Finanzanlagevermögen				
	Auszahlungen aus Finanzierungstätigkeit				
32	- Auszahlungen für die Tilgung von Krediten und wirtschaftlich vergl. Vorgängen für Investitionen				
	Summe				
	Saldo (Einzahlungen ./.. Auszahlungen)				

Jahresabschluss 2017

Teilergebnisrechnung Kostenstelle 01157011 Rathaus Schmitten

Schmitten im Taunus

Nr.	Konten	Bezeichnung	Ergebnis des Vorjahres 2016	Fortgeschrieben er Ansatz des Haushaltsjahres 2017	Ergebnis des Haushaltsjahres 2017	Vergleich fortgeschr. Ansatz/ Ergebnis des Haushaltsjahres (Sp. 5 ./ Sp. 6)
		Ordentliche Erträge				
01	50	Privatrechtliche Leistungsentgelte	-4.550,00	-4.550,00	-4.550,00	
10		Summe der ordentlichen Erträge (Nr. 1 bis 9)	-4.550,00	-4.550,00	-4.550,00	
		Ordentliche Aufwendungen				
11	62, 63, 640-643, 647-649, 65	Personalaufwendungen	1.688,70			
13	60, 61, 67-69	Aufwendungen für Sach- und Dienstleistungen	57.569,13	63.412,00	59.135,82	4.276,18
14	66	Abschreibungen	11.290,27	20.102,00	11.473,26	8.628,74
18	70, 74, 76	Sonstige ordentliche Aufwendungen	4.173,22	4.400,00	4.173,22	226,78
19		Summe der ordentlichen Aufwendungen (Nr. 11 bis 18)	74.721,32	87.914,00	74.782,30	13.131,70
20		Verwaltungsergebnis (Nr. 10 ./ Nr. 19)	70.171,32	83.364,00	70.232,30	13.131,70
21	56, 57	Finanzerträge				
22	77	Finanzaufwendungen				
23		Finanzergebnis (Nr. 21 ./ Nr. 22)				
24		Ordentliches Ergebnis (Verwaltungsergebnis und Finanzergebnis Nr. 20 und Nr. 23)	70.171,32	83.364,00	70.232,30	13.131,70
25	59	Außerordentliche Erträge			-1.585,74	1.585,74
26	79	Außerordentliche Aufwendungen				
27		Außerordentliches Ergebnis (Nr. 25 ./ Nr. 26)			-1.585,74	1.585,74
28		Jahresergebnis vor internen Leistungsbeziehungen (ordentliches Ergebnis und außerordentliches Ergebnis Nr. 24 und Nr. 27)	70.171,32	83.364,00	68.646,56	14.717,44
29		Erlöse aus internen Leistungsbeziehungen				
30		Kosten aus internen Leistungsbeziehungen	6.580,24		271,35	-271,35
31		Ergebnis der internen Leistungsbeziehungen	6.580,24		271,35	-271,35
32		Jahresergebnis nach internen Leistungsbeziehungen	76.751,56	83.364,00	68.917,91	14.446,09

Jahresabschluss 2017

Teilfinanzrechnung Kostenstelle 01157011 Rathaus Schmitten

Schmitten im Taunus

Nr.	Bezeichnung	Ergebnis des Vorjahres 2016	Fortgeschrieben er Ansatz des Haushaltsjahres 2017	Ergebnis des Haushaltsjahres 2017	Vergleich fortgeschr. Ansatz/ Ergebnis des Haushaltsjahres (Sp. 4 ./.. Sp. 5)
	Einzahlungen aus Investitionstätigkeit				
20	+ Einz. aus Investitionszuweis. und -zuschüssen sowie aus Investitions-beiträgen				
21	+ Einz. aus Abgängen von Vermögens-gegenständen des Sachanlage-vermögens und des immateriellen Anlagevermögens				
22	+ Einz. aus Abgängen von Vermögens-gegenständen des Finanzanlage-vermögens				
	Einzahlungen aus Finanzierungstätigkeit				
31	+ Einz. aus der Aufnahme v. Krediten und wirtschaftlich vergleichbaren Vorgängen für Investitionen				
	Summe				
	Auszahlungen aus Investitionstätigkeit				
24	- Ausz. für den Erwerb von Grundstücken und Gebäuden	-2.453,78			
25	- Ausz. für Baumaßnahmen				
26	- Ausz. für Investitionen in das sonstige Sachanlagevermögen und immaterielle Anlagevermögen davon: Ausz. aus gewährten Investitionszuweisungen und -zuschüssen	-1.729,79		-6.356,75	6.356,75
27	- Ausz. für Investitionen in das Finanzanlagevermögen				
	Auszahlungen aus Finanzierungstätigkeit				
32	- Auszahlungen für die Tilgung von Krediten und wirtschaftlich vergl. Vorgängen für Investitionen				
	Summe	-4.183,57		-6.356,75	6.356,75
	Saldo (Einzahlungen ./.. Auszahlungen)	-4.183,57		-6.356,75	6.356,75

Jahresabschluss 2017

Teilergebnisrechnung Kostenstelle 01157012 Alte Schule Treisberg

Schmitten im Taunus

Nr.	Konten	Bezeichnung	Ergebnis des Vorjahres 2016	Fortgeschrieben er Ansatz des Haushaltsjahres 2017	Ergebnis des Haushaltsjahres 2017	Vergleich fortgeschr. Ansatz/ Ergebnis des Haushaltsjahres (Sp. 5 ./ Sp. 6)
		Ordentliche Erträge				
10		Summe der ordentlichen Erträge (Nr. 1 bis 9)				
		Ordentliche Aufwendungen				
13	60, 61, 67-69	Aufwendungen für Sach- und Dienstleistungen	4.202,06	3.225,00	3.928,58	-703,58
14	66	Abschreibungen	1.011,00	1.012,00	1.012,00	
19		Summe der ordentlichen Aufwendungen (Nr. 11 bis 18)	5.213,06	4.237,00	4.940,58	-703,58
20		Verwaltungsergebnis (Nr. 10 ./ Nr. 19)	5.213,06	4.237,00	4.940,58	-703,58
21	56, 57	Finanzerträge				
22	77	Finanzaufwendungen				
23		Finanzergebnis (Nr. 21 ./ Nr. 22)				
24		Ordentliches Ergebnis (Verwaltungsergebnis und Finanzergebnis Nr. 20 und Nr. 23)	5.213,06	4.237,00	4.940,58	-703,58
25	59	Außerordentliche Erträge				
26	79	Außerordentliche Aufwendungen				
27		Außerordentliches Ergebnis (Nr. 25 ./ Nr. 26)				
28		Jahresergebnis vor internen Leistungsbeziehungen (ordentliches Ergebnis und außerordentliches Ergebnis Nr. 24 und Nr. 27)	5.213,06	4.237,00	4.940,58	-703,58
29		Erlöse aus internen Leistungsbeziehungen				
30		Kosten aus internen Leistungsbeziehungen				
31		Ergebnis der internen Leistungsbeziehungen				
32		Jahresergebnis nach internen Leistungsbeziehungen	5.213,06	4.237,00	4.940,58	-703,58

Jahresabschluss 2017

Teilfinanzrechnung Kostenstelle 01157012 Alte Schule Treisberg

Schmitten im Taunus

Nr.	Bezeichnung	Ergebnis des Vorjahres 2016	Fortgeschrieben er Ansatz des Haushaltsjahres 2017	Ergebnis des Haushaltsjahres 2017	Vergleich fortgeschr. Ansatz/ Ergebnis des Haushaltsjahres (Sp. 4 ./.. Sp. 5)
	Einzahlungen aus Investitionstätigkeit				
20	+ Einz. aus Investitionszuweis. und -zuschüssen sowie aus Investitions-beiträgen				
21	+ Einz. aus Abgängen von Vermögens-gegenständen des Sachanlage-vermögens und des immateriellen Anlagevermögens				
22	+ Einz. aus Abgängen von Vermögens-gegenständen des Finanzanlage-vermögens				
	Einzahlungen aus Finanzierungstätigkeit				
31	+ Einz. aus der Aufnahme v. Krediten und wirtschaftlich vergleichbaren Vorgängen für Investitionen				
	Summe				
	Auszahlungen aus Investitionstätigkeit				
24	- Ausz. für den Erwerb von Grundstücken und Gebäuden				
25	- Ausz. für Baumaßnahmen				
26	- Ausz. für Investitionen in das sonstige Sachanlagevermögen und immaterielle Anlagevermögen davon: Ausz. aus gewährten Investitionszuweisungen und -zuschüssen				
27	- Ausz. für Investitionen in das Finanzanlagevermögen				
	Auszahlungen aus Finanzierungstätigkeit				
32	- Auszahlungen für die Tilgung von Krediten und wirtschaftlich vergl. Vorgängen für Investitionen				
	Summe				
	Saldo (Einzahlungen ./.. Auszahlungen)				

Jahresabschluss 2017

Teilergebnisrechnung Kostenstelle 01157013 Altes Rathaus Arnoldshain

Schmitten im Taunus

Nr.	Konten	Bezeichnung	Ergebnis des Vorjahres 2016	Fortgeschrieben er Ansatz des Haushaltsjahres 2017	Ergebnis des Haushaltsjahres 2017	Vergleich fortgeschr. Ansatz/ Ergebnis des Haushaltsjahres (Sp. 5 ./.. Sp. 6)
		Ordentliche Erträge				
08	546	Erträge a. Auflösung v. SoPo aus Investitionszuweisungen,-zuschüssen u.-beiträgen	-2.807,00	-2.807,00	-2.807,00	
10		Summe der ordentlichen Erträge (Nr. 1 bis 9)	-2.807,00	-2.807,00	-2.807,00	
		Ordentliche Aufwendungen				
13	60, 61, 67-69	Aufwendungen für Sach- und Dienstleistungen	1.423,08	1.570,00	1.318,33	251,67
14	66	Abschreibungen	4.402,00	4.403,00	4.403,00	
19		Summe der ordentlichen Aufwendungen (Nr. 11 bis 18)	5.825,08	5.973,00	5.721,33	251,67
20		Verwaltungsergebnis (Nr. 10 ./.. Nr. 19)	3.018,08	3.166,00	2.914,33	251,67
21	56, 57	Finanzerträge				
22	77	Finanzaufwendungen				
23		Finanzergebnis (Nr. 21 ./.. Nr. 22)				
24		Ordentliches Ergebnis (Verwaltungsergebnis und Finanzergebnis Nr. 20 und Nr. 23)	3.018,08	3.166,00	2.914,33	251,67
25	59	Außerordentliche Erträge			-114,09	114,09
26	79	Außerordentliche Aufwendungen				
27		Außerordentliches Ergebnis (Nr. 25 ./.. Nr. 26)			-114,09	114,09
28		Jahresergebnis vor internen Leistungsbeziehungen (ordentliches Ergebnis und außerordentliches Ergebnis Nr. 24 und Nr. 27)	3.018,08	3.166,00	2.800,24	365,76
29		Erlöse aus internen Leistungsbeziehungen				
30		Kosten aus internen Leistungsbeziehungen				
31		Ergebnis der internen Leistungsbeziehungen				
32		Jahresergebnis nach internen Leistungsbeziehungen	3.018,08	3.166,00	2.800,24	365,76

Jahresabschluss 2017

Teilfinanzrechnung Kostenstelle 01157013 Altes Rathaus Arnoldshain

Schmitten im Taunus

Nr.	Bezeichnung	Ergebnis des Vorjahres 2016	Fortgeschrieben er Ansatz des Haushaltsjahres 2017	Ergebnis des Haushaltsjahres 2017	Vergleich fortgeschr. Ansatz/ Ergebnis des Haushaltsjahres (Sp. 4 ./.. Sp. 5)
	Einzahlungen aus Investitionstätigkeit				
20	+ Einz. aus Investitionszuweis. und -zuschüssen sowie aus Investitions-beiträgen				
21	+ Einz. aus Abgängen von Vermögens-gegenständen des Sachanlage-vermögens und des immateriellen Anlagevermögens				
22	+ Einz. aus Abgängen von Vermögens-gegenständen des Finanzanlage-vermögens				
	Einzahlungen aus Finanzierungstätigkeit				
31	+ Einz. aus der Aufnahme v. Krediten und wirtschaftlich vergleichbaren Vorgängen für Investitionen				
	Summe				
	Auszahlungen aus Investitionstätigkeit				
24	- Ausz. für den Erwerb von Grundstücken und Gebäuden				
25	- Ausz. für Baumaßnahmen				
26	- Ausz. für Investitionen in das sonstige Sachanlagevermögen und immaterielle Anlagevermögen davon: Ausz. aus gewährten Investitionszuweisungen und -zuschüssen				
27	- Ausz. für Investitionen in das Finanzanlagevermögen				
	Auszahlungen aus Finanzierungstätigkeit				
32	- Auszahlungen für die Tilgung von Krediten und wirtschaftlich vergl. Vorgängen für Investitionen				
	Summe				
	Saldo (Einzahlungen ./.. Auszahlungen)				

Jahresabschluss 2017

Teilergebnisrechnung Kostenstelle 01157014 Backes Hunoldstal

Schmitten im Taunus

Nr.	Konten	Bezeichnung	Ergebnis des Vorjahres 2016	Fortgeschrieben er Ansatz des Haushaltsjahres 2017	Ergebnis des Haushaltsjahres 2017	Vergleich fortgeschr. Ansatz/ Ergebnis des Haushaltsjahres (Sp. 5 ./ Sp. 6)
		Ordentliche Erträge				
10		Summe der ordentlichen Erträge (Nr. 1 bis 9)				
		Ordentliche Aufwendungen				
13	60, 61, 67-69	Aufwendungen für Sach- und Dienstleistungen	700,86	810,00	743,71	66,29
14	66	Abschreibungen	75,00	75,00	75,00	
18	70, 74, 76	Sonstige ordentliche Aufwendungen		10,00		10,00
19		Summe der ordentlichen Aufwendungen (Nr. 11 bis 18)	775,86	895,00	818,71	76,29
20		Verwaltungsergebnis (Nr. 10 ./ Nr. 19)	775,86	895,00	818,71	76,29
21	56, 57	Finanzerträge				
22	77	Finanzaufwendungen				
23		Finanzergebnis (Nr. 21 ./ Nr. 22)				
24		Ordentliches Ergebnis (Verwaltungsergebnis und Finanzergebnis Nr. 20 und Nr. 23)	775,86	895,00	818,71	76,29
25	59	Außerordentliche Erträge				
26	79	Außerordentliche Aufwendungen				
27		Außerordentliches Ergebnis (Nr. 25 ./ Nr. 26)				
28		Jahresergebnis vor internen Leistungsbeziehungen (ordentliches Ergebnis und außerordentliches Ergebnis Nr. 24 und Nr. 27)	775,86	895,00	818,71	76,29
29		Erlöse aus internen Leistungsbeziehungen				
30		Kosten aus internen Leistungsbeziehungen				
31		Ergebnis der internen Leistungsbeziehungen				
32		Jahresergebnis nach internen Leistungsbeziehungen	775,86	895,00	818,71	76,29

Jahresabschluss 2017

Teilfinanzrechnung Kostenstelle 01157014 Backes Hunoldstal

Schmitten im Taunus

Nr.	Bezeichnung	Ergebnis des Vorjahres 2016	Fortgeschrieben er Ansatz des Haushaltsjahres 2017	Ergebnis des Haushaltsjahres 2017	Vergleich fortgeschr. Ansatz/ Ergebnis des Haushaltsjahres (Sp. 4 ./.. Sp. 5)
	Einzahlungen aus Investitionstätigkeit				
20	+ Einz. aus Investitionszuweis. und -zuschüssen sowie aus Investitions-beiträgen				
21	+ Einz. aus Abgängen von Vermögens-gegenständen des Sachanlage-vermögens und des immateriellen Anlagevermögens				
22	+ Einz. aus Abgängen von Vermögens-gegenständen des Finanzanlage-vermögens				
	Einzahlungen aus Finanzierungstätigkeit				
31	+ Einz. aus der Aufnahme v. Krediten und wirtschaftlich vergleichbaren Vorgängen für Investitionen				
	Summe				
	Auszahlungen aus Investitionstätigkeit				
24	- Ausz. für den Erwerb von Grundstücken und Gebäuden				
25	- Ausz. für Baumaßnahmen				
26	- Ausz. für Investitionen in das sonstige Sachanlagevermögen und immaterielle Anlagevermögen davon: Ausz. aus gewährten Investitionszuweisungen und -zuschüssen				
27	- Ausz. für Investitionen in das Finanzanlagevermögen				
	Auszahlungen aus Finanzierungstätigkeit				
32	- Auszahlungen für die Tilgung von Krediten und wirtschaftlich vergl. Vorgängen für Investitionen				
	Summe				
	Saldo (Einzahlungen ./.. Auszahlungen)				

Jahresabschluss 2017

Teilergebnisrechnung Kostenstelle 01157015 Haus der Vereine Niederreifenberg

Schmitten im Taunus

Nr.	Konten	Bezeichnung	Ergebnis des Vorjahres 2016	Fortgeschriebener Ansatz des Haushaltsjahres 2017	Ergebnis des Haushaltsjahres 2017	Vergleich fortgeschr. Ansatz/ Ergebnis des Haushaltsjahres (Sp. 5 ./.. Sp. 6)
		Ordentliche Erträge				
10		Summe der ordentlichen Erträge (Nr. 1 bis 9)				
		Ordentliche Aufwendungen				
13	60, 61, 67-69	Aufwendungen für Sach- und Dienstleistungen	1.949,23			
18	70, 74, 76	Sonstige ordentliche Aufwendungen	211,40			
19		Summe der ordentlichen Aufwendungen (Nr. 11 bis 18)	2.160,63			
20		Verwaltungsergebnis (Nr. 10 ./.. Nr. 19)	2.160,63			
21	56, 57	Finanzerträge				
22	77	Finanzaufwendungen				
23		Finanzergebnis (Nr. 21 ./.. Nr. 22)				
24		Ordentliches Ergebnis (Verwaltungsergebnis und Finanzergebnis Nr. 20 und Nr. 23)	2.160,63			
25	59	Außerordentliche Erträge				
26	79	Außerordentliche Aufwendungen	98,00			
27		Außerordentliches Ergebnis (Nr. 25 ./.. Nr. 26)	98,00			
28		Jahresergebnis vor internen Leistungsbeziehungen (ordentliches Ergebnis und außerordentliches Ergebnis Nr. 24 und Nr. 27)	2.258,63			
29		Erlöse aus internen Leistungsbeziehungen				
30		Kosten aus internen Leistungsbeziehungen			3.615,55	-3.615,55
31		Ergebnis der internen Leistungsbeziehungen			3.615,55	-3.615,55
32		Jahresergebnis nach internen Leistungsbeziehungen	2.258,63		3.615,55	-3.615,55

Jahresabschluss 2017

Teilfinanzrechnung Kostenstelle 01157015 Haus der Vereine Niederreifenberg

Schmitten im Taunus

Nr.	Bezeichnung	Ergebnis des Vorjahres 2016	Fortgeschriebener Ansatz des Haushaltsjahres 2017	Ergebnis des Haushaltsjahres 2017	Vergleich fortgeschr. Ansatz/ Ergebnis des Haushaltsjahres (Sp. 4 ./.. Sp. 5)
	Einzahlungen aus Investitionstätigkeit				
20	+ Einz. aus Investitionszuweis. und -zuschüssen sowie aus Investitions-beiträgen				
21	+ Einz. aus Abgängen von Vermögens-gegenständen des Sachanlage-vermögens und des immateriellen Anlagevermögens	3,00			
22	+ Einz. aus Abgängen von Vermögens-gegenständen des Finanzanlage-vermögens				
	Einzahlungen aus Finanzierungstätigkeit				
31	+ Einz. aus der Aufnahme v. Krediten und wirtschaftlich vergleichbaren Vorgängen für Investitionen				
	Summe	3,00			
	Auszahlungen aus Investitionstätigkeit				
24	- Ausz. für den Erwerb von Grundstücken und Gebäuden	-98,00			
25	- Ausz. für Baumaßnahmen				
26	- Ausz. für Investitionen in das sonstige Sachanlagevermögen und immaterielle Anlagevermögen davon: Ausz. aus gewährten Investitionszuweisungen und -zuschüssen				
27	- Ausz. für Investitionen in das Finanzanlagevermögen				
	Auszahlungen aus Finanzierungstätigkeit				
32	- Auszahlungen für die Tilgung von Krediten und wirtschaftlich vergl. Vorgängen für Investitionen				
	Summe	-98,00			
	Saldo (Einzahlungen ./.. Auszahlungen)	-95,00			

Jahresabschluss 2017

Teilergebnisrechnung Kostenstelle 01157016 DRK-Gebäude Niederreifenberg

Schmitten im Taunus

Nr.	Konten	Bezeichnung	Ergebnis des Vorjahres 2016	Fortgeschrieben er Ansatz des Haushaltsjahres 2017	Ergebnis des Haushaltsjahres 2017	Vergleich fortgeschr. Ansatz/ Ergebnis des Haushaltsjahres (Sp. 5 ./ Sp. 6)
		Ordentliche Erträge				
10		Summe der ordentlichen Erträge (Nr. 1 bis 9)				
		Ordentliche Aufwendungen				
13	60, 61, 67-69	Aufwendungen für Sach- und Dienstleistungen	83,47		9,93	-9,93
19		Summe der ordentlichen Aufwendungen (Nr. 11 bis 18)	83,47		9,93	-9,93
20		Verwaltungsergebnis (Nr. 10 ./ Nr. 19)	83,47		9,93	-9,93
21	56, 57	Finanzerträge				
22	77	Finanzaufwendungen				
23		Finanzergebnis (Nr. 21 ./ Nr. 22)				
24		Ordentliches Ergebnis (Verwaltungsergebnis und Finanzergebnis Nr. 20 und Nr. 23)	83,47		9,93	-9,93
25	59	Außerordentliche Erträge				
26	79	Außerordentliche Aufwendungen				
27		Außerordentliches Ergebnis (Nr. 25 ./ Nr. 26)				
28		Jahresergebnis vor internen Leistungsbeziehungen (ordentliches Ergebnis und außerordentliches Ergebnis Nr. 24 und Nr. 27)	83,47		9,93	-9,93
29		Erlöse aus internen Leistungsbeziehungen				
30		Kosten aus internen Leistungsbeziehungen				
31		Ergebnis der internen Leistungsbeziehungen				
32		Jahresergebnis nach internen Leistungsbeziehungen	83,47		9,93	-9,93

Jahresabschluss 2017

Teilfinanzrechnung Kostenstelle 01157016 DRK-Gebäude Niederreifenberg

Schmitten im Taunus

Nr.	Bezeichnung	Ergebnis des Vorjahres 2016	Fortgeschriebener Ansatz des Haushaltsjahres 2017	Ergebnis des Haushaltsjahres 2017	Vergleich fortgeschr. Ansatz/ Ergebnis des Haushaltsjahres (Sp. 4 ./.. Sp. 5)
	Einzahlungen aus Investitionstätigkeit				
20	+ Einz. aus Investitionszuweis. und -zuschüssen sowie aus Investitions-beiträgen				
21	+ Einz. aus Abgängen von Vermögens-gegenständen des Sachanlage-vermögens und des immateriellen Anlagevermögens				
22	+ Einz. aus Abgängen von Vermögens-gegenständen des Finanzanlage-vermögens				
	Einzahlungen aus Finanzierungstätigkeit				
31	+ Einz. aus der Aufnahme v. Krediten und wirtschaftlich vergleichbaren Vorgängen für Investitionen				
	Summe				
	Auszahlungen aus Investitionstätigkeit				
24	- Ausz. für den Erwerb von Grundstücken und Gebäuden				
25	- Ausz. für Baumaßnahmen				
26	- Ausz. für Investitionen in das sonstige Sachanlagevermögen und immaterielle Anlagevermögen davon: Ausz. aus gewährten Investitionszuweisungen und -zuschüssen				
27	- Ausz. für Investitionen in das Finanzanlagevermögen				
	Auszahlungen aus Finanzierungstätigkeit				
32	- Auszahlungen für die Tilgung von Krediten und wirtschaftlich vergl. Vorgängen für Investitionen				
	Summe				
	Saldo (Einzahlungen ./.. Auszahlungen)				

Jahresabschluss 2017

Teilergebnisrechnung Kostenstelle 01157017 Hospizgebäude Niederreifenberg

Schmitten im Taunus

Nr.	Konten	Bezeichnung	Ergebnis des Vorjahres 2016	Fortgeschrieben er Ansatz des Haushaltsjahres 2017	Ergebnis des Haushaltsjahres 2017	Vergleich fortgeschr. Ansatz/ Ergebnis des Haushaltsjahres (Sp. 5 ./.. Sp. 6)
		Ordentliche Erträge				
09	53	Sonstige ordentliche Erträge	-13.022,52			
10		Summe der ordentlichen Erträge (Nr. 1 bis 9)	-13.022,52			
		Ordentliche Aufwendungen				
13	60, 61, 67-69	Aufwendungen für Sach- und Dienstleistungen	480,00			
14	66	Abschreibungen	5.014,56			
19		Summe der ordentlichen Aufwendungen (Nr. 11 bis 18)	5.494,56			
20		Verwaltungsergebnis (Nr. 10 ./.. Nr. 19)	-7.527,96			
21	56, 57	Finanzerträge				
22	77	Finanzaufwendungen				
23		Finanzergebnis (Nr. 21 ./.. Nr. 22)				
24		Ordentliches Ergebnis (Verwaltungsergebnis und Finanzergebnis Nr. 20 und Nr. 23)	-7.527,96			
25	59	Außerordentliche Erträge				
26	79	Außerordentliche Aufwendungen	33.255,15			
27		Außerordentliches Ergebnis (Nr. 25 ./.. Nr. 26)	33.255,15			
28		Jahresergebnis vor internen Leistungsbeziehungen (ordentliches Ergebnis und außerordentliches Ergebnis Nr. 24 und Nr. 27)	25.727,19			
29		Erlöse aus internen Leistungsbeziehungen				
30		Kosten aus internen Leistungsbeziehungen				
31		Ergebnis der internen Leistungsbeziehungen				
32		Jahresergebnis nach internen Leistungsbeziehungen	25.727,19			

Jahresabschluss 2017

Teilfinanzrechnung Kostenstelle 01157017 Hospizgebäude Niederreifenberg

Schmitten im Taunus

Nr.	Bezeichnung	Ergebnis des Vorjahres 2016	Fortgeschriebener Ansatz des Haushaltsjahres 2017	Ergebnis des Haushaltsjahres 2017	Vergleich fortgeschr. Ansatz/ Ergebnis des Haushaltsjahres (Sp. 4 ./.. Sp. 5)
	Einzahlungen aus Investitionstätigkeit				
20	+ Einz. aus Investitionszuweis. und -zuschüssen sowie aus Investitions-beiträgen				
21	+ Einz. aus Abgängen von Vermögens-gegenständen des Sachanlage-vermögens und des immateriellen Anlagevermögens	191.103,29			
22	+ Einz. aus Abgängen von Vermögens-gegenständen des Finanzanlage-vermögens				
	Einzahlungen aus Finanzierungstätigkeit				
31	+ Einz. aus der Aufnahme v. Krediten und wirtschaftlich vergleichbaren Vorgängen für Investitionen				
	Summe	191.103,29			
	Auszahlungen aus Investitionstätigkeit				
24	- Ausz. für den Erwerb von Grundstücken und Gebäuden				
25	- Ausz. für Baumaßnahmen				
26	- Ausz. für Investitionen in das sonstige Sachanlagevermögen und immaterielle Anlagevermögen davon: Ausz. aus gewährten Investitionszuweisungen und -zuschüssen				
27	- Ausz. für Investitionen in das Finanzanlagevermögen				
	Auszahlungen aus Finanzierungstätigkeit				
32	- Auszahlungen für die Tilgung von Krediten und wirtschaftlich vergl. Vorgängen für Investitionen				
	Summe				
	Saldo (Einzahlungen ./.. Auszahlungen)	191.103,29			

Jahresabschluss 2017

Teilergebnisrechnung Kostenstelle 01157018 Altes Rathaus Oberreifenberg

Schmitten im Taunus

Nr.	Konten	Bezeichnung	Ergebnis des Vorjahres 2016	Fortgeschrieben er Ansatz des Haushaltsjahres 2017	Ergebnis des Haushaltsjahres 2017	Vergleich fortgeschr. Ansatz/ Ergebnis des Haushaltsjahres (Sp. 5 ./ Sp. 6)
		Ordentliche Erträge				
08	546	Erträge a. Auflösung v. SoPo aus Investitionszuweisungen,-zuschüssen u.-beiträgen	-3.401,00	-3.401,00	-3.401,00	
10		Summe der ordentlichen Erträge (Nr. 1 bis 9)	-3.401,00	-3.401,00	-3.401,00	
		Ordentliche Aufwendungen				
13	60, 61, 67-69	Aufwendungen für Sach- und Dienstleistungen	5.936,53	5.740,00	4.165,62	1.574,38
14	66	Abschreibungen	6.272,00	6.273,00	6.273,00	
19		Summe der ordentlichen Aufwendungen (Nr. 11 bis 18)	12.208,53	12.013,00	10.438,62	1.574,38
20		Verwaltungsergebnis (Nr. 10 ./ Nr. 19)	8.807,53	8.612,00	7.037,62	1.574,38
21	56, 57	Finanzerträge				
22	77	Finanzaufwendungen				
23		Finanzergebnis (Nr. 21 ./ Nr. 22)				
24		Ordentliches Ergebnis (Verwaltungsergebnis und Finanzergebnis Nr. 20 und Nr. 23)	8.807,53	8.612,00	7.037,62	1.574,38
25	59	Außerordentliche Erträge			-469,84	469,84
26	79	Außerordentliche Aufwendungen				
27		Außerordentliches Ergebnis (Nr. 25 ./ Nr. 26)			-469,84	469,84
28		Jahresergebnis vor internen Leistungsbeziehungen (ordentliches Ergebnis und außerordentliches Ergebnis Nr. 24 und Nr. 27)	8.807,53	8.612,00	6.567,78	2.044,22
29		Erlöse aus internen Leistungsbeziehungen				
30		Kosten aus internen Leistungsbeziehungen			278,20	-278,20
31		Ergebnis der internen Leistungsbeziehungen			278,20	-278,20
32		Jahresergebnis nach internen Leistungsbeziehungen	8.807,53	8.612,00	6.845,98	1.766,02

Jahresabschluss 2017

Teilfinanzrechnung Kostenstelle 01157018 Altes Rathaus Oberreifenberg

Schmitten im Taunus

Nr.	Bezeichnung	Ergebnis des Vorjahres 2016	Fortgeschrieben er Ansatz des Haushaltsjahres 2017	Ergebnis des Haushaltsjahres 2017	Vergleich fortgeschr. Ansatz/ Ergebnis des Haushaltsjahres (Sp. 4 ./.. Sp. 5)
	Einzahlungen aus Investitionstätigkeit				
20	+ Einz. aus Investitionszuweis. und -zuschüssen sowie aus Investitions-beiträgen				
21	+ Einz. aus Abgängen von Vermögens-gegenständen des Sachanlage-vermögens und des immateriellen Anlagevermögens				
22	+ Einz. aus Abgängen von Vermögens-gegenständen des Finanzanlage-vermögens				
	Einzahlungen aus Finanzierungstätigkeit				
31	+ Einz. aus der Aufnahme v. Krediten und wirtschaftlich vergleichbaren Vorgängen für Investitionen				
	Summe				
	Auszahlungen aus Investitionstätigkeit				
24	- Ausz. für den Erwerb von Grundstücken und Gebäuden				
25	- Ausz. für Baumaßnahmen				
26	- Ausz. für Investitionen in das sonstige Sachanlagevermögen und immaterielle Anlagevermögen davon: Ausz. aus gewährten Investitionszuweisungen und -zuschüssen				
27	- Ausz. für Investitionen in das Finanzanlagevermögen				
	Auszahlungen aus Finanzierungstätigkeit				
32	- Auszahlungen für die Tilgung von Krediten und wirtschaftlich vergl. Vorgängen für Investitionen				
	Summe				
	Saldo (Einzahlungen ./.. Auszahlungen)				

Jahresabschluss 2017

Teilergebnisrechnung Kostenstelle 01157019 Pferdkopfturm

Schmitten im Taunus

Nr.	Konten	Bezeichnung	Ergebnis des Vorjahres 2016	Fortgeschrieben er Ansatz des Haushaltsjahres 2017	Ergebnis des Haushaltsjahres 2017	Vergleich fortgeschr. Ansatz/ Ergebnis des Haushaltsjahres (Sp. 5 ./.. Sp. 6)
		Ordentliche Erträge				
01	50	Privatrechtliche Leistungsentgelte	-2.000,00		-3.000,00	3.000,00
09	53	Sonstige ordentliche Erträge	-9.747,20	-9.600,00	-9.277,20	-322,80
10		Summe der ordentlichen Erträge (Nr. 1 bis 9)	-11.747,20	-9.600,00	-12.277,20	2.677,20
		Ordentliche Aufwendungen				
13	60, 61, 67-69	Aufwendungen für Sach- und Dienstleistungen	338,45	41.000,00	30.908,65	10.091,35
19		Summe der ordentlichen Aufwendungen (Nr. 11 bis 18)	338,45	41.000,00	30.908,65	10.091,35
20		Verwaltungsergebnis (Nr. 10 ./.. Nr. 19)	-11.408,75	31.400,00	18.631,45	12.768,55
21	56, 57	Finanzerträge				
22	77	Finanzaufwendungen				
23		Finanzergebnis (Nr. 21 ./.. Nr. 22)				
24		Ordentliches Ergebnis (Verwaltungsergebnis und Finanzergebnis Nr. 20 und Nr. 23)	-11.408,75	31.400,00	18.631,45	12.768,55
25	59	Außerordentliche Erträge			-1,00	1,00
26	79	Außerordentliche Aufwendungen				
27		Außerordentliches Ergebnis (Nr. 25 ./.. Nr. 26)			-1,00	1,00
28		Jahresergebnis vor internen Leistungsbeziehungen (ordentliches Ergebnis und außerordentliches Ergebnis Nr. 24 und Nr. 27)	-11.408,75	31.400,00	18.630,45	12.769,55
29		Erlöse aus internen Leistungsbeziehungen				
30		Kosten aus internen Leistungsbeziehungen	1.433,73		1.230,40	-1.230,40
31		Ergebnis der internen Leistungsbeziehungen	1.433,73		1.230,40	-1.230,40
32		Jahresergebnis nach internen Leistungsbeziehungen	-9.975,02	31.400,00	19.860,85	11.539,15

Jahresabschluss 2017

Teilfinanzrechnung Kostenstelle 01157019 Pferdkopfturm

Schmitten im Taunus

Nr.	Bezeichnung	Ergebnis des Vorjahres 2016	Fortgeschrieben er Ansatz des Haushaltsjahres 2017	Ergebnis des Haushaltsjahres 2017	Vergleich fortgeschr. Ansatz/ Ergebnis des Haushaltsjahres (Sp. 4 ./.. Sp. 5)
	Einzahlungen aus Investitionstätigkeit				
20	+ Einz. aus Investitionszuweis. und -zuschüssen sowie aus Investitions-beiträgen				
21	+ Einz. aus Abgängen von Vermögens-gegenständen des Sachanlage-vermögens und des immateriellen Anlagevermögens				
22	+ Einz. aus Abgängen von Vermögens-gegenständen des Finanzanlage-vermögens				
	Einzahlungen aus Finanzierungstätigkeit				
31	+ Einz. aus der Aufnahme v. Krediten und wirtschaftlich vergleichbaren Vorgängen für Investitionen				
	Summe				
	Auszahlungen aus Investitionstätigkeit				
24	- Ausz. für den Erwerb von Grundstücken und Gebäuden				
25	- Ausz. für Baumaßnahmen				
26	- Ausz. für Investitionen in das sonstige Sachanlagevermögen und immaterielle Anlagevermögen davon: Ausz. aus gewährten Investitionszuweisungen und -zuschüssen				
27	- Ausz. für Investitionen in das Finanzanlagevermögen				
	Auszahlungen aus Finanzierungstätigkeit				
32	- Auszahlungen für die Tilgung von Krediten und wirtschaftlich vergl. Vorgängen für Investitionen				
	Summe				
	Saldo (Einzahlungen ./.. Auszahlungen)				

Jahresabschluss 2017

Teilergebnisrechnung Kostenstelle 01157020 Kindergartengebäude Schmitten

Schmitten im Taunus

Nr.	Konten	Bezeichnung	Ergebnis des Vorjahres 2016	Fortgeschrieben er Ansatz des Haushaltsjahres 2017	Ergebnis des Haushaltsjahres 2017	Vergleich fortgeschr. Ansatz/ Ergebnis des Haushaltsjahres (Sp. 5 ./.. Sp. 6)
		Ordentliche Erträge				
10		Summe der ordentlichen Erträge (Nr. 1 bis 9)				
		Ordentliche Aufwendungen				
13	60, 61, 67-69	Aufwendungen für Sach- und Dienstleistungen	46.776,71	39.800,00	43.296,98	-3.496,98
14	66	Abschreibungen	10.908,00	10.908,00	10.908,00	
19		Summe der ordentlichen Aufwendungen (Nr. 11 bis 18)	57.684,71	50.708,00	54.204,98	-3.496,98
20		Verwaltungsergebnis (Nr. 10 ./.. Nr. 19)	57.684,71	50.708,00	54.204,98	-3.496,98
21	56, 57	Finanzerträge				
22	77	Finanzaufwendungen				
23		Finanzergebnis (Nr. 21 ./.. Nr. 22)				
24		Ordentliches Ergebnis (Verwaltungsergebnis und Finanzergebnis Nr. 20 und Nr. 23)	57.684,71	50.708,00	54.204,98	-3.496,98
25	59	Außerordentliche Erträge			-609,39	609,39
26	79	Außerordentliche Aufwendungen				
27		Außerordentliches Ergebnis (Nr. 25 ./.. Nr. 26)			-609,39	609,39
28		Jahresergebnis vor internen Leistungsbeziehungen (ordentliches Ergebnis und außerordentliches Ergebnis Nr. 24 und Nr. 27)	57.684,71	50.708,00	53.595,59	-2.887,59
29		Erlöse aus internen Leistungsbeziehungen				
30		Kosten aus internen Leistungsbeziehungen	2.587,08		1.068,10	-1.068,10
31		Ergebnis der internen Leistungsbeziehungen	2.587,08		1.068,10	-1.068,10
32		Jahresergebnis nach internen Leistungsbeziehungen	60.271,79	50.708,00	54.663,69	-3.955,69

Jahresabschluss 2017

Teilfinanzrechnung Kostenstelle 01157020 Kindergartengebäude Schmitten

Schmitten im Taunus

Nr.	Bezeichnung	Ergebnis des Vorjahres 2016	Fortgeschrieben er Ansatz des Haushaltsjahres 2017	Ergebnis des Haushaltsjahres 2017	Vergleich fortgeschr. Ansatz/ Ergebnis des Haushaltsjahres (Sp. 4 ./.. Sp. 5)
	Einzahlungen aus Investitionstätigkeit				
20	+ Einz. aus Investitionszuweis. und -zuschüssen sowie aus Investitions-beiträgen				
21	+ Einz. aus Abgängen von Vermögens-gegenständen des Sachanlage-vermögens und des immateriellen Anlagevermögens				
22	+ Einz. aus Abgängen von Vermögens-gegenständen des Finanzanlage-vermögens				
	Einzahlungen aus Finanzierungstätigkeit				
31	+ Einz. aus der Aufnahme v. Krediten und wirtschaftlich vergleichbaren Vorgängen für Investitionen				
	Summe				
	Auszahlungen aus Investitionstätigkeit				
24	- Ausz. für den Erwerb von Grundstücken und Gebäuden				
25	- Ausz. für Baumaßnahmen				
26	- Ausz. für Investitionen in das sonstige Sachanlagevermögen und immaterielle Anlagevermögen davon: Ausz. aus gewährten Investitionszuweisungen und -zuschüssen				
27	- Ausz. für Investitionen in das Finanzanlagevermögen				
	Auszahlungen aus Finanzierungstätigkeit				
32	- Auszahlungen für die Tilgung von Krediten und wirtschaftlich vergl. Vorgängen für Investitionen				
	Summe				
	Saldo (Einzahlungen ./.. Auszahlungen)				

Jahresabschluss 2017

Teilergebnisrechnung Kostenstelle 01157021 unbebaute Grundstücke

Schmitten im Taunus

Nr.	Konten	Bezeichnung	Ergebnis des Vorjahres 2016	Fortgeschrieben er Ansatz des Haushaltsjahres 2017	Ergebnis des Haushaltsjahres 2017	Vergleich fortgeschr. Ansatz/ Ergebnis des Haushaltsjahres (Sp. 5 ./ Sp. 6)
		Ordentliche Erträge				
01	50	Privatrechtliche Leistungsentgelte	-13.307,91	-12.900,00	-12.524,26	-375,74
09	53	Sonstige ordentliche Erträge	-200.000,00			
10		Summe der ordentlichen Erträge (Nr. 1 bis 9)	-213.307,91	-12.900,00	-12.524,26	-375,74
		Ordentliche Aufwendungen				
13	60, 61, 67-69	Aufwendungen für Sach- und Dienstleistungen	84.267,35	25.600,00	8.446,84	17.153,16
14	66	Abschreibungen	208,96		442,96	-442,96
15	71	Aufwendungen f. Zuweisungen u. Zuschüsse sowie besondere Finanzaufwendungen	271,41	300,00	271,41	28,59
18	70, 74, 76	Sonstige ordentliche Aufwendungen	5.341,19	5.200,00	5.544,18	-344,18
19		Summe der ordentlichen Aufwendungen (Nr. 11 bis 18)	90.088,91	31.100,00	14.705,39	16.394,61
20		Verwaltungsergebnis (Nr. 10 ./ Nr. 19)	-123.219,00	18.200,00	2.181,13	16.018,87
21	56, 57	Finanzerträge				
22	77	Finanzaufwendungen				
23		Finanzergebnis (Nr. 21 ./ Nr. 22)				
24		Ordentliches Ergebnis (Verwaltungsergebnis und Finanzergebnis Nr. 20 und Nr. 23)	-123.219,00	18.200,00	2.181,13	16.018,87
25	59	Außerordentliche Erträge	-442.238,28			
26	79	Außerordentliche Aufwendungen	1.015,00			
27		Außerordentliches Ergebnis (Nr. 25 ./ Nr. 26)	-441.223,28			
28		Jahresergebnis vor internen Leistungsbeziehungen (ordentliches Ergebnis und außerordentliches Ergebnis Nr. 24 und Nr. 27)	-564.442,28	18.200,00	2.181,13	16.018,87
29		Erlöse aus internen Leistungsbeziehungen				
30		Kosten aus internen Leistungsbeziehungen	8.669,28		16.458,19	-16.458,19
31		Ergebnis der internen Leistungsbeziehungen	8.669,28		16.458,19	-16.458,19
32		Jahresergebnis nach internen Leistungsbeziehungen	-555.773,00	18.200,00	18.639,32	-439,32

Jahresabschluss 2017

Teilfinanzrechnung Kostenstelle 01157021 unbebaute Grundstücke

Schmitten im Taunus

Nr.	Bezeichnung	Ergebnis des Vorjahres 2016	Fortgeschrieben er Ansatz des Haushaltsjahres 2017	Ergebnis des Haushaltsjahres 2017	Vergleich fortgeschr. Ansatz/ Ergebnis des Haushaltsjahres (Sp. 4 ./.. Sp. 5)
	Einzahlungen aus Investitionstätigkeit				
20	+ Einz. aus Investitionszuweis. und -zuschüssen sowie aus Investitions-beiträgen				
21	+ Einz. aus Abgängen von Vermögens-gegenständen des Sachanlage-vermögens und des immateriellen Anlagevermögens	421.001,00			
22	+ Einz. aus Abgängen von Vermögens-gegenständen des Finanzanlage-vermögens				
	Einzahlungen aus Finanzierungstätigkeit				
31	+ Einz. aus der Aufnahme v. Krediten und wirtschaftlich vergleichbaren Vorgängen für Investitionen				
	Summe	421.001,00			
	Auszahlungen aus Investitionstätigkeit				
24	- Ausz. für den Erwerb von Grundstücken und Gebäuden	-671,82		-5.208,17	5.208,17
25	- Ausz. für Baumaßnahmen				
26	- Ausz. für Investitionen in das sonstige Sachanlagevermögen und immaterielle Anlagevermögen davon: Ausz. aus gewährten Investitionszuweisungen und -zuschüssen			-1.170,00	1.170,00
27	- Ausz. für Investitionen in das Finanzanlagevermögen				
	Auszahlungen aus Finanzierungstätigkeit				
32	- Auszahlungen für die Tilgung von Krediten und wirtschaftlich vergl. Vorgängen für Investitionen				
	Summe	-671,82		-6.378,17	6.378,17
	Saldo (Einzahlungen ./.. Auszahlungen)	420.329,18		-6.378,17	6.378,17

Jahresabschluss 2017

Teilergebnisrechnung Kostenstelle 01157022 Jugendraum Schmitten

Schmitten im Taunus

Nr.	Konten	Bezeichnung	Ergebnis des Vorjahres 2016	Fortgeschrieben er Ansatz des Haushaltsjahres 2017	Ergebnis des Haushaltsjahres 2017	Vergleich fortgeschr. Ansatz/ Ergebnis des Haushaltsjahres (Sp. 5 ./ Sp. 6)
		Ordentliche Erträge				
08	546	Erträge a. Auflösung v. SoPo aus Investitionszuweisungen,-zuschüssen u.-beiträgen	-1.799,00	-1.799,00	-1.799,00	
10		Summe der ordentlichen Erträge (Nr. 1 bis 9)	-1.799,00	-1.799,00	-1.799,00	
		Ordentliche Aufwendungen				
13	60, 61, 67-69	Aufwendungen für Sach- und Dienstleistungen	187,67	3.120,00	149,56	2.970,44
14	66	Abschreibungen	4.154,00	3.233,00	1.297,43	1.935,57
19		Summe der ordentlichen Aufwendungen (Nr. 11 bis 18)	4.341,67	6.353,00	1.446,99	4.906,01
20		Verwaltungsergebnis (Nr. 10 ./ Nr. 19)	2.542,67	4.554,00	-352,01	4.906,01
21	56, 57	Finanzerträge				
22	77	Finanzaufwendungen				
23		Finanzergebnis (Nr. 21 ./ Nr. 22)				
24		Ordentliches Ergebnis (Verwaltungsergebnis und Finanzergebnis Nr. 20 und Nr. 23)	2.542,67	4.554,00	-352,01	4.906,01
25	59	Außerordentliche Erträge				
26	79	Außerordentliche Aufwendungen				
27		Außerordentliches Ergebnis (Nr. 25 ./ Nr. 26)				
28		Jahresergebnis vor internen Leistungsbeziehungen (ordentliches Ergebnis und außerordentliches Ergebnis Nr. 24 und Nr. 27)	2.542,67	4.554,00	-352,01	4.906,01
29		Erlöse aus internen Leistungsbeziehungen				
30		Kosten aus internen Leistungsbeziehungen				
31		Ergebnis der internen Leistungsbeziehungen				
32		Jahresergebnis nach internen Leistungsbeziehungen	2.542,67	4.554,00	-352,01	4.906,01

Jahresabschluss 2017

Teilfinanzrechnung Kostenstelle 01157022 Jugendraum Schmitten

Schmitten im Taunus

Nr.	Bezeichnung	Ergebnis des Vorjahres 2016	Fortgeschrieben er Ansatz des Haushaltsjahres 2017	Ergebnis des Haushaltsjahres 2017	Vergleich fortgeschr. Ansatz/ Ergebnis des Haushaltsjahres (Sp. 4 ./.. Sp. 5)
	Einzahlungen aus Investitionstätigkeit				
20	+ Einz. aus Investitionszuweis. und -zuschüssen sowie aus Investitions-beiträgen				
21	+ Einz. aus Abgängen von Vermögens-gegenständen des Sachanlage-vermögens und des immateriellen Anlagevermögens				
22	+ Einz. aus Abgängen von Vermögens-gegenständen des Finanzanlage-vermögens				
	Einzahlungen aus Finanzierungstätigkeit				
31	+ Einz. aus der Aufnahme v. Krediten und wirtschaftlich vergleichbaren Vorgängen für Investitionen				
	Summe				
	Auszahlungen aus Investitionstätigkeit				
24	- Ausz. für den Erwerb von Grundstücken und Gebäuden				
25	- Ausz. für Baumaßnahmen				
26	- Ausz. für Investitionen in das sonstige Sachanlagevermögen und immaterielle Anlagevermögen davon: Ausz. aus gewährten Investitionszuweisungen und -zuschüssen				
27	- Ausz. für Investitionen in das Finanzanlagevermögen				
	Auszahlungen aus Finanzierungstätigkeit				
32	- Auszahlungen für die Tilgung von Krediten und wirtschaftlich vergl. Vorgängen für Investitionen				
	Summe				
	Saldo (Einzahlungen ./.. Auszahlungen)				

Jahresabschluss 2017

Teilergebnisrechnung Kostenstelle 01157023 bebaute Grundstücke allgemein

Schmitten im Taunus

Nr.	Konten	Bezeichnung	Ergebnis des Vorjahres 2016	Fortgeschrieben er Ansatz des Haushaltsjahres 2017	Ergebnis des Haushaltsjahres 2017	Vergleich fortgeschr. Ansatz/ Ergebnis des Haushaltsjahres (Sp. 5 ./ Sp. 6)
		Ordentliche Erträge				
10		Summe der ordentlichen Erträge (Nr. 1 bis 9)				
		Ordentliche Aufwendungen				
13	60, 61, 67-69	Aufwendungen für Sach- und Dienstleistungen	86,59		106,27	-106,27
18	70, 74, 76	Sonstige ordentliche Aufwendungen	3,78		3,78	-3,78
19		Summe der ordentlichen Aufwendungen (Nr. 11 bis 18)	90,37		110,05	-110,05
20		Verwaltungsergebnis (Nr. 10 ./ Nr. 19)	90,37		110,05	-110,05
21	56, 57	Finanzerträge				
22	77	Finanzaufwendungen				
23		Finanzergebnis (Nr. 21 ./ Nr. 22)				
24		Ordentliches Ergebnis (Verwaltungsergebnis und Finanzergebnis Nr. 20 und Nr. 23)	90,37		110,05	-110,05
25	59	Außerordentliche Erträge	-15.763,00		-58.426,00	58.426,00
26	79	Außerordentliche Aufwendungen	21.807,29			
27		Außerordentliches Ergebnis (Nr. 25 ./ Nr. 26)	6.044,29		-58.426,00	58.426,00
28		Jahresergebnis vor internen Leistungsbeziehungen (ordentliches Ergebnis und außerordentliches Ergebnis Nr. 24 und Nr. 27)	6.134,66		-58.315,95	58.315,95
29		Erlöse aus internen Leistungsbeziehungen				
30		Kosten aus internen Leistungsbeziehungen				
31		Ergebnis der internen Leistungsbeziehungen				
32		Jahresergebnis nach internen Leistungsbeziehungen	6.134,66		-58.315,95	58.315,95

Jahresabschluss 2017

Teilfinanzrechnung Kostenstelle 01157023 bebaute Grundstücke allgemein

Schmitten im Taunus

Nr.	Bezeichnung	Ergebnis des Vorjahres 2016	Fortgeschrieben er Ansatz des Haushaltsjahres 2017	Ergebnis des Haushaltsjahres 2017	Vergleich fortgeschr. Ansatz/ Ergebnis des Haushaltsjahres (Sp. 4 ./.. Sp. 5)
	Einzahlungen aus Investitionstätigkeit				
20	+ Einz. aus Investitionszuweis. und -zuschüssen sowie aus Investitions-beiträgen				
21	+ Einz. aus Abgängen von Vermögens-gegenständen des Sachanlage-vermögens und des immateriellen Anlagevermögens	265.602,71		59.480,00	-59.480,00
22	+ Einz. aus Abgängen von Vermögens-gegenständen des Finanzanlage-vermögens				
	Einzahlungen aus Finanzierungstätigkeit				
31	+ Einz. aus der Aufnahme v. Krediten und wirtschaftlich vergleichbaren Vorgängen für Investitionen				
	Summe	265.602,71		59.480,00	-59.480,00
	Auszahlungen aus Investitionstätigkeit				
24	- Ausz. für den Erwerb von Grundstücken und Gebäuden	-2.096,16		-5.678,80	5.678,80
25	- Ausz. für Baumaßnahmen				
26	- Ausz. für Investitionen in das sonstige Sachanlagevermögen und immaterielle Anlagevermögen davon: Ausz. aus gewährten Investitionszuweisungen und -zuschüssen				
27	- Ausz. für Investitionen in das Finanzanlagevermögen				
	Auszahlungen aus Finanzierungstätigkeit				
32	- Auszahlungen für die Tilgung von Krediten und wirtschaftlich vergl. Vorgängen für Investitionen				
	Summe	-2.096,16		-5.678,80	5.678,80
	Saldo (Einzahlungen ./.. Auszahlungen)	263.506,55		53.801,20	-53.801,20

Jahresabschluss 2017

Teilergebnisrechnung Kostenstelle 01157024 Kindergartengebäude Brombach

Schmitten im Taunus

Nr.	Konten	Bezeichnung	Ergebnis des Vorjahres 2016	Fortgeschrieben er Ansatz des Haushaltsjahres 2017	Ergebnis des Haushaltsjahres 2017	Vergleich fortgeschr. Ansatz/ Ergebnis des Haushaltsjahres (Sp. 5 ./.. Sp. 6)
		Ordentliche Erträge				
10		Summe der ordentlichen Erträge (Nr. 1 bis 9)				
		Ordentliche Aufwendungen				
11	62, 63, 640-643, 647-649, 65	Personalaufwendungen	15.751,80	18.200,00	17.565,85	634,15
12	644-646	Versorgungsaufwendungen	1.160,55		1.206,59	-1.206,59
13	60, 61, 67-69	Aufwendungen für Sach- und Dienstleistungen	12.305,30	12.100,00	9.724,43	2.375,57
14	66	Abschreibungen	5.626,23	5.776,00	5.609,48	166,52
19		Summe der ordentlichen Aufwendungen (Nr. 11 bis 18)	34.843,88	36.076,00	34.106,35	1.969,65
20		Verwaltungsergebnis (Nr. 10 ./.. Nr. 19)	34.843,88	36.076,00	34.106,35	1.969,65
21	56, 57	Finanzerträge				
22	77	Finanzaufwendungen				
23		Finanzergebnis (Nr. 21 ./.. Nr. 22)				
24		Ordentliches Ergebnis (Verwaltungsergebnis und Finanzergebnis Nr. 20 und Nr. 23)	34.843,88	36.076,00	34.106,35	1.969,65
25	59	Außerordentliche Erträge			-625,88	625,88
26	79	Außerordentliche Aufwendungen				
27		Außerordentliches Ergebnis (Nr. 25 ./.. Nr. 26)			-625,88	625,88
28		Jahresergebnis vor internen Leistungsbeziehungen (ordentliches Ergebnis und außerordentliches Ergebnis Nr. 24 und Nr. 27)	34.843,88	36.076,00	33.480,47	2.595,53
29		Erlöse aus internen Leistungsbeziehungen				
30		Kosten aus internen Leistungsbeziehungen	1.064,00		1.615,89	-1.615,89
31		Ergebnis der internen Leistungsbeziehungen	1.064,00		1.615,89	-1.615,89
32		Jahresergebnis nach internen Leistungsbeziehungen	35.907,88	36.076,00	35.096,36	979,64

Jahresabschluss 2017

Teilfinanzrechnung Kostenstelle 01157024 Kindergartengebäude Brombach

Schmitten im Taunus

Nr.	Bezeichnung	Ergebnis des Vorjahres 2016	Fortgeschriebener Ansatz des Haushaltsjahres 2017	Ergebnis des Haushaltsjahres 2017	Vergleich fortgeschr. Ansatz/ Ergebnis des Haushaltsjahres (Sp. 4 ./.. Sp. 5)
	Einzahlungen aus Investitionstätigkeit				
20	+ Einz. aus Investitionszuweis. und -zuschüssen sowie aus Investitions-beiträgen				
21	+ Einz. aus Abgängen von Vermögens-gegenständen des Sachanlage-vermögens und des immateriellen Anlagevermögens				
22	+ Einz. aus Abgängen von Vermögens-gegenständen des Finanzanlage-vermögens				
	Einzahlungen aus Finanzierungstätigkeit				
31	+ Einz. aus der Aufnahme v. Krediten und wirtschaftlich vergleichbaren Vorgängen für Investitionen				
	Summe				
	Auszahlungen aus Investitionstätigkeit				
24	- Ausz. für den Erwerb von Grundstücken und Gebäuden				
25	- Ausz. für Baumaßnahmen				
26	- Ausz. für Investitionen in das sonstige Sachanlagevermögen und immaterielle Anlagevermögen davon: Ausz. aus gewährten Investitionszuweisungen und -zuschüssen			-422,15	422,15
27	- Ausz. für Investitionen in das Finanzanlagevermögen				
	Auszahlungen aus Finanzierungstätigkeit				
32	- Auszahlungen für die Tilgung von Krediten und wirtschaftlich vergl. Vorgängen für Investitionen				
	Summe			-422,15	422,15
	Saldo (Einzahlungen ./.. Auszahlungen)			-422,15	422,15

Jahresabschluss 2017

Teilergebnisrechnung Kostenstelle 01157025 Kindergartengebäude Arnoldshain

Schmitten im Taunus

Nr.	Konten	Bezeichnung	Ergebnis des Vorjahres 2016	Fortgeschrieben er Ansatz des Haushaltsjahres 2017	Ergebnis des Haushaltsjahres 2017	Vergleich fortgeschr. Ansatz/ Ergebnis des Haushaltsjahres (Sp. 5 ./.. Sp. 6)
		Ordentliche Erträge				
10		Summe der ordentlichen Erträge (Nr. 1 bis 9)				
		Ordentliche Aufwendungen				
11	62, 63, 640-643, 647-649, 65	Personalaufwendungen	9.225,36	3.600,00	3.518,16	81,84
13	60, 61, 67-69	Aufwendungen für Sach- und Dienstleistungen	13.369,57	17.970,00	29.130,17	-11.160,17
14	66	Abschreibungen			155,41	-155,41
19		Summe der ordentlichen Aufwendungen (Nr. 11 bis 18)	22.594,93	21.570,00	32.803,74	-11.233,74
20		Verwaltungsergebnis (Nr. 10 ./.. Nr. 19)	22.594,93	21.570,00	32.803,74	-11.233,74
21	56, 57	Finanzerträge				
22	77	Finanzaufwendungen				
23		Finanzergebnis (Nr. 21 ./.. Nr. 22)				
24		Ordentliches Ergebnis (Verwaltungsergebnis und Finanzergebnis Nr. 20 und Nr. 23)	22.594,93	21.570,00	32.803,74	-11.233,74
25	59	Außerordentliche Erträge			-340,89	340,89
26	79	Außerordentliche Aufwendungen				
27		Außerordentliches Ergebnis (Nr. 25 ./.. Nr. 26)			-340,89	340,89
28		Jahresergebnis vor internen Leistungsbeziehungen (ordentliches Ergebnis und außerordentliches Ergebnis Nr. 24 und Nr. 27)	22.594,93	21.570,00	32.462,85	-10.892,85
29		Erlöse aus internen Leistungsbeziehungen				
30		Kosten aus internen Leistungsbeziehungen	278,67		8.186,60	-8.186,60
31		Ergebnis der internen Leistungsbeziehungen	278,67		8.186,60	-8.186,60
32		Jahresergebnis nach internen Leistungsbeziehungen	22.873,60	21.570,00	40.649,45	-19.079,45

Jahresabschluss 2017

Teilfinanzrechnung Kostenstelle 01157025 Kindergartengebäude Arnoldshain

Schmitten im Taunus

Nr.	Bezeichnung	Ergebnis des Vorjahres 2016	Fortgeschrieben er Ansatz des Haushaltsjahres 2017	Ergebnis des Haushaltsjahres 2017	Vergleich fortgeschr. Ansatz/ Ergebnis des Haushaltsjahres (Sp. 4 ./.. Sp. 5)
	Einzahlungen aus Investitionstätigkeit				
20	+ Einz. aus Investitionszuweis. und -zuschüssen sowie aus Investitions-beiträgen				
21	+ Einz. aus Abgängen von Vermögens-gegenständen des Sachanlage-vermögens und des immateriellen Anlagevermögens				
22	+ Einz. aus Abgängen von Vermögens-gegenständen des Finanzanlage-vermögens				
	Einzahlungen aus Finanzierungstätigkeit				
31	+ Einz. aus der Aufnahme v. Krediten und wirtschaftlich vergleichbaren Vorgängen für Investitionen				
	Summe				
	Auszahlungen aus Investitionstätigkeit				
24	- Ausz. für den Erwerb von Grundstücken und Gebäuden				
25	- Ausz. für Baumaßnahmen				
26	- Ausz. für Investitionen in das sonstige Sachanlagevermögen und immaterielle Anlagevermögen davon: Ausz. aus gewährten Investitionszuweisungen und -zuschüssen			-777,07	777,07
27	- Ausz. für Investitionen in das Finanzanlagevermögen				
	Auszahlungen aus Finanzierungstätigkeit				
32	- Auszahlungen für die Tilgung von Krediten und wirtschaftlich vergl. Vorgängen für Investitionen				
	Summe			-777,07	777,07
	Saldo (Einzahlungen ./.. Auszahlungen)			-777,07	777,07

Jahresabschluss 2017

Teilergebnisrechnung Kostenstelle 01188001 Bauhof allgemein

Schmitten im Taunus

Nr.	Konten	Bezeichnung	Ergebnis des Vorjahres 2016	Fortgeschrieben er Ansatz des Haushaltsjahres 2017	Ergebnis des Haushaltsjahres 2017	Vergleich fortgeschr. Ansatz/ Ergebnis des Haushaltsjahres (Sp. 5 ./.. Sp. 6)
		Ordentliche Erträge				
03	548-549	Kostenersatzleistungen und -erstattungen	-8.950,00	-2.000,00		-2.000,00
07	540-543	Erträge aus Zuweisungen u. Zuschüssen für lfd. Zwecke u. allgemeine Umlagen			-1.607,44	1.607,44
08	546	Erträge a. Auflösung v. SoPo aus Investitionszuweisungen,-zuschüssen u.-beiträgen	-208,00	-207,00	-207,00	
10		Summe der ordentlichen Erträge (Nr. 1 bis 9)	-9.158,00	-2.207,00	-1.814,44	-392,56
		Ordentliche Aufwendungen				
11	62, 63, 640-643, 647-649, 65	Personalaufwendungen	623.524,74	659.000,00	650.303,66	8.696,34
12	644-646	Versorgungsaufwendungen	43.414,41		45.963,82	-45.963,82
13	60, 61, 67-69	Aufwendungen für Sach- und Dienstleistungen	42.316,26	33.570,00	28.991,04	4.578,96
14	66	Abschreibungen	6.321,29	4.089,00	4.602,18	-513,18
17	72	Transferaufwendungen	359,64			
19		Summe der ordentlichen Aufwendungen (Nr. 11 bis 18)	715.936,34	696.659,00	729.860,70	-33.201,70
20		Verwaltungsergebnis (Nr. 10 ./.. Nr. 19)	706.778,34	694.452,00	728.046,26	-33.594,26
21	56, 57	Finanzerträge				
22	77	Finanzaufwendungen				
23		Finanzergebnis (Nr. 21 ./.. Nr. 22)				
24		Ordentliches Ergebnis (Verwaltungsergebnis und Finanzergebnis Nr. 20 und Nr. 23)	706.778,34	694.452,00	728.046,26	-33.594,26
25	59	Außerordentliche Erträge			-2.999,00	2.999,00
26	79	Außerordentliche Aufwendungen				
27		Außerordentliches Ergebnis (Nr. 25 ./.. Nr. 26)			-2.999,00	2.999,00
28		Jahresergebnis vor internen Leistungsbeziehungen (ordentliches Ergebnis und außerordentliches Ergebnis Nr. 24 und Nr. 27)	706.778,34	694.452,00	725.047,26	-30.595,26
29		Erlöse aus internen Leistungsbeziehungen	-489.705,31		-730.626,10	730.626,10
30		Kosten aus internen Leistungsbeziehungen			18.671,43	-18.671,43
31		Ergebnis der internen Leistungsbeziehungen	-489.705,31		-711.954,67	711.954,67
32		Jahresergebnis nach internen Leistungsbeziehungen	217.073,03	694.452,00	13.092,59	681.359,41

Jahresabschluss 2017

Teilfinanzrechnung Kostenstelle 01188001 Bauhof allgemein

Schmitten im Taunus

Nr.	Bezeichnung	Ergebnis des Vorjahres 2016	Fortgeschriebener Ansatz des Haushaltsjahres 2017	Ergebnis des Haushaltsjahres 2017	Vergleich fortgeschr. Ansatz/ Ergebnis des Haushaltsjahres (Sp. 4 ./ Sp. 5)
	Einzahlungen aus Investitionstätigkeit				
20	+ Einz. aus Investitionszuweis. und -zuschüssen sowie aus Investitions-beiträgen				
21	+ Einz. aus Abgängen von Vermögens-gegenständen des Sachanlage-vermögens und des immateriellen Anlagevermögens			3.000,00	-3.000,00
22	+ Einz. aus Abgängen von Vermögens-gegenständen des Finanzanlage-vermögens				
	Einzahlungen aus Finanzierungstätigkeit				
31	+ Einz. aus der Aufnahme v. Krediten und wirtschaftlich vergleichbaren Vorgängen für Investitionen				
	Summe			3.000,00	-3.000,00
	Auszahlungen aus Investitionstätigkeit				
24	- Ausz. für den Erwerb von Grundstücken und Gebäuden				
25	- Ausz. für Baumaßnahmen				
26	- Ausz. für Investitionen in das sonstige Sachanlagevermögen und immaterielle Anlagevermögen davon: Ausz. aus gewährten Investitionszuweisungen und -zuschüssen	-2.054,85		-1.125,56	1.125,56
27	- Ausz. für Investitionen in das Finanzanlagevermögen				
	Auszahlungen aus Finanzierungstätigkeit				
32	- Auszahlungen für die Tilgung von Krediten und wirtschaftlich vergl. Vorgängen für Investitionen				
	Summe	-2.054,85		-1.125,56	1.125,56
	Saldo (Einzahlungen ./ Auszahlungen)	-2.054,85		1.874,44	-1.874,44

Jahresabschluss 2017

Teilergebnisrechnung Kostenstelle 01188002 Bauhofgebäude

Schmitten im Taunus

Nr.	Konten	Bezeichnung	Ergebnis des Vorjahres 2016	Fortgeschrieben er Ansatz des Haushaltsjahres 2017	Ergebnis des Haushaltsjahres 2017	Vergleich fortgeschr. Ansatz/ Ergebnis des Haushaltsjahres (Sp. 5 ./.. Sp. 6)
		Ordentliche Erträge				
08	546	Erträge a. Auflösung v. SoPo aus Investitionszuweisungen,-zuschüssen u.-beiträgen	-1.169,00	-1.168,00	-1.168,00	
10		Summe der ordentlichen Erträge (Nr. 1 bis 9)	-1.169,00	-1.168,00	-1.168,00	
		Ordentliche Aufwendungen				
11	62, 63, 640-643, 647-649, 65	Personalaufwendungen	734,10			
13	60, 61, 67-69	Aufwendungen für Sach- und Dienstleistungen	24.916,23	22.560,00	26.470,40	-3.910,40
14	66	Abschreibungen	6.778,82	6.557,00	6.778,82	-221,82
19		Summe der ordentlichen Aufwendungen (Nr. 11 bis 18)	32.429,15	29.117,00	33.249,22	-4.132,22
20		Verwaltungsergebnis (Nr. 10 ./.. Nr. 19)	31.260,15	27.949,00	32.081,22	-4.132,22
21	56, 57	Finanzerträge				
22	77	Finanzaufwendungen				
23		Finanzergebnis (Nr. 21 ./.. Nr. 22)				
24		Ordentliches Ergebnis (Verwaltungsergebnis und Finanzergebnis Nr. 20 und Nr. 23)	31.260,15	27.949,00	32.081,22	-4.132,22
25	59	Außerordentliche Erträge			-943,98	943,98
26	79	Außerordentliche Aufwendungen				
27		Außerordentliches Ergebnis (Nr. 25 ./.. Nr. 26)			-943,98	943,98
28		Jahresergebnis vor internen Leistungsbeziehungen (ordentliches Ergebnis und außerordentliches Ergebnis Nr. 24 und Nr. 27)	31.260,15	27.949,00	31.137,24	-3.188,24
29		Erlöse aus internen Leistungsbeziehungen				
30		Kosten aus internen Leistungsbeziehungen			1.294,50	-1.294,50
31		Ergebnis der internen Leistungsbeziehungen			1.294,50	-1.294,50
32		Jahresergebnis nach internen Leistungsbeziehungen	31.260,15	27.949,00	32.431,74	-4.482,74

Jahresabschluss 2017

Teilfinanzrechnung Kostenstelle 01188002 Bauhofgebäude

Schmitten im Taunus

Nr.	Bezeichnung	Ergebnis des Vorjahres 2016	Fortgeschrieben er Ansatz des Haushaltsjahres 2017	Ergebnis des Haushaltsjahres 2017	Vergleich fortgeschr. Ansatz/ Ergebnis des Haushaltsjahres (Sp. 4 ./.. Sp. 5)
	Einzahlungen aus Investitionstätigkeit				
20	+ Einz. aus Investitionszuweis. und -zuschüssen sowie aus Investitions-beiträgen				
21	+ Einz. aus Abgängen von Vermögens-gegenständen des Sachanlage-vermögens und des immateriellen Anlagevermögens				
22	+ Einz. aus Abgängen von Vermögens-gegenständen des Finanzanlage-vermögens				
	Einzahlungen aus Finanzierungstätigkeit				
31	+ Einz. aus der Aufnahme v. Krediten und wirtschaftlich vergleichbaren Vorgängen für Investitionen				
	Summe				
	Auszahlungen aus Investitionstätigkeit				
24	- Ausz. für den Erwerb von Grundstücken und Gebäuden				
25	- Ausz. für Baumaßnahmen				
26	- Ausz. für Investitionen in das sonstige Sachanlagevermögen und immaterielle Anlagevermögen davon: Ausz. aus gewährten Investitionszuweisungen und -zuschüssen				
27	- Ausz. für Investitionen in das Finanzanlagevermögen				
	Auszahlungen aus Finanzierungstätigkeit				
32	- Auszahlungen für die Tilgung von Krediten und wirtschaftlich vergl. Vorgängen für Investitionen				
	Summe				
	Saldo (Einzahlungen ./.. Auszahlungen)				

Jahresabschluss 2017

Teilergebnisrechnung Kostenstelle 01188003 Lagerhallen und -plätze

Schmitten im Taunus

Nr.	Konten	Bezeichnung	Ergebnis des Vorjahres 2016	Fortgeschrieben er Ansatz des Haushaltsjahres 2017	Ergebnis des Haushaltsjahres 2017	Vergleich fortgeschr. Ansatz/ Ergebnis des Haushaltsjahres (Sp. 5 ./.. Sp. 6)
		Ordentliche Erträge				
10		Summe der ordentlichen Erträge (Nr. 1 bis 9)				
		Ordentliche Aufwendungen				
13	60, 61, 67-69	Aufwendungen für Sach- und Dienstleistungen	5.210,66	6.880,00	8.169,65	-1.289,65
14	66	Abschreibungen	5.637,50	5.338,00	5.678,50	-340,50
18	70, 74, 76	Sonstige ordentliche Aufwendungen	533,61	540,00	533,61	6,39
19		Summe der ordentlichen Aufwendungen (Nr. 11 bis 18)	11.381,77	12.758,00	14.381,76	-1.623,76
20		Verwaltungsergebnis (Nr. 10 ./.. Nr. 19)	11.381,77	12.758,00	14.381,76	-1.623,76
21	56, 57	Finanzerträge				
22	77	Finanzaufwendungen				
23		Finanzergebnis (Nr. 21 ./.. Nr. 22)				
24		Ordentliches Ergebnis (Verwaltungsergebnis und Finanzergebnis Nr. 20 und Nr. 23)	11.381,77	12.758,00	14.381,76	-1.623,76
25	59	Außerordentliche Erträge				
26	79	Außerordentliche Aufwendungen				
27		Außerordentliches Ergebnis (Nr. 25 ./.. Nr. 26)				
28		Jahresergebnis vor internen Leistungsbeziehungen (ordentliches Ergebnis und außerordentliches Ergebnis Nr. 24 und Nr. 27)	11.381,77	12.758,00	14.381,76	-1.623,76
29		Erlöse aus internen Leistungsbeziehungen				
30		Kosten aus internen Leistungsbeziehungen			10.451,30	-10.451,30
31		Ergebnis der internen Leistungsbeziehungen			10.451,30	-10.451,30
32		Jahresergebnis nach internen Leistungsbeziehungen	11.381,77	12.758,00	24.833,06	-12.075,06

Jahresabschluss 2017

Teilfinanzrechnung Kostenstelle 01188003 Lagerhallen und -plätze

Schmitten im Taunus

Nr.	Bezeichnung	Ergebnis des Vorjahres 2016	Fortgeschrieben er Ansatz des Haushaltsjahres 2017	Ergebnis des Haushaltsjahres 2017	Vergleich fortgeschr. Ansatz/ Ergebnis des Haushaltsjahres (Sp. 4 ./ Sp. 5)
	Einzahlungen aus Investitionstätigkeit				
20	+ Einz. aus Investitionszuweis. und -zuschüssen sowie aus Investitions-beiträgen				
21	+ Einz. aus Abgängen von Vermögens-gegenständen des Sachanlage-vermögens und des immateriellen Anlagevermögens				
22	+ Einz. aus Abgängen von Vermögens-gegenständen des Finanzanlage-vermögens				
	Einzahlungen aus Finanzierungstätigkeit				
31	+ Einz. aus der Aufnahme v. Krediten und wirtschaftlich vergleichbaren Vorgängen für Investitionen				
	Summe				
	Auszahlungen aus Investitionstätigkeit				
24	- Ausz. für den Erwerb von Grundstücken und Gebäuden			-1.666,00	1.666,00
25	- Ausz. für Baumaßnahmen				
26	- Ausz. für Investitionen in das sonstige Sachanlagevermögen und immaterielle Anlagevermögen davon: Ausz. aus gewährten Investitionszuweisungen und -zuschüssen				
27	- Ausz. für Investitionen in das Finanzanlagevermögen				
	Auszahlungen aus Finanzierungstätigkeit				
32	- Auszahlungen für die Tilgung von Krediten und wirtschaftlich vergl. Vorgängen für Investitionen				
	Summe			-1.666,00	1.666,00
	Saldo (Einzahlungen ./ Auszahlungen)			-1.666,00	1.666,00

Jahresabschluss 2017

Teilergebnisrechnung Kostenstelle 01198001 Fuhrpark allgemein

Schmitten im Taunus

Nr.	Konten	Bezeichnung	Ergebnis des Vorjahres 2016	Fortgeschrieben er Ansatz des Haushaltsjahres 2017	Ergebnis des Haushaltsjahres 2017	Vergleich fortgeschr. Ansatz/ Ergebnis des Haushaltsjahres (Sp. 5 ./.. Sp. 6)
		Ordentliche Erträge				
08	546	Erträge a. Auflösung v. SoPo aus Investitionszuweisungen,-zuschüssen u.-beiträgen			-1.125,00	1.125,00
09	53	Sonstige ordentliche Erträge	-50,00			
10		Summe der ordentlichen Erträge (Nr. 1 bis 9)	-50,00		-1.125,00	1.125,00
		Ordentliche Aufwendungen				
13	60, 61, 67-69	Aufwendungen für Sach- und Dienstleistungen	246.012,08	257.700,00	245.458,76	12.241,24
14	66	Abschreibungen	5.522,51	4.753,00	16.581,62	-11.828,62
18	70, 74, 76	Sonstige ordentliche Aufwendungen	2.963,95	2.500,00	2.486,80	13,20
19		Summe der ordentlichen Aufwendungen (Nr. 11 bis 18)	254.498,54	264.953,00	264.527,18	425,82
20		Verwaltungsergebnis (Nr. 10 ./.. Nr. 19)	254.448,54	264.953,00	263.402,18	1.550,82
21	56, 57	Finanzerträge				
22	77	Finanzaufwendungen				
23		Finanzergebnis (Nr. 21 ./.. Nr. 22)				
24		Ordentliches Ergebnis (Verwaltungsergebnis und Finanzergebnis Nr. 20 und Nr. 23)	254.448,54	264.953,00	263.402,18	1.550,82
25	59	Außerordentliche Erträge				
26	79	Außerordentliche Aufwendungen			7.335,71	-7.335,71
27		Außerordentliches Ergebnis (Nr. 25 ./.. Nr. 26)			7.335,71	-7.335,71
28		Jahresergebnis vor internen Leistungsbeziehungen (ordentliches Ergebnis und außerordentliches Ergebnis Nr. 24 und Nr. 27)	254.448,54	264.953,00	270.737,89	-5.784,89
29		Erlöse aus internen Leistungsbeziehungen	-178.537,02		-273.999,13	273.999,13
30		Kosten aus internen Leistungsbeziehungen			28.988,75	-28.988,75
31		Ergebnis der internen Leistungsbeziehungen	-178.537,02		-245.010,38	245.010,38
32		Jahresergebnis nach internen Leistungsbeziehungen	75.911,52	264.953,00	25.727,51	239.225,49

Jahresabschluss 2017

Teilfinanzrechnung Kostenstelle 01198001 Fuhrpark allgemein

Schmitten im Taunus

Nr.	Bezeichnung	Ergebnis des Vorjahres 2016	Fortgeschriebener Ansatz des Haushaltsjahres 2017	Ergebnis des Haushaltsjahres 2017	Vergleich fortgeschr. Ansatz/ Ergebnis des Haushaltsjahres (Sp. 4 ./ Sp. 5)
	Einzahlungen aus Investitionstätigkeit				
20	+ Einz. aus Investitionszuweis. und -zuschüssen sowie aus Investitions-beiträgen			12.000,00	-12.000,00
21	+ Einz. aus Abgängen von Vermögens-gegenständen des Sachanlage-vermögens und des immateriellen Anlagevermögens			19.040,00	-19.040,00
22	+ Einz. aus Abgängen von Vermögens-gegenständen des Finanzanlage-vermögens				
	Einzahlungen aus Finanzierungstätigkeit				
31	+ Einz. aus der Aufnahme v. Krediten und wirtschaftlich vergleichbaren Vorgängen für Investitionen				
	Summe			31.040,00	-31.040,00
	Auszahlungen aus Investitionstätigkeit				
24	- Ausz. für den Erwerb von Grundstücken und Gebäuden				
25	- Ausz. für Baumaßnahmen				
26	- Ausz. für Investitionen in das sonstige Sachanlagevermögen und immaterielle Anlagevermögen davon: Ausz. aus gewährten Investitionszuweisungen und -zuschüssen	-6.231,00		-70.306,04	70.306,04
27	- Ausz. für Investitionen in das Finanzanlagevermögen				
	Auszahlungen aus Finanzierungstätigkeit				
32	- Auszahlungen für die Tilgung von Krediten und wirtschaftlich vergl. Vorgängen für Investitionen				
	Summe	-6.231,00		-70.306,04	70.306,04
	Saldo (Einzahlungen ./ Auszahlungen)	-6.231,00		-39.266,04	39.266,04

Jahresabschluss 2017

Teilergebnisrechnung Kostenstelle 02041001 Einwohnermelde- und Ordnungsamt allgemein

Schmitten im Taunus

Nr.	Konten	Bezeichnung	Ergebnis des Vorjahres 2016	Fortgeschrieben er Ansatz des Haushaltsjahres 2017	Ergebnis des Haushaltsjahres 2017	Vergleich fortgeschr. Ansatz/ Ergebnis des Haushaltsjahres (Sp. 5 ./.. Sp. 6)
		Ordentliche Erträge				
02	51	Öffentlich-rechtliche Leistungsentgelte	-50,00		-100,00	100,00
10		Summe der ordentlichen Erträge (Nr. 1 bis 9)	-50,00		-100,00	100,00
		Ordentliche Aufwendungen				
11	62, 63, 640-643, 647-649, 65	Personalaufwendungen	30.008,21	34.000,00	30.937,37	3.062,63
12	644-646	Versorgungsaufwendungen	2.100,99		2.288,44	-2.288,44
13	60, 61, 67-69	Aufwendungen für Sach- und Dienstleistungen	33.893,83	35.250,00	32.939,47	2.310,53
19		Summe der ordentlichen Aufwendungen (Nr. 11 bis 18)	66.003,03	69.250,00	66.165,28	3.084,72
20		Verwaltungsergebnis (Nr. 10 ./.. Nr. 19)	65.953,03	69.250,00	66.065,28	3.184,72
21	56, 57	Finanzerträge				
22	77	Finanzaufwendungen				
23		Finanzergebnis (Nr. 21 ./.. Nr. 22)				
24		Ordentliches Ergebnis (Verwaltungsergebnis und Finanzergebnis Nr. 20 und Nr. 23)	65.953,03	69.250,00	66.065,28	3.184,72
25	59	Außerordentliche Erträge				
26	79	Außerordentliche Aufwendungen				
27		Außerordentliches Ergebnis (Nr. 25 ./.. Nr. 26)				
28		Jahresergebnis vor internen Leistungsbeziehungen (ordentliches Ergebnis und außerordentliches Ergebnis Nr. 24 und Nr. 27)	65.953,03	69.250,00	66.065,28	3.184,72
29		Erlöse aus internen Leistungsbeziehungen				
30		Kosten aus internen Leistungsbeziehungen				
31		Ergebnis der internen Leistungsbeziehungen				
32		Jahresergebnis nach internen Leistungsbeziehungen	65.953,03	69.250,00	66.065,28	3.184,72

Jahresabschluss 2017

Teilfinanzrechnung Kostenstelle 02041001 Einwohnermelde- und Ordnungsamt allgemein

Schmitten im Taunus

Nr.	Bezeichnung	Ergebnis des Vorjahres 2016	Fortgeschrieben er Ansatz des Haushaltsjahres 2017	Ergebnis des Haushaltsjahres 2017	Vergleich fortgeschr. Ansatz/ Ergebnis des Haushaltsjahres (Sp. 4 ./.. Sp. 5)
	Einzahlungen aus Investitionstätigkeit				
20	+ Einz. aus Investitionszuweis. und -zuschüssen sowie aus Investitions-beiträgen				
21	+ Einz. aus Abgängen von Vermögens-gegenständen des Sachanlage-vermögens und des immateriellen Anlagevermögens				
22	+ Einz. aus Abgängen von Vermögens-gegenständen des Finanzanlage-vermögens				
	Einzahlungen aus Finanzierungstätigkeit				
31	+ Einz. aus der Aufnahme v. Krediten und wirtschaftlich vergleichbaren Vorgängen für Investitionen				
	Summe				
	Auszahlungen aus Investitionstätigkeit				
24	- Ausz. für den Erwerb von Grundstücken und Gebäuden				
25	- Ausz. für Baumaßnahmen				
26	- Ausz. für Investitionen in das sonstige Sachanlagevermögen und immaterielle Anlagevermögen davon: Ausz. aus gewährten Investitionszuweisungen und -zuschüssen				
27	- Ausz. für Investitionen in das Finanzanlagevermögen				
	Auszahlungen aus Finanzierungstätigkeit				
32	- Auszahlungen für die Tilgung von Krediten und wirtschaftlich vergl. Vorgängen für Investitionen				
	Summe				
	Saldo (Einzahlungen ./.. Auszahlungen)				

Jahresabschluss 2017

Teilergebnisrechnung Kostenstelle 02041002 Statistik und Wahlen

Schmitten im Taunus

Nr.	Konten	Bezeichnung	Ergebnis des Vorjahres 2016	Fortgeschrieben er Ansatz des Haushaltsjahres 2017	Ergebnis des Haushaltsjahres 2017	Vergleich fortgeschr. Ansatz/ Ergebnis des Haushaltsjahres (Sp. 5 ./.. Sp. 6)
		Ordentliche Erträge				
03	548-549	Kostenersatzleistungen und -erstattungen		-4.000,00		-4.000,00
10		Summe der ordentlichen Erträge (Nr. 1 bis 9)		-4.000,00		-4.000,00
		Ordentliche Aufwendungen				
11	62, 63, 640-643, 647-649, 65	Personalaufwendungen	6.062,67	7.400,00	6.466,98	933,02
12	644-646	Versorgungsaufwendungen	432,46		468,17	-468,17
13	60, 61, 67-69	Aufwendungen für Sach- und Dienstleistungen	10.604,07	14.000,00	6.278,40	7.721,60
19		Summe der ordentlichen Aufwendungen (Nr. 11 bis 18)	17.099,20	21.400,00	13.213,55	8.186,45
20		Verwaltungsergebnis (Nr. 10 ./.. Nr. 19)	17.099,20	17.400,00	13.213,55	4.186,45
21	56, 57	Finanzerträge				
22	77	Finanzaufwendungen				
23		Finanzergebnis (Nr. 21 ./.. Nr. 22)				
24		Ordentliches Ergebnis (Verwaltungsergebnis und Finanzergebnis Nr. 20 und Nr. 23)	17.099,20	17.400,00	13.213,55	4.186,45
25	59	Außerordentliche Erträge				
26	79	Außerordentliche Aufwendungen				
27		Außerordentliches Ergebnis (Nr. 25 ./.. Nr. 26)				
28		Jahresergebnis vor internen Leistungsbeziehungen (ordentliches Ergebnis und außerordentliches Ergebnis Nr. 24 und Nr. 27)	17.099,20	17.400,00	13.213,55	4.186,45
29		Erlöse aus internen Leistungsbeziehungen				
30		Kosten aus internen Leistungsbeziehungen	444,57			
31		Ergebnis der internen Leistungsbeziehungen	444,57			
32		Jahresergebnis nach internen Leistungsbeziehungen	17.543,77	17.400,00	13.213,55	4.186,45

Jahresabschluss 2017

Teilfinanzrechnung Kostenstelle 02041002 Statistik und Wahlen

Schmitten im Taunus

Nr.	Bezeichnung	Ergebnis des Vorjahres 2016	Fortgeschrieben er Ansatz des Haushaltsjahres 2017	Ergebnis des Haushaltsjahres 2017	Vergleich fortgeschr. Ansatz/ Ergebnis des Haushaltsjahres (Sp. 4 ./.. Sp. 5)
	Einzahlungen aus Investitionstätigkeit				
20	+ Einz. aus Investitionszuweis. und -zuschüssen sowie aus Investitions-beiträgen				
21	+ Einz. aus Abgängen von Vermögens-gegenständen des Sachanlage-vermögens und des immateriellen Anlagevermögens				
22	+ Einz. aus Abgängen von Vermögens-gegenständen des Finanzanlage-vermögens				
	Einzahlungen aus Finanzierungstätigkeit				
31	+ Einz. aus der Aufnahme v. Krediten und wirtschaftlich vergleichbaren Vorgängen für Investitionen				
	Summe				
	Auszahlungen aus Investitionstätigkeit				
24	- Ausz. für den Erwerb von Grundstücken und Gebäuden				
25	- Ausz. für Baumaßnahmen				
26	- Ausz. für Investitionen in das sonstige Sachanlagevermögen und immaterielle Anlagevermögen davon: Ausz. aus gewährten Investitionszuweisungen und -zuschüssen				
27	- Ausz. für Investitionen in das Finanzanlagevermögen				
	Auszahlungen aus Finanzierungstätigkeit				
32	- Auszahlungen für die Tilgung von Krediten und wirtschaftlich vergl. Vorgängen für Investitionen				
	Summe				
	Saldo (Einzahlungen ./.. Auszahlungen)				

Jahresabschluss 2017

Teilergebnisrechnung Kostenstelle 02041003 Angelegenheiten der öffentlichen Sicherheit und Ordnung

Schmitten im Taunus

Nr.	Konten	Bezeichnung	Ergebnis des Vorjahres 2016	Fortgeschrieben er Ansatz des Haushaltsjahres 2017	Ergebnis des Haushaltsjahres 2017	Vergleich fortgeschr. Ansatz/ Ergebnis des Haushaltsjahres (Sp. 5 ./.. Sp. 6)
		Ordentliche Erträge				
02	51	Öffentlich-rechtliche Leistungsentgelte	-306,37	-350,00	-244,00	-106,00
10		Summe der ordentlichen Erträge (Nr. 1 bis 9)	-306,37	-350,00	-244,00	-106,00
		Ordentliche Aufwendungen				
13	60, 61, 67-69	Aufwendungen für Sach- und Dienstleistungen	2.149,87	2.000,00	1.941,99	58,01
15	71	Aufwendungen f. Zuweisungen u. Zuschüsse sowie besondere Finanzaufwendungen	4.275,63	4.500,00	4.286,68	213,32
19		Summe der ordentlichen Aufwendungen (Nr. 11 bis 18)	6.425,50	6.500,00	6.228,67	271,33
20		Verwaltungsergebnis (Nr. 10 ./.. Nr. 19)	6.119,13	6.150,00	5.984,67	165,33
21	56, 57	Finanzerträge				
22	77	Finanzaufwendungen				
23		Finanzergebnis (Nr. 21 ./.. Nr. 22)				
24		Ordentliches Ergebnis (Verwaltungsergebnis und Finanzergebnis Nr. 20 und Nr. 23)	6.119,13	6.150,00	5.984,67	165,33
25	59	Außerordentliche Erträge				
26	79	Außerordentliche Aufwendungen				
27		Außerordentliches Ergebnis (Nr. 25 ./.. Nr. 26)				
28		Jahresergebnis vor internen Leistungsbeziehungen (ordentliches Ergebnis und außerordentliches Ergebnis Nr. 24 und Nr. 27)	6.119,13	6.150,00	5.984,67	165,33
29		Erlöse aus internen Leistungsbeziehungen				
30		Kosten aus internen Leistungsbeziehungen	373,90		1.492,70	-1.492,70
31		Ergebnis der internen Leistungsbeziehungen	373,90		1.492,70	-1.492,70
32		Jahresergebnis nach internen Leistungsbeziehungen	6.493,03	6.150,00	7.477,37	-1.327,37

Jahresabschluss 2017

Teilfinanzrechnung Kostenstelle 02041003 Angelegenheiten der öffentlichen Sicherheit und Ordnung

Schmitten im Taunus

Nr.	Bezeichnung	Ergebnis des Vorjahres 2016	Fortgeschrieben er Ansatz des Haushaltsjahres 2017	Ergebnis des Haushaltsjahres 2017	Vergleich fortgeschr. Ansatz/ Ergebnis des Haushaltsjahres (Sp. 4 ./.. Sp. 5)
	Einzahlungen aus Investitionstätigkeit				
20	+ Einz. aus Investitionszuweis. und -zuschüssen sowie aus Investitions-beiträgen				
21	+ Einz. aus Abgängen von Vermögens-gegenständen des Sachanlage-vermögens und des immateriellen Anlagevermögens				
22	+ Einz. aus Abgängen von Vermögens-gegenständen des Finanzanlage-vermögens				
	Einzahlungen aus Finanzierungstätigkeit				
31	+ Einz. aus der Aufnahme v. Krediten und wirtschaftlich vergleichbaren Vorgängen für Investitionen				
	Summe				
	Auszahlungen aus Investitionstätigkeit				
24	- Ausz. für den Erwerb von Grundstücken und Gebäuden				
25	- Ausz. für Baumaßnahmen				
26	- Ausz. für Investitionen in das sonstige Sachanlagevermögen und immaterielle Anlagevermögen davon: Ausz. aus gewährten Investitionszuweisungen und -zuschüssen				
27	- Ausz. für Investitionen in das Finanzanlagevermögen				
	Auszahlungen aus Finanzierungstätigkeit				
32	- Auszahlungen für die Tilgung von Krediten und wirtschaftlich vergl. Vorgängen für Investitionen				
	Summe				
	Saldo (Einzahlungen ./.. Auszahlungen)				

Jahresabschluss 2017

Teilergebnisrechnung Kostenstelle 02041004 Überwachung und Sicherung des öffentlichen Verkehrs

Schmitten im Taunus

Nr.	Konten	Bezeichnung	Ergebnis des Vorjahres 2016	Fortgeschrieben er Ansatz des Haushaltsjahres 2017	Ergebnis des Haushaltsjahres 2017	Vergleich fortgeschr. Ansatz/ Ergebnis des Haushaltsjahres (Sp. 5 ./ Sp. 6)
		Ordentliche Erträge				
02	51	Öffentlich-rechtliche Leistungsentgelte	-97.320,13	-106.100,00	-86.085,84	-20.014,16
10		Summe der ordentlichen Erträge (Nr. 1 bis 9)	-97.320,13	-106.100,00	-86.085,84	-20.014,16
		Ordentliche Aufwendungen				
11	62, 63, 640-643, 647-649, 65	Personalaufwendungen	108.977,58	118.300,00	110.290,72	8.009,28
12	644-646	Versorgungsaufwendungen	7.643,60		7.938,77	-7.938,77
13	60, 61, 67-69	Aufwendungen für Sach- und Dienstleistungen	103.673,84	112.100,00	108.172,42	3.927,58
14	66	Abschreibungen	29.893,00	29.074,00	29.089,00	-15,00
15	71	Aufwendungen f. Zuweisungen u. Zuschüsse sowie besondere Finanzaufwendungen	4.216,90	4.100,00	4.180,36	-80,36
18	70, 74, 76	Sonstige ordentliche Aufwendungen	267,00	300,00	267,00	33,00
19		Summe der ordentlichen Aufwendungen (Nr. 11 bis 18)	254.671,92	263.874,00	259.938,27	3.935,73
20		Verwaltungsergebnis (Nr. 10 ./ Nr. 19)	157.351,79	157.774,00	173.852,43	-16.078,43
21	56, 57	Finanzerträge				
22	77	Finanzaufwendungen				
23		Finanzergebnis (Nr. 21 ./ Nr. 22)				
24		Ordentliches Ergebnis (Verwaltungsergebnis und Finanzergebnis Nr. 20 und Nr. 23)	157.351,79	157.774,00	173.852,43	-16.078,43
25	59	Außerordentliche Erträge				
26	79	Außerordentliche Aufwendungen				
27		Außerordentliches Ergebnis (Nr. 25 ./ Nr. 26)				
28		Jahresergebnis vor internen Leistungsbeziehungen (ordentliches Ergebnis und außerordentliches Ergebnis Nr. 24 und Nr. 27)	157.351,79	157.774,00	173.852,43	-16.078,43
29		Erlöse aus internen Leistungsbeziehungen				
30		Kosten aus internen Leistungsbeziehungen	892,00		1.468,49	-1.468,49
31		Ergebnis der internen Leistungsbeziehungen	892,00		1.468,49	-1.468,49
32		Jahresergebnis nach internen Leistungsbeziehungen	158.243,79	157.774,00	175.320,92	-17.546,92

Jahresabschluss 2017

Teilfinanzrechnung Kostenstelle 02041004 Überwachung und Sicherung des öffentlichen Verkehrs

Schmitten im Taunus

Nr.	Bezeichnung	Ergebnis des Vorjahres 2016	Fortgeschrieben er Ansatz des Haushaltsjahres 2017	Ergebnis des Haushaltsjahres 2017	Vergleich fortgeschr. Ansatz/ Ergebnis des Haushaltsjahres (Sp. 4 ./.. Sp. 5)
	Einzahlungen aus Investitionstätigkeit				
20	+ Einz. aus Investitionszuweis. und -zuschüssen sowie aus Investitions-beiträgen				
21	+ Einz. aus Abgängen von Vermögens-gegenständen des Sachanlage-vermögens und des immateriellen Anlagevermögens				
22	+ Einz. aus Abgängen von Vermögens-gegenständen des Finanzanlage-vermögens				
	Einzahlungen aus Finanzierungstätigkeit				
31	+ Einz. aus der Aufnahme v. Krediten und wirtschaftlich vergleichbaren Vorgängen für Investitionen				
	Summe				
	Auszahlungen aus Investitionstätigkeit				
24	- Ausz. für den Erwerb von Grundstücken und Gebäuden				
25	- Ausz. für Baumaßnahmen				
26	- Ausz. für Investitionen in das sonstige Sachanlagevermögen und immaterielle Anlagevermögen davon: Ausz. aus gewährten Investitionszuweisungen und -zuschüssen	-8.000,00			
27	- Ausz. für Investitionen in das Finanzanlagevermögen				
	Auszahlungen aus Finanzierungstätigkeit				
32	- Auszahlungen für die Tilgung von Krediten und wirtschaftlich vergl. Vorgängen für Investitionen				
	Summe	-8.000,00			
	Saldo (Einzahlungen ./.. Auszahlungen)	-8.000,00			

Jahresabschluss 2017

Teilergebnisrechnung Kostenstelle 02041005 Gewerbeüberwachung und Gaststättenrecht

Schmitten im Taunus

Nr.	Konten	Bezeichnung	Ergebnis des Vorjahres 2016	Fortgeschrieben er Ansatz des Haushaltsjahres 2017	Ergebnis des Haushaltsjahres 2017	Vergleich fortgeschr. Ansatz/ Ergebnis des Haushaltsjahres (Sp. 5 ./.. Sp. 6)
		Ordentliche Erträge				
02	51	Öffentlich-rechtliche Leistungsentgelte	-4.494,80	-5.800,00	-4.251,80	-1.548,20
10		Summe der ordentlichen Erträge (Nr. 1 bis 9)	-4.494,80	-5.800,00	-4.251,80	-1.548,20
		Ordentliche Aufwendungen				
11	62, 63, 640-643, 647-649, 65	Personalaufwendungen	3.031,38	3.500,00	3.230,40	269,60
12	644-646	Versorgungsaufwendungen	216,26		234,18	-234,18
13	60, 61, 67-69	Aufwendungen für Sach- und Dienstleistungen	1.557,05	1.700,00	1.661,27	38,73
19		Summe der ordentlichen Aufwendungen (Nr. 11 bis 18)	4.804,69	5.200,00	5.125,85	74,15
20		Verwaltungsergebnis (Nr. 10 ./.. Nr. 19)	309,89	-600,00	874,05	-1.474,05
21	56, 57	Finanzerträge				
22	77	Finanzaufwendungen				
23		Finanzergebnis (Nr. 21 ./.. Nr. 22)				
24		Ordentliches Ergebnis (Verwaltungsergebnis und Finanzergebnis Nr. 20 und Nr. 23)	309,89	-600,00	874,05	-1.474,05
25	59	Außerordentliche Erträge				
26	79	Außerordentliche Aufwendungen				
27		Außerordentliches Ergebnis (Nr. 25 ./.. Nr. 26)				
28		Jahresergebnis vor internen Leistungsbeziehungen (ordentliches Ergebnis und außerordentliches Ergebnis Nr. 24 und Nr. 27)	309,89	-600,00	874,05	-1.474,05
29		Erlöse aus internen Leistungsbeziehungen				
30		Kosten aus internen Leistungsbeziehungen				
31		Ergebnis der internen Leistungsbeziehungen				
32		Jahresergebnis nach internen Leistungsbeziehungen	309,89	-600,00	874,05	-1.474,05

Jahresabschluss 2017

Teilfinanzrechnung Kostenstelle 02041005 Gewerbeüberwachung und Gaststättenrecht

Schmitten im Taunus

Nr.	Bezeichnung	Ergebnis des Vorjahres 2016	Fortgeschriebener Ansatz des Haushaltsjahres 2017	Ergebnis des Haushaltsjahres 2017	Vergleich fortgeschr. Ansatz/ Ergebnis des Haushaltsjahres (Sp. 4 ./.. Sp. 5)
	Einzahlungen aus Investitionstätigkeit				
20	+ Einz. aus Investitionszuweis. und -zuschüssen sowie aus Investitions-beiträgen				
21	+ Einz. aus Abgängen von Vermögens-gegenständen des Sachanlage-vermögens und des immateriellen Anlagevermögens				
22	+ Einz. aus Abgängen von Vermögens-gegenständen des Finanzanlage-vermögens				
	Einzahlungen aus Finanzierungstätigkeit				
31	+ Einz. aus der Aufnahme v. Krediten und wirtschaftlich vergleichbaren Vorgängen für Investitionen				
	Summe				
	Auszahlungen aus Investitionstätigkeit				
24	- Ausz. für den Erwerb von Grundstücken und Gebäuden				
25	- Ausz. für Baumaßnahmen				
26	- Ausz. für Investitionen in das sonstige Sachanlagevermögen und immaterielle Anlagevermögen davon: Ausz. aus gewährten Investitionszuweisungen und -zuschüssen				
27	- Ausz. für Investitionen in das Finanzanlagevermögen				
	Auszahlungen aus Finanzierungstätigkeit				
32	- Auszahlungen für die Tilgung von Krediten und wirtschaftlich vergl. Vorgängen für Investitionen				
	Summe				
	Saldo (Einzahlungen ./.. Auszahlungen)				

Jahresabschluss 2017

Teilergebnisrechnung Kostenstelle 02041006 Melde- und Passwesen, Bürgerservice

Schmitten im Taunus

Nr.	Konten	Bezeichnung	Ergebnis des Vorjahres 2016	Fortgeschrieben er Ansatz des Haushaltsjahres 2017	Ergebnis des Haushaltsjahres 2017	Vergleich fortgeschr. Ansatz/ Ergebnis des Haushaltsjahres (Sp. 5 ./.. Sp. 6)
		Ordentliche Erträge				
02	51	Öffentlich-rechtliche Leistungsentgelte	-29.575,55	-38.000,00	-35.826,70	-2.173,30
10		Summe der ordentlichen Erträge (Nr. 1 bis 9)	-29.575,55	-38.000,00	-35.826,70	-2.173,30
		Ordentliche Aufwendungen				
11	62, 63, 640-643, 647-649, 65	Personalaufwendungen	95.586,71	106.300,00	99.572,26	6.727,74
12	644-646	Versorgungsaufwendungen	6.802,25		7.210,46	-7.210,46
13	60, 61, 67-69	Aufwendungen für Sach- und Dienstleistungen	51.824,65	51.500,00	53.164,46	-1.664,46
15	71	Aufwendungen f. Zuweisungen u. Zuschüsse sowie besondere Finanzaufwendungen	5.450,93	5.900,00	5.187,43	712,57
19		Summe der ordentlichen Aufwendungen (Nr. 11 bis 18)	159.664,54	163.700,00	165.134,61	-1.434,61
20		Verwaltungsergebnis (Nr. 10 ./.. Nr. 19)	130.088,99	125.700,00	129.307,91	-3.607,91
21	56, 57	Finanzerträge				
22	77	Finanzaufwendungen				
23		Finanzergebnis (Nr. 21 ./.. Nr. 22)				
24		Ordentliches Ergebnis (Verwaltungsergebnis und Finanzergebnis Nr. 20 und Nr. 23)	130.088,99	125.700,00	129.307,91	-3.607,91
25	59	Außerordentliche Erträge				
26	79	Außerordentliche Aufwendungen				
27		Außerordentliches Ergebnis (Nr. 25 ./.. Nr. 26)				
28		Jahresergebnis vor internen Leistungsbeziehungen (ordentliches Ergebnis und außerordentliches Ergebnis Nr. 24 und Nr. 27)	130.088,99	125.700,00	129.307,91	-3.607,91
29		Erlöse aus internen Leistungsbeziehungen				
30		Kosten aus internen Leistungsbeziehungen				
31		Ergebnis der internen Leistungsbeziehungen				
32		Jahresergebnis nach internen Leistungsbeziehungen	130.088,99	125.700,00	129.307,91	-3.607,91

Jahresabschluss 2017

Teilfinanzrechnung Kostenstelle 02041006 Melde- und Passwesen, Bürgerservice

Schmitten im Taunus

Nr.	Bezeichnung	Ergebnis des Vorjahres 2016	Fortgeschrieben er Ansatz des Haushaltsjahres 2017	Ergebnis des Haushaltsjahres 2017	Vergleich fortgeschr. Ansatz/ Ergebnis des Haushaltsjahres (Sp. 4 ./.. Sp. 5)
	Einzahlungen aus Investitionstätigkeit				
20	+ Einz. aus Investitionszuweis. und -zuschüssen sowie aus Investitions-beiträgen				
21	+ Einz. aus Abgängen von Vermögens-gegenständen des Sachanlage-vermögens und des immateriellen Anlagevermögens				
22	+ Einz. aus Abgängen von Vermögens-gegenständen des Finanzanlage-vermögens				
	Einzahlungen aus Finanzierungstätigkeit				
31	+ Einz. aus der Aufnahme v. Krediten und wirtschaftlich vergleichbaren Vorgängen für Investitionen				
	Summe				
	Auszahlungen aus Investitionstätigkeit				
24	- Ausz. für den Erwerb von Grundstücken und Gebäuden				
25	- Ausz. für Baumaßnahmen				
26	- Ausz. für Investitionen in das sonstige Sachanlagevermögen und immaterielle Anlagevermögen davon: Ausz. aus gewährten Investitionszuweisungen und -zuschüssen				
27	- Ausz. für Investitionen in das Finanzanlagevermögen				
	Auszahlungen aus Finanzierungstätigkeit				
32	- Auszahlungen für die Tilgung von Krediten und wirtschaftlich vergl. Vorgängen für Investitionen				
	Summe				
	Saldo (Einzahlungen ./.. Auszahlungen)				

Jahresabschluss 2017

Teilergebnisrechnung Kostenstelle 02065001 Brandschutz allgemein

Schmitten im Taunus

Nr.	Konten	Bezeichnung	Ergebnis des Vorjahres 2016	Fortgeschrieben er Ansatz des Haushaltsjahres 2017	Ergebnis des Haushaltsjahres 2017	Vergleich fortgeschr. Ansatz/ Ergebnis des Haushaltsjahres (Sp. 5 ./ Sp. 6)
		Ordentliche Erträge				
02	51	Öffentlich-rechtliche Leistungsentgelte	-4.234,00	-4.000,00	-6.478,84	2.478,84
08	546	Erträge a. Auflösung v. SoPo aus Investitionszuweisungen,-zuschüssen u.-beiträgen	-1.434,00	-1.434,00	-2.349,50	915,50
09	53	Sonstige ordentliche Erträge	-11,40		-11,40	11,40
10		Summe der ordentlichen Erträge (Nr. 1 bis 9)	-5.679,40	-5.434,00	-8.839,74	3.405,74
		Ordentliche Aufwendungen				
11	62, 63, 640-643, 647-649, 65	Personalaufwendungen	8.832,50	8.900,00	8.860,63	39,37
12	644-646	Versorgungsaufwendungen	1.120,00		1.642,00	-1.642,00
13	60, 61, 67-69	Aufwendungen für Sach- und Dienstleistungen	49.512,20	69.550,00	55.098,90	14.451,10
14	66	Abschreibungen	13.855,85	12.510,00	19.226,74	-6.716,74
15	71	Aufwendungen f. Zuweisungen u. Zuschüsse sowie besondere Finanzaufwendungen	2.782,54	2.500,00	736,83	1.763,17
19		Summe der ordentlichen Aufwendungen (Nr. 11 bis 18)	76.103,09	93.460,00	85.565,10	7.894,90
20		Verwaltungsergebnis (Nr. 10 ./ Nr. 19)	70.423,69	88.026,00	76.725,36	11.300,64
21	56, 57	Finanzerträge				
22	77	Finanzaufwendungen				
23		Finanzergebnis (Nr. 21 ./ Nr. 22)				
24		Ordentliches Ergebnis (Verwaltungsergebnis und Finanzergebnis Nr. 20 und Nr. 23)	70.423,69	88.026,00	76.725,36	11.300,64
25	59	Außerordentliche Erträge				
26	79	Außerordentliche Aufwendungen				
27		Außerordentliches Ergebnis (Nr. 25 ./ Nr. 26)				
28		Jahresergebnis vor internen Leistungsbeziehungen (ordentliches Ergebnis und außerordentliches Ergebnis Nr. 24 und Nr. 27)	70.423,69	88.026,00	76.725,36	11.300,64
29		Erlöse aus internen Leistungsbeziehungen				
30		Kosten aus internen Leistungsbeziehungen	192,05		615,20	-615,20
31		Ergebnis der internen Leistungsbeziehungen	192,05		615,20	-615,20
32		Jahresergebnis nach internen Leistungsbeziehungen	70.615,74	88.026,00	77.340,56	10.685,44

Jahresabschluss 2017

Teilfinanzrechnung Kostenstelle 02065001 Brandschutz allgemein

Schmitten im Taunus

Nr.	Bezeichnung	Ergebnis des Vorjahres 2016	Fortgeschriebener Ansatz des Haushaltsjahres 2017	Ergebnis des Haushaltsjahres 2017	Vergleich fortgeschr. Ansatz/ Ergebnis des Haushaltsjahres (Sp. 4 ./.. Sp. 5)
	Einzahlungen aus Investitionstätigkeit				
20	+ Einz. aus Investitionszuweis. und -zuschüssen sowie aus Investitions-beiträgen			16.674,50	-16.674,50
21	+ Einz. aus Abgängen von Vermögens-gegenständen des Sachanlage-vermögens und des immateriellen Anlagevermögens				
22	+ Einz. aus Abgängen von Vermögens-gegenständen des Finanzanlage-vermögens				
	Einzahlungen aus Finanzierungstätigkeit				
31	+ Einz. aus der Aufnahme v. Krediten und wirtschaftlich vergleichbaren Vorgängen für Investitionen				
	Summe			16.674,50	-16.674,50
	Auszahlungen aus Investitionstätigkeit				
24	- Ausz. für den Erwerb von Grundstücken und Gebäuden				
25	- Ausz. für Baumaßnahmen				
26	- Ausz. für Investitionen in das sonstige Sachanlagevermögen und immaterielle Anlagevermögen davon: Ausz. aus gewährten Investitionszuweisungen und -zuschüssen	-33.731,30	-135.645,59	-108.184,52	-27.461,07
27	- Ausz. für Investitionen in das Finanzanlagevermögen				
	Auszahlungen aus Finanzierungstätigkeit				
32	- Auszahlungen für die Tilgung von Krediten und wirtschaftlich vergl. Vorgängen für Investitionen				
	Summe	-33.731,30	-135.645,59	-108.184,52	-27.461,07
	Saldo (Einzahlungen ./.. Auszahlungen)	-33.731,30	-135.645,59	-91.510,02	-44.135,57

Jahresabschluss 2017

Teilergebnisrechnung Kostenstelle 02065002 Feuerwehr Arnoldshain

Schmitten im Taunus

Nr.	Konten	Bezeichnung	Ergebnis des Vorjahres 2016	Fortgeschrieben er Ansatz des Haushaltsjahres 2017	Ergebnis des Haushaltsjahres 2017	Vergleich fortgeschr. Ansatz/ Ergebnis des Haushaltsjahres (Sp. 5 ././ Sp. 6)
		Ordentliche Erträge				
10		Summe der ordentlichen Erträge (Nr. 1 bis 9)				
		Ordentliche Aufwendungen				
13	60, 61, 67-69	Aufwendungen für Sach- und Dienstleistungen	16.800,39	12.510,00	11.618,84	891,16
14	66	Abschreibungen	875,61	752,00	17.037,98	-16.285,98
19		Summe der ordentlichen Aufwendungen (Nr. 11 bis 18)	17.676,00	13.262,00	28.656,82	-15.394,82
20		Verwaltungsergebnis (Nr. 10 ././ Nr. 19)	17.676,00	13.262,00	28.656,82	-15.394,82
21	56, 57	Finanzerträge				
22	77	Finanzaufwendungen				
23		Finanzergebnis (Nr. 21 ././ Nr. 22)				
24		Ordentliches Ergebnis (Verwaltungsergebnis und Finanzergebnis Nr. 20 und Nr. 23)	17.676,00	13.262,00	28.656,82	-15.394,82
25	59	Außerordentliche Erträge				
26	79	Außerordentliche Aufwendungen	1,00			
27		Außerordentliches Ergebnis (Nr. 25 ././ Nr. 26)	1,00			
28		Jahresergebnis vor internen Leistungsbeziehungen (ordentliches Ergebnis und außerordentliches Ergebnis Nr. 24 und Nr. 27)	17.677,00	13.262,00	28.656,82	-15.394,82
29		Erlöse aus internen Leistungsbeziehungen				
30		Kosten aus internen Leistungsbeziehungen				
31		Ergebnis der internen Leistungsbeziehungen				
32		Jahresergebnis nach internen Leistungsbeziehungen	17.677,00	13.262,00	28.656,82	-15.394,82

Jahresabschluss 2017

Teilfinanzrechnung Kostenstelle 02065002 Feuerwehr Arnoldshain

Schmitten im Taunus

Nr.	Bezeichnung	Ergebnis des Vorjahres 2016	Fortgeschriebener Ansatz des Haushaltsjahres 2017	Ergebnis des Haushaltsjahres 2017	Vergleich fortgeschr. Ansatz/ Ergebnis des Haushaltsjahres (Sp. 4 ./.. Sp. 5)
	Einzahlungen aus Investitionstätigkeit				
20	+ Einz. aus Investitionszuweis. und -zuschüssen sowie aus Investitions-beiträgen				
21	+ Einz. aus Abgängen von Vermögens-gegenständen des Sachanlage-vermögens und des immateriellen Anlagevermögens				
22	+ Einz. aus Abgängen von Vermögens-gegenständen des Finanzanlage-vermögens				
	Einzahlungen aus Finanzierungstätigkeit				
31	+ Einz. aus der Aufnahme v. Krediten und wirtschaftlich vergleichbaren Vorgängen für Investitionen				
	Summe				
	Auszahlungen aus Investitionstätigkeit				
24	- Ausz. für den Erwerb von Grundstücken und Gebäuden				
25	- Ausz. für Baumaßnahmen			-68.294,10	68.294,10
26	- Ausz. für Investitionen in das sonstige Sachanlagevermögen und immaterielle Anlagevermögen davon: Ausz. aus gewährten Investitionszuweisungen und -zuschüssen	-64.390,17	-175.609,83	-546,33	-175.063,50
27	- Ausz. für Investitionen in das Finanzanlagevermögen				
	Auszahlungen aus Finanzierungstätigkeit				
32	- Auszahlungen für die Tilgung von Krediten und wirtschaftlich vergl. Vorgängen für Investitionen				
	Summe	-64.390,17	-175.609,83	-68.840,43	-106.769,40
	Saldo (Einzahlungen ./.. Auszahlungen)	-64.390,17	-175.609,83	-68.840,43	-106.769,40

Jahresabschluss 2017

Teilergebnisrechnung Kostenstelle 02065003 Feuerwehr Brombach

Schmitten im Taunus

Nr.	Konten	Bezeichnung	Ergebnis des Vorjahres 2016	Fortgeschrieben er Ansatz des Haushaltsjahres 2017	Ergebnis des Haushaltsjahres 2017	Vergleich fortgeschr. Ansatz/ Ergebnis des Haushaltsjahres (Sp. 5 ./.. Sp. 6)
		Ordentliche Erträge				
10		Summe der ordentlichen Erträge (Nr. 1 bis 9)				
		Ordentliche Aufwendungen				
13	60, 61, 67-69	Aufwendungen für Sach- und Dienstleistungen	7.211,65	6.140,00	5.939,74	200,26
14	66	Abschreibungen	2.490,49	2.448,00	2.489,49	-41,49
19		Summe der ordentlichen Aufwendungen (Nr. 11 bis 18)	9.702,14	8.588,00	8.429,23	158,77
20		Verwaltungsergebnis (Nr. 10 ./.. Nr. 19)	9.702,14	8.588,00	8.429,23	158,77
21	56, 57	Finanzerträge				
22	77	Finanzaufwendungen				
23		Finanzergebnis (Nr. 21 ./.. Nr. 22)				
24		Ordentliches Ergebnis (Verwaltungsergebnis und Finanzergebnis Nr. 20 und Nr. 23)	9.702,14	8.588,00	8.429,23	158,77
25	59	Außerordentliche Erträge				
26	79	Außerordentliche Aufwendungen				
27		Außerordentliches Ergebnis (Nr. 25 ./.. Nr. 26)				
28		Jahresergebnis vor internen Leistungsbeziehungen (ordentliches Ergebnis und außerordentliches Ergebnis Nr. 24 und Nr. 27)	9.702,14	8.588,00	8.429,23	158,77
29		Erlöse aus internen Leistungsbeziehungen				
30		Kosten aus internen Leistungsbeziehungen				
31		Ergebnis der internen Leistungsbeziehungen				
32		Jahresergebnis nach internen Leistungsbeziehungen	9.702,14	8.588,00	8.429,23	158,77

Jahresabschluss 2017

Teilfinanzrechnung Kostenstelle 02065003 Feuerwehr Brombach

Schmitten im Taunus

Nr.	Bezeichnung	Ergebnis des Vorjahres 2016	Fortgeschrieben er Ansatz des Haushaltsjahres 2017	Ergebnis des Haushaltsjahres 2017	Vergleich fortgeschr. Ansatz/ Ergebnis des Haushaltsjahres (Sp. 4 ./.. Sp. 5)
	Einzahlungen aus Investitionstätigkeit				
20	+ Einz. aus Investitionszuweis. und -zuschüssen sowie aus Investitions-beiträgen				
21	+ Einz. aus Abgängen von Vermögens-gegenständen des Sachanlage-vermögens und des immateriellen Anlagevermögens				
22	+ Einz. aus Abgängen von Vermögens-gegenständen des Finanzanlage-vermögens				
	Einzahlungen aus Finanzierungstätigkeit				
31	+ Einz. aus der Aufnahme v. Krediten und wirtschaftlich vergleichbaren Vorgängen für Investitionen				
	Summe				
	Auszahlungen aus Investitionstätigkeit				
24	- Ausz. für den Erwerb von Grundstücken und Gebäuden				
25	- Ausz. für Baumaßnahmen				
26	- Ausz. für Investitionen in das sonstige Sachanlagevermögen und immaterielle Anlagevermögen davon: Ausz. aus gewährten Investitionszuweisungen und -zuschüssen				
27	- Ausz. für Investitionen in das Finanzanlagevermögen				
	Auszahlungen aus Finanzierungstätigkeit				
32	- Auszahlungen für die Tilgung von Krediten und wirtschaftlich vergl. Vorgängen für Investitionen				
	Summe				
	Saldo (Einzahlungen ./.. Auszahlungen)				

Jahresabschluss 2017

Teilergebnisrechnung Kostenstelle 02065004 Feuerwehr Dorfweil

Schmitten im Taunus

Nr.	Konten	Bezeichnung	Ergebnis des Vorjahres 2016	Fortgeschrieben er Ansatz des Haushaltsjahres 2017	Ergebnis des Haushaltsjahres 2017	Vergleich fortgeschr. Ansatz/ Ergebnis des Haushaltsjahres (Sp. 5 ./ Sp. 6)
		Ordentliche Erträge				
08	546	Erträge a. Auflösung v. SoPo aus Investitionszuweisungen,-zuschüssen u.-beiträgen	-1.625,00	-1.624,00	-1.624,00	
10		Summe der ordentlichen Erträge (Nr. 1 bis 9)	-1.625,00	-1.624,00	-1.624,00	
		Ordentliche Aufwendungen				
13	60, 61, 67-69	Aufwendungen für Sach- und Dienstleistungen	8.764,81	6.020,00	8.884,14	-2.864,14
14	66	Abschreibungen	4.739,88	4.705,00	4.741,88	-36,88
15	71	Aufwendungen f. Zuweisungen u. Zuschüsse sowie besondere Finanzaufwendungen	1.475,60			
19		Summe der ordentlichen Aufwendungen (Nr. 11 bis 18)	14.980,29	10.725,00	13.626,02	-2.901,02
20		Verwaltungsergebnis (Nr. 10 ./ Nr. 19)	13.355,29	9.101,00	12.002,02	-2.901,02
21	56, 57	Finanzerträge				
22	77	Finanzaufwendungen				
23		Finanzergebnis (Nr. 21 ./ Nr. 22)				
24		Ordentliches Ergebnis (Verwaltungsergebnis und Finanzergebnis Nr. 20 und Nr. 23)	13.355,29	9.101,00	12.002,02	-2.901,02
25	59	Außerordentliche Erträge				
26	79	Außerordentliche Aufwendungen				
27		Außerordentliches Ergebnis (Nr. 25 ./ Nr. 26)				
28		Jahresergebnis vor internen Leistungsbeziehungen (ordentliches Ergebnis und außerordentliches Ergebnis Nr. 24 und Nr. 27)	13.355,29	9.101,00	12.002,02	-2.901,02
29		Erlöse aus internen Leistungsbeziehungen				
30		Kosten aus internen Leistungsbeziehungen				
31		Ergebnis der internen Leistungsbeziehungen				
32		Jahresergebnis nach internen Leistungsbeziehungen	13.355,29	9.101,00	12.002,02	-2.901,02

Jahresabschluss 2017

Teilfinanzrechnung Kostenstelle 02065004 Feuerwehr Dorfweil

Schmitten im Taunus

Nr.	Bezeichnung	Ergebnis des Vorjahres 2016	Fortgeschrieben er Ansatz des Haushaltsjahres 2017	Ergebnis des Haushaltsjahres 2017	Vergleich fortgeschr. Ansatz/ Ergebnis des Haushaltsjahres (Sp. 4 ./.. Sp. 5)
	Einzahlungen aus Investitionstätigkeit				
20	+ Einz. aus Investitionszuweis. und -zuschüssen sowie aus Investitions-beiträgen				
21	+ Einz. aus Abgängen von Vermögens-gegenständen des Sachanlage-vermögens und des immateriellen Anlagevermögens				
22	+ Einz. aus Abgängen von Vermögens-gegenständen des Finanzanlage-vermögens				
	Einzahlungen aus Finanzierungstätigkeit				
31	+ Einz. aus der Aufnahme v. Krediten und wirtschaftlich vergleichbaren Vorgängen für Investitionen				
	Summe				
	Auszahlungen aus Investitionstätigkeit				
24	- Ausz. für den Erwerb von Grundstücken und Gebäuden				
25	- Ausz. für Baumaßnahmen				
26	- Ausz. für Investitionen in das sonstige Sachanlagevermögen und immaterielle Anlagevermögen davon: Ausz. aus gewährten Investitionszuweisungen und -zuschüssen				
27	- Ausz. für Investitionen in das Finanzanlagevermögen				
	Auszahlungen aus Finanzierungstätigkeit				
32	- Auszahlungen für die Tilgung von Krediten und wirtschaftlich vergl. Vorgängen für Investitionen				
	Summe				
	Saldo (Einzahlungen ./.. Auszahlungen)				

Jahresabschluss 2017

Teilergebnisrechnung Kostenstelle 02065005 Feuerwehr Hunoldstal

Schmitten im Taunus

Nr.	Konten	Bezeichnung	Ergebnis des Vorjahres 2016	Fortgeschrieben er Ansatz des Haushaltsjahres 2017	Ergebnis des Haushaltsjahres 2017	Vergleich fortgeschr. Ansatz/ Ergebnis des Haushaltsjahres (Sp. 5 ./.. Sp. 6)
		Ordentliche Erträge				
10		Summe der ordentlichen Erträge (Nr. 1 bis 9)				
		Ordentliche Aufwendungen				
13	60, 61, 67-69	Aufwendungen für Sach- und Dienstleistungen	4.337,17	4.290,00	4.071,93	218,07
14	66	Abschreibungen	2.321,49	2.280,00	2.321,49	-41,49
19		Summe der ordentlichen Aufwendungen (Nr. 11 bis 18)	6.658,66	6.570,00	6.393,42	176,58
20		Verwaltungsergebnis (Nr. 10 ./.. Nr. 19)	6.658,66	6.570,00	6.393,42	176,58
21	56, 57	Finanzerträge				
22	77	Finanzaufwendungen				
23		Finanzergebnis (Nr. 21 ./.. Nr. 22)				
24		Ordentliches Ergebnis (Verwaltungsergebnis und Finanzergebnis Nr. 20 und Nr. 23)	6.658,66	6.570,00	6.393,42	176,58
25	59	Außerordentliche Erträge				
26	79	Außerordentliche Aufwendungen				
27		Außerordentliches Ergebnis (Nr. 25 ./.. Nr. 26)				
28		Jahresergebnis vor internen Leistungsbeziehungen (ordentliches Ergebnis und außerordentliches Ergebnis Nr. 24 und Nr. 27)	6.658,66	6.570,00	6.393,42	176,58
29		Erlöse aus internen Leistungsbeziehungen				
30		Kosten aus internen Leistungsbeziehungen				
31		Ergebnis der internen Leistungsbeziehungen				
32		Jahresergebnis nach internen Leistungsbeziehungen	6.658,66	6.570,00	6.393,42	176,58

Jahresabschluss 2017

Teilfinanzrechnung Kostenstelle 02065005 Feuerwehr Hunoldstal

Schmitten im Taunus

Nr.	Bezeichnung	Ergebnis des Vorjahres 2016	Fortgeschrieben er Ansatz des Haushaltsjahres 2017	Ergebnis des Haushaltsjahres 2017	Vergleich fortgeschr. Ansatz/ Ergebnis des Haushaltsjahres (Sp. 4 ./.. Sp. 5)
	Einzahlungen aus Investitionstätigkeit				
20	+ Einz. aus Investitionszuweis. und -zuschüssen sowie aus Investitions-beiträgen				
21	+ Einz. aus Abgängen von Vermögens-gegenständen des Sachanlage-vermögens und des immateriellen Anlagevermögens				
22	+ Einz. aus Abgängen von Vermögens-gegenständen des Finanzanlage-vermögens				
	Einzahlungen aus Finanzierungstätigkeit				
31	+ Einz. aus der Aufnahme v. Krediten und wirtschaftlich vergleichbaren Vorgängen für Investitionen				
	Summe				
	Auszahlungen aus Investitionstätigkeit				
24	- Ausz. für den Erwerb von Grundstücken und Gebäuden				
25	- Ausz. für Baumaßnahmen				
26	- Ausz. für Investitionen in das sonstige Sachanlagevermögen und immaterielle Anlagevermögen davon: Ausz. aus gewährten Investitionszuweisungen und -zuschüssen				
27	- Ausz. für Investitionen in das Finanzanlagevermögen				
	Auszahlungen aus Finanzierungstätigkeit				
32	- Auszahlungen für die Tilgung von Krediten und wirtschaftlich vergl. Vorgängen für Investitionen				
	Summe				
	Saldo (Einzahlungen ./.. Auszahlungen)				

Jahresabschluss 2017

Teilergebnisrechnung Kostenstelle 02065006 Feuerwehr Niederreifenberg

Schmitten im Taunus

Nr.	Konten	Bezeichnung	Ergebnis des Vorjahres 2016	Fortgeschrieben er Ansatz des Haushaltsjahres 2017	Ergebnis des Haushaltsjahres 2017	Vergleich fortgeschr. Ansatz/ Ergebnis des Haushaltsjahres (Sp. 5 ./ Sp. 6)
		Ordentliche Erträge				
03	548-549	Kostenersatzleistungen und -erstattungen	-135,00		-180,00	180,00
08	546	Erträge a. Auflösung v. SoPo aus Investitionszuweisungen, -zuschüssen u.-beiträgen	-1.739,00	-1.738,00	-1.738,00	
10		Summe der ordentlichen Erträge (Nr. 1 bis 9) Ordentliche Aufwendungen	-1.874,00	-1.738,00	-1.918,00	180,00
13	60, 61, 67-69	Aufwendungen für Sach- und Dienstleistungen	13.555,90	18.950,00	13.828,38	5.121,62
14	66	Abschreibungen	8.047,65	7.863,00	8.255,67	-392,67
19		Summe der ordentlichen Aufwendungen (Nr. 11 bis 18)	21.603,55	26.813,00	22.084,05	4.728,95
20		Verwaltungsergebnis (Nr. 10 ./ Nr. 19)	19.729,55	25.075,00	20.166,05	4.908,95
21	56, 57	Finanzerträge				
22	77	Finanzaufwendungen				
23		Finanzergebnis (Nr. 21 ./ Nr. 22)				
24		Ordentliches Ergebnis (Verwaltungsergebnis und Finanzergebnis Nr. 20 und Nr. 23)	19.729,55	25.075,00	20.166,05	4.908,95
25	59	Außerordentliche Erträge				
26	79	Außerordentliche Aufwendungen				
27		Außerordentliches Ergebnis (Nr. 25 ./ Nr. 26)				
28		Jahresergebnis vor internen Leistungsbeziehungen (ordentliches Ergebnis und außerordentliches Ergebnis Nr. 24 und Nr. 27)	19.729,55	25.075,00	20.166,05	4.908,95
29		Erlöse aus internen Leistungsbeziehungen				
30		Kosten aus internen Leistungsbeziehungen				
31		Ergebnis der internen Leistungsbeziehungen				
32		Jahresergebnis nach internen Leistungsbeziehungen	19.729,55	25.075,00	20.166,05	4.908,95

Jahresabschluss 2017

Teilfinanzrechnung Kostenstelle 02065006 Feuerwehr Niederreifenberg

Schmitten im Taunus

Nr.	Bezeichnung	Ergebnis des Vorjahres 2016	Fortgeschrieben er Ansatz des Haushaltsjahres 2017	Ergebnis des Haushaltsjahres 2017	Vergleich fortgeschr. Ansatz/ Ergebnis des Haushaltsjahres (Sp. 4 ./.. Sp. 5)
	Einzahlungen aus Investitionstätigkeit				
20	+ Einz. aus Investitionszuweis. und -zuschüssen sowie aus Investitions-beiträgen				
21	+ Einz. aus Abgängen von Vermögens-gegenständen des Sachanlage-vermögens und des immateriellen Anlagevermögens				
22	+ Einz. aus Abgängen von Vermögens-gegenständen des Finanzanlage-vermögens				
	Einzahlungen aus Finanzierungstätigkeit				
31	+ Einz. aus der Aufnahme v. Krediten und wirtschaftlich vergleichbaren Vorgängen für Investitionen				
	Summe				
	Auszahlungen aus Investitionstätigkeit				
24	- Ausz. für den Erwerb von Grundstücken und Gebäuden				
25	- Ausz. für Baumaßnahmen				
26	- Ausz. für Investitionen in das sonstige Sachanlagevermögen und immaterielle Anlagevermögen davon: Ausz. aus gewährten Investitionszuweisungen und -zuschüssen	-2.068,46		-2.439,50	2.439,50
27	- Ausz. für Investitionen in das Finanzanlagevermögen				
	Auszahlungen aus Finanzierungstätigkeit				
32	- Auszahlungen für die Tilgung von Krediten und wirtschaftlich vergl. Vorgängen für Investitionen				
	Summe	-2.068,46		-2.439,50	2.439,50
	Saldo (Einzahlungen ./.. Auszahlungen)	-2.068,46		-2.439,50	2.439,50

Jahresabschluss 2017

Teilergebnisrechnung Kostenstelle 02065007 Feuerwehr Oberreifenberg

Schmitten im Taunus

Nr.	Konten	Bezeichnung	Ergebnis des Vorjahres 2016	Fortgeschrieben er Ansatz des Haushaltsjahres 2017	Ergebnis des Haushaltsjahres 2017	Vergleich fortgeschr. Ansatz/ Ergebnis des Haushaltsjahres (Sp. 5 ./.. Sp. 6)
		Ordentliche Erträge				
08	546	Erträge a. Auflösung v. SoPo aus Investitionszuweisungen,-zuschüssen u.-beiträgen	-3.448,00	-3.450,00	-3.450,00	
10		Summe der ordentlichen Erträge (Nr. 1 bis 9)	-3.448,00	-3.450,00	-3.450,00	
		Ordentliche Aufwendungen				
13	60, 61, 67-69	Aufwendungen für Sach- und Dienstleistungen	15.357,97	17.270,00	19.063,83	-1.793,83
14	66	Abschreibungen	16.943,34	17.291,00	17.350,93	-59,93
19		Summe der ordentlichen Aufwendungen (Nr. 11 bis 18)	32.301,31	34.561,00	36.414,76	-1.853,76
20		Verwaltungsergebnis (Nr. 10 ./.. Nr. 19)	28.853,31	31.111,00	32.964,76	-1.853,76
21	56, 57	Finanzerträge				
22	77	Finanzaufwendungen				
23		Finanzergebnis (Nr. 21 ./.. Nr. 22)				
24		Ordentliches Ergebnis (Verwaltungsergebnis und Finanzergebnis Nr. 20 und Nr. 23)	28.853,31	31.111,00	32.964,76	-1.853,76
25	59	Außerordentliche Erträge				
26	79	Außerordentliche Aufwendungen				
27		Außerordentliches Ergebnis (Nr. 25 ./.. Nr. 26)				
28		Jahresergebnis vor internen Leistungsbeziehungen (ordentliches Ergebnis und außerordentliches Ergebnis Nr. 24 und Nr. 27)	28.853,31	31.111,00	32.964,76	-1.853,76
29		Erlöse aus internen Leistungsbeziehungen				
30		Kosten aus internen Leistungsbeziehungen				
31		Ergebnis der internen Leistungsbeziehungen				
32		Jahresergebnis nach internen Leistungsbeziehungen	28.853,31	31.111,00	32.964,76	-1.853,76

Jahresabschluss 2017

Teilfinanzrechnung Kostenstelle 02065007 Feuerwehr Oberreifenberg

Schmitten im Taunus

Nr.	Bezeichnung	Ergebnis des Vorjahres 2016	Fortgeschrieben er Ansatz des Haushaltsjahres 2017	Ergebnis des Haushaltsjahres 2017	Vergleich fortgeschr. Ansatz/ Ergebnis des Haushaltsjahres (Sp. 4 ./.. Sp. 5)
	Einzahlungen aus Investitionstätigkeit				
20	+ Einz. aus Investitionszuweis. und -zuschüssen sowie aus Investitions-beiträgen				
21	+ Einz. aus Abgängen von Vermögens-gegenständen des Sachanlage-vermögens und des immateriellen Anlagevermögens				
22	+ Einz. aus Abgängen von Vermögens-gegenständen des Finanzanlage-vermögens				
	Einzahlungen aus Finanzierungstätigkeit				
31	+ Einz. aus der Aufnahme v. Krediten und wirtschaftlich vergleichbaren Vorgängen für Investitionen				
	Summe				
	Auszahlungen aus Investitionstätigkeit				
24	- Ausz. für den Erwerb von Grundstücken und Gebäuden				
25	- Ausz. für Baumaßnahmen				
26	- Ausz. für Investitionen in das sonstige Sachanlagevermögen und immaterielle Anlagevermögen davon: Ausz. aus gewährten Investitionszuweisungen und -zuschüssen	-24.275,41			
27	- Ausz. für Investitionen in das Finanzanlagevermögen				
	Auszahlungen aus Finanzierungstätigkeit				
32	- Auszahlungen für die Tilgung von Krediten und wirtschaftlich vergl. Vorgängen für Investitionen				
	Summe	-24.275,41			
	Saldo (Einzahlungen ./.. Auszahlungen)	-24.275,41			

Jahresabschluss 2017

Teilergebnisrechnung Kostenstelle 02065008 Feuerwehr Schmitten

Schmitten im Taunus

Nr.	Konten	Bezeichnung	Ergebnis des Vorjahres 2016	Fortgeschrieben er Ansatz des Haushaltsjahres 2017	Ergebnis des Haushaltsjahres 2017	Vergleich fortgeschr. Ansatz/ Ergebnis des Haushaltsjahres (Sp. 5 ./.. Sp. 6)
		Ordentliche Erträge				
08	546	Erträge a. Auflösung v. SoPo aus Investitionszuweisungen,-zuschüssen u.-beiträgen	-120,00			
10		Summe der ordentlichen Erträge (Nr. 1 bis 9)	-120,00			
		Ordentliche Aufwendungen				
13	60, 61, 67-69	Aufwendungen für Sach- und Dienstleistungen	7.369,97	7.420,00	8.504,85	-1.084,85
14	66	Abschreibungen	2.155,32		55,32	-55,32
19		Summe der ordentlichen Aufwendungen (Nr. 11 bis 18)	9.525,29	7.420,00	8.560,17	-1.140,17
20		Verwaltungsergebnis (Nr. 10 ./.. Nr. 19)	9.405,29	7.420,00	8.560,17	-1.140,17
21	56, 57	Finanzerträge				
22	77	Finanzaufwendungen				
23		Finanzergebnis (Nr. 21 ./.. Nr. 22)				
24		Ordentliches Ergebnis (Verwaltungsergebnis und Finanzergebnis Nr. 20 und Nr. 23)	9.405,29	7.420,00	8.560,17	-1.140,17
25	59	Außerordentliche Erträge				
26	79	Außerordentliche Aufwendungen				
27		Außerordentliches Ergebnis (Nr. 25 ./.. Nr. 26)				
28		Jahresergebnis vor internen Leistungsbeziehungen (ordentliches Ergebnis und außerordentliches Ergebnis Nr. 24 und Nr. 27)	9.405,29	7.420,00	8.560,17	-1.140,17
29		Erlöse aus internen Leistungsbeziehungen				
30		Kosten aus internen Leistungsbeziehungen				
31		Ergebnis der internen Leistungsbeziehungen				
32		Jahresergebnis nach internen Leistungsbeziehungen	9.405,29	7.420,00	8.560,17	-1.140,17

Jahresabschluss 2017

Teilfinanzrechnung Kostenstelle 02065008 Feuerwehr Schmitten

Schmitten im Taunus

Nr.	Bezeichnung	Ergebnis des Vorjahres 2016	Fortgeschrieben er Ansatz des Haushaltsjahres 2017	Ergebnis des Haushaltsjahres 2017	Vergleich fortgeschr. Ansatz/ Ergebnis des Haushaltsjahres (Sp. 4 ./.. Sp. 5)
	Einzahlungen aus Investitionstätigkeit				
20	+ Einz. aus Investitionszuweis. und -zuschüssen sowie aus Investitions-beiträgen				
21	+ Einz. aus Abgängen von Vermögens-gegenständen des Sachanlage-vermögens und des immateriellen Anlagevermögens				
22	+ Einz. aus Abgängen von Vermögens-gegenständen des Finanzanlage-vermögens				
	Einzahlungen aus Finanzierungstätigkeit				
31	+ Einz. aus der Aufnahme v. Krediten und wirtschaftlich vergleichbaren Vorgängen für Investitionen				
	Summe				
	Auszahlungen aus Investitionstätigkeit				
24	- Ausz. für den Erwerb von Grundstücken und Gebäuden				
25	- Ausz. für Baumaßnahmen				
26	- Ausz. für Investitionen in das sonstige Sachanlagevermögen und immaterielle Anlagevermögen davon: Ausz. aus gewährten Investitionszuweisungen und -zuschüssen				
27	- Ausz. für Investitionen in das Finanzanlagevermögen				
	Auszahlungen aus Finanzierungstätigkeit				
32	- Auszahlungen für die Tilgung von Krediten und wirtschaftlich vergl. Vorgängen für Investitionen				
	Summe				
	Saldo (Einzahlungen ./.. Auszahlungen)				

Jahresabschluss 2017

Teilergebnisrechnung Kostenstelle 02065009 Feuerwehr Seelenberg

Schmitten im Taunus

Nr.	Konten	Bezeichnung	Ergebnis des Vorjahres 2016	Fortgeschrieben er Ansatz des Haushaltsjahres 2017	Ergebnis des Haushaltsjahres 2017	Vergleich fortgeschr. Ansatz/ Ergebnis des Haushaltsjahres (Sp. 5 ./.. Sp. 6)
		Ordentliche Erträge				
08	546	Erträge a. Auflösung v. SoPo aus Investitionszuweisungen,-zuschüssen u.-beiträgen	-2.808,00	-2.809,00	-2.809,00	
10		Summe der ordentlichen Erträge (Nr. 1 bis 9)	-2.808,00	-2.809,00	-2.809,00	
		Ordentliche Aufwendungen				
13	60, 61, 67-69	Aufwendungen für Sach- und Dienstleistungen	6.578,20	7.640,00	8.378,02	-738,02
14	66	Abschreibungen	6.380,42	5.201,00	5.256,32	-55,32
19		Summe der ordentlichen Aufwendungen (Nr. 11 bis 18)	12.958,62	12.841,00	13.634,34	-793,34
20		Verwaltungsergebnis (Nr. 10 ./.. Nr. 19)	10.150,62	10.032,00	10.825,34	-793,34
21	56, 57	Finanzerträge				
22	77	Finanzaufwendungen				
23		Finanzergebnis (Nr. 21 ./.. Nr. 22)				
24		Ordentliches Ergebnis (Verwaltungsergebnis und Finanzergebnis Nr. 20 und Nr. 23)	10.150,62	10.032,00	10.825,34	-793,34
25	59	Außerordentliche Erträge				
26	79	Außerordentliche Aufwendungen				
27		Außerordentliches Ergebnis (Nr. 25 ./.. Nr. 26)				
28		Jahresergebnis vor internen Leistungsbeziehungen (ordentliches Ergebnis und außerordentliches Ergebnis Nr. 24 und Nr. 27)	10.150,62	10.032,00	10.825,34	-793,34
29		Erlöse aus internen Leistungsbeziehungen				
30		Kosten aus internen Leistungsbeziehungen				
31		Ergebnis der internen Leistungsbeziehungen				
32		Jahresergebnis nach internen Leistungsbeziehungen	10.150,62	10.032,00	10.825,34	-793,34

Jahresabschluss 2017

Teilfinanzrechnung Kostenstelle 02065009 Feuerwehr Seelenberg

Schmitten im Taunus

Nr.	Bezeichnung	Ergebnis des Vorjahres 2016	Fortgeschrieben er Ansatz des Haushaltsjahres 2017	Ergebnis des Haushaltsjahres 2017	Vergleich fortgeschr. Ansatz/ Ergebnis des Haushaltsjahres (Sp. 4 ./.. Sp. 5)
	Einzahlungen aus Investitionstätigkeit				
20	+ Einz. aus Investitionszuweis. und -zuschüssen sowie aus Investitions-beiträgen				
21	+ Einz. aus Abgängen von Vermögens-gegenständen des Sachanlage-vermögens und des immateriellen Anlagevermögens				
22	+ Einz. aus Abgängen von Vermögens-gegenständen des Finanzanlage-vermögens				
	Einzahlungen aus Finanzierungstätigkeit				
31	+ Einz. aus der Aufnahme v. Krediten und wirtschaftlich vergleichbaren Vorgängen für Investitionen				
	Summe				
	Auszahlungen aus Investitionstätigkeit				
24	- Ausz. für den Erwerb von Grundstücken und Gebäuden				
25	- Ausz. für Baumaßnahmen				
26	- Ausz. für Investitionen in das sonstige Sachanlagevermögen und immaterielle Anlagevermögen davon: Ausz. aus gewährten Investitionszuweisungen und -zuschüssen				
27	- Ausz. für Investitionen in das Finanzanlagevermögen				
	Auszahlungen aus Finanzierungstätigkeit				
32	- Auszahlungen für die Tilgung von Krediten und wirtschaftlich vergl. Vorgängen für Investitionen				
	Summe				
	Saldo (Einzahlungen ./.. Auszahlungen)				

Jahresabschluss 2017

Teilergebnisrechnung Kostenstelle 02065010 Feuerwehr Treisberg

Schmitten im Taunus

Nr.	Konten	Bezeichnung	Ergebnis des Vorjahres 2016	Fortgeschrieben er Ansatz des Haushaltsjahres 2017	Ergebnis des Haushaltsjahres 2017	Vergleich fortgeschr. Ansatz/ Ergebnis des Haushaltsjahres (Sp. 5 ./.. Sp. 6)
		Ordentliche Erträge				
08	546	Erträge a. Auflösung v. SoPo aus Investitionszuweisungen,-zuschüssen u.-beiträgen	-558,00	-559,00	-559,00	
10		Summe der ordentlichen Erträge (Nr. 1 bis 9)	-558,00	-559,00	-559,00	
		Ordentliche Aufwendungen				
13	60, 61, 67-69	Aufwendungen für Sach- und Dienstleistungen	3.494,87	4.020,00	3.251,67	768,33
14	66	Abschreibungen	1.894,44	1.876,00	1.894,44	-18,44
19		Summe der ordentlichen Aufwendungen (Nr. 11 bis 18)	5.389,31	5.896,00	5.146,11	749,89
20		Verwaltungsergebnis (Nr. 10 ./.. Nr. 19)	4.831,31	5.337,00	4.587,11	749,89
21	56, 57	Finanzerträge				
22	77	Finanzaufwendungen				
23		Finanzergebnis (Nr. 21 ./.. Nr. 22)				
24		Ordentliches Ergebnis (Verwaltungsergebnis und Finanzergebnis Nr. 20 und Nr. 23)	4.831,31	5.337,00	4.587,11	749,89
25	59	Außerordentliche Erträge				
26	79	Außerordentliche Aufwendungen				
27		Außerordentliches Ergebnis (Nr. 25 ./.. Nr. 26)				
28		Jahresergebnis vor internen Leistungsbeziehungen (ordentliches Ergebnis und außerordentliches Ergebnis Nr. 24 und Nr. 27)	4.831,31	5.337,00	4.587,11	749,89
29		Erlöse aus internen Leistungsbeziehungen				
30		Kosten aus internen Leistungsbeziehungen				
31		Ergebnis der internen Leistungsbeziehungen				
32		Jahresergebnis nach internen Leistungsbeziehungen	4.831,31	5.337,00	4.587,11	749,89

Jahresabschluss 2017

Teilfinanzrechnung Kostenstelle 02065010 Feuerwehr Treisberg

Schmitten im Taunus

Nr.	Bezeichnung	Ergebnis des Vorjahres 2016	Fortgeschrieben er Ansatz des Haushaltsjahres 2017	Ergebnis des Haushaltsjahres 2017	Vergleich fortgeschr. Ansatz/ Ergebnis des Haushaltsjahres (Sp. 4 ./ Sp. 5)
	Einzahlungen aus Investitionstätigkeit				
20	+ Einz. aus Investitionszuweis. und -zuschüssen sowie aus Investitions-beiträgen				
21	+ Einz. aus Abgängen von Vermögens-gegenständen des Sachanlage-vermögens und des immateriellen Anlagevermögens				
22	+ Einz. aus Abgängen von Vermögens-gegenständen des Finanzanlage-vermögens				
	Einzahlungen aus Finanzierungstätigkeit				
31	+ Einz. aus der Aufnahme v. Krediten und wirtschaftlich vergleichbaren Vorgängen für Investitionen				
	Summe				
	Auszahlungen aus Investitionstätigkeit				
24	- Ausz. für den Erwerb von Grundstücken und Gebäuden				
25	- Ausz. für Baumaßnahmen				
26	- Ausz. für Investitionen in das sonstige Sachanlagevermögen und immaterielle Anlagevermögen davon: Ausz. aus gewährten Investitionszuweisungen und -zuschüssen				
27	- Ausz. für Investitionen in das Finanzanlagevermögen				
	Auszahlungen aus Finanzierungstätigkeit				
32	- Auszahlungen für die Tilgung von Krediten und wirtschaftlich vergl. Vorgängen für Investitionen				
	Summe				
	Saldo (Einzahlungen ./ Auszahlungen)				

Jahresabschluss 2017

Teilergebnisrechnung Kostenstelle 02065011 Katastrophenschutz

Schmitten im Taunus

Nr.	Konten	Bezeichnung	Ergebnis des Vorjahres 2016	Fortgeschrieben er Ansatz des Haushaltsjahres 2017	Ergebnis des Haushaltsjahres 2017	Vergleich fortgeschr. Ansatz/ Ergebnis des Haushaltsjahres (Sp. 5 ./ Sp. 6)
		Ordentliche Erträge				
10		Summe der ordentlichen Erträge (Nr. 1 bis 9)				
		Ordentliche Aufwendungen				
19		Summe der ordentlichen Aufwendungen (Nr. 11 bis 18)				
20		Verwaltungsergebnis (Nr. 10 ./ Nr. 19)				
21	56, 57	Finanzerträge				
22	77	Finanzaufwendungen				
23		Finanzergebnis (Nr. 21 ./ Nr. 22)				
24		Ordentliches Ergebnis (Verwaltungsergebnis und Finanzergebnis Nr. 20 und Nr. 23)				
25	59	Außerordentliche Erträge				
26	79	Außerordentliche Aufwendungen				
27		Außerordentliches Ergebnis (Nr. 25 ./ Nr. 26)				
28		Jahresergebnis vor internen Leistungsbeziehungen (ordentliches Ergebnis und außerordentliches Ergebnis Nr. 24 und Nr. 27)				
29		Erlöse aus internen Leistungsbeziehungen				
30		Kosten aus internen Leistungsbeziehungen				
31		Ergebnis der internen Leistungsbeziehungen				
32		Jahresergebnis nach internen Leistungsbeziehungen				

Jahresabschluss 2017

Teilfinanzrechnung Kostenstelle 02065011 Katastrophenschutz

Schmitten im Taunus

Nr.	Bezeichnung	Ergebnis des Vorjahres 2016	Fortgeschrieben er Ansatz des Haushaltsjahres 2017	Ergebnis des Haushaltsjahres 2017	Vergleich fortgeschr. Ansatz/ Ergebnis des Haushaltsjahres (Sp. 4 ./.. Sp. 5)
	Einzahlungen aus Investitionstätigkeit				
20	+ Einz. aus Investitionszuweis. und -zuschüssen sowie aus Investitions-beiträgen				
21	+ Einz. aus Abgängen von Vermögens-gegenständen des Sachanlage-vermögens und des immateriellen Anlagevermögens				
22	+ Einz. aus Abgängen von Vermögens-gegenständen des Finanzanlage-vermögens				
	Einzahlungen aus Finanzierungstätigkeit				
31	+ Einz. aus der Aufnahme v. Krediten und wirtschaftlich vergleichbaren Vorgängen für Investitionen				
	Summe				
	Auszahlungen aus Investitionstätigkeit				
24	- Ausz. für den Erwerb von Grundstücken und Gebäuden				
25	- Ausz. für Baumaßnahmen				
26	- Ausz. für Investitionen in das sonstige Sachanlagevermögen und immaterielle Anlagevermögen davon: Ausz. aus gewährten Investitionszuweisungen und -zuschüssen				
27	- Ausz. für Investitionen in das Finanzanlagevermögen				
	Auszahlungen aus Finanzierungstätigkeit				
32	- Auszahlungen für die Tilgung von Krediten und wirtschaftlich vergl. Vorgängen für Investitionen				
	Summe				
	Saldo (Einzahlungen ./.. Auszahlungen)				

Jahresabschluss 2017

Teilergebnisrechnung Kostenstelle 05053001 Standesamt allgemein

Schmitten im Taunus

Nr.	Konten	Bezeichnung	Ergebnis des Vorjahres 2016	Fortgeschrieben er Ansatz des Haushaltsjahres 2017	Ergebnis des Haushaltsjahres 2017	Vergleich fortgeschr. Ansatz/ Ergebnis des Haushaltsjahres (Sp. 5 ./.. Sp. 6)
		Ordentliche Erträge				
01	50	Privatrechtliche Leistungsentgelte	-966,00	-800,00	-626,00	-174,00
02	51	Öffentlich-rechtliche Leistungsentgelte	-7.060,00	-6.000,00	-4.424,00	-1.576,00
09	53	Sonstige ordentliche Erträge	-11.838,00	-11.000,00	-10.516,00	-484,00
10		Summe der ordentlichen Erträge (Nr. 1 bis 9)	-19.864,00	-17.800,00	-15.566,00	-2.234,00
		Ordentliche Aufwendungen				
11	62, 63, 640-643, 647-649, 65	Personalaufwendungen	83.581,50	91.950,00	83.600,40	8.349,60
12	644-646	Versorgungsaufwendungen	5.918,16		6.345,17	-6.345,17
13	60, 61, 67-69	Aufwendungen für Sach- und Dienstleistungen	12.252,23	14.050,00	11.295,15	2.754,85
14	66	Abschreibungen	707,29	538,00	707,29	-169,29
19		Summe der ordentlichen Aufwendungen (Nr. 11 bis 18)	102.459,18	106.538,00	101.948,01	4.589,99
20		Verwaltungsergebnis (Nr. 10 ./.. Nr. 19)	82.595,18	88.738,00	86.382,01	2.355,99
21	56, 57	Finanzerträge				
22	77	Finanzaufwendungen				
23		Finanzergebnis (Nr. 21 ./.. Nr. 22)				
24		Ordentliches Ergebnis (Verwaltungsergebnis und Finanzergebnis Nr. 20 und Nr. 23)	82.595,18	88.738,00	86.382,01	2.355,99
25	59	Außerordentliche Erträge				
26	79	Außerordentliche Aufwendungen				
27		Außerordentliches Ergebnis (Nr. 25 ./.. Nr. 26)				
28		Jahresergebnis vor internen Leistungsbeziehungen (ordentliches Ergebnis und außerordentliches Ergebnis Nr. 24 und Nr. 27)	82.595,18	88.738,00	86.382,01	2.355,99
29		Erlöse aus internen Leistungsbeziehungen				
30		Kosten aus internen Leistungsbeziehungen				
31		Ergebnis der internen Leistungsbeziehungen				
32		Jahresergebnis nach internen Leistungsbeziehungen	82.595,18	88.738,00	86.382,01	2.355,99

Jahresabschluss 2017

Teilfinanzrechnung Kostenstelle 05053001 Standesamt allgemein

Schmitten im Taunus

Nr.	Bezeichnung	Ergebnis des Vorjahres 2016	Fortgeschrieben er Ansatz des Haushaltsjahres 2017	Ergebnis des Haushaltsjahres 2017	Vergleich fortgeschr. Ansatz/ Ergebnis des Haushaltsjahres (Sp. 4 ./.. Sp. 5)
	Einzahlungen aus Investitionstätigkeit				
20	+ Einz. aus Investitionszuweis. und -zuschüssen sowie aus Investitions-beiträgen				
21	+ Einz. aus Abgängen von Vermögens-gegenständen des Sachanlage-vermögens und des immateriellen Anlagevermögens				
22	+ Einz. aus Abgängen von Vermögens-gegenständen des Finanzanlage-vermögens				
	Einzahlungen aus Finanzierungstätigkeit				
31	+ Einz. aus der Aufnahme v. Krediten und wirtschaftlich vergleichbaren Vorgängen für Investitionen				
	Summe				
	Auszahlungen aus Investitionstätigkeit				
24	- Ausz. für den Erwerb von Grundstücken und Gebäuden				
25	- Ausz. für Baumaßnahmen				
26	- Ausz. für Investitionen in das sonstige Sachanlagevermögen und immaterielle Anlagevermögen davon: Ausz. aus gewährten Investitionszuweisungen und -zuschüssen	-280,84			
27	- Ausz. für Investitionen in das Finanzanlagevermögen				
	Auszahlungen aus Finanzierungstätigkeit				
32	- Auszahlungen für die Tilgung von Krediten und wirtschaftlich vergl. Vorgängen für Investitionen				
	Summe	-280,84			
	Saldo (Einzahlungen ./.. Auszahlungen)	-280,84			

Jahresabschluss 2017

Teilergebnisrechnung Kostenstelle 05053002 Sozialamt allgemein

Schmitten im Taunus

Nr.	Konten	Bezeichnung	Ergebnis des Vorjahres 2016	Fortgeschrieben er Ansatz des Haushaltsjahres 2017	Ergebnis des Haushaltsjahres 2017	Vergleich fortgeschr. Ansatz/ Ergebnis des Haushaltsjahres (Sp. 5 ./.. Sp. 6)
		Ordentliche Erträge				
09	53	Sonstige ordentliche Erträge	-219,96		-219,96	219,96
10		Summe der ordentlichen Erträge (Nr. 1 bis 9)	-219,96		-219,96	219,96
		Ordentliche Aufwendungen				
11	62, 63, 640-643, 647-649, 65	Personalaufwendungen	57.357,45	58.100,00	64.311,60	-6.211,60
12	644-646	Versorgungsaufwendungen	43.554,61	23.720,00	56.146,35	-32.426,35
13	60, 61, 67-69	Aufwendungen für Sach- und Dienstleistungen	1.227,19	2.850,00	1.479,10	1.370,90
19		Summe der ordentlichen Aufwendungen (Nr. 11 bis 18)	102.139,25	84.670,00	121.937,05	-37.267,05
20		Verwaltungsergebnis (Nr. 10 ./.. Nr. 19)	101.919,29	84.670,00	121.717,09	-37.047,09
21	56, 57	Finanzerträge				
22	77	Finanzaufwendungen				
23		Finanzergebnis (Nr. 21 ./.. Nr. 22)				
24		Ordentliches Ergebnis (Verwaltungsergebnis und Finanzergebnis Nr. 20 und Nr. 23)	101.919,29	84.670,00	121.717,09	-37.047,09
25	59	Außerordentliche Erträge				
26	79	Außerordentliche Aufwendungen				
27		Außerordentliches Ergebnis (Nr. 25 ./.. Nr. 26)				
28		Jahresergebnis vor internen Leistungsbeziehungen (ordentliches Ergebnis und außerordentliches Ergebnis Nr. 24 und Nr. 27)	101.919,29	84.670,00	121.717,09	-37.047,09
29		Erlöse aus internen Leistungsbeziehungen				
30		Kosten aus internen Leistungsbeziehungen	362,00			
31		Ergebnis der internen Leistungsbeziehungen	362,00			
32		Jahresergebnis nach internen Leistungsbeziehungen	102.281,29	84.670,00	121.717,09	-37.047,09

Jahresabschluss 2017

Teilfinanzrechnung Kostenstelle 05053002 Sozialamt allgemein

Schmitten im Taunus

Nr.	Bezeichnung	Ergebnis des Vorjahres 2016	Fortgeschrieben er Ansatz des Haushaltsjahres 2017	Ergebnis des Haushaltsjahres 2017	Vergleich fortgeschr. Ansatz/ Ergebnis des Haushaltsjahres (Sp. 4 ./.. Sp. 5)
	Einzahlungen aus Investitionstätigkeit				
20	+ Einz. aus Investitionszuweis. und -zuschüssen sowie aus Investitions-beiträgen				
21	+ Einz. aus Abgängen von Vermögens-gegenständen des Sachanlage-vermögens und des immateriellen Anlagevermögens				
22	+ Einz. aus Abgängen von Vermögens-gegenständen des Finanzanlage-vermögens				
	Einzahlungen aus Finanzierungstätigkeit				
31	+ Einz. aus der Aufnahme v. Krediten und wirtschaftlich vergleichbaren Vorgängen für Investitionen				
	Summe				
	Auszahlungen aus Investitionstätigkeit				
24	- Ausz. für den Erwerb von Grundstücken und Gebäuden				
25	- Ausz. für Baumaßnahmen				
26	- Ausz. für Investitionen in das sonstige Sachanlagevermögen und immaterielle Anlagevermögen davon: Ausz. aus gewährten Investitionszuweisungen und -zuschüssen				
27	- Ausz. für Investitionen in das Finanzanlagevermögen				
	Auszahlungen aus Finanzierungstätigkeit				
32	- Auszahlungen für die Tilgung von Krediten und wirtschaftlich vergl. Vorgängen für Investitionen				
	Summe				
	Saldo (Einzahlungen ./.. Auszahlungen)				

Jahresabschluss 2017

Teilergebnisrechnung Kostenstelle 05053003 allgemeine soziale Hilfen und Leistungen

Schmitten im Taunus

Nr.	Konten	Bezeichnung	Ergebnis des Vorjahres 2016	Fortgeschrieben er Ansatz des Haushaltsjahres 2017	Ergebnis des Haushaltsjahres 2017	Vergleich fortgeschr. Ansatz/ Ergebnis des Haushaltsjahres (Sp. 5 ./.. Sp. 6)
		Ordentliche Erträge				
10		Summe der ordentlichen Erträge (Nr. 1 bis 9)				
		Ordentliche Aufwendungen				
13	60, 61, 67-69	Aufwendungen für Sach- und Dienstleistungen	75,00	625,00	75,00	550,00
15	71	Aufwendungen f. Zuweisungen u. Zuschüsse sowie besondere Finanzaufwendungen	5.594,44	9.775,00	5.834,44	3.940,56
17	72	Transferaufwendungen			354,00	-354,00
19		Summe der ordentlichen Aufwendungen (Nr. 11 bis 18)	5.669,44	10.400,00	6.263,44	4.136,56
20		Verwaltungsergebnis (Nr. 10 ./.. Nr. 19)	5.669,44	10.400,00	6.263,44	4.136,56
21	56, 57	Finanzerträge				
22	77	Finanzaufwendungen				
23		Finanzergebnis (Nr. 21 ./.. Nr. 22)				
24		Ordentliches Ergebnis (Verwaltungsergebnis und Finanzergebnis Nr. 20 und Nr. 23)	5.669,44	10.400,00	6.263,44	4.136,56
25	59	Außerordentliche Erträge				
26	79	Außerordentliche Aufwendungen				
27		Außerordentliches Ergebnis (Nr. 25 ./.. Nr. 26)				
28		Jahresergebnis vor internen Leistungsbeziehungen (ordentliches Ergebnis und außerordentliches Ergebnis Nr. 24 und Nr. 27)	5.669,44	10.400,00	6.263,44	4.136,56
29		Erlöse aus internen Leistungsbeziehungen				
30		Kosten aus internen Leistungsbeziehungen				
31		Ergebnis der internen Leistungsbeziehungen				
32		Jahresergebnis nach internen Leistungsbeziehungen	5.669,44	10.400,00	6.263,44	4.136,56

Jahresabschluss 2017

Teilfinanzrechnung Kostenstelle 05053003 allgemeine soziale Hilfen und Leistungen

Schmitten im Taunus

Nr.	Bezeichnung	Ergebnis des Vorjahres 2016	Fortgeschrieben er Ansatz des Haushaltsjahres 2017	Ergebnis des Haushaltsjahres 2017	Vergleich fortgeschr. Ansatz/ Ergebnis des Haushaltsjahres (Sp. 4 ./.. Sp. 5)
	Einzahlungen aus Investitionstätigkeit				
20	+ Einz. aus Investitionszuweis. und -zuschüssen sowie aus Investitions-beiträgen				
21	+ Einz. aus Abgängen von Vermögens-gegenständen des Sachanlage-vermögens und des immateriellen Anlagevermögens				
22	+ Einz. aus Abgängen von Vermögens-gegenständen des Finanzanlage-vermögens				
	Einzahlungen aus Finanzierungstätigkeit				
31	+ Einz. aus der Aufnahme v. Krediten und wirtschaftlich vergleichbaren Vorgängen für Investitionen				
	Summe				
	Auszahlungen aus Investitionstätigkeit				
24	- Ausz. für den Erwerb von Grundstücken und Gebäuden				
25	- Ausz. für Baumaßnahmen				
26	- Ausz. für Investitionen in das sonstige Sachanlagevermögen und immaterielle Anlagevermögen davon: Ausz. aus gewährten Investitionszuweisungen und -zuschüssen				
27	- Ausz. für Investitionen in das Finanzanlagevermögen				
	Auszahlungen aus Finanzierungstätigkeit				
32	- Auszahlungen für die Tilgung von Krediten und wirtschaftlich vergl. Vorgängen für Investitionen				
	Summe				
	Saldo (Einzahlungen ./.. Auszahlungen)				

Jahresabschluss 2017

Teilergebnisrechnung Kostenstelle 06083001 Kindergärten allgemein

Schmitten im Taunus

Nr.	Konten	Bezeichnung	Ergebnis des Vorjahres 2016	Fortgeschrieben er Ansatz des Haushaltsjahres 2017	Ergebnis des Haushaltsjahres 2017	Vergleich fortgeschr. Ansatz/ Ergebnis des Haushaltsjahres (Sp. 5 ./.. Sp. 6)
		Ordentliche Erträge				
03	548-549	Kostenersatzleistungen und -erstattungen	-11.000,00		-2.400,00	2.400,00
10		Summe der ordentlichen Erträge (Nr. 1 bis 9)	-11.000,00		-2.400,00	2.400,00
		Ordentliche Aufwendungen				
11	62, 63, 640-643, 647-649, 65	Personalaufwendungen	50.522,73	112.700,00	55.296,42	57.403,58
12	644-646	Versorgungsaufwendungen	3.548,87		3.899,20	-3.899,20
13	60, 61, 67-69	Aufwendungen für Sach- und Dienstleistungen	9.155,24	12.950,00	7.115,65	5.834,35
15	71	Aufwendungen f. Zuweisungen u. Zuschüsse sowie besondere Finanzaufwendungen	233.050,30	161.500,00	190.042,54	-28.542,54
19		Summe der ordentlichen Aufwendungen (Nr. 11 bis 18)	296.277,14	287.150,00	256.353,81	30.796,19
20		Verwaltungsergebnis (Nr. 10 ./.. Nr. 19)	285.277,14	287.150,00	253.953,81	33.196,19
21	56, 57	Finanzerträge				
22	77	Finanzaufwendungen				
23		Finanzergebnis (Nr. 21 ./.. Nr. 22)				
24		Ordentliches Ergebnis (Verwaltungsergebnis und Finanzergebnis Nr. 20 und Nr. 23)	285.277,14	287.150,00	253.953,81	33.196,19
25	59	Außerordentliche Erträge				
26	79	Außerordentliche Aufwendungen				
27		Außerordentliches Ergebnis (Nr. 25 ./.. Nr. 26)				
28		Jahresergebnis vor internen Leistungsbeziehungen (ordentliches Ergebnis und außerordentliches Ergebnis Nr. 24 und Nr. 27)	285.277,14	287.150,00	253.953,81	33.196,19
29		Erlöse aus internen Leistungsbeziehungen				
30		Kosten aus internen Leistungsbeziehungen				
31		Ergebnis der internen Leistungsbeziehungen				
32		Jahresergebnis nach internen Leistungsbeziehungen	285.277,14	287.150,00	253.953,81	33.196,19

Jahresabschluss 2017

Teilfinanzrechnung Kostenstelle 06083001 Kindergärten allgemein

Schmitten im Taunus

Nr.	Bezeichnung	Ergebnis des Vorjahres 2016	Fortgeschrieben er Ansatz des Haushaltsjahres 2017	Ergebnis des Haushaltsjahres 2017	Vergleich fortgeschr. Ansatz/ Ergebnis des Haushaltsjahres (Sp. 4 ./.. Sp. 5)
	Einzahlungen aus Investitionstätigkeit				
20	+ Einz. aus Investitionszuweis. und -zuschüssen sowie aus Investitions-beiträgen				
21	+ Einz. aus Abgängen von Vermögens-gegenständen des Sachanlage-vermögens und des immateriellen Anlagevermögens				
22	+ Einz. aus Abgängen von Vermögens-gegenständen des Finanzanlage-vermögens				
	Einzahlungen aus Finanzierungstätigkeit				
31	+ Einz. aus der Aufnahme v. Krediten und wirtschaftlich vergleichbaren Vorgängen für Investitionen				
	Summe				
	Auszahlungen aus Investitionstätigkeit				
24	- Ausz. für den Erwerb von Grundstücken und Gebäuden				
25	- Ausz. für Baumaßnahmen				
26	- Ausz. für Investitionen in das sonstige Sachanlagevermögen und immaterielle Anlagevermögen davon: Ausz. aus gewährten Investitionszuweisungen und -zuschüssen				
27	- Ausz. für Investitionen in das Finanzanlagevermögen				
	Auszahlungen aus Finanzierungstätigkeit				
32	- Auszahlungen für die Tilgung von Krediten und wirtschaftlich vergl. Vorgängen für Investitionen				
	Summe				
	Saldo (Einzahlungen ./.. Auszahlungen)				

Jahresabschluss 2017

Teilergebnisrechnung Kostenstelle 06083002 Kindergarten Arnoldshain

Schmitten im Taunus

Nr.	Konten	Bezeichnung	Ergebnis des Vorjahres 2016	Fortgeschrieben er Ansatz des Haushaltsjahres 2017	Ergebnis des Haushaltsjahres 2017	Vergleich fortgeschr. Ansatz/ Ergebnis des Haushaltsjahres (Sp. 5 ./.. Sp. 6)
		Ordentliche Erträge				
01	50	Privatrechtliche Leistungsentgelte			-12.867,00	12.867,00
02	51	Öffentlich-rechtliche Leistungsentgelte	-83.790,42	-111.480,00	-80.658,25	-30.821,75
03	548-549	Kostenersatzleistungen und -erstattungen	-16.913,52	-10.800,00	-14.677,62	3.877,62
07	540-543	Erträge aus Zuweisungen u. Zuschüssen für lfd. Zwecke u. allgemeine Umlagen	-49.935,00	-42.040,00	-42.510,00	470,00
10		Summe der ordentlichen Erträge (Nr. 1 bis 9) Ordentliche Aufwendungen	-150.638,94	-164.320,00	-150.712,87	-13.607,13
11	62, 63, 640-643, 647-649, 65	Personalaufwendungen	244.657,44	272.000,00	234.134,42	37.865,58
12	644-646	Versorgungsaufwendungen	17.082,35		16.635,56	-16.635,56
13	60, 61, 67-69	Aufwendungen für Sach- und Dienstleistungen	4.765,04	7.750,00	18.148,58	-10.398,58
14	66	Abschreibungen	1.540,99	971,00	1.512,03	-541,03
19		Summe der ordentlichen Aufwendungen (Nr. 11 bis 18)	268.045,82	280.721,00	270.430,59	10.290,41
20		Verwaltungsergebnis (Nr. 10 ./.. Nr. 19)	117.406,88	116.401,00	119.717,72	-3.316,72
21	56, 57	Finanzerträge				
22	77	Finanzaufwendungen				
23		Finanzergebnis (Nr. 21 ./.. Nr. 22)				
24		Ordentliches Ergebnis (Verwaltungsergebnis und Finanzergebnis Nr. 20 und Nr. 23)	117.406,88	116.401,00	119.717,72	-3.316,72
25	59	Außerordentliche Erträge				
26	79	Außerordentliche Aufwendungen				
27		Außerordentliches Ergebnis (Nr. 25 ./.. Nr. 26)				
28		Jahresergebnis vor internen Leistungsbeziehungen (ordentliches Ergebnis und außerordentliches Ergebnis Nr. 24 und Nr. 27)	117.406,88	116.401,00	119.717,72	-3.316,72
29		Erlöse aus internen Leistungsbeziehungen				
30		Kosten aus internen Leistungsbeziehungen			680,00	-680,00
31		Ergebnis der internen Leistungsbeziehungen			680,00	-680,00
32		Jahresergebnis nach internen Leistungsbeziehungen	117.406,88	116.401,00	120.397,72	-3.996,72

Jahresabschluss 2017

Teilfinanzrechnung Kostenstelle 06083002 Kindergarten Arnoldshain

Schmitten im Taunus

Nr.	Bezeichnung	Ergebnis des Vorjahres 2016	Fortgeschrieben er Ansatz des Haushaltsjahres 2017	Ergebnis des Haushaltsjahres 2017	Vergleich fortgeschr. Ansatz/ Ergebnis des Haushaltsjahres (Sp. 4 ./.. Sp. 5)
	Einzahlungen aus Investitionstätigkeit				
20	+ Einz. aus Investitionszuweis. und -zuschüssen sowie aus Investitions-beiträgen				
21	+ Einz. aus Abgängen von Vermögens-gegenständen des Sachanlage-vermögens und des immateriellen Anlagevermögens				
22	+ Einz. aus Abgängen von Vermögens-gegenständen des Finanzanlage-vermögens				
	Einzahlungen aus Finanzierungstätigkeit				
31	+ Einz. aus der Aufnahme v. Krediten und wirtschaftlich vergleichbaren Vorgängen für Investitionen				
	Summe				
	Auszahlungen aus Investitionstätigkeit				
24	- Ausz. für den Erwerb von Grundstücken und Gebäuden				
25	- Ausz. für Baumaßnahmen				
26	- Ausz. für Investitionen in das sonstige Sachanlagevermögen und immaterielle Anlagevermögen davon: Ausz. aus gewährten Investitionszuweisungen und -zuschüssen				
27	- Ausz. für Investitionen in das Finanzanlagevermögen				
	Auszahlungen aus Finanzierungstätigkeit				
32	- Auszahlungen für die Tilgung von Krediten und wirtschaftlich vergl. Vorgängen für Investitionen				
	Summe				
	Saldo (Einzahlungen ./.. Auszahlungen)				

Jahresabschluss 2017

Teilergebnisrechnung Kostenstelle 06083003 Kindergarten Brombach

Schmitten im Taunus

Nr.	Konten	Bezeichnung	Ergebnis des Vorjahres 2016	Fortgeschrieben er Ansatz des Haushaltsjahres 2017	Ergebnis des Haushaltsjahres 2017	Vergleich fortgeschr. Ansatz/ Ergebnis des Haushaltsjahres (Sp. 5 ./ Sp. 6)
		Ordentliche Erträge				
01	50	Privatrechtliche Leistungsentgelte			-13.455,75	13.455,75
02	51	Öffentlich-rechtliche Leistungsentgelte	-79.900,60	-115.740,00	-92.745,30	-22.994,70
03	548-549	Kostenersatzleistungen und -erstattungen	-12.081,08	-4.800,00	-15.565,06	10.765,06
06	547	Erträge aus Transferleistungen	-3.000,00		-3.000,00	3.000,00
07	540-543	Erträge aus Zuweisungen u. Zuschüssen für lfd. Zwecke u. allgemeine Umlagen	-54.321,54	-65.990,00	-63.390,00	-2.600,00
10		Summe der ordentlichen Erträge (Nr. 1 bis 9)	-149.303,22	-186.530,00	-188.156,11	1.626,11
		Ordentliche Aufwendungen				
11	62, 63, 640-643, 647-649, 65	Personalaufwendungen	324.562,64	358.500,00	338.549,01	19.950,99
12	644-646	Versorgungsaufwendungen	22.485,50		23.637,90	-23.637,90
13	60, 61, 67-69	Aufwendungen für Sach- und Dienstleistungen	6.885,66	10.150,00	18.895,41	-8.745,41
14	66	Abschreibungen	1.131,94	954,00	1.038,07	-84,07
19		Summe der ordentlichen Aufwendungen (Nr. 11 bis 18)	355.065,74	369.604,00	382.120,39	-12.516,39
20		Verwaltungsergebnis (Nr. 10 ./ Nr. 19)	205.762,52	183.074,00	193.964,28	-10.890,28
21	56, 57	Finanzerträge				
22	77	Finanzaufwendungen				
23		Finanzergebnis (Nr. 21 ./ Nr. 22)				
24		Ordentliches Ergebnis (Verwaltungsergebnis und Finanzergebnis Nr. 20 und Nr. 23)	205.762,52	183.074,00	193.964,28	-10.890,28
25	59	Außerordentliche Erträge				
26	79	Außerordentliche Aufwendungen				
27		Außerordentliches Ergebnis (Nr. 25 ./ Nr. 26)				
28		Jahresergebnis vor internen Leistungsbeziehungen (ordentliches Ergebnis und außerordentliches Ergebnis Nr. 24 und Nr. 27)	205.762,52	183.074,00	193.964,28	-10.890,28
29		Erlöse aus internen Leistungsbeziehungen				
30		Kosten aus internen Leistungsbeziehungen	293,40		790,40	-790,40
31		Ergebnis der internen Leistungsbeziehungen	293,40		790,40	-790,40
32		Jahresergebnis nach internen Leistungsbeziehungen	206.055,92	183.074,00	194.754,68	-11.680,68

Jahresabschluss 2017

Teilfinanzrechnung Kostenstelle 06083003 Kindergarten Brombach

Schmitten im Taunus

Nr.	Bezeichnung	Ergebnis des Vorjahres 2016	Fortgeschrieben er Ansatz des Haushaltsjahres 2017	Ergebnis des Haushaltsjahres 2017	Vergleich fortgeschr. Ansatz/ Ergebnis des Haushaltsjahres (Sp. 4 ./.. Sp. 5)
	Einzahlungen aus Investitionstätigkeit				
20	+ Einz. aus Investitionszuweis. und -zuschüssen sowie aus Investitions-beiträgen				
21	+ Einz. aus Abgängen von Vermögens-gegenständen des Sachanlage-vermögens und des immateriellen Anlagevermögens				
22	+ Einz. aus Abgängen von Vermögens-gegenständen des Finanzanlage-vermögens				
	Einzahlungen aus Finanzierungstätigkeit				
31	+ Einz. aus der Aufnahme v. Krediten und wirtschaftlich vergleichbaren Vorgängen für Investitionen				
	Summe				
	Auszahlungen aus Investitionstätigkeit				
24	- Ausz. für den Erwerb von Grundstücken und Gebäuden				
25	- Ausz. für Baumaßnahmen				
26	- Ausz. für Investitionen in das sonstige Sachanlagevermögen und immaterielle Anlagevermögen davon: Ausz. aus gewährten Investitionszuweisungen und -zuschüssen	-599,00			
27	- Ausz. für Investitionen in das Finanzanlagevermögen				
	Auszahlungen aus Finanzierungstätigkeit				
32	- Auszahlungen für die Tilgung von Krediten und wirtschaftlich vergl. Vorgängen für Investitionen				
	Summe	-599,00			
	Saldo (Einzahlungen ./.. Auszahlungen)	-599,00			

Jahresabschluss 2017

Teilergebnisrechnung Kostenstelle 06083004 Kindergarten Niederreifenberg

Schmitten im Taunus

Nr.	Konten	Bezeichnung	Ergebnis des Vorjahres 2016	Fortgeschrieben er Ansatz des Haushaltsjahres 2017	Ergebnis des Haushaltsjahres 2017	Vergleich fortgeschr. Ansatz/ Ergebnis des Haushaltsjahres (Sp. 5 ./ Sp. 6)
		Ordentliche Erträge				
02	51	Öffentlich-rechtliche Leistungsentgelte	-95.724,80	-134.964,00	-110.979,17	-23.984,83
03	548-549	Kostenersatzleistungen und -erstattungen	-20.537,84	-16.800,00	-101.440,09	84.640,09
10		Summe der ordentlichen Erträge (Nr. 1 bis 9)	-116.262,64	-151.764,00	-212.419,26	60.655,26
		Ordentliche Aufwendungen				
15	71	Aufwendungen f. Zuweisungen u. Zuschüsse sowie besondere Finanzaufwendungen	287.065,39	362.100,00	385.388,78	-23.288,78
19		Summe der ordentlichen Aufwendungen (Nr. 11 bis 18)	287.065,39	362.100,00	385.388,78	-23.288,78
20		Verwaltungsergebnis (Nr. 10 ./ Nr. 19)	170.802,75	210.336,00	172.969,52	37.366,48
21	56, 57	Finanzerträge				
22	77	Finanzaufwendungen				
23		Finanzergebnis (Nr. 21 ./ Nr. 22)				
24		Ordentliches Ergebnis (Verwaltungsergebnis und Finanzergebnis Nr. 20 und Nr. 23)	170.802,75	210.336,00	172.969,52	37.366,48
25	59	Außerordentliche Erträge				
26	79	Außerordentliche Aufwendungen				
27		Außerordentliches Ergebnis (Nr. 25 ./ Nr. 26)				
28		Jahresergebnis vor internen Leistungsbeziehungen (ordentliches Ergebnis und außerordentliches Ergebnis Nr. 24 und Nr. 27)	170.802,75	210.336,00	172.969,52	37.366,48
29		Erlöse aus internen Leistungsbeziehungen				
30		Kosten aus internen Leistungsbeziehungen				
31		Ergebnis der internen Leistungsbeziehungen				
32		Jahresergebnis nach internen Leistungsbeziehungen	170.802,75	210.336,00	172.969,52	37.366,48

Jahresabschluss 2017

Teilfinanzrechnung Kostenstelle 06083004 Kindergarten Niederreifenberg

Schmitten im Taunus

Nr.	Bezeichnung	Ergebnis des Vorjahres 2016	Fortgeschriebener Ansatz des Haushaltsjahres 2017	Ergebnis des Haushaltsjahres 2017	Vergleich fortgeschr. Ansatz/ Ergebnis des Haushaltsjahres (Sp. 4 ./.. Sp. 5)
	Einzahlungen aus Investitionstätigkeit				
20	+ Einz. aus Investitionszuweis. und -zuschüssen sowie aus Investitions-beiträgen				
21	+ Einz. aus Abgängen von Vermögens-gegenständen des Sachanlage-vermögens und des immateriellen Anlagevermögens				
22	+ Einz. aus Abgängen von Vermögens-gegenständen des Finanzanlage-vermögens				
	Einzahlungen aus Finanzierungstätigkeit				
31	+ Einz. aus der Aufnahme v. Krediten und wirtschaftlich vergleichbaren Vorgängen für Investitionen				
	Summe				
	Auszahlungen aus Investitionstätigkeit				
24	- Ausz. für den Erwerb von Grundstücken und Gebäuden				
25	- Ausz. für Baumaßnahmen				
26	- Ausz. für Investitionen in das sonstige Sachanlagevermögen und immaterielle Anlagevermögen davon: Ausz. aus gewährten Investitionszuweisungen und -zuschüssen				
27	- Ausz. für Investitionen in das Finanzanlagevermögen				
	Auszahlungen aus Finanzierungstätigkeit				
32	- Auszahlungen für die Tilgung von Krediten und wirtschaftlich vergl. Vorgängen für Investitionen				
	Summe				
	Saldo (Einzahlungen ./.. Auszahlungen)				

Jahresabschluss 2017

Teilergebnisrechnung Kostenstelle 06083005 Kindergarten Oberreifenberg

Schmitten im Taunus

Nr.	Konten	Bezeichnung	Ergebnis des Vorjahres 2016	Fortgeschrieben er Ansatz des Haushaltsjahres 2017	Ergebnis des Haushaltsjahres 2017	Vergleich fortgeschr. Ansatz/ Ergebnis des Haushaltsjahres (Sp. 5 ./ Sp. 6)
		Ordentliche Erträge				
02	51	Öffentlich-rechtliche Leistungsentgelte	-59.475,55	-92.004,00	-73.976,40	-18.027,60
03	548-549	Kostenersatzleistungen und -erstattungen	-9.664,86	-12.000,00	-14.677,62	2.677,62
10		Summe der ordentlichen Erträge (Nr. 1 bis 9)	-69.140,41	-104.004,00	-88.654,02	-15.349,98
		Ordentliche Aufwendungen				
15	71	Aufwendungen f. Zuweisungen u. Zuschüsse sowie besondere Finanzaufwendungen	175.289,42	192.000,00	218.675,14	-26.675,14
19		Summe der ordentlichen Aufwendungen (Nr. 11 bis 18)	175.289,42	192.000,00	218.675,14	-26.675,14
20		Verwaltungsergebnis (Nr. 10 ./ Nr. 19)	106.149,01	87.996,00	130.021,12	-42.025,12
21	56, 57	Finanzerträge				
22	77	Finanzaufwendungen				
23		Finanzergebnis (Nr. 21 ./ Nr. 22)				
24		Ordentliches Ergebnis (Verwaltungsergebnis und Finanzergebnis Nr. 20 und Nr. 23)	106.149,01	87.996,00	130.021,12	-42.025,12
25	59	Außerordentliche Erträge				
26	79	Außerordentliche Aufwendungen				
27		Außerordentliches Ergebnis (Nr. 25 ./ Nr. 26)				
28		Jahresergebnis vor internen Leistungsbeziehungen (ordentliches Ergebnis und außerordentliches Ergebnis Nr. 24 und Nr. 27)	106.149,01	87.996,00	130.021,12	-42.025,12
29		Erlöse aus internen Leistungsbeziehungen				
30		Kosten aus internen Leistungsbeziehungen				
31		Ergebnis der internen Leistungsbeziehungen				
32		Jahresergebnis nach internen Leistungsbeziehungen	106.149,01	87.996,00	130.021,12	-42.025,12

Jahresabschluss 2017

Teilfinanzrechnung Kostenstelle 06083005 Kindergarten Oberreifenberg

Schmitten im Taunus

Nr.	Bezeichnung	Ergebnis des Vorjahres 2016	Fortgeschrieben er Ansatz des Haushaltsjahres 2017	Ergebnis des Haushaltsjahres 2017	Vergleich fortgeschr. Ansatz/ Ergebnis des Haushaltsjahres (Sp. 4 ./.. Sp. 5)
	Einzahlungen aus Investitionstätigkeit				
20	+ Einz. aus Investitionszuweis. und -zuschüssen sowie aus Investitions-beiträgen				
21	+ Einz. aus Abgängen von Vermögens-gegenständen des Sachanlage-vermögens und des immateriellen Anlagevermögens				
22	+ Einz. aus Abgängen von Vermögens-gegenständen des Finanzanlage-vermögens				
	Einzahlungen aus Finanzierungstätigkeit				
31	+ Einz. aus der Aufnahme v. Krediten und wirtschaftlich vergleichbaren Vorgängen für Investitionen				
	Summe				
	Auszahlungen aus Investitionstätigkeit				
24	- Ausz. für den Erwerb von Grundstücken und Gebäuden				
25	- Ausz. für Baumaßnahmen				
26	- Ausz. für Investitionen in das sonstige Sachanlagevermögen und immaterielle Anlagevermögen davon: Ausz. aus gewährten Investitionszuweisungen und -zuschüssen				
27	- Ausz. für Investitionen in das Finanzanlagevermögen				
	Auszahlungen aus Finanzierungstätigkeit				
32	- Auszahlungen für die Tilgung von Krediten und wirtschaftlich vergl. Vorgängen für Investitionen				
	Summe				
	Saldo (Einzahlungen ./.. Auszahlungen)				

Jahresabschluss 2017

Teilergebnisrechnung Kostenstelle 06083006 Kindergarten Schmitten

Schmitten im Taunus

Nr.	Konten	Bezeichnung	Ergebnis des Vorjahres 2016	Fortgeschrieben er Ansatz des Haushaltsjahres 2017	Ergebnis des Haushaltsjahres 2017	Vergleich fortgeschr. Ansatz/ Ergebnis des Haushaltsjahres (Sp. 5 ./.. Sp. 6)
		Ordentliche Erträge				
02	51	Öffentlich-rechtliche Leistungsentgelte	-197.406,65	-241.080,00	-182.914,20	-58.165,80
03	548-549	Kostenersatzleistungen und -erstattungen	-30.202,70	-27.600,00	-78.202,72	50.602,72
08	546	Erträge a. Auflösung v. SoPo aus Investitionszuweisungen,-zuschüssen u.-beiträgen	-2.103,00	-2.101,00	-2.101,00	
10		Summe der ordentlichen Erträge (Nr. 1 bis 9)	-229.712,35	-270.781,00	-263.217,92	-7.563,08
		Ordentliche Aufwendungen				
13	60, 61, 67-69	Aufwendungen für Sach- und Dienstleistungen	719,13			
14	66	Abschreibungen	801,00	801,00	801,00	
15	71	Aufwendungen f. Zuweisungen u. Zuschüsse sowie besondere Finanzaufwendungen	483.257,32	496.250,00	496.216,15	33,85
19		Summe der ordentlichen Aufwendungen (Nr. 11 bis 18)	484.777,45	497.051,00	497.017,15	33,85
20		Verwaltungsergebnis (Nr. 10 ./.. Nr. 19)	255.065,10	226.270,00	233.799,23	-7.529,23
21	56, 57	Finanzerträge				
22	77	Finanzaufwendungen				
23		Finanzergebnis (Nr. 21 ./.. Nr. 22)				
24		Ordentliches Ergebnis (Verwaltungsergebnis und Finanzergebnis Nr. 20 und Nr. 23)	255.065,10	226.270,00	233.799,23	-7.529,23
25	59	Außerordentliche Erträge				
26	79	Außerordentliche Aufwendungen				
27		Außerordentliches Ergebnis (Nr. 25 ./.. Nr. 26)				
28		Jahresergebnis vor internen Leistungsbeziehungen (ordentliches Ergebnis und außerordentliches Ergebnis Nr. 24 und Nr. 27)	255.065,10	226.270,00	233.799,23	-7.529,23
29		Erlöse aus internen Leistungsbeziehungen				
30		Kosten aus internen Leistungsbeziehungen	134,45		430,20	-430,20
31		Ergebnis der internen Leistungsbeziehungen	134,45		430,20	-430,20
32		Jahresergebnis nach internen Leistungsbeziehungen	255.199,55	226.270,00	234.229,43	-7.959,43

Jahresabschluss 2017

Teilfinanzrechnung Kostenstelle 06083006 Kindergarten Schmitten

Schmitten im Taunus

Nr.	Bezeichnung	Ergebnis des Vorjahres 2016	Fortgeschrieben er Ansatz des Haushaltsjahres 2017	Ergebnis des Haushaltsjahres 2017	Vergleich fortgeschr. Ansatz/ Ergebnis des Haushaltsjahres (Sp. 4 ./.. Sp. 5)
	Einzahlungen aus Investitionstätigkeit				
20	+ Einz. aus Investitionszuweis. und -zuschüssen sowie aus Investitions-beiträgen				
21	+ Einz. aus Abgängen von Vermögens-gegenständen des Sachanlage-vermögens und des immateriellen Anlagevermögens				
22	+ Einz. aus Abgängen von Vermögens-gegenständen des Finanzanlage-vermögens				
	Einzahlungen aus Finanzierungstätigkeit				
31	+ Einz. aus der Aufnahme v. Krediten und wirtschaftlich vergleichbaren Vorgängen für Investitionen				
	Summe				
	Auszahlungen aus Investitionstätigkeit				
24	- Ausz. für den Erwerb von Grundstücken und Gebäuden				
25	- Ausz. für Baumaßnahmen				
26	- Ausz. für Investitionen in das sonstige Sachanlagevermögen und immaterielle Anlagevermögen davon: Ausz. aus gewährten Investitionszuweisungen und -zuschüssen				
27	- Ausz. für Investitionen in das Finanzanlagevermögen				
	Auszahlungen aus Finanzierungstätigkeit				
32	- Auszahlungen für die Tilgung von Krediten und wirtschaftlich vergl. Vorgängen für Investitionen				
	Summe				
	Saldo (Einzahlungen ./.. Auszahlungen)				

Jahresabschluss 2017

Teilergebnisrechnung Kostenstelle 06083007 betreute Grundschulen

Schmitten im Taunus

Nr.	Konten	Bezeichnung	Ergebnis des Vorjahres 2016	Fortgeschrieben er Ansatz des Haushaltsjahres 2017	Ergebnis des Haushaltsjahres 2017	Vergleich fortgeschr. Ansatz/ Ergebnis des Haushaltsjahres (Sp. 5 ./ Sp. 6)
		Ordentliche Erträge				
03	548-549	Kostenersatzleistungen und -erstattungen	-42.020,72	-20.000,00	-36.979,26	16.979,26
10		Summe der ordentlichen Erträge (Nr. 1 bis 9)	-42.020,72	-20.000,00	-36.979,26	16.979,26
		Ordentliche Aufwendungen				
11	62, 63, 640-643, 647-649, 65	Personalaufwendungen	40.819,26	44.600,00	41.813,65	2.786,35
12	644-646	Versorgungsaufwendungen	2.838,84		2.966,44	-2.966,44
13	60, 61, 67-69	Aufwendungen für Sach- und Dienstleistungen	3.067,80	3.100,00	3.067,80	32,20
14	66	Abschreibungen			816,50	-816,50
15	71	Aufwendungen f. Zuweisungen u. Zuschüsse sowie besondere Finanzaufwendungen		34.300,00		34.300,00
19		Summe der ordentlichen Aufwendungen (Nr. 11 bis 18)	46.725,90	82.000,00	48.664,39	33.335,61
20		Verwaltungsergebnis (Nr. 10 ./ Nr. 19)	4.705,18	62.000,00	11.685,13	50.314,87
21	56, 57	Finanzerträge				
22	77	Finanzaufwendungen				
23		Finanzergebnis (Nr. 21 ./ Nr. 22)				
24		Ordentliches Ergebnis (Verwaltungsergebnis und Finanzergebnis Nr. 20 und Nr. 23)	4.705,18	62.000,00	11.685,13	50.314,87
25	59	Außerordentliche Erträge				
26	79	Außerordentliche Aufwendungen				
27		Außerordentliches Ergebnis (Nr. 25 ./ Nr. 26)				
28		Jahresergebnis vor internen Leistungsbeziehungen (ordentliches Ergebnis und außerordentliches Ergebnis Nr. 24 und Nr. 27)	4.705,18	62.000,00	11.685,13	50.314,87
29		Erlöse aus internen Leistungsbeziehungen				
30		Kosten aus internen Leistungsbeziehungen				
31		Ergebnis der internen Leistungsbeziehungen				
32		Jahresergebnis nach internen Leistungsbeziehungen	4.705,18	62.000,00	11.685,13	50.314,87

Jahresabschluss 2017

Teilfinanzrechnung Kostenstelle 06083007 betreute Grundschulen

Schmitten im Taunus

Nr.	Bezeichnung	Ergebnis des Vorjahres 2016	Fortgeschrieben er Ansatz des Haushaltsjahres 2017	Ergebnis des Haushaltsjahres 2017	Vergleich fortgeschr. Ansatz/ Ergebnis des Haushaltsjahres (Sp. 4 ./.. Sp. 5)
	Einzahlungen aus Investitionstätigkeit				
20	+ Einz. aus Investitionszuweis. und -zuschüssen sowie aus Investitions-beiträgen				
21	+ Einz. aus Abgängen von Vermögens-gegenständen des Sachanlage-vermögens und des immateriellen Anlagevermögens				
22	+ Einz. aus Abgängen von Vermögens-gegenständen des Finanzanlage-vermögens				
	Einzahlungen aus Finanzierungstätigkeit				
31	+ Einz. aus der Aufnahme v. Krediten und wirtschaftlich vergleichbaren Vorgängen für Investitionen				
	Summe				
	Auszahlungen aus Investitionstätigkeit				
24	- Ausz. für den Erwerb von Grundstücken und Gebäuden				
25	- Ausz. für Baumaßnahmen				
26	- Ausz. für Investitionen in das sonstige Sachanlagevermögen und immaterielle Anlagevermögen davon: Ausz. aus gewährten Investitionszuweisungen und -zuschüssen				
27	- Ausz. für Investitionen in das Finanzanlagevermögen				
	Auszahlungen aus Finanzierungstätigkeit				
32	- Auszahlungen für die Tilgung von Krediten und wirtschaftlich vergl. Vorgängen für Investitionen				
	Summe				
	Saldo (Einzahlungen ./.. Auszahlungen)				

Jahresabschluss 2017

Teilergebnisrechnung Kostenstelle 06083008 Spielplätze

Schmitten im Taunus

Nr.	Konten	Bezeichnung	Ergebnis des Vorjahres 2016	Fortgeschrieben er Ansatz des Haushaltsjahres 2017	Ergebnis des Haushaltsjahres 2017	Vergleich fortgeschr. Ansatz/ Ergebnis des Haushaltsjahres (Sp. 5 ./.. Sp. 6)
		Ordentliche Erträge				
08	546	Erträge a. Auflösung v. SoPo aus Investitionszuweisungen,-zuschüssen u.-beiträgen	-4.525,00	-4.549,00	-4.664,58	115,58
10		Summe der ordentlichen Erträge (Nr. 1 bis 9)	-4.525,00	-4.549,00	-4.664,58	115,58
		Ordentliche Aufwendungen				
13	60, 61, 67-69	Aufwendungen für Sach- und Dienstleistungen	23.824,62	16.700,00	18.292,77	-1.592,77
14	66	Abschreibungen	9.392,27	9.138,00	9.677,05	-539,05
19		Summe der ordentlichen Aufwendungen (Nr. 11 bis 18)	33.216,89	25.838,00	27.969,82	-2.131,82
20		Verwaltungsergebnis (Nr. 10 ./.. Nr. 19)	28.691,89	21.289,00	23.305,24	-2.016,24
21	56, 57	Finanzerträge				
22	77	Finanzaufwendungen				
23		Finanzergebnis (Nr. 21 ./.. Nr. 22)				
24		Ordentliches Ergebnis (Verwaltungsergebnis und Finanzergebnis Nr. 20 und Nr. 23)	28.691,89	21.289,00	23.305,24	-2.016,24
25	59	Außerordentliche Erträge				
26	79	Außerordentliche Aufwendungen				
27		Außerordentliches Ergebnis (Nr. 25 ./.. Nr. 26)				
28		Jahresergebnis vor internen Leistungsbeziehungen (ordentliches Ergebnis und außerordentliches Ergebnis Nr. 24 und Nr. 27)	28.691,89	21.289,00	23.305,24	-2.016,24
29		Erlöse aus internen Leistungsbeziehungen				
30		Kosten aus internen Leistungsbeziehungen	61.722,88		69.397,67	-69.397,67
31		Ergebnis der internen Leistungsbeziehungen	61.722,88		69.397,67	-69.397,67
32		Jahresergebnis nach internen Leistungsbeziehungen	90.414,77	21.289,00	92.702,91	-71.413,91

Jahresabschluss 2017

Teilfinanzrechnung Kostenstelle 06083008 Spielplätze

Schmitten im Taunus

Nr.	Bezeichnung	Ergebnis des Vorjahres 2016	Fortgeschrieben er Ansatz des Haushaltsjahres 2017	Ergebnis des Haushaltsjahres 2017	Vergleich fortgeschr. Ansatz/ Ergebnis des Haushaltsjahres (Sp. 4 ./.. Sp. 5)
	Einzahlungen aus Investitionstätigkeit				
20	+ Einz. aus Investitionszuweis. und -zuschüssen sowie aus Investitions-beiträgen	2.000,00			
21	+ Einz. aus Abgängen von Vermögens-gegenständen des Sachanlage-vermögens und des immateriellen Anlagevermögens				
22	+ Einz. aus Abgängen von Vermögens-gegenständen des Finanzanlage-vermögens				
	Einzahlungen aus Finanzierungstätigkeit				
31	+ Einz. aus der Aufnahme v. Krediten und wirtschaftlich vergleichbaren Vorgängen für Investitionen				
	Summe	2.000,00			
	Auszahlungen aus Investitionstätigkeit				
24	- Ausz. für den Erwerb von Grundstücken und Gebäuden	-6.719,64		-3.802,05	3.802,05
25	- Ausz. für Baumaßnahmen				
26	- Ausz. für Investitionen in das sonstige Sachanlagevermögen und immaterielle Anlagevermögen davon: Ausz. aus gewährten Investitionszuweisungen und -zuschüssen	-2.100,35			
27	- Ausz. für Investitionen in das Finanzanlagevermögen				
	Auszahlungen aus Finanzierungstätigkeit				
32	- Auszahlungen für die Tilgung von Krediten und wirtschaftlich vergl. Vorgängen für Investitionen				
	Summe	-8.819,99		-3.802,05	3.802,05
	Saldo (Einzahlungen ./.. Auszahlungen)	-6.819,99		-3.802,05	3.802,05

Jahresabschluss 2017

Teilergebnisrechnung Kostenstelle 06083009 Jugendarbeit allgemein

Schmitten im Taunus

Nr.	Konten	Bezeichnung	Ergebnis des Vorjahres 2016	Fortgeschrieben er Ansatz des Haushaltsjahres 2017	Ergebnis des Haushaltsjahres 2017	Vergleich fortgeschr. Ansatz/ Ergebnis des Haushaltsjahres (Sp. 5 ./ Sp. 6)
		Ordentliche Erträge				
03	548-549	Kostenersatzleistungen und -erstattungen	-6.466,34			
09	53	Sonstige ordentliche Erträge	-730,00		-2.265,00	2.265,00
10		Summe der ordentlichen Erträge (Nr. 1 bis 9)	-7.196,34		-2.265,00	2.265,00
		Ordentliche Aufwendungen				
11	62, 63, 640-643, 647-649, 65	Personalaufwendungen	30.636,90	51.200,00	4.212,42	46.987,58
12	644-646	Versorgungsaufwendungen	1.543,88		73,87	-73,87
13	60, 61, 67-69	Aufwendungen für Sach- und Dienstleistungen	2.109,07	13.600,00	4.995,75	8.604,25
14	66	Abschreibungen	150,00	152,00	152,00	
15	71	Aufwendungen f. Zuweisungen u. Zuschüsse sowie besondere Finanzaufwendungen	2.356,64	4.150,00	2.356,64	1.793,36
19		Summe der ordentlichen Aufwendungen (Nr. 11 bis 18)	36.796,49	69.102,00	11.790,68	57.311,32
20		Verwaltungsergebnis (Nr. 10 ./ Nr. 19)	29.600,15	69.102,00	9.525,68	59.576,32
21	56, 57	Finanzerträge				
22	77	Finanzaufwendungen				
23		Finanzergebnis (Nr. 21 ./ Nr. 22)				
24		Ordentliches Ergebnis (Verwaltungsergebnis und Finanzergebnis Nr. 20 und Nr. 23)	29.600,15	69.102,00	9.525,68	59.576,32
25	59	Außerordentliche Erträge				
26	79	Außerordentliche Aufwendungen				
27		Außerordentliches Ergebnis (Nr. 25 ./ Nr. 26)				
28		Jahresergebnis vor internen Leistungsbeziehungen (ordentliches Ergebnis und außerordentliches Ergebnis Nr. 24 und Nr. 27)	29.600,15	69.102,00	9.525,68	59.576,32
29		Erlöse aus internen Leistungsbeziehungen				
30		Kosten aus internen Leistungsbeziehungen				
31		Ergebnis der internen Leistungsbeziehungen				
32		Jahresergebnis nach internen Leistungsbeziehungen	29.600,15	69.102,00	9.525,68	59.576,32

Jahresabschluss 2017

Teilfinanzrechnung Kostenstelle 06083009 Jugendarbeit allgemein

Schmitten im Taunus

Nr.	Bezeichnung	Ergebnis des Vorjahres 2016	Fortgeschrieben er Ansatz des Haushaltsjahres 2017	Ergebnis des Haushaltsjahres 2017	Vergleich fortgeschr. Ansatz/ Ergebnis des Haushaltsjahres (Sp. 4 ./.. Sp. 5)
	Einzahlungen aus Investitionstätigkeit				
20	+ Einz. aus Investitionszuweis. und -zuschüssen sowie aus Investitions-beiträgen				
21	+ Einz. aus Abgängen von Vermögens-gegenständen des Sachanlage-vermögens und des immateriellen Anlagevermögens				
22	+ Einz. aus Abgängen von Vermögens-gegenständen des Finanzanlage-vermögens				
	Einzahlungen aus Finanzierungstätigkeit				
31	+ Einz. aus der Aufnahme v. Krediten und wirtschaftlich vergleichbaren Vorgängen für Investitionen				
	Summe				
	Auszahlungen aus Investitionstätigkeit				
24	- Ausz. für den Erwerb von Grundstücken und Gebäuden				
25	- Ausz. für Baumaßnahmen				
26	- Ausz. für Investitionen in das sonstige Sachanlagevermögen und immaterielle Anlagevermögen davon: Ausz. aus gewährten Investitionszuweisungen und -zuschüssen				
27	- Ausz. für Investitionen in das Finanzanlagevermögen				
	Auszahlungen aus Finanzierungstätigkeit				
32	- Auszahlungen für die Tilgung von Krediten und wirtschaftlich vergl. Vorgängen für Investitionen				
	Summe				
	Saldo (Einzahlungen ./.. Auszahlungen)				

Jahresabschluss 2017

Teilergebnisrechnung Kostenstelle 06083010 Ausbau der U3 Betreuung

Schmitten im Taunus

Nr.	Konten	Bezeichnung	Ergebnis des Vorjahres 2016	Fortgeschrieben er Ansatz des Haushaltsjahres 2017	Ergebnis des Haushaltsjahres 2017	Vergleich fortgeschr. Ansatz/ Ergebnis des Haushaltsjahres (Sp. 5 ./ Sp. 6)
		Ordentliche Erträge				
10		Summe der ordentlichen Erträge (Nr. 1 bis 9)				
		Ordentliche Aufwendungen				
19		Summe der ordentlichen Aufwendungen (Nr. 11 bis 18)				
20		Verwaltungsergebnis (Nr. 10 ./ Nr. 19)				
21	56, 57	Finanzerträge				
22	77	Finanzaufwendungen				
23		Finanzergebnis (Nr. 21 ./ Nr. 22)				
24		Ordentliches Ergebnis (Verwaltungsergebnis und Finanzergebnis Nr. 20 und Nr. 23)				
25	59	Außerordentliche Erträge				
26	79	Außerordentliche Aufwendungen				
27		Außerordentliches Ergebnis (Nr. 25 ./ Nr. 26)				
28		Jahresergebnis vor internen Leistungsbeziehungen (ordentliches Ergebnis und außerordentliches Ergebnis Nr. 24 und Nr. 27)				
29		Erlöse aus internen Leistungsbeziehungen				
30		Kosten aus internen Leistungsbeziehungen				
31		Ergebnis der internen Leistungsbeziehungen				
32		Jahresergebnis nach internen Leistungsbeziehungen				

Jahresabschluss 2017

Teilfinanzrechnung Kostenstelle 06083010 Ausbau der U3 Betreuung

Schmitten im Taunus

Nr.	Bezeichnung	Ergebnis des Vorjahres 2016	Fortgeschrieben er Ansatz des Haushaltsjahres 2017	Ergebnis des Haushaltsjahres 2017	Vergleich fortgeschr. Ansatz/ Ergebnis des Haushaltsjahres (Sp. 4 ./.. Sp. 5)
	Einzahlungen aus Investitionstätigkeit				
20	+ Einz. aus Investitionszuweis. und -zuschüssen sowie aus Investitions-beiträgen				
21	+ Einz. aus Abgängen von Vermögens-gegenständen des Sachanlage-vermögens und des immateriellen Anlagevermögens				
22	+ Einz. aus Abgängen von Vermögens-gegenständen des Finanzanlage-vermögens				
	Einzahlungen aus Finanzierungstätigkeit				
31	+ Einz. aus der Aufnahme v. Krediten und wirtschaftlich vergleichbaren Vorgängen für Investitionen				
	Summe				
	Auszahlungen aus Investitionstätigkeit				
24	- Ausz. für den Erwerb von Grundstücken und Gebäuden				
25	- Ausz. für Baumaßnahmen				
26	- Ausz. für Investitionen in das sonstige Sachanlagevermögen und immaterielle Anlagevermögen davon: Ausz. aus gewährten Investitionszuweisungen und -zuschüssen				
27	- Ausz. für Investitionen in das Finanzanlagevermögen				
	Auszahlungen aus Finanzierungstätigkeit				
32	- Auszahlungen für die Tilgung von Krediten und wirtschaftlich vergl. Vorgängen für Investitionen				
	Summe				
	Saldo (Einzahlungen ./.. Auszahlungen)				

Jahresabschluss 2017

Teilergebnisrechnung Kostenstelle 06083011 Montessori EcoSchool

Schmitten im Taunus

Nr.	Konten	Bezeichnung	Ergebnis des Vorjahres 2016	Fortgeschrieben er Ansatz des Haushaltsjahres 2017	Ergebnis des Haushaltsjahres 2017	Vergleich fortgeschr. Ansatz/ Ergebnis des Haushaltsjahres (Sp. 5 ./.. Sp. 6)
		Ordentliche Erträge				
10		Summe der ordentlichen Erträge (Nr. 1 bis 9)				
		Ordentliche Aufwendungen				
19		Summe der ordentlichen Aufwendungen (Nr. 11 bis 18)				
20		Verwaltungsergebnis (Nr. 10 ./.. Nr. 19)				
21	56, 57	Finanzerträge				
22	77	Finanzaufwendungen				
23		Finanzergebnis (Nr. 21 ./.. Nr. 22)				
24		Ordentliches Ergebnis (Verwaltungsergebnis und Finanzergebnis Nr. 20 und Nr. 23)				
25	59	Außerordentliche Erträge				
26	79	Außerordentliche Aufwendungen				
27		Außerordentliches Ergebnis (Nr. 25 ./.. Nr. 26)				
28		Jahresergebnis vor internen Leistungsbeziehungen (ordentliches Ergebnis und außerordentliches Ergebnis Nr. 24 und Nr. 27)				
29		Erlöse aus internen Leistungsbeziehungen				
30		Kosten aus internen Leistungsbeziehungen				
31		Ergebnis der internen Leistungsbeziehungen				
32		Jahresergebnis nach internen Leistungsbeziehungen				

Jahresabschluss 2017

Teilfinanzrechnung Kostenstelle 06083011 Montessori EcoSchool

Schmitten im Taunus

Nr.	Bezeichnung	Ergebnis des Vorjahres 2016	Fortgeschrieben er Ansatz des Haushaltsjahres 2017	Ergebnis des Haushaltsjahres 2017	Vergleich fortgeschr. Ansatz/ Ergebnis des Haushaltsjahres (Sp. 4 ./.. Sp. 5)
	Einzahlungen aus Investitionstätigkeit				
20	+ Einz. aus Investitionszuweis. und -zuschüssen sowie aus Investitions-beiträgen				
21	+ Einz. aus Abgängen von Vermögens-gegenständen des Sachanlage-vermögens und des immateriellen Anlagevermögens				
22	+ Einz. aus Abgängen von Vermögens-gegenständen des Finanzanlage-vermögens				
	Einzahlungen aus Finanzierungstätigkeit				
31	+ Einz. aus der Aufnahme v. Krediten und wirtschaftlich vergleichbaren Vorgängen für Investitionen				
	Summe				
	Auszahlungen aus Investitionstätigkeit				
24	- Ausz. für den Erwerb von Grundstücken und Gebäuden				
25	- Ausz. für Baumaßnahmen				
26	- Ausz. für Investitionen in das sonstige Sachanlagevermögen und immaterielle Anlagevermögen davon: Ausz. aus gewährten Investitionszuweisungen und -zuschüssen				
27	- Ausz. für Investitionen in das Finanzanlagevermögen				
	Auszahlungen aus Finanzierungstätigkeit				
32	- Auszahlungen für die Tilgung von Krediten und wirtschaftlich vergl. Vorgängen für Investitionen				
	Summe				
	Saldo (Einzahlungen ./.. Auszahlungen)				

Jahresabschluss 2017

Teilergebnisrechnung Kostenstelle 08095001 Sportstätten allgemein

Schmitten im Taunus

Nr.	Konten	Bezeichnung	Ergebnis des Vorjahres 2016	Fortgeschrieben er Ansatz des Haushaltsjahres 2017	Ergebnis des Haushaltsjahres 2017	Vergleich fortgeschr. Ansatz/ Ergebnis des Haushaltsjahres (Sp. 5 ./.. Sp. 6)
		Ordentliche Erträge				
09	53	Sonstige ordentliche Erträge	-11,16		-11,16	11,16
10		Summe der ordentlichen Erträge (Nr. 1 bis 9)	-11,16		-11,16	11,16
		Ordentliche Aufwendungen				
11	62, 63, 640-643, 647-649, 65	Personalaufwendungen	3.359,77	3.400,00	3.388,15	11,85
12	644-646	Versorgungsaufwendungen	1.118,00		1.640,00	-1.640,00
13	60, 61, 67-69	Aufwendungen für Sach- und Dienstleistungen			598,70	-598,70
14	66	Abschreibungen	45.000,00	45.000,00	45.000,00	
15	71	Aufwendungen f. Zuweisungen u. Zuschüsse sowie besondere Finanzaufwendungen	90.743,40	45.000,00	48.906,24	-3.906,24
19		Summe der ordentlichen Aufwendungen (Nr. 11 bis 18)	140.221,17	93.400,00	99.533,09	-6.133,09
20		Verwaltungsergebnis (Nr. 10 ./.. Nr. 19)	140.210,01	93.400,00	99.521,93	-6.121,93
21	56, 57	Finanzerträge				
22	77	Finanzaufwendungen				
23		Finanzergebnis (Nr. 21 ./.. Nr. 22)				
24		Ordentliches Ergebnis (Verwaltungsergebnis und Finanzergebnis Nr. 20 und Nr. 23)	140.210,01	93.400,00	99.521,93	-6.121,93
25	59	Außerordentliche Erträge				
26	79	Außerordentliche Aufwendungen				
27		Außerordentliches Ergebnis (Nr. 25 ./.. Nr. 26)				
28		Jahresergebnis vor internen Leistungsbeziehungen (ordentliches Ergebnis und außerordentliches Ergebnis Nr. 24 und Nr. 27)	140.210,01	93.400,00	99.521,93	-6.121,93
29		Erlöse aus internen Leistungsbeziehungen				
30		Kosten aus internen Leistungsbeziehungen				
31		Ergebnis der internen Leistungsbeziehungen				
32		Jahresergebnis nach internen Leistungsbeziehungen	140.210,01	93.400,00	99.521,93	-6.121,93

Jahresabschluss 2017

Teilfinanzrechnung Kostenstelle 08095001 Sportstätten allgemein

Schmitten im Taunus

Nr.	Bezeichnung	Ergebnis des Vorjahres 2016	Fortgeschrieben er Ansatz des Haushaltsjahres 2017	Ergebnis des Haushaltsjahres 2017	Vergleich fortgeschr. Ansatz/ Ergebnis des Haushaltsjahres (Sp. 4 ./.. Sp. 5)
	Einzahlungen aus Investitionstätigkeit				
20	+ Einz. aus Investitionszuweis. und -zuschüssen sowie aus Investitions-beiträgen				
21	+ Einz. aus Abgängen von Vermögens-gegenständen des Sachanlage-vermögens und des immateriellen Anlagevermögens				
22	+ Einz. aus Abgängen von Vermögens-gegenständen des Finanzanlage-vermögens				
	Einzahlungen aus Finanzierungstätigkeit				
31	+ Einz. aus der Aufnahme v. Krediten und wirtschaftlich vergleichbaren Vorgängen für Investitionen				
	Summe				
	Auszahlungen aus Investitionstätigkeit				
24	- Ausz. für den Erwerb von Grundstücken und Gebäuden				
25	- Ausz. für Baumaßnahmen				
26	- Ausz. für Investitionen in das sonstige Sachanlagevermögen und immaterielle Anlagevermögen	-100.000,00	-100.000,00	-225.000,00	125.000,00
	davon: Ausz. aus gewährten Investitionszuweisungen und -zuschüssen	-100.000,00	-100.000,00	-225.000,00	125.000,00
27	- Ausz. für Investitionen in das Finanzanlagevermögen				
	Auszahlungen aus Finanzierungstätigkeit				
32	- Auszahlungen für die Tilgung von Krediten und wirtschaftlich vergl. Vorgängen für Investitionen				
	Summe	-100.000,00	-100.000,00	-225.000,00	125.000,00
	Saldo (Einzahlungen ./.. Auszahlungen)	-100.000,00	-100.000,00	-225.000,00	125.000,00

Jahresabschluss 2017

Teilergebnisrechnung Kostenstelle 08095002 Sportplatz Arnoldshain

Schmitten im Taunus

Nr.	Konten	Bezeichnung	Ergebnis des Vorjahres 2016	Fortgeschrieben er Ansatz des Haushaltsjahres 2017	Ergebnis des Haushaltsjahres 2017	Vergleich fortgeschr. Ansatz/ Ergebnis des Haushaltsjahres (Sp. 5 ./.. Sp. 6)
		Ordentliche Erträge				
10		Summe der ordentlichen Erträge (Nr. 1 bis 9)				
		Ordentliche Aufwendungen				
13	60, 61, 67-69	Aufwendungen für Sach- und Dienstleistungen	14.247,86	16.410,00	14.172,28	2.237,72
14	66	Abschreibungen	3.263,37	3.346,00	4.387,00	-1.041,00
19		Summe der ordentlichen Aufwendungen (Nr. 11 bis 18)	17.511,23	19.756,00	18.559,28	1.196,72
20		Verwaltungsergebnis (Nr. 10 ./.. Nr. 19)	17.511,23	19.756,00	18.559,28	1.196,72
21	56, 57	Finanzerträge				
22	77	Finanzaufwendungen				
23		Finanzergebnis (Nr. 21 ./.. Nr. 22)				
24		Ordentliches Ergebnis (Verwaltungsergebnis und Finanzergebnis Nr. 20 und Nr. 23)	17.511,23	19.756,00	18.559,28	1.196,72
25	59	Außerordentliche Erträge				
26	79	Außerordentliche Aufwendungen	295,63			
27		Außerordentliches Ergebnis (Nr. 25 ./.. Nr. 26)	295,63			
28		Jahresergebnis vor internen Leistungsbeziehungen (ordentliches Ergebnis und außerordentliches Ergebnis Nr. 24 und Nr. 27)	17.806,86	19.756,00	18.559,28	1.196,72
29		Erlöse aus internen Leistungsbeziehungen				
30		Kosten aus internen Leistungsbeziehungen	4.219,70		5.219,63	-5.219,63
31		Ergebnis der internen Leistungsbeziehungen	4.219,70		5.219,63	-5.219,63
32		Jahresergebnis nach internen Leistungsbeziehungen	22.026,56	19.756,00	23.778,91	-4.022,91

Jahresabschluss 2017

Teilfinanzrechnung Kostenstelle 08095002 Sportplatz Arnoldshain

Schmitten im Taunus

Nr.	Bezeichnung	Ergebnis des Vorjahres 2016	Fortgeschrieben er Ansatz des Haushaltsjahres 2017	Ergebnis des Haushaltsjahres 2017	Vergleich fortgeschr. Ansatz/ Ergebnis des Haushaltsjahres (Sp. 4 ./.. Sp. 5)
	Einzahlungen aus Investitionstätigkeit				
20	+ Einz. aus Investitionszuweis. und -zuschüssen sowie aus Investitions-beiträgen				
21	+ Einz. aus Abgängen von Vermögens-gegenständen des Sachanlage-vermögens und des immateriellen Anlagevermögens				
22	+ Einz. aus Abgängen von Vermögens-gegenständen des Finanzanlage-vermögens				
	Einzahlungen aus Finanzierungstätigkeit				
31	+ Einz. aus der Aufnahme v. Krediten und wirtschaftlich vergleichbaren Vorgängen für Investitionen				
	Summe				
	Auszahlungen aus Investitionstätigkeit				
24	- Ausz. für den Erwerb von Grundstücken und Gebäuden				
25	- Ausz. für Baumaßnahmen	-3.927,00		-2.588,25	2.588,25
26	- Ausz. für Investitionen in das sonstige Sachanlagevermögen und immaterielle Anlagevermögen davon: Ausz. aus gewährten Investitionszuweisungen und -zuschüssen				
27	- Ausz. für Investitionen in das Finanzanlagevermögen				
	Auszahlungen aus Finanzierungstätigkeit				
32	- Auszahlungen für die Tilgung von Krediten und wirtschaftlich vergl. Vorgängen für Investitionen				
	Summe	-3.927,00		-2.588,25	2.588,25
	Saldo (Einzahlungen ./.. Auszahlungen)	-3.927,00		-2.588,25	2.588,25

Jahresabschluss 2017

Teilergebnisrechnung Kostenstelle 08095003 Sportplatz Niederreifenberg

Schmitten im Taunus

Nr.	Konten	Bezeichnung	Ergebnis des Vorjahres 2016	Fortgeschrieben er Ansatz des Haushaltsjahres 2017	Ergebnis des Haushaltsjahres 2017	Vergleich fortgeschr. Ansatz/ Ergebnis des Haushaltsjahres (Sp. 5 ./ Sp. 6)
		Ordentliche Erträge				
08	546	Erträge a. Auflösung v. SoPo aus Investitionszuweisungen,-zuschüssen u.-beiträgen	-5.583,00	-5.584,00	-5.584,00	
10		Summe der ordentlichen Erträge (Nr. 1 bis 9)	-5.583,00	-5.584,00	-5.584,00	
		Ordentliche Aufwendungen				
13	60, 61, 67-69	Aufwendungen für Sach- und Dienstleistungen	13.867,56	27.150,00	21.984,57	5.165,43
14	66	Abschreibungen	18.021,00	18.021,00	18.165,34	-144,34
19		Summe der ordentlichen Aufwendungen (Nr. 11 bis 18)	31.888,56	45.171,00	40.149,91	5.021,09
20		Verwaltungsergebnis (Nr. 10 ./ Nr. 19)	26.305,56	39.587,00	34.565,91	5.021,09
21	56, 57	Finanzerträge				
22	77	Finanzaufwendungen				
23		Finanzergebnis (Nr. 21 ./ Nr. 22)				
24		Ordentliches Ergebnis (Verwaltungsergebnis und Finanzergebnis Nr. 20 und Nr. 23)	26.305,56	39.587,00	34.565,91	5.021,09
25	59	Außerordentliche Erträge			-115,51	115,51
26	79	Außerordentliche Aufwendungen			204,67	-204,67
27		Außerordentliches Ergebnis (Nr. 25 ./ Nr. 26)			89,16	-89,16
28		Jahresergebnis vor internen Leistungsbeziehungen (ordentliches Ergebnis und außerordentliches Ergebnis Nr. 24 und Nr. 27)	26.305,56	39.587,00	34.655,07	4.931,93
29		Erlöse aus internen Leistungsbeziehungen				
30		Kosten aus internen Leistungsbeziehungen	355,22		134,00	-134,00
31		Ergebnis der internen Leistungsbeziehungen	355,22		134,00	-134,00
32		Jahresergebnis nach internen Leistungsbeziehungen	26.660,78	39.587,00	34.789,07	4.797,93

Jahresabschluss 2017

Teilfinanzrechnung Kostenstelle 08095003 Sportplatz Niederreifenberg

Schmitten im Taunus

Nr.	Bezeichnung	Ergebnis des Vorjahres 2016	Fortgeschrieben er Ansatz des Haushaltsjahres 2017	Ergebnis des Haushaltsjahres 2017	Vergleich fortgeschr. Ansatz/ Ergebnis des Haushaltsjahres (Sp. 4 ./ Sp. 5)
	Einzahlungen aus Investitionstätigkeit				
20	+ Einz. aus Investitionszuweis. und -zuschüssen sowie aus Investitions-beiträgen				
21	+ Einz. aus Abgängen von Vermögens-gegenständen des Sachanlage-vermögens und des immateriellen Anlagevermögens				
22	+ Einz. aus Abgängen von Vermögens-gegenständen des Finanzanlage-vermögens				
	Einzahlungen aus Finanzierungstätigkeit				
31	+ Einz. aus der Aufnahme v. Krediten und wirtschaftlich vergleichbaren Vorgängen für Investitionen				
	Summe				
	Auszahlungen aus Investitionstätigkeit				
24	- Ausz. für den Erwerb von Grundstücken und Gebäuden				
25	- Ausz. für Baumaßnahmen				
26	- Ausz. für Investitionen in das sonstige Sachanlagevermögen und immaterielle Anlagevermögen davon: Ausz. aus gewährten Investitionszuweisungen und -zuschüssen			-1.140,05	1.140,05
27	- Ausz. für Investitionen in das Finanzanlagevermögen				
	Auszahlungen aus Finanzierungstätigkeit				
32	- Auszahlungen für die Tilgung von Krediten und wirtschaftlich vergl. Vorgängen für Investitionen				
	Summe			-1.140,05	1.140,05
	Saldo (Einzahlungen ./ Auszahlungen)			-1.140,05	1.140,05

Jahresabschluss 2017

Teilergebnisrechnung Kostenstelle 08095004 Sportplatz Oberreifenberg

Schmitten im Taunus

Nr.	Konten	Bezeichnung	Ergebnis des Vorjahres 2016	Fortgeschrieben er Ansatz des Haushaltsjahres 2017	Ergebnis des Haushaltsjahres 2017	Vergleich fortgeschr. Ansatz/ Ergebnis des Haushaltsjahres (Sp. 5 ./ Sp. 6)
		Ordentliche Erträge				
10		Summe der ordentlichen Erträge (Nr. 1 bis 9)				
		Ordentliche Aufwendungen				
13	60, 61, 67-69	Aufwendungen für Sach- und Dienstleistungen	1.157,00	5.200,00	1.617,39	3.582,61
19		Summe der ordentlichen Aufwendungen (Nr. 11 bis 18)	1.157,00	5.200,00	1.617,39	3.582,61
20		Verwaltungsergebnis (Nr. 10 ./ Nr. 19)	1.157,00	5.200,00	1.617,39	3.582,61
21	56, 57	Finanzerträge				
22	77	Finanzaufwendungen				
23		Finanzergebnis (Nr. 21 ./ Nr. 22)				
24		Ordentliches Ergebnis (Verwaltungsergebnis und Finanzergebnis Nr. 20 und Nr. 23)	1.157,00	5.200,00	1.617,39	3.582,61
25	59	Außerordentliche Erträge				
26	79	Außerordentliche Aufwendungen				
27		Außerordentliches Ergebnis (Nr. 25 ./ Nr. 26)				
28		Jahresergebnis vor internen Leistungsbeziehungen (ordentliches Ergebnis und außerordentliches Ergebnis Nr. 24 und Nr. 27)	1.157,00	5.200,00	1.617,39	3.582,61
29		Erlöse aus internen Leistungsbeziehungen				
30		Kosten aus internen Leistungsbeziehungen	1.724,00		7.837,54	-7.837,54
31		Ergebnis der internen Leistungsbeziehungen	1.724,00		7.837,54	-7.837,54
32		Jahresergebnis nach internen Leistungsbeziehungen	2.881,00	5.200,00	9.454,93	-4.254,93

Jahresabschluss 2017

Teilfinanzrechnung Kostenstelle 08095004 Sportplatz Oberreifenberg

Schmitten im Taunus

Nr.	Bezeichnung	Ergebnis des Vorjahres 2016	Fortgeschrieben er Ansatz des Haushaltsjahres 2017	Ergebnis des Haushaltsjahres 2017	Vergleich fortgeschr. Ansatz/ Ergebnis des Haushaltsjahres (Sp. 4 ./.. Sp. 5)
	Einzahlungen aus Investitionstätigkeit				
20	+ Einz. aus Investitionszuweis. und -zuschüssen sowie aus Investitions-beiträgen				
21	+ Einz. aus Abgängen von Vermögens-gegenständen des Sachanlage-vermögens und des immateriellen Anlagevermögens				
22	+ Einz. aus Abgängen von Vermögens-gegenständen des Finanzanlage-vermögens				
	Einzahlungen aus Finanzierungstätigkeit				
31	+ Einz. aus der Aufnahme v. Krediten und wirtschaftlich vergleichbaren Vorgängen für Investitionen				
	Summe				
	Auszahlungen aus Investitionstätigkeit				
24	- Ausz. für den Erwerb von Grundstücken und Gebäuden				
25	- Ausz. für Baumaßnahmen				
26	- Ausz. für Investitionen in das sonstige Sachanlagevermögen und immaterielle Anlagevermögen davon: Ausz. aus gewährten Investitionszuweisungen und -zuschüssen				
27	- Ausz. für Investitionen in das Finanzanlagevermögen				
	Auszahlungen aus Finanzierungstätigkeit				
32	- Auszahlungen für die Tilgung von Krediten und wirtschaftlich vergl. Vorgängen für Investitionen				
	Summe				
	Saldo (Einzahlungen ./.. Auszahlungen)				

Jahresabschluss 2017

Teilergebnisrechnung Kostenstelle 08095005 Sportplatz Schmitten

Schmitten im Taunus

Nr.	Konten	Bezeichnung	Ergebnis des Vorjahres 2016	Fortgeschrieben er Ansatz des Haushaltsjahres 2017	Ergebnis des Haushaltsjahres 2017	Vergleich fortgeschr. Ansatz/ Ergebnis des Haushaltsjahres (Sp. 5 ./.. Sp. 6)
		Ordentliche Erträge				
10		Summe der ordentlichen Erträge (Nr. 1 bis 9)				
		Ordentliche Aufwendungen				
13	60, 61, 67-69	Aufwendungen für Sach- und Dienstleistungen	7.155,87	10.980,00	8.554,81	2.425,19
14	66	Abschreibungen	855,37	939,00	848,00	91,00
19		Summe der ordentlichen Aufwendungen (Nr. 11 bis 18)	8.011,24	11.919,00	9.402,81	2.516,19
20		Verwaltungsergebnis (Nr. 10 ./.. Nr. 19)	8.011,24	11.919,00	9.402,81	2.516,19
21	56, 57	Finanzerträge				
22	77	Finanzaufwendungen				
23		Finanzergebnis (Nr. 21 ./.. Nr. 22)				
24		Ordentliches Ergebnis (Verwaltungsergebnis und Finanzergebnis Nr. 20 und Nr. 23)	8.011,24	11.919,00	9.402,81	2.516,19
25	59	Außerordentliche Erträge				
26	79	Außerordentliche Aufwendungen	295,63			
27		Außerordentliches Ergebnis (Nr. 25 ./.. Nr. 26)	295,63			
28		Jahresergebnis vor internen Leistungsbeziehungen (ordentliches Ergebnis und außerordentliches Ergebnis Nr. 24 und Nr. 27)	8.306,87	11.919,00	9.402,81	2.516,19
29		Erlöse aus internen Leistungsbeziehungen				
30		Kosten aus internen Leistungsbeziehungen	1.495,50		1.944,50	-1.944,50
31		Ergebnis der internen Leistungsbeziehungen	1.495,50		1.944,50	-1.944,50
32		Jahresergebnis nach internen Leistungsbeziehungen	9.802,37	11.919,00	11.347,31	571,69

Jahresabschluss 2017

Teilfinanzrechnung Kostenstelle 08095005 Sportplatz Schmitten

Schmitten im Taunus

Nr.	Bezeichnung	Ergebnis des Vorjahres 2016	Fortgeschrieben er Ansatz des Haushaltsjahres 2017	Ergebnis des Haushaltsjahres 2017	Vergleich fortgeschr. Ansatz/ Ergebnis des Haushaltsjahres (Sp. 4 ./.. Sp. 5)
	Einzahlungen aus Investitionstätigkeit				
20	+ Einz. aus Investitionszuweis. und -zuschüssen sowie aus Investitions-beiträgen				
21	+ Einz. aus Abgängen von Vermögens-gegenständen des Sachanlage-vermögens und des immateriellen Anlagevermögens				
22	+ Einz. aus Abgängen von Vermögens-gegenständen des Finanzanlage-vermögens				
	Einzahlungen aus Finanzierungstätigkeit				
31	+ Einz. aus der Aufnahme v. Krediten und wirtschaftlich vergleichbaren Vorgängen für Investitionen				
	Summe				
	Auszahlungen aus Investitionstätigkeit				
24	- Ausz. für den Erwerb von Grundstücken und Gebäuden				
25	- Ausz. für Baumaßnahmen				
26	- Ausz. für Investitionen in das sonstige Sachanlagevermögen und immaterielle Anlagevermögen davon: Ausz. aus gewährten Investitionszuweisungen und -zuschüssen				
27	- Ausz. für Investitionen in das Finanzanlagevermögen				
	Auszahlungen aus Finanzierungstätigkeit				
32	- Auszahlungen für die Tilgung von Krediten und wirtschaftlich vergl. Vorgängen für Investitionen				
	Summe				
	Saldo (Einzahlungen ./.. Auszahlungen)				

Jahresabschluss 2017

Teilergebnisrechnung Kostenstelle 08095006 Bolzplätze, Skateranlagen und sonstige Einrichtungen

Schmitten im Taunus

Nr.	Konten	Bezeichnung	Ergebnis des Vorjahres 2016	Fortgeschrieben er Ansatz des Haushaltsjahres 2017	Ergebnis des Haushaltsjahres 2017	Vergleich fortgeschr. Ansatz/ Ergebnis des Haushaltsjahres (Sp. 5 ./.. Sp. 6)
		Ordentliche Erträge				
10		Summe der ordentlichen Erträge (Nr. 1 bis 9)				
		Ordentliche Aufwendungen				
13	60, 61, 67-69	Aufwendungen für Sach- und Dienstleistungen	2.821,26	5.710,00	2.942,26	2.767,74
14	66	Abschreibungen	2.344,71	1.445,00	2.344,71	-899,71
19		Summe der ordentlichen Aufwendungen (Nr. 11 bis 18)	5.165,97	7.155,00	5.286,97	1.868,03
20		Verwaltungsergebnis (Nr. 10 ./.. Nr. 19)	5.165,97	7.155,00	5.286,97	1.868,03
21	56, 57	Finanzerträge				
22	77	Finanzaufwendungen				
23		Finanzergebnis (Nr. 21 ./.. Nr. 22)				
24		Ordentliches Ergebnis (Verwaltungsergebnis und Finanzergebnis Nr. 20 und Nr. 23)	5.165,97	7.155,00	5.286,97	1.868,03
25	59	Außerordentliche Erträge				
26	79	Außerordentliche Aufwendungen				
27		Außerordentliches Ergebnis (Nr. 25 ./.. Nr. 26)				
28		Jahresergebnis vor internen Leistungsbeziehungen (ordentliches Ergebnis und außerordentliches Ergebnis Nr. 24 und Nr. 27)	5.165,97	7.155,00	5.286,97	1.868,03
29		Erlöse aus internen Leistungsbeziehungen				
30		Kosten aus internen Leistungsbeziehungen	2.420,15		2.658,49	-2.658,49
31		Ergebnis der internen Leistungsbeziehungen	2.420,15		2.658,49	-2.658,49
32		Jahresergebnis nach internen Leistungsbeziehungen	7.586,12	7.155,00	7.945,46	-790,46

Jahresabschluss 2017

Teilfinanzrechnung Kostenstelle 08095006 Bolzplätze, Skateranlagen und sonstige Einrichtungen

Schmitten im Taunus

Nr.	Bezeichnung	Ergebnis des Vorjahres 2016	Fortgeschrieben er Ansatz des Haushaltsjahres 2017	Ergebnis des Haushaltsjahres 2017	Vergleich fortgeschr. Ansatz/ Ergebnis des Haushaltsjahres (Sp. 4 ./.. Sp. 5)
	Einzahlungen aus Investitionstätigkeit				
20	+ Einz. aus Investitionszuweis. und -zuschüssen sowie aus Investitions-beiträgen				
21	+ Einz. aus Abgängen von Vermögens-gegenständen des Sachanlage-vermögens und des immateriellen Anlagevermögens				
22	+ Einz. aus Abgängen von Vermögens-gegenständen des Finanzanlage-vermögens				
	Einzahlungen aus Finanzierungstätigkeit				
31	+ Einz. aus der Aufnahme v. Krediten und wirtschaftlich vergleichbaren Vorgängen für Investitionen				
	Summe				
	Auszahlungen aus Investitionstätigkeit				
24	- Ausz. für den Erwerb von Grundstücken und Gebäuden				
25	- Ausz. für Baumaßnahmen				
26	- Ausz. für Investitionen in das sonstige Sachanlagevermögen und immaterielle Anlagevermögen davon: Ausz. aus gewährten Investitionszuweisungen und -zuschüssen				
27	- Ausz. für Investitionen in das Finanzanlagevermögen				
	Auszahlungen aus Finanzierungstätigkeit				
32	- Auszahlungen für die Tilgung von Krediten und wirtschaftlich vergl. Vorgängen für Investitionen				
	Summe				
	Saldo (Einzahlungen ./.. Auszahlungen)				

Jahresabschluss 2017

Teilergebnisrechnung Kostenstelle 08095007 Sportförderung

Schmitten im Taunus

Nr.	Konten	Bezeichnung	Ergebnis des Vorjahres 2016	Fortgeschrieben er Ansatz des Haushaltsjahres 2017	Ergebnis des Haushaltsjahres 2017	Vergleich fortgeschr. Ansatz/ Ergebnis des Haushaltsjahres (Sp. 5 ./.. Sp. 6)
		Ordentliche Erträge				
10		Summe der ordentlichen Erträge (Nr. 1 bis 9)				
		Ordentliche Aufwendungen				
13	60, 61, 67-69	Aufwendungen für Sach- und Dienstleistungen		2.000,00	1.489,52	510,48
15	71	Aufwendungen f. Zuweisungen u. Zuschüsse sowie besondere Finanzaufwendungen	3.494,03	3.000,00	4.789,28	-1.789,28
19		Summe der ordentlichen Aufwendungen (Nr. 11 bis 18)	3.494,03	5.000,00	6.278,80	-1.278,80
20		Verwaltungsergebnis (Nr. 10 ./.. Nr. 19)	3.494,03	5.000,00	6.278,80	-1.278,80
21	56, 57	Finanzerträge				
22	77	Finanzaufwendungen				
23		Finanzergebnis (Nr. 21 ./.. Nr. 22)				
24		Ordentliches Ergebnis (Verwaltungsergebnis und Finanzergebnis Nr. 20 und Nr. 23)	3.494,03	5.000,00	6.278,80	-1.278,80
25	59	Außerordentliche Erträge				
26	79	Außerordentliche Aufwendungen				
27		Außerordentliches Ergebnis (Nr. 25 ./.. Nr. 26)				
28		Jahresergebnis vor internen Leistungsbeziehungen (ordentliches Ergebnis und außerordentliches Ergebnis Nr. 24 und Nr. 27)	3.494,03	5.000,00	6.278,80	-1.278,80
29		Erlöse aus internen Leistungsbeziehungen				
30		Kosten aus internen Leistungsbeziehungen				
31		Ergebnis der internen Leistungsbeziehungen				
32		Jahresergebnis nach internen Leistungsbeziehungen	3.494,03	5.000,00	6.278,80	-1.278,80

Jahresabschluss 2017

Teilfinanzrechnung Kostenstelle 08095007 Sportförderung

Schmitten im Taunus

Nr.	Bezeichnung	Ergebnis des Vorjahres 2016	Fortgeschrieben er Ansatz des Haushaltsjahres 2017	Ergebnis des Haushaltsjahres 2017	Vergleich fortgeschr. Ansatz/ Ergebnis des Haushaltsjahres (Sp. 4 ./.. Sp. 5)
	Einzahlungen aus Investitionstätigkeit				
20	+ Einz. aus Investitionszuweis. und -zuschüssen sowie aus Investitions-beiträgen				
21	+ Einz. aus Abgängen von Vermögens-gegenständen des Sachanlage-vermögens und des immateriellen Anlagevermögens				
22	+ Einz. aus Abgängen von Vermögens-gegenständen des Finanzanlage-vermögens				
	Einzahlungen aus Finanzierungstätigkeit				
31	+ Einz. aus der Aufnahme v. Krediten und wirtschaftlich vergleichbaren Vorgängen für Investitionen				
	Summe				
	Auszahlungen aus Investitionstätigkeit				
24	- Ausz. für den Erwerb von Grundstücken und Gebäuden				
25	- Ausz. für Baumaßnahmen				
26	- Ausz. für Investitionen in das sonstige Sachanlagevermögen und immaterielle Anlagevermögen davon: Ausz. aus gewährten Investitionszuweisungen und -zuschüssen				
27	- Ausz. für Investitionen in das Finanzanlagevermögen				
	Auszahlungen aus Finanzierungstätigkeit				
32	- Auszahlungen für die Tilgung von Krediten und wirtschaftlich vergl. Vorgängen für Investitionen				
	Summe				
	Saldo (Einzahlungen ./.. Auszahlungen)				

Jahresabschluss 2017

Teilergebnisrechnung Kostenstelle 08095008 Schwimmbad Schmitten

Schmitten im Taunus

Nr.	Konten	Bezeichnung	Ergebnis des Vorjahres 2016	Fortgeschrieben er Ansatz des Haushaltsjahres 2017	Ergebnis des Haushaltsjahres 2017	Vergleich fortgeschr. Ansatz/ Ergebnis des Haushaltsjahres (Sp. 5 ./ Sp. 6)
		Ordentliche Erträge				
01	50	Privatrechtliche Leistungsentgelte	-58.770,08	-60.000,00	-50.869,61	-9.130,39
08	546	Erträge a. Auflösung v. SoPo aus Investitionszuweisungen,-zuschüssen u.-beiträgen	-3.366,00	-3.250,00	-3.712,00	462,00
10		Summe der ordentlichen Erträge (Nr. 1 bis 9)	-62.136,08	-63.250,00	-54.581,61	-8.668,39
		Ordentliche Aufwendungen				
11	62, 63, 640-643, 647-649, 65	Personalaufwendungen	92.786,62	101.400,00	94.192,80	7.207,20
12	644-646	Versorgungsaufwendungen	6.346,50		6.581,82	-6.581,82
13	60, 61, 67-69	Aufwendungen für Sach- und Dienstleistungen	105.928,15	136.340,00	102.868,91	33.471,09
14	66	Abschreibungen	102.242,85	99.573,00	93.907,69	5.665,31
18	70, 74, 76	Sonstige ordentliche Aufwendungen	174,72	175,00	174,72	0,28
19		Summe der ordentlichen Aufwendungen (Nr. 11 bis 18)	307.478,84	337.488,00	297.725,94	39.762,06
20		Verwaltungsergebnis (Nr. 10 ./ Nr. 19)	245.342,76	274.238,00	243.144,33	31.093,67
21	56, 57	Finanzerträge				
22	77	Finanzaufwendungen				
23		Finanzergebnis (Nr. 21 ./ Nr. 22)				
24		Ordentliches Ergebnis (Verwaltungsergebnis und Finanzergebnis Nr. 20 und Nr. 23)	245.342,76	274.238,00	243.144,33	31.093,67
25	59	Außerordentliche Erträge				
26	79	Außerordentliche Aufwendungen				
27		Außerordentliches Ergebnis (Nr. 25 ./ Nr. 26)				
28		Jahresergebnis vor internen Leistungsbeziehungen (ordentliches Ergebnis und außerordentliches Ergebnis Nr. 24 und Nr. 27)	245.342,76	274.238,00	243.144,33	31.093,67
29		Erlöse aus internen Leistungsbeziehungen				
30		Kosten aus internen Leistungsbeziehungen	67.798,84		91.272,70	-91.272,70
31		Ergebnis der internen Leistungsbeziehungen	67.798,84		91.272,70	-91.272,70
32		Jahresergebnis nach internen Leistungsbeziehungen	313.141,60	274.238,00	334.417,03	-60.179,03

Jahresabschluss 2017

Teilfinanzrechnung Kostenstelle 08095008 Schwimmbad Schmitten

Schmitten im Taunus

Nr.	Bezeichnung	Ergebnis des Vorjahres 2016	Fortgeschrieben er Ansatz des Haushaltsjahres 2017	Ergebnis des Haushaltsjahres 2017	Vergleich fortgeschr. Ansatz/ Ergebnis des Haushaltsjahres (Sp. 4 ./ Sp. 5)
	Einzahlungen aus Investitionstätigkeit				
20	+ Einz. aus Investitionszuweis. und -zuschüssen sowie aus Investitions-beiträgen	3.700,00			
21	+ Einz. aus Abgängen von Vermögens-gegenständen des Sachanlage-vermögens und des immateriellen Anlagevermögens				
22	+ Einz. aus Abgängen von Vermögens-gegenständen des Finanzanlage-vermögens				
	Einzahlungen aus Finanzierungstätigkeit				
31	+ Einz. aus der Aufnahme v. Krediten und wirtschaftlich vergleichbaren Vorgängen für Investitionen				
	Summe	3.700,00			
	Auszahlungen aus Investitionstätigkeit				
24	- Ausz. für den Erwerb von Grundstücken und Gebäuden			-6.192,50	6.192,50
25	- Ausz. für Baumaßnahmen				
26	- Ausz. für Investitionen in das sonstige Sachanlagevermögen und immaterielle Anlagevermögen davon: Ausz. aus gewährten Investitionszuweisungen und -zuschüssen	-7.045,66			
27	- Ausz. für Investitionen in das Finanzanlagevermögen				
	Auszahlungen aus Finanzierungstätigkeit				
32	- Auszahlungen für die Tilgung von Krediten und wirtschaftlich vergl. Vorgängen für Investitionen				
	Summe	-7.045,66		-6.192,50	6.192,50
	Saldo (Einzahlungen ./ Auszahlungen)	-3.345,66		-6.192,50	6.192,50

Jahresabschluss 2017

Teilergebnisrechnung Kostenstelle 08095009 Kiosk Schwimmbad

Schmitten im Taunus

Nr.	Konten	Bezeichnung	Ergebnis des Vorjahres 2016	Fortgeschrieben er Ansatz des Haushaltsjahres 2017	Ergebnis des Haushaltsjahres 2017	Vergleich fortgeschr. Ansatz/ Ergebnis des Haushaltsjahres (Sp. 5 ./.. Sp. 6)
		Ordentliche Erträge				
01	50	Privatrechtliche Leistungsentgelte	-8.400,00	-7.800,00	-8.400,00	600,00
09	53	Sonstige ordentliche Erträge	-579,77			
10		Summe der ordentlichen Erträge (Nr. 1 bis 9)	-8.979,77	-7.800,00	-8.400,00	600,00
		Ordentliche Aufwendungen				
13	60, 61, 67-69	Aufwendungen für Sach- und Dienstleistungen	6.513,00	9.900,00	5.855,60	4.044,40
14	66	Abschreibungen	788,62	704,00	789,62	-85,62
19		Summe der ordentlichen Aufwendungen (Nr. 11 bis 18)	7.301,62	10.604,00	6.645,22	3.958,78
20		Verwaltungsergebnis (Nr. 10 ./.. Nr. 19)	-1.678,15	2.804,00	-1.754,78	4.558,78
21	56, 57	Finanzerträge				
22	77	Finanzaufwendungen				
23		Finanzergebnis (Nr. 21 ./.. Nr. 22)				
24		Ordentliches Ergebnis (Verwaltungsergebnis und Finanzergebnis Nr. 20 und Nr. 23)	-1.678,15	2.804,00	-1.754,78	4.558,78
25	59	Außerordentliche Erträge			-66,32	66,32
26	79	Außerordentliche Aufwendungen				
27		Außerordentliches Ergebnis (Nr. 25 ./.. Nr. 26)			-66,32	66,32
28		Jahresergebnis vor internen Leistungsbeziehungen (ordentliches Ergebnis und außerordentliches Ergebnis Nr. 24 und Nr. 27)	-1.678,15	2.804,00	-1.821,10	4.625,10
29		Erlöse aus internen Leistungsbeziehungen				
30		Kosten aus internen Leistungsbeziehungen				
31		Ergebnis der internen Leistungsbeziehungen				
32		Jahresergebnis nach internen Leistungsbeziehungen	-1.678,15	2.804,00	-1.821,10	4.625,10

Jahresabschluss 2017

Teilfinanzrechnung Kostenstelle 08095009 Kiosk Schwimmbad

Schmitten im Taunus

Nr.	Bezeichnung	Ergebnis des Vorjahres 2016	Fortgeschrieben er Ansatz des Haushaltsjahres 2017	Ergebnis des Haushaltsjahres 2017	Vergleich fortgeschr. Ansatz/ Ergebnis des Haushaltsjahres (Sp. 4 ./.. Sp. 5)
	Einzahlungen aus Investitionstätigkeit				
20	+ Einz. aus Investitionszuweis. und -zuschüssen sowie aus Investitions-beiträgen				
21	+ Einz. aus Abgängen von Vermögens-gegenständen des Sachanlage-vermögens und des immateriellen Anlagevermögens				
22	+ Einz. aus Abgängen von Vermögens-gegenständen des Finanzanlage-vermögens				
	Einzahlungen aus Finanzierungstätigkeit				
31	+ Einz. aus der Aufnahme v. Krediten und wirtschaftlich vergleichbaren Vorgängen für Investitionen				
	Summe				
	Auszahlungen aus Investitionstätigkeit				
24	- Ausz. für den Erwerb von Grundstücken und Gebäuden				
25	- Ausz. für Baumaßnahmen				
26	- Ausz. für Investitionen in das sonstige Sachanlagevermögen und immaterielle Anlagevermögen davon: Ausz. aus gewährten Investitionszuweisungen und -zuschüssen	-428,10			
27	- Ausz. für Investitionen in das Finanzanlagevermögen				
	Auszahlungen aus Finanzierungstätigkeit				
32	- Auszahlungen für die Tilgung von Krediten und wirtschaftlich vergl. Vorgängen für Investitionen				
	Summe	-428,10			
	Saldo (Einzahlungen ./.. Auszahlungen)	-428,10			

Jahresabschluss 2017

Teilergebnisrechnung Kostenstelle 08095010 Schwimmbadparkplatz

Schmitten im Taunus

Nr.	Konten	Bezeichnung	Ergebnis des Vorjahres 2016	Fortgeschrieben er Ansatz des Haushaltsjahres 2017	Ergebnis des Haushaltsjahres 2017	Vergleich fortgeschr. Ansatz/ Ergebnis des Haushaltsjahres (Sp. 5 ./ Sp. 6)
		Ordentliche Erträge				
10		Summe der ordentlichen Erträge (Nr. 1 bis 9)				
		Ordentliche Aufwendungen				
19		Summe der ordentlichen Aufwendungen (Nr. 11 bis 18)				
20		Verwaltungsergebnis (Nr. 10 ./ Nr. 19)				
21	56, 57	Finanzerträge				
22	77	Finanzaufwendungen				
23		Finanzergebnis (Nr. 21 ./ Nr. 22)				
24		Ordentliches Ergebnis (Verwaltungsergebnis und Finanzergebnis Nr. 20 und Nr. 23)				
25	59	Außerordentliche Erträge				
26	79	Außerordentliche Aufwendungen				
27		Außerordentliches Ergebnis (Nr. 25 ./ Nr. 26)				
28		Jahresergebnis vor internen Leistungsbeziehungen (ordentliches Ergebnis und außerordentliches Ergebnis Nr. 24 und Nr. 27)				
29		Erlöse aus internen Leistungsbeziehungen				
30		Kosten aus internen Leistungsbeziehungen				
31		Ergebnis der internen Leistungsbeziehungen				
32		Jahresergebnis nach internen Leistungsbeziehungen				

Jahresabschluss 2017

Teilfinanzrechnung Kostenstelle 08095010 Schwimmbadparkplatz

Schmitten im Taunus

Nr.	Bezeichnung	Ergebnis des Vorjahres 2016	Fortgeschrieben er Ansatz des Haushaltsjahres 2017	Ergebnis des Haushaltsjahres 2017	Vergleich fortgeschr. Ansatz/ Ergebnis des Haushaltsjahres (Sp. 4 ./.. Sp. 5)
	Einzahlungen aus Investitionstätigkeit				
20	+ Einz. aus Investitionszuweis. und -zuschüssen sowie aus Investitions-beiträgen				
21	+ Einz. aus Abgängen von Vermögens-gegenständen des Sachanlage-vermögens und des immateriellen Anlagevermögens				
22	+ Einz. aus Abgängen von Vermögens-gegenständen des Finanzanlage-vermögens				
	Einzahlungen aus Finanzierungstätigkeit				
31	+ Einz. aus der Aufnahme v. Krediten und wirtschaftlich vergleichbaren Vorgängen für Investitionen				
	Summe				
	Auszahlungen aus Investitionstätigkeit				
24	- Ausz. für den Erwerb von Grundstücken und Gebäuden				
25	- Ausz. für Baumaßnahmen				
26	- Ausz. für Investitionen in das sonstige Sachanlagevermögen und immaterielle Anlagevermögen davon: Ausz. aus gewährten Investitionszuweisungen und -zuschüssen				
27	- Ausz. für Investitionen in das Finanzanlagevermögen				
	Auszahlungen aus Finanzierungstätigkeit				
32	- Auszahlungen für die Tilgung von Krediten und wirtschaftlich vergl. Vorgängen für Investitionen				
	Summe				
	Saldo (Einzahlungen ./.. Auszahlungen)				

Jahresabschluss 2017

Teilergebnisrechnung Kostenstelle 10168001 Technische Bauverwaltung allgemein

Schmitten im Taunus

Nr.	Konten	Bezeichnung	Ergebnis des Vorjahres 2016	Fortgeschrieben er Ansatz des Haushaltsjahres 2017	Ergebnis des Haushaltsjahres 2017	Vergleich fortgeschr. Ansatz/ Ergebnis des Haushaltsjahres (Sp. 5 ./ Sp. 6)
		Ordentliche Erträge				
02	51	Öffentlich-rechtliche Leistungsentgelte	-825,00	-800,00	-840,00	40,00
10		Summe der ordentlichen Erträge (Nr. 1 bis 9)	-825,00	-800,00	-840,00	40,00
		Ordentliche Aufwendungen				
11	62, 63, 640-643, 647-649, 65	Personalaufwendungen	29.187,18	72.100,00	29.973,04	42.126,96
12	644-646	Versorgungsaufwendungen	2.084,81		2.163,69	-2.163,69
13	60, 61, 67-69	Aufwendungen für Sach- und Dienstleistungen	14.850,62	21.050,00	15.612,12	5.437,88
14	66	Abschreibungen	87,99		115,43	-115,43
18	70, 74, 76	Sonstige ordentliche Aufwendungen	5,00	220,00		220,00
19		Summe der ordentlichen Aufwendungen (Nr. 11 bis 18)	46.215,60	93.370,00	47.864,28	45.505,72
20		Verwaltungsergebnis (Nr. 10 ./ Nr. 19)	45.390,60	92.570,00	47.024,28	45.545,72
21	56, 57	Finanzerträge				
22	77	Finanzaufwendungen				
23		Finanzergebnis (Nr. 21 ./ Nr. 22)				
24		Ordentliches Ergebnis (Verwaltungsergebnis und Finanzergebnis Nr. 20 und Nr. 23)	45.390,60	92.570,00	47.024,28	45.545,72
25	59	Außerordentliche Erträge				
26	79	Außerordentliche Aufwendungen				
27		Außerordentliches Ergebnis (Nr. 25 ./ Nr. 26)				
28		Jahresergebnis vor internen Leistungsbeziehungen (ordentliches Ergebnis und außerordentliches Ergebnis Nr. 24 und Nr. 27)	45.390,60	92.570,00	47.024,28	45.545,72
29		Erlöse aus internen Leistungsbeziehungen				
30		Kosten aus internen Leistungsbeziehungen				
31		Ergebnis der internen Leistungsbeziehungen				
32		Jahresergebnis nach internen Leistungsbeziehungen	45.390,60	92.570,00	47.024,28	45.545,72

Jahresabschluss 2017

Teilfinanzrechnung Kostenstelle 10168001 Technische Bauverwaltung allgemein

Schmitten im Taunus

Nr.	Bezeichnung	Ergebnis des Vorjahres 2016	Fortgeschrieben er Ansatz des Haushaltsjahres 2017	Ergebnis des Haushaltsjahres 2017	Vergleich fortgeschr. Ansatz/ Ergebnis des Haushaltsjahres (Sp. 4 ./.. Sp. 5)
	Einzahlungen aus Investitionstätigkeit				
20	+ Einz. aus Investitionszuweis. und -zuschüssen sowie aus Investitions-beiträgen				
21	+ Einz. aus Abgängen von Vermögens-gegenständen des Sachanlage-vermögens und des immateriellen Anlagevermögens				
22	+ Einz. aus Abgängen von Vermögens-gegenständen des Finanzanlage-vermögens				
	Einzahlungen aus Finanzierungstätigkeit				
31	+ Einz. aus der Aufnahme v. Krediten und wirtschaftlich vergleichbaren Vorgängen für Investitionen				
	Summe				
	Auszahlungen aus Investitionstätigkeit				
24	- Ausz. für den Erwerb von Grundstücken und Gebäuden				
25	- Ausz. für Baumaßnahmen				
26	- Ausz. für Investitionen in das sonstige Sachanlagevermögen und immaterielle Anlagevermögen davon: Ausz. aus gewährten Investitionszuweisungen und -zuschüssen			-577,15	577,15
27	- Ausz. für Investitionen in das Finanzanlagevermögen				
	Auszahlungen aus Finanzierungstätigkeit				
32	- Auszahlungen für die Tilgung von Krediten und wirtschaftlich vergl. Vorgängen für Investitionen				
	Summe			-577,15	577,15
	Saldo (Einzahlungen ./.. Auszahlungen)			-577,15	577,15

Jahresabschluss 2017

Teilergebnisrechnung Kostenstelle 10168002 Städtebauliche Planung und Entwicklung

Schmitten im Taunus

Nr.	Konten	Bezeichnung	Ergebnis des Vorjahres 2016	Fortgeschrieben er Ansatz des Haushaltsjahres 2017	Ergebnis des Haushaltsjahres 2017	Vergleich fortgeschr. Ansatz/ Ergebnis des Haushaltsjahres (Sp. 5 ./.. Sp. 6)
		Ordentliche Erträge				
07	540-543	Erträge aus Zuweisungen u. Zuschüssen für lfd. Zwecke u. allgemeine Umlagen			-600,00	600,00
08	546	Erträge a. Auflösung v. SoPo aus Investitionszuweisungen,-zuschüssen u.-beiträgen	-10.124,00	-10.124,00	-10.124,00	
10		Summe der ordentlichen Erträge (Nr. 1 bis 9) Ordentliche Aufwendungen	-10.124,00	-10.124,00	-10.724,00	600,00
13	60, 61, 67-69	Aufwendungen für Sach- und Dienstleistungen	185,97	53.000,00	14.267,55	38.732,45
14	66	Abschreibungen	12.969,16	17.559,00	46.161,52	-28.602,52
15	71	Aufwendungen f. Zuweisungen u. Zuschüsse sowie besondere Finanzaufwendungen	2.975,00	2.975,00		2.975,00
19		Summe der ordentlichen Aufwendungen (Nr. 11 bis 18)	16.130,13	73.534,00	60.429,07	13.104,93
20		Verwaltungsergebnis (Nr. 10 ./.. Nr. 19)	6.006,13	63.410,00	49.705,07	13.704,93
21	56, 57	Finanzerträge				
22	77	Finanzaufwendungen				
23		Finanzergebnis (Nr. 21 ./.. Nr. 22)				
24		Ordentliches Ergebnis (Verwaltungsergebnis und Finanzergebnis Nr. 20 und Nr. 23)	6.006,13	63.410,00	49.705,07	13.704,93
25	59	Außerordentliche Erträge				
26	79	Außerordentliche Aufwendungen				
27		Außerordentliches Ergebnis (Nr. 25 ./.. Nr. 26)				
28		Jahresergebnis vor internen Leistungsbeziehungen (ordentliches Ergebnis und außerordentliches Ergebnis Nr. 24 und Nr. 27)	6.006,13	63.410,00	49.705,07	13.704,93
29		Erlöse aus internen Leistungsbeziehungen				
30		Kosten aus internen Leistungsbeziehungen				
31		Ergebnis der internen Leistungsbeziehungen				
32		Jahresergebnis nach internen Leistungsbeziehungen	6.006,13	63.410,00	49.705,07	13.704,93

Jahresabschluss 2017

Teilfinanzrechnung Kostenstelle 10168002 Städtebauliche Planung und Entwicklung

Schmitten im Taunus

Nr.	Bezeichnung	Ergebnis des Vorjahres 2016	Fortgeschrieben er Ansatz des Haushaltsjahres 2017	Ergebnis des Haushaltsjahres 2017	Vergleich fortgeschr. Ansatz/ Ergebnis des Haushaltsjahres (Sp. 4 ./.. Sp. 5)
	Einzahlungen aus Investitionstätigkeit				
20	+ Einz. aus Investitionszuweis. und -zuschüssen sowie aus Investitions-beiträgen				
21	+ Einz. aus Abgängen von Vermögens-gegenständen des Sachanlage-vermögens und des immateriellen Anlagevermögens				
22	+ Einz. aus Abgängen von Vermögens-gegenständen des Finanzanlage-vermögens				
	Einzahlungen aus Finanzierungstätigkeit				
31	+ Einz. aus der Aufnahme v. Krediten und wirtschaftlich vergleichbaren Vorgängen für Investitionen				
	Summe				
	Auszahlungen aus Investitionstätigkeit				
24	- Ausz. für den Erwerb von Grundstücken und Gebäuden				
25	- Ausz. für Baumaßnahmen				
26	- Ausz. für Investitionen in das sonstige Sachanlagevermögen und immaterielle Anlagevermögen davon: Ausz. aus gewährten Investitionszuweisungen und -zuschüssen				
27	- Ausz. für Investitionen in das Finanzanlagevermögen				
	Auszahlungen aus Finanzierungstätigkeit				
32	- Auszahlungen für die Tilgung von Krediten und wirtschaftlich vergl. Vorgängen für Investitionen				
	Summe				
	Saldo (Einzahlungen ./.. Auszahlungen)				

Jahresabschluss 2017

Teilergebnisrechnung Kostenstelle 10168003 Bauordnungsaufgaben und Ausführung von Planungen

Schmitten im Taunus

Nr.	Konten	Bezeichnung	Ergebnis des Vorjahres 2016	Fortgeschrieben er Ansatz des Haushaltsjahres 2017	Ergebnis des Haushaltsjahres 2017	Vergleich fortgeschr. Ansatz/ Ergebnis des Haushaltsjahres (Sp. 5 ./.. Sp. 6)
		Ordentliche Erträge				
02	51	Öffentlich-rechtliche Leistungsentgelte	-5.860,50	-6.500,00	-4.735,00	-1.765,00
09	53	Sonstige ordentliche Erträge	-226,80		-207,90	207,90
10		Summe der ordentlichen Erträge (Nr. 1 bis 9)	-6.087,30	-6.500,00	-4.942,90	-1.557,10
		Ordentliche Aufwendungen				
11	62, 63, 640-643, 647-649, 65	Personalaufwendungen	129.037,12	140.400,00	150.506,61	-10.106,61
12	644-646	Versorgungsaufwendungen	59.012,87	60.040,00	61.293,71	-1.253,71
13	60, 61, 67-69	Aufwendungen für Sach- und Dienstleistungen	1.369,27	6.650,00	2.189,36	4.460,64
19		Summe der ordentlichen Aufwendungen (Nr. 11 bis 18)	189.419,26	207.090,00	213.989,68	-6.899,68
20		Verwaltungsergebnis (Nr. 10 ./.. Nr. 19)	183.331,96	200.590,00	209.046,78	-8.456,78
21	56, 57	Finanzerträge				
22	77	Finanzaufwendungen				
23		Finanzergebnis (Nr. 21 ./.. Nr. 22)				
24		Ordentliches Ergebnis (Verwaltungsergebnis und Finanzergebnis Nr. 20 und Nr. 23)	183.331,96	200.590,00	209.046,78	-8.456,78
25	59	Außerordentliche Erträge				
26	79	Außerordentliche Aufwendungen				
27		Außerordentliches Ergebnis (Nr. 25 ./.. Nr. 26)				
28		Jahresergebnis vor internen Leistungsbeziehungen (ordentliches Ergebnis und außerordentliches Ergebnis Nr. 24 und Nr. 27)	183.331,96	200.590,00	209.046,78	-8.456,78
29		Erlöse aus internen Leistungsbeziehungen				
30		Kosten aus internen Leistungsbeziehungen				
31		Ergebnis der internen Leistungsbeziehungen				
32		Jahresergebnis nach internen Leistungsbeziehungen	183.331,96	200.590,00	209.046,78	-8.456,78

Jahresabschluss 2017

Teilfinanzrechnung Kostenstelle 10168003 Bauordnungsaufgaben und Ausführung von Planungen

Schmitten im Taunus

Nr.	Bezeichnung	Ergebnis des Vorjahres 2016	Fortgeschriebener Ansatz des Haushaltsjahres 2017	Ergebnis des Haushaltsjahres 2017	Vergleich fortgeschr. Ansatz/ Ergebnis des Haushaltsjahres (Sp. 4 ./ Sp. 5)
	Einzahlungen aus Investitionstätigkeit				
20	+ Einz. aus Investitionszuweis. und -zuschüssen sowie aus Investitions-beiträgen				
21	+ Einz. aus Abgängen von Vermögens-gegenständen des Sachanlage-vermögens und des immateriellen Anlagevermögens				
22	+ Einz. aus Abgängen von Vermögens-gegenständen des Finanzanlage-vermögens				
	Einzahlungen aus Finanzierungstätigkeit				
31	+ Einz. aus der Aufnahme v. Krediten und wirtschaftlich vergleichbaren Vorgängen für Investitionen				
	Summe				
	Auszahlungen aus Investitionstätigkeit				
24	- Ausz. für den Erwerb von Grundstücken und Gebäuden				
25	- Ausz. für Baumaßnahmen				
26	- Ausz. für Investitionen in das sonstige Sachanlagevermögen und immaterielle Anlagevermögen davon: Ausz. aus gewährten Investitionszuweisungen und -zuschüssen				
27	- Ausz. für Investitionen in das Finanzanlagevermögen				
	Auszahlungen aus Finanzierungstätigkeit				
32	- Auszahlungen für die Tilgung von Krediten und wirtschaftlich vergl. Vorgängen für Investitionen				
	Summe				
	Saldo (Einzahlungen ./ Auszahlungen)				

Jahresabschluss 2017

Teilergebnisrechnung Kostenstelle 10168004 Kommunalen Denkmalschutz und Denkmalpflege

Schmitten im Taunus

Nr.	Konten	Bezeichnung	Ergebnis des Vorjahres 2016	Fortgeschrieben er Ansatz des Haushaltsjahres 2017	Ergebnis des Haushaltsjahres 2017	Vergleich fortgeschr. Ansatz/ Ergebnis des Haushaltsjahres (Sp. 5 ./ Sp. 6)
		Ordentliche Erträge				
10		Summe der ordentlichen Erträge (Nr. 1 bis 9)				
		Ordentliche Aufwendungen				
13	60, 61, 67-69	Aufwendungen für Sach- und Dienstleistungen	2.842,17	16.900,00	3.159,93	13.740,07
14	66	Abschreibungen	67,00	68,00	68,00	
19		Summe der ordentlichen Aufwendungen (Nr. 11 bis 18)	2.909,17	16.968,00	3.227,93	13.740,07
20		Verwaltungsergebnis (Nr. 10 ./ Nr. 19)	2.909,17	16.968,00	3.227,93	13.740,07
21	56, 57	Finanzerträge				
22	77	Finanzaufwendungen				
23		Finanzergebnis (Nr. 21 ./ Nr. 22)				
24		Ordentliches Ergebnis (Verwaltungsergebnis und Finanzergebnis Nr. 20 und Nr. 23)	2.909,17	16.968,00	3.227,93	13.740,07
25	59	Außerordentliche Erträge				
26	79	Außerordentliche Aufwendungen				
27		Außerordentliches Ergebnis (Nr. 25 ./ Nr. 26)				
28		Jahresergebnis vor internen Leistungsbeziehungen (ordentliches Ergebnis und außerordentliches Ergebnis Nr. 24 und Nr. 27)	2.909,17	16.968,00	3.227,93	13.740,07
29		Erlöse aus internen Leistungsbeziehungen				
30		Kosten aus internen Leistungsbeziehungen	1.651,58		2.021,71	-2.021,71
31		Ergebnis der internen Leistungsbeziehungen	1.651,58		2.021,71	-2.021,71
32		Jahresergebnis nach internen Leistungsbeziehungen	4.560,75	16.968,00	5.249,64	11.718,36

Jahresabschluss 2017

Teilfinanzrechnung Kostenstelle 10168004 Kommunalen Denkmalschutz und Denkmalpflege

Schmitten im Taunus

Nr.	Bezeichnung	Ergebnis des Vorjahres 2016	Fortgeschrieben er Ansatz des Haushaltsjahres 2017	Ergebnis des Haushaltsjahres 2017	Vergleich fortgeschr. Ansatz/ Ergebnis des Haushaltsjahres (Sp. 4 ./ Sp. 5)
	Einzahlungen aus Investitionstätigkeit				
20	+ Einz. aus Investitionszuweis. und -zuschüssen sowie aus Investitions-beiträgen				
21	+ Einz. aus Abgängen von Vermögens-gegenständen des Sachanlage-vermögens und des immateriellen Anlagevermögens				
22	+ Einz. aus Abgängen von Vermögens-gegenständen des Finanzanlage-vermögens				
	Einzahlungen aus Finanzierungstätigkeit				
31	+ Einz. aus der Aufnahme v. Krediten und wirtschaftlich vergleichbaren Vorgängen für Investitionen				
	Summe				
	Auszahlungen aus Investitionstätigkeit				
24	- Ausz. für den Erwerb von Grundstücken und Gebäuden				
25	- Ausz. für Baumaßnahmen				
26	- Ausz. für Investitionen in das sonstige Sachanlagevermögen und immaterielle Anlagevermögen davon: Ausz. aus gewährten Investitionszuweisungen und -zuschüssen				
27	- Ausz. für Investitionen in das Finanzanlagevermögen				
	Auszahlungen aus Finanzierungstätigkeit				
32	- Auszahlungen für die Tilgung von Krediten und wirtschaftlich vergl. Vorgängen für Investitionen				
	Summe				
	Saldo (Einzahlungen ./ Auszahlungen)				

Jahresabschluss 2017

Teilergebnisrechnung Kostenstelle 11207001 Abfallwirtschaft allgemein

Schmitten im Taunus

Nr.	Konten	Bezeichnung	Ergebnis des Vorjahres 2016	Fortgeschrieben er Ansatz des Haushaltsjahres 2017	Ergebnis des Haushaltsjahres 2017	Vergleich fortgeschr. Ansatz/ Ergebnis des Haushaltsjahres (Sp. 5 ./ Sp. 6)
		Ordentliche Erträge				
10		Summe der ordentlichen Erträge (Nr. 1 bis 9)				
		Ordentliche Aufwendungen				
11	62, 63, 640-643, 647-649, 65	Personalaufwendungen	42.767,65	47.300,00	45.196,38	2.103,62
12	644-646	Versorgungsaufwendungen	3.042,01		3.258,50	-3.258,50
13	60, 61, 67-69	Aufwendungen für Sach- und Dienstleistungen	142.052,95	15.525,00	67.614,46	-52.089,46
	(697)	davon: Einstellung in den Sonderposten	135.607,00		52.850,44	-52.850,44
19		Summe der ordentlichen Aufwendungen (Nr. 11 bis 18)	187.862,61	62.825,00	116.069,34	-53.244,34
20		Verwaltungsergebnis (Nr. 10 ./ Nr. 19)	187.862,61	62.825,00	116.069,34	-53.244,34
21	56, 57	Finanzerträge				
22	77	Finanzaufwendungen				
23		Finanzergebnis (Nr. 21 ./ Nr. 22)				
24		Ordentliches Ergebnis (Verwaltungsergebnis und Finanzergebnis Nr. 20 und Nr. 23)	187.862,61	62.825,00	116.069,34	-53.244,34
25	59	Außerordentliche Erträge				
26	79	Außerordentliche Aufwendungen				
27		Außerordentliches Ergebnis (Nr. 25 ./ Nr. 26)				
28		Jahresergebnis vor internen Leistungsbeziehungen (ordentliches Ergebnis und außerordentliches Ergebnis Nr. 24 und Nr. 27)	187.862,61	62.825,00	116.069,34	-53.244,34
29		Erlöse aus internen Leistungsbeziehungen				
30		Kosten aus internen Leistungsbeziehungen			40,00	-40,00
31		Ergebnis der internen Leistungsbeziehungen			40,00	-40,00
32		Jahresergebnis nach internen Leistungsbeziehungen	187.862,61	62.825,00	116.109,34	-53.284,34

Jahresabschluss 2017

Teilfinanzrechnung Kostenstelle 11207001 Abfallwirtschaft allgemein

Schmitten im Taunus

Nr.	Bezeichnung	Ergebnis des Vorjahres 2016	Fortgeschrieben er Ansatz des Haushaltsjahres 2017	Ergebnis des Haushaltsjahres 2017	Vergleich fortgeschr. Ansatz/ Ergebnis des Haushaltsjahres (Sp. 4 ./.. Sp. 5)
	Einzahlungen aus Investitionstätigkeit				
20	+ Einz. aus Investitionszuweis. und -zuschüssen sowie aus Investitions-beiträgen				
21	+ Einz. aus Abgängen von Vermögens-gegenständen des Sachanlage-vermögens und des immateriellen Anlagevermögens				
22	+ Einz. aus Abgängen von Vermögens-gegenständen des Finanzanlage-vermögens				
	Einzahlungen aus Finanzierungstätigkeit				
31	+ Einz. aus der Aufnahme v. Krediten und wirtschaftlich vergleichbaren Vorgängen für Investitionen				
	Summe				
	Auszahlungen aus Investitionstätigkeit				
24	- Ausz. für den Erwerb von Grundstücken und Gebäuden				
25	- Ausz. für Baumaßnahmen				
26	- Ausz. für Investitionen in das sonstige Sachanlagevermögen und immaterielle Anlagevermögen davon: Ausz. aus gewährten Investitionszuweisungen und -zuschüssen				
27	- Ausz. für Investitionen in das Finanzanlagevermögen				
	Auszahlungen aus Finanzierungstätigkeit				
32	- Auszahlungen für die Tilgung von Krediten und wirtschaftlich vergl. Vorgängen für Investitionen				
	Summe				
	Saldo (Einzahlungen ./.. Auszahlungen)				

Jahresabschluss 2017

Teilergebnisrechnung Kostenstelle 11207002 Deponiekosten, Verbrennung, Verwertung

Schmitten im Taunus

Nr.	Konten	Bezeichnung	Ergebnis des Vorjahres 2016	Fortgeschrieben er Ansatz des Haushaltsjahres 2017	Ergebnis des Haushaltsjahres 2017	Vergleich fortgeschr. Ansatz/ Ergebnis des Haushaltsjahres (Sp. 5 ./ Sp. 6)
		Ordentliche Erträge				
10		Summe der ordentlichen Erträge (Nr. 1 bis 9)				
		Ordentliche Aufwendungen				
13	60, 61, 67-69	Aufwendungen für Sach- und Dienstleistungen	246.271,54	230.000,00	205.125,64	24.874,36
19		Summe der ordentlichen Aufwendungen (Nr. 11 bis 18)	246.271,54	230.000,00	205.125,64	24.874,36
20		Verwaltungsergebnis (Nr. 10 ./ Nr. 19)	246.271,54	230.000,00	205.125,64	24.874,36
21	56, 57	Finanzerträge				
22	77	Finanzaufwendungen				
23		Finanzergebnis (Nr. 21 ./ Nr. 22)				
24		Ordentliches Ergebnis (Verwaltungsergebnis und Finanzergebnis Nr. 20 und Nr. 23)	246.271,54	230.000,00	205.125,64	24.874,36
25	59	Außerordentliche Erträge				
26	79	Außerordentliche Aufwendungen				
27		Außerordentliches Ergebnis (Nr. 25 ./ Nr. 26)				
28		Jahresergebnis vor internen Leistungsbeziehungen (ordentliches Ergebnis und außerordentliches Ergebnis Nr. 24 und Nr. 27)	246.271,54	230.000,00	205.125,64	24.874,36
29		Erlöse aus internen Leistungsbeziehungen				
30		Kosten aus internen Leistungsbeziehungen	497,50		920,20	-920,20
31		Ergebnis der internen Leistungsbeziehungen	497,50		920,20	-920,20
32		Jahresergebnis nach internen Leistungsbeziehungen	246.769,04	230.000,00	206.045,84	23.954,16

Jahresabschluss 2017

Teilfinanzrechnung Kostenstelle 11207002 Deponiekosten, Verbrennung, Verwertung

Schmitten im Taunus

Nr.	Bezeichnung	Ergebnis des Vorjahres 2016	Fortgeschrieben er Ansatz des Haushaltsjahres 2017	Ergebnis des Haushaltsjahres 2017	Vergleich fortgeschr. Ansatz/ Ergebnis des Haushaltsjahres (Sp. 4 ./.. Sp. 5)
	Einzahlungen aus Investitionstätigkeit				
20	+ Einz. aus Investitionszuweis. und -zuschüssen sowie aus Investitions-beiträgen				
21	+ Einz. aus Abgängen von Vermögens-gegenständen des Sachanlage-vermögens und des immateriellen Anlagevermögens				
22	+ Einz. aus Abgängen von Vermögens-gegenständen des Finanzanlage-vermögens				
	Einzahlungen aus Finanzierungstätigkeit				
31	+ Einz. aus der Aufnahme v. Krediten und wirtschaftlich vergleichbaren Vorgängen für Investitionen				
	Summe				
	Auszahlungen aus Investitionstätigkeit				
24	- Ausz. für den Erwerb von Grundstücken und Gebäuden				
25	- Ausz. für Baumaßnahmen				
26	- Ausz. für Investitionen in das sonstige Sachanlagevermögen und immaterielle Anlagevermögen davon: Ausz. aus gewährten Investitionszuweisungen und -zuschüssen				
27	- Ausz. für Investitionen in das Finanzanlagevermögen				
	Auszahlungen aus Finanzierungstätigkeit				
32	- Auszahlungen für die Tilgung von Krediten und wirtschaftlich vergl. Vorgängen für Investitionen				
	Summe				
	Saldo (Einzahlungen ./.. Auszahlungen)				

Jahresabschluss 2017

Teilergebnisrechnung Kostenstelle 11207003 Hausmüllentsorgung

Schmitten im Taunus

Nr.	Konten	Bezeichnung	Ergebnis des Vorjahres 2016	Fortgeschrieben er Ansatz des Haushaltsjahres 2017	Ergebnis des Haushaltsjahres 2017	Vergleich fortgeschr. Ansatz/ Ergebnis des Haushaltsjahres (Sp. 5 ./ Sp. 6)
		Ordentliche Erträge				
01	50	Privatrechtliche Leistungsentgelte	-2.047,60	-2.400,00	-2.443,70	43,70
02	51	Öffentlich-rechtliche Leistungsentgelte	-679.955,32	-671.550,00	-693.346,81	21.796,81
07	540-543	Erträge aus Zuweisungen u. Zuschüssen für lfd. Zwecke u. allgemeine Umlagen	-19.307,30	-19.300,00	-19.376,68	76,68
10		Summe der ordentlichen Erträge (Nr. 1 bis 9)	-701.310,22	-693.250,00	-715.167,19	21.917,19
		Ordentliche Aufwendungen				
13	60, 61, 67-69	Aufwendungen für Sach- und Dienstleistungen	174.220,31	205.000,00	231.968,37	-26.968,37
19		Summe der ordentlichen Aufwendungen (Nr. 11 bis 18)	174.220,31	205.000,00	231.968,37	-26.968,37
20		Verwaltungsergebnis (Nr. 10 ./ Nr. 19)	-527.089,91	-488.250,00	-483.198,82	-5.051,18
21	56, 57	Finanzerträge				
22	77	Finanzaufwendungen				
23		Finanzergebnis (Nr. 21 ./ Nr. 22)				
24		Ordentliches Ergebnis (Verwaltungsergebnis und Finanzergebnis Nr. 20 und Nr. 23)	-527.089,91	-488.250,00	-483.198,82	-5.051,18
25	59	Außerordentliche Erträge				
26	79	Außerordentliche Aufwendungen				
27		Außerordentliches Ergebnis (Nr. 25 ./ Nr. 26)				
28		Jahresergebnis vor internen Leistungsbeziehungen (ordentliches Ergebnis und außerordentliches Ergebnis Nr. 24 und Nr. 27)	-527.089,91	-488.250,00	-483.198,82	-5.051,18
29		Erlöse aus internen Leistungsbeziehungen				
30		Kosten aus internen Leistungsbeziehungen				
31		Ergebnis der internen Leistungsbeziehungen				
32		Jahresergebnis nach internen Leistungsbeziehungen	-527.089,91	-488.250,00	-483.198,82	-5.051,18

Jahresabschluss 2017

Teilfinanzrechnung Kostenstelle 11207003 Hausmüllentsorgung

Schmitten im Taunus

Nr.	Bezeichnung	Ergebnis des Vorjahres 2016	Fortgeschrieben er Ansatz des Haushaltsjahres 2017	Ergebnis des Haushaltsjahres 2017	Vergleich fortgeschr. Ansatz/ Ergebnis des Haushaltsjahres (Sp. 4 ./.. Sp. 5)
	Einzahlungen aus Investitionstätigkeit				
20	+ Einz. aus Investitionszuweis. und -zuschüssen sowie aus Investitions-beiträgen				
21	+ Einz. aus Abgängen von Vermögens-gegenständen des Sachanlage-vermögens und des immateriellen Anlagevermögens				
22	+ Einz. aus Abgängen von Vermögens-gegenständen des Finanzanlage-vermögens				
	Einzahlungen aus Finanzierungstätigkeit				
31	+ Einz. aus der Aufnahme v. Krediten und wirtschaftlich vergleichbaren Vorgängen für Investitionen				
	Summe				
	Auszahlungen aus Investitionstätigkeit				
24	- Ausz. für den Erwerb von Grundstücken und Gebäuden				
25	- Ausz. für Baumaßnahmen				
26	- Ausz. für Investitionen in das sonstige Sachanlagevermögen und immaterielle Anlagevermögen davon: Ausz. aus gewährten Investitionszuweisungen und -zuschüssen				
27	- Ausz. für Investitionen in das Finanzanlagevermögen				
	Auszahlungen aus Finanzierungstätigkeit				
32	- Auszahlungen für die Tilgung von Krediten und wirtschaftlich vergl. Vorgängen für Investitionen				
	Summe				
	Saldo (Einzahlungen ./.. Auszahlungen)				

Jahresabschluss 2017

Teilergebnisrechnung Kostenstelle 11207004 Sperrmüllentsorgung

Schmitten im Taunus

Nr.	Konten	Bezeichnung	Ergebnis des Vorjahres 2016	Fortgeschrieben er Ansatz des Haushaltsjahres 2017	Ergebnis des Haushaltsjahres 2017	Vergleich fortgeschr. Ansatz/ Ergebnis des Haushaltsjahres (Sp. 5 ./.. Sp. 6)
		Ordentliche Erträge				
10		Summe der ordentlichen Erträge (Nr. 1 bis 9)				
		Ordentliche Aufwendungen				
13	60, 61, 67-69	Aufwendungen für Sach- und Dienstleistungen	28.037,99	25.000,00	29.518,17	-4.518,17
14	66	Abschreibungen			965,40	-965,40
19		Summe der ordentlichen Aufwendungen (Nr. 11 bis 18)	28.037,99	25.000,00	30.483,57	-5.483,57
20		Verwaltungsergebnis (Nr. 10 ./.. Nr. 19)	28.037,99	25.000,00	30.483,57	-5.483,57
21	56, 57	Finanzerträge				
22	77	Finanzaufwendungen				
23		Finanzergebnis (Nr. 21 ./.. Nr. 22)				
24		Ordentliches Ergebnis (Verwaltungsergebnis und Finanzergebnis Nr. 20 und Nr. 23)	28.037,99	25.000,00	30.483,57	-5.483,57
25	59	Außerordentliche Erträge				
26	79	Außerordentliche Aufwendungen				
27		Außerordentliches Ergebnis (Nr. 25 ./.. Nr. 26)				
28		Jahresergebnis vor internen Leistungsbeziehungen (ordentliches Ergebnis und außerordentliches Ergebnis Nr. 24 und Nr. 27)	28.037,99	25.000,00	30.483,57	-5.483,57
29		Erlöse aus internen Leistungsbeziehungen				
30		Kosten aus internen Leistungsbeziehungen				
31		Ergebnis der internen Leistungsbeziehungen				
32		Jahresergebnis nach internen Leistungsbeziehungen	28.037,99	25.000,00	30.483,57	-5.483,57

Jahresabschluss 2017

Teilfinanzrechnung Kostenstelle 11207004 Sperrmüllentsorgung

Schmitten im Taunus

Nr.	Bezeichnung	Ergebnis des Vorjahres 2016	Fortgeschrieben er Ansatz des Haushaltsjahres 2017	Ergebnis des Haushaltsjahres 2017	Vergleich fortgeschr. Ansatz/ Ergebnis des Haushaltsjahres (Sp. 4 ./.. Sp. 5)
	Einzahlungen aus Investitionstätigkeit				
20	+ Einz. aus Investitionszuweis. und -zuschüssen sowie aus Investitions-beiträgen				
21	+ Einz. aus Abgängen von Vermögens-gegenständen des Sachanlage-vermögens und des immateriellen Anlagevermögens				
22	+ Einz. aus Abgängen von Vermögens-gegenständen des Finanzanlage-vermögens				
	Einzahlungen aus Finanzierungstätigkeit				
31	+ Einz. aus der Aufnahme v. Krediten und wirtschaftlich vergleichbaren Vorgängen für Investitionen				
	Summe				
	Auszahlungen aus Investitionstätigkeit				
24	- Ausz. für den Erwerb von Grundstücken und Gebäuden				
25	- Ausz. für Baumaßnahmen				
26	- Ausz. für Investitionen in das sonstige Sachanlagevermögen und immaterielle Anlagevermögen davon: Ausz. aus gewährten Investitionszuweisungen und -zuschüssen				
27	- Ausz. für Investitionen in das Finanzanlagevermögen				
	Auszahlungen aus Finanzierungstätigkeit				
32	- Auszahlungen für die Tilgung von Krediten und wirtschaftlich vergl. Vorgängen für Investitionen				
	Summe				
	Saldo (Einzahlungen ./.. Auszahlungen)				

Jahresabschluss 2017

Teilergebnisrechnung Kostenstelle 11207005 Biomüllentsorgung

Schmitten im Taunus

Nr.	Konten	Bezeichnung	Ergebnis des Vorjahres 2016	Fortgeschrieben er Ansatz des Haushaltsjahres 2017	Ergebnis des Haushaltsjahres 2017	Vergleich fortgeschr. Ansatz/ Ergebnis des Haushaltsjahres (Sp. 5 ./ Sp. 6)
		Ordentliche Erträge				
10		Summe der ordentlichen Erträge (Nr. 1 bis 9)				
		Ordentliche Aufwendungen				
19		Summe der ordentlichen Aufwendungen (Nr. 11 bis 18)				
20		Verwaltungsergebnis (Nr. 10 ./ Nr. 19)				
21	56, 57	Finanzerträge				
22	77	Finanzaufwendungen				
23		Finanzergebnis (Nr. 21 ./ Nr. 22)				
24		Ordentliches Ergebnis (Verwaltungsergebnis und Finanzergebnis Nr. 20 und Nr. 23)				
25	59	Außerordentliche Erträge				
26	79	Außerordentliche Aufwendungen				
27		Außerordentliches Ergebnis (Nr. 25 ./ Nr. 26)				
28		Jahresergebnis vor internen Leistungsbeziehungen (ordentliches Ergebnis und außerordentliches Ergebnis Nr. 24 und Nr. 27)				
29		Erlöse aus internen Leistungsbeziehungen				
30		Kosten aus internen Leistungsbeziehungen				
31		Ergebnis der internen Leistungsbeziehungen				
32		Jahresergebnis nach internen Leistungsbeziehungen				

Jahresabschluss 2017

Teilfinanzrechnung Kostenstelle 11207005 Biomüllentsorgung

Schmitten im Taunus

Nr.	Bezeichnung	Ergebnis des Vorjahres 2016	Fortgeschrieben er Ansatz des Haushaltsjahres 2017	Ergebnis des Haushaltsjahres 2017	Vergleich fortgeschr. Ansatz/ Ergebnis des Haushaltsjahres (Sp. 4 ./.. Sp. 5)
	Einzahlungen aus Investitionstätigkeit				
20	+ Einz. aus Investitionszuweis. und -zuschüssen sowie aus Investitions-beiträgen				
21	+ Einz. aus Abgängen von Vermögens-gegenständen des Sachanlage-vermögens und des immateriellen Anlagevermögens				
22	+ Einz. aus Abgängen von Vermögens-gegenständen des Finanzanlage-vermögens				
	Einzahlungen aus Finanzierungstätigkeit				
31	+ Einz. aus der Aufnahme v. Krediten und wirtschaftlich vergleichbaren Vorgängen für Investitionen				
	Summe				
	Auszahlungen aus Investitionstätigkeit				
24	- Ausz. für den Erwerb von Grundstücken und Gebäuden				
25	- Ausz. für Baumaßnahmen				
26	- Ausz. für Investitionen in das sonstige Sachanlagevermögen und immaterielle Anlagevermögen davon: Ausz. aus gewährten Investitionszuweisungen und -zuschüssen				
27	- Ausz. für Investitionen in das Finanzanlagevermögen				
	Auszahlungen aus Finanzierungstätigkeit				
32	- Auszahlungen für die Tilgung von Krediten und wirtschaftlich vergl. Vorgängen für Investitionen				
	Summe				
	Saldo (Einzahlungen ./.. Auszahlungen)				

Jahresabschluss 2017

Teilergebnisrechnung Kostenstelle 11207006 Grünabfallverwertung

Schmitten im Taunus

Nr.	Konten	Bezeichnung	Ergebnis des Vorjahres 2016	Fortgeschrieben er Ansatz des Haushaltsjahres 2017	Ergebnis des Haushaltsjahres 2017	Vergleich fortgeschr. Ansatz/ Ergebnis des Haushaltsjahres (Sp. 5 ./.. Sp. 6)
		Ordentliche Erträge				
09	53	Sonstige ordentliche Erträge	-20.000,00		-10.000,00	10.000,00
10		Summe der ordentlichen Erträge (Nr. 1 bis 9)	-20.000,00		-10.000,00	10.000,00
		Ordentliche Aufwendungen				
13	60, 61, 67-69	Aufwendungen für Sach- und Dienstleistungen	65.629,90	160.000,00	140.886,96	19.113,04
14	66	Abschreibungen			185,49	-185,49
19		Summe der ordentlichen Aufwendungen (Nr. 11 bis 18)	65.629,90	160.000,00	141.072,45	18.927,55
20		Verwaltungsergebnis (Nr. 10 ./.. Nr. 19)	45.629,90	160.000,00	131.072,45	28.927,55
21	56, 57	Finanzerträge				
22	77	Finanzaufwendungen				
23		Finanzergebnis (Nr. 21 ./.. Nr. 22)				
24		Ordentliches Ergebnis (Verwaltungsergebnis und Finanzergebnis Nr. 20 und Nr. 23)	45.629,90	160.000,00	131.072,45	28.927,55
25	59	Außerordentliche Erträge				
26	79	Außerordentliche Aufwendungen				
27		Außerordentliches Ergebnis (Nr. 25 ./.. Nr. 26)				
28		Jahresergebnis vor internen Leistungsbeziehungen (ordentliches Ergebnis und außerordentliches Ergebnis Nr. 24 und Nr. 27)	45.629,90	160.000,00	131.072,45	28.927,55
29		Erlöse aus internen Leistungsbeziehungen				
30		Kosten aus internen Leistungsbeziehungen	8.313,96		17.805,36	-17.805,36
31		Ergebnis der internen Leistungsbeziehungen	8.313,96		17.805,36	-17.805,36
32		Jahresergebnis nach internen Leistungsbeziehungen	53.943,86	160.000,00	148.877,81	11.122,19

Jahresabschluss 2017

Teilfinanzrechnung Kostenstelle 11207006 Grünabfallverwertung

Schmitten im Taunus

Nr.	Bezeichnung	Ergebnis des Vorjahres 2016	Fortgeschrieben er Ansatz des Haushaltsjahres 2017	Ergebnis des Haushaltsjahres 2017	Vergleich fortgeschr. Ansatz/ Ergebnis des Haushaltsjahres (Sp. 4 ./ Sp. 5)
	Einzahlungen aus Investitionstätigkeit				
20	+ Einz. aus Investitionszuweis. und -zuschüssen sowie aus Investitions-beiträgen				
21	+ Einz. aus Abgängen von Vermögens-gegenständen des Sachanlage-vermögens und des immateriellen Anlagevermögens				
22	+ Einz. aus Abgängen von Vermögens-gegenständen des Finanzanlage-vermögens				
	Einzahlungen aus Finanzierungstätigkeit				
31	+ Einz. aus der Aufnahme v. Krediten und wirtschaftlich vergleichbaren Vorgängen für Investitionen				
	Summe				
	Auszahlungen aus Investitionstätigkeit				
24	- Ausz. für den Erwerb von Grundstücken und Gebäuden			-13.929,49	13.929,49
25	- Ausz. für Baumaßnahmen				
26	- Ausz. für Investitionen in das sonstige Sachanlagevermögen und immaterielle Anlagevermögen davon: Ausz. aus gewährten Investitionszuweisungen und -zuschüssen				
27	- Ausz. für Investitionen in das Finanzanlagevermögen				
	Auszahlungen aus Finanzierungstätigkeit				
32	- Auszahlungen für die Tilgung von Krediten und wirtschaftlich vergl. Vorgängen für Investitionen				
	Summe			-13.929,49	13.929,49
	Saldo (Einzahlungen ./ Auszahlungen)			-13.929,49	13.929,49

Jahresabschluss 2017

Teilergebnisrechnung Kostenstelle 11207007 Altpapierverwertung

Schmitten im Taunus

Nr.	Konten	Bezeichnung	Ergebnis des Vorjahres 2016	Fortgeschrieben er Ansatz des Haushaltsjahres 2017	Ergebnis des Haushaltsjahres 2017	Vergleich fortgeschr. Ansatz/ Ergebnis des Haushaltsjahres (Sp. 5 ./ Sp. 6)
		Ordentliche Erträge				
09	53	Sonstige ordentliche Erträge	-79.004,95	-70.000,00		-70.000,00
10		Summe der ordentlichen Erträge (Nr. 1 bis 9)	-79.004,95	-70.000,00		-70.000,00
		Ordentliche Aufwendungen				
13	60, 61, 67-69	Aufwendungen für Sach- und Dienstleistungen	65.451,79	51.000,00	-22.567,44	73.567,44
19		Summe der ordentlichen Aufwendungen (Nr. 11 bis 18)	65.451,79	51.000,00	-22.567,44	73.567,44
20		Verwaltungsergebnis (Nr. 10 ./ Nr. 19)	-13.553,16	-19.000,00	-22.567,44	3.567,44
21	56, 57	Finanzerträge				
22	77	Finanzaufwendungen				
23		Finanzergebnis (Nr. 21 ./ Nr. 22)				
24		Ordentliches Ergebnis (Verwaltungsergebnis und Finanzergebnis Nr. 20 und Nr. 23)	-13.553,16	-19.000,00	-22.567,44	3.567,44
25	59	Außerordentliche Erträge				
26	79	Außerordentliche Aufwendungen				
27		Außerordentliches Ergebnis (Nr. 25 ./ Nr. 26)				
28		Jahresergebnis vor internen Leistungsbeziehungen (ordentliches Ergebnis und außerordentliches Ergebnis Nr. 24 und Nr. 27)	-13.553,16	-19.000,00	-22.567,44	3.567,44
29		Erlöse aus internen Leistungsbeziehungen				
30		Kosten aus internen Leistungsbeziehungen				
31		Ergebnis der internen Leistungsbeziehungen				
32		Jahresergebnis nach internen Leistungsbeziehungen	-13.553,16	-19.000,00	-22.567,44	3.567,44

Jahresabschluss 2017

Teilfinanzrechnung Kostenstelle 11207007 Altpapierverwertung

Schmitten im Taunus

Nr.	Bezeichnung	Ergebnis des Vorjahres 2016	Fortgeschrieben er Ansatz des Haushaltsjahres 2017	Ergebnis des Haushaltsjahres 2017	Vergleich fortgeschr. Ansatz/ Ergebnis des Haushaltsjahres (Sp. 4 ./.. Sp. 5)
	Einzahlungen aus Investitionstätigkeit				
20	+ Einz. aus Investitionszuweis. und -zuschüssen sowie aus Investitions-beiträgen				
21	+ Einz. aus Abgängen von Vermögens-gegenständen des Sachanlage-vermögens und des immateriellen Anlagevermögens				
22	+ Einz. aus Abgängen von Vermögens-gegenständen des Finanzanlage-vermögens				
	Einzahlungen aus Finanzierungstätigkeit				
31	+ Einz. aus der Aufnahme v. Krediten und wirtschaftlich vergleichbaren Vorgängen für Investitionen				
	Summe				
	Auszahlungen aus Investitionstätigkeit				
24	- Ausz. für den Erwerb von Grundstücken und Gebäuden				
25	- Ausz. für Baumaßnahmen				
26	- Ausz. für Investitionen in das sonstige Sachanlagevermögen und immaterielle Anlagevermögen davon: Ausz. aus gewährten Investitionszuweisungen und -zuschüssen				
27	- Ausz. für Investitionen in das Finanzanlagevermögen				
	Auszahlungen aus Finanzierungstätigkeit				
32	- Auszahlungen für die Tilgung von Krediten und wirtschaftlich vergl. Vorgängen für Investitionen				
	Summe				
	Saldo (Einzahlungen ./.. Auszahlungen)				

Jahresabschluss 2017

Teilergebnisrechnung Kostenstelle 11207008 Elektroschrottverwertung

Schmitten im Taunus

Nr.	Konten	Bezeichnung	Ergebnis des Vorjahres 2016	Fortgeschrieben er Ansatz des Haushaltsjahres 2017	Ergebnis des Haushaltsjahres 2017	Vergleich fortgeschr. Ansatz/ Ergebnis des Haushaltsjahres (Sp. 5 ./ Sp. 6)
		Ordentliche Erträge				
10		Summe der ordentlichen Erträge (Nr. 1 bis 9)				
		Ordentliche Aufwendungen				
13	60, 61, 67-69	Aufwendungen für Sach- und Dienstleistungen	24.312,12	30.000,00	23.191,06	6.808,94
19		Summe der ordentlichen Aufwendungen (Nr. 11 bis 18)	24.312,12	30.000,00	23.191,06	6.808,94
20		Verwaltungsergebnis (Nr. 10 ./ Nr. 19)	24.312,12	30.000,00	23.191,06	6.808,94
21	56, 57	Finanzerträge				
22	77	Finanzaufwendungen				
23		Finanzergebnis (Nr. 21 ./ Nr. 22)				
24		Ordentliches Ergebnis (Verwaltungsergebnis und Finanzergebnis Nr. 20 und Nr. 23)	24.312,12	30.000,00	23.191,06	6.808,94
25	59	Außerordentliche Erträge				
26	79	Außerordentliche Aufwendungen				
27		Außerordentliches Ergebnis (Nr. 25 ./ Nr. 26)				
28		Jahresergebnis vor internen Leistungsbeziehungen (ordentliches Ergebnis und außerordentliches Ergebnis Nr. 24 und Nr. 27)	24.312,12	30.000,00	23.191,06	6.808,94
29		Erlöse aus internen Leistungsbeziehungen				
30		Kosten aus internen Leistungsbeziehungen				
31		Ergebnis der internen Leistungsbeziehungen				
32		Jahresergebnis nach internen Leistungsbeziehungen	24.312,12	30.000,00	23.191,06	6.808,94

Jahresabschluss 2017

Teilfinanzrechnung Kostenstelle 11207008 Elektroschrottverwertung

Schmitten im Taunus

Nr.	Bezeichnung	Ergebnis des Vorjahres 2016	Fortgeschrieben er Ansatz des Haushaltsjahres 2017	Ergebnis des Haushaltsjahres 2017	Vergleich fortgeschr. Ansatz/ Ergebnis des Haushaltsjahres (Sp. 4 ./.. Sp. 5)
	Einzahlungen aus Investitionstätigkeit				
20	+ Einz. aus Investitionszuweis. und -zuschüssen sowie aus Investitions-beiträgen				
21	+ Einz. aus Abgängen von Vermögens-gegenständen des Sachanlage-vermögens und des immateriellen Anlagevermögens				
22	+ Einz. aus Abgängen von Vermögens-gegenständen des Finanzanlage-vermögens				
	Einzahlungen aus Finanzierungstätigkeit				
31	+ Einz. aus der Aufnahme v. Krediten und wirtschaftlich vergleichbaren Vorgängen für Investitionen				
	Summe				
	Auszahlungen aus Investitionstätigkeit				
24	- Ausz. für den Erwerb von Grundstücken und Gebäuden				
25	- Ausz. für Baumaßnahmen				
26	- Ausz. für Investitionen in das sonstige Sachanlagevermögen und immaterielle Anlagevermögen davon: Ausz. aus gewährten Investitionszuweisungen und -zuschüssen				
27	- Ausz. für Investitionen in das Finanzanlagevermögen				
	Auszahlungen aus Finanzierungstätigkeit				
32	- Auszahlungen für die Tilgung von Krediten und wirtschaftlich vergl. Vorgängen für Investitionen				
	Summe				
	Saldo (Einzahlungen ./.. Auszahlungen)				

Jahresabschluss 2017

Teilergebnisrechnung Kostenstelle 11207009 Schrott- und Altmetalilverwertung

Schmitten im Taunus

Nr.	Konten	Bezeichnung	Ergebnis des Vorjahres 2016	Fortgeschrieben er Ansatz des Haushaltsjahres 2017	Ergebnis des Haushaltsjahres 2017	Vergleich fortgeschr. Ansatz/ Ergebnis des Haushaltsjahres (Sp. 5 ./ Sp. 6)
		Ordentliche Erträge				
09	53	Sonstige ordentliche Erträge	-443,97			
10		Summe der ordentlichen Erträge (Nr. 1 bis 9)	-443,97			
		Ordentliche Aufwendungen				
13	60, 61, 67-69	Aufwendungen für Sach- und Dienstleistungen	161,28		-175,80	175,80
19		Summe der ordentlichen Aufwendungen (Nr. 11 bis 18)	161,28		-175,80	175,80
20		Verwaltungsergebnis (Nr. 10 ./ Nr. 19)	-282,69		-175,80	175,80
21	56, 57	Finanzerträge				
22	77	Finanzaufwendungen				
23		Finanzergebnis (Nr. 21 ./ Nr. 22)				
24		Ordentliches Ergebnis (Verwaltungsergebnis und Finanzergebnis Nr. 20 und Nr. 23)	-282,69		-175,80	175,80
25	59	Außerordentliche Erträge				
26	79	Außerordentliche Aufwendungen				
27		Außerordentliches Ergebnis (Nr. 25 ./ Nr. 26)				
28		Jahresergebnis vor internen Leistungsbeziehungen (ordentliches Ergebnis und außerordentliches Ergebnis Nr. 24 und Nr. 27)	-282,69		-175,80	175,80
29		Erlöse aus internen Leistungsbeziehungen				
30		Kosten aus internen Leistungsbeziehungen				
31		Ergebnis der internen Leistungsbeziehungen				
32		Jahresergebnis nach internen Leistungsbeziehungen	-282,69		-175,80	175,80

Jahresabschluss 2017

Teilfinanzrechnung Kostenstelle 11207009 Schrott- und Altmittelverwertung

Schmitten im Taunus

Nr.	Bezeichnung	Ergebnis des Vorjahres 2016	Fortgeschrieben er Ansatz des Haushaltsjahres 2017	Ergebnis des Haushaltsjahres 2017	Vergleich fortgeschr. Ansatz/ Ergebnis des Haushaltsjahres (Sp. 4 ./ Sp. 5)
	Einzahlungen aus Investitionstätigkeit				
20	+ Einz. aus Investitionszuweis. und -zuschüssen sowie aus Investitions-beiträgen				
21	+ Einz. aus Abgängen von Vermögens-gegenständen des Sachanlage-vermögens und des immateriellen Anlagevermögens				
22	+ Einz. aus Abgängen von Vermögens-gegenständen des Finanzanlage-vermögens				
	Einzahlungen aus Finanzierungstätigkeit				
31	+ Einz. aus der Aufnahme v. Krediten und wirtschaftlich vergleichbaren Vorgängen für Investitionen				
	Summe				
	Auszahlungen aus Investitionstätigkeit				
24	- Ausz. für den Erwerb von Grundstücken und Gebäuden				
25	- Ausz. für Baumaßnahmen				
26	- Ausz. für Investitionen in das sonstige Sachanlagevermögen und immaterielle Anlagevermögen davon: Ausz. aus gewährten Investitionszuweisungen und -zuschüssen				
27	- Ausz. für Investitionen in das Finanzanlagevermögen				
	Auszahlungen aus Finanzierungstätigkeit				
32	- Auszahlungen für die Tilgung von Krediten und wirtschaftlich vergl. Vorgängen für Investitionen				
	Summe				
	Saldo (Einzahlungen ./ Auszahlungen)				

Jahresabschluss 2017

Teilergebnisrechnung Kostenstelle 11218001 Wasserversorgung allgemein

Schmitten im Taunus

Nr.	Konten	Bezeichnung	Ergebnis des Vorjahres 2016	Fortgeschrieben er Ansatz des Haushaltsjahres 2017	Ergebnis des Haushaltsjahres 2017	Vergleich fortgeschr. Ansatz/ Ergebnis des Haushaltsjahres (Sp. 5 ./ Sp. 6)
		Ordentliche Erträge				
02	51	Öffentlich-rechtliche Leistungsentgelte	-1.439.125,08	-1.297.000,00	-1.407.089,04	110.089,04
08	546	Erträge a. Auflösung v. SoPo aus Investitionszuweisungen,-zuschüssen u.-beiträgen	-91,00	-70.891,00	-27.239,95	-43.651,05
09	53	Sonstige ordentliche Erträge	-500,00	-5.000,00		-5.000,00
10		Summe der ordentlichen Erträge (Nr. 1 bis 9)	-1.439.716,08	-1.372.891,00	-1.434.328,99	61.437,99
		Ordentliche Aufwendungen				
11	62, 63, 640-643, 647-649, 65	Personalaufwendungen	228.439,85	252.600,00	250.150,00	2.450,00
12	644-646	Versorgungsaufwendungen	16.479,38		18.183,57	-18.183,57
13	60, 61, 67-69	Aufwendungen für Sach- und Dienstleistungen	386.918,10	324.940,00	349.425,09	-24.485,09
	(697)	davon: Einstellung in den Sonderposten	3.696,00			
14	66	Abschreibungen	32.864,96	24.990,00	29.485,07	-4.495,07
15	71	Aufwendungen f. Zuweisungen u. Zuschüsse sowie besondere Finanzaufwendungen	125.304,92	137.000,00	126.511,76	10.488,24
18	70, 74, 76	Sonstige ordentliche Aufwendungen	4.010,63	1.200,00	3.038,81	-1.838,81
19		Summe der ordentlichen Aufwendungen (Nr. 11 bis 18)	794.017,84	740.730,00	776.794,30	-36.064,30
20		Verwaltungsergebnis (Nr. 10 ./ Nr. 19)	-645.698,24	-632.161,00	-657.534,69	25.373,69
21	56, 57	Finanzerträge				
22	77	Finanzaufwendungen				
23		Finanzergebnis (Nr. 21 ./ Nr. 22)				
24		Ordentliches Ergebnis (Verwaltungsergebnis und Finanzergebnis Nr. 20 und Nr. 23)	-645.698,24	-632.161,00	-657.534,69	25.373,69
25	59	Außerordentliche Erträge				
26	79	Außerordentliche Aufwendungen				
27		Außerordentliches Ergebnis (Nr. 25 ./ Nr. 26)				
28		Jahresergebnis vor internen Leistungsbeziehungen (ordentliches Ergebnis und außerordentliches Ergebnis Nr. 24 und Nr. 27)	-645.698,24	-632.161,00	-657.534,69	25.373,69
29		Erlöse aus internen Leistungsbeziehungen				
30		Kosten aus internen Leistungsbeziehungen	1.831,00		10.627,46	-10.627,46
31		Ergebnis der internen Leistungsbeziehungen	1.831,00		10.627,46	-10.627,46
32		Jahresergebnis nach internen Leistungsbeziehungen	-643.867,24	-632.161,00	-646.907,23	14.746,23

Jahresabschluss 2017

Teilfinanzrechnung Kostenstelle 11218001 Wasserversorgung allgemein

Schmitten im Taunus

Nr.	Bezeichnung	Ergebnis des Vorjahres 2016	Fortgeschrieben er Ansatz des Haushaltsjahres 2017	Ergebnis des Haushaltsjahres 2017	Vergleich fortgeschr. Ansatz/ Ergebnis des Haushaltsjahres (Sp. 4 ./.. Sp. 5)
	Einzahlungen aus Investitionstätigkeit				
20	+ Einz. aus Investitionszuweis. und -zuschüssen sowie aus Investitions-beiträgen				
21	+ Einz. aus Abgängen von Vermögens-gegenständen des Sachanlage-vermögens und des immateriellen Anlagevermögens				
22	+ Einz. aus Abgängen von Vermögens-gegenständen des Finanzanlage-vermögens				
	Einzahlungen aus Finanzierungstätigkeit				
31	+ Einz. aus der Aufnahme v. Krediten und wirtschaftlich vergleichbaren Vorgängen für Investitionen				
	Summe				
	Auszahlungen aus Investitionstätigkeit				
24	- Ausz. für den Erwerb von Grundstücken und Gebäuden				
25	- Ausz. für Baumaßnahmen				
26	- Ausz. für Investitionen in das sonstige Sachanlagevermögen und immaterielle Anlagevermögen davon: Ausz. aus gewährten Investitionszuweisungen und -zuschüssen	-5.763,08		-9.439,42	9.439,42
27	- Ausz. für Investitionen in das Finanzanlagevermögen				
	Auszahlungen aus Finanzierungstätigkeit				
32	- Auszahlungen für die Tilgung von Krediten und wirtschaftlich vergl. Vorgängen für Investitionen				
	Summe	-5.763,08		-9.439,42	9.439,42
	Saldo (Einzahlungen ./.. Auszahlungen)	-5.763,08		-9.439,42	9.439,42

Jahresabschluss 2017

Teilergebnisrechnung Kostenstelle 11218002 Wasserversorgungsanlagen Betriebsgebäude

Schmitten im Taunus

Nr.	Konten	Bezeichnung	Ergebnis des Vorjahres 2016	Fortgeschrieben er Ansatz des Haushaltsjahres 2017	Ergebnis des Haushaltsjahres 2017	Vergleich fortgeschr. Ansatz/ Ergebnis des Haushaltsjahres (Sp. 5 ./.. Sp. 6)
		Ordentliche Erträge				
10		Summe der ordentlichen Erträge (Nr. 1 bis 9)				
		Ordentliche Aufwendungen				
13	60, 61, 67-69	Aufwendungen für Sach- und Dienstleistungen	231.680,38	213.750,00	171.610,10	42.139,90
14	66	Abschreibungen	51.882,00	38.767,00	40.390,82	-1.623,82
18	70, 74, 76	Sonstige ordentliche Aufwendungen	1.197,26	1.200,00	1.069,48	130,52
19		Summe der ordentlichen Aufwendungen (Nr. 11 bis 18)	284.759,64	253.717,00	213.070,40	40.646,60
20		Verwaltungsergebnis (Nr. 10 ./.. Nr. 19)	284.759,64	253.717,00	213.070,40	40.646,60
21	56, 57	Finanzerträge				
22	77	Finanzaufwendungen				
23		Finanzergebnis (Nr. 21 ./.. Nr. 22)				
24		Ordentliches Ergebnis (Verwaltungsergebnis und Finanzergebnis Nr. 20 und Nr. 23)	284.759,64	253.717,00	213.070,40	40.646,60
25	59	Außerordentliche Erträge				
26	79	Außerordentliche Aufwendungen				
27		Außerordentliches Ergebnis (Nr. 25 ./.. Nr. 26)				
28		Jahresergebnis vor internen Leistungsbeziehungen (ordentliches Ergebnis und außerordentliches Ergebnis Nr. 24 und Nr. 27)	284.759,64	253.717,00	213.070,40	40.646,60
29		Erlöse aus internen Leistungsbeziehungen				
30		Kosten aus internen Leistungsbeziehungen				
31		Ergebnis der internen Leistungsbeziehungen				
32		Jahresergebnis nach internen Leistungsbeziehungen	284.759,64	253.717,00	213.070,40	40.646,60

Jahresabschluss 2017

Teilfinanzrechnung Kostenstelle 11218002 Wasserversorgungsanlagen Betriebsgebäude

Schmitten im Taunus

Nr.	Bezeichnung	Ergebnis des Vorjahres 2016	Fortgeschrieben er Ansatz des Haushaltsjahres 2017	Ergebnis des Haushaltsjahres 2017	Vergleich fortgeschr. Ansatz/ Ergebnis des Haushaltsjahres (Sp. 4 ./ Sp. 5)
	Einzahlungen aus Investitionstätigkeit				
20	+ Einz. aus Investitionszuweis. und -zuschüssen sowie aus Investitions-beiträgen				
21	+ Einz. aus Abgängen von Vermögens-gegenständen des Sachanlage-vermögens und des immateriellen Anlagevermögens				
22	+ Einz. aus Abgängen von Vermögens-gegenständen des Finanzanlage-vermögens				
	Einzahlungen aus Finanzierungstätigkeit				
31	+ Einz. aus der Aufnahme v. Krediten und wirtschaftlich vergleichbaren Vorgängen für Investitionen				
	Summe				
	Auszahlungen aus Investitionstätigkeit				
24	- Ausz. für den Erwerb von Grundstücken und Gebäuden			-5.300,30	5.300,30
25	- Ausz. für Baumaßnahmen	-19.352,24			
26	- Ausz. für Investitionen in das sonstige Sachanlagevermögen und immaterielle Anlagevermögen davon: Ausz. aus gewährten Investitionszuweisungen und -zuschüssen			-642,71	642,71
27	- Ausz. für Investitionen in das Finanzanlagevermögen				
	Auszahlungen aus Finanzierungstätigkeit				
32	- Auszahlungen für die Tilgung von Krediten und wirtschaftlich vergl. Vorgängen für Investitionen				
	Summe	-19.352,24		-5.943,01	5.943,01
	Saldo (Einzahlungen ./ Auszahlungen)	-19.352,24		-5.943,01	5.943,01

Jahresabschluss 2017

Teilergebnisrechnung Kostenstelle 11218003 Wasserversorgungsanlagen Maschinentechnik

Schmitten im Taunus

Nr.	Konten	Bezeichnung	Ergebnis des Vorjahres 2016	Fortgeschrieben er Ansatz des Haushaltsjahres 2017	Ergebnis des Haushaltsjahres 2017	Vergleich fortgeschr. Ansatz/ Ergebnis des Haushaltsjahres (Sp. 5 ./.. Sp. 6)
		Ordentliche Erträge				
10		Summe der ordentlichen Erträge (Nr. 1 bis 9)				
		Ordentliche Aufwendungen				
13	60, 61, 67-69	Aufwendungen für Sach- und Dienstleistungen	71.334,98	39.700,00	39.374,99	325,01
14	66	Abschreibungen	32.770,69	16.004,00	17.521,10	-1.517,10
19		Summe der ordentlichen Aufwendungen (Nr. 11 bis 18)	104.105,67	55.704,00	56.896,09	-1.192,09
20		Verwaltungsergebnis (Nr. 10 ./.. Nr. 19)	104.105,67	55.704,00	56.896,09	-1.192,09
21	56, 57	Finanzerträge				
22	77	Finanzaufwendungen				
23		Finanzergebnis (Nr. 21 ./.. Nr. 22)				
24		Ordentliches Ergebnis (Verwaltungsergebnis und Finanzergebnis Nr. 20 und Nr. 23)	104.105,67	55.704,00	56.896,09	-1.192,09
25	59	Außerordentliche Erträge				
26	79	Außerordentliche Aufwendungen				
27		Außerordentliches Ergebnis (Nr. 25 ./.. Nr. 26)				
28		Jahresergebnis vor internen Leistungsbeziehungen (ordentliches Ergebnis und außerordentliches Ergebnis Nr. 24 und Nr. 27)	104.105,67	55.704,00	56.896,09	-1.192,09
29		Erlöse aus internen Leistungsbeziehungen				
30		Kosten aus internen Leistungsbeziehungen				
31		Ergebnis der internen Leistungsbeziehungen				
32		Jahresergebnis nach internen Leistungsbeziehungen	104.105,67	55.704,00	56.896,09	-1.192,09

Jahresabschluss 2017

Teilfinanzrechnung Kostenstelle 11218003 Wasserversorgungsanlagen Maschinentechnik

Schmitten im Taunus

Nr.	Bezeichnung	Ergebnis des Vorjahres 2016	Fortgeschrieben er Ansatz des Haushaltsjahres 2017	Ergebnis des Haushaltsjahres 2017	Vergleich fortgeschr. Ansatz/ Ergebnis des Haushaltsjahres (Sp. 4 ./ Sp. 5)
	Einzahlungen aus Investitionstätigkeit				
20	+ Einz. aus Investitionszuweis. und -zuschüssen sowie aus Investitions-beiträgen				
21	+ Einz. aus Abgängen von Vermögens-gegenständen des Sachanlage-vermögens und des immateriellen Anlagevermögens				
22	+ Einz. aus Abgängen von Vermögens-gegenständen des Finanzanlage-vermögens				
	Einzahlungen aus Finanzierungstätigkeit				
31	+ Einz. aus der Aufnahme v. Krediten und wirtschaftlich vergleichbaren Vorgängen für Investitionen				
	Summe				
	Auszahlungen aus Investitionstätigkeit				
24	- Ausz. für den Erwerb von Grundstücken und Gebäuden	-11.198,81		-14.842,33	14.842,33
25	- Ausz. für Baumaßnahmen				
26	- Ausz. für Investitionen in das sonstige Sachanlagevermögen und immaterielle Anlagevermögen davon: Ausz. aus gewährten Investitionszuweisungen und -zuschüssen	-1.042,50		-1.560,24	1.560,24
27	- Ausz. für Investitionen in das Finanzanlagevermögen				
	Auszahlungen aus Finanzierungstätigkeit				
32	- Auszahlungen für die Tilgung von Krediten und wirtschaftlich vergl. Vorgängen für Investitionen				
	Summe	-12.241,31		-16.402,57	16.402,57
	Saldo (Einzahlungen ./ Auszahlungen)	-12.241,31		-16.402,57	16.402,57

Jahresabschluss 2017

Teilergebnisrechnung Kostenstelle 11218004 Wasserversorgungsanlagen Leitungsnetz

Schmitten im Taunus

Nr.	Konten	Bezeichnung	Ergebnis des Vorjahres 2016	Fortgeschrieben er Ansatz des Haushaltsjahres 2017	Ergebnis des Haushaltsjahres 2017	Vergleich fortgeschr. Ansatz/ Ergebnis des Haushaltsjahres (Sp. 5 ./ Sp. 6)
		Ordentliche Erträge				
03	548-549	Kostenersatzleistungen und -erstattungen	-904,24		-325,67	325,67
08	546	Erträge a. Auflösung v. SoPo aus Investitionszuweisungen, -zuschüssen u.-beiträgen	-117.580,00	-117.092,00	-117.089,00	-3,00
10		Summe der ordentlichen Erträge (Nr. 1 bis 9) Ordentliche Aufwendungen	-118.484,24	-117.092,00	-117.414,67	322,67
13	60, 61, 67-69	Aufwendungen für Sach- und Dienstleistungen	125.202,78	157.485,00	150.918,62	6.566,38
14	66	Abschreibungen	227.481,94	190.865,12	199.301,98	-8.436,86
19		Summe der ordentlichen Aufwendungen (Nr. 11 bis 18)	352.684,72	348.350,12	350.220,60	-1.870,48
20		Verwaltungsergebnis (Nr. 10 ./ Nr. 19)	234.200,48	231.258,12	232.805,93	-1.547,81
21	56, 57	Finanzerträge				
22	77	Finanzaufwendungen				
23		Finanzergebnis (Nr. 21 ./ Nr. 22)				
24		Ordentliches Ergebnis (Verwaltungsergebnis und Finanzergebnis Nr. 20 und Nr. 23)	234.200,48	231.258,12	232.805,93	-1.547,81
25	59	Außerordentliche Erträge				
26	79	Außerordentliche Aufwendungen				
27		Außerordentliches Ergebnis (Nr. 25 ./ Nr. 26)				
28		Jahresergebnis vor internen Leistungsbeziehungen (ordentliches Ergebnis und außerordentliches Ergebnis Nr. 24 und Nr. 27)	234.200,48	231.258,12	232.805,93	-1.547,81
29		Erlöse aus internen Leistungsbeziehungen				
30		Kosten aus internen Leistungsbeziehungen				
31		Ergebnis der internen Leistungsbeziehungen				
32		Jahresergebnis nach internen Leistungsbeziehungen	234.200,48	231.258,12	232.805,93	-1.547,81

Jahresabschluss 2017

Teilfinanzrechnung Kostenstelle 11218004 Wasserversorgungsanlagen Leitungsnetz

Schmitten im Taunus

Nr.	Bezeichnung	Ergebnis des Vorjahres 2016	Fortgeschrieben er Ansatz des Haushaltsjahres 2017	Ergebnis des Haushaltsjahres 2017	Vergleich fortgeschr. Ansatz/ Ergebnis des Haushaltsjahres (Sp. 4 ./.. Sp. 5)
	Einzahlungen aus Investitionstätigkeit				
20	+ Einz. aus Investitionszuweis. und -zuschüssen sowie aus Investitions-beiträgen				
21	+ Einz. aus Abgängen von Vermögens-gegenständen des Sachanlage-vermögens und des immateriellen Anlagevermögens				
22	+ Einz. aus Abgängen von Vermögens-gegenständen des Finanzanlage-vermögens				
	Einzahlungen aus Finanzierungstätigkeit				
31	+ Einz. aus der Aufnahme v. Krediten und wirtschaftlich vergleichbaren Vorgängen für Investitionen				
	Summe				
	Auszahlungen aus Investitionstätigkeit				
24	- Ausz. für den Erwerb von Grundstücken und Gebäuden	-72,94			
25	- Ausz. für Baumaßnahmen	-119.599,52	-761.543,80	-522.359,18	-239.184,62
26	- Ausz. für Investitionen in das sonstige Sachanlagevermögen und immaterielle Anlagevermögen davon: Ausz. aus gewährten Investitionszuweisungen und -zuschüssen				
27	- Ausz. für Investitionen in das Finanzanlagevermögen				
	Auszahlungen aus Finanzierungstätigkeit				
32	- Auszahlungen für die Tilgung von Krediten und wirtschaftlich vergl. Vorgängen für Investitionen				
	Summe	-119.672,46	-761.543,80	-522.359,18	-239.184,62
	Saldo (Einzahlungen ./.. Auszahlungen)	-119.672,46	-761.543,80	-522.359,18	-239.184,62

Jahresabschluss 2017

Teilergebnisrechnung Kostenstelle 11218005 Abwasserbeseitigung allgemein

Schmitten im Taunus

Nr.	Konten	Bezeichnung	Ergebnis des Vorjahres 2016	Fortgeschrieben er Ansatz des Haushaltsjahres 2017	Ergebnis des Haushaltsjahres 2017	Vergleich fortgeschr. Ansatz/ Ergebnis des Haushaltsjahres (Sp. 5 ./ Sp. 6)
		Ordentliche Erträge				
02	51	Öffentlich-rechtliche Leistungsentgelte	-2.036.212,90	-1.639.900,00	-1.708.552,33	68.652,33
08	546	Erträge a. Auflösung v. SoPo aus Investitionszuweisungen,-zuschüssen u.-beiträgen	-280.809,12	-355.661,00	-280.698,12	-74.962,88
09	53	Sonstige ordentliche Erträge		-250,00	-137,46	-112,54
10		Summe der ordentlichen Erträge (Nr. 1 bis 9)	-2.317.022,02	-1.995.811,00	-1.989.387,91	-6.423,09
		Ordentliche Aufwendungen				
11	62, 63, 640-643, 647-649, 65	Personalaufwendungen	31.227,65	35.000,00	34.018,42	981,58
12	644-646	Versorgungsaufwendungen	2.224,84		2.466,96	-2.466,96
13	60, 61, 67-69	Aufwendungen für Sach- und Dienstleistungen	400.222,45	65.860,00	124.371,59	-58.511,59
	(697)	davon: Einstellung in den Sonderposten	315.081,00		42.556,67	-42.556,67
14	66	Abschreibungen	403.493,07	480.106,00	532.164,58	-52.058,58
15	71	Aufwendungen f. Zuweisungen u. Zuschüsse sowie besondere Finanzaufwendungen	1.360.789,14	1.236.600,00	1.175.845,00	60.755,00
19		Summe der ordentlichen Aufwendungen (Nr. 11 bis 18)	2.197.957,15	1.817.566,00	1.868.866,55	-51.300,55
20		Verwaltungsergebnis (Nr. 10 ./ Nr. 19)	-119.064,87	-178.245,00	-120.521,36	-57.723,64
21	56, 57	Finanzerträge				
22	77	Finanzaufwendungen				
23		Finanzergebnis (Nr. 21 ./ Nr. 22)				
24		Ordentliches Ergebnis (Verwaltungsergebnis und Finanzergebnis Nr. 20 und Nr. 23)	-119.064,87	-178.245,00	-120.521,36	-57.723,64
25	59	Außerordentliche Erträge				
26	79	Außerordentliche Aufwendungen				
27		Außerordentliches Ergebnis (Nr. 25 ./ Nr. 26)				
28		Jahresergebnis vor internen Leistungsbeziehungen (ordentliches Ergebnis und außerordentliches Ergebnis Nr. 24 und Nr. 27)	-119.064,87	-178.245,00	-120.521,36	-57.723,64
29		Erlöse aus internen Leistungsbeziehungen				
30		Kosten aus internen Leistungsbeziehungen	11.663,58		4.634,50	-4.634,50
31		Ergebnis der internen Leistungsbeziehungen	11.663,58		4.634,50	-4.634,50
32		Jahresergebnis nach internen Leistungsbeziehungen	-107.401,29	-178.245,00	-115.886,86	-62.358,14

Jahresabschluss 2017

Teilfinanzrechnung Kostenstelle 11218005 Abwasserbeseitigung allgemein

Schmitten im Taunus

Nr.	Bezeichnung	Ergebnis des Vorjahres 2016	Fortgeschrieben er Ansatz des Haushaltsjahres 2017	Ergebnis des Haushaltsjahres 2017	Vergleich fortgeschr. Ansatz/ Ergebnis des Haushaltsjahres (Sp. 4 ./.. Sp. 5)
	Einzahlungen aus Investitionstätigkeit				
20	+ Einz. aus Investitionszuweis. und -zuschüssen sowie aus Investitions-beiträgen	1.050,00			
21	+ Einz. aus Abgängen von Vermögens-gegenständen des Sachanlage-vermögens und des immateriellen Anlagevermögens				
22	+ Einz. aus Abgängen von Vermögens-gegenständen des Finanzanlage-vermögens				
	Einzahlungen aus Finanzierungstätigkeit				
31	+ Einz. aus der Aufnahme v. Krediten und wirtschaftlich vergleichbaren Vorgängen für Investitionen				
	Summe	1.050,00			
	Auszahlungen aus Investitionstätigkeit				
24	- Ausz. für den Erwerb von Grundstücken und Gebäuden	-73,55			
25	- Ausz. für Baumaßnahmen	-52.974,78	-131.520,08	-48.291,44	-83.228,64
26	- Ausz. für Investitionen in das sonstige Sachanlagevermögen und immaterielle Anlagevermögen davon: Ausz. aus gewährten Investitionszuweisungen und -zuschüssen				
27	- Ausz. für Investitionen in das Finanzanlagevermögen				
	Auszahlungen aus Finanzierungstätigkeit				
32	- Auszahlungen für die Tilgung von Krediten und wirtschaftlich vergl. Vorgängen für Investitionen				
	Summe	-53.048,33	-131.520,08	-48.291,44	-83.228,64
	Saldo (Einzahlungen ./.. Auszahlungen)	-51.998,33	-131.520,08	-48.291,44	-83.228,64

Jahresabschluss 2017

Teilergebnisrechnung Kostenstelle 11218006 Eigenkontrollverordnung EKVO

Schmitten im Taunus

Nr.	Konten	Bezeichnung	Ergebnis des Vorjahres 2016	Fortgeschrieben er Ansatz des Haushaltsjahres 2017	Ergebnis des Haushaltsjahres 2017	Vergleich fortgeschr. Ansatz/ Ergebnis des Haushaltsjahres (Sp. 5 ./ Sp. 6)
		Ordentliche Erträge				
10		Summe der ordentlichen Erträge (Nr. 1 bis 9)				
		Ordentliche Aufwendungen				
11	62, 63, 640-643, 647-649, 65	Personalaufwendungen	7.462,64	8.200,00	7.667,56	532,44
12	644-646	Versorgungsaufwendungen	533,24		553,37	-553,37
13	60, 61, 67-69	Aufwendungen für Sach- und Dienstleistungen	6.536,66	69.000,00	8.428,02	60.571,98
14	66	Abschreibungen	84,60		510,00	-510,00
19		Summe der ordentlichen Aufwendungen (Nr. 11 bis 18)	14.617,14	77.200,00	17.158,95	60.041,05
20		Verwaltungsergebnis (Nr. 10 ./ Nr. 19)	14.617,14	77.200,00	17.158,95	60.041,05
21	56, 57	Finanzerträge				
22	77	Finanzaufwendungen				
23		Finanzergebnis (Nr. 21 ./ Nr. 22)				
24		Ordentliches Ergebnis (Verwaltungsergebnis und Finanzergebnis Nr. 20 und Nr. 23)	14.617,14	77.200,00	17.158,95	60.041,05
25	59	Außerordentliche Erträge				
26	79	Außerordentliche Aufwendungen	1,00			
27		Außerordentliches Ergebnis (Nr. 25 ./ Nr. 26)	1,00			
28		Jahresergebnis vor internen Leistungsbeziehungen (ordentliches Ergebnis und außerordentliches Ergebnis Nr. 24 und Nr. 27)	14.618,14	77.200,00	17.158,95	60.041,05
29		Erlöse aus internen Leistungsbeziehungen				
30		Kosten aus internen Leistungsbeziehungen				
31		Ergebnis der internen Leistungsbeziehungen				
32		Jahresergebnis nach internen Leistungsbeziehungen	14.618,14	77.200,00	17.158,95	60.041,05

Jahresabschluss 2017

Teilfinanzrechnung Kostenstelle 11218006 Eigenkontrollverordnung EKVO

Schmitten im Taunus

Nr.	Bezeichnung	Ergebnis des Vorjahres 2016	Fortgeschrieben er Ansatz des Haushaltsjahres 2017	Ergebnis des Haushaltsjahres 2017	Vergleich fortgeschr. Ansatz/ Ergebnis des Haushaltsjahres (Sp. 4 ./.. Sp. 5)
	Einzahlungen aus Investitionstätigkeit				
20	+ Einz. aus Investitionszuweis. und -zuschüssen sowie aus Investitions-beiträgen				
21	+ Einz. aus Abgängen von Vermögens-gegenständen des Sachanlage-vermögens und des immateriellen Anlagevermögens				
22	+ Einz. aus Abgängen von Vermögens-gegenständen des Finanzanlage-vermögens				
	Einzahlungen aus Finanzierungstätigkeit				
31	+ Einz. aus der Aufnahme v. Krediten und wirtschaftlich vergleichbaren Vorgängen für Investitionen				
	Summe				
	Auszahlungen aus Investitionstätigkeit				
24	- Ausz. für den Erwerb von Grundstücken und Gebäuden				
25	- Ausz. für Baumaßnahmen				
26	- Ausz. für Investitionen in das sonstige Sachanlagevermögen und immaterielle Anlagevermögen davon: Ausz. aus gewährten Investitionszuweisungen und -zuschüssen	-2.546,60			
27	- Ausz. für Investitionen in das Finanzanlagevermögen				
	Auszahlungen aus Finanzierungstätigkeit				
32	- Auszahlungen für die Tilgung von Krediten und wirtschaftlich vergl. Vorgängen für Investitionen				
	Summe	-2.546,60			
	Saldo (Einzahlungen ./.. Auszahlungen)	-2.546,60			

Jahresabschluss 2017

Teilergebnisrechnung Kostenstelle 11218007 Hausanschlüsse Wasser

Schmitten im Taunus

Nr.	Konten	Bezeichnung	Ergebnis des Vorjahres 2016	Fortgeschrieben er Ansatz des Haushaltsjahres 2017	Ergebnis des Haushaltsjahres 2017	Vergleich fortgeschr. Ansatz/ Ergebnis des Haushaltsjahres (Sp. 5 ./ Sp. 6)
		Ordentliche Erträge				
03	548-549	Kostenersatzleistungen und -erstattungen	-135.657,16	-50.000,00	-85.597,95	35.597,95
08	546	Erträge a. Auflösung v. SoPo aus Investitionszuweisungen, -zuschüssen u.-beiträgen	-179,31		-2.121,97	2.121,97
10		Summe der ordentlichen Erträge (Nr. 1 bis 9) Ordentliche Aufwendungen	-135.836,47	-50.000,00	-87.719,92	37.719,92
13	60, 61, 67-69	Aufwendungen für Sach- und Dienstleistungen	123.100,43	50.000,00	131.628,22	-81.628,22
14	66	Abschreibungen	185,29		2.349,10	-2.349,10
19		Summe der ordentlichen Aufwendungen (Nr. 11 bis 18)	123.285,72	50.000,00	133.977,32	-83.977,32
20		Verwaltungsergebnis (Nr. 10 ./ Nr. 19)	-12.550,75		46.257,40	-46.257,40
21	56, 57	Finanzerträge				
22	77	Finanzaufwendungen				
23		Finanzergebnis (Nr. 21 ./ Nr. 22)				
24		Ordentliches Ergebnis (Verwaltungsergebnis und Finanzergebnis Nr. 20 und Nr. 23)	-12.550,75		46.257,40	-46.257,40
25	59	Außerordentliche Erträge				
26	79	Außerordentliche Aufwendungen				
27		Außerordentliches Ergebnis (Nr. 25 ./ Nr. 26)				
28		Jahresergebnis vor internen Leistungsbeziehungen (ordentliches Ergebnis und außerordentliches Ergebnis Nr. 24 und Nr. 27)	-12.550,75		46.257,40	-46.257,40
29		Erlöse aus internen Leistungsbeziehungen				
30		Kosten aus internen Leistungsbeziehungen				
31		Ergebnis der internen Leistungsbeziehungen				
32		Jahresergebnis nach internen Leistungsbeziehungen	-12.550,75		46.257,40	-46.257,40

Jahresabschluss 2017

Teilfinanzrechnung Kostenstelle 11218007 Hausanschlüsse Wasser

Schmitten im Taunus

Nr.	Bezeichnung	Ergebnis des Vorjahres 2016	Fortgeschrieben er Ansatz des Haushaltsjahres 2017	Ergebnis des Haushaltsjahres 2017	Vergleich fortgeschr. Ansatz/ Ergebnis des Haushaltsjahres (Sp. 4 ./.. Sp. 5)
	Einzahlungen aus Investitionstätigkeit				
20	+ Einz. aus Investitionszuweis. und -zuschüssen sowie aus Investitions-beiträgen				
21	+ Einz. aus Abgängen von Vermögens-gegenständen des Sachanlage-vermögens und des immateriellen Anlagevermögens				
22	+ Einz. aus Abgängen von Vermögens-gegenständen des Finanzanlage-vermögens				
	Einzahlungen aus Finanzierungstätigkeit				
31	+ Einz. aus der Aufnahme v. Krediten und wirtschaftlich vergleichbaren Vorgängen für Investitionen				
	Summe				
	Auszahlungen aus Investitionstätigkeit				
24	- Ausz. für den Erwerb von Grundstücken und Gebäuden				
25	- Ausz. für Baumaßnahmen				
26	- Ausz. für Investitionen in das sonstige Sachanlagevermögen und immaterielle Anlagevermögen davon: Ausz. aus gewährten Investitionszuweisungen und -zuschüssen				
27	- Ausz. für Investitionen in das Finanzanlagevermögen				
	Auszahlungen aus Finanzierungstätigkeit				
32	- Auszahlungen für die Tilgung von Krediten und wirtschaftlich vergl. Vorgängen für Investitionen				
	Summe				
	Saldo (Einzahlungen ./.. Auszahlungen)				

Jahresabschluss 2017

Teilergebnisrechnung Kostenstelle 11218008 Hausanschlüsse Kanal

Schmitten im Taunus

Nr.	Konten	Bezeichnung	Ergebnis des Vorjahres 2016	Fortgeschrieben er Ansatz des Haushaltsjahres 2017	Ergebnis des Haushaltsjahres 2017	Vergleich fortgeschr. Ansatz/ Ergebnis des Haushaltsjahres (Sp. 5 ./.. Sp. 6)
		Ordentliche Erträge				
03	548-549	Kostenersatzleistungen und -erstattungen			-12.309,04	12.309,04
10		Summe der ordentlichen Erträge (Nr. 1 bis 9)			-12.309,04	12.309,04
		Ordentliche Aufwendungen				
13	60, 61, 67-69	Aufwendungen für Sach- und Dienstleistungen			13.464,34	-13.464,34
19		Summe der ordentlichen Aufwendungen (Nr. 11 bis 18)			13.464,34	-13.464,34
20		Verwaltungsergebnis (Nr. 10 ./.. Nr. 19)			1.155,30	-1.155,30
21	56, 57	Finanzerträge				
22	77	Finanzaufwendungen				
23		Finanzergebnis (Nr. 21 ./.. Nr. 22)				
24		Ordentliches Ergebnis (Verwaltungsergebnis und Finanzergebnis Nr. 20 und Nr. 23)			1.155,30	-1.155,30
25	59	Außerordentliche Erträge				
26	79	Außerordentliche Aufwendungen				
27		Außerordentliches Ergebnis (Nr. 25 ./.. Nr. 26)				
28		Jahresergebnis vor internen Leistungsbeziehungen (ordentliches Ergebnis und außerordentliches Ergebnis Nr. 24 und Nr. 27)			1.155,30	-1.155,30
29		Erlöse aus internen Leistungsbeziehungen				
30		Kosten aus internen Leistungsbeziehungen				
31		Ergebnis der internen Leistungsbeziehungen				
32		Jahresergebnis nach internen Leistungsbeziehungen			1.155,30	-1.155,30

Jahresabschluss 2017

Teilfinanzrechnung Kostenstelle 11218008 Hausanschlüsse Kanal

Schmitten im Taunus

Nr.	Bezeichnung	Ergebnis des Vorjahres 2016	Fortgeschrieben er Ansatz des Haushaltsjahres 2017	Ergebnis des Haushaltsjahres 2017	Vergleich fortgeschr. Ansatz/ Ergebnis des Haushaltsjahres (Sp. 4 ./.. Sp. 5)
	Einzahlungen aus Investitionstätigkeit				
20	+ Einz. aus Investitionszuweis. und -zuschüssen sowie aus Investitions-beiträgen				
21	+ Einz. aus Abgängen von Vermögens-gegenständen des Sachanlage-vermögens und des immateriellen Anlagevermögens				
22	+ Einz. aus Abgängen von Vermögens-gegenständen des Finanzanlage-vermögens				
	Einzahlungen aus Finanzierungstätigkeit				
31	+ Einz. aus der Aufnahme v. Krediten und wirtschaftlich vergleichbaren Vorgängen für Investitionen				
	Summe				
	Auszahlungen aus Investitionstätigkeit				
24	- Ausz. für den Erwerb von Grundstücken und Gebäuden				
25	- Ausz. für Baumaßnahmen				
26	- Ausz. für Investitionen in das sonstige Sachanlagevermögen und immaterielle Anlagevermögen davon: Ausz. aus gewährten Investitionszuweisungen und -zuschüssen				
27	- Ausz. für Investitionen in das Finanzanlagevermögen				
	Auszahlungen aus Finanzierungstätigkeit				
32	- Auszahlungen für die Tilgung von Krediten und wirtschaftlich vergl. Vorgängen für Investitionen				
	Summe				
	Saldo (Einzahlungen ./.. Auszahlungen)				

Jahresabschluss 2017

Teilergebnisrechnung Kostenstelle 12178001 Bauverwaltung allgemein

Schmitten im Taunus

Nr.	Konten	Bezeichnung	Ergebnis des Vorjahres 2016	Fortgeschrieben er Ansatz des Haushaltsjahres 2017	Ergebnis des Haushaltsjahres 2017	Vergleich fortgeschr. Ansatz/ Ergebnis des Haushaltsjahres (Sp. 5 ./.. Sp. 6)
		Ordentliche Erträge				
02	51	Öffentlich-rechtliche Leistungsentgelte	-213,33	-500,00		-500,00
10		Summe der ordentlichen Erträge (Nr. 1 bis 9)	-213,33	-500,00		-500,00
		Ordentliche Aufwendungen				
11	62, 63, 640-643, 647-649, 65	Personalaufwendungen	36.160,53	40.000,00	36.999,74	3.000,26
12	644-646	Versorgungsaufwendungen	2.535,12		2.641,02	-2.641,02
13	60, 61, 67-69	Aufwendungen für Sach- und Dienstleistungen	1.347,11	6.100,00	1.277,94	4.822,06
19		Summe der ordentlichen Aufwendungen (Nr. 11 bis 18)	40.042,76	46.100,00	40.918,70	5.181,30
20		Verwaltungsergebnis (Nr. 10 ./.. Nr. 19)	39.829,43	45.600,00	40.918,70	4.681,30
21	56, 57	Finanzerträge				
22	77	Finanzaufwendungen				
23		Finanzergebnis (Nr. 21 ./.. Nr. 22)				
24		Ordentliches Ergebnis (Verwaltungsergebnis und Finanzergebnis Nr. 20 und Nr. 23)	39.829,43	45.600,00	40.918,70	4.681,30
25	59	Außerordentliche Erträge				
26	79	Außerordentliche Aufwendungen				
27		Außerordentliches Ergebnis (Nr. 25 ./.. Nr. 26)				
28		Jahresergebnis vor internen Leistungsbeziehungen (ordentliches Ergebnis und außerordentliches Ergebnis Nr. 24 und Nr. 27)	39.829,43	45.600,00	40.918,70	4.681,30
29		Erlöse aus internen Leistungsbeziehungen				
30		Kosten aus internen Leistungsbeziehungen				
31		Ergebnis der internen Leistungsbeziehungen				
32		Jahresergebnis nach internen Leistungsbeziehungen	39.829,43	45.600,00	40.918,70	4.681,30

Jahresabschluss 2017

Teilfinanzrechnung Kostenstelle 12178001 Bauverwaltung allgemein

Schmitten im Taunus

Nr.	Bezeichnung	Ergebnis des Vorjahres 2016	Fortgeschrieben er Ansatz des Haushaltsjahres 2017	Ergebnis des Haushaltsjahres 2017	Vergleich fortgeschr. Ansatz/ Ergebnis des Haushaltsjahres (Sp. 4 ./.. Sp. 5)
	Einzahlungen aus Investitionstätigkeit				
20	+ Einz. aus Investitionszuweis. und -zuschüssen sowie aus Investitions-beiträgen				
21	+ Einz. aus Abgängen von Vermögens-gegenständen des Sachanlage-vermögens und des immateriellen Anlagevermögens				
22	+ Einz. aus Abgängen von Vermögens-gegenständen des Finanzanlage-vermögens				
	Einzahlungen aus Finanzierungstätigkeit				
31	+ Einz. aus der Aufnahme v. Krediten und wirtschaftlich vergleichbaren Vorgängen für Investitionen				
	Summe				
	Auszahlungen aus Investitionstätigkeit				
24	- Ausz. für den Erwerb von Grundstücken und Gebäuden				
25	- Ausz. für Baumaßnahmen				
26	- Ausz. für Investitionen in das sonstige Sachanlagevermögen und immaterielle Anlagevermögen davon: Ausz. aus gewährten Investitionszuweisungen und -zuschüssen				
27	- Ausz. für Investitionen in das Finanzanlagevermögen				
	Auszahlungen aus Finanzierungstätigkeit				
32	- Auszahlungen für die Tilgung von Krediten und wirtschaftlich vergl. Vorgängen für Investitionen				
	Summe				
	Saldo (Einzahlungen ./.. Auszahlungen)				

Jahresabschluss 2017

Teilergebnisrechnung Kostenstelle 12178002 Straßenreinigung und Winterdienst

Schmitten im Taunus

Nr.	Konten	Bezeichnung	Ergebnis des Vorjahres 2016	Fortgeschrieben er Ansatz des Haushaltsjahres 2017	Ergebnis des Haushaltsjahres 2017	Vergleich fortgeschr. Ansatz/ Ergebnis des Haushaltsjahres (Sp. 5 ./.. Sp. 6)
		Ordentliche Erträge				
10		Summe der ordentlichen Erträge (Nr. 1 bis 9)				
		Ordentliche Aufwendungen				
13	60, 61, 67-69	Aufwendungen für Sach- und Dienstleistungen	28.253,54	55.720,00	38.416,24	17.303,76
15	71	Aufwendungen f. Zuweisungen u. Zuschüsse sowie besondere Finanzaufwendungen			254,66	-254,66
19		Summe der ordentlichen Aufwendungen (Nr. 11 bis 18)	28.253,54	55.720,00	38.670,90	17.049,10
20		Verwaltungsergebnis (Nr. 10 ./.. Nr. 19)	28.253,54	55.720,00	38.670,90	17.049,10
21	56, 57	Finanzerträge				
22	77	Finanzaufwendungen				
23		Finanzergebnis (Nr. 21 ./.. Nr. 22)				
24		Ordentliches Ergebnis (Verwaltungsergebnis und Finanzergebnis Nr. 20 und Nr. 23)	28.253,54	55.720,00	38.670,90	17.049,10
25	59	Außerordentliche Erträge				
26	79	Außerordentliche Aufwendungen				
27		Außerordentliches Ergebnis (Nr. 25 ./.. Nr. 26)				
28		Jahresergebnis vor internen Leistungsbeziehungen (ordentliches Ergebnis und außerordentliches Ergebnis Nr. 24 und Nr. 27)	28.253,54	55.720,00	38.670,90	17.049,10
29		Erlöse aus internen Leistungsbeziehungen				
30		Kosten aus internen Leistungsbeziehungen	69.422,09		135.554,38	-135.554,38
31		Ergebnis der internen Leistungsbeziehungen	69.422,09		135.554,38	-135.554,38
32		Jahresergebnis nach internen Leistungsbeziehungen	97.675,63	55.720,00	174.225,28	-118.505,28

Jahresabschluss 2017

Teilfinanzrechnung Kostenstelle 12178002 Straßenreinigung und Winterdienst

Schmitten im Taunus

Nr.	Bezeichnung	Ergebnis des Vorjahres 2016	Fortgeschriebener Ansatz des Haushaltsjahres 2017	Ergebnis des Haushaltsjahres 2017	Vergleich fortgeschr. Ansatz/ Ergebnis des Haushaltsjahres (Sp. 4 ./.. Sp. 5)
	Einzahlungen aus Investitionstätigkeit				
20	+ Einz. aus Investitionszuweis. und -zuschüssen sowie aus Investitions-beiträgen				
21	+ Einz. aus Abgängen von Vermögens-gegenständen des Sachanlage-vermögens und des immateriellen Anlagevermögens				
22	+ Einz. aus Abgängen von Vermögens-gegenständen des Finanzanlage-vermögens				
	Einzahlungen aus Finanzierungstätigkeit				
31	+ Einz. aus der Aufnahme v. Krediten und wirtschaftlich vergleichbaren Vorgängen für Investitionen				
	Summe				
	Auszahlungen aus Investitionstätigkeit				
24	- Ausz. für den Erwerb von Grundstücken und Gebäuden				
25	- Ausz. für Baumaßnahmen				
26	- Ausz. für Investitionen in das sonstige Sachanlagevermögen und immaterielle Anlagevermögen davon: Ausz. aus gewährten Investitionszuweisungen und -zuschüssen				
27	- Ausz. für Investitionen in das Finanzanlagevermögen				
	Auszahlungen aus Finanzierungstätigkeit				
32	- Auszahlungen für die Tilgung von Krediten und wirtschaftlich vergl. Vorgängen für Investitionen				
	Summe				
	Saldo (Einzahlungen ./.. Auszahlungen)				

Jahresabschluss 2017

Teilergebnisrechnung Kostenstelle 12178003 Verkehrswege und Verkehrsanlagen

Schmitten im Taunus

Nr.	Konten	Bezeichnung	Ergebnis des Vorjahres 2016	Fortgeschrieben er Ansatz des Haushaltsjahres 2017	Ergebnis des Haushaltsjahres 2017	Vergleich fortgeschr. Ansatz/ Ergebnis des Haushaltsjahres (Sp. 5 ./ Sp. 6)
		Ordentliche Erträge				
02	51	Öffentlich-rechtliche Leistungsentgelte	54,51			
08	546	Erträge a. Auflösung v. SoPo aus Investitionszuweisungen,-zuschüssen u.-beiträgen	-310.770,06	-275.560,00	-299.693,00	24.133,00
09	53	Sonstige ordentliche Erträge	-2.674,30			
10		Summe der ordentlichen Erträge (Nr. 1 bis 9)	-313.389,85	-275.560,00	-299.693,00	24.133,00
		Ordentliche Aufwendungen				
11	62, 63, 640-643, 647-649, 65	Personalaufwendungen	22.515,90	24.600,00	24.258,30	341,70
12	644-646	Versorgungsaufwendungen	1.605,70		1.762,70	-1.762,70
13	60, 61, 67-69	Aufwendungen für Sach- und Dienstleistungen	542.005,57	614.240,00	530.667,67	83.572,33
14	66	Abschreibungen	429.398,78	394.081,00	450.117,61	-56.036,61
15	71	Aufwendungen f. Zuweisungen u. Zuschüsse sowie besondere Finanzaufwendungen	76.196,00	76.200,00	77.950,00	-1.750,00
19		Summe der ordentlichen Aufwendungen (Nr. 11 bis 18)	1.071.721,95	1.109.121,00	1.084.756,28	24.364,72
20		Verwaltungsergebnis (Nr. 10 ./ Nr. 19)	758.332,10	833.561,00	785.063,28	48.497,72
21	56, 57	Finanzerträge	-6.179,80	-7.000,00	-5.690,70	-1.309,30
22	77	Finanzaufwendungen				
23		Finanzergebnis (Nr. 21 ./ Nr. 22)	-6.179,80	-7.000,00	-5.690,70	-1.309,30
24		Ordentliches Ergebnis (Verwaltungsergebnis und Finanzergebnis Nr. 20 und Nr. 23)	752.152,30	826.561,00	779.372,58	47.188,42
25	59	Außerordentliche Erträge			-47.653,55	47.653,55
26	79	Außerordentliche Aufwendungen	34,00		15,00	-15,00
27		Außerordentliches Ergebnis (Nr. 25 ./ Nr. 26)	34,00		-47.638,55	47.638,55
28		Jahresergebnis vor internen Leistungsbeziehungen (ordentliches Ergebnis und außerordentliches Ergebnis Nr. 24 und Nr. 27)	752.186,30	826.561,00	731.734,03	94.826,97
29		Erlöse aus internen Leistungsbeziehungen				
30		Kosten aus internen Leistungsbeziehungen	227.309,99		327.039,94	-327.039,94
31		Ergebnis der internen Leistungsbeziehungen	227.309,99		327.039,94	-327.039,94
32		Jahresergebnis nach internen Leistungsbeziehungen	979.496,29	826.561,00	1.058.773,97	-232.212,97

Jahresabschluss 2017

Teilfinanzrechnung Kostenstelle 12178003 Verkehrswege und Verkehrsanlagen

Schmitten im Taunus

Nr.	Bezeichnung	Ergebnis des Vorjahres 2016	Fortgeschrieben er Ansatz des Haushaltsjahres 2017	Ergebnis des Haushaltsjahres 2017	Vergleich fortgeschr. Ansatz/ Ergebnis des Haushaltsjahres (Sp. 4 ./.. Sp. 5)
	Einzahlungen aus Investitionstätigkeit				
20	+ Einz. aus Investitionszuweis. und -zuschüssen sowie aus Investitions-beiträgen	74.732,02	457.200,00	227.831,74	229.368,26
21	+ Einz. aus Abgängen von Vermögens-gegenständen des Sachanlage-vermögens und des immateriellen Anlagevermögens				
22	+ Einz. aus Abgängen von Vermögens-gegenständen des Finanzanlage-vermögens				
	Einzahlungen aus Finanzierungstätigkeit				
31	+ Einz. aus der Aufnahme v. Krediten und wirtschaftlich vergleichbaren Vorgängen für Investitionen				
	Summe	74.732,02	457.200,00	227.831,74	229.368,26
	Auszahlungen aus Investitionstätigkeit				
24	- Ausz. für den Erwerb von Grundstücken und Gebäuden	-22.394,47			
25	- Ausz. für Baumaßnahmen	-519.653,88	-819.917,08	-693.753,72	-126.163,36
26	- Ausz. für Investitionen in das sonstige Sachanlagevermögen und immaterielle Anlagevermögen davon: Ausz. aus gewährten Investitionszuweisungen und -zuschüssen				
27	- Ausz. für Investitionen in das Finanzanlagevermögen				
	Auszahlungen aus Finanzierungstätigkeit				
32	- Auszahlungen für die Tilgung von Krediten und wirtschaftlich vergl. Vorgängen für Investitionen				
	Summe	-542.048,35	-819.917,08	-693.753,72	-126.163,36
	Saldo (Einzahlungen ./.. Auszahlungen)	-467.316,33	-362.717,08	-465.921,98	103.204,90

Jahresabschluss 2017

Teilergebnisrechnung Kostenstelle 12178004 Brücken, Stützmauern und Treppenanlagen

Schmitten im Taunus

Nr.	Konten	Bezeichnung	Ergebnis des Vorjahres 2016	Fortgeschrieben er Ansatz des Haushaltsjahres 2017	Ergebnis des Haushaltsjahres 2017	Vergleich fortgeschr. Ansatz/ Ergebnis des Haushaltsjahres (Sp. 5 ./.. Sp. 6)
		Ordentliche Erträge				
08	546	Erträge a. Auflösung v. SoPo aus Investitionszuweisungen,-zuschüssen u.-beiträgen	-427,00	-427,00	-427,00	
10		Summe der ordentlichen Erträge (Nr. 1 bis 9)	-427,00	-427,00	-427,00	
		Ordentliche Aufwendungen				
13	60, 61, 67-69	Aufwendungen für Sach- und Dienstleistungen	4.624,87	21.000,00	4.341,46	16.658,54
14	66	Abschreibungen	25.890,91	24.895,00	25.728,90	-833,90
19		Summe der ordentlichen Aufwendungen (Nr. 11 bis 18)	30.515,78	45.895,00	30.070,36	15.824,64
20		Verwaltungsergebnis (Nr. 10 ./.. Nr. 19)	30.088,78	45.468,00	29.643,36	15.824,64
21	56, 57	Finanzerträge				
22	77	Finanzaufwendungen				
23		Finanzergebnis (Nr. 21 ./.. Nr. 22)				
24		Ordentliches Ergebnis (Verwaltungsergebnis und Finanzergebnis Nr. 20 und Nr. 23)	30.088,78	45.468,00	29.643,36	15.824,64
25	59	Außerordentliche Erträge				
26	79	Außerordentliche Aufwendungen				
27		Außerordentliches Ergebnis (Nr. 25 ./.. Nr. 26)				
28		Jahresergebnis vor internen Leistungsbeziehungen (ordentliches Ergebnis und außerordentliches Ergebnis Nr. 24 und Nr. 27)	30.088,78	45.468,00	29.643,36	15.824,64
29		Erlöse aus internen Leistungsbeziehungen				
30		Kosten aus internen Leistungsbeziehungen	3.904,87		3.999,40	-3.999,40
31		Ergebnis der internen Leistungsbeziehungen	3.904,87		3.999,40	-3.999,40
32		Jahresergebnis nach internen Leistungsbeziehungen	33.993,65	45.468,00	33.642,76	11.825,24

Jahresabschluss 2017

Teilfinanzrechnung Kostenstelle 12178004 Brücken, Stützmauern und Treppenanlagen

Schmitten im Taunus

Nr.	Bezeichnung	Ergebnis des Vorjahres 2016	Fortgeschrieben er Ansatz des Haushaltsjahres 2017	Ergebnis des Haushaltsjahres 2017	Vergleich fortgeschr. Ansatz/ Ergebnis des Haushaltsjahres (Sp. 4 ./.. Sp. 5)
	Einzahlungen aus Investitionstätigkeit				
20	+ Einz. aus Investitionszuweis. und -zuschüssen sowie aus Investitions-beiträgen			13.802,60	-13.802,60
21	+ Einz. aus Abgängen von Vermögens-gegenständen des Sachanlage-vermögens und des immateriellen Anlagevermögens				
22	+ Einz. aus Abgängen von Vermögens-gegenständen des Finanzanlage-vermögens				
	Einzahlungen aus Finanzierungstätigkeit				
31	+ Einz. aus der Aufnahme v. Krediten und wirtschaftlich vergleichbaren Vorgängen für Investitionen				
	Summe			13.802,60	-13.802,60
	Auszahlungen aus Investitionstätigkeit				
24	- Ausz. für den Erwerb von Grundstücken und Gebäuden				
25	- Ausz. für Baumaßnahmen			-32.505,50	32.505,50
26	- Ausz. für Investitionen in das sonstige Sachanlagevermögen und immaterielle Anlagevermögen davon: Ausz. aus gewährten Investitionszuweisungen und -zuschüssen				
27	- Ausz. für Investitionen in das Finanzanlagevermögen				
	Auszahlungen aus Finanzierungstätigkeit				
32	- Auszahlungen für die Tilgung von Krediten und wirtschaftlich vergl. Vorgängen für Investitionen				
	Summe			-32.505,50	32.505,50
	Saldo (Einzahlungen ./.. Auszahlungen)			-18.702,90	18.702,90

Jahresabschluss 2017

Teilergebnisrechnung Kostenstelle 13108001 Friedhofsverwaltung allgemein

Schmitten im Taunus

Nr.	Konten	Bezeichnung	Ergebnis des Vorjahres 2016	Fortgeschrieben er Ansatz des Haushaltsjahres 2017	Ergebnis des Haushaltsjahres 2017	Vergleich fortgeschr. Ansatz/ Ergebnis des Haushaltsjahres (Sp. 5 ./.. Sp. 6)
		Ordentliche Erträge				
02	51	Öffentlich-rechtliche Leistungsentgelte	-55.057,16		-57.033,24	57.033,24
09	53	Sonstige ordentliche Erträge	-55,00	-300,00		-300,00
10		Summe der ordentlichen Erträge (Nr. 1 bis 9)	-55.112,16	-300,00	-57.033,24	56.733,24
		Ordentliche Aufwendungen				
11	62, 63, 640-643, 647-649, 65	Personalaufwendungen	15.335,59	17.200,00	18.294,54	-1.094,54
12	644-646	Versorgungsaufwendungen	1.023,03		1.257,87	-1.257,87
13	60, 61, 67-69	Aufwendungen für Sach- und Dienstleistungen	5.025,08	5.150,00	8.743,23	-3.593,23
14	66	Abschreibungen	381,00	382,00	382,00	
15	71	Aufwendungen f. Zuweisungen u. Zuschüsse sowie besondere Finanzaufwendungen	2.187,00			
19		Summe der ordentlichen Aufwendungen (Nr. 11 bis 18)	23.951,70	22.732,00	28.677,64	-5.945,64
20		Verwaltungsergebnis (Nr. 10 ./.. Nr. 19)	-31.160,46	22.432,00	-28.355,60	50.787,60
21	56, 57	Finanzerträge				
22	77	Finanzaufwendungen				
23		Finanzergebnis (Nr. 21 ./.. Nr. 22)				
24		Ordentliches Ergebnis (Verwaltungsergebnis und Finanzergebnis Nr. 20 und Nr. 23)	-31.160,46	22.432,00	-28.355,60	50.787,60
25	59	Außerordentliche Erträge				
26	79	Außerordentliche Aufwendungen				
27		Außerordentliches Ergebnis (Nr. 25 ./.. Nr. 26)				
28		Jahresergebnis vor internen Leistungsbeziehungen (ordentliches Ergebnis und außerordentliches Ergebnis Nr. 24 und Nr. 27)	-31.160,46	22.432,00	-28.355,60	50.787,60
29		Erlöse aus internen Leistungsbeziehungen				
30		Kosten aus internen Leistungsbeziehungen				
31		Ergebnis der internen Leistungsbeziehungen				
32		Jahresergebnis nach internen Leistungsbeziehungen	-31.160,46	22.432,00	-28.355,60	50.787,60

Jahresabschluss 2017

Teilfinanzrechnung Kostenstelle 13108001 Friedhofsverwaltung allgemein

Schmitten im Taunus

Nr.	Bezeichnung	Ergebnis des Vorjahres 2016	Fortgeschrieben er Ansatz des Haushaltsjahres 2017	Ergebnis des Haushaltsjahres 2017	Vergleich fortgeschr. Ansatz/ Ergebnis des Haushaltsjahres (Sp. 4 ./.. Sp. 5)
	Einzahlungen aus Investitionstätigkeit				
20	+ Einz. aus Investitionszuweis. und -zuschüssen sowie aus Investitions-beiträgen				
21	+ Einz. aus Abgängen von Vermögens-gegenständen des Sachanlage-vermögens und des immateriellen Anlagevermögens				
22	+ Einz. aus Abgängen von Vermögens-gegenständen des Finanzanlage-vermögens				
	Einzahlungen aus Finanzierungstätigkeit				
31	+ Einz. aus der Aufnahme v. Krediten und wirtschaftlich vergleichbaren Vorgängen für Investitionen				
	Summe				
	Auszahlungen aus Investitionstätigkeit				
24	- Ausz. für den Erwerb von Grundstücken und Gebäuden				
25	- Ausz. für Baumaßnahmen				
26	- Ausz. für Investitionen in das sonstige Sachanlagevermögen und immaterielle Anlagevermögen davon: Ausz. aus gewährten Investitionszuweisungen und -zuschüssen				
27	- Ausz. für Investitionen in das Finanzanlagevermögen				
	Auszahlungen aus Finanzierungstätigkeit				
32	- Auszahlungen für die Tilgung von Krediten und wirtschaftlich vergl. Vorgängen für Investitionen				
	Summe				
	Saldo (Einzahlungen ./.. Auszahlungen)				

Jahresabschluss 2017

Teilergebnisrechnung Kostenstelle 13108002 Friedhof Arnoldshain

Schmitten im Taunus

Nr.	Konten	Bezeichnung	Ergebnis des Vorjahres 2016	Fortgeschrieben er Ansatz des Haushaltsjahres 2017	Ergebnis des Haushaltsjahres 2017	Vergleich fortgeschr. Ansatz/ Ergebnis des Haushaltsjahres (Sp. 5 ./ Sp. 6)
		Ordentliche Erträge				
02	51	Öffentlich-rechtliche Leistungsentgelte	-1.760,00	-2.200,00	-3.740,00	1.540,00
09	53	Sonstige ordentliche Erträge	-2.995,00	-1.600,00	-750,00	-850,00
10		Summe der ordentlichen Erträge (Nr. 1 bis 9)	-4.755,00	-3.800,00	-4.490,00	690,00
		Ordentliche Aufwendungen				
11	62, 63, 640-643, 647-649, 65	Personalaufwendungen	3.830,82	4.600,00	4.378,08	221,92
13	60, 61, 67-69	Aufwendungen für Sach- und Dienstleistungen	4.062,51	38.970,00	8.581,05	30.388,95
14	66	Abschreibungen	911,00	910,00	910,00	
19		Summe der ordentlichen Aufwendungen (Nr. 11 bis 18)	8.804,33	44.480,00	13.869,13	30.610,87
20		Verwaltungsergebnis (Nr. 10 ./ Nr. 19)	4.049,33	40.680,00	9.379,13	31.300,87
21	56, 57	Finanzerträge				
22	77	Finanzaufwendungen				
23		Finanzergebnis (Nr. 21 ./ Nr. 22)				
24		Ordentliches Ergebnis (Verwaltungsergebnis und Finanzergebnis Nr. 20 und Nr. 23)	4.049,33	40.680,00	9.379,13	31.300,87
25	59	Außerordentliche Erträge				
26	79	Außerordentliche Aufwendungen				
27		Außerordentliches Ergebnis (Nr. 25 ./ Nr. 26)				
28		Jahresergebnis vor internen Leistungsbeziehungen (ordentliches Ergebnis und außerordentliches Ergebnis Nr. 24 und Nr. 27)	4.049,33	40.680,00	9.379,13	31.300,87
29		Erlöse aus internen Leistungsbeziehungen				
30		Kosten aus internen Leistungsbeziehungen	10.926,06		8.865,84	-8.865,84
31		Ergebnis der internen Leistungsbeziehungen	10.926,06		8.865,84	-8.865,84
32		Jahresergebnis nach internen Leistungsbeziehungen	14.975,39	40.680,00	18.244,97	22.435,03

Jahresabschluss 2017

Teilfinanzrechnung Kostenstelle 13108002 Friedhof Arnoldshain

Schmitten im Taunus

Nr.	Bezeichnung	Ergebnis des Vorjahres 2016	Fortgeschrieben er Ansatz des Haushaltsjahres 2017	Ergebnis des Haushaltsjahres 2017	Vergleich fortgeschr. Ansatz/ Ergebnis des Haushaltsjahres (Sp. 4 ./.. Sp. 5)
	Einzahlungen aus Investitionstätigkeit				
20	+ Einz. aus Investitionszuweis. und -zuschüssen sowie aus Investitions-beiträgen				
21	+ Einz. aus Abgängen von Vermögens-gegenständen des Sachanlage-vermögens und des immateriellen Anlagevermögens				
22	+ Einz. aus Abgängen von Vermögens-gegenständen des Finanzanlage-vermögens				
	Einzahlungen aus Finanzierungstätigkeit				
31	+ Einz. aus der Aufnahme v. Krediten und wirtschaftlich vergleichbaren Vorgängen für Investitionen				
	Summe				
	Auszahlungen aus Investitionstätigkeit				
24	- Ausz. für den Erwerb von Grundstücken und Gebäuden				
25	- Ausz. für Baumaßnahmen				
26	- Ausz. für Investitionen in das sonstige Sachanlagevermögen und immaterielle Anlagevermögen davon: Ausz. aus gewährten Investitionszuweisungen und -zuschüssen				
27	- Ausz. für Investitionen in das Finanzanlagevermögen				
	Auszahlungen aus Finanzierungstätigkeit				
32	- Auszahlungen für die Tilgung von Krediten und wirtschaftlich vergl. Vorgängen für Investitionen				
	Summe				
	Saldo (Einzahlungen ./.. Auszahlungen)				

Jahresabschluss 2017

Teilergebnisrechnung Kostenstelle 13108003 Friedhof Brombach

Schmitten im Taunus

Nr.	Konten	Bezeichnung	Ergebnis des Vorjahres 2016	Fortgeschrieben er Ansatz des Haushaltsjahres 2017	Ergebnis des Haushaltsjahres 2017	Vergleich fortgeschr. Ansatz/ Ergebnis des Haushaltsjahres (Sp. 5 ./ Sp. 6)
		Ordentliche Erträge				
02	51	Öffentlich-rechtliche Leistungsentgelte	-2.180,00	-1.830,00	-1.100,00	-730,00
09	53	Sonstige ordentliche Erträge	-960,00	-1.100,00	-1.015,00	-85,00
10		Summe der ordentlichen Erträge (Nr. 1 bis 9)	-3.140,00	-2.930,00	-2.115,00	-815,00
		Ordentliche Aufwendungen				
11	62, 63, 640-643, 647-649, 65	Personalaufwendungen	1.008,77	1.200,00	1.152,88	47,12
13	60, 61, 67-69	Aufwendungen für Sach- und Dienstleistungen	8.122,34	1.490,00	1.587,73	-97,73
14	66	Abschreibungen	581,69	597,00	597,00	
19		Summe der ordentlichen Aufwendungen (Nr. 11 bis 18)	9.712,80	3.287,00	3.337,61	-50,61
20		Verwaltungsergebnis (Nr. 10 ./ Nr. 19)	6.572,80	357,00	1.222,61	-865,61
21	56, 57	Finanzerträge				
22	77	Finanzaufwendungen				
23		Finanzergebnis (Nr. 21 ./ Nr. 22)				
24		Ordentliches Ergebnis (Verwaltungsergebnis und Finanzergebnis Nr. 20 und Nr. 23)	6.572,80	357,00	1.222,61	-865,61
25	59	Außerordentliche Erträge				
26	79	Außerordentliche Aufwendungen				
27		Außerordentliches Ergebnis (Nr. 25 ./ Nr. 26)				
28		Jahresergebnis vor internen Leistungsbeziehungen (ordentliches Ergebnis und außerordentliches Ergebnis Nr. 24 und Nr. 27)	6.572,80	357,00	1.222,61	-865,61
29		Erlöse aus internen Leistungsbeziehungen				
30		Kosten aus internen Leistungsbeziehungen	12.638,98		13.784,58	-13.784,58
31		Ergebnis der internen Leistungsbeziehungen	12.638,98		13.784,58	-13.784,58
32		Jahresergebnis nach internen Leistungsbeziehungen	19.211,78	357,00	15.007,19	-14.650,19

Jahresabschluss 2017

Teilfinanzrechnung Kostenstelle 13108003 Friedhof Brombach

Schmitten im Taunus

Nr.	Bezeichnung	Ergebnis des Vorjahres 2016	Fortgeschrieben er Ansatz des Haushaltsjahres 2017	Ergebnis des Haushaltsjahres 2017	Vergleich fortgeschr. Ansatz/ Ergebnis des Haushaltsjahres (Sp. 4 ./.. Sp. 5)
	Einzahlungen aus Investitionstätigkeit				
20	+ Einz. aus Investitionszuweis. und -zuschüssen sowie aus Investitions-beiträgen				
21	+ Einz. aus Abgängen von Vermögens-gegenständen des Sachanlage-vermögens und des immateriellen Anlagevermögens				
22	+ Einz. aus Abgängen von Vermögens-gegenständen des Finanzanlage-vermögens				
	Einzahlungen aus Finanzierungstätigkeit				
31	+ Einz. aus der Aufnahme v. Krediten und wirtschaftlich vergleichbaren Vorgängen für Investitionen				
	Summe				
	Auszahlungen aus Investitionstätigkeit				
24	- Ausz. für den Erwerb von Grundstücken und Gebäuden	-1.431,69			
25	- Ausz. für Baumaßnahmen				
26	- Ausz. für Investitionen in das sonstige Sachanlagevermögen und immaterielle Anlagevermögen davon: Ausz. aus gewährten Investitionszuweisungen und -zuschüssen				
27	- Ausz. für Investitionen in das Finanzanlagevermögen				
	Auszahlungen aus Finanzierungstätigkeit				
32	- Auszahlungen für die Tilgung von Krediten und wirtschaftlich vergl. Vorgängen für Investitionen				
	Summe	-1.431,69			
	Saldo (Einzahlungen ./.. Auszahlungen)	-1.431,69			

Jahresabschluss 2017

Teilergebnisrechnung Kostenstelle 13108004 Friedhof Dorfweil

Schmitten im Taunus

Nr.	Konten	Bezeichnung	Ergebnis des Vorjahres 2016	Fortgeschrieben er Ansatz des Haushaltsjahres 2017	Ergebnis des Haushaltsjahres 2017	Vergleich fortgeschr. Ansatz/ Ergebnis des Haushaltsjahres (Sp. 5 ./ Sp. 6)
		Ordentliche Erträge				
02	51	Öffentlich-rechtliche Leistungsentgelte	-940,00	-600,00	-1.760,00	1.160,00
09	53	Sonstige ordentliche Erträge	-110,00	-650,00	-667,50	17,50
10		Summe der ordentlichen Erträge (Nr. 1 bis 9)	-1.050,00	-1.250,00	-2.427,50	1.177,50
		Ordentliche Aufwendungen				
11	62, 63, 640-643, 647-649, 65	Personalaufwendungen	1.044,82	1.200,00	1.194,08	5,92
13	60, 61, 67-69	Aufwendungen für Sach- und Dienstleistungen	991,01	1.220,00	5.018,23	-3.798,23
14	66	Abschreibungen	50,00	49,00	49,00	
19		Summe der ordentlichen Aufwendungen (Nr. 11 bis 18)	2.085,83	2.469,00	6.261,31	-3.792,31
20		Verwaltungsergebnis (Nr. 10 ./ Nr. 19)	1.035,83	1.219,00	3.833,81	-2.614,81
21	56, 57	Finanzerträge				
22	77	Finanzaufwendungen				
23		Finanzergebnis (Nr. 21 ./ Nr. 22)				
24		Ordentliches Ergebnis (Verwaltungsergebnis und Finanzergebnis Nr. 20 und Nr. 23)	1.035,83	1.219,00	3.833,81	-2.614,81
25	59	Außerordentliche Erträge				
26	79	Außerordentliche Aufwendungen				
27		Außerordentliches Ergebnis (Nr. 25 ./ Nr. 26)				
28		Jahresergebnis vor internen Leistungsbeziehungen (ordentliches Ergebnis und außerordentliches Ergebnis Nr. 24 und Nr. 27)	1.035,83	1.219,00	3.833,81	-2.614,81
29		Erlöse aus internen Leistungsbeziehungen				
30		Kosten aus internen Leistungsbeziehungen	18,50			
31		Ergebnis der internen Leistungsbeziehungen	18,50			
32		Jahresergebnis nach internen Leistungsbeziehungen	1.054,33	1.219,00	3.833,81	-2.614,81

Jahresabschluss 2017

Teilfinanzrechnung Kostenstelle 13108004 Friedhof Dorfweil

Schmitten im Taunus

Nr.	Bezeichnung	Ergebnis des Vorjahres 2016	Fortgeschrieben er Ansatz des Haushaltsjahres 2017	Ergebnis des Haushaltsjahres 2017	Vergleich fortgeschr. Ansatz/ Ergebnis des Haushaltsjahres (Sp. 4 ./.. Sp. 5)
	Einzahlungen aus Investitionstätigkeit				
20	+ Einz. aus Investitionszuweis. und -zuschüssen sowie aus Investitions-beiträgen				
21	+ Einz. aus Abgängen von Vermögens-gegenständen des Sachanlage-vermögens und des immateriellen Anlagevermögens				
22	+ Einz. aus Abgängen von Vermögens-gegenständen des Finanzanlage-vermögens				
	Einzahlungen aus Finanzierungstätigkeit				
31	+ Einz. aus der Aufnahme v. Krediten und wirtschaftlich vergleichbaren Vorgängen für Investitionen				
	Summe				
	Auszahlungen aus Investitionstätigkeit				
24	- Ausz. für den Erwerb von Grundstücken und Gebäuden				
25	- Ausz. für Baumaßnahmen				
26	- Ausz. für Investitionen in das sonstige Sachanlagevermögen und immaterielle Anlagevermögen davon: Ausz. aus gewährten Investitionszuweisungen und -zuschüssen				
27	- Ausz. für Investitionen in das Finanzanlagevermögen				
	Auszahlungen aus Finanzierungstätigkeit				
32	- Auszahlungen für die Tilgung von Krediten und wirtschaftlich vergl. Vorgängen für Investitionen				
	Summe				
	Saldo (Einzahlungen ./.. Auszahlungen)				

Jahresabschluss 2017

Teilergebnisrechnung Kostenstelle 13108005 Friedhof Hunoldstal

Schmitten im Taunus

Nr.	Konten	Bezeichnung	Ergebnis des Vorjahres 2016	Fortgeschrieben er Ansatz des Haushaltsjahres 2017	Ergebnis des Haushaltsjahres 2017	Vergleich fortgeschr. Ansatz/ Ergebnis des Haushaltsjahres (Sp. 5 ./.. Sp. 6)
		Ordentliche Erträge				
02	51	Öffentlich-rechtliche Leistungsentgelte	-1.800,00	-600,00	-700,00	100,00
09	53	Sonstige ordentliche Erträge	-530,00	-150,00	-905,00	755,00
10		Summe der ordentlichen Erträge (Nr. 1 bis 9)	-2.330,00	-750,00	-1.605,00	855,00
		Ordentliche Aufwendungen				
11	62, 63, 640-643, 647-649, 65	Personalaufwendungen	828,66	1.200,00	947,04	252,96
13	60, 61, 67-69	Aufwendungen für Sach- und Dienstleistungen	1.144,45	1.170,00	1.336,20	-166,20
14	66	Abschreibungen	211,00	210,00	210,00	
19		Summe der ordentlichen Aufwendungen (Nr. 11 bis 18)	2.184,11	2.580,00	2.493,24	86,76
20		Verwaltungsergebnis (Nr. 10 ./.. Nr. 19)	-145,89	1.830,00	888,24	941,76
21	56, 57	Finanzerträge				
22	77	Finanzaufwendungen				
23		Finanzergebnis (Nr. 21 ./.. Nr. 22)				
24		Ordentliches Ergebnis (Verwaltungsergebnis und Finanzergebnis Nr. 20 und Nr. 23)	-145,89	1.830,00	888,24	941,76
25	59	Außerordentliche Erträge				
26	79	Außerordentliche Aufwendungen				
27		Außerordentliches Ergebnis (Nr. 25 ./.. Nr. 26)				
28		Jahresergebnis vor internen Leistungsbeziehungen (ordentliches Ergebnis und außerordentliches Ergebnis Nr. 24 und Nr. 27)	-145,89	1.830,00	888,24	941,76
29		Erlöse aus internen Leistungsbeziehungen				
30		Kosten aus internen Leistungsbeziehungen	30,00			
31		Ergebnis der internen Leistungsbeziehungen	30,00			
32		Jahresergebnis nach internen Leistungsbeziehungen	-115,89	1.830,00	888,24	941,76

Jahresabschluss 2017

Teilfinanzrechnung Kostenstelle 13108005 Friedhof Hunoldstal

Schmitten im Taunus

Nr.	Bezeichnung	Ergebnis des Vorjahres 2016	Fortgeschrieben er Ansatz des Haushaltsjahres 2017	Ergebnis des Haushaltsjahres 2017	Vergleich fortgeschr. Ansatz/ Ergebnis des Haushaltsjahres (Sp. 4 ./.. Sp. 5)
	Einzahlungen aus Investitionstätigkeit				
20	+ Einz. aus Investitionszuweis. und -zuschüssen sowie aus Investitions-beiträgen				
21	+ Einz. aus Abgängen von Vermögens-gegenständen des Sachanlage-vermögens und des immateriellen Anlagevermögens				
22	+ Einz. aus Abgängen von Vermögens-gegenständen des Finanzanlage-vermögens				
	Einzahlungen aus Finanzierungstätigkeit				
31	+ Einz. aus der Aufnahme v. Krediten und wirtschaftlich vergleichbaren Vorgängen für Investitionen				
	Summe				
	Auszahlungen aus Investitionstätigkeit				
24	- Ausz. für den Erwerb von Grundstücken und Gebäuden				
25	- Ausz. für Baumaßnahmen				
26	- Ausz. für Investitionen in das sonstige Sachanlagevermögen und immaterielle Anlagevermögen davon: Ausz. aus gewährten Investitionszuweisungen und -zuschüssen				
27	- Ausz. für Investitionen in das Finanzanlagevermögen				
	Auszahlungen aus Finanzierungstätigkeit				
32	- Auszahlungen für die Tilgung von Krediten und wirtschaftlich vergl. Vorgängen für Investitionen				
	Summe				
	Saldo (Einzahlungen ./.. Auszahlungen)				

Jahresabschluss 2017

Teilergebnisrechnung Kostenstelle 13108006 Friedhof Niederreifenberg

Schmitten im Taunus

Nr.	Konten	Bezeichnung	Ergebnis des Vorjahres 2016	Fortgeschrieben er Ansatz des Haushaltsjahres 2017	Ergebnis des Haushaltsjahres 2017	Vergleich fortgeschr. Ansatz/ Ergebnis des Haushaltsjahres (Sp. 5 ./ Sp. 6)
		Ordentliche Erträge				
02	51	Öffentlich-rechtliche Leistungsentgelte	-1.290,00	-4.880,00	-2.070,00	-2.810,00
08	546	Erträge a. Auflösung v. SoPo aus Investitionszuweisungen,-zuschüssen u.-beiträgen	-159,00		-158,00	158,00
09	53	Sonstige ordentliche Erträge	-3.355,00	-1.500,00	-1.060,00	-440,00
10		Summe der ordentlichen Erträge (Nr. 1 bis 9)	-4.804,00	-6.380,00	-3.288,00	-3.092,00
		Ordentliche Aufwendungen				
11	62, 63, 640-643, 647-649, 65	Personalaufwendungen	7.296,80	8.600,00	8.339,20	260,80
13	60, 61, 67-69	Aufwendungen für Sach- und Dienstleistungen	6.981,90	38.000,00	6.302,50	31.697,50
14	66	Abschreibungen	3.998,88	3.530,00	4.989,38	-1.459,38
19		Summe der ordentlichen Aufwendungen (Nr. 11 bis 18)	18.277,58	50.130,00	19.631,08	30.498,92
20		Verwaltungsergebnis (Nr. 10 ./ Nr. 19)	13.473,58	43.750,00	16.343,08	27.406,92
21	56, 57	Finanzerträge				
22	77	Finanzaufwendungen				
23		Finanzergebnis (Nr. 21 ./ Nr. 22)				
24		Ordentliches Ergebnis (Verwaltungsergebnis und Finanzergebnis Nr. 20 und Nr. 23)	13.473,58	43.750,00	16.343,08	27.406,92
25	59	Außerordentliche Erträge				
26	79	Außerordentliche Aufwendungen				
27		Außerordentliches Ergebnis (Nr. 25 ./ Nr. 26)				
28		Jahresergebnis vor internen Leistungsbeziehungen (ordentliches Ergebnis und außerordentliches Ergebnis Nr. 24 und Nr. 27)	13.473,58	43.750,00	16.343,08	27.406,92
29		Erlöse aus internen Leistungsbeziehungen				
30		Kosten aus internen Leistungsbeziehungen	1.581,15		5.078,49	-5.078,49
31		Ergebnis der internen Leistungsbeziehungen	1.581,15		5.078,49	-5.078,49
32		Jahresergebnis nach internen Leistungsbeziehungen	15.054,73	43.750,00	21.421,57	22.328,43

Jahresabschluss 2017

Teilfinanzrechnung Kostenstelle 13108006 Friedhof Niederreifenberg

Schmitten im Taunus

Nr.	Bezeichnung	Ergebnis des Vorjahres 2016	Fortgeschrieben er Ansatz des Haushaltsjahres 2017	Ergebnis des Haushaltsjahres 2017	Vergleich fortgeschr. Ansatz/ Ergebnis des Haushaltsjahres (Sp. 4 ./ Sp. 5)
	Einzahlungen aus Investitionstätigkeit				
20	+ Einz. aus Investitionszuweis. und -zuschüssen sowie aus Investitions-beiträgen				
21	+ Einz. aus Abgängen von Vermögens-gegenständen des Sachanlage-vermögens und des immateriellen Anlagevermögens				
22	+ Einz. aus Abgängen von Vermögens-gegenständen des Finanzanlage-vermögens				
	Einzahlungen aus Finanzierungstätigkeit				
31	+ Einz. aus der Aufnahme v. Krediten und wirtschaftlich vergleichbaren Vorgängen für Investitionen				
	Summe				
	Auszahlungen aus Investitionstätigkeit				
24	- Ausz. für den Erwerb von Grundstücken und Gebäuden	-9.058,88		-14.354,38	14.354,38
25	- Ausz. für Baumaßnahmen				
26	- Ausz. für Investitionen in das sonstige Sachanlagevermögen und immaterielle Anlagevermögen davon: Ausz. aus gewährten Investitionszuweisungen und -zuschüssen				
27	- Ausz. für Investitionen in das Finanzanlagevermögen				
	Auszahlungen aus Finanzierungstätigkeit				
32	- Auszahlungen für die Tilgung von Krediten und wirtschaftlich vergl. Vorgängen für Investitionen				
	Summe	-9.058,88		-14.354,38	14.354,38
	Saldo (Einzahlungen ./ Auszahlungen)	-9.058,88		-14.354,38	14.354,38

Jahresabschluss 2017

Teilergebnisrechnung Kostenstelle 13108007 Friedhof Oberreifenberg

Schmitten im Taunus

Nr.	Konten	Bezeichnung	Ergebnis des Vorjahres 2016	Fortgeschrieben er Ansatz des Haushaltsjahres 2017	Ergebnis des Haushaltsjahres 2017	Vergleich fortgeschr. Ansatz/ Ergebnis des Haushaltsjahres (Sp. 5 ./ Sp. 6)
		Ordentliche Erträge				
02	51	Öffentlich-rechtliche Leistungsentgelte	-2.640,00	-5.400,00	-4.011,70	-1.388,30
09	53	Sonstige ordentliche Erträge	-2.615,00	-400,00	-2.705,00	2.305,00
10		Summe der ordentlichen Erträge (Nr. 1 bis 9)	-5.255,00	-5.800,00	-6.716,70	916,70
		Ordentliche Aufwendungen				
11	62, 63, 640-643, 647-649, 65	Personalaufwendungen		14.000,00		14.000,00
13	60, 61, 67-69	Aufwendungen für Sach- und Dienstleistungen	7.510,17	22.580,00	3.552,99	19.027,01
14	66	Abschreibungen	320,00	320,00	320,00	
19		Summe der ordentlichen Aufwendungen (Nr. 11 bis 18)	7.830,17	36.900,00	3.872,99	33.027,01
20		Verwaltungsergebnis (Nr. 10 ./ Nr. 19)	2.575,17	31.100,00	-2.843,71	33.943,71
21	56, 57	Finanzerträge				
22	77	Finanzaufwendungen				
23		Finanzergebnis (Nr. 21 ./ Nr. 22)				
24		Ordentliches Ergebnis (Verwaltungsergebnis und Finanzergebnis Nr. 20 und Nr. 23)	2.575,17	31.100,00	-2.843,71	33.943,71
25	59	Außerordentliche Erträge				
26	79	Außerordentliche Aufwendungen				
27		Außerordentliches Ergebnis (Nr. 25 ./ Nr. 26)				
28		Jahresergebnis vor internen Leistungsbeziehungen (ordentliches Ergebnis und außerordentliches Ergebnis Nr. 24 und Nr. 27)	2.575,17	31.100,00	-2.843,71	33.943,71
29		Erlöse aus internen Leistungsbeziehungen				
30		Kosten aus internen Leistungsbeziehungen	1.643,15		32.412,66	-32.412,66
31		Ergebnis der internen Leistungsbeziehungen	1.643,15		32.412,66	-32.412,66
32		Jahresergebnis nach internen Leistungsbeziehungen	4.218,32	31.100,00	29.568,95	1.531,05

Jahresabschluss 2017

Teilfinanzrechnung Kostenstelle 13108007 Friedhof Oberreifenberg

Schmitten im Taunus

Nr.	Bezeichnung	Ergebnis des Vorjahres 2016	Fortgeschrieben er Ansatz des Haushaltsjahres 2017	Ergebnis des Haushaltsjahres 2017	Vergleich fortgeschr. Ansatz/ Ergebnis des Haushaltsjahres (Sp. 4 ./.. Sp. 5)
	Einzahlungen aus Investitionstätigkeit				
20	+ Einz. aus Investitionszuweis. und -zuschüssen sowie aus Investitions-beiträgen				
21	+ Einz. aus Abgängen von Vermögens-gegenständen des Sachanlage-vermögens und des immateriellen Anlagevermögens				
22	+ Einz. aus Abgängen von Vermögens-gegenständen des Finanzanlage-vermögens				
	Einzahlungen aus Finanzierungstätigkeit				
31	+ Einz. aus der Aufnahme v. Krediten und wirtschaftlich vergleichbaren Vorgängen für Investitionen				
	Summe				
	Auszahlungen aus Investitionstätigkeit				
24	- Ausz. für den Erwerb von Grundstücken und Gebäuden				
25	- Ausz. für Baumaßnahmen				
26	- Ausz. für Investitionen in das sonstige Sachanlagevermögen und immaterielle Anlagevermögen davon: Ausz. aus gewährten Investitionszuweisungen und -zuschüssen				
27	- Ausz. für Investitionen in das Finanzanlagevermögen				
	Auszahlungen aus Finanzierungstätigkeit				
32	- Auszahlungen für die Tilgung von Krediten und wirtschaftlich vergl. Vorgängen für Investitionen				
	Summe				
	Saldo (Einzahlungen ./.. Auszahlungen)				

Jahresabschluss 2017

Teilergebnisrechnung Kostenstelle 13108008 Friedhof Schmitt

Schmitt im Taunus

Nr.	Konten	Bezeichnung	Ergebnis des Vorjahres 2016	Fortgeschrieben er Ansatz des Haushaltsjahres 2017	Ergebnis des Haushaltsjahres 2017	Vergleich fortgeschr. Ansatz/ Ergebnis des Haushaltsjahres (Sp. 5 ./ Sp. 6)
		Ordentliche Erträge				
02	51	Öffentlich-rechtliche Leistungsentgelte	-3.010,00	-5.000,00	-7.260,00	2.260,00
08	546	Erträge a. Auflösung v. SoPo aus Investitionszuweisungen,-zuschüssen u.-beiträgen	-452,00	-453,00	-453,00	
09	53	Sonstige ordentliche Erträge	-2.075,00	-1.300,00	-2.240,00	940,00
10		Summe der ordentlichen Erträge (Nr. 1 bis 9)	-5.537,00	-6.753,00	-9.953,00	3.200,00
		Ordentliche Aufwendungen				
11	62, 63, 640-643, 647-649, 65	Personalaufwendungen	3.192,35	4.000,00	3.648,40	351,60
13	60, 61, 67-69	Aufwendungen für Sach- und Dienstleistungen	9.189,60	15.450,00	5.758,18	9.691,82
14	66	Abschreibungen	4.850,00	4.886,00	5.457,54	-571,54
19		Summe der ordentlichen Aufwendungen (Nr. 11 bis 18)	17.231,95	24.336,00	14.864,12	9.471,88
20		Verwaltungsergebnis (Nr. 10 ./ Nr. 19)	11.694,95	17.583,00	4.911,12	12.671,88
21	56, 57	Finanzerträge				
22	77	Finanzaufwendungen				
23		Finanzergebnis (Nr. 21 ./ Nr. 22)				
24		Ordentliches Ergebnis (Verwaltungsergebnis und Finanzergebnis Nr. 20 und Nr. 23)	11.694,95	17.583,00	4.911,12	12.671,88
25	59	Außerordentliche Erträge				
26	79	Außerordentliche Aufwendungen				
27		Außerordentliches Ergebnis (Nr. 25 ./ Nr. 26)				
28		Jahresergebnis vor internen Leistungsbeziehungen (ordentliches Ergebnis und außerordentliches Ergebnis Nr. 24 und Nr. 27)	11.694,95	17.583,00	4.911,12	12.671,88
29		Erlöse aus internen Leistungsbeziehungen				
30		Kosten aus internen Leistungsbeziehungen	28.934,80		22.453,35	-22.453,35
31		Ergebnis der internen Leistungsbeziehungen	28.934,80		22.453,35	-22.453,35
32		Jahresergebnis nach internen Leistungsbeziehungen	40.629,75	17.583,00	27.364,47	-9.781,47

Jahresabschluss 2017

Teilfinanzrechnung Kostenstelle 13108008 Friedhof Schmitt

Schmitt im Taunus

Nr.	Bezeichnung	Ergebnis des Vorjahres 2016	Fortgeschriebener Ansatz des Haushaltsjahres 2017	Ergebnis des Haushaltsjahres 2017	Vergleich fortgeschr. Ansatz/ Ergebnis des Haushaltsjahres (Sp. 4 ./ Sp. 5)
	Einzahlungen aus Investitionstätigkeit				
20	+ Einz. aus Investitionszuweis. und -zuschüssen sowie aus Investitions-beiträgen				
21	+ Einz. aus Abgängen von Vermögens-gegenständen des Sachanlage-vermögens und des immateriellen Anlagevermögens				
22	+ Einz. aus Abgängen von Vermögens-gegenständen des Finanzanlage-vermögens				
	Einzahlungen aus Finanzierungstätigkeit				
31	+ Einz. aus der Aufnahme v. Krediten und wirtschaftlich vergleichbaren Vorgängen für Investitionen				
	Summe				
	Auszahlungen aus Investitionstätigkeit				
24	- Ausz. für den Erwerb von Grundstücken und Gebäuden				
25	- Ausz. für Baumaßnahmen				
26	- Ausz. für Investitionen in das sonstige Sachanlagevermögen und immaterielle Anlagevermögen davon: Ausz. aus gewährten Investitionszuweisungen und -zuschüssen			-2.957,15	2.957,15
27	- Ausz. für Investitionen in das Finanzanlagevermögen				
	Auszahlungen aus Finanzierungstätigkeit				
32	- Auszahlungen für die Tilgung von Krediten und wirtschaftlich vergl. Vorgängen für Investitionen				
	Summe			-2.957,15	2.957,15
	Saldo (Einzahlungen ./ Auszahlungen)			-2.957,15	2.957,15

Jahresabschluss 2017

Teilergebnisrechnung Kostenstelle 13108009 Friedhof Seelenberg

Schmitten im Taunus

Nr.	Konten	Bezeichnung	Ergebnis des Vorjahres 2016	Fortgeschrieben er Ansatz des Haushaltsjahres 2017	Ergebnis des Haushaltsjahres 2017	Vergleich fortgeschr. Ansatz/ Ergebnis des Haushaltsjahres (Sp. 5 ./ Sp. 6)
		Ordentliche Erträge				
02	51	Öffentlich-rechtliche Leistungsentgelte	-1.640,00	-1.200,00	-2.240,00	1.040,00
09	53	Sonstige ordentliche Erträge	-320,00	-400,00	-1.010,00	610,00
10		Summe der ordentlichen Erträge (Nr. 1 bis 9)	-1.960,00	-1.600,00	-3.250,00	1.650,00
		Ordentliche Aufwendungen				
11	62, 63, 640-643, 647-649, 65	Personalaufwendungen	1.048,95	1.200,00	1.198,80	1,20
13	60, 61, 67-69	Aufwendungen für Sach- und Dienstleistungen	1.705,87	5.240,00	2.403,51	2.836,49
14	66	Abschreibungen	10,00	10,00	10,00	
19		Summe der ordentlichen Aufwendungen (Nr. 11 bis 18)	2.764,82	6.450,00	3.612,31	2.837,69
20		Verwaltungsergebnis (Nr. 10 ./ Nr. 19)	804,82	4.850,00	362,31	4.487,69
21	56, 57	Finanzerträge				
22	77	Finanzaufwendungen				
23		Finanzergebnis (Nr. 21 ./ Nr. 22)				
24		Ordentliches Ergebnis (Verwaltungsergebnis und Finanzergebnis Nr. 20 und Nr. 23)	804,82	4.850,00	362,31	4.487,69
25	59	Außerordentliche Erträge				
26	79	Außerordentliche Aufwendungen				
27		Außerordentliches Ergebnis (Nr. 25 ./ Nr. 26)				
28		Jahresergebnis vor internen Leistungsbeziehungen (ordentliches Ergebnis und außerordentliches Ergebnis Nr. 24 und Nr. 27)	804,82	4.850,00	362,31	4.487,69
29		Erlöse aus internen Leistungsbeziehungen				
30		Kosten aus internen Leistungsbeziehungen	7.815,56		4.340,95	-4.340,95
31		Ergebnis der internen Leistungsbeziehungen	7.815,56		4.340,95	-4.340,95
32		Jahresergebnis nach internen Leistungsbeziehungen	8.620,38	4.850,00	4.703,26	146,74

Jahresabschluss 2017

Teilfinanzrechnung Kostenstelle 13108009 Friedhof Seelenberg

Schmitten im Taunus

Nr.	Bezeichnung	Ergebnis des Vorjahres 2016	Fortgeschrieben er Ansatz des Haushaltsjahres 2017	Ergebnis des Haushaltsjahres 2017	Vergleich fortgeschr. Ansatz/ Ergebnis des Haushaltsjahres (Sp. 4 ./.. Sp. 5)
	Einzahlungen aus Investitionstätigkeit				
20	+ Einz. aus Investitionszuweis. und -zuschüssen sowie aus Investitions-beiträgen				
21	+ Einz. aus Abgängen von Vermögens-gegenständen des Sachanlage-vermögens und des immateriellen Anlagevermögens				
22	+ Einz. aus Abgängen von Vermögens-gegenständen des Finanzanlage-vermögens				
	Einzahlungen aus Finanzierungstätigkeit				
31	+ Einz. aus der Aufnahme v. Krediten und wirtschaftlich vergleichbaren Vorgängen für Investitionen				
	Summe				
	Auszahlungen aus Investitionstätigkeit				
24	- Ausz. für den Erwerb von Grundstücken und Gebäuden				
25	- Ausz. für Baumaßnahmen				
26	- Ausz. für Investitionen in das sonstige Sachanlagevermögen und immaterielle Anlagevermögen davon: Ausz. aus gewährten Investitionszuweisungen und -zuschüssen				
27	- Ausz. für Investitionen in das Finanzanlagevermögen				
	Auszahlungen aus Finanzierungstätigkeit				
32	- Auszahlungen für die Tilgung von Krediten und wirtschaftlich vergl. Vorgängen für Investitionen				
	Summe				
	Saldo (Einzahlungen ./.. Auszahlungen)				

Jahresabschluss 2017

Teilergebnisrechnung Kostenstelle 13108010 Friedhof Treisberg

Schmitten im Taunus

Nr.	Konten	Bezeichnung	Ergebnis des Vorjahres 2016	Fortgeschrieben er Ansatz des Haushaltsjahres 2017	Ergebnis des Haushaltsjahres 2017	Vergleich fortgeschr. Ansatz/ Ergebnis des Haushaltsjahres (Sp. 5 ./.. Sp. 6)
		Ordentliche Erträge				
02	51	Öffentlich-rechtliche Leistungsentgelte	-970,00	-700,00		-700,00
09	53	Sonstige ordentliche Erträge	-110,00	-50,00	-265,00	215,00
10		Summe der ordentlichen Erträge (Nr. 1 bis 9)	-1.080,00	-750,00	-265,00	-485,00
		Ordentliche Aufwendungen				
11	62, 63, 640-643, 647-649, 65	Personalaufwendungen	720,58	1.200,00	823,52	376,48
13	60, 61, 67-69	Aufwendungen für Sach- und Dienstleistungen	709,73	725,00	1.965,39	-1.240,39
14	66	Abschreibungen	69,00	69,00	69,00	
19		Summe der ordentlichen Aufwendungen (Nr. 11 bis 18)	1.499,31	1.994,00	2.857,91	-863,91
20		Verwaltungsergebnis (Nr. 10 ./.. Nr. 19)	419,31	1.244,00	2.592,91	-1.348,91
21	56, 57	Finanzerträge				
22	77	Finanzaufwendungen				
23		Finanzergebnis (Nr. 21 ./.. Nr. 22)				
24		Ordentliches Ergebnis (Verwaltungsergebnis und Finanzergebnis Nr. 20 und Nr. 23)	419,31	1.244,00	2.592,91	-1.348,91
25	59	Außerordentliche Erträge				
26	79	Außerordentliche Aufwendungen				
27		Außerordentliches Ergebnis (Nr. 25 ./.. Nr. 26)				
28		Jahresergebnis vor internen Leistungsbeziehungen (ordentliches Ergebnis und außerordentliches Ergebnis Nr. 24 und Nr. 27)	419,31	1.244,00	2.592,91	-1.348,91
29		Erlöse aus internen Leistungsbeziehungen				
30		Kosten aus internen Leistungsbeziehungen	56,00			
31		Ergebnis der internen Leistungsbeziehungen	56,00			
32		Jahresergebnis nach internen Leistungsbeziehungen	475,31	1.244,00	2.592,91	-1.348,91

Jahresabschluss 2017

Teilfinanzrechnung Kostenstelle 13108010 Friedhof Treisberg

Schmitten im Taunus

Nr.	Bezeichnung	Ergebnis des Vorjahres 2016	Fortgeschrieben er Ansatz des Haushaltsjahres 2017	Ergebnis des Haushaltsjahres 2017	Vergleich fortgeschr. Ansatz/ Ergebnis des Haushaltsjahres (Sp. 4 ./.. Sp. 5)
	Einzahlungen aus Investitionstätigkeit				
20	+ Einz. aus Investitionszuweis. und -zuschüssen sowie aus Investitions-beiträgen				
21	+ Einz. aus Abgängen von Vermögens-gegenständen des Sachanlage-vermögens und des immateriellen Anlagevermögens				
22	+ Einz. aus Abgängen von Vermögens-gegenständen des Finanzanlage-vermögens				
	Einzahlungen aus Finanzierungstätigkeit				
31	+ Einz. aus der Aufnahme v. Krediten und wirtschaftlich vergleichbaren Vorgängen für Investitionen				
	Summe				
	Auszahlungen aus Investitionstätigkeit				
24	- Ausz. für den Erwerb von Grundstücken und Gebäuden				
25	- Ausz. für Baumaßnahmen				
26	- Ausz. für Investitionen in das sonstige Sachanlagevermögen und immaterielle Anlagevermögen davon: Ausz. aus gewährten Investitionszuweisungen und -zuschüssen				
27	- Ausz. für Investitionen in das Finanzanlagevermögen				
	Auszahlungen aus Finanzierungstätigkeit				
32	- Auszahlungen für die Tilgung von Krediten und wirtschaftlich vergl. Vorgängen für Investitionen				
	Summe				
	Saldo (Einzahlungen ./.. Auszahlungen)				

Jahresabschluss 2017

Teilergebnisrechnung Kostenstelle 13108011 Jüdischer Friedhof Schmitten

Schmitten im Taunus

Nr.	Konten	Bezeichnung	Ergebnis des Vorjahres 2016	Fortgeschrieben er Ansatz des Haushaltsjahres 2017	Ergebnis des Haushaltsjahres 2017	Vergleich fortgeschr. Ansatz/ Ergebnis des Haushaltsjahres (Sp. 5 ./.. Sp. 6)
		Ordentliche Erträge				
07	540-543	Erträge aus Zuweisungen u. Zuschüssen für lfd. Zwecke u. allgemeine Umlagen	-438,00	-400,00	-438,00	38,00
10		Summe der ordentlichen Erträge (Nr. 1 bis 9)	-438,00	-400,00	-438,00	38,00
		Ordentliche Aufwendungen				
13	60, 61, 67-69	Aufwendungen für Sach- und Dienstleistungen		500,00		500,00
19		Summe der ordentlichen Aufwendungen (Nr. 11 bis 18)		500,00		500,00
20		Verwaltungsergebnis (Nr. 10 ./.. Nr. 19)	-438,00	100,00	-438,00	538,00
21	56, 57	Finanzerträge				
22	77	Finanzaufwendungen				
23		Finanzergebnis (Nr. 21 ./.. Nr. 22)				
24		Ordentliches Ergebnis (Verwaltungsergebnis und Finanzergebnis Nr. 20 und Nr. 23)	-438,00	100,00	-438,00	538,00
25	59	Außerordentliche Erträge				
26	79	Außerordentliche Aufwendungen				
27		Außerordentliches Ergebnis (Nr. 25 ./.. Nr. 26)				
28		Jahresergebnis vor internen Leistungsbeziehungen (ordentliches Ergebnis und außerordentliches Ergebnis Nr. 24 und Nr. 27)	-438,00	100,00	-438,00	538,00
29		Erlöse aus internen Leistungsbeziehungen				
30		Kosten aus internen Leistungsbeziehungen	702,40		341,70	-341,70
31		Ergebnis der internen Leistungsbeziehungen	702,40		341,70	-341,70
32		Jahresergebnis nach internen Leistungsbeziehungen	264,40	100,00	-96,30	196,30

Jahresabschluss 2017

Teilfinanzrechnung Kostenstelle 13108011 Jüdischer Friedhof Schmitten

Schmitten im Taunus

Nr.	Bezeichnung	Ergebnis des Vorjahres 2016	Fortgeschrieben er Ansatz des Haushaltsjahres 2017	Ergebnis des Haushaltsjahres 2017	Vergleich fortgeschr. Ansatz/ Ergebnis des Haushaltsjahres (Sp. 4 ./.. Sp. 5)
	Einzahlungen aus Investitionstätigkeit				
20	+ Einz. aus Investitionszuweis. und -zuschüssen sowie aus Investitions-beiträgen				
21	+ Einz. aus Abgängen von Vermögens-gegenständen des Sachanlage-vermögens und des immateriellen Anlagevermögens				
22	+ Einz. aus Abgängen von Vermögens-gegenständen des Finanzanlage-vermögens				
	Einzahlungen aus Finanzierungstätigkeit				
31	+ Einz. aus der Aufnahme v. Krediten und wirtschaftlich vergleichbaren Vorgängen für Investitionen				
	Summe				
	Auszahlungen aus Investitionstätigkeit				
24	- Ausz. für den Erwerb von Grundstücken und Gebäuden				
25	- Ausz. für Baumaßnahmen				
26	- Ausz. für Investitionen in das sonstige Sachanlagevermögen und immaterielle Anlagevermögen davon: Ausz. aus gewährten Investitionszuweisungen und -zuschüssen				
27	- Ausz. für Investitionen in das Finanzanlagevermögen				
	Auszahlungen aus Finanzierungstätigkeit				
32	- Auszahlungen für die Tilgung von Krediten und wirtschaftlich vergl. Vorgängen für Investitionen				
	Summe				
	Saldo (Einzahlungen ./.. Auszahlungen)				

Jahresabschluss 2017

Teilergebnisrechnung Kostenstelle 13108012 Friedhof Niederreifenberg alt

Schmitten im Taunus

Nr.	Konten	Bezeichnung	Ergebnis des Vorjahres 2016	Fortgeschrieben er Ansatz des Haushaltsjahres 2017	Ergebnis des Haushaltsjahres 2017	Vergleich fortgeschr. Ansatz/ Ergebnis des Haushaltsjahres (Sp. 5 ./.. Sp. 6)
		Ordentliche Erträge				
10		Summe der ordentlichen Erträge (Nr. 1 bis 9)				
		Ordentliche Aufwendungen				
13	60, 61, 67-69	Aufwendungen für Sach- und Dienstleistungen	387,41	500,00		500,00
19		Summe der ordentlichen Aufwendungen (Nr. 11 bis 18)	387,41	500,00		500,00
20		Verwaltungsergebnis (Nr. 10 ./.. Nr. 19)	387,41	500,00		500,00
21	56, 57	Finanzerträge				
22	77	Finanzaufwendungen				
23		Finanzergebnis (Nr. 21 ./.. Nr. 22)				
24		Ordentliches Ergebnis (Verwaltungsergebnis und Finanzergebnis Nr. 20 und Nr. 23)	387,41	500,00		500,00
25	59	Außerordentliche Erträge				
26	79	Außerordentliche Aufwendungen				
27		Außerordentliches Ergebnis (Nr. 25 ./.. Nr. 26)				
28		Jahresergebnis vor internen Leistungsbeziehungen (ordentliches Ergebnis und außerordentliches Ergebnis Nr. 24 und Nr. 27)	387,41	500,00		500,00
29		Erlöse aus internen Leistungsbeziehungen				
30		Kosten aus internen Leistungsbeziehungen	7.662,36		2.289,19	-2.289,19
31		Ergebnis der internen Leistungsbeziehungen	7.662,36		2.289,19	-2.289,19
32		Jahresergebnis nach internen Leistungsbeziehungen	8.049,77	500,00	2.289,19	-1.789,19

Jahresabschluss 2017

Teilfinanzrechnung Kostenstelle 13108012 Friedhof Niederreifenberg alt

Schmitten im Taunus

Nr.	Bezeichnung	Ergebnis des Vorjahres 2016	Fortgeschrieben er Ansatz des Haushaltsjahres 2017	Ergebnis des Haushaltsjahres 2017	Vergleich fortgeschr. Ansatz/ Ergebnis des Haushaltsjahres (Sp. 4 ./ Sp. 5)
	Einzahlungen aus Investitionstätigkeit				
20	+ Einz. aus Investitionszuweis. und -zuschüssen sowie aus Investitions-beiträgen				
21	+ Einz. aus Abgängen von Vermögens-gegenständen des Sachanlage-vermögens und des immateriellen Anlagevermögens				
22	+ Einz. aus Abgängen von Vermögens-gegenständen des Finanzanlage-vermögens				
	Einzahlungen aus Finanzierungstätigkeit				
31	+ Einz. aus der Aufnahme v. Krediten und wirtschaftlich vergleichbaren Vorgängen für Investitionen				
	Summe				
	Auszahlungen aus Investitionstätigkeit				
24	- Ausz. für den Erwerb von Grundstücken und Gebäuden				
25	- Ausz. für Baumaßnahmen				
26	- Ausz. für Investitionen in das sonstige Sachanlagevermögen und immaterielle Anlagevermögen davon: Ausz. aus gewährten Investitionszuweisungen und -zuschüssen				
27	- Ausz. für Investitionen in das Finanzanlagevermögen				
	Auszahlungen aus Finanzierungstätigkeit				
32	- Auszahlungen für die Tilgung von Krediten und wirtschaftlich vergl. Vorgängen für Investitionen				
	Summe				
	Saldo (Einzahlungen ./ Auszahlungen)				

Jahresabschluss 2017

Teilergebnisrechnung Kostenstelle 13108013 Grünanlagen allgemein

Schmitten im Taunus

Nr.	Konten	Bezeichnung	Ergebnis des Vorjahres 2016	Fortgeschrieben er Ansatz des Haushaltsjahres 2017	Ergebnis des Haushaltsjahres 2017	Vergleich fortgeschr. Ansatz/ Ergebnis des Haushaltsjahres (Sp. 5 ./ Sp. 6)
		Ordentliche Erträge				
07	540-543	Erträge aus Zuweisungen u. Zuschüssen für lfd. Zwecke u. allgemeine Umlagen	-751,60	-800,00		-800,00
09	53	Sonstige ordentliche Erträge	-150,00			
10		Summe der ordentlichen Erträge (Nr. 1 bis 9)	-901,60	-800,00		-800,00
		Ordentliche Aufwendungen				
11	62, 63, 640-643, 647-649, 65	Personalaufwendungen	4.107,17	4.500,00	5.433,20	-933,20
12	644-646	Versorgungsaufwendungen	293,79		401,40	-401,40
13	60, 61, 67-69	Aufwendungen für Sach- und Dienstleistungen	38.187,55	16.400,00	30.658,72	-14.258,72
14	66	Abschreibungen	407,14		471,07	-471,07
15	71	Aufwendungen f. Zuweisungen u. Zuschüsse sowie besondere Finanzaufwendungen	751,60	800,00		800,00
19		Summe der ordentlichen Aufwendungen (Nr. 11 bis 18)	43.747,25	21.700,00	36.964,39	-15.264,39
20		Verwaltungsergebnis (Nr. 10 ./ Nr. 19)	42.845,65	20.900,00	36.964,39	-16.064,39
21	56, 57	Finanzerträge				
22	77	Finanzaufwendungen				
23		Finanzergebnis (Nr. 21 ./ Nr. 22)				
24		Ordentliches Ergebnis (Verwaltungsergebnis und Finanzergebnis Nr. 20 und Nr. 23)	42.845,65	20.900,00	36.964,39	-16.064,39
25	59	Außerordentliche Erträge				
26	79	Außerordentliche Aufwendungen				
27		Außerordentliches Ergebnis (Nr. 25 ./ Nr. 26)				
28		Jahresergebnis vor internen Leistungsbeziehungen (ordentliches Ergebnis und außerordentliches Ergebnis Nr. 24 und Nr. 27)	42.845,65	20.900,00	36.964,39	-16.064,39
29		Erlöse aus internen Leistungsbeziehungen				
30		Kosten aus internen Leistungsbeziehungen	30.834,52		27.269,02	-27.269,02
31		Ergebnis der internen Leistungsbeziehungen	30.834,52		27.269,02	-27.269,02
32		Jahresergebnis nach internen Leistungsbeziehungen	73.680,17	20.900,00	64.233,41	-43.333,41

Jahresabschluss 2017

Teilfinanzrechnung Kostenstelle 13108013 Grünanlagen allgemein

Schmitten im Taunus

Nr.	Bezeichnung	Ergebnis des Vorjahres 2016	Fortgeschrieben er Ansatz des Haushaltsjahres 2017	Ergebnis des Haushaltsjahres 2017	Vergleich fortgeschr. Ansatz/ Ergebnis des Haushaltsjahres (Sp. 4 ./ Sp. 5)
	Einzahlungen aus Investitionstätigkeit				
20	+ Einz. aus Investitionszuweis. und -zuschüssen sowie aus Investitions-beiträgen				
21	+ Einz. aus Abgängen von Vermögens-gegenständen des Sachanlage-vermögens und des immateriellen Anlagevermögens				
22	+ Einz. aus Abgängen von Vermögens-gegenständen des Finanzanlage-vermögens				
	Einzahlungen aus Finanzierungstätigkeit				
31	+ Einz. aus der Aufnahme v. Krediten und wirtschaftlich vergleichbaren Vorgängen für Investitionen				
	Summe				
	Auszahlungen aus Investitionstätigkeit				
24	- Ausz. für den Erwerb von Grundstücken und Gebäuden			-14.015,52	14.015,52
25	- Ausz. für Baumaßnahmen				
26	- Ausz. für Investitionen in das sonstige Sachanlagevermögen und immaterielle Anlagevermögen davon: Ausz. aus gewährten Investitionszuweisungen und -zuschüssen	-328,63			
27	- Ausz. für Investitionen in das Finanzanlagevermögen				
	Auszahlungen aus Finanzierungstätigkeit				
32	- Auszahlungen für die Tilgung von Krediten und wirtschaftlich vergl. Vorgängen für Investitionen				
	Summe	-328,63		-14.015,52	14.015,52
	Saldo (Einzahlungen ./ Auszahlungen)	-328,63		-14.015,52	14.015,52

Jahresabschluss 2017

Teilergebnisrechnung Kostenstelle 13108014 Gewässerunterhaltung allgemein

Schmitten im Taunus

Nr.	Konten	Bezeichnung	Ergebnis des Vorjahres 2016	Fortgeschrieben er Ansatz des Haushaltsjahres 2017	Ergebnis des Haushaltsjahres 2017	Vergleich fortgeschr. Ansatz/ Ergebnis des Haushaltsjahres (Sp. 5 ./ Sp. 6)
		Ordentliche Erträge				
10		Summe der ordentlichen Erträge (Nr. 1 bis 9)				
		Ordentliche Aufwendungen				
11	62, 63, 640-643, 647-649, 65	Personalaufwendungen	4.107,17	4.500,00	5.433,20	-933,20
12	644-646	Versorgungsaufwendungen	293,79		401,40	-401,40
13	60, 61, 67-69	Aufwendungen für Sach- und Dienstleistungen	7.144,68	40.300,00	5.226,36	35.073,64
19		Summe der ordentlichen Aufwendungen (Nr. 11 bis 18)	11.545,64	44.800,00	11.060,96	33.739,04
20		Verwaltungsergebnis (Nr. 10 ./ Nr. 19)	11.545,64	44.800,00	11.060,96	33.739,04
21	56, 57	Finanzerträge				
22	77	Finanzaufwendungen				
23		Finanzergebnis (Nr. 21 ./ Nr. 22)				
24		Ordentliches Ergebnis (Verwaltungsergebnis und Finanzergebnis Nr. 20 und Nr. 23)	11.545,64	44.800,00	11.060,96	33.739,04
25	59	Außerordentliche Erträge				
26	79	Außerordentliche Aufwendungen				
27		Außerordentliches Ergebnis (Nr. 25 ./ Nr. 26)				
28		Jahresergebnis vor internen Leistungsbeziehungen (ordentliches Ergebnis und außerordentliches Ergebnis Nr. 24 und Nr. 27)	11.545,64	44.800,00	11.060,96	33.739,04
29		Erlöse aus internen Leistungsbeziehungen				
30		Kosten aus internen Leistungsbeziehungen	36.736,85		56.183,63	-56.183,63
31		Ergebnis der internen Leistungsbeziehungen	36.736,85		56.183,63	-56.183,63
32		Jahresergebnis nach internen Leistungsbeziehungen	48.282,49	44.800,00	67.244,59	-22.444,59

Jahresabschluss 2017

Teilfinanzrechnung Kostenstelle 13108014 Gewässerunterhaltung allgemein

Schmitten im Taunus

Nr.	Bezeichnung	Ergebnis des Vorjahres 2016	Fortgeschrieben er Ansatz des Haushaltsjahres 2017	Ergebnis des Haushaltsjahres 2017	Vergleich fortgeschr. Ansatz/ Ergebnis des Haushaltsjahres (Sp. 4 ./ Sp. 5)
	Einzahlungen aus Investitionstätigkeit				
20	+ Einz. aus Investitionszuweis. und -zuschüssen sowie aus Investitions-beiträgen				
21	+ Einz. aus Abgängen von Vermögens-gegenständen des Sachanlage-vermögens und des immateriellen Anlagevermögens				
22	+ Einz. aus Abgängen von Vermögens-gegenständen des Finanzanlage-vermögens				
	Einzahlungen aus Finanzierungstätigkeit				
31	+ Einz. aus der Aufnahme v. Krediten und wirtschaftlich vergleichbaren Vorgängen für Investitionen				
	Summe				
	Auszahlungen aus Investitionstätigkeit				
24	- Ausz. für den Erwerb von Grundstücken und Gebäuden				
25	- Ausz. für Baumaßnahmen			-223,50	223,50
26	- Ausz. für Investitionen in das sonstige Sachanlagevermögen und immaterielle Anlagevermögen davon: Ausz. aus gewährten Investitionszuweisungen und -zuschüssen				
27	- Ausz. für Investitionen in das Finanzanlagevermögen				
	Auszahlungen aus Finanzierungstätigkeit				
32	- Auszahlungen für die Tilgung von Krediten und wirtschaftlich vergl. Vorgängen für Investitionen				
	Summe			-223,50	223,50
	Saldo (Einzahlungen ./ Auszahlungen)			-223,50	223,50

Jahresabschluss 2017

Teilergebnisrechnung Kostenstelle 13137001 Gemeindegewald allgemein

Schmitten im Taunus

Nr.	Konten	Bezeichnung	Ergebnis des Vorjahres 2016	Fortgeschrieben er Ansatz des Haushaltsjahres 2017	Ergebnis des Haushaltsjahres 2017	Vergleich fortgeschr. Ansatz/ Ergebnis des Haushaltsjahres (Sp. 5 ./ Sp. 6)
		Ordentliche Erträge				
01	50	Privatrechtliche Leistungsentgelte	-7.998,47	-30.000,00	-29.984,38	-15,62
10		Summe der ordentlichen Erträge (Nr. 1 bis 9)	-7.998,47	-30.000,00	-29.984,38	-15,62
		Ordentliche Aufwendungen				
11	62, 63, 640-643, 647-649, 65	Personalaufwendungen	16.339,44	17.900,00	16.752,01	1.147,99
12	644-646	Versorgungsaufwendungen	1.166,20		1.210,14	-1.210,14
13	60, 61, 67-69	Aufwendungen für Sach- und Dienstleistungen	5.970,34	3.500,00	10.363,37	-6.863,37
15	71	Aufwendungen f. Zuweisungen u. Zuschüsse sowie besondere Finanzaufwendungen			51.025,91	-51.025,91
19		Summe der ordentlichen Aufwendungen (Nr. 11 bis 18)	23.475,98	21.400,00	79.351,43	-57.951,43
20		Verwaltungsergebnis (Nr. 10 ./ Nr. 19)	15.477,51	-8.600,00	49.367,05	-57.967,05
21	56, 57	Finanzerträge				
22	77	Finanzaufwendungen				
23		Finanzergebnis (Nr. 21 ./ Nr. 22)				
24		Ordentliches Ergebnis (Verwaltungsergebnis und Finanzergebnis Nr. 20 und Nr. 23)	15.477,51	-8.600,00	49.367,05	-57.967,05
25	59	Außerordentliche Erträge	-74.150,26			
26	79	Außerordentliche Aufwendungen				
27		Außerordentliches Ergebnis (Nr. 25 ./ Nr. 26)	-74.150,26			
28		Jahresergebnis vor internen Leistungsbeziehungen (ordentliches Ergebnis und außerordentliches Ergebnis Nr. 24 und Nr. 27)	-58.672,75	-8.600,00	49.367,05	-57.967,05
29		Erlöse aus internen Leistungsbeziehungen				
30		Kosten aus internen Leistungsbeziehungen				
31		Ergebnis der internen Leistungsbeziehungen				
32		Jahresergebnis nach internen Leistungsbeziehungen	-58.672,75	-8.600,00	49.367,05	-57.967,05

Jahresabschluss 2017

Teilfinanzrechnung Kostenstelle 13137001 Gemeindewald allgemein

Schmitten im Taunus

Nr.	Bezeichnung	Ergebnis des Vorjahres 2016	Fortgeschrieben er Ansatz des Haushaltsjahres 2017	Ergebnis des Haushaltsjahres 2017	Vergleich fortgeschr. Ansatz/ Ergebnis des Haushaltsjahres (Sp. 4 ./.. Sp. 5)
	Einzahlungen aus Investitionstätigkeit				
20	+ Einz. aus Investitionszuweis. und -zuschüssen sowie aus Investitions-beiträgen				
21	+ Einz. aus Abgängen von Vermögens-gegenständen des Sachanlage-vermögens und des immateriellen Anlagevermögens	101.423,52			
22	+ Einz. aus Abgängen von Vermögens-gegenständen des Finanzanlage-vermögens				
	Einzahlungen aus Finanzierungstätigkeit				
31	+ Einz. aus der Aufnahme v. Krediten und wirtschaftlich vergleichbaren Vorgängen für Investitionen				
	Summe	101.423,52			
	Auszahlungen aus Investitionstätigkeit				
24	- Ausz. für den Erwerb von Grundstücken und Gebäuden	-10.140,00		-975,14	975,14
25	- Ausz. für Baumaßnahmen				
26	- Ausz. für Investitionen in das sonstige Sachanlagevermögen und immaterielle Anlagevermögen davon: Ausz. aus gewährten Investitionszuweisungen und -zuschüssen				
27	- Ausz. für Investitionen in das Finanzanlagevermögen				
	Auszahlungen aus Finanzierungstätigkeit				
32	- Auszahlungen für die Tilgung von Krediten und wirtschaftlich vergl. Vorgängen für Investitionen				
	Summe	-10.140,00		-975,14	975,14
	Saldo (Einzahlungen ./.. Auszahlungen)	91.283,52		-975,14	975,14

Jahresabschluss 2017

Teilergebnisrechnung Kostenstelle 13137002 Bewirtschaftung des Gemeindewaldes

Schmitten im Taunus

Nr.	Konten	Bezeichnung	Ergebnis des Vorjahres 2016	Fortgeschrieben er Ansatz des Haushaltsjahres 2017	Ergebnis des Haushaltsjahres 2017	Vergleich fortgeschr. Ansatz/ Ergebnis des Haushaltsjahres (Sp. 5 ./ Sp. 6)
		Ordentliche Erträge				
01	50	Privatrechtliche Leistungsentgelte	-666.518,04	-668.000,00	-859.580,86	191.580,86
07	540-543	Erträge aus Zuweisungen u. Zuschüssen für lfd. Zwecke u. allgemeine Umlagen	-5.000,00		-17.592,66	17.592,66
10		Summe der ordentlichen Erträge (Nr. 1 bis 9)	-671.518,04	-668.000,00	-877.173,52	209.173,52
		Ordentliche Aufwendungen				
13	60, 61, 67-69	Aufwendungen für Sach- und Dienstleistungen	305.546,61	318.450,00	317.087,72	1.362,28
15	71	Aufwendungen f. Zuweisungen u. Zuschüsse sowie besondere Finanzaufwendungen	66.210,78	66.200,00	23.435,74	42.764,26
19		Summe der ordentlichen Aufwendungen (Nr. 11 bis 18)	371.757,39	384.650,00	340.523,46	44.126,54
20		Verwaltungsergebnis (Nr. 10 ./ Nr. 19)	-299.760,65	-283.350,00	-536.650,06	253.300,06
21	56, 57	Finanzerträge				
22	77	Finanzaufwendungen				
23		Finanzergebnis (Nr. 21 ./ Nr. 22)				
24		Ordentliches Ergebnis (Verwaltungsergebnis und Finanzergebnis Nr. 20 und Nr. 23)	-299.760,65	-283.350,00	-536.650,06	253.300,06
25	59	Außerordentliche Erträge				
26	79	Außerordentliche Aufwendungen				
27		Außerordentliches Ergebnis (Nr. 25 ./ Nr. 26)				
28		Jahresergebnis vor internen Leistungsbeziehungen (ordentliches Ergebnis und außerordentliches Ergebnis Nr. 24 und Nr. 27)	-299.760,65	-283.350,00	-536.650,06	253.300,06
29		Erlöse aus internen Leistungsbeziehungen				
30		Kosten aus internen Leistungsbeziehungen	3.165,40		7.816,98	-7.816,98
31		Ergebnis der internen Leistungsbeziehungen	3.165,40		7.816,98	-7.816,98
32		Jahresergebnis nach internen Leistungsbeziehungen	-296.595,25	-283.350,00	-528.833,08	245.483,08

Jahresabschluss 2017

Teilfinanzrechnung Kostenstelle 13137002 Bewirtschaftung des Gemeindewaldes

Schmitten im Taunus

Nr.	Bezeichnung	Ergebnis des Vorjahres 2016	Fortgeschrieben er Ansatz des Haushaltsjahres 2017	Ergebnis des Haushaltsjahres 2017	Vergleich fortgeschr. Ansatz/ Ergebnis des Haushaltsjahres (Sp. 4 ./.. Sp. 5)
	Einzahlungen aus Investitionstätigkeit				
20	+ Einz. aus Investitionszuweis. und -zuschüssen sowie aus Investitions-beiträgen				
21	+ Einz. aus Abgängen von Vermögens-gegenständen des Sachanlage-vermögens und des immateriellen Anlagevermögens				
22	+ Einz. aus Abgängen von Vermögens-gegenständen des Finanzanlage-vermögens				
	Einzahlungen aus Finanzierungstätigkeit				
31	+ Einz. aus der Aufnahme v. Krediten und wirtschaftlich vergleichbaren Vorgängen für Investitionen				
	Summe				
	Auszahlungen aus Investitionstätigkeit				
24	- Ausz. für den Erwerb von Grundstücken und Gebäuden				
25	- Ausz. für Baumaßnahmen				
26	- Ausz. für Investitionen in das sonstige Sachanlagevermögen und immaterielle Anlagevermögen davon: Ausz. aus gewährten Investitionszuweisungen und -zuschüssen				
27	- Ausz. für Investitionen in das Finanzanlagevermögen				
	Auszahlungen aus Finanzierungstätigkeit				
32	- Auszahlungen für die Tilgung von Krediten und wirtschaftlich vergl. Vorgängen für Investitionen				
	Summe				
	Saldo (Einzahlungen ./.. Auszahlungen)				

Jahresabschluss 2017

Teilergebnisrechnung Kostenstelle 15032001 Kulturamt allgemein

Schmitten im Taunus

Nr.	Konten	Bezeichnung	Ergebnis des Vorjahres 2016	Fortgeschrieben er Ansatz des Haushaltsjahres 2017	Ergebnis des Haushaltsjahres 2017	Vergleich fortgeschr. Ansatz/ Ergebnis des Haushaltsjahres (Sp. 5 ./.. Sp. 6)
		Ordentliche Erträge				
09	53	Sonstige ordentliche Erträge	-50,00		-50,00	50,00
10		Summe der ordentlichen Erträge (Nr. 1 bis 9)	-50,00		-50,00	50,00
		Ordentliche Aufwendungen				
11	62, 63, 640-643, 647-649, 65	Personalaufwendungen	7.686,30	10.000,00	8.765,07	1.234,93
13	60, 61, 67-69	Aufwendungen für Sach- und Dienstleistungen	6.749,56	9.000,00	6.701,68	2.298,32
14	66	Abschreibungen	426,96	161,00	426,96	-265,96
18	70, 74, 76	Sonstige ordentliche Aufwendungen	407,00	410,00	407,00	3,00
19		Summe der ordentlichen Aufwendungen (Nr. 11 bis 18)	15.269,82	19.571,00	16.300,71	3.270,29
20		Verwaltungsergebnis (Nr. 10 ./.. Nr. 19)	15.219,82	19.571,00	16.250,71	3.320,29
21	56, 57	Finanzerträge				
22	77	Finanzaufwendungen				
23		Finanzergebnis (Nr. 21 ./.. Nr. 22)				
24		Ordentliches Ergebnis (Verwaltungsergebnis und Finanzergebnis Nr. 20 und Nr. 23)	15.219,82	19.571,00	16.250,71	3.320,29
25	59	Außerordentliche Erträge				
26	79	Außerordentliche Aufwendungen				
27		Außerordentliches Ergebnis (Nr. 25 ./.. Nr. 26)				
28		Jahresergebnis vor internen Leistungsbeziehungen (ordentliches Ergebnis und außerordentliches Ergebnis Nr. 24 und Nr. 27)	15.219,82	19.571,00	16.250,71	3.320,29
29		Erlöse aus internen Leistungsbeziehungen				
30		Kosten aus internen Leistungsbeziehungen				
31		Ergebnis der internen Leistungsbeziehungen				
32		Jahresergebnis nach internen Leistungsbeziehungen	15.219,82	19.571,00	16.250,71	3.320,29

Jahresabschluss 2017

Teilfinanzrechnung Kostenstelle 15032001 Kulturamt allgemein

Schmitten im Taunus

Nr.	Bezeichnung	Ergebnis des Vorjahres 2016	Fortgeschrieben er Ansatz des Haushaltsjahres 2017	Ergebnis des Haushaltsjahres 2017	Vergleich fortgeschr. Ansatz/ Ergebnis des Haushaltsjahres (Sp. 4 ./.. Sp. 5)
	Einzahlungen aus Investitionstätigkeit				
20	+ Einz. aus Investitionszuweis. und -zuschüssen sowie aus Investitions-beiträgen				
21	+ Einz. aus Abgängen von Vermögens-gegenständen des Sachanlage-vermögens und des immateriellen Anlagevermögens				
22	+ Einz. aus Abgängen von Vermögens-gegenständen des Finanzanlage-vermögens				
	Einzahlungen aus Finanzierungstätigkeit				
31	+ Einz. aus der Aufnahme v. Krediten und wirtschaftlich vergleichbaren Vorgängen für Investitionen				
	Summe				
	Auszahlungen aus Investitionstätigkeit				
24	- Ausz. für den Erwerb von Grundstücken und Gebäuden				
25	- Ausz. für Baumaßnahmen				
26	- Ausz. für Investitionen in das sonstige Sachanlagevermögen und immaterielle Anlagevermögen davon: Ausz. aus gewährten Investitionszuweisungen und -zuschüssen				
27	- Ausz. für Investitionen in das Finanzanlagevermögen				
	Auszahlungen aus Finanzierungstätigkeit				
32	- Auszahlungen für die Tilgung von Krediten und wirtschaftlich vergl. Vorgängen für Investitionen				
	Summe				
	Saldo (Einzahlungen ./.. Auszahlungen)				

Jahresabschluss 2017

Teilergebnisrechnung Kostenstelle 15032002 Heimat-, Kultur- und Brauchtumspflege

Schmitten im Taunus

Nr.	Konten	Bezeichnung	Ergebnis des Vorjahres 2016	Fortgeschrieben er Ansatz des Haushaltsjahres 2017	Ergebnis des Haushaltsjahres 2017	Vergleich fortgeschr. Ansatz/ Ergebnis des Haushaltsjahres (Sp. 5 ./.. Sp. 6)
		Ordentliche Erträge				
01	50	Privatrechtliche Leistungsentgelte		-50,00	-10,00	-40,00
10		Summe der ordentlichen Erträge (Nr. 1 bis 9)		-50,00	-10,00	-40,00
		Ordentliche Aufwendungen				
13	60, 61, 67-69	Aufwendungen für Sach- und Dienstleistungen	1.292,90	14.500,00	5.402,61	9.097,39
15	71	Aufwendungen f. Zuweisungen u. Zuschüsse sowie besondere Finanzaufwendungen	36.860,00	40.970,00	39.485,00	1.485,00
19		Summe der ordentlichen Aufwendungen (Nr. 11 bis 18)	38.152,90	55.470,00	44.887,61	10.582,39
20		Verwaltungsergebnis (Nr. 10 ./.. Nr. 19)	38.152,90	55.420,00	44.877,61	10.542,39
21	56, 57	Finanzerträge				
22	77	Finanzaufwendungen				
23		Finanzergebnis (Nr. 21 ./.. Nr. 22)				
24		Ordentliches Ergebnis (Verwaltungsergebnis und Finanzergebnis Nr. 20 und Nr. 23)	38.152,90	55.420,00	44.877,61	10.542,39
25	59	Außerordentliche Erträge				
26	79	Außerordentliche Aufwendungen				
27		Außerordentliches Ergebnis (Nr. 25 ./.. Nr. 26)				
28		Jahresergebnis vor internen Leistungsbeziehungen (ordentliches Ergebnis und außerordentliches Ergebnis Nr. 24 und Nr. 27)	38.152,90	55.420,00	44.877,61	10.542,39
29		Erlöse aus internen Leistungsbeziehungen				
30		Kosten aus internen Leistungsbeziehungen	30.847,74		34.294,96	-34.294,96
31		Ergebnis der internen Leistungsbeziehungen	30.847,74		34.294,96	-34.294,96
32		Jahresergebnis nach internen Leistungsbeziehungen	69.000,64	55.420,00	79.172,57	-23.752,57

Jahresabschluss 2017

Teilfinanzrechnung Kostenstelle 15032002 Heimat-, Kultur- und Brauchtumspflege

Schmitten im Taunus

Nr.	Bezeichnung	Ergebnis des Vorjahres 2016	Fortgeschrieben er Ansatz des Haushaltsjahres 2017	Ergebnis des Haushaltsjahres 2017	Vergleich fortgeschr. Ansatz/ Ergebnis des Haushaltsjahres (Sp. 4 ./.. Sp. 5)
	Einzahlungen aus Investitionstätigkeit				
20	+ Einz. aus Investitionszuweis. und -zuschüssen sowie aus Investitions-beiträgen				
21	+ Einz. aus Abgängen von Vermögens-gegenständen des Sachanlage-vermögens und des immateriellen Anlagevermögens				
22	+ Einz. aus Abgängen von Vermögens-gegenständen des Finanzanlage-vermögens				
	Einzahlungen aus Finanzierungstätigkeit				
31	+ Einz. aus der Aufnahme v. Krediten und wirtschaftlich vergleichbaren Vorgängen für Investitionen				
	Summe				
	Auszahlungen aus Investitionstätigkeit				
24	- Ausz. für den Erwerb von Grundstücken und Gebäuden				
25	- Ausz. für Baumaßnahmen				
26	- Ausz. für Investitionen in das sonstige Sachanlagevermögen und immaterielle Anlagevermögen davon: Ausz. aus gewährten Investitionszuweisungen und -zuschüssen				
27	- Ausz. für Investitionen in das Finanzanlagevermögen				
	Auszahlungen aus Finanzierungstätigkeit				
32	- Auszahlungen für die Tilgung von Krediten und wirtschaftlich vergl. Vorgängen für Investitionen				
	Summe				
	Saldo (Einzahlungen ./.. Auszahlungen)				

Jahresabschluss 2017

Teilergebnisrechnung Kostenstelle 16115001 Finanzverwaltung allgemein

Schmitten im Taunus

Nr.	Konten	Bezeichnung	Ergebnis des Vorjahres 2016	Fortgeschrieben er Ansatz des Haushaltsjahres 2017	Ergebnis des Haushaltsjahres 2017	Vergleich fortgeschr. Ansatz/ Ergebnis des Haushaltsjahres (Sp. 5 ./.. Sp. 6)
		Ordentliche Erträge				
09	53	Sonstige ordentliche Erträge	-90,72		-90,72	90,72
10		Summe der ordentlichen Erträge (Nr. 1 bis 9)	-90,72		-90,72	90,72
		Ordentliche Aufwendungen				
11	62, 63, 640-643, 647-649, 65	Personalaufwendungen	28.442,35	30.100,00	30.380,43	-280,43
12	644-646	Versorgungsaufwendungen		2.000,00		2.000,00
13	60, 61, 67-69	Aufwendungen für Sach- und Dienstleistungen		1.150,00		1.150,00
19		Summe der ordentlichen Aufwendungen (Nr. 11 bis 18)	28.442,35	33.250,00	30.380,43	2.869,57
20		Verwaltungsergebnis (Nr. 10 ./.. Nr. 19)	28.351,63	33.250,00	30.289,71	2.960,29
21	56, 57	Finanzerträge				
22	77	Finanzaufwendungen				
23		Finanzergebnis (Nr. 21 ./.. Nr. 22)				
24		Ordentliches Ergebnis (Verwaltungsergebnis und Finanzergebnis Nr. 20 und Nr. 23)	28.351,63	33.250,00	30.289,71	2.960,29
25	59	Außerordentliche Erträge				
26	79	Außerordentliche Aufwendungen				
27		Außerordentliches Ergebnis (Nr. 25 ./.. Nr. 26)				
28		Jahresergebnis vor internen Leistungsbeziehungen (ordentliches Ergebnis und außerordentliches Ergebnis Nr. 24 und Nr. 27)	28.351,63	33.250,00	30.289,71	2.960,29
29		Erlöse aus internen Leistungsbeziehungen				
30		Kosten aus internen Leistungsbeziehungen				
31		Ergebnis der internen Leistungsbeziehungen				
32		Jahresergebnis nach internen Leistungsbeziehungen	28.351,63	33.250,00	30.289,71	2.960,29

Jahresabschluss 2017

Teilfinanzrechnung Kostenstelle 16115001 Finanzverwaltung allgemein

Schmitten im Taunus

Nr.	Bezeichnung	Ergebnis des Vorjahres 2016	Fortgeschrieben er Ansatz des Haushaltsjahres 2017	Ergebnis des Haushaltsjahres 2017	Vergleich fortgeschr. Ansatz/ Ergebnis des Haushaltsjahres (Sp. 4 ./.. Sp. 5)
	Einzahlungen aus Investitionstätigkeit				
20	+ Einz. aus Investitionszuweis. und -zuschüssen sowie aus Investitions-beiträgen				
21	+ Einz. aus Abgängen von Vermögens-gegenständen des Sachanlage-vermögens und des immateriellen Anlagevermögens				
22	+ Einz. aus Abgängen von Vermögens-gegenständen des Finanzanlage-vermögens				
	Einzahlungen aus Finanzierungstätigkeit				
31	+ Einz. aus der Aufnahme v. Krediten und wirtschaftlich vergleichbaren Vorgängen für Investitionen				
	Summe				
	Auszahlungen aus Investitionstätigkeit				
24	- Ausz. für den Erwerb von Grundstücken und Gebäuden				
25	- Ausz. für Baumaßnahmen				
26	- Ausz. für Investitionen in das sonstige Sachanlagevermögen und immaterielle Anlagevermögen davon: Ausz. aus gewährten Investitionszuweisungen und -zuschüssen				
27	- Ausz. für Investitionen in das Finanzanlagevermögen				
	Auszahlungen aus Finanzierungstätigkeit				
32	- Auszahlungen für die Tilgung von Krediten und wirtschaftlich vergl. Vorgängen für Investitionen				
	Summe				
	Saldo (Einzahlungen ./.. Auszahlungen)				

Jahresabschluss 2017

Teilergebnisrechnung Kostenstelle 16115002 Steuern, allgemeine Zuweisungen und Umlagen

Schmitten im Taunus

Nr.	Konten	Bezeichnung	Ergebnis des Vorjahres 2016	Fortgeschrieben er Ansatz des Haushaltsjahres 2017	Ergebnis des Haushaltsjahres 2017	Vergleich fortgeschr. Ansatz/ Ergebnis des Haushaltsjahres (Sp. 5 ./ Sp. 6)
		Ordentliche Erträge				
01	50	Privatrechtliche Leistungsentgelte	-3.781,25		-4.911,88	4.911,88
05	55	Steuern und steuerähnliche Erträge einschl. Erträge aus gesetzlichen Umlagen	-10.792.087,83	-10.988.641,00	-11.233.636,45	244.995,45
06	547	Erträge aus Transferleistungen	-441.703,65	-519.443,00	-480.583,19	-38.859,81
07	540-543	Erträge aus Zuweisungen u. Zuschüssen für lfd. Zwecke u. allgemeine Umlagen	-1.196.356,00	-1.679.216,00	-1.638.250,00	-40.966,00
08	546	Erträge a. Auflösung v. SoPo aus Investitionszuweisungen,-zuschüssen u.-beiträgen	-15.299,00	-9.099,00	-7.630,00	-1.469,00
09	53	Sonstige ordentliche Erträge	-234.205,97	-263.600,00	-254.123,29	-9.476,71
10		Summe der ordentlichen Erträge (Nr. 1 bis 9)	-12.683.433,70	-13.459.999,00	-13.619.134,81	159.135,81
		Ordentliche Aufwendungen				
13	60, 61, 67-69	Aufwendungen für Sach- und Dienstleistungen	32,00			
14	66	Abschreibungen			8.003,06	-8.003,06
16	73	Steueraufwendungen einschl. Aufwendungen aus gesetzl. Umlageverpflichtungen	6.597.005,60	6.613.200,00	6.412.890,32	200.309,68
19		Summe der ordentlichen Aufwendungen (Nr. 11 bis 18)	6.597.037,60	6.613.200,00	6.420.893,38	192.306,62
20		Verwaltungsergebnis (Nr. 10 ./ Nr. 19)	-6.086.396,10	-6.846.799,00	-7.198.241,43	351.442,43
21	56, 57	Finanzerträge	-16.960,00	-5.000,00	-17.058,00	12.058,00
22	77	Finanzaufwendungen	13.562,00		25.214,00	-25.214,00
23		Finanzergebnis (Nr. 21 ./ Nr. 22)	-3.398,00	-5.000,00	8.156,00	-13.156,00
24		Ordentliches Ergebnis (Verwaltungsergebnis und Finanzergebnis Nr. 20 und Nr. 23)	-6.089.794,10	-6.851.799,00	-7.190.085,43	338.286,43
25	59	Außerordentliche Erträge				
26	79	Außerordentliche Aufwendungen				
27		Außerordentliches Ergebnis (Nr. 25 ./ Nr. 26)				
28		Jahresergebnis vor internen Leistungsbeziehungen (ordentliches Ergebnis und außerordentliches Ergebnis Nr. 24 und Nr. 27)	-6.089.794,10	-6.851.799,00	-7.190.085,43	338.286,43
29		Erlöse aus internen Leistungsbeziehungen				
30		Kosten aus internen Leistungsbeziehungen				
31		Ergebnis der internen Leistungsbeziehungen				
32		Jahresergebnis nach internen Leistungsbeziehungen	-6.089.794,10	-6.851.799,00	-7.190.085,43	338.286,43

Jahresabschluss 2017

Teilfinanzrechnung Kostenstelle 16115002 Steuern, allgemeine Zuweisungen und Umlagen

Schmitten im Taunus

Nr.	Bezeichnung	Ergebnis des Vorjahres 2016	Fortgeschrieben er Ansatz des Haushaltsjahres 2017	Ergebnis des Haushaltsjahres 2017	Vergleich fortgeschr. Ansatz/ Ergebnis des Haushaltsjahres (Sp. 4 ./.. Sp. 5)
	Einzahlungen aus Investitionstätigkeit				
20	+ Einz. aus Investitionszuweis. und -zuschüssen sowie aus Investitions-beiträgen				
21	+ Einz. aus Abgängen von Vermögens-gegenständen des Sachanlage-vermögens und des immateriellen Anlagevermögens				
22	+ Einz. aus Abgängen von Vermögens-gegenständen des Finanzanlage-vermögens				
	Einzahlungen aus Finanzierungstätigkeit				
31	+ Einz. aus der Aufnahme v. Krediten und wirtschaftlich vergleichbaren Vorgängen für Investitionen				
	Summe				
	Auszahlungen aus Investitionstätigkeit				
24	- Ausz. für den Erwerb von Grundstücken und Gebäuden				
25	- Ausz. für Baumaßnahmen				
26	- Ausz. für Investitionen in das sonstige Sachanlagevermögen und immaterielle Anlagevermögen davon: Ausz. aus gewährten Investitionszuweisungen und -zuschüssen				
27	- Ausz. für Investitionen in das Finanzanlagevermögen				
	Auszahlungen aus Finanzierungstätigkeit				
32	- Auszahlungen für die Tilgung von Krediten und wirtschaftlich vergl. Vorgängen für Investitionen				
	Summe				
	Saldo (Einzahlungen ./.. Auszahlungen)				

Jahresabschluss 2017

Teilergebnisrechnung Kostenstelle 16115003 sonstige allgemeine Finanzwirtschaft

Schmitten im Taunus

Nr.	Konten	Bezeichnung	Ergebnis des Vorjahres 2016	Fortgeschrieben er Ansatz des Haushaltsjahres 2017	Ergebnis des Haushaltsjahres 2017	Vergleich fortgeschr. Ansatz/ Ergebnis des Haushaltsjahres (Sp. 5 ./.. Sp. 6)
		Ordentliche Erträge				
10		Summe der ordentlichen Erträge (Nr. 1 bis 9)				
		Ordentliche Aufwendungen				
11	62, 63, 640-643, 647-649, 65	Personalaufwendungen			490,28	-490,28
13	60, 61, 67-69	Aufwendungen für Sach- und Dienstleistungen	-367,21			
19		Summe der ordentlichen Aufwendungen (Nr. 11 bis 18)	-367,21		490,28	-490,28
20		Verwaltungsergebnis (Nr. 10 ./.. Nr. 19)	-367,21		490,28	-490,28
21	56, 57	Finanzerträge	-2.876,13	-3.200,00	-1.661,35	-1.538,65
22	77	Finanzaufwendungen	358.036,86	371.700,00	308.473,20	63.226,80
23		Finanzergebnis (Nr. 21 ./.. Nr. 22)	355.160,73	368.500,00	306.811,85	61.688,15
24		Ordentliches Ergebnis (Verwaltungsergebnis und Finanzergebnis Nr. 20 und Nr. 23)	354.793,52	368.500,00	307.302,13	61.197,87
25	59	Außerordentliche Erträge				
26	79	Außerordentliche Aufwendungen				
27		Außerordentliches Ergebnis (Nr. 25 ./.. Nr. 26)				
28		Jahresergebnis vor internen Leistungsbeziehungen (ordentliches Ergebnis und außerordentliches Ergebnis Nr. 24 und Nr. 27)	354.793,52	368.500,00	307.302,13	61.197,87
29		Erlöse aus internen Leistungsbeziehungen				
30		Kosten aus internen Leistungsbeziehungen				
31		Ergebnis der internen Leistungsbeziehungen				
32		Jahresergebnis nach internen Leistungsbeziehungen	354.793,52	368.500,00	307.302,13	61.197,87

Jahresabschluss 2017

Teilfinanzrechnung Kostenstelle 16115003 sonstige allgemeine Finanzwirtschaft

Schmitten im Taunus

Nr.	Bezeichnung	Ergebnis des Vorjahres 2016	Fortgeschrieben er Ansatz des Haushaltsjahres 2017	Ergebnis des Haushaltsjahres 2017	Vergleich fortgeschr. Ansatz/ Ergebnis des Haushaltsjahres (Sp. 4 ./.. Sp. 5)
	Einzahlungen aus Investitionstätigkeit				
20	+ Einz. aus Investitionszuweis. und -zuschüssen sowie aus Investitions-beiträgen				
21	+ Einz. aus Abgängen von Vermögens-gegenständen des Sachanlage-vermögens und des immateriellen Anlagevermögens				
22	+ Einz. aus Abgängen von Vermögens-gegenständen des Finanzanlage-vermögens				
	Einzahlungen aus Finanzierungstätigkeit				
31	+ Einz. aus der Aufnahme v. Krediten und wirtschaftlich vergleichbaren Vorgängen für Investitionen		593.800,00	1.153.300,00	-559.500,00
	Summe		593.800,00	1.153.300,00	-559.500,00
	Auszahlungen aus Investitionstätigkeit				
24	- Ausz. für den Erwerb von Grundstücken und Gebäuden				
25	- Ausz. für Baumaßnahmen				
26	- Ausz. für Investitionen in das sonstige Sachanlagevermögen und immaterielle Anlagevermögen davon: Ausz. aus gewährten Investitionszuweisungen und -zuschüssen				
27	- Ausz. für Investitionen in das Finanzanlagevermögen				
	Auszahlungen aus Finanzierungstätigkeit				
32	- Auszahlungen für die Tilgung von Krediten und wirtschaftlich vergl. Vorgängen für Investitionen	-808.490,56	-637.328,00	-616.955,19	-20.372,81
	Summe	-808.490,56	-637.328,00	-616.955,19	-20.372,81
	Saldo (Einzahlungen ./.. Auszahlungen)	-808.490,56	-43.528,00	536.344,81	-579.872,81

Jahresabschluss 2017

Teilergebnisrechnung Kostenstelle 99999998 Dummy Loga

Schmitten im Taunus

Nr.	Konten	Bezeichnung	Ergebnis des Vorjahres 2016	Fortgeschrieben er Ansatz des Haushaltsjahres 2017	Ergebnis des Haushaltsjahres 2017	Vergleich fortgeschr. Ansatz/ Ergebnis des Haushaltsjahres (Sp. 5 ./ Sp. 6)
		Ordentliche Erträge				
10		Summe der ordentlichen Erträge (Nr. 1 bis 9)				
		Ordentliche Aufwendungen				
19		Summe der ordentlichen Aufwendungen (Nr. 11 bis 18)				
20		Verwaltungsergebnis (Nr. 10 ./ Nr. 19)				
21	56, 57	Finanzerträge				
22	77	Finanzaufwendungen				
23		Finanzergebnis (Nr. 21 ./ Nr. 22)				
24		Ordentliches Ergebnis (Verwaltungsergebnis und Finanzergebnis Nr. 20 und Nr. 23)				
25	59	Außerordentliche Erträge				
26	79	Außerordentliche Aufwendungen				
27		Außerordentliches Ergebnis (Nr. 25 ./ Nr. 26)				
28		Jahresergebnis vor internen Leistungsbeziehungen (ordentliches Ergebnis und außerordentliches Ergebnis Nr. 24 und Nr. 27)				
29		Erlöse aus internen Leistungsbeziehungen				
30		Kosten aus internen Leistungsbeziehungen				
31		Ergebnis der internen Leistungsbeziehungen				
32		Jahresergebnis nach internen Leistungsbeziehungen				

Jahresabschluss 2017

Teilfinanzrechnung Kostenstelle 99999998 Dummy Loga

Schmitten im Taunus

Nr.	Bezeichnung	Ergebnis des Vorjahres 2016	Fortgeschrieben er Ansatz des Haushaltsjahres 2017	Ergebnis des Haushaltsjahres 2017	Vergleich fortgeschr. Ansatz/ Ergebnis des Haushaltsjahres (Sp. 4 ./.. Sp. 5)
	Einzahlungen aus Investitionstätigkeit				
20	+ Einz. aus Investitionszuweis. und -zuschüssen sowie aus Investitions-beiträgen				
21	+ Einz. aus Abgängen von Vermögens-gegenständen des Sachanlage-vermögens und des immateriellen Anlagevermögens				
22	+ Einz. aus Abgängen von Vermögens-gegenständen des Finanzanlage-vermögens				
	Einzahlungen aus Finanzierungstätigkeit				
31	+ Einz. aus der Aufnahme v. Krediten und wirtschaftlich vergleichbaren Vorgängen für Investitionen				
	Summe				
	Auszahlungen aus Investitionstätigkeit				
24	- Ausz. für den Erwerb von Grundstücken und Gebäuden				
25	- Ausz. für Baumaßnahmen				
26	- Ausz. für Investitionen in das sonstige Sachanlagevermögen und immaterielle Anlagevermögen davon: Ausz. aus gewährten Investitionszuweisungen und -zuschüssen				
27	- Ausz. für Investitionen in das Finanzanlagevermögen				
	Auszahlungen aus Finanzierungstätigkeit				
32	- Auszahlungen für die Tilgung von Krediten und wirtschaftlich vergl. Vorgängen für Investitionen				
	Summe				
	Saldo (Einzahlungen ./.. Auszahlungen)				



Jahresabschluss 2017 Gemeinde Schmitt im Taunus

Bericht



Inhaltsverzeichnis

Anhang.....	285
1. Allgemeine Angaben zum Jahresabschluss.....	285
1.1. Rechtsstellung, Wirkungskreis, Organe und Rechnungswesen.....	285
1.2. Organigramm der Gemeindeverwaltung.....	287
1.3. Übersicht über die Gebühren und Steuerhebesätze.....	288
1.4. Beteiligungen und steuerliche Verhältnisse.....	290
2. Angaben zu Bilanzierungs- und Bewertungsmethoden.....	291
3. Erläuterungen zur Vermögensrechnung / Bilanz.....	294
3.1. Aktiva.....	294
3.2. Passiva.....	303
4. Erläuterungen zur Ergebnisrechnung.....	314
4.1. Ergebnishaushalt / Ergebnisrechnung.....	315
4.2. Ergebnislage.....	315
4.3. Ertragslage.....	319
4.4. Aufwandslage.....	326
5. Erläuterungen zur Finanzrechnung.....	334
5.1. Allgemeine Entwicklung.....	334
5.2. Investitionstätigkeit.....	336
5.3. Investitionsprogramm.....	338
5.4. Darstellung der zu übertragenden Haushaltsreste.....	340
5.5. Kreditaufnahmen.....	341
6. Anlagenspiegel gem. Muster 21 GemHVO.....	342
7. Verbindlichkeitenübersicht.....	343
8. Forderungsübersicht.....	344
9. Rückstellungsübersicht.....	345
10. Übersicht über fremde Zahlungsmittel nach § 15 GemHVO.....	346
11. Übersicht über die Fehlbeträge der Vorjahre.....	347
12. Zahl der Beschäftigten.....	347
13. Mitglieder der Gemeindevertretung und des Gemeindevorstandes.....	348
Rechenschaftsbericht.....	350



Jahresabschluss 2017 Gemeinde Schmitt im Taunus

14. Vorbemerkungen.....	350
15. Stand der Aufgabenerfüllung und Bewertung der Haushaltswirtschaft.....	350
16. Wesentliche Abweichungen.....	352
16.1. Abweichungen THH.....	352
16.2. Außerordentliche Erträge und Aufwendungen	357
16.3. Über-/außerordentliche Aufwendungen/Auszahlungen.....	357
16.4. Besondere Vorgänge nach Schluss des Haushaltsjahres.....	357
17. Kennzahlen	358
17.1. Kennzahlen zur Ertrags- und Aufwandslage sowie zum Haushaltsergebnis	358
17.1.1 Steuern.....	358
17.1.2 Zuwendungen und allgemeine Umlagen.....	363
17.1.3 Personalaufwand.....	364
17.1.4 Aufwendungen für Sach- und Dienstleitungen	366
17.1.5 Transferaufwendungen.....	367
17.1.6 Haushaltsergebnis.....	367
18. Prognosebericht – Risiken und Chancen.....	368
18.1. Entwicklung von Jahresergebnis und Eigenkapital	368
18.2. Entwicklung der Verschuldung	369
18.3. Wirtschaft und Arbeitsmarkt.....	371
18.3.1 Bevölkerungsentwicklung und Altersstruktur.....	372
18.4. Kapitalmarktrisiko	374
18.5. Investitions- und Sanierungsstau.....	374
18.6. Sonstige finanzielle Risiken	375
18.7. Organisatorische Risiken.....	375
19. Zielsetzung, Strategie und abschließende Bewertung	376



Anhang

1. Allgemeine Angaben zum Jahresabschluss

1.1. Rechtsstellung, Wirkungskreis, Organe und Rechnungswesen

Die Rechtsstellung der Gemeinde Schmitten ergibt sich aus der Hessischen Gemeindeordnung (HGO = in der Fassung der Bekanntmachung vom 07. März 2005 (GVBl. I S. 142)). Sie ist als Kommune eine juristische Person des öffentlichen Rechts. Die Gemeinde Schmitten ist eine kreisangehörige Gebietskörperschaft (Hochtaunuskreis). Sie umfasst das Gebiet der Ortsteile Arnoldshain, Brombach, Dorfweil, Hunoldstal, Niederreifenberg, Oberreifenberg, Seelenberg, Schmitten und Treisberg.

Die Gemeinde Schmitten verwaltet als Gebietskörperschaft ihr Gebiet nach den Grundsätzen der gemeindlichen Selbstverwaltung. Die Aufsichtsbehörde ist der Landrat des Hochtaunuskreises. Die obere Aufsichtsbehörde ist das Regierungspräsidium Darmstadt. Die oberste Aufsichtsbehörde ist das Hessische Ministerium des Innern und für Sport.

Gemäß § 6 Abs. 1 der Hessischen Gemeindeordnung hat die Gemeindevertretung der Gemeinde Schmitten am 20.04.2016 die Hauptsatzung der Gemeinde Schmitten in der im Jahre 2017 gültigen Form beschlossen.

Die Bürgerinnen und Bürger der Gemeinde Schmitten nehmen durch die Wahl der Gemeindevertreter und der Bürgermeisterin oder des Bürgermeisters sowie durch Bürgerentscheide an der Verwaltung der Gemeinde teil. Die letzte Kommunalwahl fand am 06.03.2016 statt.

Die Gemeindevertretung ist das oberste Organ der Gemeinde Schmitten. Sie hat 31 ehrenamtliche Mitglieder, welche für 5 Jahre gewählt werden. Sie haben sich in Fraktionen zusammengeschlossen. Die Mitglieder der Gemeindevertretung zum 31. Dezember 2017 sind im Anhang genannt. Die Gemeindevertretung trifft die wichtigen Entscheidungen der Gemeinde und überwacht die Verwaltung der Gemeinde und die Geschäftsführung des Gemeindevorstandes. Die Gemeindevertretung kann zur Vorbereitung ihrer Beschlüsse Ausschüsse aus ihrer Mitte bilden und Aufgaben, Mitgliederzahl und Besetzung der Ausschüsse bestimmen.



Jahresabschluss 2017 Gemeinde Schmitten im Taunus

Zum 31. Dezember 2017 gab es bei der Gemeinde Schmitten folgende Ausschüsse:

- Haupt- und Finanzausschuss (HFA)
- Ausschuss für Bau, Planung, Verkehr und Umwelt (BPVU)
- Ausschuss Jugend, Senioren und Soziales, Gewerbe, Tourismus, Kultur, Sport und Freizeit (JSS)

Die Ausschüsse haben 10 Mitglieder.

Ausführendes Organ der Gemeinde ist der Gemeindevorstand. Er ist die Verwaltungsbehörde der Gemeinde und führt die Beschlüsse der Gemeindevertretung aus. Der Gemeindevorstand besteht aus dem Bürgermeister als Vorsitzenden, dem Ersten Beigeordneten und weiteren 7 ehrenamtlichen Beigeordneten. Die Mitglieder des Gemeindevorstandes sind im Anhang genannt.

Der Bürgermeister wird von den Bürgern der Gemeinde für die Amtszeit von 6 Jahren direkt gewählt. Er ist hauptamtlich tätig. Der Erste Beigeordnete ist der allgemeine Vertreter des Bürgermeisters.

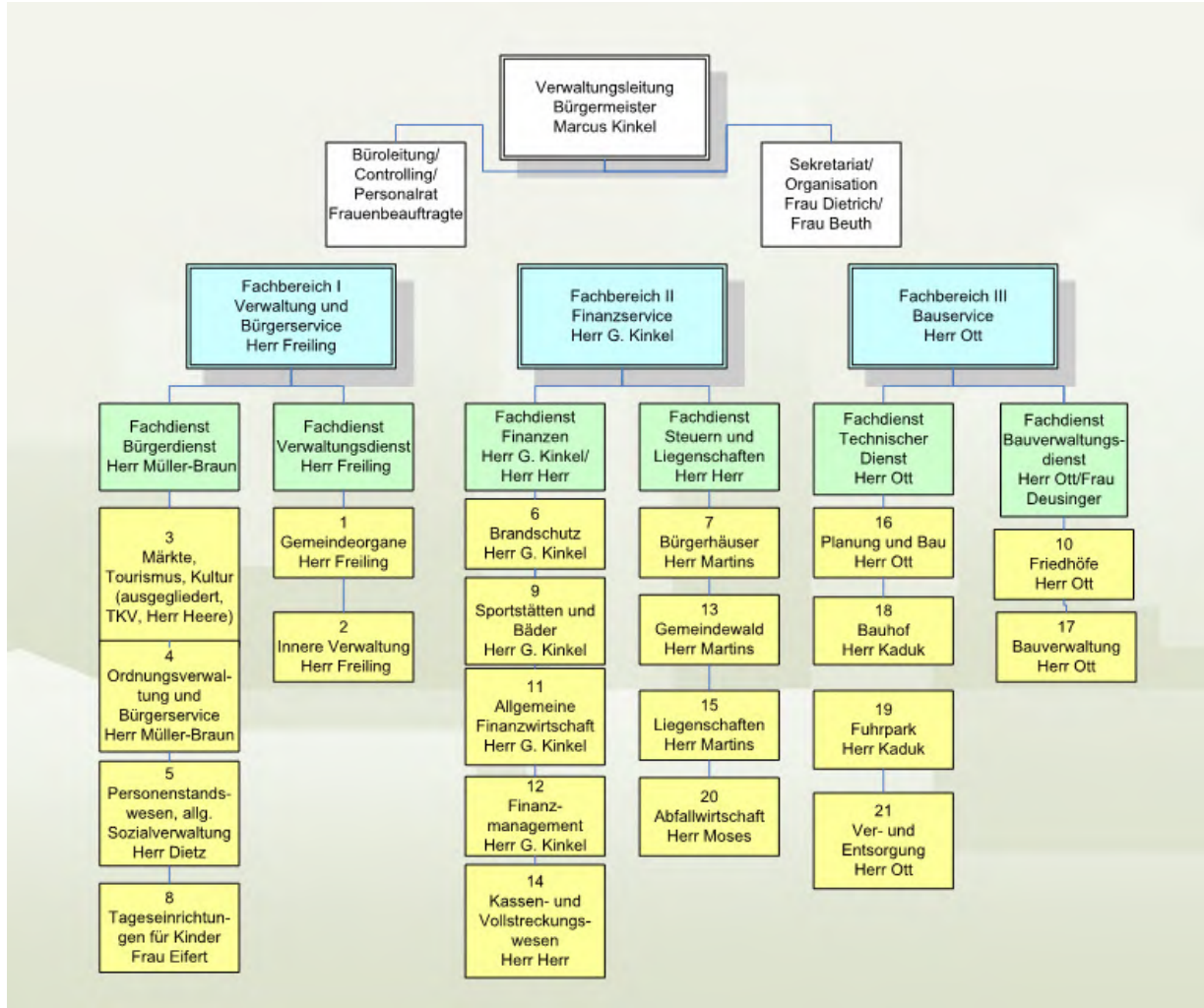
Die Gemeinde Schmitten führt ihr Rechnungswesen seit dem 01.01.2009 nach den Grundsätzen der doppelten Buchführung (Doppik). Die doppischen Jahresabschlüsse 2009 – 2016 wurden vom Gemeindevorstand aufgestellt und sind vom Rechnungsprüfungsamt des Hochtaunuskreises geprüft. Die Entlastung durch die Gemeindevertretung nach § 114 Abs. 1 HGO erfolgte am 30.10.2019. Die Bekanntmachung hierzu nach § 114 Abs. 2 HGO erfolgte am 08.11.2019.

Der Berichtspflicht des Gemeindevorstandes gegenüber der Gemeindevertretung über den Vollzug der Haushaltswirtschaft gem. § 28 Abs. 1 GemHVO ist die Gemeinde mit dem Zwischenbericht zum Haushaltsverlauf 2017 in Form des Finanzstatusberichtes nachgekommen.

Der Jahresabschluss 2017 unterscheidet sich von der Struktur und den Inhalten von den vorherigen Jahresabschlüssen. Zum einen wurde der Zahlenanteil deutlich erweitert und produktorientiert dargestellt. Damit entspricht der Jahresabschluss 2017 in seiner Struktur und dem Aufbau dem Haushaltsplan 2017. Diese Daten stammen nun direkt aus der Finanzsoftware newsystem (NSK).



1.2. Organigramm der Gemeindeverwaltung





1.3. Übersicht über die Gebühren und Steuerhebesätze

Wasser/Abwasser 2017

Wasser m ³ netto	3,10 Euro/m ³ (3,32 € brutto, MwSt. 7%)
Wasser Grundgebühr je Hausanschluss netto	5,61 Euro
Abwasser m ³ Teilanschluss	2,86 Euro/m ³
Abwasser m ³ Vollanschluss	3,53 Euro/m ³
Niederschlagswassergebühr	0,40 Euro/m ²

Müllabfuhr Umstellung auf Biotonne ab dem 1.1.2015, Beispiele

Grundgebühr

Restmüllbehälter 120 l	122,98 € (Grundgebühr bei 4 Leerungen/a)
Restmüllbehälter 240 l	242,36 € (Grundgebühr bei 4 Leerungen/a)
Biotonne 120 l	30,16 € (Grundgebühr bei 9 Leerungen/a)
Biotonne 240 l	55,34 € (Grundgebühr bei 9 Leerungen/a)

zzgl. Leerungsgebühren (Erfassung bei Ausstellen der Tonne zur Abholung) wenn die in der Grundgebühr festgelegte Zahl der jährlichen Leerungen überschritten wird.

Hundesteuer jährlich

1. Hund: 51,60 € 2. Hund: 103,20 € ab 3. Hund 154,80 €

gefährliche Hunde: 258,00 € je Hund

Hebesätze jährlich

Grundsteuer A	525 %
Grundsteuer B	525 %
Gewerbsteuer	360 %

Kindergarten ab 01.01.2017

1. Kind Ü3	159,00 €	7.30 – 13.00 Uhr
	217,00 €	7.30 – 15.00 Uhr
	260,00 €	7.30 – 16.30 Uhr
	15,00 €	7.00 – 07.30 Uhr



Jahresabschluss 2017 Gemeinde Schmittentun im Taunus

	318,50 €	7.30 – 16.30 Uhr
U3 – Betreuung (altersübergreifend/Krippe)	290,00 €	7.30 – 13.00 Uhr
U3 – Betreuung (altersübergreifend/Krippe)	395,00 €	7.30 – 15.00 Uhr
U3 – Betreuung (altersübergreifend/Krippe)	26,00 €	7.00 – 07.30 Uhr

Gebühren für Zweitkinder sind niedriger. Das dritte (letzte) Kindergartenjahr ist seit dem 01.01.2007 gebührenfrei (Bambini – Programm). Verpflegungskosten gemäß Aushang im Kindergarten.

Bestattungsgebühren und Nutzungsrechte an Grabstätten ohne Nebenkosten

Einzelgrab	500 €
Doppelgrab	500 €
Urnengrab	280 €
Nutzungsrecht Urnengrab	1.130 €
Nutzungsrecht Reihengrab	1.320 €
Nutzungsrecht Doppelgrab	2.030 €

Zweitwohnungssteuer	10 % des Mietwertes
---------------------	---------------------



1.4. Beteiligungen und steuerliche Verhältnisse

Die Gemeinde Schmitt im Taunus beteiligt sich an:

	31.12.2017 EUR	31.12.2016 EUR
Abwasserverband Oberes Weiltal	122.648,93	122.648,93
Wasserbeschaffungsverband Wilhelmsdorf	53.776,74	53.776,74
Feldwege- und Grabenunterhaltungsverband Usingen	1,00	1,00
Zweckverband Feldberghof	40.330,03	40.330,03
Zweckverband Verkehrsverband Hochtaunus	1,00	1,00
Limeserlebnispfad Hochtaunus gGmbH	10.000,00	10.000,00
Gemeinnützige Wohnungsbau GmbH	97.152,28	97.152,28
ekom21 — KGRZ Hessen	1,00	1,00
Planungsverband Ballungsraum Frankfurt/Rhein-Main	1,00	1,00
	323.911,98	323.911,98

Körperschaften des öffentlichen Rechts (Bund, Länder, Gemeinden) sind grundsätzlich nicht körperschaftssteuerpflichtig. Ebenso müssen sie keine Umsatzsteuer abführen, können im Gegenzug aber auch keine Vorsteuer geltend machen. Das gilt jedoch nur, soweit sie hoheitlich tätig sind. Betreiben sie gewerbliche Unternehmen gem. § 121 HGO, unterliegen sie der Besteuerung. Hintergrund ist, dass diese Betriebe ansonsten gegenüber privatwirtschaftlichen Betrieben bevorteilt wären.

Die Gemeinde Schmitt im Taunus ist im Sinne des Umsatzsteuergesetzes (UStG) steuerpflichtiger Unternehmer im Rahmen seiner Betriebe gewerblicher Art, unabhängig davon, ob diese im Haushalt oder als Eigenbetrieb geführt werden. Unternehmen im Sinne des UStG sind:

- die Wasserversorgung
- Duales System Deutschland
- der Forstbetrieb
- das Freibad
- die Bürgerhausbetriebe



2. Angaben zu Bilanzierungs- und Bewertungsmethoden

Der Jahresabschluss wurde grundsätzlich gemäß den Vorgaben von HGO und GemHVO mit entsprechenden Verwaltungsvorschriften sowie den Empfehlungen hessischer Rechnungsprüfungsämter aufgestellt. Spezifizierungen aber auch Abweichungen wurden in der im November aktualisierten Bewertungsrichtlinie festgelegt, mit der einheitliche und an den Alltag angepasste Regelungen fixiert wurden und angewendet werden.

Die Bewertung des Vermögens und der Schulden erfolgt nach dem Vorsichtsprinzip. Es wurden alle bekannten und vorhersehbaren Risiken und Verluste, die bis zum Stichtag 31.12.2017 entstanden sind, berücksichtigt, selbst wenn diese erst zwischen dem 31.12.2017 und dem Tag der Aufstellung des Jahresabschlusses bekannt geworden sind. Als generelle Wertgrenze als Wesentlichkeitsgrenze wird der Betrag von 3.000 € festgelegt, z.B. für die Periodenabgrenzung von Aufwand oder die Bildung von Rückstellungen. Ausnahmen davon können angewandt werden, wenn Jahresrechnungen nicht vor dem 30.04. zu erstellen sind und die Abrechnungen immer um ein Jahr verzögert gebucht werden.

Als Aktivierungszeitpunkt wird immer der 1. des Monats der Inbetriebnahme gewählt (bei GWG generell der 01.01.). Es wird lediglich die lineare Abschreibung angewandt. Sonderabschreibungen bleiben davon unberührt. Sie wird von der Finanzsoftware newsystem7 (NSK) automatisch berechnet. Es wird eine Festbewertung nach § 35 Abs. 2 GemHVO angewandt. Die Gruppenbewertung von mehreren gleichartigen Gegenständen ist möglich.

Die GemHVO sieht für Anlagen, die bereits abgeschrieben sind aber noch im Betrieb sind, einen Erinnerungswert von 1 € vor. In Schmitt werden die Anlagen bis auf 1 € abgeschrieben. Wenn Anlagen verschrottet oder verkauft werden und damit aus dem Bestand der Gemeinden rausfallen, werden sie entsprechend markiert und gesperrt. Damit fallen sie auch aus dem Anlagenspiegel heraus.

Die Vorgehensweise der Inventur wurde in der Inventur- und Bewertungsrichtlinie festgehalten und ist mit dem Rechnungsprüfungsamt noch abzustimmen.

Für die Nutzungsdauern der Vermögensgegenstände wurde sich an den vom Land Hessen vorgeschlagenen Werten aus der Abschreibungstabelle sowie an die Empfehlungen der hessischen



Jahresabschluss 2017 Gemeinde Schmitten im Taunus

Rechnungsprüfungsämter orientiert. Eine Veränderung der bisherigen Abschreibungsmethode/Nutzungsdauern ist nicht erfolgt. Bereits Bewilligte Zuwendungen und Zuschüsse für das Anlagevermögen sind als Sonderposten passiviert und werden analog des bezuschussten Vermögensgegenstandes ertragswirksam aufgelöst.

Vorräte (Heizöl, Streusalz, Büromaterial) werden nicht erfasst, da sie in Schmitten nach Nr. 11 VV zu § 59 GemHVO keine 10.000 € überschreiten.

Die Bewertung von risikobehafteten Forderungen ist in 2017 ausgeblieben. Auch wurde keine Pauschalwertberichtigung durchgeführt. Ein Postenabgleich noch offener Forderungen wurde von der Gemeindekasse mit Stichtag 31.12.2017 vorgenommen.

Verbindlichkeiten sind, sofern vorhanden, zum Rückzahlungsbetrag passiviert. Es wurden weitere Rückstellungen für ungewisse Verbindlichkeiten gebildet (siehe Rückstellungsübersicht).

Die Pensionsrückstellungen wurden gemäß § 41 Abs. 6 GemHVO auf Basis des mathematischen Gutachtens der Kommunalen Versorgungskasse mit einem Abzinsungssatz von 6 % angesetzt. Dieser ist höher als der von der Deutschen Bundesbank auf Marktentwicklung beruhende Abzinsungsszinssatz nach § 253 Abs. 2 HBG (laut KDZ rund 3,68 %). Dadurch ist der Rückstellungsbetrag zu niedrig. Eine Vergleichsberechnung mit dem Unterschiedsbetrag wird vom Kommunalen Dienstleistungszentrum (KDZ) ab dem Jahresabschluss 2018 zur Verfügung gestellt.

Die Gemeinde Schmitten wird keine Rückstellung für die Kreis- und Schulumlage gemäß § 39 Abs. 1 Nr. 7 GemHVO bilden. Der im Jahresabschluss 2016 gebildete Rückstellungsbetrag wurde falsch berechnet und ist in 2017 korrigiert bzw. aufgelöst worden. Auch würde ein Wechsel auf die beschriebene Rückstellungsmethode nach der GemHVO zu enormen Verzerrungen in dem jeweiligen Jahresabschluss führen, die den tatsächlichen Verlauf nicht mehr widerspiegeln.

Die §§ 24 Abs. 3 und 25 Abs. 2 GemHVO werden im Einklang mit dem Rechnungsprüfungsamt so interpretiert, dass eine Verrechnung mit dem außerordentlichen Ergebnis in der Höhe zulässig ist, in der Investitionen und Tilgungen aus eigenen Mitteln erfolgt sind (Investitionsauszahlungen + Netto-Tilgungszahlungen – Netto-Einzahlungen aus Investitionskrediten).



Jahresabschluss 2017 Gemeinde Schmitten im Taunus

Der Umgang mit Korrekturen, die sich im Rahmen der Prüfung ergeben, sind noch in der neuen Inventur- und Bewertungsrichtlinie festzulegen. In der Regel werden keine Korrekturen der Bilanzposition vorgenommen, wenn es sich lediglich um eine fehlerhafte Kontenzuordnung ohne Auswirkungen auf den Wert handelt. Ist die Bewertung falsch, also der Wert und damit die dadurch generierte Abschreibung nicht korrekt, werden Korrekturen durchgeführt, sofern diese nicht unverhältnismäßig sind. Korrekturen gemäß GemHVO werden im nächst aufzustellenden Jahresabschluss berücksichtigt und nicht mehr im geprüften, da die Jahresabschlüsse künftig bis zum 30.04. aufzustellen sind.

Die Einbeziehung von Zinsen für Fremdkapital in die Herstellungskosten ist für 2017 mit Fehlanzeige zu beziffern.

Fraktionsmittel gemäß § 36a HGO sind nicht veranschlagt.



3. Erläuterungen zur Vermögensrechnung / Bilanz

3.1. Aktiva

Immaterielle Vermögensgegenstände

Bilanzposition	2016	2017	Veränderung absolut
1.1 – Immaterielles Vermögen	1.694.285	1.628137	-66.148

Konzessionen, Lizenzen u. ä. Rechte

Bilanzposition	2016	2017	Veränderung absolut
1.1.1 – Konzessionen, Lizenzen und ähnliche Rechte	9.870	9.870	0,00

Unter die Konzessionen, Lizenzen und ähnliche Rechte fallen z.B. Benutzer-Lizenzen für NSK sowie Kosten für neue Software.

Geleistete Investitionszuwendungen und -zuschüsse

Bilanzposition	2016	2017	Veränderung absolut
1.1.2 – Geleistete Investitionszuweisungen und -zuschüsse	1.684.415	1.613.547	-66.148

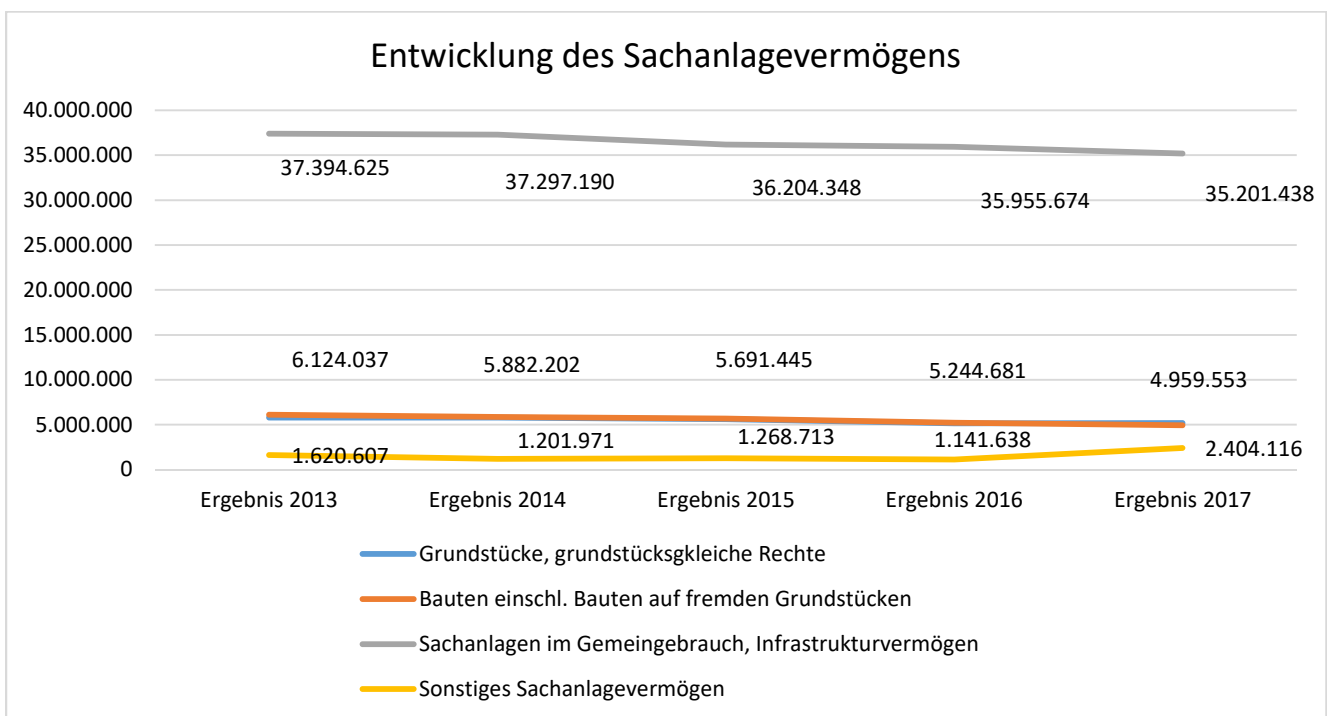
Unter die Investitionszuschüsse fallen z.B. die vertraglich mit dem Kreis vereinbarten Zuschüsse für die Hochtaunushalle in Niederreifenberg sowie der Zuschuss für den Kunstrasenplatz in Niederreifenberg. Der Wert der geleisteten Investitionszuwendungen und –zuschüsse nimmt im Jahr 2017 um 66.148 € ab.



Sachanlagen

Bilanzposition	2016	2017	Veränderung absolut
1.2 – Sachanlagevermögen	47.510.234	47.765.210	254.976

Auf der Aktivseite der Bilanz stellen die Sachanlagen den größten Posten dar. Im Folgenden werden die Struktur und die Entwicklung des Sachanlagevermögens in seinen wesentlichen Ausprägungen in den letzten 5 Jahren dargestellt.



Grundstücke, grundstücksgleiche Rechte

Bilanzposition	2016	2017	Veränderung absolut
1.2.1 – Grundstücke und grundstücksgleiche Rechte	5.168.242	5.200.198	31.956

Die Bilanzposition Grundstücke hat sich von 31.12.2016 gegenüber 31.12.2017 überwiegend durch Grundstückszerlegungen, -käufe und -verkäufe sowie Umbuchungen von Teilverkäufen um 31.956 € erhöht.



Jahresabschluss 2017 Gemeinde Schmitt im Taunus

Bauten

Bilanzposition	2016	2017	Veränderung absolut
1.2.2 – Bauten einschl. Bauten auf fremden Grundstück	5.244.680	4.959.553	-285.128

Unter den Punkt Bauten fallen alle gemeindlichen Liegenschaften, insbesondere die Kindertagesstätten, Sportanlagen, Schwimmbad, Dorfgemeinschaftshäuser, Feuerwehren und Verwaltungsgebäude. Der Wert der Bauten nimmt im Jahr 2017 durch Abschreibungen um 285.128 € ab.

Sachanlagen im Gemeingebrauch

Bilanzposition	2016	2017	Veränderung absolut
1.2.3 – Sachanlagen im Gemeingebrauch, Infrastrukturvermögen	35.955.674	35.201.438	-754.236

Unter den Sachanlagen im Gemeingebrauch/Infrastrukturvermögen sind vor allem die Straßen, Wasserleitungen und das Kanalnetz verzeichnet. Hierunter fallen Straßenerneuerungen, Renaturierungen, Ingenieurleistungen und Umbuchungen von Außenanlagen. Auch wird hier der Gemeindewald inkl. Aufwuchs verzeichnet. Als Abgänge sind die planmäßigen Abschreibungen von -754.236 € zu nennen.

Anlagen und Maschinen

Bilanzposition	2016	2017	Veränderung absolut
1.2.4 – Anlagen und Maschinen zur Leistungserstellung	220.314	183.031	-37.283

Die Anlagen und Maschinen zur Leistungserstellung, die um 37.284 € abgenommen haben, fallen unter anderem Maschinen für die Feuerwehr z. B. Rettungszyylinder, Pressluftatmer, Grundgeräte und Lungenautomaten sowie diverse größere Maschinen des Bauhofs.



Andere Anlagen, Betriebs- und Geschäftsausstattung

Bilanzposition	2016	2017	Veränderung absolut
1.2.5. – Andere Anlagen, Betriebs- und Geschäftsausstattung	764.654	925.029	160.375

Zur Bilanzposition Andere Anlagen, Betriebs- und Geschäftsausstattung gehören u.a. die Anschaffungen im Bereich des Fuhrparks der Feuerwehren, Feuerwehrausstattungen, Gerätschaften des Bauhofs, Einrichtungen auf den Spielplätzen sowie sonstige Gegenstände der Geschäftsausstattung. Mit einer Erhöhung um 160.374 € ist als größte Position die Aktivierung der Anschaffungen für die Digitale-Funkausrüstung der Feuerwehren zu nennen sowie ein Fahrzeug der Feuerwehr Arnoldshain.

Gel. Anzahlungen und Anlagen im Bau

Bilanzposition	2016	2017	Veränderung absolut
1.2.6. – Geleistete Anzahlungen, Anlagen im Bau	156.669	1.296.056	1.139.387

Durch noch nicht abgeschlossene Baumaßnahmen (als größte Maßnahme Gartenstraße-/Stichelwiese) erhöht sich die Position um 1.139.388 €.

Finanzanlagen

Bilanzposition	2016	2017	Veränderung absolut
1.3 – Finanzanlagevermögen	891.055	887.632	-3.423

Anteile an verbundenen Unternehmen

Bilanzposition	2016	2017	Veränderung absolut
1.3.1 – Anteile an verbundenen Unternehmen	0	0	0



Ausleihungen an verbundene Unternehmen

Bilanzposition	2016	2017	Veränderung absolut
1.3.2 – Ausleihungen an verbundene Unternehmen	0	0	0

Beteiligungen

Bilanzposition	2016	2017	Veränderung absolut
1.3.3 – Beteiligungen	323.912	323.912	0

Bei der Prüfung des Jahresabschlusses zum 31.12.2009 wurde vom Rechnungsprüfungsamt des Hochtaunuskreises festgestellt, dass der Wasserbeschaffungsverband Wilhelmsdorf mit 53.776,74 € bewertet ist. Der Verband weist in den Vermögensrechnungen seiner Jahresabschlüsse 2009 bis einschließlich 2017 einen nicht durch Eigenkapital gedeckten Fehlbetrag aus. Mit Aufstellung des Jahresabschlusses 2018 wurde der Fehlbetrag mit Überschüssen des Ordentlichen und Außerordentlichen Ergebnisses ausgeglichen. Aufgrund der positiven Entwicklung sieht die Gemeinde Schmitt von einer Korrektur der Beteiligung ab.

Ausleihungen an Unternehmen, mit denen ein Beteiligungsverhältnis besteht

Bilanzposition	2016	2017	Veränderung absolut
1.3.4 – Ausleihungen an Unternehmen, mit denen ein Beteiligungsverhältnis besteht	0	0	0

Wertpapiere des Anlagevermögens

Bilanzposition	2016	2017	Veränderung absolut
1.3.5 – Wertpapiere des Anlagevermögens	88.984	88.984	0

Hier ist die KVR-Versorgungsrücklage Fonds gebucht.



Sonstige Ausleihungen

Bilanzposition	2016	2017	Veränderung absolut
1.3.6 – sonstige Ausleihungen (sonstige Finanzanlagen)	478.159,08	478.159,08	0

Hierin enthalten sind die Beteiligungen < 20 % Beteiligungsquote

- Frankfurter Volksbank (300 €)

Der Beteiligungswert hat sich nicht verändert.

Der Kapitalstock der Süwag verringert sich durch die Entnahme um 3.423,25 €, z.B. für die Erweiterung der Straßenbeleuchtung Burgweg. Damit weist der Bestand immer noch ein Guthaben von 474.435,83 € aus.

Sparkassenrechtliche Sonderbeziehungen

Bilanzposition	2016	2017	Veränderung absolut
1.4 – Sparkassenrechtliche Sonderbeziehungen	0	0	0

Umlaufvermögen

Bilanzposition	2016	2017	Veränderung absolut
2 – Umlaufvermögen	1.447.508	3.679.596	2.232.088

Vorräte

Bilanzposition	2016	2017	Veränderung absolut
2.1 – Vorräte einschließlich Roh-, Hilfs- und Betriebsstoffe	0	0	0



Jahresabschluss 2017 Gemeinde Schmitten im Taunus

Fertige und unfertige Erzeugnisse, Leistungen und Waren

Bilanzposition	2016	2017	Veränderung absolut
2.2 – Fertige und unfertige Erzeugnisse, Leistungen und Waren	0	0	0

Forderungen und sonst. Vermögensgegenstände

Bilanzposition	2016	2017	Veränderung absolut
2.3 – Forderungen und sonstige Vermögensgegenstände	1.425.738	1.343.276	-82.462

Forderungen aus Transferleistungen und Zuschüssen

Bilanzposition	2016	2017	Veränderung absolut
2.3.1 – Forderungen aus Zuweisungen, Zuschüssen, Transferleistungen, Investitionszuweisungen und -zuschüssen und Beiträgen	680.635	651.177	-29.458

Forderungen aus Steuern und Umlagen

Bilanzposition	2016	2017	Veränderung absolut
2.3.2 – Forderungen aus Steuern und steuerähnlichen Abgaben, Umlagen	718.163	699.940	-18.223

Die Forderungen aus Steuern und Umlagen sind im Vergleich zum Vorjahr in Summe um 18.223 € gesunken. Ein Großteil der offenen Posten betrifft Rechnungen von Wasser/Schmutzwassergebühren, Wasser/Kanalhausanschlüssen sowie noch nicht geleistete Steuerforderungen (Gewerbsteuer).



Jahresabschluss 2017 Gemeinde Schmitt im Taunus

Forderungen aus Lieferungen und Leistungen

Bilanzposition	2016	2017	Veränderung absolut
2.3.3 – Forderungen aus Lieferungen und Leistungen	12.965	-25.455	-38.420

Forderungen gegenüber verbundene Unternehmen

Bilanzposition	2016	2017	Veränderung absolut
2.3.4 – Forderungen gegen verbundene Unternehmen, gegen Unternehmen mit Beteiligungsverhältnis und Sondervermögen	-18.105	12.965	31.070

Sonstige Vermögengegenstände

Bilanzposition	2016	2017	Veränderung absolut
2.3.5 – Sonstige Vermögensgegenstände	13.974	10.263	-3.711

Wertpapiere des Umlaufvermögens

Bilanzposition	2016	2017	Veränderung absolut
2.3.6 – Sonstige Vermögensgegenstände	0	0	0



Jahresabschluss 2017 Gemeinde Schmitt im Taunus

Flüssige Mittel

Bilanzposition	2016	2017	Veränderung absolut
2.4 – Flüssige Mittel	21.771	2.336.320	2.314.549

Die flüssigen Mittel nehmen im Laufe des Jahres um 2.314.540 € zu. Sowohl der Bestand an flüssigen Mitteln als auch die Veränderung ist auch aus der Finanzrechnung ersichtlich. Einer der Gründe für die hohe Zunahme an Liquidität sind Mehreinnahmen bei Steuern und steuerähnlichen Erträgen einschließlich Erträgen aus gesetzlichen Umlagen. Auch wurde kurz vor Ende des Haushaltsjahres der Kredit gemäß Haushaltssatzung 2017 in Höhe von 593.800 € aufgenommen, der einen Anstieg der Liquidität erklärt und die Vorleistungen für Investitionen abdeckt.

Rechnungsabgrenzungsposten

Bilanzposition	2016	2017	Veränderung absolut
3 – Aktive Rechnungsabgrenzungsposten	17.537	18.172	635

Der Wert der aktiven Jahresabgrenzung beinhaltet v.a. die ARAPs für die Beamtengehälter. Diese sind um 636 € gestiegen im Vergleich zum Vorjahr.

Nicht durch Eigenkapital gedeckter Fehlbetrag

Bilanzposition	2016	2017	Veränderung absolut
4 – Nicht durch Eigenkapital gedeckter Fehlbetrag	0	0	0



3.2. Passiva

Eigenkapital

Bilanzposition	2016	2017	Veränderung absolut
1 – Eigenkapital	-13.824.267	-15.300.350	1.476.083

Netto-Position

Bilanzposition	2016	2017	Veränderung absolut
1.1 – Nettoposition	-11.858.378	-11.858.378	0

Rücklagen, Sonderrücklagen, Stiftungskapital

Bilanzposition	2016	2017	Veränderung absolut
1.2 – Rücklagen, Sonderrücklagen, Stiftungskapital	-1.965.889	-3.441.972	1.476.083

Rücklagen aus Überschüssen des ordentlichen Ergebnisses

Bilanzposition	2016	2017	Veränderung absolut
1.2.1 – Rücklagen aus Überschüssen des ordentlichen Ergebnisses	-237.051	-1.602.025	1.364.974

Der Überschuss aus dem ordentlichen Ergebnis 2017 wird mit diesem Jahresabschluss in die Rücklage zugeführt und dient zum Ausgleich evtl. künftiger Verluste im ordentlichen Ergebnis.



Rücklagen aus Überschüssen des außerordentlichen Ergebnisses

Bilanzposition	2016	2017	Veränderung absolut
1.2.2 – Rücklagen aus Überschüssen des außerordentlichen Ergebnisses	-1.728.838	-1.839.947	111.109

Der Überschuss aus dem außerordentlichen Ergebnis 2017 wandert mit diesem Jahresabschluss in die Rücklage und dient zum Ausgleich zukünftiger Verluste im außerordentlichen Ergebnis. Der Ausgleich zwischen ordentlichem und außerordentlichem Ergebnis wird mit dem neuen § 25 GemHVO abgeschlossen.

Sonderrücklagen

Bilanzposition	2016	2017	Veränderung absolut
1.2.3 – Sonderrücklagen	0	0	0

Stiftungskapital

Bilanzposition	2016	2017	Veränderung absolut
1.2.4 – Stiftungskapital	0	0	0

Ergebnisverwendung

Bilanzposition	2016	2017	Veränderung absolut
1.3 – Ergebnisverwendung	0	0	0

Ergebnisvortrag

Bilanzposition	2016	2017	Veränderung absolut
1.3.1 - Ergebnisvortrag	0	0	0



Jahresabschluss 2017 Gemeinde Schmitt im Taunus

Ordentliche Ergebnisse aus Vorjahren

Bilanzposition	2016	2017	Veränderung absolut
1.3.1.1 – Ordentliche Ergebnisse aus Vorjahren	0	0	0

Außerordentliche Ergebnisse aus Vorjahren

Bilanzposition	2016	2017	Veränderung absolut
1.3.1.2 – Außerordentliche Ergebnisse aus Vorjahren	0	0	0

Jahresergebnis

Bilanzposition	2016	2017	Veränderung absolut
1.3.2 – Jahresüberschuss / Jahresfehlbetrag	-712.404	-1.476.083	-763.679

Die Jahresergebnisse aus dem Ergebnishaushalt werden nicht korrekt in der Bilanz dargestellt, da die Überschüsse direkt in die Rücklagen gebucht wurden. Somit enthält die Bilanz unter dem Punkt 1.3 Ergebnisverwendung den Wert 0.

Ordentliches Ergebnis

Bilanzposition	2016	2017	Veränderung absolut
1.3.2.1 – Ordentlicher Jahresüberschuss / Jahresfehlbetrag	-237.051	-1.364.974	-1.127.923

Das ordentliche Ergebnis 2017 schließt, wie auch der Jahresabschluss 2016, erneut mit einem Überschuss ab und erhöht damit die Rücklage im künftigen Jahresabschluss.



Jahresabschluss 2017 Gemeinde Schmitt im Taunus

Außerordentliches Jahresergebnis

Bilanzposition	2016	2017	Veränderung absolut
1.3.2.2 – Außerordentlicher Jahresüberschuss / Jahresfehlbetrag	-475.353	-111.109	364.244

Das außerordentliche Ergebnis 2017 schließt, wie zuvor in 2016, erneut mit einem Überschuss ab und erhöht damit die Rücklage im künftigen Jahresabschluss.

Sonderposten

Bilanzposition	2016	2017	Veränderung absolut
2 – Sonderposten	-15.759.575	-15.323.099	436.476

Sonderposten für erhaltene Investitionszuweisungen, -zuschüsse und -beiträge

Bilanzposition	2016	2017	Veränderung absolut
2.1 – Sonderposten für erhaltene Investitionszuweisungen, -zuschüsse und -beiträge	-14.658.519	-14.153.900	504.619

Zuweisungen vom öffentlichen Bereich

Bilanzposition	2016	2017	Veränderung absolut
2.1.1 – Zuweisungen vom öffentlichen Bereich	-3.362.015	-3.190.844	171.171

Hierin enthalten sind alle Zuschüsse des Landes für die Beschaffung neuer Feuerwehrfahrzeuge sowie aktivierte Tilgungszuschüsse von Sonderinvestitionsprogrammen aus dem Bereich Wasser/Abwasser. Dem stehen die planmäßigen Abschreibungen gegenüber.



Jahresabschluss 2017 Gemeinde Schmitten im Taunus

Zuschüsse vom nicht öffentlichen Bereich

Bilanzposition	2016	2017	Veränderung absolut
2.1.2 – Zuschüsse vom nicht öffentlichen Bereich	-132.608	-151.245	-18.637

Hierin sind Schenkungen und Spenden aktiviert. Dem stehen die planmäßigen Abschreibungen (Auflösung Sonderposten) gegenüber.

Investitionsbeiträge

Bilanzposition	2016	2017	Veränderung absolut
2.1.3 – Investitionsbeiträge	-11.163.896	-10.811.812	352.084

Die Investitionsbeiträge nehmen im Vergleich zum Vorjahr um 352.084 € aufgrund der planmäßigen Abschreibung ab. Unter die Investitionsbeiträge fallen die Wasser/Abwasserbeiträge sowie Straßenbeiträge.

Sonderposten für den Gebührenaussgleich

Bilanzposition	2016	2017	Veränderung absolut
2.2 – Sonderposten für den Gebührenaussgleich	1.100.070	1.168.328	68.258

In 2017 kam es zu einem Gebührenüberschuss i. H. 52.840,44 € im Bereich der Abfallentsorgung sowie i. H. von 42.556,67 € im Bereich Abwasser. Da gemäß KAG (Kommunales Abgabengesetz) keine Überschüsse möglich sind, muss dieser Überschuss als Sonderposten für den Gebührenaussgleich gebucht werden und dient in den nächsten Jahren für Gebührensenkungen.

Für den Bereich der Wasserversorgung kam es in 2017 zu einer Unterdeckung von 27.148,95 € wodurch der vorhandene Sonderposten auf nunmehr 301.752,35 € reduziert wird.



Jahresabschluss 2017 Gemeinde Schmitt im Taunus

Zum 31.12.2017 stehen noch Sonderposten für die Abfallentsorgung i. H. von 200.541,15 € und für die Abwasserentsorgung i. H. von 666.034,82 € zur Verfügung, die für Gebührensenkungen bzw. Stabilisierung der Gebühren eingesetzt werden.

Sonderposten für Umlagen

Bilanzposition	2016	2017	Veränderung absolut
2.3 – Sonderposten für Umlagen nach § 50 Abs. 3 FAG	0,00	0,00	0,00

Sonstige Sonderposten

Bilanzposition	2016	2017	Veränderung absolut
2.4 – Sonstige Sonderposten	-986	-870	116

Rückstellungen

Bilanzposition	2016	2017	Veränderung absolut
3 - Rückstellungen	-6.699.779	-6.400.206	299.573

Pensionsrückstellungen

Bilanzposition	2016	2017	Veränderung absolut
3.1 – Pensionsrückstellungen und ähnliche Verpflichtungen	-4.385.186	-4.150.604	234.582

Die Rückstellungen für Pensionen und ähnliche Verpflichtungen nehmen in 2017 um 234.582 € ab. Grund der Abnahme ist die Herabsetzung/Auflösung einer Pensionsrückstellung i. H. von 315.442 € sowie einer Beihilferückstellung i. H. von 34.418 €.

Wie bereits unter Abschnitt 2. erläutert, wurden die Pensionsrückstellungen gemäß § 41 Abs. 6 GemHVO auf Basis des mathematischen Gutachtens der Kommunalen Versorgungskasse mit einem Abzinsungssatz von 6 % angesetzt. Dieser ist höher als der von der Deutschen Bundesbank auf



Jahresabschluss 2017 Gemeinde Schmitt im Taunus

Marktentwicklung beruhende Abzinsungszinssatz nach § 253 Abs. 2 HGB (laut KDZ rund 3,68 %). Dadurch ist der Rückstellungsbetrag eigentlich zu niedrig angesetzt. Eine Vergleichsberechnung mit dem Unterschiedsbetrag wird vom Kommunalen Dienstleistungszentrum (KDZ) ab dem Jahresabschluss 2018 zur Verfügung gestellt.

Rückstellungen für Umlageverpflichtungen

Bilanzposition	2016	2017	Veränderung absolut
3.2 – Rückstellungen für Finanzausgleich und Steuerschuldverhältnisse	-214.991	0	214.991

Die im Jahresabschluss 2016 angesetzte Rückstellung für die Kreis- und Schulumlage wurde in 2017 aufgelöst. Siehe hierzu auch Prüfungshinweis Nr. 3 „Rückstellung Kreis- und Schulumlage“ im Jahresabschluss 2016. Die Bildung einer Rückstellung für Umlageverpflichtungen nach dem Finanzausgleichsgesetz wird nicht angewendet.

Rückstellungen für die Rekultivierung und Nachsorge von Abfalldeponien

Bilanzposition	2016	2017	Veränderung absolut
3.3 – Rückstellungen für Rekultivierung von Abfalldeponien	0	0	0

Rückstellungen für die Sanierung von Altlasten

Bilanzposition	2016	2017	Veränderung absolut
3.4 – Rückstellungen für die Sanierung von Altlasten	0	0	0

Sonstige Rückstellungen

Bilanzposition	2016	2017	Veränderung absolut
3.5 – Sonstige Rückstellungen	-2.099.602	-2.249.602	-150.000



Jahresabschluss 2017 Gemeinde Schmitt im Taunus

Die sonstigen Rückstellungen erhöhen sich um 150.000 € für die anstehenden Prüfgebühren der Jahresabschlüsse.

Verbindlichkeiten

Bilanzposition	2016	2017	Veränderung absolut
4 - Verbindlichkeiten	-14.521.848	-16.177.051	1.655.203

Verbindlichkeiten aus Anleihen

Bilanzposition	2016	2017	Veränderung absolut
4.1 - Anleihen	0	0	0

Verbindlichkeiten aus Investitionskrediten

Bilanzposition	2016	2017	Veränderung absolut
4.2 – Verbindlichkeiten aus Krediten für Investitionen	-8.985.581	-9.453.730	468.149

Verbindlichkeiten gegenüber Kreditinstituten

Bilanzposition	2016	2017	Veränderung absolut
4.2.1 – Verbindlichkeiten gegenüber Kreditinstitutionen	-5.435.707	-6.200.015	764.308

Die Darlehensaufnahme in Höhe von 1.153.300 € gemäß Haushaltssatzung 2016 und 2017 führt im Geschäftsjahr 2017 zu einer höheren Verschuldung.

Verbindlichkeiten gegenüber öffentlichen Kreditgebern

Bilanzposition	2016	2017	Veränderung absolut
4.2.2 – Verbindlichkeiten gegenüber öffentlichen Kreditgebern	-3.506.412	-3.229.150	277.262



Verbindlichkeiten gegenüber sonstigen Kreditgebern

Bilanzposition	2016	2017	Veränderung absolut
4.2.3 – Verbindlichkeiten gegenüber sonstigen Kreditgebern	-43.461	-24.565	18.896

Verbindlichkeiten aus Liquiditätskrediten

Bilanzposition	2016	2017	Veränderung absolut
4.3 – Verbindlichkeiten aus Kreditaufnahmen für die Liquiditätssicherung	-4.014.335	-5.000.000	985.665

Der Liquiditätskredit erhöht sich im Jahr 2017 noch einmal um 985.665 € im Vergleich zu 2016.

Verbindlichkeiten aus kreditähnlichen Rechtsgeschäften

Bilanzposition	2016	2017	Veränderung absolut
4.4 – Verbindlichkeiten aus kreditähnlichen Rechtsgeschäften	0	0	0

Verbindlichkeiten aus Zuweisungen und Zuschüssen

Bilanzposition	2016	2017	Veränderung absolut
4.5 – Verbindlichkeiten aus Zuweisungen und Zuschüssen, Transferleistungen und Beiträgen	-1.045.688	-851.998	193.690

Die Verbindlichkeiten aus Zuweisungen und Zuschüssen nehmen im Vergleich zu 2016 um 193.690 € ab. Eine genaue Aussage, woher die Höhe der Abnahme stammt, kann in der Masse der Buchungen nicht getroffen werden.



Verbindlichkeiten aus Lieferungen und Leistungen

Bilanzposition	2016	2017	Veränderung absolut
4.6 - Verbindlichkeiten aus Lieferungen und Leistungen	-302.407	-745.457	-443.050

Wie bei den korrespondierenden Forderungen lässt sich in der Masse der Buchungen nicht erkennen, welche hauptsächlichen Verbindlichkeiten 2016 in 2017 beglichen wurden bzw. welche Verbindlichkeiten neu hinzugekommen sind.

Verbindlichkeiten aus Steuern und steuerähnlichen Abgaben

Bilanzposition	2016	2017	Veränderung absolut
4.7 – Verbindlichkeiten aus Steuern und steuerähnlichen Abgaben	13.028	-2.014	-15.042

Verbindlichkeiten gegenüber Unternehmen

Bilanzposition	2016	2017	Veränderung absolut
4.8 – Verbindlichkeiten gegenüber verbundenen Unternehmen, Beteiligungen und Sondervermögen	0	0	0

Sonstige Verbindlichkeiten

Bilanzposition	2016	2017	Veränderung absolut
4.9 – Sonstige Verbindlichkeiten	-186.866	-123.852	63.014

Unter die sonstigen Verbindlichkeiten fallen gemäß Prüfungsempfehlung 3 „Korrektur des Ausweises der Zinsabgrenzung von Darlehen“ die Zinsabgrenzung 2018 sowie die Vollstreckungsamtshilfe und Steuerschulden gegenüber dem Finanzamt.



Jahresabschluss 2017 Gemeinde Schmitt im Taunus

Rechnungsabgrenzungsposten

Bilanzposition	2016	2017	Veränderung absolut
5 – Passive Rechnungsabgrenzungsposten	-755.151	-778.042	-22.891

Die Passive Rechnungsabgrenzung steigt um 22.891 €, hierunter sind Buchungen für die Abräumungen von Grabstellen, der Erwerb von Grabstellen und die Auflösung von Wahlgräbern zu finden. Weiter findet man hier die passive Rechnungsabgrenzung zum 31.12.2017 (Zahlungen von Debitoren für Leistungen in 2018).



4. Erläuterungen zur Ergebnisrechnung

Nach der Hessischen Gemeindeordnung (HGO) werden für die Beurteilung der kommunalen Haushalte vorrangig die Erträge und Aufwendungen herangezogen. Gemäß § 92 Abs. 3 HGO soll der Haushalt in jedem Jahr unter Berücksichtigung von Fehlbeträgen aus Vorjahren ausgeglichen sein.

Der Ergebnishaushalt gilt als ausgeglichen, wenn der Gesamtbetrag der ordentlichen Erträge und der Zins- und sonstigen Finanzerträge mindestens ebenso hoch ist wie der Gesamtbetrag der ordentlichen Aufwendungen und der Zins- und sonstigen Finanzaufwendungen oder der Fehlbedarf im ordentlichen Ergebnis des Ergebnishaushaltes und der Fehlbetrag im ordentlichen Ergebnis der Ergebnisrechnung, welche durch die Inanspruchnahme von Mitteln der Rücklagen ausgeglichen werden können.

Grundsätzlich gilt, dass ein positives Jahresergebnis das Eigenkapital in der Bilanz erhöht und ein negatives Jahresergebnis das Eigenkapital belastet. Mittelfristig ist ein ausgeglichenes Ergebnis notwendig.

Der Jahresabschluss 2017 weist in der Ergebnisrechnung ein Jahresergebnis in Höhe von 1.476.083,42 Euro aus.

Im Vergleich zum Ergebnis des Haushaltsjahres 2016 in Höhe von 712.404,18 Euro beträgt die Veränderung 763.679,24 Euro. Das Ergebnis des Jahresabschlusses ist jedoch zu relativieren. Nachhaltige Aussagekraft hat lediglich das Ordentliche Ergebnis, welches um außerordentliche, einmalige Effekte, z.B. durch den Verkauf von Ökopunkten in Höhe von 242.312 Euro, die Auflösung einer Pensionsrückstellung in Höhe von 349.860 Euro und höhere Einkommensteueranteile von 297.703,38 Euro bereinigt ist.

Das ordentliche Ergebnis 2017 beträgt 1.364.974,41 Euro. Im Vergleich zum ordentlichen Ergebnis des Haushaltsjahres 2016 in Höhe von 237.050,69 Euro beträgt die Veränderung 1.127.923,72 Euro. Das außerordentliche Ergebnis beträgt 111.109,01 Euro.



4.1. Ergebnishaushalt / Ergebnisrechnung

Das Jahresergebnis berechnet sich aus folgenden Ergebnisteilen:

Verwaltungsergebnis

+ Ergebnis der Finanzierungstätigkeit (Finanzergebnis)

= Ergebnis der ordentlichen Tätigkeit (Ordentliches Ergebnis)

+ Ergebnis der außerordentlichen Tätigkeit (Außerordentliches Ergebnis)

= Jahresergebnis

4.2. Ergebnislage

Gesamtwirtschaftliche Entwicklung

Die öffentlichen Haushalte und auch die Kommunen profitieren mittlerweile auch von der Erholung der deutschen Wirtschaft von der weltweiten Wirtschafts- und Finanzkrise. Die bei Bund, Ländern und Kommunen eingehenden Steuereinnahmen sind aufgrund dieser konjunkturellen Entwicklung in den vergangenen Perioden stetig gestiegen. Dies darf nicht darüber hinwegtäuschen, dass es starke regionale Unterschiede – insbesondere auf kommunaler Ebene – gibt und der noch abzutragende Schuldenberg der Kommunen weiterhin nach einer langfristig ausgelegten Konsolidierungsstrategie der öffentlichen Haushalte verlangt. Auch stellt sich der demografische Wandel zunehmend als Herausforderung für die Kommunen dar. Neben steigenden Sozialaufwendungen, die direkt oder über Umlagen die kommunalen Haushalte belasten, zeigt sich vielerorts das Erfordernis, die Infrastruktur (z.B. barrierefreie Zugänge) und deren Einrichtungen an die sich ändernden Bedürfnisse der Bürgerschaft anzupassen.



Jahresabschluss 2017 Gemeinde Schmitt im Taunus

Trotz der massiven Erholung der Steuereinnahmen der vergangenen Jahre steht also nach wie vor die Konsolidierung der öffentlichen Ausgaben im Vordergrund, um eine ordnungsgemäße Aufgabenwahrnehmung in den Kommunen zukunftssicher gestalten zu können.

Die Ergebnisse im Überblick

Nachfolgend wird das Jahresergebnis 2017 im Vergleich zum Ergebnis des Vorjahres sowie im Vergleich zur Haushaltsplanung 2017 dargestellt:

Ergebnis im Vergleich:

	Ergebnis 2016	Plan 2017	Ergebnis 2017	Abweichung 2017
Ordentliche Erträge	19.967.899,31	20.074.226,00	20.963.858,82	889.632,82
Ordentliche Aufwendungen	19.422.050,45	19.683.657,12	19.323.083,94	360.573,18
Verwaltungsergebnis	-545.848,86	-390.568,88	-1.640.774,88	1.250.206,00
Finanzerträge	-62.800,69	-44.950,00	-57.886,73	12.936,73
Zinsen und sonstige Aufwendungen	371.598,86	371.700,00	333.687,20	38.012,80
Finanzergebnis	308.798,17	326.750,00	275.800,47	50.949,53
Ordentliches Ergebnis	-237.050,69	-63.818,88	-1.364.974,41	1.301.155,53
Außerordentliche Erträge	-532.166,66	--	-118.664,39	118.664,39
Außerordentliche Aufwendungen	56.813,17	--	7.555,38	-7.555,38
Außerordentliches Ergebnis	-475.353,49	--	-111.109,01	111.109,01
Jahresergebnis	-712.404,18	-63.818,88	-1.476.083,42	1.412.264,54

Verwaltungsergebnis

Das Verwaltungsergebnis zeigt an, ob die ordentlichen Aufwendungen durch die ordentlichen Erträge gedeckt werden können oder ob bereits aus der laufenden Aufgabenwahrnehmung der Verwaltung Defizite entstehen. Die Finanzierungstätigkeit (Finanzerträge und Finanzaufwendungen wie z.B. Zinsen) bleibt bei dieser Betrachtung zunächst außen vor. Mittelfristig gesehen ist ein positives Verwaltungsergebnis zwingend notwendig, um eine Überschuldung zu verhindern.



Jahresabschluss 2017 Gemeinde Schmitten im Taunus

Das Verwaltungsergebnis schließt in Höhe von 1.640.774,88 Euro ab. Im Vergleich zum Ergebnis des Vorjahres beträgt die Veränderung 1.094.926,02 Euro. Gegenüber dem geplanten Verwaltungsergebnis ergibt sich eine Abweichung in Höhe von 1.250.206,00 Euro.

Finanzergebnis

Neben dem Verwaltungsergebnis steht das Finanzergebnis in Höhe von 275.800,47 Euro. Das Finanzergebnis hat sich gegenüber dem Vorjahresergebnis um 32.997,70 Euro und gegenüber dem Haushaltsplan um 50.949,53 Euro verbessert.

Ordentliches Ergebnis

Wie bereits erwähnt, ist das Ordentliche Ergebnis der wichtigste Maßstab zur Beurteilung der Haushaltslage. Hiernach richten sich die aufsichtsbehördliche Beurteilung der Haushaltsgenehmigung sowie das Erfordernis zur Aufstellung eines Haushaltskonsolidierungskonzeptes.

Verwaltungsergebnis und Finanzergebnis ergeben das Ordentliche Ergebnis, was mit 1.364.974,41 Euro abschließt und vom Vorjahresergebnis um 1.127.923,72 Euro abweicht.

Gegenüber dem Haushaltsplan beträgt die Abweichung 1.301.155,53 Euro. Dies steht im Zusammenhang mit höheren Steuereinnahmen, dem Verkauf von Ökopunkten sowie Mehrerträgen aufgrund der Auflösung einer Pensions-/Beihilferückstellung.

Jahresergebnis

Neben dem ordentlichen Ergebnis fließt das außerordentliche Ergebnis in Höhe von 111.109,01 Euro in das Jahresergebnis ein.

Das Jahresergebnis 2017 beträgt somit 1.482.899,49 Euro und verändert sich zum Vorjahresergebnis um 770.495,31 Euro. Gegenüber dem geplanten Jahresergebnis in Höhe von 63.818,88 Euro ergibt sich eine Abweichung in Höhe von 1.419.080,61 Euro.



Jahresabschluss 2017 Gemeinde Schmitt im Taunus

Rücklagen

Jahresergebnisse haben Auswirkungen auf das Eigenkapital. Grundsätzlich gilt: Negative Jahresergebnisse reduzieren das Eigenkapital, positive Abschlüsse stärken das Eigenkapital.

In der nachfolgenden Tabelle wird die Entwicklung des Eigenkapitals in Gänze und in seinen Einzelpositionen dargestellt:

	Ergebnis 2014	Ergebnis 2015	Ergebnis 2016	Ergebnis 2017
1. - Eigenkapital	11.057.960,96	13.111.862,72	13.824.266,90	15.300.350,32
1.1. - Nettoposition	11.057.960,96	11.858.377,92	11.858.377,92	11.858.377,92
1.2. - Rücklagen, Sonder- rücklagen, Stiftungskapital	0	1.253.484,80	1.965.888,98	3.441.972,40
1.2.1. - Rücklagen aus Überschüssen des ordentlichen Ergebnisses	0	0	237.050,69	1.602.025,10
1.2.2. - Rücklagen aus Überschüssen des außerordentlichen Ergebnisses	0	1.253.484,80	1.728.838,29	1.839.947,30
1.2.3. - Sonderrücklagen	--	--	--	--
1.2.4. - Stiftungskapital	--	--	--	--
1.3. - Ergebnisverwendung	-2.495.080,00	0	0	1.476.083,42
1.3.1.- Ergebnisvortrag	-2.178.252,52	0	0	--
1.3.1.1. - Ordentliche Ergebnisse aus Vorjahren	0	0	0	--
1.3.1.2. - Außerordentliche Ergebnisse aus Vorjahren	0	0	1.253.484,80	
1.3.2. - Jahresüberschuss / Jahresfehlbetrag	316.827,48	2.053.901,76	712.404,18	1.476.083,42
1.3.2.1. - Ordentlicher Jahresüberschuss / Jahresfehlbetrag	248.052,80	695.743,19	237.050,69	1.364.974,41
1.3.2.2. - Außerordentlicher Jahresüberschuss / Jahresfehlbetrag	68.774,68	1.358.158,57	475.353,49	111.109,01

Im Jahresabschluss 2017 verbessert sich das Eigenkapital auf 15.300.350,32 Euro aufgrund des Jahresüberschusses in Höhe von 1.476.083,42 Euro.

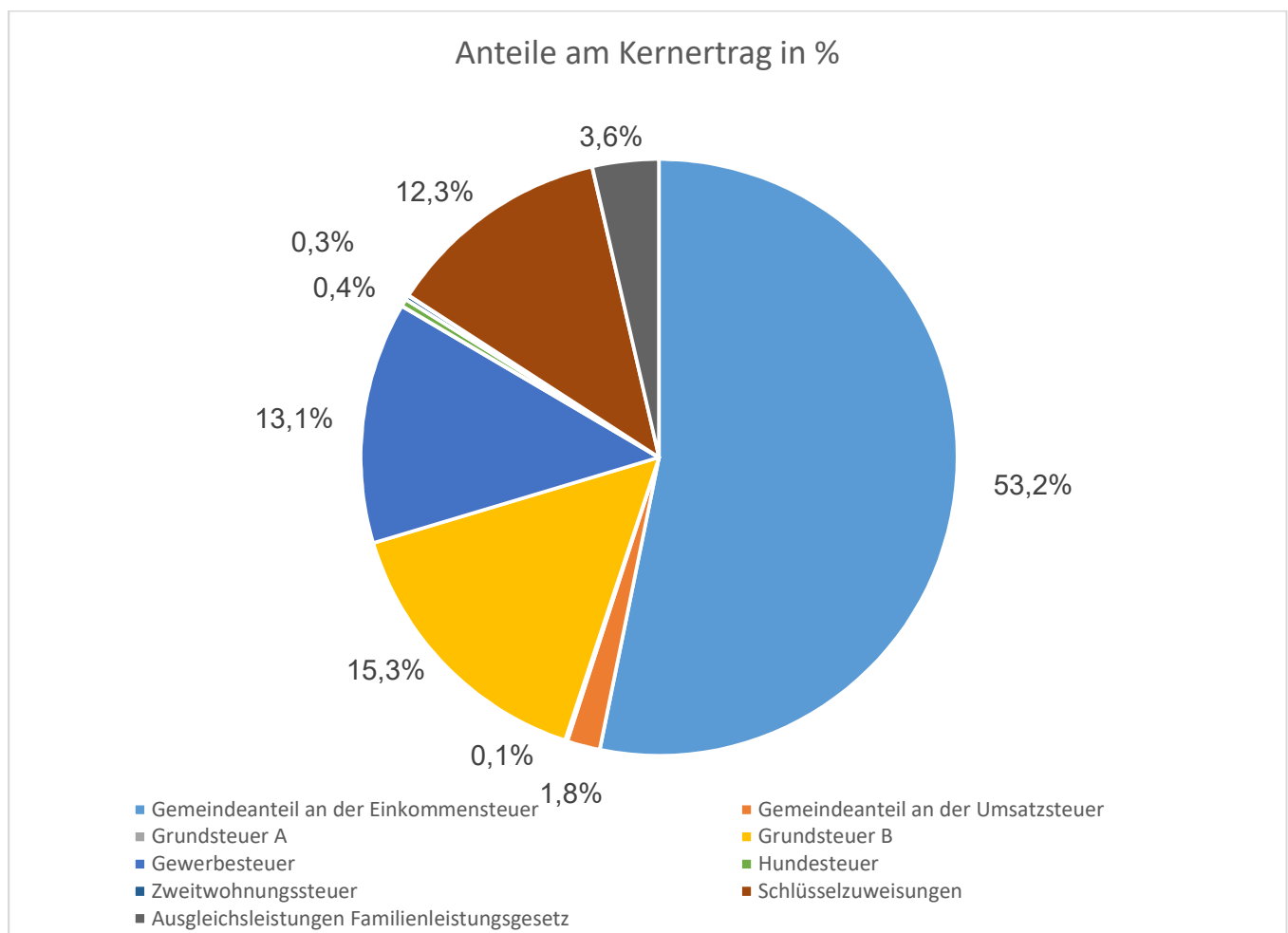


4.3. Ertragslage

Zusammensetzung der Kernfinanzierungsmasse

In der nachfolgenden Grafik wird der prozentuale Anteil der einzelnen Steuerarten bzw. der Schlüsselzuweisungen an der Kernfinanzierungsmasse des Haushaltes abgebildet. Die Kernfinanzierungsmasse ist die Summe aus Steuern und steuerähnlichen Abgaben sowie Schlüsselzuweisungen. Durch die jeweiligen Anteile wird erkennbar, welche Bedeutung die einzelnen Ertragsarten haben.

Grundsätzlich sollte der Anteil der Real- und Gemeinschaftssteuern am Kernertrag des Haushaltes hoch und der aus den Schlüsselzuweisungen niedrig sein, weil ansonsten eine hohe Abhängigkeit von Mitteln aus dem Finanzausgleich besteht.





Jahresabschluss 2017 Gemeinde Schmitt im Taunus

Entwicklung der einzelnen Ertragsarten im Überblick

Die folgende Tabelle zeigt die Entwicklung der einzelnen Ertragsarten und die Abweichungen zum Vorjahresergebnis zu den Planwerten.

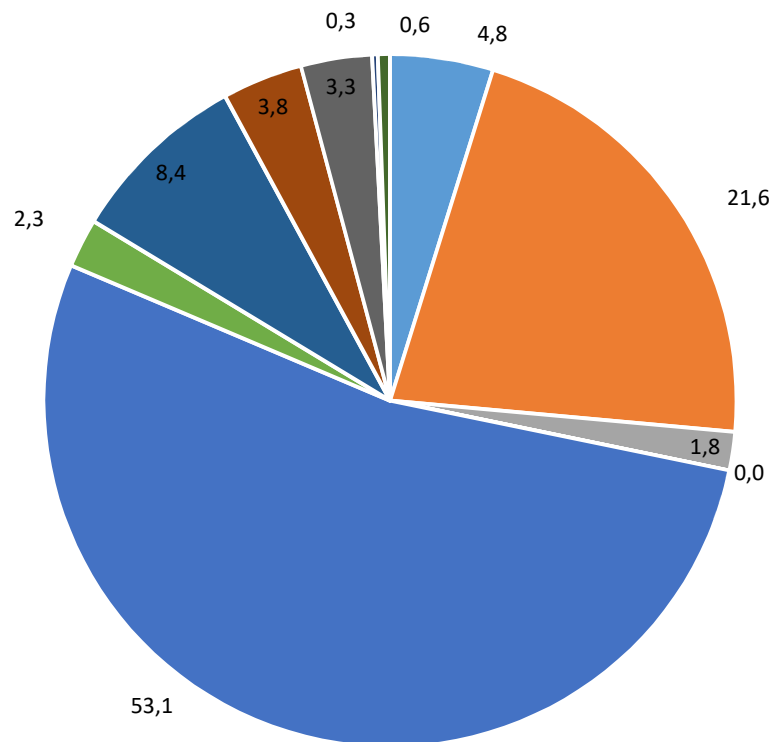
Ertragsarten im Überblick:

	Ergebnis 2016	Plan 2017	Ergebnis 2017	Abweichung 2017
Privatrechtliche Leistungsentgelte	781.258,65	799.770,00	1.015.587,84	215.817,84
Öffentlich-rechtliche Leistungsentgelte	4.892.792,10	4.494.178,00	4.573.162,62	78.984,62
Kostenersatzleistungen und -erstattungen	313.294,05	166.550,00	380.202,86	213.652,86
Bestandsveränderungen und aktivierte Eigenleistungen	0,00	0,00	0,00	0,00
Steuern und steuerähnliche Erträge einschl. Erträge aus gesetzl. Umlagen	10.792.087,83	10.988.641,00	11.233.636,45	244.995,45
Erträge aus Transferleistungen	444.703,65	519.443,00	483.583,19	-35.859,81
Ertr. a. Zuweisungen und Zuschüsse für laufende Zwecke und allgemeine Umlagen	1.326.109,44	1.807.746,00	1.783.764,78	-23.981,22
Auflösung von Sonderposten aus Inv.zuweisungen, -zuschüssen & -bei-trägen	781.088,49	884.294,00	793.900,12	-90.393,88
Sonstige ordentliche Erträge	636.565,10	413.604,00	700.020,96	286.416,96
Ordentliche Erträge	19.967.899,31	20.074.226,00	20.963.858,82	889.632,82
Finanzerträge	62.800,69	44.950,00	57.886,73	-12.936,73
Außerord. Erträge	532.166,66	0,00	118.664,39	-118.664,39
Summe	20.562.866,66	20.119.176,00	21.140.409,94	1.021.233,94



Jahresabschluss 2017 Gemeinde Schmitt im Taunus

Ertragsarten im Kuchendiagramm



- Privatrechtliche Leistungsentgelte
- Öffentlich-rechtliche Leistungsentgelte
- Kostensatzleistungen und -erstattungen
- Bestandsveränderungen und aktivierte Eigenleistungen
- Steuern und steuerähnliche Erträge einschl. Erträge aus gesetzl. Umlagen
- Erträge aus Transferleistungen
- Erträge aus Zuweisungen u. Zuschüsse für lfd. Zwecke u. allgemeine Umlagen
- Auflösung von Sonderposten aus Inv.zuweisungen, -zuschüssen & -bei-trägen
- Sonstige ordentliche Erträge
- Ordentliche Erträge
- Finanzerträge
- Außerordentliche Erträge

Die **ordentlichen Erträge** (TEUR 20.963) stammen mit TEUR 11.234 bzw. 53,1 % im Wesentlichen aus Steuern und steuerähnlichen Erträgen sowie mit TEUR 4.573 bzw. 21,6 % aus öffentlich-



Jahresabschluss 2017 Gemeinde Schmitt im Taunus

rechtlichen Leistungsentgelten. Die **Steuern und steuerähnlichen Erträge** setzen sich zusammen aus dem Gemeindeanteil an den Gemeinschaftssteuern (TEUR 7.341), der Grundsteuer (TEUR 2.038), der Gewerbesteuer (TEUR 1.749) und den übrigen Steuern (TEUR 88).

Die **öffentlich-rechtlichen Leistungsentgelte** beinhalten die öffentlich-rechtlichen Verwaltungsgebühren (TEUR 71), die öffentlich-rechtlichen Benutzungsgebühren (TEUR 542), die Friedhofsbenutzungsgebühren (TEUR 79), die Abfallgebühren (TEUR 693), die Wassergebühren (TEUR 1.407), die Abwassergebühren (TEUR 1.704) sowie die Erträge aus Buß- und Verwarngeldern (TEUR 74).

Steuern und ähnliche Abgaben

Aus der nachfolgenden Tabelle ist die Entwicklung der Erträge und Steuern und ähnlichen Abgaben erkennbar.

Steuern und ähnliche Abgaben

	Ergebnis 2016	Plan 2017	Ergebnis 2017	Abweichung 2017
Grundsteuer A	17.041,77	17.100,00	16.467,10	-632,90
Grundsteuer B	2.050.086,85	2.016.500,00	2.037.864,28	21.364,28
Gewerbesteuer	1.918.966,47	1.820.000,00	1.749.134,12	-70.865,88
Anteil Einkommensteuer	6.529.593,26	6.803.691,00	7.101.394,38	297.703,38
Anteil Umsatzsteuer	191.899,89	237.650,00	240.005,43	2.355,43
Hundesteuer	51.365,00	51.400,00	54.578,20	3.178,20
Zweitwohnungssteuer	33.134,59	42.300,00	34.192,94	-8.107,06
Summe	10.792.087,83	10.988.641,00	11.233.636,45	244.995,45

Bei den Steuern ist im Bereich der Einkommensteueranteile ein Mehrertrag von 297.703,88 € zu verzeichnen. Die Gewerbesteuer liegt mit -70.865,88 € unter dem Planergebnis.



Zuwendungen und Umlagen

Zuwendungen und allgemeine Umlagen sind neben den Steuern eine weitere wichtige Säule der kommunalen Ertragsseite. Dies gilt insbesondere für die Schlüsselzuweisungen im Zuge des kommunalen Finanzausgleichs.

Gegenüber dem Vorjahresergebnis haben sich die Erträge aus Zuwendungen und Umlagen um 457.655,34 Euro verändert. Die Abweichung vom Planansatz beträgt insgesamt -23.981,22 Euro.

Die Entwicklung im Einzelnen ist in der nachfolgenden Tabelle abgebildet:

Zuwendung und Umlagen (in Tausend EUR)

	Ergebnis 2016	Plan 2017	Ergebnis 2017	Abweichung 2017
Schlüsselzuweisungen	1.157	1.639	1.638,25	0,00
Zuweisungen und Zuschüsse für laufende Zwecke	169,04	148,53	126,14	-22,39
Sonstige Zuweisungen und Zuschüsse	19,31	19,30	19,38	0,00
Summe	1.326	1.808	1.784	-23,98

Die Zuweisungen für laufende Zwecke sind geprägt von den Landeszuweisungen für die Kinderbetreuung. Die Höhe der Zuweisungen für die Kinderbetreuung im Jahr 2017 beträgt 106.338,00 Euro. Im Vergleich zur Haushaltsplanung mit 104.550,00 Euro gibt es im Haushaltsjahr eine Veränderung von 1.788,00 Euro.

Mit der Klage der Stadt Alsfeld und dem sogenannten „Alsfeld-Urteil“ wurde der Kommunale Finanzausgleich in Hessen für verfassungswidrig erklärt. Der Staatsgerichtshof urteilte, dass die 23 %-ige Pauschalausschüttung nicht sachgerecht ist und die Kommunen einen Anspruch auf eine angemessene Finanzausstattung, orientiert am tatsächlichen Bedarf, haben und setzte die Frist, bis 2016 eine Neuregelung zu schaffen. Hessische Kommunen waren ohnehin vergleichsweise schlecht von ihrem Bundesland ausgestattet.



Jahresabschluss 2017 Gemeinde Schmitten im Taunus

Für viele hessische Kommunen trübte sich die Hoffnung auf eine strukturelle Verbesserung der Finanzlage nach dem ersten Gesetzentwurf jedoch schnell ein. Die Finanzmasse wurde insgesamt nicht angehoben. Trotzdem profitiert die Mehrzahl der Kommunen durch den Umstellungsprozess zu Lasten der vor allem finanzstarken Kommunen. Durch die Umstellung des Systems ergibt sich für die Gemeinde Schmitten ein nachhaltig positiver Effekt.

2017 hat Schmitten 1,6 Mio. Euro aus Schlüsselzuweisungen generiert. 2016 waren es dagegen noch rund 1,1 Mio. Euro. Zwar bewirkt dies auch deutlich höhere Ausgaben für Kreis- und Schulumlage, jedoch wird Schmitten unter dem Strich damit aber nachhaltig höhere Einnahmen erhalten. Der Effekt aus dem Umstellungsprozess beträgt unter dem Strich rund 0,5 Mio. Euro.

Sonstige Ertragsarten

Die Entwicklung der sonstigen Ertragsarten im Vergleich zum Vorjahresergebnis sowie zum Haushaltsplan ist nachfolgend abgebildet:

Sonstige Ertragsarten

	Ergebnis 2016	Plan 2017	Ergebnis 2017	Abweichung 2017
Privatrechtliche Leistungsentgelte	781.258,65	799.770,00	1.015.587,84	235.519,53
Öffentlich-rechtliche Leistungsentgelte	4.892.792,10	4.494.178,00	4.573.162,62	78.984,62
Kostenersatzleistungen und -erstattungen	313.294,05	166.550,00	380.202,86	-213.652,86
Bestandsveränderungen und aktivierte Eigenleistungen	0,00	0,00	0,00	0,00
Erträge aus Transferleistungen	444.703,65	519.443,00	483.583,19	-35.859,81
Sonstige ordentliche Erträge	636.565,10	413.604,00	700.020,96	286.416,96
Finanzerträge	62.800,69	44.950,00	57.886,73	12.948,05
Außerordentliche Erträge	532.166,66	0,00	109.109,39	109.109,39
Summe sonstige Ertragsarten	7.663.580,90	6.438.495,00	7.319.553,59	881.058,59



Jahresabschluss 2017 Gemeinde Schmitt im Taunus

Privatrechtliche Leistungsentgelte sind geprägt durch die Einnahmen im Gemeindewald und dem Verkauf von Ökopunkten in Höhe von 242.312,00 Euro. Daneben stehen vor allem Pachteinahmen für Grundstücke, Jagdpacht sowie die Vermietung von Gebäuden.

Die Einnahmen aus dem Gemeindewald betragen 619.923,56 Euro. Im Vergleich zur Haushaltsplanung 671.125,00 Euro gibt es im Haushaltsjahr eine Veränderung von -51.201,44 Euro. Die Erträge aus öffentlich-rechtlichen Leistungsentgelten beinhalten neben den Gebühren für die Benutzung der Kindertagesstätten, Friedhofsgebühren, Verwaltungsgebühren (z.B. für Ausweise und Reisepässe) aber auch Ordnungswidrigkeiten und Bußgelder. Die Höhe der Kita Gebühren im Jahr 2017 beträgt 542.558,64 Euro. Im Vorjahr betragen die Gebühreneinnahmen hier 518.961,17 Euro. Die Gebühren für Wasser, Abwasser und Abfall sind ebenfalls in den öffentlich-rechtlichen Leistungsentgelten enthalten.

Die Höhe der Gebühren für Wasser, Abwasser und Abfall im Jahr 2017 beträgt 3.804.733,46 Euro. Im Vorjahr betragen die Gebühreneinnahmen hier 4.147.670,71 Euro.

Unter Kostenersatzleistungen fallen unter anderem Kostenerstattungen im Rahmen der Personalabrechnung für den Abwasserverband Oberes Weiltal sowie für die Gemeinde Weilrod. Auch werden hier die Kostenerstattungen des Landes für das letzte Kindergartenjahr gebucht, die Personalkostenerstattung des Hochtaunuskreises für die betreute Grundschule und die Erstattungen für Kanal- und Wasserhausanschlüsse.

Unter die Erträge aus Transferleistungen und sonstige ordentliche Erträge fallen die Ausgleichsleistungen aus dem Familienleistungsgesetz in Höhe von 480.583,19 Euro, die Konzessionsabgaben für Gas und Strom von 254.123,29 Euro und die Erträge aus der Herabsetzung/Auflösung aus der Beihilfe und Pensionsrückstellung in Höhe von 349.860,00 Euro.



4.4. Aufwandslage

Die folgende Tabelle zeigt die einzelnen Aufwandsarten und deren Abweichung zum Vorjahresergebnis sowie zum Planansatz:

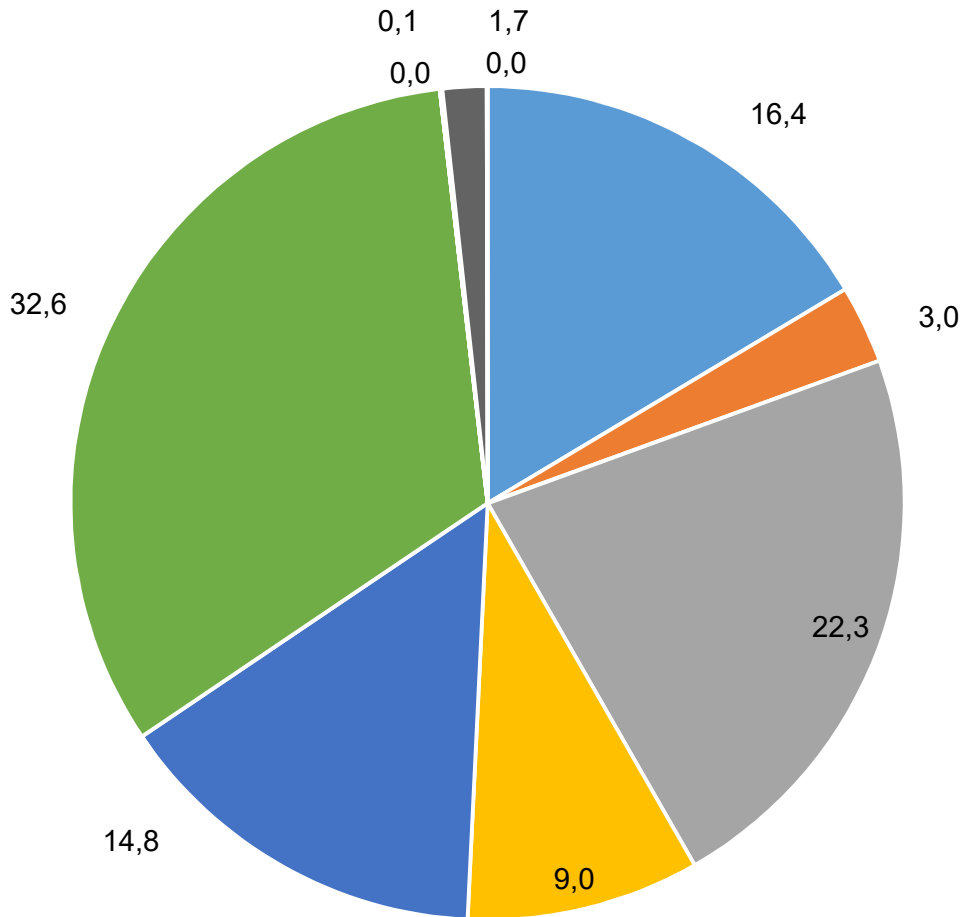
Aufwandsarten im Überblick

	Ergebnis 2016	Plan 2017	Ergebnis 2017	Abweichung 2017
Personalaufwendungen	3.115.541,02	3.552.050,00	3.228.786,82	323.263,18
Versorgungsaufwendungen	401.707,78	334.780,00	594.976,96	-260.196,96
Aufwendungen für Sach- und Dienstleistungen	4.654.570,58	4.660.757,00	4.380.693,27	280.063,73
Abschreibungen	1.622.013,56	1.582.260,12	1.779.251,01	-196.990,89
Auf. für Zuweisungen und Zuschüsse sowie besondere Finanzaufw.	3.008.326,14	2.921.120,00	2.906.362,09	14.757,91
Steueraufw. einschl. Aufw. aus gesetzl. Umlageverpflichtungen	6.597.714,40	6.613.910,00	6.412.890,32	201.019,68
Transferaufwendungen	359,64	0,00	354,00	-354,00
Sonstige ordentliche Aufwendungen	21.817,33	18.780,00	19.769,47	-989,47
Ordentliche Aufwendungen	19.422.050,45	19.683.657,12	19.323.083,94	360.573,18
Zinsen und ähnliche Aufwendungen	371.598,86	371.700,00	333.687,20	38.012,80
Außerordentliche Aufwendungen	56.813,17	0,00	7.555,38	-7.555,38
Summe	19.850.462,48	20.055.357,12	19.656.771,14	398.585,98



Jahresabschluss 2017 Gemeinde Schmitt im Taunus

Aufwandsarten im Kuchendiagramm



- Personalaufwendungen
- Versorgungsaufwendungen
- Aufwendungen für Sach- und Dienstleistungen
- Abschreibungen
- Auf. für Zuweisungen und Zuschüsse sowie besondere Finanzaufw.
- Steueraufw. einschl. Aufw. aus gesetzl. Umlageverpflichtungen
- Transferaufwendungen
- Sonstige ordentliche Aufwendungen
- Zinsen und ähnliche Aufwendungen
- Außerordentliche Aufwendungen



Jahresabschluss 2017 Gemeinde Schmitt im Taunus

Die Gesamtaufwendungen verringern sich gegenüber dem Vorjahresergebnis um 136.878,17 Euro. Die Abweichung zum Haushaltsansatz beträgt 398.585,98 Euro. Die ordentlichen Aufwendungen (ohne Finanzaufwendungen) weichen gegenüber dem Vorjahresergebnis um 98.966,51 Euro ab. Gegenüber dem Haushaltsplan beträgt die Abweichung der ordentlichen Aufwendungen -360.573,18 Euro.

Personal- und Versorgungsaufwand

Die Personal- und Versorgungsaufwendungen werden im Folgenden nach einzelnen Positionen abgebildet, um die Veränderungen gegenüber dem Vorjahresergebnis und die Abweichungen von den Haushaltsansätzen differenziert beurteilen zu können:

Personal- und Versorgungsaufwand

	Ergebnis 2016	Plan 2017	Ergebnis 2017	Abweichung 2017
Entgeltete Arbeitnehmer	2.352.837,60	3.257.900,00	2.428.030,93	829.869,07
Bezüge Beamte	274.598,15	281.200,00	278.908,52	2.091,48
Soziale Abgaben, Alters- vers. & Unterstützung-Aktive	476.488,29	0,00	507.858,31	-507.858,31
Sonstige Personalaufwendungen	11.616,98	12.950,00	13.989,06	-1.039,06
Summe Personalaufwendungen	3.115.554,02	3.552.050,00	3.228.786,82	323.263,18
Versorgungsaufwendungen	401.707,78	334.780,00	594.976,96	-260.196,96

Die Personalkosten liegen in 2017 im Planansatz. Die Tarifsteigerung von 2,4 % bei den Beschäftigten sowie bei den Beamten zum 01.07.2016 um 1,0 % sind berücksichtigt.

Sach- und Dienstleistungsaufwand sowie Abschreibungen

Der Sach- und Dienstleistungsaufwand (ohne Abschreibungen) beläuft sich insgesamt auf 4.380.693,27 Euro. Gegenüber dem Vorjahresergebnis verändert er sich um 273.877,31 Euro. Die Abweichung von der Haushaltsplanung beträgt 280.063,73 Euro.



Jahresabschluss 2017 Gemeinde Schmitt im Taunus

Nachfolgend wird der Sach- und Dienstleistungsaufwand nach einzelnen Positionen differenziert dargestellt, wobei in diesem Sachzusammenhang auch die Abschreibungen abgebildet werden:

Sach- und Dienstleistungsaufwand, Abschreibungen

	Ergebnis 2016	Plan 2017	Ergebnis 2017	Abweichung 2017
Aufw. für Material, Energie und sonstige verwaltungswirtschaftl. Tätigkeit	1.278.294,52	1.388.190,00	1.177.406,00	210.784,00
Aufw. für bezogene Leistungen	2.020.197,65	2.283.690,00	2.055.025,02	228.664,98
Aufw. für die Inanspruchnahme von Rechten und Diensten	467.901,89	480.562,00	617.713,36	-137.151,36
Aufw. für Kommunikation, Dokumentation, Information, Reisen, Werbung	249.645,31	299.290,00	247.740,75	51.549,25
Aufw. für Beiträge und Sonstiges sowie Wertkorrekturen	638.531,21	209.025,00	282.808,14	-73.783,14
Aufwendungen für Sach- und Dienstleistungen	4.654.570,58	4.660.757,00	4.380.693,27	280.063,73
Abschreibungen	1.622.013,56	1.582.260,12	1.779.251,01	-196.990,89

Sach- und Dienstleistungen Produktbereich Übersicht

	Ansatz 2017	Ergebnis 2017
01 – Innere Verwaltung	1.028.717,00	1.099.041,58
02 – Sicherheit und Ordnung	370.360,00	342.798,31
05 – Soziale Leistungen	17.525,00	12.849,25
06 – Kinder-/Jugend- und Familienhilfe	64.250,00	70.515,96
08 – Sportförderung	213.690,00	160.084,04
10 – Bauen und Wohnen	97.600,00	35.228,96
11 – Ver- und Entsorgung	1.637.260,00	1.664.782,39
12 – Verkehrsflächen und –anlagen/ÖPNV	697.060,00	574.703,31
13 – Natur- und Landschaftspflege	509.645,00	408.585,18



Jahresabschluss 2017 Gemeinde Schmitt im Taunus

15 – Wirtschaft und Tourismus	23.500,00	12.104,29
16 – Allgemeine Finanzwirtschaft	1.150,00	0,00
Summe: Gesamthaushalt	4.660.757,00	4.380.693,27

Die Sach- und Dienstleistungen fallen vor allem in den Produktbereichen 01 und 11, in 2017 aber auch 02, 12 und 13 an.

Im Produktbereich 01 betrifft dies vor allem zentrale Kosten wie Versicherungen, EDV-Kosten, Sachkosten im Bauhof, Material sowie Instandhaltungskosten oder Städtebauliche Planungskosten. Auch enthalten sind politische Kosten wie Sitzungs- und Fraktionsgelder sowie Aufwandsentschädigungen.

Im Produktbereich 02 betrifft dies die Instandhaltung und Wartung der feuerwehrtechnischen Ausrüstung. Hierunter fallen auch Reparaturen für die Feuerwehrfahrzeuge. Ein weiterer Punkt sind die Mietkosten für die Messeinschübe der Stationären Geschwindigkeitsmessanlagen, die Überwachung des ruhenden Verkehrs rund um den Feldberg, Beiträge für Versicherungen sowie die Kosten der Bundesdruckerei für Personalausweise und Reisepässe.

Im Produktbereich 11 betrifft dies die Wasserlieferungen, die Bioabfall-, Grünabfall-, Restmüll-, und Papiermüllentsorgung, Instandhaltungskosten der Wassergewinnungsanlagen und die Aufwendungen für die Herstellung von Kanal-/ Wasserhausanschlüssen.

Im Produktbereich 12 fallen die Kosten für Straßensanierungen, Straßenbeleuchtungskosten sowie die Oberflächenentwässerung der versiegelten Fläche an.

Im Produktbereich 13 fallen die Kosten für die Bewirtschaftung des Gemeindewaldes an, welche aber benötigt werden um das Holz verkaufsfähig bereitzustellen.

Insgesamt fallen die Sach- und Dienstleistungen um 280.063,73 Euro geringer aus als geplant.



Nachfolgend die Darstellung einiger Minderausgaben bei den Sach- und Dienstleistungen:

Beschreibung	Ansatz 2017	Ergebnis 2017	Differenz
Streusalz u.ä.	36.500,00	18.631,01	17.868,99
Abwasser	219.320,00	148.315,36	71.004,64
Materialaufw. für Einrichtungen und Ausstattungen	40.250,00	16.236,19	24.013,81
Materialaufw. für Straßen, Wege, Plätze u.ä.	68.500,00	19.390,71	49.109,29
Materialaufw. für Asphaltarbeiten Bauhof	32.000,00	4.814,12	27.185,88
Entwickl., Versuchs- und Konstr.Arbeit durch 3.	52.000,00	11.545,41	40.454,59
Instandh. Gebäude, Außenanl. (Bauunterhaltung)	309.800,00	162.290,81	147.509,19
Instandh. v. Sachanl. Gemeingebr., Infrastr.verm.	269.000,00	180.575,81	88.424,19
Aufw. Für Fort- und Weiterbildung	53.400,00	21.192,91	32.207,09

Im Bereich des Winterdienstes sind weniger Kosten für Streusalz angefallen als geplant. Hierbei kann es allerdings zu witterungsbedingten Verschiebungen kommen, bedingt durch mehr oder weniger Niederschlag.

Im Bereich der Abwasserentsorgung sind für die gemeindlichen Liegenschaften weniger Abwassergebühren angefallen.

Ein wesentlicher Punkt bei den Unterschreitungen sind die Instandhaltungskosten im Bereich der Dorfgemeinschaftshäuser, Liegenschaften, Kindergärten, Spielplätze, Friedhöfe, des Straßennetzes sowie in die Infrastruktur der Wasserversorgung.

Die veranschlagten Mittel für Fort- und Weiterbildungen wurden nur teilweise in Anspruch genommen.



Jahresabschluss 2017 Gemeinde Schmitt im Taunus

Zuweisungen, Umlagen und Transferaufwendungen

Neben den Personalaufwendungen und dem Aufwand für Sach- und Dienstleistungen stellen die Zuweisungen, Umlagen und Transferaufwendungen eine gewichtige Aufwandsart dar.

Die Aufwendungen in Höhe von 9.319.606,41 Euro weichen vom Vorjahresergebnis um 286.793,77 Euro und von den Planansätzen des Haushaltsjahres um 215.423,59 Euro ab.

In der folgenden Tabelle sind die einzelnen Aufwandspositionen dargestellt:

Transferaufwendungen

	Ergebnis 2016	Plan 2017	Ergebnis 2017	Abweichung 2017
Aufwendungen für Zuweisungen und Zuschüsse sowie besondere Finanzaufwendungen	3.008.326,14	2.921.120,00	2.906.362,09	14.757,91
Sonstige Transferaufwendungen	359,64	0,00	354,00	-354,00
Kreisumlage	4.764.742,20	4.720.700,00	4.506.109,80	214.590,20
Schulumlage	1.453.393,00	1.508.000,00	1.507.768,00	232,00
Gewerbsteuerumlage	338.493,22	348.900,00	358.422,25	-9.522,25
Sonstige Aufwendungen aus steuerähnlichen Umlagen und Abgaben	41.085,98	36.310,00	40.590,27	-4.280,27
Summe	9.606.400,18	9.535.030,00	9.319.606,41	215.423,59

Der größte Anteil an den Zuweisungen/Zuschüsse sind im Bereich der Betriebskosten-/Investitionskostenumlage des Abwasserverbandes Oberes Weiltal in Höhe von 1.380.578,17 Euro sowie für die Kinderbetreuung der katholischen Kindergärten in Höhe von 1.100.280,07 zu finden. Auch sind in den Zuweisungen die Kostenausgleiche nach § 28 HKJGB für andere Kommunen enthalten.



Jahresabschluss 2017 Gemeinde Schmitt im Taunus

Im Jahr 2017 betragen die Zuweisungen/Zuschüsse im Bereich Kinderbetreuung 1.100.280,07 Euro. Im Vergleich zur Haushaltsplanung, wo mit 1.053.350,00 Euro gerechnet wurde, ergibt sich eine Veränderung von 46.930,07 Euro. Dies hängt mit der Endabrechnung der Personalkosten für die katholischen Kindergärten zusammen.

Sonstige Aufwendungen

Nachfolgend werden die übrigen Aufwendungen im Vergleich zum Vorjahresergebnis sowie zum Haushaltsplan abgebildet:

Sonstige Aufwendungen

	Ergebnis 2016	Plan 2017	Ergebnis 2017	Abweichung 2017
Sonstige ordentliche Aufwendungen	21.817,33	18.780,00	19.769,47	-989,47
Zinsen und sonstige Finanzaufwendungen	371.598,86	371.700,00	333.687,20	38.012,80
Außerordentliche Aufwendungen	56.813,17	0,00	7.541,38	-7.541,38

Unter die sonstigen Aufwendungen fallen die Grundsteuerbeträge für die gemeindeeigenen Flächen und Gebäude sowie die Kfz-Steuer.

Die Zinsen und sonstigen Finanzaufwendungen fallen um 38.012,80 Euro geringer aus, da die veranschlagten Bankzinsen für Kassenkredite nicht benötigt wurden.

Die außerordentlichen Aufwendungen betreffen Abgänge von Sachanlagen und außerordentliche Abschreibungen.



5. Erläuterungen zur Finanzrechnung

5.1. Allgemeine Entwicklung

Nachstehend ist der Finanzhaushalt im Vergleich zu den Ergebnissen des Vorjahres sowie zu den Planungen ersichtlich:

Finanzhaushalt / Finanzrechnung

	Ergebnis 2016	Plan 2017	Ergebnis 2017	Abweichung 2017
09 - Einzahlungen aus lfd. Verwaltungstätigkeit	19.263.247,23	19.234.882,00	19.993.707,24	-758.825,24
18 - Auszahlungen aus lfd. Verwaltungstätigkeit	-17.636.304,56	-18.450.817,00	-17.605.072,23	-845.744,77
19 - Saldo aus lfd. Verwaltungstätigkeit	1.626.942,67	784.065,00	2.388.635,01	-1.604.570,01
23 - Einzahlungen aus Investitionstätigkeit	1.060.615,54	457.200,00	351.828,84	105.371,16
28 - Auszahlungen aus Investitionstätigkeit	-1.045.601,90	-2.124.236,38	-1.894.687,55	-229.548,83
29 - Saldo aus Investitionstätigkeit	15.013,64	-1.667.036,38	-1.542.858,71	-124.177,67
30 - Zahlungsmittelüberschuss/-bedarf (lfd. Verwaltungs- und Investitionstätigkeit)	1.641.956,31	-882.971,38	845.776,30	-1.728.747,68
31 - Einzahlungen aus der Aufnahme von Krediten und wirtschaftlich vergleichbaren Vorgängen für Investitionen	0,00	593.800,00	1.153.300,00	-559.500,00
32 - Auszahlungen für die Tilgung von Krediten und wirtschaftlich vergleichbaren Vorgängen für Investitionen	-808.490,56	-637.328,00	-616.955,19	-20.372,81
33 - Saldo aus Finanzierungstätigkeit	-808.490,56	-43.528,00	536.344,81	-579.872,81
37 - Finanzmittelüberschuss / Finanzmittelbedarf aus haushaltsunwirksamen Vorgängen	76.163,93	0,00	4.946.763,15	-4.946.763,15
39 - Finanzmittelüberschuss / Finanzmittelbedarf des Haushaltsjahres	909.629,68	-926.499,38	6.328.884,26	-7.255.383,64



Cashflow

Der Saldo aus laufender Verwaltungstätigkeit bildet den sogenannten Cashflow ab. Er zeigt, ob die Gemeinde das laufende Geschäft aus eigenen Finanzmitteln liquide bezahlen kann oder auf Liquiditätskredite, sogenannte Kassenkredite, angewiesen ist. Während das ordentliche Ergebnis auch nicht zahlungswirksame Posten wie Abschreibungen und Rückstellungen enthält, bildet der Cashflow das liquide ordentliche Ergebnis ab. Im Hinblick auf die Generationengerechtigkeit ist ein positiver Cashflow besonders elementar.

Mit einem Cashflow von 2.336 T€ ist das Ergebnis 2017 weit über dem Planansatz von -926 T€. Damit wird die gesetzliche Forderung aus der HGO, mit dem Cashflow die ordentliche Tilgung zu decken (616 T€) erreicht. Somit ist der Finanzhaushalt im Sinne der HGO ausgeglichen.



5.2. Investitionstätigkeit

Im Rahmen der Finanzrechnung ist insbesondere die kommunale Investitionstätigkeit von Bedeutung. Im Folgenden wird ersichtlich, wie sich die Ein- und Auszahlungen der Investitionstätigkeit insbesondere im Vergleich zur Haushaltsplanung darstellen.

	Ergebnis 2016	Plan 2017	Ergebnis 2017	Abweichung 2017
Einzahlungen aus Investitionszuweisungen und -zuschüssen sowie Investitionsbeiträgen	81.482,02	457.200,00	270.308,84	186.891,16
Einzahlungen aus Abgängen von Sachanlagevermögen und immateriellem Anlagevermögen	979.133,52	0,00	81.520,00	-81.520,00
Einzahlungen aus Abgängen von Finanzanlagevermögen	--	--	--	--
Summe Einzahlungen aus Investitionstätigkeit	1.060.615,54	457.200,00	351.828,84	105.371,16
Auszahlungen für Investitionszuweisungen und -zuschüssen	--	--	--	--
Auszahlungen für den Erwerb von Grundstücken und Gebäuden	-66.409,74	0,00	-85.964,68	85.964,68
Auszahlungen für Baumaßnahmen	-715.507,42	-1.712.980,96	-1.368.447,31	-344.533,65
Auszahlungen für Investitionen in bewegliches Sachanlagevermögen und immaterielles Anlagevermögen	-263.684,74	-411.255,42	-440.275,56	29.020,14
Auszahlungen für Investitionen in Finanzanlagevermögen	--	--	--	--
Summe Auszahlungen aus Investitionstätigkeit	-1.045.601,90	-2.124.236,38	-1.894.687,55	-229.548,83
Saldo aus Investitionstätigkeit	15.013,64	-1.667.036,38	-1.542.858,71	-124.177,67



Einzahlungen aus Investitionstätigkeit im Plan-Ist-Vergleich

	Plan 2017	Ergebnis 2017	Abweichung 2017
Summe Einzahlungen aus Investitionstätigkeit	457.200,00	351.828,84	105.371,16

Die Abweichung in Höhe von 105.371,16 Euro resultiert aus der Abrechnung der Straßenbaumaßnahme „Im Eichenborn“. Die Abrechnung erfolgt in 2018.

Auszahlungen Investitionstätigkeit im Plan-Ist-Vergleich

	Plan 2017	Ergebnis 2017	Abweichung 2017
Summe Auszahlungen aus Investitionstätigkeit	-2.124.236,38	-1.894.687,55	-229.548,83

Das für 2017 beschlossene Investitionsprogramm konnte nicht abschließend umgesetzt werden. Die Abweichung in Höhe von -229.548,83 Euro resultiert aus einer Teilzahlung für das neue Feuerwehrfahrzeug LF 10 Arnoldshain sowie der Straßenbaumaßnahme „Im Eichenborn“ und der „Wasserleitung Schubertstraße“. Siehe hierzu auch das Kapitel 5.3 Investitionsprogramm



5.3. Investitionsprogramm

Auszug aus dem Investitionsprogramm > 10.000 €

Invest.-Nr.	Beschreibung	Ansatz 2017	Bewegung 2017	Haushaltsrest aus Vorjahren	Verfügbar	Ansatz Einnahme 2017	Erh. Zuschüsse 2017
I065001-08	APRT – Pager für Digitalfunk	0,00	82.464,92	122.645,59	40.180,67	0,00	0,00
I065002-04	LF 10 Arnoldshain	150.000,00	68.294,10	0,00	81.705,90	0,00	0,00
I077007-02	CNS-Standardschankanlage incl. Spüle	0,00	12.176,72	0,00	0,00	0,00	0,00
I108013-01	Dorfbrunnen Arnoldshain "Grundhafte Sanierung"	0,00	14.015,52	0,00	0,00	0,00	0,00
I178003-21	Straßenbau Stichelwiese	0,00	198.556,03	311.917,08	113.361,05	0,00	0,00
I178003-38	Straßenbau Im Eichenborn	291.000,00	248.649,62	0,00		-261.900,00	0,00
I178003-39	Straßenbau Schubertstraße	200.000,00	287.590,04	0,00		-180.000,00	-219.669,54
I178003-40	Straßenbau Altkönigstraße	0,00	10.789,65	0,00		0,00	0,00
I178003-41	Straßenbau Weilbergstraße	0,00	12.399,99	0,00		0,00	0,00
I178003-85	Straßenbeleuchtung Schubertstraße	5.000,00	13.035,93	0,00	-8.035,93	-4.500,00	0,00
I218004-09	Wasserleitung Stichelwiese	0,00	64.933,64	34.400,00	-30.533,64	0,00	0,00
I218004-22	Wasserleitung Schubertstraße	108.000,00	55.478,79	0,00	52.521,21	0,00	0,00
I218004-32	Verbindungsleitung Tannenwaldstr. zum HB Feldberg	0,00	155.703,97	154.500,00	-1.203,97	0,00	0,00
I218004-33	Umbau Sammelschacht Pumpstation NR nach OR	0,00	177.399,84	145.000,00	-32.399,84	0,00	0,00
I218004-34	Wasserleitung Sammelschacht Schürfung NR	35.000,00	26.301,11	0,00	8.698,89	0,00	0,00



Jahresabschluss 2017 Gemeinde Schmitt im Taunus

I218004-36	Wasserleitung "Ringschluss Wiegerstr./Kanonenstr.	70.000,00	78.991,60	0,00	-8.991,60	0,00	0,00
I218005-14	Kanal Gartenstraße / Stichelwiese	0,00	46.063,82	43.520,08	-2.543,74	0,00	0,00



5.4. Darstellung der zu übertragenden Haushaltsreste

Im Jahresabschluss 2017 wurden folgende Haushaltsreste gebildet und nach 2018 übertragen:

Invest.-Nr.	Beschreibung	Fortgeschr. Ansatz 2017	Bewegung 2017	Verfügbar 2017	Notwendige Haushaltsreste
I065002-04	Feuerwehrauto LF 10 Arnoldshain	150.000,00	68.294,10	81.705,90	81.705,90
I178003-21	Straßenbau Stichelwiese / Gartenstraße	311.917,08	198.556,03	113.361,05	113.361,05
I178003-38	Straßenbau Im Eichenborn	291.000,00	248.649,62	28.951,14	28.951,14
I178003-85	Straßenbeleuchtung Im Eichenborn	12.000,00	0,00	12.000,00	12.000,00
I218004-21	Wasserleitung Im Eichenborn	104.000,00	3.267,55	100.732,45	100.732,45
I218004-22	Wasserleitung Schubertstraße	108.000,00	55.478,79	52.521,21	52.521,21
I218004-28	Wasserzonentrennung NR	72.643,80	32.929,84	39.713,96	39.713,96
I218004-34	Wasserleitung Sammelschacht Schürfung NR	35.000,00	26.301,11	8.698,89	8.698,89
I218004-35	Wasserleitung Am Arnsgraben	38.000,00	1.081,00	36.919,00	36.919,00
I218005-13	Kanal Im Eichenborn	88.000,00	4.904,25	83.095,55	83.095,55
		1.210.560,88	583.983,50	557.699,15	557.699,15

Im Ergebnishaushalt werden grundsätzlich keine Haushaltsreste übertragen. Gemäß **Prüfungsbeanstandung 1 aus 2016 „Übertrag von Haushaltsermächtigungen im Ergebnishaushalt“** wurden zwar zwei Ermächtigungen in Höhe von 35.000 € nach 2017 übertragen, jedoch haben diese Mittel keine Anwendung gefunden. Aus Sicht der Verwaltung gilt somit diese Prüfungsbeanstandung als erledigt und wird künftig beachtet.



5.5. Kreditaufnahmen

Kreditaufnahmen Investitionskredite Jahr 2017	1.153.300,00
Im Haushaltsjahr 2017 wurde der Kredit aus dem Haushaltsjahr 2016 aufgenommen	559.500,00
Genehmigter Kreditbetrag lt. Haushaltssatzung 2017	593.800,00
Tilgungsanteil Gemeinde aus dem Konjunkturprogramm	18.484,48
Tilgungsanteil Land aus dem Konjunkturprogramm	22.836,63
Ordentliche Tilgung Investitionskredite	666.254,27
Genehmigter Kassenkreditrahmen lt. Haushaltssatzung 2017	7.000.000,00
Kassenkreditstand zum 31.12.2016	4.014.334,72
Kassenkreditstand zum 31.12.2017	5.000.000,00
Abbau des Kassenkredits	0,00
davon: Entwicklung Kassenkredite auf dem Eonia-Konto	5.000.000,00



6. Anlagenspiegel gem. Muster 21 GemHVO

Beschreibung	Anschaffungs- und Herstellungskosten				Kumulierte Abschreibungen				Buchwert		
	Gesamte AK/HK (Beginn HHJ)	Zugänge AK/HK (Ifd. HHJ)	Abgänge AK/HK (Ifd. HHJ)	Umbuch AK/HK (Ifd. HHJ)	Gesamte AK/HK (Ifd. HHJ)	Kum. Abschreibung (Beginn HHJ)	Abschreibung (Ifd. HHJ)	Umbuchungen (Ifd. HHJ)	Kum. Abschreibung (Ende HHJ)	Stand am 31.12 des HHJ	Stand am 31.12 des VJ
1. Immaterielle Vermögensgegenstände											
1.1 Konzessionen, Lizenzen und ähnliche Rechte	9.871,00	0,00	0,00	0,00	9.871,00	-1,00	0,00	0,00	-1,00	9.870,00	9.870,00
1.2 Geleistete Investitionszuweisungen und -zuschüsse	2.207.898,81	4.946,54	0,00	0,00	2.212.845,35	-523.484,81	-71.094,54	0,00	-594.578,35	1.618.267,00	1.684.415,00
1.3 Geleistete Anzahlungen auf immaterielle Vermögensgegenstände	0,00	0,00	0,00	0,00	0,00	0,00	0,00	0,00	0,00	0,00	0,00
Summe 1.:	2.217.769,81	4.946,54	0,00	0,00	2.222.716,35	-523.485,81	-71.094,54	0,00	-594.579,35	1.628.137,00	1.694.285,00
2. Sachanlagevermögen											
2.1 Grundstücke und grundstücksgleiche Rechte	5.168.241,72	27.853,80	-1.054,00	5.061,81	5.200.103,33	0,00	0,00	0,00	0,00	5.200.103,33	5.168.241,72
2.2 Bauten, einschließlich Bauten auf fremden Grundstücken	9.501.486,60	13.361,71	0,00	-73.337,18	9.441.511,13	-4.256.805,99	-225.152,27	0,00	-4.481.958,26	4.959.552,87	5.244.680,61
2.3 Sachanlagevermögen im Gemeingebrauch, Infrastrukturvermögen	62.148.565,92	81.110,09	-7.226,14	432.465,56	62.654.915,43	-26.192.891,64	-1.261.290,46	0,00	-27.453.477,13	35.201.438,30	35.955.674,28
2.4 Anlagen und Maschinen zur Leistungserstellung	832.755,78	31.258,61	0,00	0,00	864.014,39	-612.441,23	-68.542,28	0,00	-680.983,51	183.030,88	220.314,55
2.5 Andere Anlagen, Betriebs- und Geschäftsausstattung	2.206.438,96	220.417,20	-52.813,13	112.215,02	2.486.258,05	-1.441.784,42	-145.881,01	0,00	-1.561.229,01	925.029,04	764.654,54
2.6 Geleistete Anzahlungen und Anlagen im Bau	156.671,37	1.616.165,93	0,00	-476.778,15	1.296.059,15	-2,81	0,00	0,00	-2,81	1.296.056,34	156.668,56
Summe 2.:	80.014.160,35	1.990.167,34	-61.093,27	-372,94	81.942.861,48	-32.503.926,09	-1.700.866,02	0,00	-34.177.647,91	47.765.210,76	47.510.234,26
3. Finanzanlagen											
3.1 Anteile an verbundenen Unternehmen	0,00	0,00	0,00	0,00	0,00	0,00	0,00	0,00	0,00	0,00	0,00
3.2 Ausleihungen an verbundene Unternehmen	0,00	0,00	0,00	0,00	0,00	0,00	0,00	0,00	0,00	0,00	0,00
3.3 Beteiligungen	323.911,98	0,00	0,00	0,00	323.911,98	0,00	0,00	0,00	0,00	323.911,98	323.911,98
3.4 Ausleihungen an Unternehmen, mit denen ein Beteiligungsverhältnis besteht	0,00	0,00	0,00	0,00	0,00	0,00	0,00	0,00	0,00	0,00	0,00
3.5 Wertpapiere des Anlagevermögens	88.983,76	0,00	0,00	0,00	88.983,76	0,00	0,00	0,00	0,00	88.983,76	88.983,76
3.6 Sonstige Finanzanlagen	478.159,08	0,00	-3.423,25	0,00	474.735,83	0,00	0,00	0,00	0,00	474.735,83	478.159,08
Summe 3.:	891.054,82	0,00	-3.423,25	0,00	887.631,57	0,00	0,00	0,00	0,00	887.631,57	891.054,82
Gesamtsumme (1. bis 3.)	83.122.984,98	1.995.113,88	-64.516,52	-372,94	85.053.209,40	-33.027.411,90	-1.771.960,56	0,00	-34.772.227,26	50.280.979,33	50.095.574,08

Die Übereinstimmung zwischen Anlagenbuchhaltung und Finanzbuchhaltung wird durch einen Abgleich zwischen Anlagenspiegel und Bilanz bzw. Ergebnisrechnung geprüft. Der Abgleich der Buchwerte des Sachanlagevermögens zum 31.12.2017 im Anlagenspiegel stimmt mit der Bilanz überein (50.280.979,33 €).



Jahresabschluss 2017 Gemeinde Schmitten im Taunus

7. Verbindlichkeitenübersicht

Art der Verbindlichkeiten	Gesamtbetrag am 31.12. des Haushaltsjahres EUR	Mit einer Restlaufzeit von			Gesamtbetrag am 31.12. des Vorjahres EUR
		bis zu 1 Jahr EUR	1 bis 5 Jahre EUR	mehr als 5 Jahre EUR	
4.1 Anleihen	0,00				0,00
4.2 Verbindlichkeiten aus Kreditaufnahmen für Investitionen	-9.453.729,70				-8.985.580,47
4.2.1 gegenüber Kreditinstituten	-6.200.014,78	-552.353,82	-2.761.769,10	-2.885.891,86	-5.435.707,30
4.2.2 gegenüber öffentlichen Kreditgebern	-3.229.149,92	-25.565,62	-127.828,10	-3.075.756,20	-3.506.411,67
4.2.3 sonstigen Kreditgebern	-24.565,00				-43.461,50
4.3 Verbindlichkeiten aus Kreditaufnahmen zur Liquiditätssicherung	-5.000.000,00	-5.000.000,00			-4.014.334,72
4.4 Verbindlichkeiten aus kreditähnlichen Rechtsgeschäften	0,00				0,00
4.5 Verbindlichkeiten aus Zuweisungen und Zuschüssen, Transferleistungen und Investitionszuweisungen und –zuschüsse sowie Investitionsbeiträge	-851.997,64	-851.997,64			-1.045.687,90
4.6 Verbindlichkeiten aus Lieferungen und Leistungen	-745.457,33	-745.457,33			-302.406,67
4.7 Verbindlichkeiten aus Steuern und steuerähnlichen Abgaben	-2.014,03	-2.014,03			13.027,75
4.8 Verbindlichkeiten ggü. Verbundenen Unternehmen und gg. Unternehmen, mit denen ein Beteiligungsverhältnis besteht, und Sondervermögen	0,00				0,00
4.9 sonstige Verbindlichkeiten	-123.852,01	-123.852,01			-186.865,64
Summe aller Verbindlichkeiten	-16.177.050,71	-7.301.240,45	-2.889.597,20	-5.961.648,06	-14.521.847,65
Nachrichtlich anzugeben: Haftungsverhältnisse aus der Bestellung von Sicherheiten z.B. Bürgschaften					



Jahresabschluss 2017 Gemeinde Schmitten im Taunus

8. Forderungsübersicht

Art der Forderung	Gesamtbetrag am 31.12. des Haushaltsjahres EUR	Mit einer Restlaufzeit von			Gesamtbetrag am 31.12. des Vorjahres EUR
		bis zu 1 Jahr EUR	1 bis 5 Jahre EUR	mehr als 5 Jahre EUR	
2.3.1 Forderungen aus Zuweisungen und Zuschüssen, Transferleistungen, Investitionszuschüssen und Beiträgen	651.177,51	651.177,51			680.635,32
2.3.2 Forderungen aus Steuern und steuerähnlichen Abgaben	699.940,09		699.940,09		718.162,67
2.3.3 Forderungen aus Lieferungen und Leistungen	-18.104,97	18.104,97			12.965,19
2.3.4 Forderungen gegenüber verbundenen Unternehmen und Beteiligungen	0,00	0,00	0,00	0,00	0,00
2.3.5 Sonstige Vermögensgegenstände	10.263,31	10.263,31			13.974,48
2.3.6 Wertpapiere des Umlaufvermögens	0,00	0,00	0,00	0,00	0,00
Summe aller Forderungen	1.343.275,94	679.545,79	699.940,09	0,00	1.425.737,66



9. Rückstellungsübersicht

Rückstellungsart	Gesamtbetrag Stand 01.01.2017	Zuführungen in 2017	Auflösungen in 2017	Inanspruch- nahme in 2017	Gesamtbetrag Stand 31.12.2017
3 Rückstellungen	6.699.779,45	287.624,00	-587.197,20		6.400.206,25
3.1 Rückstellung für Pensionen u. ähnliche. Verpflicht.	4.385.186,00	137.624,00	-372.206,00		4.150.604,00
Verpflichtungen Pensionsrückstellungen	3.581.206,00	118.797,00	-325.901,00		3.374.102,00
Verpflichtungen Beihilfe ggü. Versorgungsempfängern	527.016,00		-46.305,00		480.711,00
Verpflichtungen für Altersteilzeit	0,00	0,00	0,00	0,00	0,00
Beihilfeverpflichtungen Beamten u. Arbeitnehmern	276.964,00	18.827,00			295.791,00
3.2 Rückst.f.Finanzausgl.u.Steuerschuldverh.	214.991,20	0,00	-214.991,20	0,00	0,00
Rückstellungen für Kreisumlage	214.991,20	0,00	-214.991,20	0,00	0,00
3.3 Rückstellungen für Rekultivierungen	0,00	0,00	0,00	0,00	0,00
3.4 Rückstellungen für die Sanierung von Altlasten	0,00	0,00	0,00	0,00	0,00
3.5 Sonstige Rückstellungen	2.099.602,25	150.000,00	0,00	0,00	2.249.602,25
Rückstellungen für Rechts- und Beratungskosten	110.568,62	150.000,00	0,00	0,00	260.568,62
Rückstellungen HLG Baugebiet "Oberer Haidgen"	1.989.033,63	0,00	0,00	0,00	1.989.033,33



10. Übersicht über fremde Zahlungsmittel nach § 15 GemHVO

Sonstige Haftungsverhältnisse bestehen nicht.

Fremde Finanzmittel gem. § 15 GemHVO-Doppik bestanden zum Bilanzstichtag nicht.

Sonstige Anteile und Aktien	
	EUR
Wertpapiere des Anlagevermögens	
Kommunalbeamten-Versorgungskasse Nassau, Wiesbaden (Versorgungsrücklage)	88.983,76
	88.983,76
Sonstige Ausleihungen (sonstige Finanzanlagen)	
Kapitalstock Süwag Energie AG	474.435,83
Volksbank Usinger Land (Genossenschaftsanteil)	300,00
	563.719,59



11. Übersicht über die Fehlbeträge der Vorjahre

Zum 31.12.2015 wurden alle Altfehlbeträge ausgebucht, sodass der Stand 0 ist.

Die Entwicklung der Altfehlbeträge war wie folgt:

31.12.2009	0,00 €
31.12.2010	1.373.582,95 €
31.12.2011	2.665.289,11 €
31.12.2012	2.155.717,15 €
31.12.2013	2.495.080,00 €
31.12.2014	2.178.252,52 €
31.12.2015	0,00 €
31.12.2016	0,00 €
31.12.2017	0,00 €

12. Zahl der Beschäftigten

Folgende Zahl an Beamten und Beschäftigten standen im Haushaltsjahr 2017 in einem Dienst- und Arbeitsverhältnis mit der Gemeinde Schmitten:

	Stichtag 31.12.2017	Stichtag 31.12.2016
Beamte	4	4
Beschäftigte	48,44	47,90



13. Mitglieder der Gemeindevertretung und des Gemeindevorstandes

Mitglieder der Gemeindevertretung

FWG-Fraktion

Busch, Thomas
Eschweiler, Bernhard
Herr, Oswin
Kinkel, Christel
Lehwalder, Volker
Löw, Rainer
Dr. Pitzner, Wolfgang
Trunk, Michaela
Vankov, Michail

CDU-Fraktion

Bös, Karl-Heinz
Goik, Simon
Kilb, Hans
Krügers, Julia
Nöll, Roland
Wagner, Udo

Fraktion b-now

Diergarten, Jörg
Prof. Dr. Dusemond, Michael
Fomin-Fischer, Annett
Gutsche, Matthias
Schreiter, Christian

Fraktion BÜNDNIS 90/DIE GRÜNEN

Ehrentreich, Tim
Fritsch-Strauß, Ilona
Dr. von der Ohe, Frank



Jahresabschluss 2017 Gemeinde Schmitt im Taunus

UBB-Fraktion

Bös, Peter
Liewald, Walter
Ochs, Stefan

SPD-Fraktion

Gastine, Petra
Wilfing, Roland

FDP-Fraktion

Dr. Ewerwalbesloh, Uwe
Müller-Braun, Julian

Fraktionslos

Dr. Templin, Werner

Mitglieder des Gemeindevorstandes

Kinkel, Marcus Bürgermeister
Müller, Hartmut Erster Beigeordneter
Bibo, Ralf Beigeordneter
Henrich, Barbara Beigeordnete
Ott, Reinhard Beigeordneter
Pflüger, Karl-Heinz Beigeordneter
Weber, Martin Beigeordneter
Willroth, Thomas Beigeordneter



Rechenschaftsbericht

14. Vorbemerkungen

Mit der Aufstellung eines Jahresabschlusses nach den Regelungen des doppelten Rechnungswesens ist auch die Verpflichtung zur Abgabe eines Rechenschaftsberichts verknüpft. Gemäß § 112 Abs. 3 der Hessischen Gemeindeordnung (HGO) ist der Jahresabschluss durch einen Rechenschaftsbericht zu erläutern.

Gemäß § 51 der Verordnung über die Aufstellung und Ausführung des Haushaltsplans der Gemeinden (Gemeindehaushaltsverordnung – GemHVO) sind im Rechenschaftsbericht der Verlauf der Haushaltswirtschaft und die Lage der Gemeinde unter dem Gesichtspunkt der Sicherung der stetigen Erfüllung der Aufgaben so darzustellen, dass ein den tatsächlichen Verhältnissen entsprechendes Bild vermittelt wird. Dabei sind die wesentlichen Ergebnisse des Jahresabschlusses und erhebliche Abweichungen der Jahresergebnisse von den Haushaltsansätzen zu erläutern und eine Bewertung der Abschlussrechnungen vorzunehmen.

Der Rechenschaftsbericht soll auch darstellen:

- Angaben über den Stand der Aufgabenerfüllung mit den Zielsetzungen und Strategien
- Vorgänge von besonderer Bedeutung, die nach dem Schluss des Haushaltsjahres eingetreten sind
- die voraussichtliche Entwicklung mit ihren wesentlichen Chancen und Risiken von besonderer Bedeutung
- wesentliche Abweichungen zwischen geplanten und tatsächlich durchgeführten Investitionen

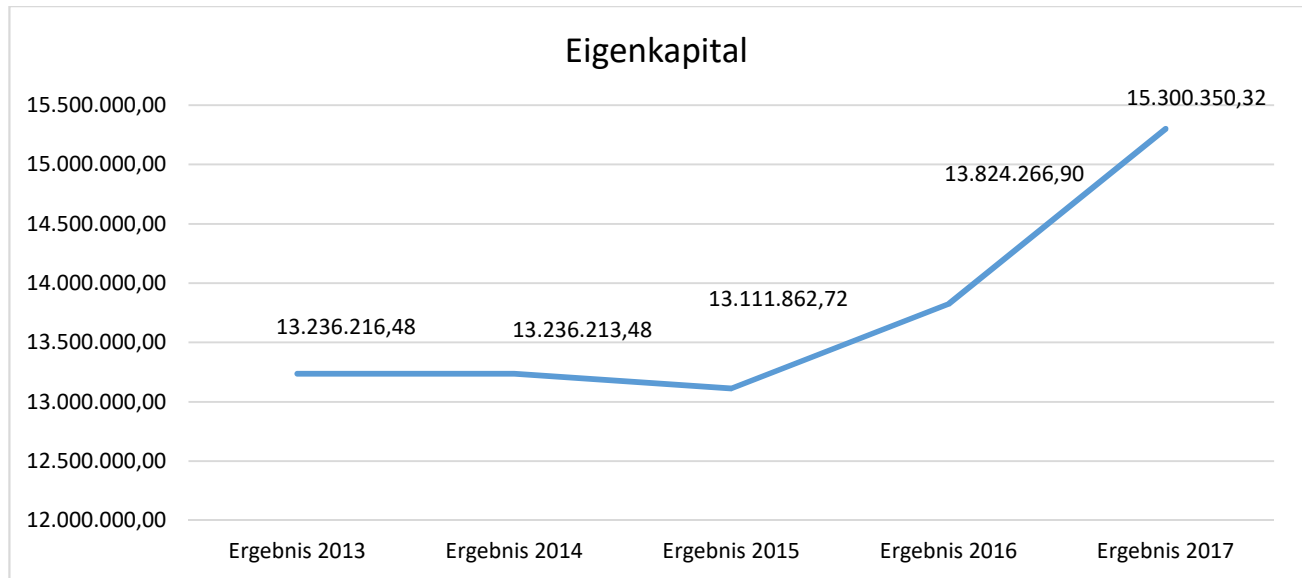
15. Stand der Aufgabenerfüllung und Bewertung der Haushaltswirtschaft

Der Haushaltsplan 2017 wurde am 14.12.2016 von der Gemeindevertretung beschlossen. Die Genehmigung durch die Kommunalaufsicht erfolgte am 13.03.2017 unter verschiedenen Auflagen, insbesondere jedoch im Hinblick auf die fortzuführende Haushaltskonsolidierung.



Jahresabschluss 2017 Gemeinde Schmittens im Taunus

Mit einem positiven Jahresergebnis von 1.476.083,42 Euro kann die Gemeinde Schmittens auf den guten Vorjahresergebnissen aufbauen und nach 2016 erneut das Eigenkapital steigern.



Allerdings ist das Ergebnis ein kleines Stück weit zu relativieren. Das Jahresergebnis wird begünstigt durch Einmaleffekte wie die Auflösung zweier Rückstellungen sowie den Verkauf von Ökopunkten.

Auch wenn das Haushaltsjahr 2017 positiv zu bewerten ist, ist der Ausblick vorsichtig zu wagen. Die Abhängigkeit der Kommune von den Steuereinnahmen wird weiterhin ein großes Thema sein sowie der durch die Haushaltskonsolidierung aufgelaufene Sanierungsstau.

Mittelfristige Ergebnisplanung

	Ergebnis 2017	Plan 2018	Plan 2019	Plan 2020	Plan 2021
Jahresergebnis	1.476.083,42	433.033,69	645.941,33	869.568,00	703.205,00

Die Bewertung der finanziellen Situation Schmittens kann im Jahresabschluss 2017, vor allem aufgrund der in 2015 ausgebuchten Altdefizite, als sehr positive Entwicklung angesehen werden. Mit der Rückstellungsbildung wurden bereits Vorsorgen für die Zukunft getroffen.



16. Wesentliche Abweichungen

Die Abweichung zwischen Plan und Ist wird im Folgenden dargestellt:

Jahresergebnis Abweichung

	Jahresergebnis Plan 2017	Jahresergebnis Ist 2017	Abweichung Plan/Ist
Jahresergebnis	63.818,88	1.476.083,42	1.412.264,54

Ordentliches Ergebnis Vergleich

	Ordentliches Ergebnis Plan 2017	Ordentliches Ergebnis Ist 2017	Ordentliches Ergebnis Abweichung 2017
Ordentliches Ergebnis	63.818,88	1.364.974,41	1.301.155,53

16.1. Abweichungen THH

Budget und wesentliche Plan-/Ist-Abweichungen

Die Budgetierung der Gemeinde Schmitt wurde bereits im kameralen Haushalt eingeführt und im doppischen Haushalt fortgeführt.

Nach den Bestimmungen des § 4 GemHVO-Doppik bildet jeder Teilhaushalt ein Budget und ist einem bestimmten Verantwortungsbereich (hier: Fachdienst) zuzuordnen. Grundsätzliche Regelungen sind in der Haushaltssatzung 2017 verankert sowie den Vorbemerkungen des Vorberichts zum Haushalt 2017 beigefügt und von der Gemeindevertretung beschlossen.

Der Jahresabschluss weist gegenüber der Veranschlagung eine deutliche Verbesserung um EUR 1.412.264,54 aus.

Die Personalausgaben gehören nicht zum Budget der Produktverantwortlichen. Sie sind gegenseitig deckungsfähig.



Jahresabschluss 2017 Gemeinde Schmitt im Taunus

Zu den Teilhaushaltsergebnissen (ohne Berücksichtigung innerer Verrechnungen) werden folgende Erläuterungen gegeben:

Teilhaushalt 01 Innere Verwaltung	Plan 2017	Ist 2017	Unterschreitung
	2.730.228,00	2.492.319,92	237.908,08 EUR

Erläuterung zur Plan-/Ist-Abweichung

Die Unterschreitung begründet sich durch die gesetzlich vorgegebene Auflösung bei den Beihilfe- und Pensionsrückstellungen. Bei den Aufwendungen für Sach- und Dienstleistungen wurden zusätzlich 150.000,00 € der Rücklage für die Prüfung der Jahresabschlüsse 2010 bis 2016 und der Schwerpunktprüfungen zugeführt.

Teilhaushalt 02 Sicherheit und Ordnung	Plan 2017	Ist 2017	Überschreitung
	580.196,00	598.608,17	-18.412,17 EUR

Erläuterung zur Plan-/Ist-Abweichung

Die Überschreitung begründet sich durch die Aktivierung eines neuen Feuerwehrfahrzeuges incl. feuerwehrtechnischer Ausrüstung und der daraus resultierenden höheren Abschreibung. Zusätzlich sind die Erträge aus Bußgeldern und Verwarnungen um EUR 25.466,16 € niedriger ausgefallen gegenüber dem Planansatz.

Teilhaushalt 05 Soziale Leistungen	Plan 2017	Ist 2017	Überschreitung
	183.808,00	214.362,54	-30.554,54 EUR

Erläuterung zur Plan-/Ist-Abweichung

Die Überschreitung begründet sich durch zu niedrig angesetzte Pensions- und Beihilferückstellungen. Dadurch, dass es sich hier um nicht zahlungswirksame Auszahlungen handelt, ist hierfür keine überplanmäßige Ausgabe zu beschließen.



Jahresabschluss 2017 Gemeinde Schmitt im Taunus

Teilhaushalt 06 Kinder-, Jugend- und Familienhilfe	Plan 2017	Ist 2017	Unterschreitung
	1.263.618,00	1.148.941,73	114.676,27 EUR

Erläuterung zur Plan-/Ist-Abweichung

Die Unterschreitung beruht im Wesentlichen auf Wenigerausgaben gemäß Betriebskostenabrechnung der katholischen Kindertagesstätten für das Jahr 2017.

Teilhaushalt 08 Sportförderung	Plan 2017	Ist 2017	Unterschreitung
	459.059,00	416.622,64	42.436,36 EUR

Erläuterung zur Plan-/Ist-Abweichung

Die Unterschreitung begründet sich im Wesentlichen durch Wenigerausgaben für den Betrieb des Freibades.

Teilhaushalt 10 Bauen und Wohnen	Plan 2017	Ist 2017	Unterschreitung
	373.538,00	309.004,06	64.533,94 EUR

Erläuterung zur Plan-/Ist-Abweichung

Die Unterschreitung begründet sich im Wesentlichen durch Wenigerausgaben für die Instandsetzung von Außenanlagen sowie Honorarkosten für externe Planungsbüros (Grenzanzeigen, Vermessungen und Bauleitplanung).

Teilhaushalt 11 Ver- und Entsorgung	Plan 2017	Ist 2017	Überschreitung
	-191.951,88	-210.711,98	18.760,10 EUR

Erläuterung zur Plan-/Ist-Abweichung

Wesentliche Plan-/Ist-Abweichungen gibt es nur auf der Ertragsseite. Bei den Gebühreneinnahmen wurden höhere Gebühren im Bereich der Wasserversorgung und Abwasserentsorgung



Jahresabschluss 2017 Gemeinde Schmitt im Taunus

eingenommen als geplant. Dies hängt in erster Linie mit einem höheren Verbrauch zusammen. Gemäß KAG (Kommunales Abgabengesetz) wird der Überschuss dem Sonderposten für den Gebührenaussgleich zugeführt und dient in den Folgejahren einer stabilen Gebührenlage.

Teilhaushalt 12 Verkehrsflächen und Anlagen, ÖPNV	Plan 2017	Ist 2017	Unterschreitung
	973.349,00	888.605,54	84.743,46 EUR

Erläuterung zur Plan-/Ist-Abweichung

Die Unterschreitung beruht im Wesentlichen auf Wenigerausgaben für die anfallenden Niederschlagswassergebühren der gemeindlichen Straßenentwässerung.

Teilhaushalt 13 Natur- und Landschaftspflege	Plan 2017	Ist 2017	Überschreitung
	-60.605,00	-431.361,76	-370.756,76 EUR

Erläuterung zur Plan-/Ist-Abweichung

Der Teilhaushalt 13 ist vor allem durch die Erlöse und Aufwendungen für die Waldbewirtschaftung geprägt. Auch spiegeln sich hier die Aktivierung von Grabnutzungs- und Grabräumungsgebühren mit EUR 51.225,28 wieder. Die Überschreitung des Haushaltsansatzes von EUR 370.756,76 resultiert aber hauptsächlich aus dem Verkaufserlös von Ökopunkten in Höhe von EUR 242.312,00.

Teilhaushalt 15 Wirtschaft und Tourismus	Plan 2017	Ist 2017	Unterschreitung
	74.991,00	61.128,32	13.862,68 EUR

Erläuterung zur Plan-/Ist-Abweichung

Für den Teilhaushalt 15 liegen keine Nennenswerten Abweichungen vor. Die veranschlagten Mittel für die Überprüfung des Prädikats „Luftkurort Schmitt“ wurden nicht benötigt.



Jahresabschluss 2017 Gemeinde Schmitt im Taunus

Teilhaushalt 16 Allgemeine Finanzwirtschaft	Plan 2017	Ist 2017	Überschreitung
	6.450.049,00	6.852.493,59	402.444,59 EUR

Erläuterung zur Plan-/Ist-Abweichung

Die Überschreitung bezieht sich auf Mehreinnahmen bei den Einkommensteueranteilen (Siehe hierzu auch die ausführliche Darstellung in Kapitel 4.3 Ertragslage). Auch ist das veranschlagte Budget für die Kreisumlage um EUR 214.490,20 niedriger ausgefallen.

Auf eine gesonderte Darstellung der Teilfinanzhaushalte wird verzichtet, da sich diese aus der Ergebnisrechnung ergibt. Auf die Investitionstätigkeit und die Finanzierungstätigkeit wurde bereits in vorherigen Kapiteln ausführlich eingegangen.



16.2. Außerordentliche Erträge und Aufwendungen

	Außerordentliche Sachkonten 2017
Außerordentliches Ergebnis	-111.109,01
5910000 - Ertr. aus der Veräuß.von Grundst.,Gebäud.u.Anlagen	-58.426,00
5912000 - Ertr. aus der Veräuß.v. Vermögensgegenst.üb.410 €	-2.999,00
5989000 - sonstige periodenfremde Erträge	-57.235,14
5991000 - Ausbuchung Kleinbeträge	-4,25
7911000 - außerplanmäß. Abschr. auf Sachanlagen	219,67
7941000 - Verl. aus Abgang von Sachanlagen	7.335,71

16.3. Über-/außerordentliche Aufwendungen/Auszahlungen

Über-/außerordentliche Aufwendungen/Auszahlungen liegen für das Haushaltsjahr 2017 nicht vor.

16.4. Besondere Vorgänge nach Schluss des Haushaltsjahres

Nach Ablauf des Haushaltsjahres 2017 sind über die oben dargestellten Vorgänge hinaus keine Ereignisse eingetreten, die für die Gemeinde Schmitt für das Haushaltsjahr 2017 von wesentlicher Bedeutung sind und zu einer veränderten Beurteilung der Lage der Körperschaft führen könnten.



17. Kennzahlen

Über Kennzahlen lassen sich komplexe finanzwirtschaftliche Zusammenhänge in komprimierter Form darstellen. Die Betrachtung der Kennzahlenentwicklung im Mehrjahresverlauf ermöglicht eine finanzpolitische Beurteilung der Haushaltsentwicklung in seinen wesentlichen Ausprägungen.

Die Kennzahlen im folgenden Kapitel enthalten einen Ausblick über die Entwicklung der Gemeinde Schmitt. Um einen Vergleich mit anderen kreisangehörigen hessischen Kommunen zu ermöglichen, werden die Kennzahlen in den nächsten Jahresabschlüssen weiter ergänzt.

17.1. Kennzahlen zur Ertrags- und Aufwandslage sowie zum Haushaltsergebnis

17.1.1 Steuern

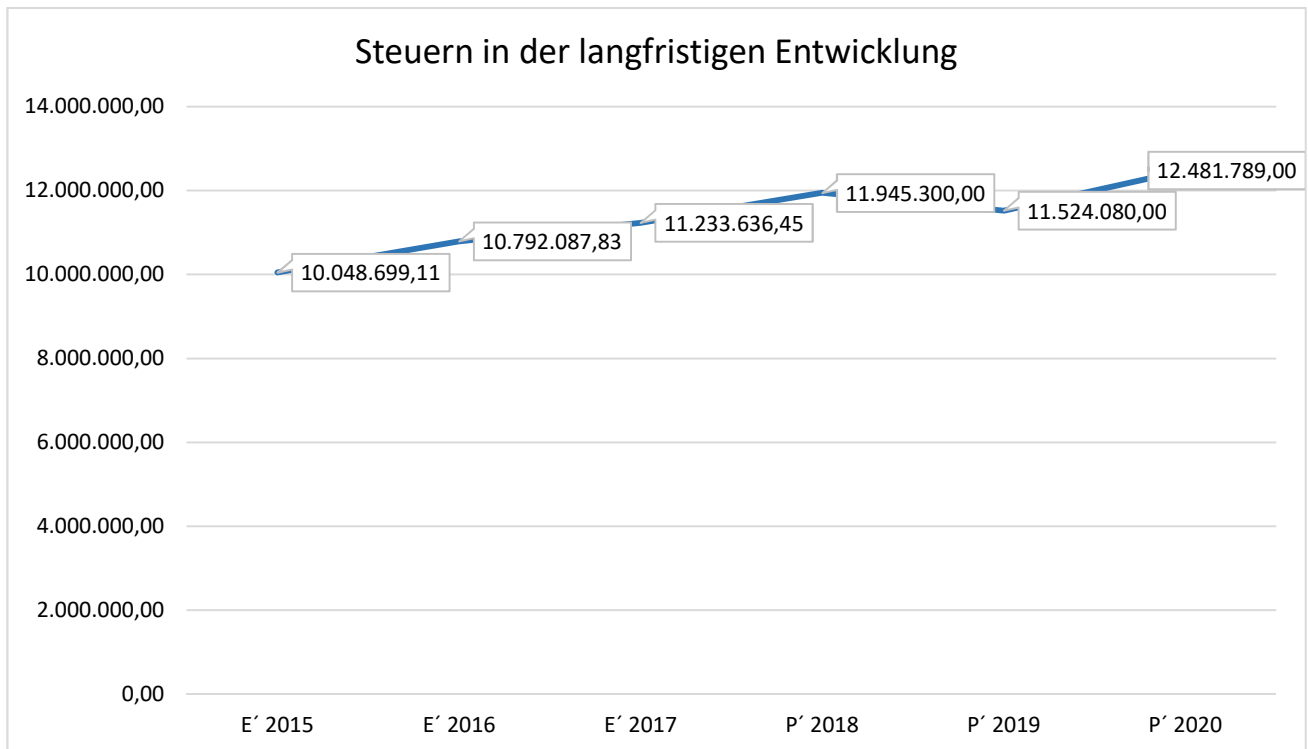
Steuern im Zeitverlauf

	Ergebnis 2016	Ergebnis 2017	Plan 2018	Plan 2019	Plan 2020
Grundsteuer A	17.041,77	16.467,10	17.100,00	17.080,00	20.600,00
Grundsteuer B	2.050.086,85	2.037.864,28	2.050.100	2.100.000,00	2.631.050,00
Gewerbesteuer	1.918.966,47	1.749.134,12	1.850.000,00	1.850.000,00	1.930.000,00
Anteil Einkommensteuer	6.529.593,26	7.101.394,38	7.661.000,00	7.202.900,00	7.493.492,00
Anteil Umsatzsteuer	191.899,89	240.005,43	265.800,00	252.800,00	292.647,00
Hundesteuer	51.365,00	54.578,20	59.000,00	59.000,00	70.000,00
Zweitwohnungs- steuer	33.134,59	34.192,94	42.300,00	42.300,00	44.000,00
Summe	10.792.087,83	11.233.636,45	11.945.300,00	11.524.080,00	12.481.789,00

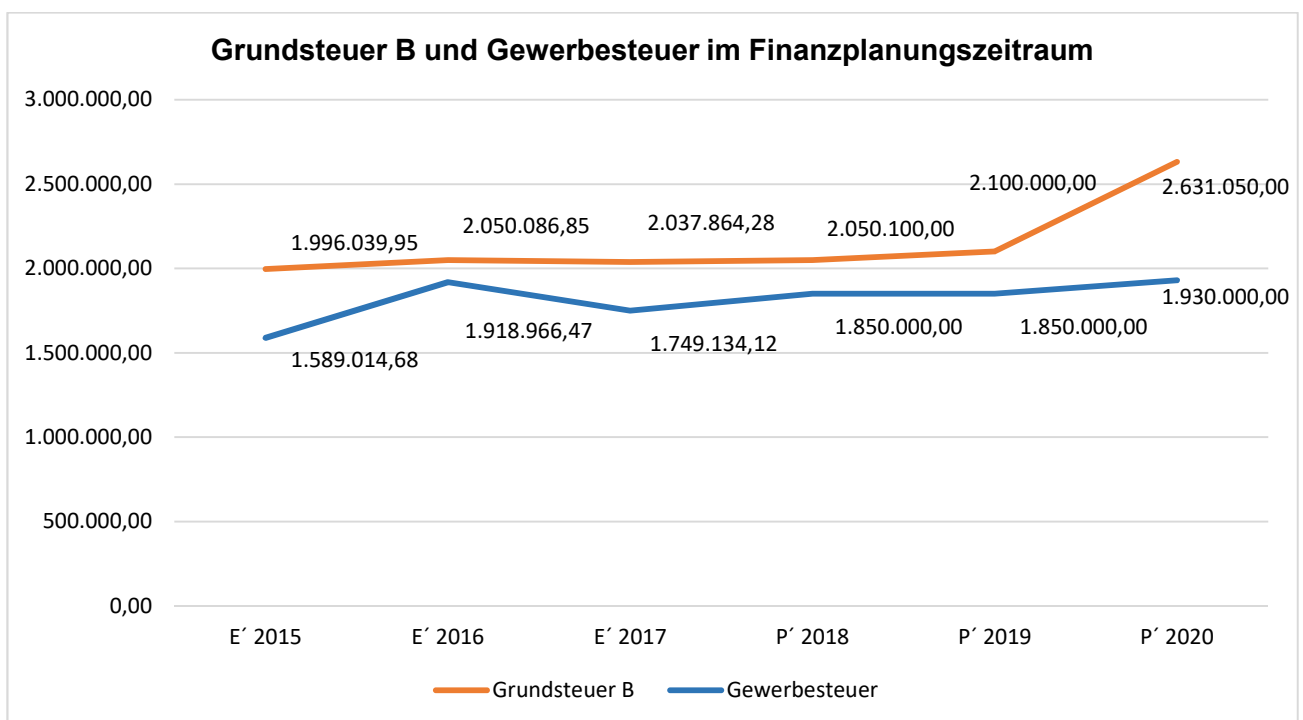


Die Entwicklung der Steuern und steuerähnlichen Abgaben im Finanzplanungszeitraum

Hier sieht man deutlich den Einbruch der Einkommensteueranteile



Entwicklung der Realsteuern – Hebesätze und Aufkommen





Jahresabschluss 2017 Gemeinde Schmitt im Taunus

Die nachfolgende Tabelle zeigt die Entwicklung der Hebesätze:

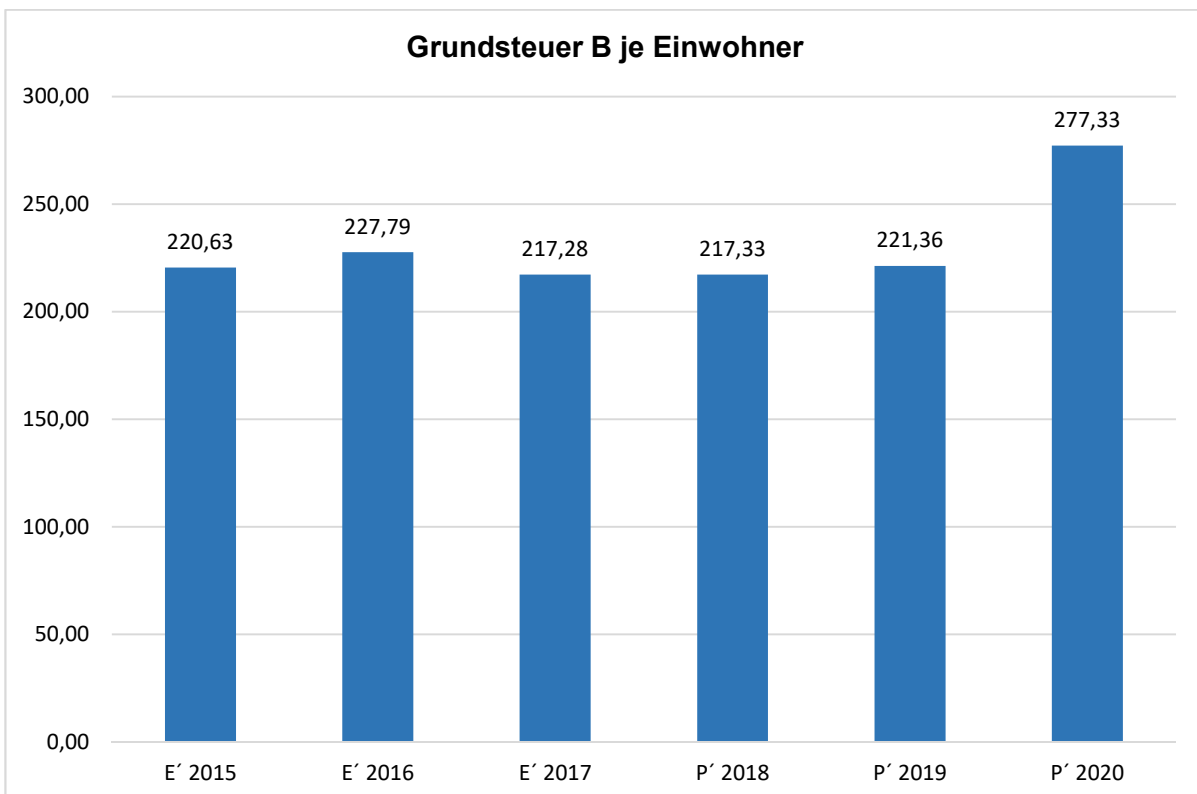
Entwicklung der Hebesätze

Steuerart	2013	2014	2015	2016	2017	2018
Hebesatz Grundsteuer A	450	525	525	525	525	525
Hebesatz Grundsteuer B	450	525	525	525	525	525
Hebesatz Gewerbesteuer	310	310	310	360	360	360

Aufgrund ihres finanziellen Volumens sind die Grundsteuer B sowie die Gewerbesteuer tragende Säulen auf der Ertragsseite des Haushalts.

Grundsteuer B je Einwohner

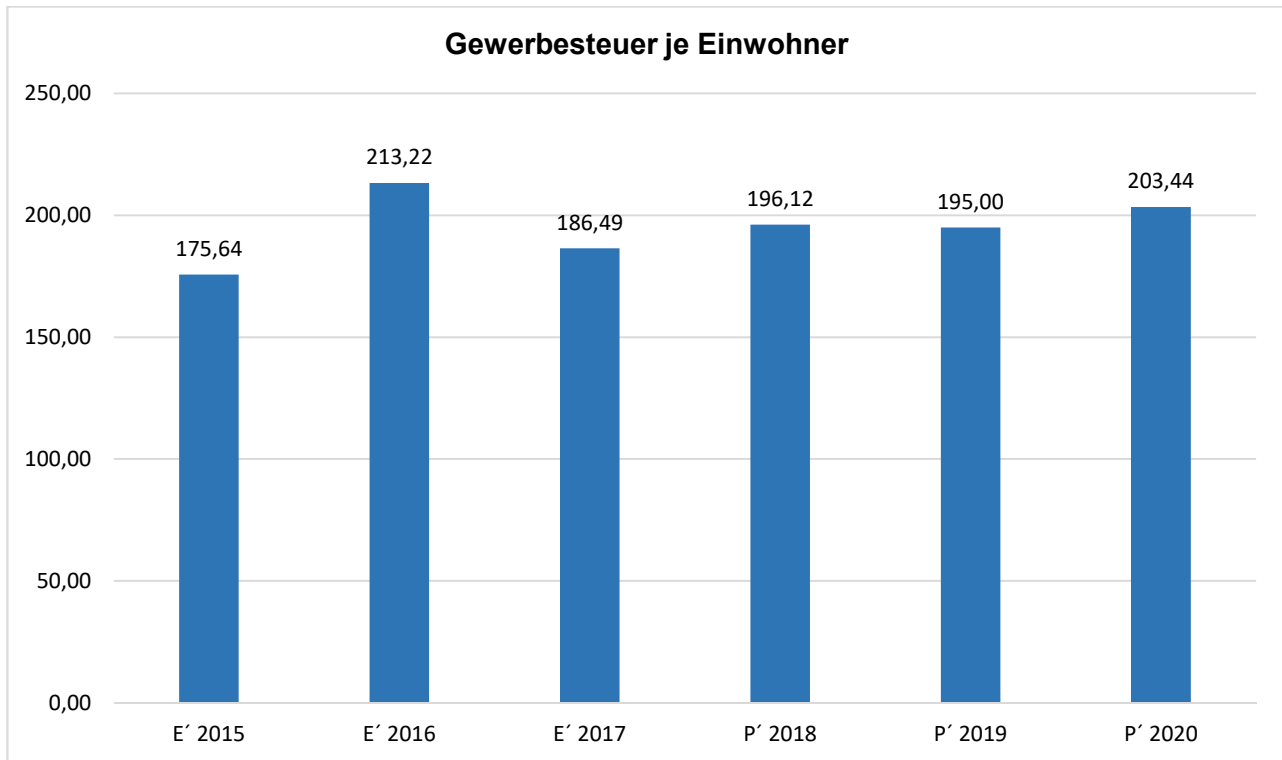
Um das Steueraufkommen der Grundsteuer B in seiner Höhe besser einordnen zu können, bietet sich die einwohnerbezogene Betrachtung an:





Gewerbsteuer je Einwohner

Nachfolgend wird die Entwicklung des Gewerbesteueraufkommens in Relation zur Einwohnerzahl abgebildet:



Die Gemeinschaftssteuern setzen sich aus den Anteilen an der Einkommensteuer und der Umsatzsteuer zusammen:

Gemeinschaftssteuern:

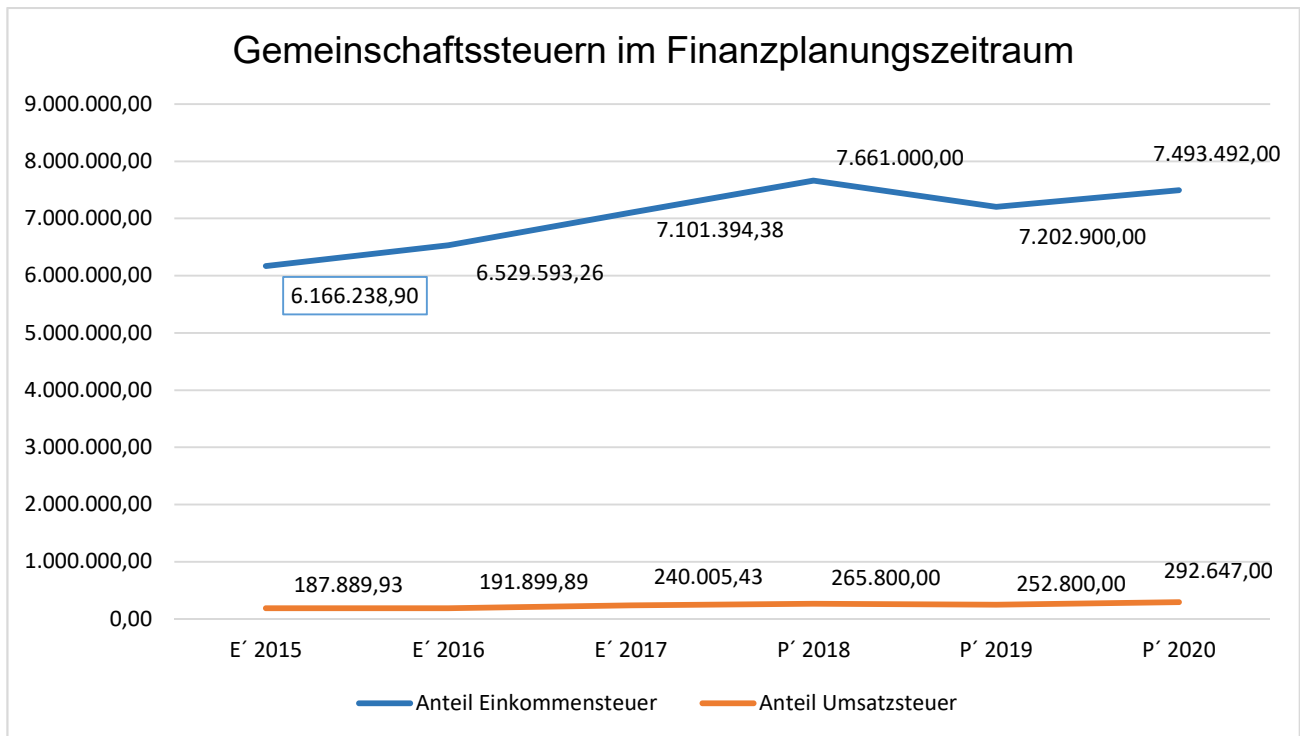
	Ergebnis 2016	Ergebnis 2017	Plan 2018	Plan 2019	Plan 2020
Anteil Einkommensteuer	6.529.593,26	7.101.394,38	7.661.000,00	7.202.900,00	7.493.492,00
Anteil Umsatzsteuer	191.899,89	240.005,43	265.800,00	252.800,00	292.647,00
Summe	10.792.087,83	11.233.636,45	11.945.300,00	11.524.080,00	12.481.789,00



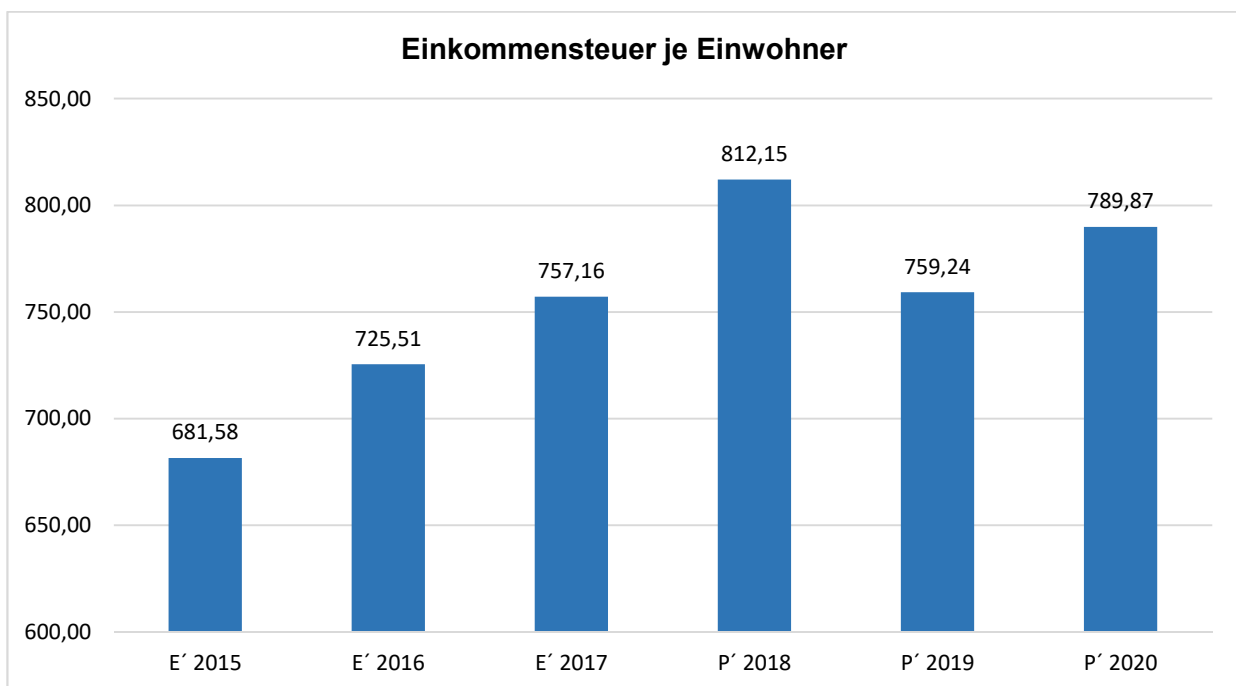
Jahresabschluss 2017 Gemeinde Schmitt im Taunus

Gemeinschaftssteuern in der langfristigen Entwicklung

In der Langfristbetrachtung zeigt sich hinsichtlich der Gemeinschaftssteuern folgendes Bild:

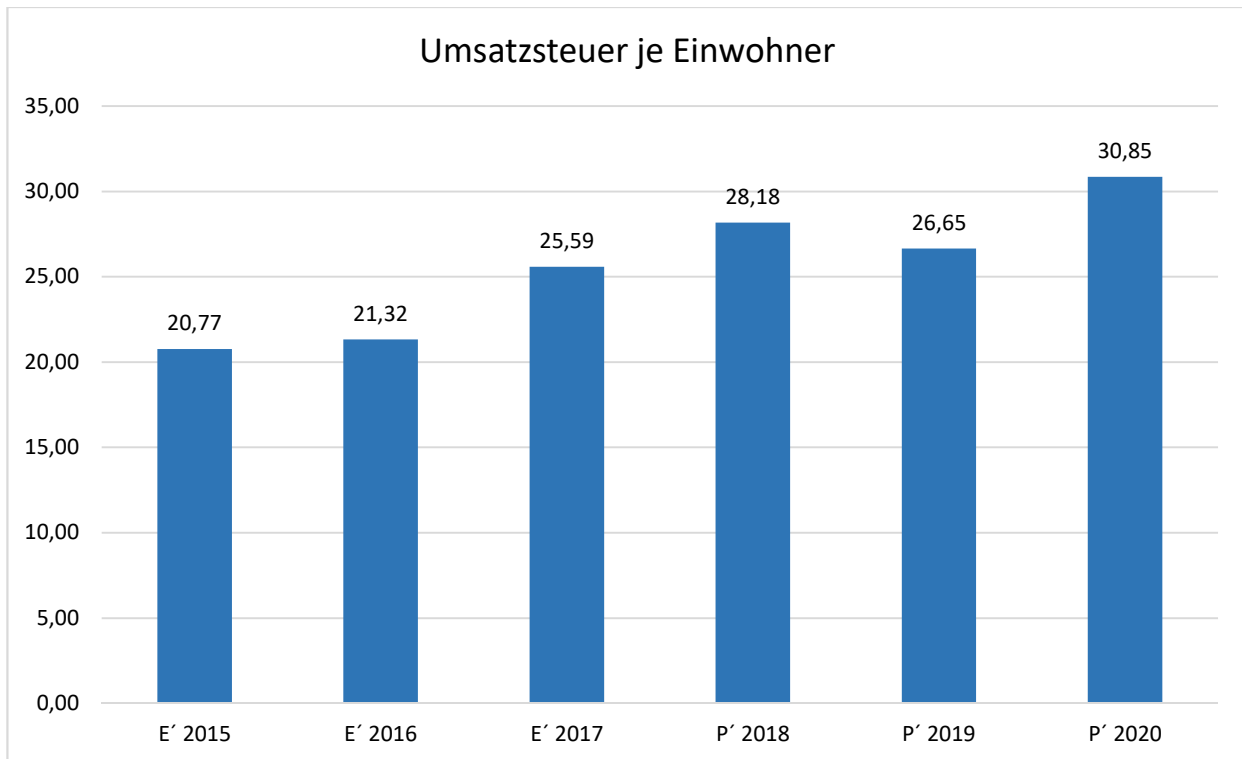


Anteil Einkommensteuer je Einwohner





Anteil Umsatzsteuer je Einwohner



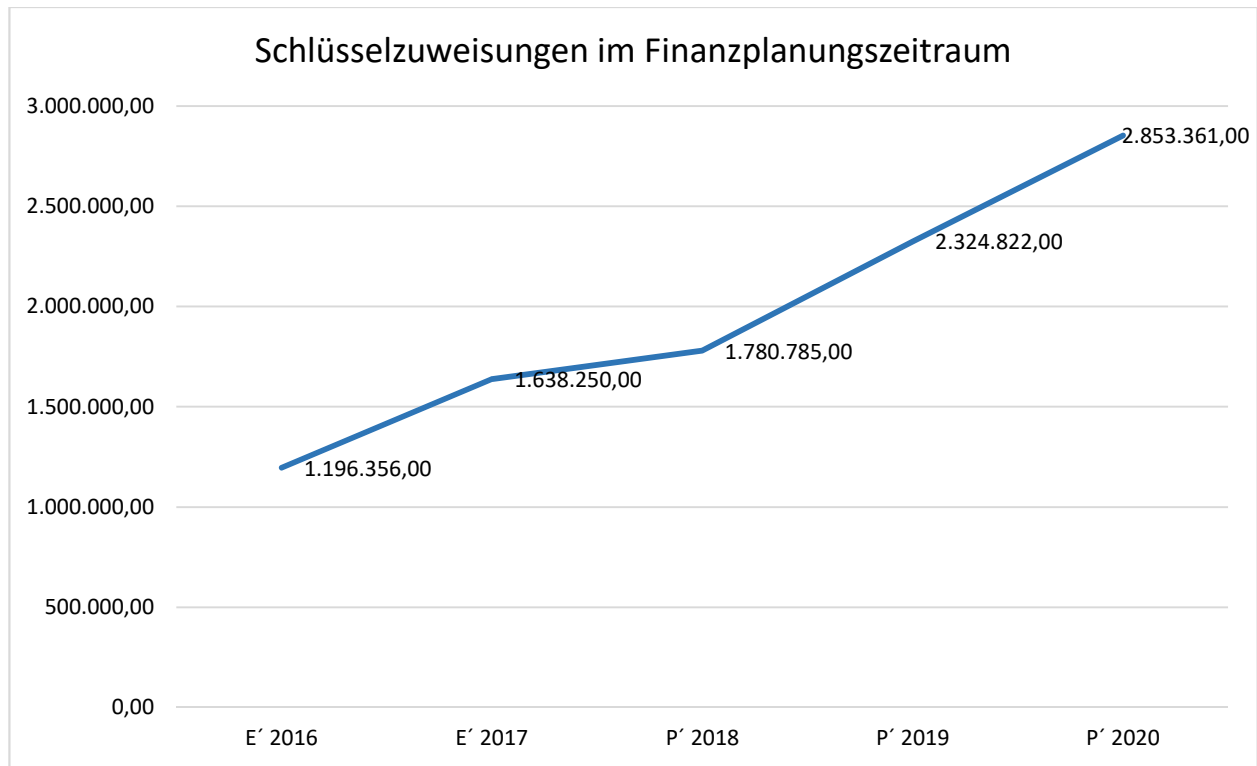
17.1.2 Zuwendungen und allgemeine Umlagen

Erträge aus Zuwendungen und allgemeine Umlagen

	Ergebnis 2016	Ergebnis 2017	Plan 2018	Plan 2019	Plan 2020
Zuweisungen, Zuschüsse und allg. Umlagen	1.326.109,44	1.783.764,78	2.253.560,94	3.317.242,00	3.587.261,00
davon Schlüssel- zuweisungen	1.196.356,00	1.638.250,00	1.780.785,00	2.324.822,00	2.853.361,00
davon Zuweisungen und Zuschüsse für laufende Zwecke	110.446,14	126.137,66	120.680,00	973.120,00	714.600,00
davon Sonstige Zuweisungen und Zuschüsse	19.307,30	19.376,68	19.300,00	19.300,00	19.300,00



Schlüsselzuweisungen in der langfristigen Entwicklung



Hier zeigen sich die Auswirkungen des KFA 2016 sehr deutlich. Bei der Schlüsselzuweisung kann man erkennen, dass ein Anstieg geplant ist.

17.1.3 Personalaufwand

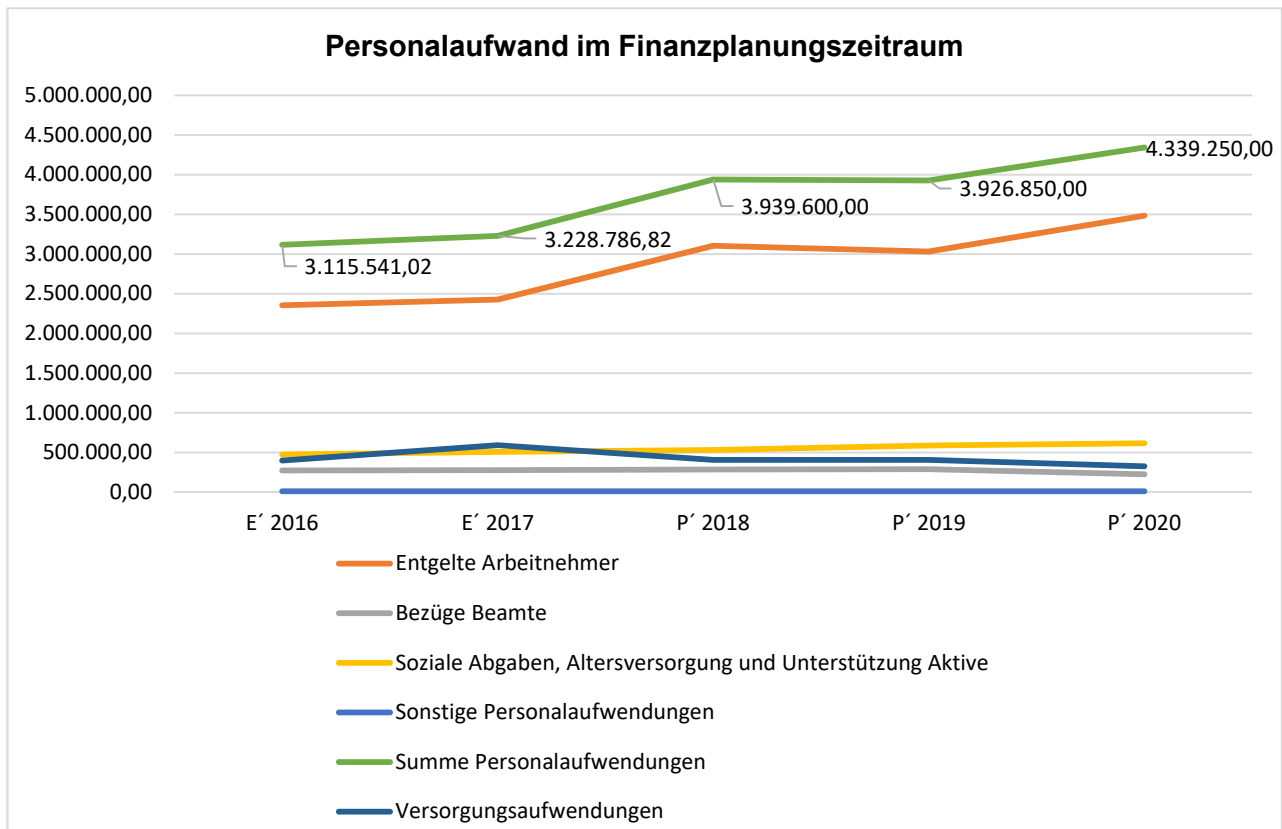
Die Entwicklung der Personalaufwendungen stellt sich im Beobachtungszeitraum wie folgt dar:

	Ergebnis 2016	Ergebnis 2017	Plan 2018	Plan 2019	Plan 2020
Entgelte Arbeitnehmer	2.352.837,60	2.428.030,93	3.104.080,00	3.033.299,00	3.484.000,00
Bezüge Beamte	274.598,15	278.908,52	288.300,00	291.000,00	225.650,00
Soziale Abgaben, Altersversorgung und Unterstützung Aktive	476.568,29	507.858,31	534.570,00	589.751,00	616.800,00
Sonstige Personalaufwendungen	11.536,98	13.989,06	12.650,00	12.800,00	12.800,00



Jahresabschluss 2017 Gemeinde Schmitt im Taunus

Summe Personalaufwendungen	3.115.541,02	3.228.786,82	3.939.600,00	3.926.850,00	4.339.250,00
Versorgungsaufwendungen	401.707,78	594.976,96	410.267,00	410.267,00	327.967,00



Entwicklung der Tarifsteigerungen im TVÖD

01.01.2013	+ 1,4 %
01.08.2013	+ 1,4 %
01.03.2014	+ 3,0 %
01.03.2015	+ 2,4 %
01.03.2016	+ 2,4 %
01.02.2017	+ 2,35 %
01.03.2018	+ 2,85 % - 5,70 %

Entwicklung der Steigerungen im Beamten-Gesetz:

01.07.2013	+ 2,6 %
01.04.2014	+ 2,6 %
01.07.2016	+ 1,0 %
01.07.2017	+ 2,0 %
01.02.2018	+ 2,2 %

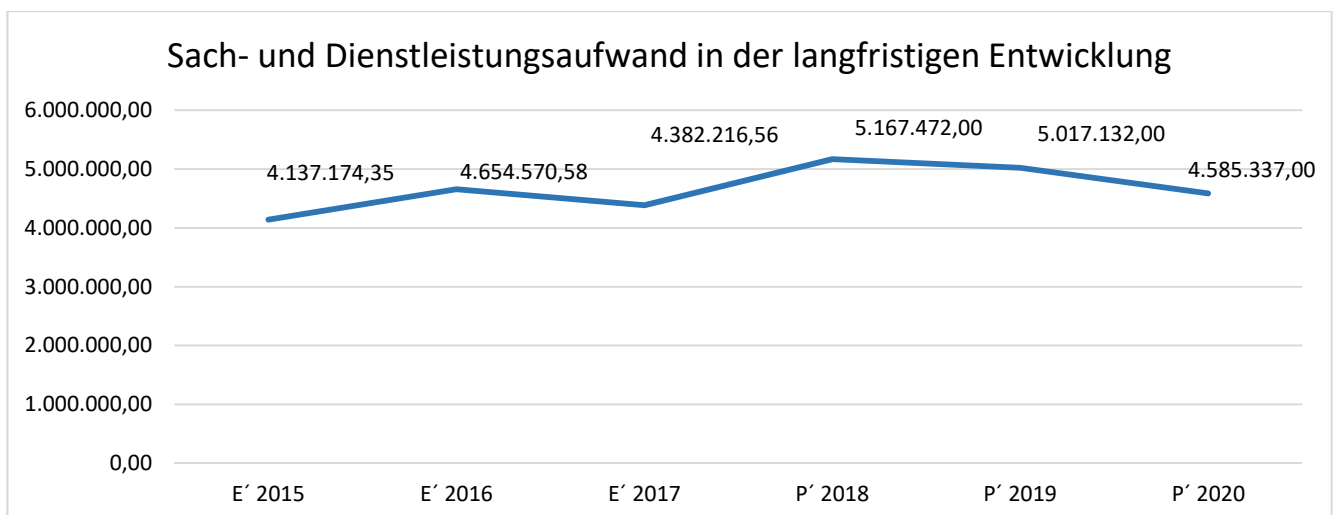


17.1.4 Aufwendungen für Sach- und Dienstleistungen

Die Entwicklung der Sach- und Dienstleistungen im Zeitverlauf ist den folgenden Aufstellungen zu entnehmen:

Entwicklung des Aufwandes für Sach- und Dienstleistungen

	Ergebnis 2016	Ergebnis 2017	Plan 2018	Plan 2019	Plan 2020
Aufwendungen für Sach- und Dienstleistungen	4.654.570,58	4.382.216,56	5.167.472,00	5.017.132,00	4.585.337,00
davon Aufw. für Material, Energie und sonstige verwaltungswirtschaftliche Tätigkeiten	1.278.294,52	1.177.406,00	1.392.940,00	1.312.390,00	1.325.040,00
davon Aufw. für bezogene Leistungen	2.020.197,65	2.056.548,31	2.786.250,00	2.801.750,00	2.308.900,00
davon Aufw. für die Inanspruchnahme von Rechten und Diensten	467.901,89	617.713,36	474.482,00	390.302,00	394.222,00
Davon Aufw. für Kommunikation, Dokumentation, Information, Reisen, Werbung	249.645,31	247.740,75	311.550,00	307.200,00	342.030,00
davon Aufw. für Beiträge und Sonstiges sowie Wertkorrekturen	638.531,21	282.808,14	202.250,00	205.490,00	215.145,00





17.1.5 Transferaufwendungen

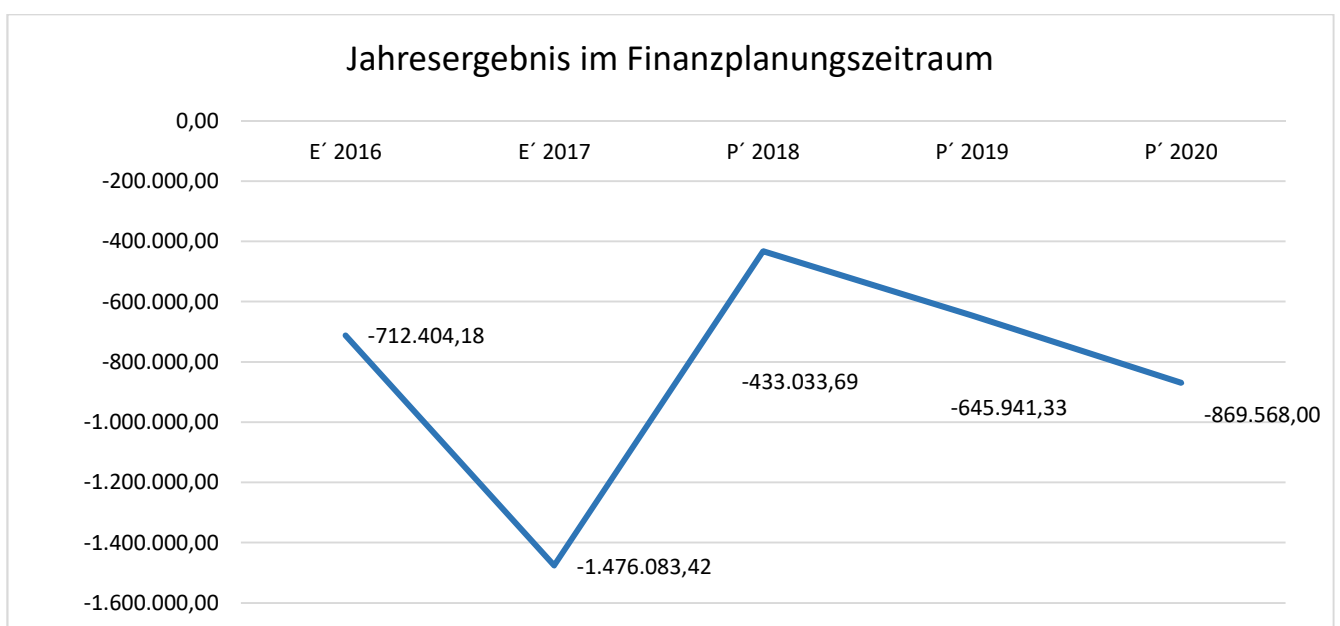
Aufwandsseitig sind neben den Personal- und Sachaufwendungen die Transferaufwendungen von Bedeutung. Von besonderem Interesse sind hier die Entwicklungen bei den Umlagezahlungen an Gemeindeverbände sowie bei den Sozialtransfers. Zu den sonstigen Transferzahlungen zählen u.a. die Steuerbeteiligungen (Gewerbesteuerumlage, Finanzierungsbeteiligung Fonds Deutsche Einheit) sowie die Zuweisungen und Zuschüsse für laufende Zwecke.

17.1.6 Haushaltsergebnis

Die Entwicklung des Ergebnisses mit seinen Untergliederungen ist nachfolgend dargestellt:

Entwicklung des Ergebnisses

	E' 2016	E' 2017	P' 2018	P' 2019	P' 2020
Verwaltungsergebnis	-545.848,86	-1.640.774,88	-761.583,69	-980.891,33	-1.175.518,00
Finanzergebnis	308.798,17	275.800,47	328.550,00	334.950,00	305.950,00
Ordentliches Ergebnis	-237.050,69	-1.364.974,41	-433.033,69	-645.941,33	-869.568,00
Außerordentliches Ergebnis	-475.353,49	-111.109,01	0	0	0
Jahresergebnis	-712.404,18	-1.476.083,42	-433.033,69	-645.941,33	-869.568,00





18. Prognosebericht – Risiken und Chancen

Im Rechenschaftsbericht sind auch auf die Chancen und Risiken der künftigen Entwicklung der Kommune einzugehen. Angesprochen werden im Folgenden:

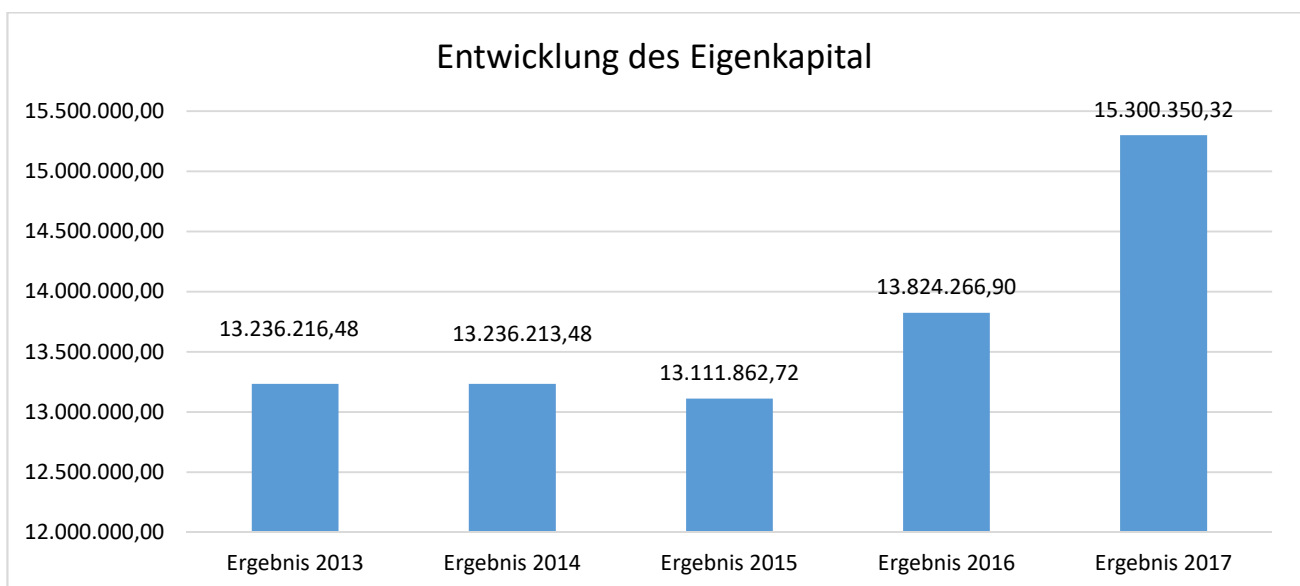
- Entwicklung von Jahresergebnis und Eigenkapital
- Entwicklung der Verschuldung
- Bevölkerungsentwicklung, Altersstrukturen
- Entwicklung von Wirtschaft und Arbeitsmarkt

18.1. Entwicklung von Jahresergebnis und Eigenkapital

Ausgehend von den Jahresergebnissen lassen sich Prognosen zur voraussichtlichen Entwicklung des bilanziellen Eigenkapitals ableiten.

Grundsätzlich gilt: Überschüsse stärken das Eigenkapital und Fehlbeträge gehen zu Lasten des Eigenkapitals.

Nachfolgend wird die Entwicklung des bilanziellen Eigenkapitals in den zurückliegenden Jahren dargestellt. Ausgehend von den Jahresergebnissen der Haushaltsplanung im Zeitraum der mittelfristigen Finanzplanung lassen sich Prognosen zur weiteren Entwicklung des Eigenkapitals anstellen.



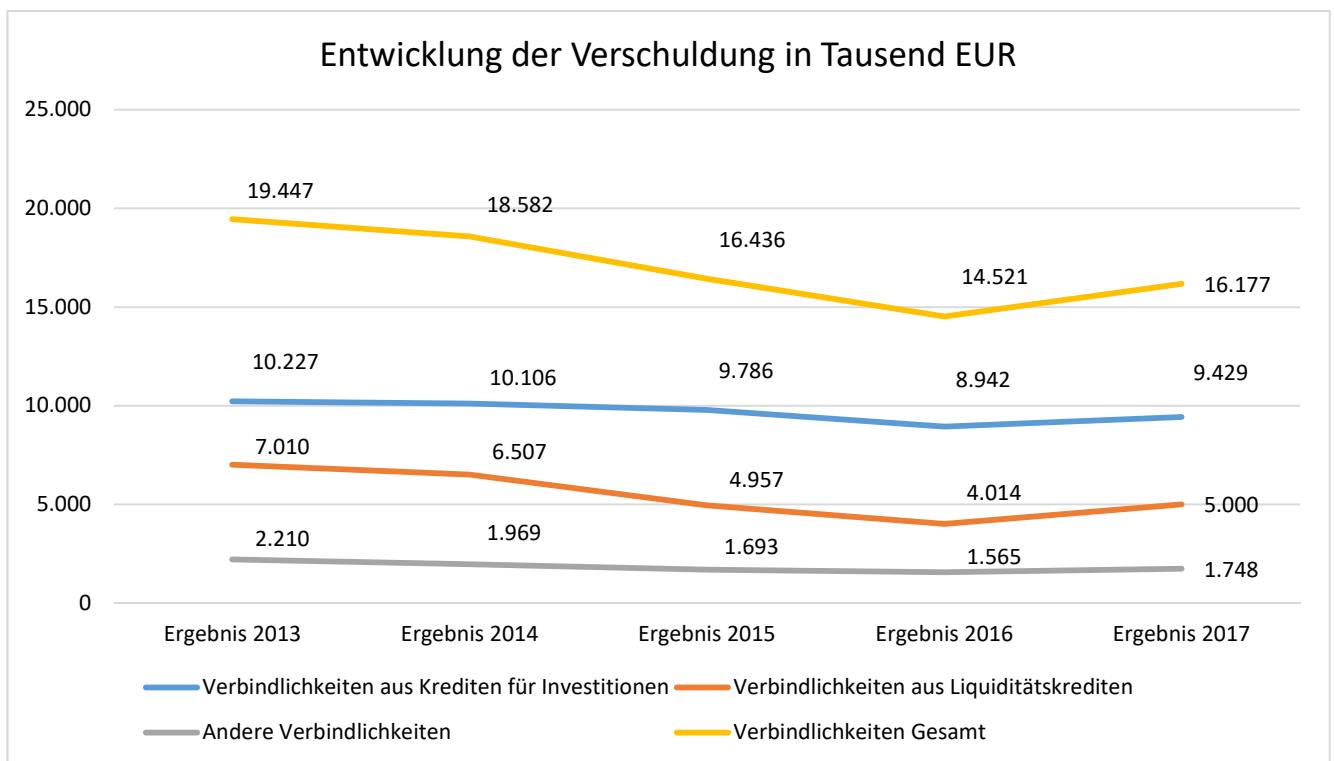


18.2. Entwicklung der Verschuldung

Das Jahresergebnis hat ebenso Auswirkungen auf die Verschuldung. Dargestellt wird die Entwicklung der Verschuldung in den zurückliegenden Perioden, wobei insbesondere nach langfristig finanzierten Investitionskrediten und kurzfristigen Liquiditätskrediten unterschieden wird.

Entwicklung der Verbindlichkeiten in Tausend Euro (in Tausend EUR)

	Ergebnis 2013	Ergebnis 2014	Ergebnis 2015	Ergebnis 2016	Ergebnis 2017
Verbindlichkeiten aus Krediten für Investitionen	10.227	10.106	9.786	8.942	9.429
Verbindlichkeiten aus Liquiditätskrediten	7.010	6.507	4.957	4.014	5.000
Andere Verbindlichkeiten	2.210	1.969	1.693	1.565	1.748
Verbindlichkeiten Gesamt	19.447	18.582	16.436	14.521	16.177

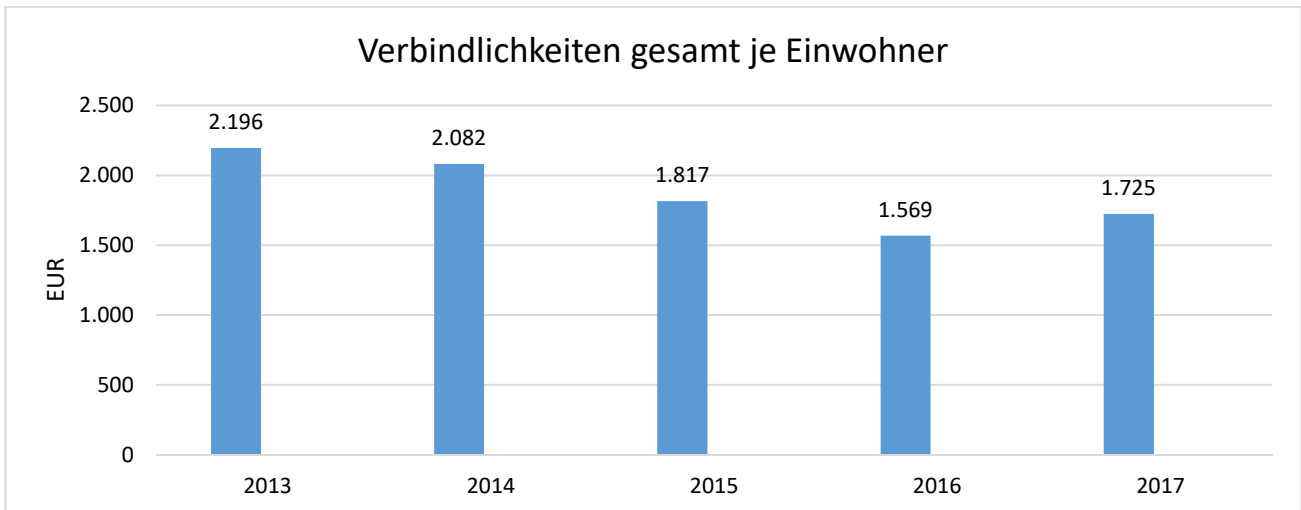


Die Grafik zeigt eine deutliche Reduzierung des Liquiditätskredits von 2013 bis 2016 an.



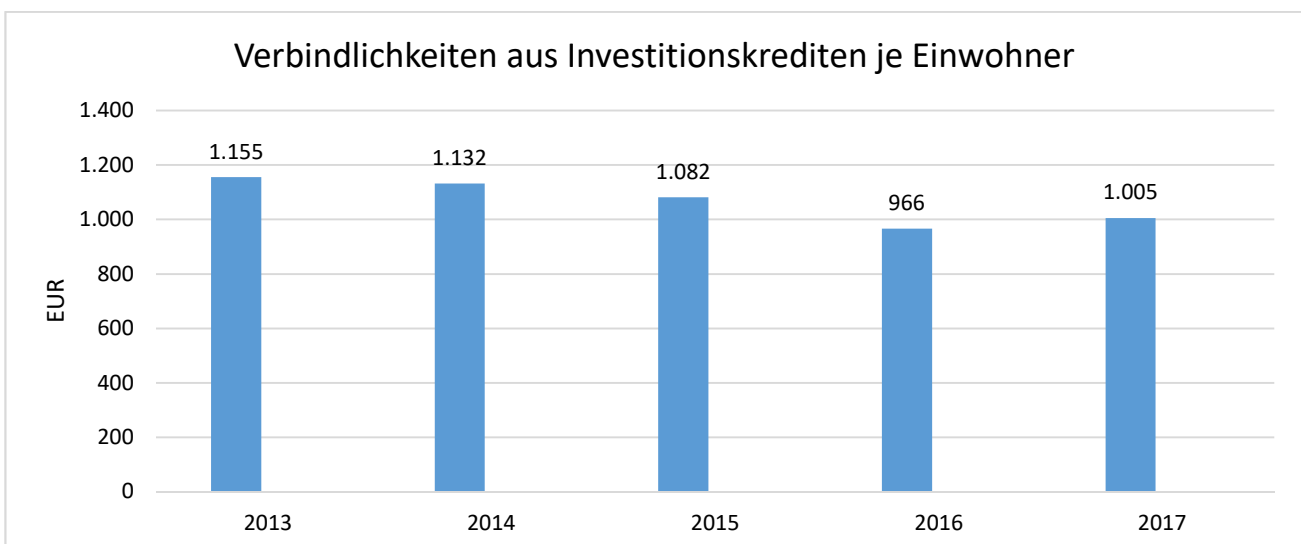
Verschuldung je Einwohner

Um die örtliche Situation besser einschätzen zu können, bietet sich die einwohnerbezogene Betrachtung an. Dargestellt werden die Verbindlichkeiten insgesamt sowie die darin enthaltenen Investitions- und Liquiditätskredite bezogen auf einen Einwohner.



Hieraus wird deutlich, dass der Höhepunkt im Jahr 2013 erreicht war und die Verbindlichkeiten je Einwohner seit 2014 langsam zurückgehen.

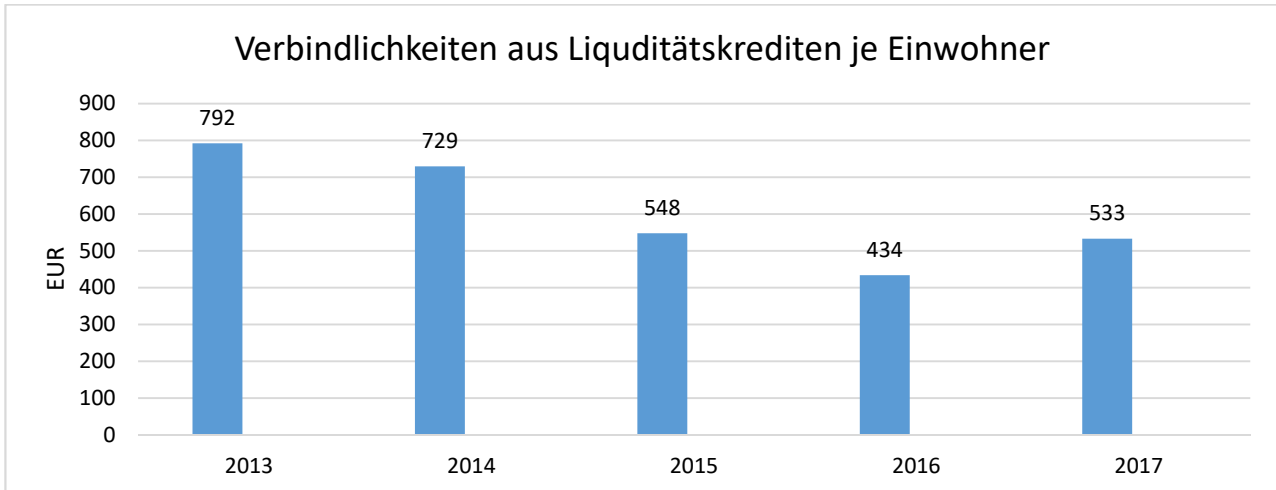
Verbindlichkeiten aus Investitionskrediten je Einwohner



Die Grafik verdeutlicht, dass die Investitionskreditverschuldung von 2013 bis 2016 je Einwohner sinkt. Im Haushaltsjahr 2017 wurde der ausstehende Kredit aus dem Haushaltsjahr 2016 aufgenommen und entsprechend steigt hier die Verschuldung.



Verbindlichkeiten aus Liquiditätskrediten je Einwohner



Seit 2013 bis 2016 konnte der Bestand an Liquiditätskrediten kontinuierlich abgebaut werden.

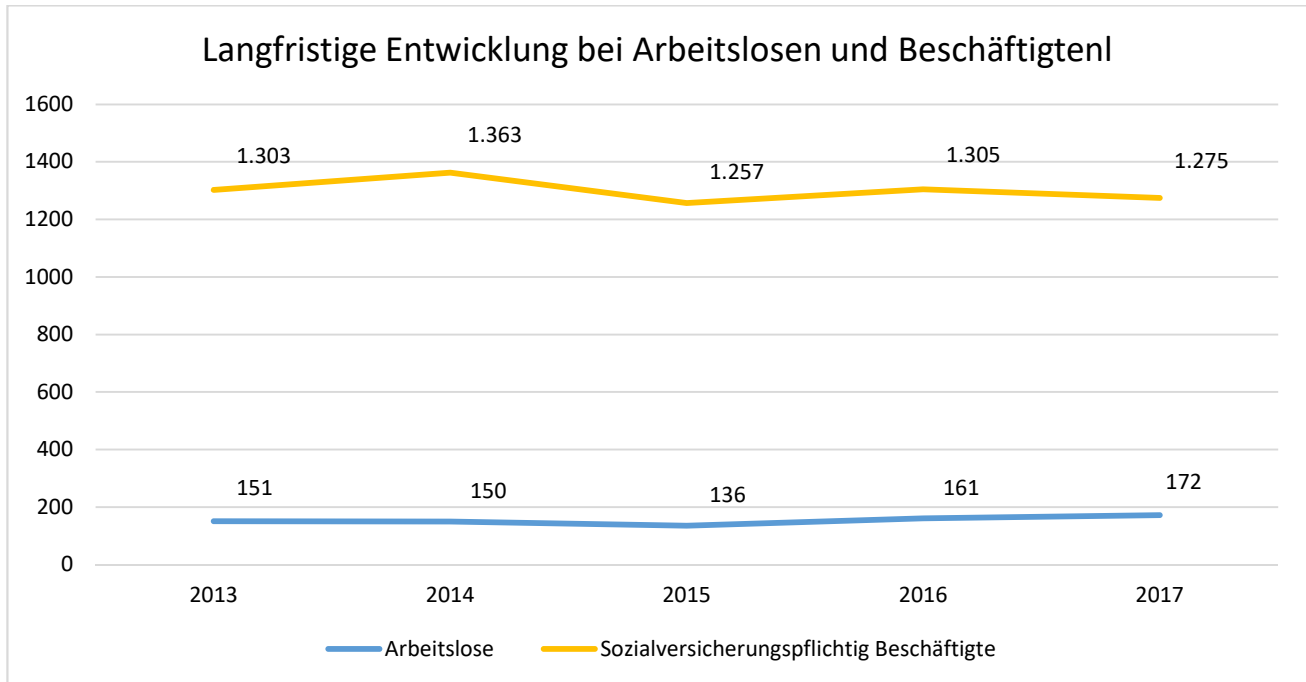
18.3. Wirtschaft und Arbeitsmarkt

Neben der Bevölkerungsentwicklung im Allgemeinen sind auch die Entwicklungen am örtlichen Arbeitsmarkt von Bedeutung für den kommunalen Haushalt (Gewerbesteuer, Sozialtransferaufwendungen). Neben den Arbeitslosenzahlen werden auch die Zahlen zu den sozialversicherungspflichtig Beschäftigten als Indikatoren herangezogen.

	Ergebnis 2013	Ergebnis 2014	Ergebnis 2015	Ergebnis 2016	Ergebnis 2017
Arbeitslose zum 30.6	151	150	136	161	172
Davon Arbeitslose unter 25 Jahre (Jugendarbeitslosigkeit)	10	10	9	14	21
Davon Arbeitslose über 55 Jahre (Arbeitslosigkeit Ältere)	39	38	32	35	37
SV-pflichtig Beschäftigte am Arbeitsort	1.303	1.363	1.257	1.305	1.275



Jahresabschluss 2017 Gemeinde Schmitt im Taunus



18.3.1 Bevölkerungsentwicklung und Altersstruktur

Die Einschätzung der weiteren Bevölkerungsentwicklung ist Grundlage für jede Art von strategischer Planung in Kommunalverwaltungen. Bedingt durch den allgemeinen demografischen Trend haben die meisten deutschen Kommunen einen Bevölkerungsrückgang sowie eine zunehmend alternde Bevölkerung zu verzeichnen. Dies erfordert für die Zukunft eine Anpassung der kommunalen Angebote für Kinder und Jugendliche sowie Senioren.

Die Entwicklung der Bevölkerung nach Anzahl und Altersaufbau ist nur bedingt kommunal beeinflussbar. Der gesamtgesellschaftliche Trend zu einer schrumpfenden und immer älter werdenden Gesamtbevölkerung ist heute unumkehrbar, wobei die örtlichen Ausprägungen durchaus stark variieren können.

Die Anzahl derer, die durch Erwerbseinkommen Sozialversicherungsbeiträge und Steuern erwirtschaften, wird langfristig schrumpfen; der Anteil derer, die auf staatliche Transferleistungen (z.B. Grundsicherung im Alter) angewiesen sind, wird steigen. Dies wird unweigerlich zu einer weiteren Belastung der staatlichen und kommunalen Finanzsysteme führen. Es ist weiter zu berücksichtigen, dass mit sinkender Bevölkerung die kommunale Infrastruktur weniger ausgelastet wird. Die Kosten



Jahresabschluss 2017 Gemeinde Schmitt im Taunus

für die Infrastruktur sinken dadurch nur unwesentlich, entsprechende Gebühreneinnahmen sinken dagegen erheblich.

Die zentrale Frage der örtlichen Politik ist daher nicht, ob der Prozess aufgehalten werden kann. Vielmehr geht es um den hierdurch entstehenden Anpassungs- und Gestaltungsbedarf, d.h. wann und in welchem Maße eine quantitative und inhaltliche Neuausrichtung der kommunalen Dienstleistungspalette erfolgen muss. Aus diesem Grund muss die Politik in Schmitt schon heute berücksichtigen, dass die Infrastruktur langfristig reduziert bzw. verändert werden muss und nur nachhaltige Investitionen getätigt werden können.

Demografische Entwicklung in Schmitt

Indikator	2013	2014	2015	2016	2017
Bevölkerung (Anzahl)	8855	8924	9047	9253	9379
Bevölkerungsentwicklung seit 2011 (%)	-0,1	0,7	2	4,4	5,8
Bevölkerungsentwicklung über die letzten 5 Jahre (%)	k.A.	k.A.	k.A.	4,4	6,5
Geburten (je 1.000 Einwohner:innen)	8,1	8	8	8,3	8,6
Sterbefälle (je 1.000 Einwohner:innen)	8,1	8,2	8,5	8	8
Natürlicher Saldo (je 1.000 Einwohner:innen)	0	-0,2	-0,6	0,3	0,6
Zuzüge (je 1.000 Einwohner:innen)	71,2	74,5	81,4	90,3	92,5
Fortzüge (je 1.000 Einwohner:innen)	72,4	73,5	76,1	78,1	78,7
Wanderungssaldo (je 1.000 Einwohner:innen)	-1,2	0,9	5,3	12,3	13,8
Familienwanderung (je 1.000 Einwohner:innen)	9,9	13	22,6	33,2	39,7
Bildungswanderung (je 1.000 Einwohner:innen)	-52	-45,5	-42,9	-40,5	-34,6
Wanderung zu Beginn der 2. Lebenshälfte (je 1.000 Einwohner:innen)	-1,9	-1	-1,4	-2	-1,7
Alterswanderung (je 1.000 Einwohner:innen)	-16,7	-16,2	-15,4	-10,5	-3,2
Durchschnittsalter (Jahre)	43,5	43,5	43,5	43,6	43,8
Medianalter (Jahre)	46,2	46,3	46,5	46,4	46,7



Jahresabschluss 2017 Gemeinde Schmitten im Taunus

Jugendquotient (unter 20-Jährige je 100 Pers. der AG 20-64)	32,6	33,3	33,8	33,8	33,6
Altenquotient (ab 65-Jährige je 100 Pers. der AG 20-64)	29,5	30,2	30,1	30,5	30,7
Anteil unter 18-Jährige (%)	18,1	18,4	18,5	18,5	18,2
Anteil Elternjahrgänge (%)	13,6	13,4	13,4	13,9	13,6
Anteil 65- bis 79-Jährige (%)	14,2	14,5	14,2	14	13,9
Anteil ab 80-Jährige (%)	4	4	4,1	4,5	4,7
Einwohnerdichte (Einwohner je Hektar)	2,5	2,5	2,5	2,6	2,6

18.4. Kapitalmarktrisiko

Die Gemeinde Schmitten hat keinerlei Risikoanlagen in ihrem Bestand.

Jedoch besteht das generelle Risiko von steigenden Zinsen. Da der Leitzins bereits seit langem auf Rekordtiefstand ist, kann die Entwicklung langfristig nur wieder nach oben gehen.

Besonders anfällig für Zinssteigerungen sind i.d.R. kurzfristig angelegte Kassenkredite, welche zum Stichtag 5.000.000,00 Euro betragen.

Das Risiko im Bereich der Investitionskredite wurde durch langfristige Darlehenslaufzeiten (mithin 25 bis 30 Jahre) und durch eine breite Streuung der Laufzeiten minimiert. Ein Verzeichnis der laufenden Darlehen mit Zinssatz und Ablaufdatum der Zinsbindung findet man im jeweiligen Haushalt der Gemeinde Schmitten.

Auch auf langfristiger Sicht (10 Jahre) laufen in Schmitten nur kleine Kredite aus, die bis dato jeweils alle vollständig getilgt sein werden.

18.5. Investitions- und Sanierungsstau

Wie in vielen Kommunen Deutschlands zwingt die Haushaltskonsolidierung zu Einsparungen. Dadurch müssen oft notwendige Sanierungen und Investitionen verschoben werden. Gerade im Bereich der gemeindlichen Liegenschaften können in Zukunft höhere Sanierungskosten anfallen. Ein großer Punkt sind die notwendigen Investitionen und Umsetzung des Straßenprioritätenplanes.



18.6. Sonstige finanzielle Risiken

Die Gemeinde Schmitten hält zum 31.12.2017 keine Bürgschaften vor: Weitere finanzielle Risiken aus Verträgen und Rechtsstreitigkeiten oder noch offenen Rechnungen bestehen nicht. Auch wurden im Jahr 2017 keine Bürgschaftserklärungen, Patronatserklärungen, Treuhandverpflichtungen, Garantien oder andere kreditähnliche Rechtsgeschäfte oder sonstige Haftungsverhältnisse abgeschlossen.

18.7. Organisatorische Risiken

Ebenfalls nicht auszuschließen sind Risiken aus der Organisation der Verwaltung, wie durch personelle Engpässe, Überstunden oder arbeitsrechtliche Risiken.

Hierzu wurde vom Rechnungsprüfungsamt des Hochtaunuskreises in der Schwerpunktprüfung "Barkassen, Zahlstellen, Handvorschüsse" im Prüfbericht 2016 eingehend Stellung bezogen. Bereits seit langem werden Mitarbeiter über die dienstrechtlichen Folgen von Korruption aufgeklärt und müssen diese unterzeichnen. Weitere konkrete Planungen sowie Änderung von Dienstanweisungen im Zusammenhang mit der Schwerpunktprüfung wurden bereits durchgeführt.



19. Zielsetzung, Strategie und abschließende Bewertung

Es sollten weiterhin in der Gemeinde Schmitten Analysen durchgeführt, Strategien entwickelt und Pilotprojekte gestartet werden, die die Gemeinde u. a. in den Bereichen Wirtschaft, Bildung, Soziales und Tourismus zukunftsfähig machen. Es gilt, den Arbeits-, Ausbildungs- und Handelsstandort gezielt zu stärken und die sozialen Belange in der Konzeptionierung zu integrieren. Die demographische Entwicklung, die regionale Vernetzung und die Interessen lokaler Akteure sollen weiterhin Berücksichtigung bei der Bearbeitung durch Bürger, politischen Gremien und der Verwaltung finden. Eine von der Gemeindevertretung verabschiedete Zielsetzung für die künftige Gestaltung und Entwicklung der Gemeinde (z.B. ein „Leitbild Schmitten 2030“) bleibt wünschenswert.

Aufgrund der positiven Entwicklung und Steigerung des Eigenkapitales sieht sich die Gemeinde Schmitten für zukünftige konjunkturelle Schwankungen gutaufgestellt.

Dennoch bleibt abzuwarten, wie sich die wichtigen Einnahmepositionen der Gemeinde (Gemeindeanteil an der Einkommensteuer, die Schlüsselzuweisungen und die Gewerbesteuer) in den folgenden Jahren entwickeln werden.

Schmitten, den 07. Juli 2021

Der Gemeindevorstand

Julia Krügers

Bürgermeisterin