

09.02.2023

BEKANNTMACHUNG

zur 10. Sitzung des Haupt-, Finanz- und Digitalisierungsausschusses
am Dienstag, 14.02.2023, 19:30 Uhr
OT Seelenberg, Dorfgemeinschaftshaus, im Großer Saal

Tagesordnung

1. Mitteilungen
 - 1.1 des Vorsitzenden
 - 1.2 des Gemeindevorstandes
2. Genehmigung des letzten Protokolls
3. Waldwirtschaftsplan 2023

gez.
Prof. Dr. Michael Dusemond
Ausschussvorsitzender

ÖFFENTLICHE NIEDERSCHRIFT

der 10. Sitzung des Haupt-, Finanz- und Digitalisierungsausschusses gemeinsam mit den
Ausschussmitgliedern des Umwelt-, Klima- und Wirtschaftsausschusses
am Dienstag, 14.02.2023, 19:30 Uhr bis 22:05 Uhr
im OT Seelenberg, Dorfgemeinschaftshaus, im Großen Saal

Anwesenheiten

Vorsitz:

Prof. Dr. Dusemond, Michael (b-now)

Anwesend HFD:

Ratzke, Karsten (CDU)
Eschweiler, Bernhard (FWG)
Heberlein, Silvia (CDU)
Kluber, Matthias (Grüne)
Kurdum, Hans (FWG)
Marx, Julia (CDU)
Ziener, Karin (SPD)

Anwesend UKW:

Düll, Peter (CDU)
Eisenburger, Frank (b-now)
Hartung, Silke (CDU)
Löw, Rainer (FWG)
Schöpp, Dieter (FWG)
Wilfing, Roland (SPD)
Will, Monika (Grüne)

Vom Gemeindevorstand:

Krügers, Julia (Bürgermeisterin)
Müller, Hartmut (Erster Beigeordneter)
Bibo, Ralf (Beigeordneter)

Von der Gemeindevertretung:

Fomin-Fischer, Annett (b-now)

Von der Verwaltung waren anwesend:

VA Hemmann, Kathrin
VA Martins, Antonio
VA Sommer, André (Schriftführer)

Gäste:

Dreetz, Axel HessenForst

Eckert, Lisa HessenForst

Gräf, Sebastian HessenForst

Gantz, Mandy HessenForst

Lemme, Lukas HessenForst

Humez, Marc Holzagentur Taunus

Knebel, Andrea Holzagentur Taunus

Sitzungsverlauf

Ausschussvorsitzender Prof. Dr. Michael Dusemond eröffnet die Sitzung des Haupt-, Finanz- und Digitalisierungsausschusses gemeinsam mit den Ausschussmitgliedern des Umwelt-, Klima- und Wirtschaftsausschusses um 19:30 Uhr und stellt fest, dass die Einladung form- und fristgerecht erfolgt und der Ausschuss beschlussfähig ist.

öffentliche Sitzung

1. Mitteilungen

1.1 des Vorsitzenden

Von Seiten des Vorsitzenden liegen keine Mitteilungen vor

1.2 des Gemeindevorstandes

- 1.2.1 Aktuelle Forstbetriebsinfo Stand Dezember
- 1.2.2 Einkommensteueranteile für das 4. Quartal 2022
- 1.2.3 Sachstand über den Jahresabschluss 2019 + 2020

2. Genehmigung des letzten Protokolls

Beschluss

Das Protokoll Nr. 009 über die Sitzung des Haupt-, Finanz- und Digitalisierungsausschusses am 29.11.2022 wird zur Kenntnis genommen und genehmigt.

Beratungsergebnis:

Einstimmig, 0 Enthaltung(en)

3. Waldwirtschaftsplan 2023

VL-193/2022

Herr Sebastian Gräf von Hessen Forst erläutert den vorgelegten Waldwirtschaftsplan für das Jahr 2023 und berichtet über das zurückliegende Forstwirtschaftsjahr 2022. Die aktuellen Herausforderungen aufgrund des Klimawandels mit seinen erheblichen Veränderungen im Wald wie die anhaltenden Trockenheit, der fehlende Niederschlag, Starkregenereignisse, Stürme und zuletzt die großen Kalamitäten machen eine solide Planung fast unmöglich. Dennoch steht der Gemeindevald Schmitten im Vergleich zu anderen Waldbesitzern solide da. Aufgrund der Höhenlage waren die großen Fichtenbestände nicht vom Borkenkäfer befallen. Der Ukraine-Konflikt nahm großen Einfluss auf den Holzmarkt und sorgte zu erheblichen Preissteigerungen im Brennholzsegment, aber auch für Industrieholz. Eine Prognose über die Entwicklung im Gemeindevald ist sehr schwierig und größere Stürme können den Holzmarkt enorm belasten und den Holzpreis fallen lassen.

Herr Gräf erläutert anhand des Waldwirtschaftsplanes die einzelnen Maßnahmen. Auch sind die von der Gemeindevertretung Schmitten beschlossenen Biotopverbünde sowie Renaturierungsmaßnahmen enthalten.

Herr Marc Humez von der Holzagentur Taunus berichtet über die derzeitige Preisentwicklung auf dem Holzmarkt. Die vergangenen hohen Überschüsse wurden auch durch den Verkauf von Holzreserven erzielt, welche noch aus den hohen Einschlägen durch die Kalamität entstanden sind.

Für Mitte des Jahres ist ein erneuter Sachstand über den Fortgang des Waldwirtschaftsplanes 2023 geplant.

Empfehlung:

Der Haupt-, Finanz- und Digitalisierungsausschuss empfiehlt der Gemeindevertretung, den vom Forstamt Königstein vorgelegten Waldwirtschaftsplan für das Jahr 2023 zu beschließen.

Beratungsergebnis:

Einstimmig, 0 Enthaltung(en)

Ausschussvorsitzender Prof. Dr. Michael Dusemond schließt die Sitzung des Haupt-, Finanz- und Digitalisierungsausschusses gemeinsam mit den Ausschussmitgliedern des Umwelt-, Klima- und Wirtschaftsdausschusses um 22:05 Uhr und bedankt sich bei den Ausschussmitgliedern für Ihre Teilnahme.

Schmittgen, 14.03.2023

Ausschussvorsitzender
Prof. Dr. Michael Dusemond

Schriftführer
André Sommer

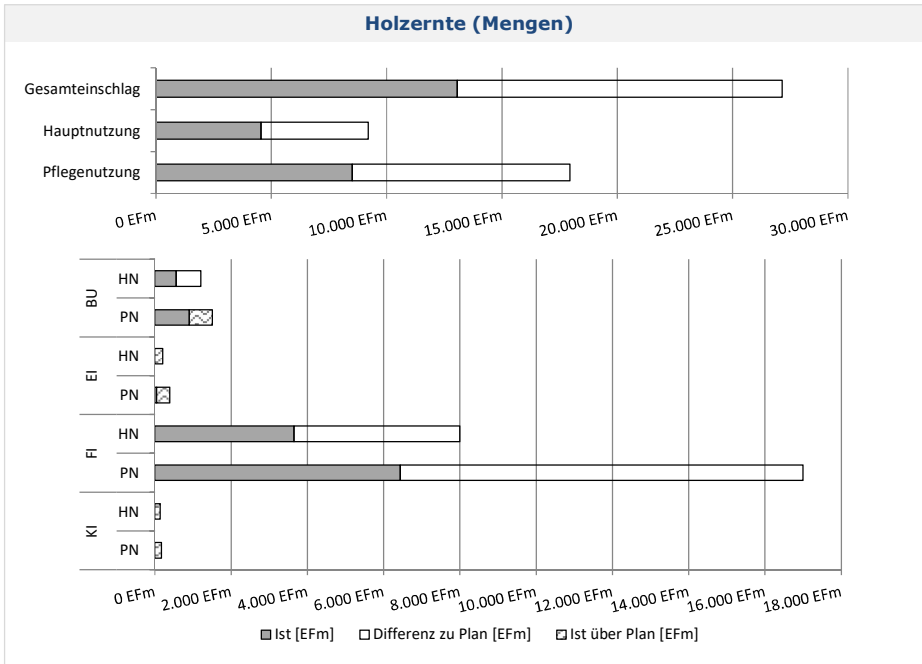
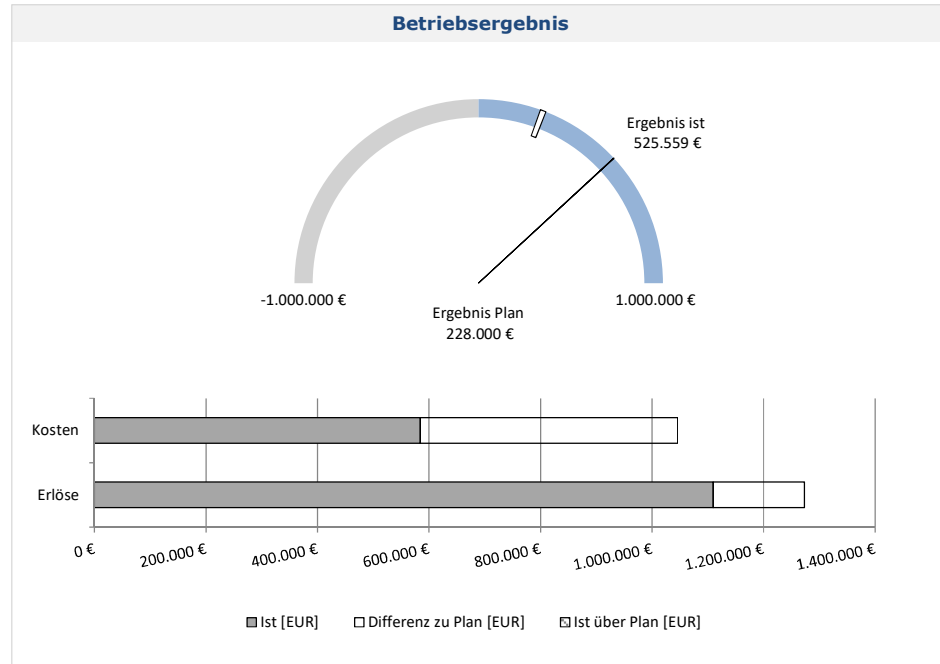
Geschäftsjahr: 2022

Forstamt: Königstein

Betrieb: Gemeindewald Schmitten

Revier:

Besteuerung: Regelbesteuerung



Leistung	Plan [EUR]	Ist [EUR]	Abweichung [EUR]
Gesamtergebnis	228.000	525.559	297.559
000000 Gemeinkosten	-190.034	-118.495	71.538
011100 Verjüngung	-32.970	-91.126	-58.156
011150 Waldschutz	-22.273	-44.437	-22.164
011300 LTG/JB-Pflege/Astung	-8.160	-1.174	6.986
011400 HE-Motormanuelle Aufarbeitung		-5.360	-5.360
011500 HE-Mechanisierte Aufarbeitung Unternehmer	422.375	211.568	-210.807
011600 HE-Stock-Verkauf		772.074	772.074
011700 HE-Motormanuelle Aufarbeitung Unternehmer	130.342	-87.413	-217.755
011800 Schutz gegen Wildschäden	-15.520	-15.064	456
012100 Nebennutzungen	13.900	8.928	-4.972
013600 Verkehrssicherung/Bewirt.Betriebsflächen	-15.000	-38.967	-23.967
014100 Regiejagd	31.000		-31.000
021101 Arbeiten für AuB	-2.000	-4.317	-2.317
031100 Erholungseinrichtungen	-2.000	-18.339	-16.339
060100 Wegeunterhaltung	-81.661	-42.319	39.342

Kennzahlen Ergebnis	Plan	Ist	Abweichung
[-] Einschlag [EFm]	27.150	13.056	-14.094
davon Sonstige Holzernte [EFm]			
davon FE/X [EFm]	1.795	746	-1.049
davon verkaufsfähiges Holz [EFm]	25.355	12.310	-13.045
Einschlag je Hektar [EFm/ha]	21,73	10,45	-11,28
verkauftes Holz [EFm]			0
Erlöse [EUR]	1.130.950	1.094.701	-36.249
Kosten [EUR]	578.233	203.832	-374.401
Deckungsbeitrag [EUR]	552.717	890.869	338.152
Erlöse je verkaufsfähigem/ verkauftem EFm [EUR/EFm]	44,60	0,00	-44,60
Kosten je eingeschlagenem EFm [EUR/EFm]	22,81	16,56	-6,25
Deckungsbeitrag [EUR/EFm]	21,80	-16,56	-38,36
Erlöse [EUR/ha]	905,34	876,32	-29,02
Kosten [EUR/ha]	462,88	163,17	-299,71
Deckungsbeitrag [EUR/ha]	442,46	713,15	270,70
Erlöse Verjüngung/Pflege/Schutz [EUR]	72.853		-72.853
Kosten Verjüngung/Pflege/Schutz [EUR]	151.776	151.801	26
Deckungsbeitrag Verjüngung/Pflege/Schutz [EUR]	-78.923	-151.801	-72.879
Erlöse Verjüngung/Pflege/Schutz [EUR/ha]	58,32		-58,32
Kosten Verjüngung/Pflege/Schutz [EUR/ha]	121,50	121,52	0,02
Deckungsbeitrag Verjüngung/Pflege/Schutz [EUR/ha]	-63,18	-121,52	-58,34

Fläche Wald im regelmäßigen Betrieb: 1.249,2 [ha]

Plan-Ist-Kostenrechnung

WiPlus

Forstamt	Königstein
Betrieb	Gemeindewald Schmitten
Revier	keine Einschränkung
Geschäftsjahr	2022
Besteuerung	Regelbesteuerung
Fläche Wald im regelmäßigen Betrieb	1.249,2 [ha]

	Plan-Erlöse	Ist-Erlöse	Plan-Kosten	Ist-Kosten	Plan-Ergebnis	Ist-Ergebnis
Je Hektar Wald im regelmäßigen Betrieb (WirB)	1.019,54	888,38	837,03	467,66	182,52	420,72

Leistung		Plan-Erlöse	Ist-Erlöse	Plan-Kosten	Ist-Kosten	Plan-Ergebnis	Ist-Ergebnis
000000	Gemeinkosten			190.033,66	118.495,19	-190.033,66	-118.495,19
011100	Verjüngung	21.661,00		54.630,50	91.125,90	-32.969,50	-91.125,90
011150	Waldschutz	46.992,00		69.265,00	44.437,11	-22.273,00	-44.437,11
011300	LTG/JB-Pflege/Astung			8.160,00	1.174,00	-8.160,00	-1.174,00
011400	HE-Motormanuelle Aufarbeitung				5.360,00		-5.360,00
011500	HE-Mechanisierte Aufarbeitung Unternehmer	812.050,00	322.627,08	389.675,00	111.058,81	422.375,00	211.568,27
011600	HE-Stock-Verkauf		772.074,23				772.074,23
011700	HE-Motormanuelle Aufarbeitung Unternehmer	318.900,01		188.558,02	87.413,25	130.341,99	-87.413,25
011800	Schutz gegen Wildschäden	4.200,00		19.720,00	15.064,02	-15.520,00	-15.064,02
012100	Nebennutzungen	16.500,00	15.064,48	2.600,00	6.136,88	13.900,00	8.927,60
013600	Verkehrssicherung/Bewirt.Betriebsflächen	5.000,00		20.000,00	38.966,50	-15.000,00	-38.966,50
014100	Regiejagd	31.000,00				31.000,00	
021101	Arbeiten für AuB			2.000,00	4.317,00	-2.000,00	-4.317,00
031100	Erholungseinrichtungen			2.000,00	18.339,24	-2.000,00	-18.339,24
060100	Wegeunterhaltung	17.311,40		98.972,00	42.318,85	-81.660,60	-42.318,85
Gesamtergebnis		1.273.614,41	1.109.765,79	1.045.614,18	584.206,75	228.000,23	525.559,04

Hessen Forst Königstein • Ölmühlweg 17 • 61462 Königstein im Taunus

An die
Gemeinde Schmitten
Parkstraße 2

61389 Schmitten

Aktenzeichen	K 19 Schmitten
Bearbeiter/in	Frau Eckert
Durchwahl	06174 – 9286-36
Fax	06174 – 9286-40
E-Mail	ForstamtKoenigstein@Forst.Hessen.de
Ihr Zeichen	

Datum	09.02.2023
-------	------------

Erläuterungen zur Forstbetriebsinfo Gemeindewald Schmitten

Stand: 09.02.2023

Sehr geehrte Damen und Herren,

hiermit möchten wir Ihnen weiterführende Informationen zur aktuellen Forstbetriebsinfo zukommen lassen:

Kostenentwicklung

Aktuell sind Kosten in Höhe von 584.206,75€ in der Übersicht aufgeführt.

Eine abschließende Kostenkalkulation wird in der Kommunalwaldinfo folgen.

Durch den Einsatz von Personal auf der Fläche und das konsequente Waldschutzkonzept konnten wir immer eine kostendeckende Aufarbeitung realisieren und den Käfer in den Hochlagen soweit im Griff behalten, dass noch Vorräte in Höhe von 98.554 Vorratsfestmetern vorhanden sind.

Wir haben es geschafft, alle Kalamitätsflächen zu räumen und damit die Gefahrschwerer Waldbrände deutlich reduziert und die Flächen für die Wiederbewaldung vorbereitet zu haben.

Mit den erwirtschafteten Überschüssen ist die Gemeinde in der Lage, Rücklagen zu bilden um für die nächsten Jahre liquide Mittel für Wiederbewaldung und Waldpflege zur Verfügung zu haben.

Die Förderung (Wegebau und ausstehende Fördergelder aus 2021 nach der Extremwetterrichtlinie Wald) deckt zwar hohe Anteile ab, aber Eigenanteile sind notwendig. Damit sind die Zukunftsperspektiven für den Gemeindewald aus forstlicher Sicht im Vergleich zu anderen Forstbetrieben bisher gut.

Die Kosten für die Verjüngung liegen bei 91.125,90€.

Dabei wurden die Spenden vom Herzenswald und über die Schutzgemeinschaft Deutscher Wald noch nicht abgezogen. Die Verjüngungskosten bilden alle Kosten für die Wiederbewaldungsmaßnahmen in 2022 ab.

An Spendengeldern sind 35.000€ zusammengekommen. Die Spendengelder sind noch nicht als Einnahmen verbucht.

Spendenübersicht Gemeindewald Schmitten 2022						
Unternehmen/Verein	Pflanzaktion	Revier	Spende	Spende direkt an die Gemeinde	Spende über SDW	Spende von SDW bestätigt
Norten Rose Fulbright	07.04.2022	Brombach	5.000 €		ja	ja
Naturfreunde Frankfurt	09.04.2022	Brombach	1.000 €		ja	ja
Bürgerstiftung	10.04.2022	Brombach	3.000 €	ja		
Firma Lilly	22.09.2022	Brombach	5.000 €		ja	nein
Deka Bank	08.10.2022	Brombach	5.000 €		ja	nein
Herzenswald/Feldberginitiative	diverse	Brombach /Feldberg	16.000 €		ja	ja

Das Forstamt Königstein wird auch in 2023 eigene Spenden für die Wiederbewaldung generieren und Pflanzaktionen möglich machen. Diese Aktionen sind mit angemessenem organisatorischen Aufwand möglich und schnell umsetzbar.

Für die Wiederbewaldung ist auch der Schutz gegen Wildschäden hinzuzuzählen. Dieser beläuft sich auf 15.064,02€.

Die Kosten für die Verkehrssicherung liegen bei 38.966,50€.

Durch die Trockenheit der vergangenen Jahre und die Stürme im vergangenen Winter gibt es im Gemeindewald Schmitten zahlreiche geschädigte Rotbuchen, die von Pilzen und Insekten befallen und deren Standfestigkeit nicht mehr gesichert ist oder deren tote Äste auf die Wege fallen können. Diese wurden deshalb am Rand von Straßen und Wegen entnommen. Außerdem wurden einzelne Fichten an Bebauungsrändern entfernt, um die Verkehrssicherheit zu gewährleisten. Auch die Aufräumarbeiten nach dem Schnee- und Eisanhang aus dem Winter 2021/2022 sind darin enthalten.

Die Erlöse aus Nebennutzungen in Form von Weihnachtsbäumen liegen bei 15.064,48€:

In 2022 belaufen sich die Weihnachtsbaumerlöse auf 15.064,48€. Dem gegenüber stehen Kosten die von 6.136,88€. Die Kosten entstehen durch das Mähen der Kulturen gegen Verunkrautung sowie nach Pflanzung.

Die Einnahmen aus dem Brennholz sind uns noch nicht bekannt.

Die Kosten für Waldschutz liegen bei 44.437,11€

Hier sind in wesentlichen die Pflanzenschutzmitteleinsätze abgebildet. Durch den geringeren Einschlag haben sich die Kosten in der Folge um 24.827,89€ zum Plan für 2022 verringert.

Arten- und Biotopschutz kostete die Gemeinde 4.317,00€ in 2022

Für den Arten- und Biotopschutz hat die Gemeinde Schmitten dieses Jahr 2.317€ mehr ausgegeben. Dazu zählt die Pflegemaßnahme der Kompensationsflächen wie der Waldrand in der Hege- wiese nahe des Homburger Hauses, sowie die Auflichtung des Waldrands am Dillen- berg. Darüber hinaus wurden im Revier Brombach mehrere Wiesentäler gemulcht um die Artenvielfalt heimi- scher Blühpflanzen auf den Wiesen zu sichern und damit Wildtieren attraktive Nahrung zu bieten.

Die Kosten für Erholungseinrichtungen liegen bei 18.339,24€

Für die Umsetzung des Erholungskonzeptes in Schmitten sind in 2022 über 18.000€ angefallen. Darunter finden Sie u.a. den Mehraufwand für die Wiederherstellung der Wege nach der Holzernte oder das Wegeaufschneiden am Fuchstanzweg.

Die Kosten für Wegeunterhaltung belaufen sich auf 42.318,85€

Nach der intensiven Nutzung der Wege, um das anfallende Käferholz aus dem Schmittener Wald zu befördern, werden die maroden Wege nach und nach saniert. In 2022 sind unter anderem der Schellenbergweg sowie der Verbindungsweg zwischen Parkplatz Weiße Berg und dem Sandpla- cken aufwendig saniert worden. Auch in den Folgejahren werden die Sanierungskosten weiterhin hoch bleiben. Um die Wege für Erholungssuchende ansprechend und hochwertig zu gestalten sind die Kosten von Grund auf höher als andern Orts.

Gemeinkosten in Höhe 118.495,19€

In der Forstbetriebsinfo ebenfalls enthalten sind die Gemeinkosten. Darunter fallen die Beförste- rungskosten, Kosten für die HVO sowie Beschaffungen wie Nummernplättchen oder Sprühfarbe. Noch nicht enthalten sind die Kosten für Versicherungen und Steuern.

Einnahmenentwicklung

Durch die für den Forstbetrieb erfreuliche Holzmarktentwicklung, bei hoher Nachfrage nach allen Sortimenten konnte trotz deutlich geringeren Holzeinschlages ein hoher Erlös mit Kostendeckung erzielt werden.

Der Großteil des Holzeinschlages war durch Kalamitäten bedingt.

Die Gemeinde hat in 2022 insgesamt 1.320.954,34€ mit seinem Holz Erlöst. Davon entfallen 383.926,23€ auf die Selbstwerbung. Dem gegenüber stehen Holzerntekosten (inkl. Läute- rung/Astung) von 205.006,06€ gegenüber. Die Gesamtkosten über alle Bereiche summieren sich auf 584.206,75€.

Zusätzlich zu den Holzerlösen nimmt die Gemeinde Schmitten über die Jagdpacht jährlich 31.000€ ein. Auch diese ist noch nicht im System gebucht.

Holzeinschlag

Dabei sind insgesamt ca. 13.000 Fm eingeschlagen worden. Damit liegen wir unter der Prognose von ca. 27.000 Fm für 2022 für den ganzen Gemeindewald. Dies ist der positiven Entwicklung des Käferaufkommens geschuldet.

Weitere Themen:

- Waldbegänge
- Pressemeldungen und Öffentlichkeitsarbeit
- Waldpädagogik rund um Schmitten (gerne auch wenn diese im Staatswald stattgefunden hat)

Mit freundlichen Grüßen
Im Auftrag

gez. Lisa Eckert
RL Feldberg

GESAMTE NIEDERSCHRIFT

der 9. Sitzung des Haupt-, Finanz- und Digitalisierungsausschusses
am Dienstag, 29.11.2022, 19:30 Uhr bis 20:10 Uhr
im OT Arnolodshain, Dorfgemeinschaftshaus

Anwesenheiten

Vorsitz:

Prof. Dr. Dusemond, Michael

Anwesend:

Düll, Peter (CDU)
Eschweiler, Bernhard (FWG)
Heberlein, Silvia (CDU)
Kluber, Matthias (Grüne)
Kurdum, Hans (FWG)
Ratzke, Karsten (CDU)
Ziener, Karin (SPD)

Vom Gemeindevorstand:

Krügers, Julia (Bürgermeisterin)
Müller, Hartmut (Erster Beigeordneter)

Von der Verwaltung waren anwesend:

VA Hemmann, Kathrin
VA Sommer, André (Schriftführer)

Gäste:

- Keine

Sitzungsverlauf

Ausschussvorsitzender Prof. Dr. Michael Dusemond eröffnet die Sitzung des Haupt-, Finanz- und Digitalisierungsausschusses um 19:30 Uhr und stellt fest, dass die Einladung form- und fristgerecht erfolgt und der Ausschuss beschlussfähig ist.

öffentliche Sitzung

1. Mitteilungen

1.1 des Vorsitzenden

Von Seiten des Vorsitzenden liegen keine Mitteilungen vor.

1.2 des Gemeindevorstandes

- 1.2.1 Aktueller Sachstand über die Vertragsverhandlungen mit accadis
- 1.2.2 Neues Angebot der HLG für den Grundstückstausch am Pfarrheckenfeld
- 1.2.3 Ergebnis des Jahresabschlusses für das Jahr 2019

2. Genehmigung des letzten Protokolls

Beschluss

Das Protokoll Nr. 008 über die Sitzung des Haupt-, Finanz- und Digitalisierungsausschusses am 18.10.2022 wird zur Kenntnis genommen und genehmigt.

Beratungsergebnis:

7 Ja-Stimme(n), 0 Gegenstimme(n), 1 Stimmenthaltung(en)

3. Beratung und Beschlussfassung über den Entwurf der Kostenbeitragssatzung VL-170/2022 über die Benutzung der Kindertagesstätten der Gemeinde Schmitten im Taunus

Der Vorsitzende Prof. Dr. Michael Dusemond stellt den Tagesordnungspunkt zur Diskussion.

Bernhard Eschweiler stellt für die FWG Fraktion folgenden Änderungsantrag:

Der Haupt-, Finanz- und Digitalisierungsausschuss empfiehlt der Gemeindevertretung die vorliegende Gebührenerhöhung für das Jahr 2023 auszusetzen und in der darauffolgenden Gebührenkalkulation nicht zu berücksichtigen.

Dieser Änderungsantrag wird bei

- 2 Ja – Stimmen
- 3 Nein – Stimmen
- 3 Stimmenthaltung

abgelehnt.

Der Vorsitzende lässt sodann über die Beschlussvorlage abstimmen.

Beschluss:

Der Haupt-, Finanz- und Digitalisierungsausschuss empfiehlt der Gemeindevertretung, den dem Original der Niederschrift beigefügten Entwurf der Kostenbeitragssatzung über die Benutzung der Kindertagesstätten der Gemeinde Schmitten im Taunus als Satzung zu beschließen. Die Satzung soll zum 01.01.2023 in Kraft treten.

Redaktionelle Anmerkung:

Im laufenden Jahr 2023 ist eine neue Gebührenkalkulation für die Kostenbeiträge der Kindertagesstätten in der Gemeinde Schmitten im Taunus vorzulegen.

Beratungsergebnis:

3 Ja-Stimme(n), 2 Gegenstimme(n), 3 Stimmenthaltung(en)

Ausschussvorsitzender Prof. Dr. Michael Dusemond schließt die Sitzung des Haupt-, Finanz- und Digitalisierungsausschusses um 20:10 Uhr und bedankt sich bei den Ausschussmitgliedern für Ihre Teilnahme.

Schmitt, 06.12.2022

Ausschussvorsitzender
Prof. Dr. Michael Dusemond

Schriftführer
André Sommer



VORLAGE zur Sitzung

Beratungsfolge	Termin	Beratungsaktion
Gemeindevorstand	12.12.2022	vorberatend
Gemeindevertretung	14.12.2022	beschließend
Haupt-, Finanz- und Digitalisierungsausschuss	14.02.2023	vorberatend
Gemeindevertretung	01.03.2023	beschließend

Betreff:

Waldwirtschaftsplan 2023

Sachdarstellung:

Der vorliegende Waldwirtschaftsplan für das Forstwirtschaftsjahr 2023 beinhaltet eine Reihe von verschiedenen Maßnahmen. Diese Maßnahmen sind in der beigefügten Liste nach Planobjekten beschrieben.

Finanzielle Auswirkungen:

Der vorgelegte Waldwirtschaftsplan 2023 sieht einen Überschuss in Höhe von 259.500,00 € für den Haushaltsplan 2023 vor.

Auswirkungen auf Klima-, Umwelt- und Artenschutz:

Siehe hierzu die Bemerkungen der beigefügten Liste nach Planobjekten zum Waldwirtschaftsplan 2023.

Beschlussvorschlag:

Die Gemeindevertretung beschließt den vom Forstamt Königstein vorgelegten Waldwirtschaftsplan für das Jahr 2023.

Anlage(n):

1. Waldwirtschaftsplan 2023
2. Liste nach Planobjekten zum Waldwirtschaftsplan 2023

Schmittgen, den 08.12.2022
Sachbearbeiter
Antonio Martins

DER GEMEINDEVORSTAND
Julia Krügers, Bürgermeisterin

Liste nach Planobjekten

Forstamt	Königstein
Betrieb	Gemeindewald Schmitten
Revier	
Geschäftsjahr	2023
Besteuerung	Regelbesteuerung

Planobjekt	Erfassungsmaske	Leistung	Teilleistung	Ausführende	Priorität	Quartal	Bemerkung	ME, MAT, BA, HA	In Abteilungen	Menge je ha	Größe des PO (ha)	Menge	Erlöse in EUR	Kosten in EUR	Ergebnis in EUR
A Gemeinkosten	Kosten und Erlöse	Gemeinkosten	Nicht zugeordnet	-	hoch	Nicht zugeordnet	Ankauf Sprühfarbe, Nummerierplättchen, S-Haken, etc	Stück	#	0,00	522,40	1,000		1.022,00	-1.022,00
					-	Nicht zugeordnet	Kosten der Forsteinrichtung	Hektar	#	2,56	522,40	1.336,000		5.344,00	-5.344,00
														6.366,00	-6.366,00
B Beförderungskosten ganzer Betrieb	Kosten und Erlöse	Gemeinkosten	Nicht zugeordnet	-	-	Nicht zugeordnet	Gebühren Holzagentur Taunus für Holzverkauf nach verkaufter Holzmenge	EFm	#	26,02	522,40	13.594,000		33.985,00	-33.985,00
							Richtsatz 1; Beförderungskosten Flächenpauschale	Hektar	#	2,55	522,40	1.333,000		34.244,77	-34.244,77
							Richtsatz 2: abgerechnet nach eingeschlagener Holzmenge	EFm	#	26,02	522,40	13.594,000		47.579,00	-47.579,00
														115.808,77	-115.808,77
C-208 Erholungswald	Kosten und Erlöse	Erholungseinrichtungen	Nicht zugeordnet	-	normal	Nicht zugeordnet	Sitzbänke	Stück	#	0,01	522,40	5,000		2.000,00	-2.000,00
				Unternehmer	normal	Nicht zugeordnet	Pflege von Bänken, Spazierwegen, Hiebsorten und Beschilderung	STD	#	0,57	522,40	300,000		12.000,00	-12.000,00
														14.000,00	-14.000,00
D-208 Verkehrssicherung	Kosten und Erlöse	Verkehrssicherung/Bewirt.Betriebsflächen	Nicht zugeordnet	-	hoch	Nicht zugeordnet	VKS Maschinenstunden	STD	#	0,33	522,40	170,000		18.700,00	-18.700,00
				Unternehmer	hoch	Nicht zugeordnet	VKS Motorsägearbeiten	STD	#	0,57	522,40	300,000		12.000,00	-12.000,00
														30.700,00	-30.700,00
D-209 Verkehrssicherung ganzes Revier	Kosten und Erlöse	Verkehrssicherung/Bewirt.Betriebsflächen	Nicht zugeordnet	Unternehmer	hoch	Nicht zugeordnet	VKS an Wegen, Straßen, Bebauungsrändern ganzer Betrieb	#	#	0,00	753,40	0,000		20.000,00	-20.000,00
														20.000,00	-20.000,00
E-208 Wegeunterhaltung	Kosten und Erlöse	Wegeunterhaltung	Nicht zugeordnet	-	hoch	Nicht zugeordnet	Einnahmen Förderung Fördergelder für Wegeinstandsetzung	lfd. Meter	#	4,59	522,40	2.400,000	11.496,00		11.496,00
							Neuer Durchlass	Hektar	#	0,00	522,40	1,000		1.500,00	-1.500,00
							Wegebaumaterial 999	Tonnen	#	1,95	522,40	1.020,000		13.260,00	-13.260,00
				Unternehmer	hoch	Nicht zugeordnet	Öffnen von Gräben und Durchlässen	STD	#	0,08	522,40	40,000		1.400,00	-1.400,00
					normal	Nicht zugeordnet	Wegeinstandsetzung Maschinenarbeit	lfd. Meter	#	5,46	522,40	2.850,000		11.400,00	-11.400,00
							Wegepflege Maschinenarbeit	lfd. Meter	#	0,96	522,40	500,000		1.000,00	-1.000,00
													11.496,00	28.560,00	-17.064,00
E-209 Wegeunterhaltung	Kosten und Erlöse	Erholungseinrichtungen	Nicht zugeordnet	-	-	Nicht zugeordnet	Abschieben der Wege nach Holzeinschlag	#	#	0,00	753,40	0,000		2.000,00	-2.000,00
		Wegeunterhaltung	Nicht zugeordnet	-	hoch	Nicht zugeordnet	Einnahmen Förderung Fördergelder Wegebau Familienferienstättenweg	lfd. Meter	#	0,00	753,40	0,000	20.800,00		20.800,00
							Einnahmen Förderung Fördergelder Wegebau Nikolausweg	lfd. Meter	#	0,00	753,40	0,000	12.900,00		12.900,00
					normal	Nicht zugeordnet	Wegeinstandsetzung ganzes Revier-Material	lfd. Meter	#	0,66	753,40	500,000		3.000,00	-3.000,00
				Unternehmer	hoch	Nicht zugeordnet	Förderwegebau Familienferienstättenweg	lfd. Meter	#	3,85	753,40	2.900,000		52.200,00	-52.200,00
							Förderwegebau Nikolausweg	lfd. Meter	#	2,39	753,40	1.800,000		32.400,00	-32.400,00
					-	Nicht zugeordnet	Wegeinstandsetzung Ganzes Revier Maschineneinsatz	lfd. Meter	#	1,99	753,40	1.500,000		4.500,00	-4.500,00
													33.700,00	94.100,00	-60.400,00
F Jagdbetrieb	Kosten und Erlöse	Regiejagd	Nicht zugeordnet	-	hoch	Nicht zugeordnet	Jagdachteinnahme incl. Wildschadenspauschale	Stück	#	0,00	522,40	1,000	31.000,00		31.000,00
													31.000,00		31.000,00
G-208 Waldschutz	Kosten und Erlöse	Waldschutz	Insekten/Pilze	-	hoch	Nicht zugeordnet	Pflanzenschutzmittelinsatz gegen Borkenkäfer	EFm	#	14,36	522,40	7.500,000		26.250,00	-26.250,00
				Unternehmer	hoch	Nicht zugeordnet	Borkenkäfermonitoring durch Unternehmer	STD	#	0,23	522,40	120,000		5.400,00	-5.400,00
														31.650,00	-31.650,00
G-209 Waldschutz	Kosten und Erlöse	Waldschutz	Insekten/Pilze	Unternehmer	hoch	Nicht zugeordnet	Pölderbehandlung mit Pflanzenschutzmittel gegen Borkenkäfer	EFm	#	3,32	753,40	2.500,000		8.750,00	-8.750,00
							Unterstützung im Waldschutz	EFm	#	0,00	753,40	0,000		3.000,00	-3.000,00

Planobjekt	Erfassungsmaske	Leistung	Teilleistung	Ausführende	Priorität	Quartal	Bemerkung	ME, MAT, BA, HA	In Abteilungen	Menge je ha	Größe des PO (ha)	Menge	Erlöse in EUR	Kosten in EUR	Ergebnis in EUR	
	Ergebnis													11.750,00	-11.750,00	
H-208-1 Nebennutzungen	Kosten und Erlöse	Nebennutzungen	Nebennutzungen	-	hoch	Nicht zugeordnet	Einnahme Verkauf Schlagabraum	EFm	#	0,29	522,40	150,000	3.750,00		3.750,00	
	Ergebnis													3.750,00	3.750,00	
H-208-2 Weihnachtsbaumkultur	Kosten und Erlöse	Nebennutzungen	Nebennutzungen	-	hoch	Nicht zugeordnet	Einnahme Weihnachtsbaumverkauf	Stück	ABT: 52	0,57	1,75	1,000	9.000,00		9.000,00	
				Unternehmer	hoch	Nicht zugeordnet	Unternehmerkosten Mähen von Weihnachtsbaumkultur	STD	ABT: 52	31,36	1,75	55,000		2.200,00	-2.200,00	
							Unternehmerkosten Weihnachtsbaumverkauf	STD	ABT: 52	11,40	1,75	20,000		600,00	-600,00	
							Unternehmerkostenanpassung Nachpflanzen von Weihnachtsbäumen	Stück	ABT: 52	114,03	1,75	200,000		100,00	-100,00	
	Künstliche Verjüngung	Verjüngung	Nachbesserung	Unternehmer	normal	Jan/Feb/Mrz	#	Stück Abies nordmanniana	ABT: 52	114,03	1,75	200,000		386,00	-386,00	
	Ergebnis													9.000,00	3.286,00	5.714,00
H-209 Nebennutzungen	Kosten und Erlöse	Nebennutzungen	Nebennutzungen	-	-	Nicht zugeordnet	Weihnachtsbaumverkauf, Schlagabraum	#	#	0,00	753,40	0,000	8.000,00		8.000,00	
				Unternehmer	-	Nicht zugeordnet	Pflege der Weihnachtsbaumkultur	#	#	0,00	753,40	0,000		4.000,00	-4.000,00	
	Ergebnis													8.000,00	4.000,00	4.000,00
J-208 Arten und Biotopschutz	Kosten und Erlöse	Arbeiten für AuB	Nicht zugeordnet	-	hoch	Nicht zugeordnet	Häher- und Nistkästen; Projekt Montessori Schule	Stück	#	0,00	522,40	1,000		1.000,00	-1.000,00	
				Unternehmer	hoch	Nicht zugeordnet	Erzeugung und Pflege von Ökopunktemaßnahmen nach Bedarf	Stück	#	0,00	522,40	1,000		2.000,00	-2.000,00	
					niedrig	Nicht zugeordnet	Pflege und Neuanlage von Feuchtbiosphären/Wasserrückhalt im Wald (Teich am Weiße Berg)	STD	#	0,08	522,40	40,000		4.400,00	-4.400,00	
					normal	Nicht zugeordnet	Bekämpfung von Neophyten mit UMPAS z.B. Japanköterich Kanonenstraße und Bauhof	Hektar	#	0,00	522,40	2,500		2.500,00	-2.500,00	
	Ergebnis													9.900,00	-9.900,00	
K-208-1.1 Sammelhieb HN Kalamität NH	Holzernte	HE-Motormanuelle Aufarbeitung Unternehmer	Hauptnutzung-Kalamität	Unternehmer	hoch	Jul/Aug/Sep	#	EFm Fichte	#	7,66	522,40	4.000,000	339.200,00	106.400,00	232.800,00	
	Ergebnis													339.200,00	106.400,00	232.800,00
K-208-1.2 Sammelhieb PN Kalamität NH	Holzernte	HE-Mechanisierte Aufarbeitung Unternehmer	Pflegenutzung-Kalamität	Unternehmer	hoch	Apr/Mai/Jun	#	EFm Fichte	#	10,53	522,40	5.500,000	402.050,00	130.625,00	271.425,00	
	Kosten und Erlöse	HE-Mechanisierte Aufarbeitung Unternehmer	Pflegenutzung-Kalamität	Unternehmer	hoch	Nicht zugeordnet	Vorliefern, Zufällen	STD	#	1,34	522,40	700,000		45.500,00	-45.500,00	
	Ergebnis													402.050,00	176.125,00	225.925,00
K-208-2.1 Sammelhieb HN Kalamität LH	Holzernte	HE-Mechanisierte Aufarbeitung Unternehmer	Hauptnutzung-Kalamität	Unternehmer	normal	Jan/Feb/Mrz	#	EFm Buche	#	0,25	522,40	130,000	6.786,00	0,00	6.786,00	
								EFm Eiche	#	0,06	522,40	30,000	0,00	0,00	0,00	
	Ergebnis													6.786,00	0,00	6.786,00
K-208-2.2 PN planmäßig LH + GKI	Holzernte	HE-Motormanuelle Aufarbeitung Unternehmer	Pflegenutzung-Planmäßig	Unternehmer	normal	Okt/Nov/Dez	#	EFm Buche	ABT: 34,37	10,45	6,70	70,000	3.929,98	1.920,00	2.009,98	
								EFm Eiche	ABT: 34,37	7,46	6,70	50,000	3.840,00	1.280,00	2.560,00	
								EFm Kiefer	ABT: 34,37	11,19	6,70	75,000	3.281,25	1.920,00	1.361,25	
	Ergebnis													11.051,23	5.120,00	5.931,23
K-209-1 Sammelhieb Fichte	Holzernte	HE-Mechanisierte Aufarbeitung Unternehmer	Hauptnutzung-Kalamität	Unternehmer	normal	Jul/Aug/Sep	#	EFm Fichte	#	2,65	753,40	2.000,000	126.600,00	47.500,00	79.100,00	
					normal	Apr/Mai/Jun	#	EFm Fichte	#	1,33	753,40	1.000,000	65.500,00	24.250,00	41.250,00	
	Kosten und Erlöse	HE-Mechanisierte Aufarbeitung Unternehmer	Hauptnutzung-Kalamität	Unternehmer	normal	Nicht zugeordnet	Sonderaufwand für Sammelhieb Fichte hochmechanisiert	#	#	0,00	753,40	0,000		3.000,00	-3.000,00	
	Ergebnis													192.100,00	74.750,00	117.350,00
K-209-2.1 Sammelhieb Buche	Holzernte	HE-Motormanuelle Aufarbeitung Unternehmer	Hauptnutzung-Kalamität	Unternehmer	hoch	Jan/Feb/Mrz	#	EFm Buche	ABT: 133,134,159,160,161,163	25,86	46,40	1.200,000	47.160,00	23.040,00	24.120,00	
	Kosten und Erlöse	HE-Motormanuelle Aufarbeitung Unternehmer	Hauptnutzung-Kalamität	Unternehmer	-	Nicht zugeordnet	Sonderaufwand für Sammelhieb Schadholz Buche motormanuell	#	ABT: 133,134,159,160,161,163	0,00	46,40	0,000		4.700,00	-4.700,00	
	Ergebnis													47.160,00	27.740,00	19.420,00
K-209-2.2 Pflegenutzung Buche mm 86A, 165A+C	Holzernte	HE-Motormanuelle Aufarbeitung Unternehmer	Pflegenutzung-Planmäßig	Unternehmer	normal	Jan/Feb/Mrz	#	EFm Buche	ABT: 86,165	48,63	14,39	700,000	37.205,00	17.640,00	19.565,00	
								EFm Eiche	ABT: 86,165	3,47	14,39	50,000	3.320,00	1.260,00	2.060,00	
	Ergebnis													40.525,00	18.900,00	21.625,00
L-208 Läuterung/Jungbestandspflege	Biologische Produktion	LTG/JP-Pflege/Astung	Läuterung /Jungbestandspflege	Unternehmer	normal	Jul/Aug/Sep	Läuterung bis zu 6 ha nach Bedarf	ha Läuterung manuell	ABT: 15,18,28,57	0,54	11,09	6,000		4.800,00	-4.800,00	
	Ergebnis													4.800,00	-4.800,00	
M-208-1 Pflanzung - Ergänzen von Naturverjüngungen	Biologische Produktion	Schutz gegen Wildschäden	Verbiss-/ Fegeschutz	Unternehmer	normal	Jan/Feb/Mrz	Abt. 48 Krimmelsberg	Stück Freiwuchsgitter inkl. Stäbe (1,2 m)	ABT: 22,25,48,54,55,57	95,28	46,18	4.400,000		33.000,00	-33.000,00	
	Kosten und Erlöse	Verjüngung	Pflanzung	-	normal	Nicht zugeordnet	Anpassung Pflanzkosten Unternehmerrleistung	Stück	ABT: 22,25,48,54,55,57	146,16	46,18	6.750,000		3.375,00	-3.375,00	
	Künstliche Verjüngung	Verjüngung	Pflanzung	Unternehmer	normal	Jan/Feb/Mrz	Einbringung von Mischbaumarten	Stück Acer platanoides	ABT: 22,25,48,54,55,57	5,41	46,18	250,000		462,50	-462,50	

Planobjekt	Erfassungsmaske	Leistung	Teilleistung	Ausführende	Priorität	Quartal	Bemerkung	ME, MAT, BA, HA	In Abteilungen	Menge je ha	Größe des PO (ha)	Menge	Erlöse in EUR	Kosten in EUR	Ergebnis in EUR
							Laubholzeinbringung in Fichten Naturverjüngungen	Stück Fagus sylvatica	ABT: 22,25,48,54,55,57	43,31	46,18	2.000,000		3.300,00	-3.300,00
								Stück Tilia cordata	ABT: 22,25,48,54,55,57	21,65	46,18	1.000,000		1.850,00	-1.850,00
							Mischung von Fichtennaturverjüngungen (Horstweise)	Stück Abies alba	ABT: 22,25,48,54,55,57	21,65	46,18	1.000,000		2.310,00	-2.310,00
								Stück Larix decidua	ABT: 22,25,48,54,55,57	10,83	46,18	500,000		960,00	-960,00
								Stück Pseudotsuga menziesii	ABT: 22,25,48,54,55,57	32,48	46,18	1.500,000		3.150,00	-3.150,00
							Weißdorn (nicht im System vorhanden) - Randgestaltung	Stück Salix viminalis	ABT: 22,25,48,54,55,57	3,25	46,18	150,000		282,00	-282,00
														48.689,50	-48.689,50
M-208-2 Kultur-/Jungwuchspflege	Biologische Produktion	Verjüngung	Kultur- und Jungwuchspflege	Unternehmer	hoch	Apr/Mai/Jun	Eichenkultur mähen, Kontrolle Einzelschutz, Mischwuchsregulierung Naturverjüngung	ha Freischneiden (aufwändig)	ABT: 3,29,31,32,47,72	0,24	50,55	12,000		12.000,00	-12.000,00
														12.000,00	-12.000,00
M-208-3 Nachbesserung Weißtanne Krimmelsberg	Künstliche Verjüngung	Verjüngung	Nachbesserung	Unternehmer	-	Jan/Feb/Mrz	Nachbesserung Ausfälle am Krimmelsberg	Stück Abies alba	ABT: 47	26,32	5,70	150,000		346,50	-346,50
														346,50	-346,50
M-208-999 Einnahmen Förderung Kulturbegründung	Kosten und Erlöse	Verjüngung	Pflanzung	-	normal	Nicht zugeordnet	Fördermittel Wiederbewaldung aus Extremwetterrichtlinie Wald	Stück	ABT: 48	0,12	8,27	1,000	43.000,00		43.000,00
													43.000,00		43.000,00
M-209-1 Pflanzung Eiche+Hainbuche	Biologische Produktion	Schutz gegen Wildschäden	Gatterneubau/-erweiterung	Unternehmer	hoch	Jan/Feb/Mrz	Gatterbau 2 Eiche Hainbuche	Lfd. m Drahtgatter Rotwild	#	0,53	753,40	400,000		3.600,00	-3.600,00
							Horstweise im Zaun Abt. 61 600 Hainbuche Förderung	Stück Betulus carpinus	#	0,80	753,40	600,000		1.050,00	-1.050,00
							Horstweise im Zaun Abt. 61 3000 Eiche Förderung	Stück Quercus petrae	#	3,98	753,40	3.000,000		6.000,00	-6.000,00
														10.650,00	-10.650,00
M-209-2 Pflanzung Douglasie	Kosten und Erlöse	Schutz gegen Wildschäden	Verbiss-/ Fegeschutz	Unternehmer	-	Nicht zugeordnet	Einzelschutz mit Schafswolle oder Trico	#	ABT: 33,60,61,77,79,80,81,84,89,90,91,92,102,110,120,132,134,152,160	0,00	69,59	0,000		6.000,00	-6.000,00
							Horstweise	Stück Pseudotsuga menziesii	ABT: 33,60,61,77,79,80,81,84,89,90,91,92,102,110,120,132,134,152,160	143,69	69,59	10.000,000		19.000,00	-19.000,00
														25.000,00	-25.000,00
M-209-3 Pflanzung Weißtanne	Künstliche Verjüngung	Verjüngung	Pflanzung	Unternehmer	hoch	Jan/Feb/Mrz	Horstweise	Stück Abies alba	ABT: 33,60,61,81,88,90,92,110,160	1.052,63	2,85	3.000,000		8.190,00	-8.190,00
														8.190,00	-8.190,00
M-209-4 Pflanzung Atlaszeder, Walnuss, Els, Mehlb	Biologische Produktion	Schutz gegen Wildschäden	Verbiss-/ Fegeschutz	Unternehmer	hoch	Apr/Mai/Jun	Einzelschutz mit Freiwuchsgitter HQ500 mit 2 Robinienstäben	Stück Freiwuchsgitter inkl. Stäbe (1,2 m)	#	0,66	753,40	500,000		3.750,00	-3.750,00
							250 Atlas Zeder, 100 Walnuss, 100Elsbeere, 100 Mehlb.	Stück Sorbus torminalis	#	0,73	753,40	550,000		1.518,00	-1.518,00
														5.268,00	-5.268,00
M-209-5 Eichensaat	Biologische Produktion	Schutz gegen Wildschäden	Gatterneubau/-erweiterung	Unternehmer	hoch	Jan/Feb/Mrz	2 x 1ha Eichensaat im Zaun Aussaat durch Bürger	Lfd. m Drahtgatter Rotwild	#	1,06	753,40	800,000		7.200,00	-7.200,00
														7.200,00	-7.200,00
M-209-6 Pflanzung Küstentanne, Eiche Hainbuche	Künstliche Verjüngung	Verjüngung	Pflanzung	Unternehmer	hoch	Jan/Feb/Mrz	120A, 118B, 61B, 80A, 81A,102C, 110B, 88, 89, 90, 121, 123, 124B	Stück Abies grandis	ABT: 61,80,81,88,89,90,102,110,118,120,121,123,124	50,81	98,41	5.000,000		8.950,00	-8.950,00
							und 1500 Traubeneichen Abt. 64 Förderung	Stück Fagus sylvatica	ABT: 61,80,81,88,89,90,102,110,118,120,121,123,124	20,32	98,41	2.000,000		3.300,00	-3.300,00
														12.250,00	-12.250,00
M-209-7 Mischwaldbegründung	Kosten und Erlöse	LTG/JB-Pflege/Astung	Feinerschließung	Unternehmer	-	Nicht zugeordnet	Freihalten der Feinerschließung	#	#	0,00	753,40	0,000		4.000,00	-4.000,00
			Läuterung /Jungbestandspflege	Unternehmer	-	Nicht zugeordnet	Förderung von Dgl in Fi/Dgl-Jungwuchs	#	#	0,00	753,40	0,000		2.000,00	-2.000,00
														6.000,00	-6.000,00
M-209-8 Pflanzung Lärche in Buchen	Künstliche Verjüngung	Verjüngung	Pflanzung	Unternehmer	normal	Jan/Feb/Mrz	400	Stück Larix decidua	ABT: 74	31,75	12,60	400,000		768,00	-768,00
														768,00	-768,00

Planobjekt	Erfassungsmaske	Leistung	Teilleistung	Ausführende	Priorität	Quartal	Bemerkung	ME, MAT, BA, HA	In Abteilungen	Menge je ha	Größe des PO (ha)	Menge	Erlöse in EUR	Kosten in EUR	Ergebnis in EUR
M-209-999 Förderung Pflanzung	Kosten und Erlöse	Schutz gegen Wildschäden	Gatterneubau/-erweiterung	-	-	Nicht zugeordnet	Einnahmen Förderung Fördergelder Wildschutzmaßnahmen (Gatterbau und Einzelschutz)	lfd. Meter	#	0,00	753,40	0,000	500,00		500,00
		Verjüngung	Pflanzung	-	hoch	Nicht zugeordnet	Einnahmen Förderung Fördergelder Pflanzung aus Extremwetterrichtlinie Wiederaufforstung	#	#	0,00	753,40	0,000	500,00		500,00
	Ergebnis												1.000,00		1.000,00
Gesamtergebnis													1.179.818,23	920.317,77	259.500,46

Liste nach Teilleistung

Forstamt	Königstein
Betrieb	Gemeindewald Schmitten
Revier	
Geschäftsjahr	2023
Besteuerung	Regelbesteuerung

Teilleistung	Planobjekt	Erfassungsmaske	Leistung	Ausführende	Priorität	Quartal	Bemerkung	ME, MAT, BA, HA	Menge je ha	Größe des PO (ha)	Menge	Erlöse in EUR	Kosten in EUR	Ergebnis in EUR
Feinerschließung	M-209-7 Mischwaldbegründung	Kosten und Erlöse	LTG/JB-Pflege/Astung	Unternehmer	-	Nicht zugeordnet	Freihalten der Feinerschließung	#	0,00	753,40	0		4.000,00	-4.000,00
	Ergebnis												4.000,00	-4.000,00
Gatterneubau/-erweiterung	M-209-1 Pflanzung Eiche+Hainbuche	Biologische Produktion	Schutz gegen Wildschäden	Unternehmer	hoch	Jan/Feb/Mrz	Gatterbau 2 Eiche Hainbuche	Lfd. m Drahtgatter Rotwild	0,53	753,40	400		3.600,00	-3.600,00
	M-209-5 Eichensaat	Biologische Produktion	Schutz gegen Wildschäden	Unternehmer	hoch	Jan/Feb/Mrz	2 x 1ha Eichelsaat im Zaun Aussaat durch Bürger	Lfd. m Drahtgatter Rotwild	1,06	753,40	800		7.200,00	-7.200,00
	M-209-999 Förderung Pflanzung	Kosten und Erlöse	Schutz gegen Wildschäden	-	-	Nicht zugeordnet	Einnahmen Förderung Fördergelder Wildschutzmaßnahmen (Gatterbau und Einzelschutz)	lfd. Meter	0,00	753,40	0	500,00		500,00
	Ergebnis											500,00	10.800,00	-10.300,00
Hauptnutzung-Kalamität	K-208-1.1 Sammelhieb HN Kalamität NH	Holzernte	HE-Motormanuelle Aufarbeitung Unternehmer	Unternehmer	hoch	Jul/Aug/Sep	#	EFm Fichte	7,66	522,40	4.000	339.200,00	106.400,00	232.800,00
	K-208-2.1 Sammelhieb HN Kalamität LH	Holzernte	HE-Mechanisierte Aufarbeitung Unternehmer	Unternehmer	normal	Jan/Feb/Mrz	#	EFm Buche	0,25	522,40	130	6.786,00	0,00	6.786,00
								EFm Eiche	0,06	522,40	30	0,00	0,00	0,00
	K-209-1 Sammelhieb Fichte	Holzernte	HE-Mechanisierte Aufarbeitung Unternehmer	Unternehmer	normal	Jul/Aug/Sep	#	EFm Fichte	2,65	753,40	2.000	126.600,00	47.500,00	79.100,00
		Kosten und Erlöse	Aufarbeitung Unternehmer	Unternehmer	normal	Nicht zugeordnet	Sonderaufwand für Sammelhieb Fichte hochmechanisiert	#	0,00	753,40	0		3.000,00	-3.000,00
	K-209-2.1 Sammelhieb Buche	Holzernte	HE-Motormanuelle Aufarbeitung Unternehmer	Unternehmer	hoch	Jan/Feb/Mrz	#	EFm Buche	25,86	46,40	1.200	47.160,00	23.040,00	24.120,00
		Kosten und Erlöse	HE-Motormanuelle Aufarbeitung Unternehmer	Unternehmer	-	Nicht zugeordnet	Sonderaufwand für Sammelhieb Schadholz Buche motormanuell	#	0,00	46,40	0		4.700,00	-4.700,00
	Ergebnis											519.746,00	184.640,00	335.106,00
Insekten/Pilze	G-208 Waldschutz	Kosten und Erlöse	Waldschutz	-	hoch	Nicht zugeordnet	Pflanzenschutzmitteleinsatz gegen Borkenkäfer	EFm	14,36	522,40	7.500		26.250,00	-26.250,00
				Unternehmer	hoch	Nicht zugeordnet	Borkenkäfermonitoring durch Unternehmer	STD	0,23	522,40	120		5.400,00	-5.400,00
	G-209 Waldschutz	Kosten und Erlöse	Waldschutz	Unternehmer	hoch	Nicht zugeordnet	Polterbehandlung mit Pflanzenschutzmittel gegen Borkenkäfer	EFm	3,32	753,40	2.500		8.750,00	-8.750,00
							Unterstützung im Waldschutz	EFm	0,00	753,40	0		3.000,00	-3.000,00
	Ergebnis												43.400,00	-43.400,00
Kultur- und Jungwuchspflege	M-208-2 Kultur-/Jungwuchspflege	Biologische Produktion	Verjüngung	Unternehmer	hoch	Apr/Mai/Jun	Eichenkultur mähen, Kontrolle Einzelschutz, Mischwuchsregulierung Naturverjüngung	ha Freischneiden (aufwändig)	0,24	50,55	12		12.000,00	-12.000,00
	Ergebnis												12.000,00	-12.000,00
Läuterung /Jungbestandspflege	L-208 Läuterung/Jungbestandspflege	Biologische Produktion	LTG/JB-Pflege/Astung	Unternehmer	normal	Jul/Aug/Sep	Läuterung bis zu 6 ha nach Bedarf	ha Läuterung manuell	0,54	11,09	6		4.800,00	-4.800,00
	M-209-7 Mischwaldbegründung	Kosten und Erlöse	LTG/JB-Pflege/Astung	Unternehmer	-	Nicht zugeordnet	Förderung von Dgl in Fi/Dgl-Jungwuchs	#	0,00	753,40	0		2.000,00	-2.000,00
	Ergebnis												6.800,00	-6.800,00
Nachbesserung	H-208-2 Weihnachtsbaumkultur	Künstliche Verjüngung	Verjüngung	Unternehmer	normal	Jan/Feb/Mrz	#	Stück Abies nordmanniana	114,03	1,75	200		386,00	-386,00

Teilleistung	Planobjekt	Erfassungsmasse	Leistung	Ausführende	Priorität	Quartal	Bemerkung	ME, MAT, BA, HA	Menge je ha	Größe des PO (ha)	Menge	Erlöse in EUR	Kosten in EUR	Ergebnis in EUR
	M-208-3 Nachbesserung Weißtanne Krimmelsberg	Künstliche Verjüngung	Verjüngung	Unternehmer	-	Jan/Feb/Mrz	Nachbesserung Ausfälle am Krimmelsberg	Stück Abies alba	26,32	5,70	150		346,50	-346,50
	Ergebnis												732,50	-732,50
Nebennutzungen	H-208-1 Nebennutzungen	Kosten und Erlöse	Nebennutzungen	-	hoch	Nicht zugeordnet	Einnahme Verkauf Schlagabraum	EFm	0,29	522,40	150	3.750,00		3.750,00
	H-208-2 Weihnachtsbaumkultur	Kosten und Erlöse	Nebennutzungen	-	hoch	Nicht zugeordnet	Einnahme Weihnachtsbaumverkauf	Stück	0,57	1,75	1	9.000,00		9.000,00
				Unternehmer	hoch	Nicht zugeordnet	Unternehmerkosten Mähen von Weihnachtsbaumkultur	STD	31,36	1,75	55		2.200,00	-2.200,00
							Unternehmerkosten Weihnachtsbaumverkauf	STD	11,40	1,75	20		600,00	-600,00
							Unternehmerkostenanpassung Nachpflanzen von Weihnachtsbäumen	Stück	114,03	1,75	200		100,00	-100,00
	H-209 Nebennutzungen	Kosten und Erlöse	Nebennutzungen	-	-	Nicht zugeordnet	Weihnachtsbaumverkauf, Schlagabraum	#	0,00	753,40	0	8.000,00		8.000,00
				Unternehmer	-	Nicht zugeordnet	Pflege der Weihnachtsbaumkultur	#	0,00	753,40	0		4.000,00	-4.000,00
	Ergebnis											20.750,00	6.900,00	13.850,00
Pflanzung	M-208-1 Pflanzung - Ergänzen von Naturverjüngungen	Kosten und Erlöse	Verjüngung	-	normal	Nicht zugeordnet	Anpassung Pflanzkosten Unternehmervleistung	Stück	146,16	46,18	6.750		3.375,00	-3.375,00
		Künstliche Verjüngung	Verjüngung	Unternehmer	normal	Jan/Feb/Mrz	Einbringung von Mischbaumarten	Stück Acer platanoides	5,41	46,18	250		462,50	-462,50
							Laubholzeinbringung in Fichten Naturverjüngungen	Stück Fagus sylvatica	43,31	46,18	2.000		3.300,00	-3.300,00
								Stück Tilia cordata	21,65	46,18	1.000		1.850,00	-1.850,00
							Mischung von Fichtennaturverjüngungen (Horstweise)	Stück Abies alba	21,65	46,18	1.000		2.310,00	-2.310,00
								Stück Larix decidua	10,83	46,18	500		960,00	-960,00
								Stück Pseudotsuga menziesii	32,48	46,18	1.500		3.150,00	-3.150,00
							Weißdorn (nicht im System vorhanden) - Randgestaltung	Stück Salix viminalis	3,25	46,18	150		282,00	-282,00
	M-208-999 Einnahmen Förderung Kulturbegründung	Kosten und Erlöse	Verjüngung	-	normal	Nicht zugeordnet	Fördermittel Wiederbewaldung aus Extremwetterrichtlinie Wald	Stück	0,12	8,27	1	43.000,00		43.000,00
	M-209-1 Pflanzung Eiche+Hainbuche	Künstliche Verjüngung	Verjüngung	Unternehmer	hoch	Jan/Feb/Mrz	Horstweise im Zaun Abt. 61 600 Hainbuche Förderung	Stück Betulus carpinus	0,80	753,40	600		1.050,00	-1.050,00
							Horstweise im Zaun Abt. 61 3000 Eiche Förderung	Stück Quercus petrae	3,98	753,40	3.000		6.000,00	-6.000,00
	M-209-2 Pflanzung Douglasie	Künstliche Verjüngung	Verjüngung	Unternehmer	hoch	Jan/Feb/Mrz	Horstweise	Stück Pseudotsuga menziesii	143,69	69,59	10.000		19.000,00	-19.000,00
	M-209-3 Pflanzung Weißtanne	Künstliche Verjüngung	Verjüngung	Unternehmer	hoch	Jan/Feb/Mrz	Horstweise	Stück Abies alba	1.052,63	2,85	3.000		8.190,00	-8.190,00
	M-209-4 Pflanzung Atlaszeder, Walnuss, Elsb, Mehlb	Künstliche Verjüngung	Verjüngung	Unternehmer	hoch	Jan/Feb/Mrz	250 Atlas Zeder, 100 Walnuss, 100Elsbeere, 100 Mehlb.	Stück Sorbus torminalis	0,73	753,40	550		1.518,00	-1.518,00
	M-209-6 Pflanzung Küstentanne, Eiche Hainbuche	Künstliche Verjüngung	Verjüngung	Unternehmer	hoch	Jan/Feb/Mrz	120A, 118B, 61B, 80A, 81A,102C, 110B, 88, 89, 90, 121, 123, 124B und 1500 Traubeneichen Abt. 64 Förderung	Stück Abies grandis	50,81	98,41	5.000		8.950,00	-8.950,00
					normal	Jan/Feb/Mrz		Stück Fagus sylvatica	20,32	98,41	2.000		3.300,00	-3.300,00
	M-209-8 Pflanzung Lärche in Buchen	Künstliche Verjüngung	Verjüngung	Unternehmer	normal	Jan/Feb/Mrz	400	Stück Larix decidua	31,75	12,60	400		768,00	-768,00
	M-209-999 Förderung Pflanzung	Kosten und Erlöse	Verjüngung	-	hoch	Nicht zugeordnet	Einnahmen Förderung Fördergelder Pflanzung aus Extremwetterrichtlinie Wiederaufforstung	#	0,00	753,40	0	500,00		500,00
	Ergebnis											43.500,00	64.465,50	-20.965,50
Pflegenutzung-Kalamität	K-208-1.2 Sammelhieb PN Kalamität NH	Holzernte	HE-Mechanisierte Aufarbeitung Unternehmer	Unternehmer	hoch	Apr/Mai/Jun	#	EFm Fichte	10,53	522,40	5.500	402.050,00	130.625,00	271.425,00

Teilleistung	Planobjekt	Erfassungsmaße	Leistung	Ausführende	Priorität	Quartal	Bemerkung	ME, MAT, BA, HA	Menge je ha	Größe des PO (ha)	Menge	Erlöse in EUR	Kosten in EUR	Ergebnis in EUR
		Kosten und Erlöse	HE-Mechanisierte Aufarbeitung Unternehmer	Unternehmer	hoch	Nicht zugeordnet	Vorliefern, Zufällen	STD	1,34	522,40	700		45.500,00	-45.500,00
	K-209-1 Sammelhieb Fichte	Holzernte	HE-Mechanisierte Aufarbeitung Unternehmer	Unternehmer	normal	Apr/Mai/Jun	#	EFm Fichte	1,33	753,40	1.000	65.500,00	24.250,00	41.250,00
	Ergebnis											467.550,00	200.375,00	267.175,00
Pflegenutzung-Planmäßig	K-208-2.2 PN planmäßig LH + GKI	Holzernte	HE-Motormanuelle Aufarbeitung Unternehmer	Unternehmer	normal	Okt/Nov/Dez	#	EFm Buche	10,45	6,70	70	3.929,98	1.920,00	2.009,98
								EFm Eiche	7,46	6,70	50	3.840,00	1.280,00	2.560,00
								EFm Kiefer	11,19	6,70	75	3.281,25	1.920,00	1.361,25
	K-209-2.2 Pflegenutzung Buche mm 86A, 165A+C	Holzernte	HE-Motormanuelle Aufarbeitung Unternehmer	Unternehmer	normal	Jan/Febr/Mrz	#	EFm Buche	48,63	14,39	700	37.205,00	17.640,00	19.565,00
								EFm Eiche	3,47	14,39	50	3.320,00	1.260,00	2.060,00
	Ergebnis											51.576,23	24.020,00	27.556,23
Verbiss-/ Fegeschutz	M-208-1 Pflanzung - Ergänzen von Naturverjüngungen	Biologische Produktion	Schutz gegen Wildschäden	Unternehmer	normal	Jan/Febr/Mrz	Abt. 48 Krimmelsberg	Stück Freiwuchsgitter inkl. Stäbe (1,2 m)	95,28	46,18	4.400		33.000,00	-33.000,00
	M-209-2 Pflanzung Douglasie	Kosten und Erlöse	Schutz gegen Wildschäden	Unternehmer	-	Nicht zugeordnet	Einzelschutz mit Schafswolle oder Trico	#	0,00	69,59	0		6.000,00	-6.000,00
	M-209-4 Pflanzung Atlaszeder, Walnuss, Elsb, Mehlb	Biologische Produktion	Schutz gegen Wildschäden	Unternehmer	hoch	Apr/Mai/Jun	Einzelschutz mit Freiwuchsgitter HQ500 mit 2 Robinienstäben	Stück Freiwuchsgitter inkl. Stäbe (1,2 m)	0,66	753,40	500		3.750,00	-3.750,00
	Ergebnis												42.750,00	-42.750,00
Nicht zugeordnet	A Gemeinkosten	Kosten und Erlöse	Gemeinkosten	-	hoch	Nicht zugeordnet	Ankauf Sprühfarbe, Nummerierplättchen, S-Haken, etc	Stück	0,00	522,40	1		1.022,00	-1.022,00
					-	Nicht zugeordnet	Kosten der Forsteinrichtung	Hektar	2,56	522,40	1.336		5.344,00	-5.344,00
	B Beförsterungskosten ganzer Betrieb	Kosten und Erlöse	Gemeinkosten	-	-	Nicht zugeordnet	Gebühren Holzagentur Taunus für Holzverkauf nach verkaufter Holzmenge	EFm	26,02	522,40	13.594		33.985,00	-33.985,00
							Richtsatz 1; Beförsterungskosten Flächenpauschale	Hektar	2,55	522,40	1.333		34.244,77	-34.244,77
							Richtsatz 2: abgerechnet nach eingeschlagener Holzmenge	EFm	26,02	522,40	13.594		47.579,00	-47.579,00
	C-208 Erholungswald	Kosten und Erlöse	Erholungseinrichtungen	-	normal	Nicht zugeordnet	Sitzbänke	Stück	0,01	522,40	5		2.000,00	-2.000,00
				Unternehmer	normal	Nicht zugeordnet	Pflege von Bänken, Spazierwegen, Hiebsorten und Beschilderung	STD	0,57	522,40	300		12.000,00	-12.000,00
	D-208 Verkehrssicherung	Kosten und Erlöse	Verkehrssicherung/Bewirt. Betriebsflächen	-	hoch	Nicht zugeordnet	VKS Maschienenstunden	STD	0,33	522,40	170		18.700,00	-18.700,00
				Unternehmer	hoch	Nicht zugeordnet	VKS Motorsägearbeiten	STD	0,57	522,40	300		12.000,00	-12.000,00
	D-209 Verkehrssicherung ganzes Revier	Kosten und Erlöse	Verkehrssicherung/Bewirt. Betriebsflächen	Unternehmer	hoch	Nicht zugeordnet	VKS an Wegen, Straßen, Bebauungsrändern ganzer Betrieb	#	0,00	753,40	0		20.000,00	-20.000,00
	E-208 Wegeunterhaltung	Kosten und Erlöse	Wegeunterhaltung	-	hoch	Nicht zugeordnet	Einnahmen Förderung Fördergelder für Wegeinstandsetzung	lfd. Meter	4,59	522,40	2.400	11.496,00		11.496,00
							Neuer Durchlass	Hektar	0,00	522,40	1		1.500,00	-1.500,00
							Wegebaumaterial 999	Tonnen	1,95	522,40	1.020		13.260,00	-13.260,00
				Unternehmer	hoch	Nicht zugeordnet	Öffnen von Gräben und Durchlässen	STD	0,08	522,40	40		1.400,00	-1.400,00
					normal	Nicht zugeordnet	Wegeinstandsetzung Maschinenarbeit	lfd. Meter	5,46	522,40	2.850		11.400,00	-11.400,00
							Wegepflege Maschinenarbeit	lfd. Meter	0,96	522,40	500		1.000,00	-1.000,00
	E-209 Wegeunterhaltung	Kosten und Erlöse	Erholungseinrichtungen	-	-	Nicht zugeordnet	Abschieben der Wege nach Holzeinschlag	#	0,00	753,40	0		2.000,00	-2.000,00
			Wegeunterhaltung	-	hoch	Nicht zugeordnet	Einnahmen Förderung Fördergelder Wegebau Familienferienstättenweg	lfd. Meter	0,00	753,40	0	20.800,00		20.800,00

Teilleistung	Planobjekt	Erfassungsmaske	Leistung	Ausführende	Priorität	Quartal	Bemerkung	ME, MAT, BA, HA	Menge je ha	Größe des PO (ha)	Menge	Erlöse in EUR	Kosten in EUR	Ergebnis in EUR
							Einnahmen Förderung Fördergelder Wegebau Nikolausweg	lfd. Meter	0,00	753,40	0	12.900,00		12.900,00
					normal	Nicht zugeordnet	Wegeinstandsetzung gasnzes Revier-Material	lfd. Meter	0,66	753,40	500		3.000,00	-3.000,00
				Unternehmer	hoch	Nicht zugeordnet	Förderwegebau Familienferienstättenweg	lfd. Meter	3,85	753,40	2.900		52.200,00	-52.200,00
							Förderwegebau Nikolausweg	lfd. Meter	2,39	753,40	1.800		32.400,00	-32.400,00
					-	Nicht zugeordnet	Wegeinstandsetzung Ganzes Revier Maschineneinsatz	lfd. Meter	1,99	753,40	1.500		4.500,00	-4.500,00
	F Jagdbetrieb	Kosten und Erlöse	Regiejagd	-	hoch	Nicht zugeordnet	Jagdpachteinnahme incl. Wildschadenspauschale	Stück	0,00	522,40	1	31.000,00		31.000,00
	J-208 Arten und Biotopschutz	Kosten und Erlöse	Arbeiten für AuB	-	hoch	Nicht zugeordnet	Häher- und Nistkästen; Projekt Montessori Schule	Stück	0,00	522,40	1		1.000,00	-1.000,00
				Unternehmer	hoch	Nicht zugeordnet	Erzeugung und Pflege von Ökopunktemaßnahmen nach Bedarf	Stück	0,00	522,40	1		2.000,00	-2.000,00
					niedrig	Nicht zugeordnet	Pflege und Neuanlage von Feuchtbiotopen/Wasserrückhalt im Wald (Teich am Weiße Berg)	STD	0,08	522,40	40		4.400,00	-4.400,00
					normal	Nicht zugeordnet	Bekämpfung von Neophyten mit UMPAS z.B. Japanköterich Kanonenstraße und Bauhof	Hektar	0,00	522,40	3		2.500,00	-2.500,00
	Ergebnis											76.196,00	319.434,77	-243.238,77
Gesamtergebnis												1.179.818,23	920.317,77	259.500,46

Hauungsplan nach Planobjekten

Forstamt	Königstein
Betrieb	Gemeindewald Schmitten
Revier	
Geschäftsjahr	2023
Besteuerung	Regelbesteuerung

Planobjekt	Aufbereitungsverf.	Ausführende	Kostenstufe	Teilleistung	Bemerkung	Priorität	Quartal	Holzart	Sortiment	Kunde	EFm	Erlöse	Kosten	Ergebnis	Fläche des PO [ha]									
K-208-1.1 Sammelhieb HN Kalamität NH	HE-Motormanuelle Aufarbeitung U.	Unternehmer	mittel	Hauptnutzung-Kalamität	#	hoch	Jul/Aug/Sep	FI	SB+	Nicht zugeordnet	2.000	210.000,00	56.000,00	154.000,00	522,40									
									PZ	Nicht zugeordnet	800	72.000,00	22.400,00	49.600,00	522,40									
									PAL	Nicht zugeordnet	600	42.000,00	16.800,00	25.200,00	522,40									
									IH	Nicht zugeordnet	400	15.200,00	11.200,00	4.000,00	522,40									
									FE	Nicht zugeordnet	200	0,00	0,00	0,00	522,40									
K-208-1.2 Sammelhieb PN Kalamität NH	HE-Mechanisierte Aufarbeitung U.	Unternehmer	mittel	Pflegenutzung-Kalamität	#	hoch	Apr/Mai/Jun	FI	PZ	Nicht zugeordnet	3.575	321.750,00	89.375,00	232.375,00	522,40									
									PAL	Nicht zugeordnet	550	38.500,00	13.750,00	24.750,00	522,40									
									IH	Nicht zugeordnet	1.100	41.800,00	27.500,00	14.300,00	522,40									
									FE	Nicht zugeordnet	275	0,00	0,00	0,00	522,40									
K-208-2.1 Sammelhieb HN Kalamität LH	HE-Mechanisierte Aufarbeitung U.	Unternehmer	hoch	Hauptnutzung-Kalamität	#	normal	Jan/Febr/Mrz	BU	BR	Nicht zugeordnet	117	6.786,00	0,00	6.786,00	522,40									
									FE	Nicht zugeordnet	13	0,00	0,00	0,00	522,40									
									EI	BR	Nicht zugeordnet	27	0,00	0,00	0,00	522,40								
									FE	Nicht zugeordnet	3	0,00	0,00	0,00	522,40									
K-208-2.2 PN planmäßig LH + GKI	HE-Motormanuelle Aufarbeitung U.	Unternehmer	hoch	Pflegenutzung-Planmäßig	#	normal	Okt/Nov/Dez	BU	SB-	Nicht zugeordnet	30	2.369,99	960,00	1.409,99	6,70									
									IH	Nicht zugeordnet	30	1.559,99	960,00	599,99	6,70									
									FE	Nicht zugeordnet	10	0,00	0,00	0,00	6,70									
									EI	SB-	Nicht zugeordnet	20	3.000,00	640,00	2.360,00	6,70								
									IH	Nicht zugeordnet	20	840,00	640,00	200,00	6,70									
									FE	Nicht zugeordnet	10	0,00	0,00	0,00	6,70									
										KI	SB-	Nicht zugeordnet	15	1.050,00	480,00	570,00	6,70							
										PAL	Nicht zugeordnet	19	1.312,50	600,00	712,50	6,70								
										IH	Nicht zugeordnet	26	918,75	840,00	78,75	6,70								
										FE	Nicht zugeordnet	15	0,00	0,00	0,00	6,70								
K-209-1 Sammelhieb Fichte	HE-Mechanisierte Aufarbeitung U.	Unternehmer	mittel	Hauptnutzung-Kalamität	#	normal	Jul/Aug/Sep	FI	SB-	Nicht zugeordnet	1.300	91.000,00	32.500,00	58.500,00	753,40									
									PAL	Nicht zugeordnet	400	28.000,00	10.000,00	18.000,00	753,40									
									IH	Nicht zugeordnet	200	7.600,00	5.000,00	2.600,00	753,40									
									FE	Nicht zugeordnet	100	0,00	0,00	0,00	753,40									
													Pflegenutzung-Kalamität	#	normal	Apr/Mai/Jun	FI	SB-	Nicht zugeordnet	300	21.000,00	7.500,00	13.500,00	753,40
																	PZ	Nicht zugeordnet	200	18.000,00	5.000,00	13.000,00	753,40	
																	PAL	Nicht zugeordnet	270	18.900,00	6.750,00	12.150,00	753,40	
								IH	Nicht zugeordnet	200	7.600,00	5.000,00	2.600,00	753,40										
K-209-2.1 Sammelhieb Buche	HE-Motormanuelle Aufarbeitung U.	Unternehmer	hoch	Hauptnutzung-Kalamität	#	hoch	Jan/Febr/Mrz	BU	SB-	Nicht zugeordnet	360	28.440,00	11.520,00	16.920,00	46,40									
									IH	Nicht zugeordnet	360	18.720,00	11.520,00	7.200,00	46,40									
									FE	Nicht zugeordnet	480	0,00	0,00	0,00	46,40									
K-209-2.2 Pflegenutzung Buche mm 86A, 165A+C	HE-Motormanuelle Aufarbeitung U.	Unternehmer	mittel	Pflegenutzung-Planmäßig	#	normal	Jan/Febr/Mrz	BU	SB+	Nicht zugeordnet	35	3.430,00	980,00	2.450,00	14,39									
									SB-	Nicht zugeordnet	105	8.295,00	2.940,00	5.355,00	14,39									
									IH	Nicht zugeordnet	490	25.480,00	13.720,00	11.760,00	14,39									
									FE	Nicht zugeordnet	70	0,00	0,00	0,00	14,39									

Planobjekt	Aufbereitungsverf.	Ausführende	Kostenstufe	Teilleistung	Bemerkung	Priorität	Quartal	Holzart	Sortiment	Kunde	EFm	Erlöse	Kosten	Ergebnis	Fläche des PO [ha]
								EI	SB+	Nicht zugeordnet	10	1.850,00	280,00	1.570,00	14,39
									IH	Nicht zugeordnet	35	1.470,00	980,00	490,00	14,39
									FE	Nicht zugeordnet	5	0,00	0,00	0,00	14,39
Gesamtergebnis											14.805	1.038.872,23	355.835,00	683.037,23	2.388,09

Wirtschaftsplan Haushalt
WiPlus

Forstamt	Königstein
Betrieb	Gemeindewald Schmitten
Revier	
Besteuerung	Regelbesteuerung

Teilergebnis Ertrag	1.179.818
Teilergebnis Aufwand	920.318
Überschuss	259.500
Teilergebnis IBLV Ertrag	0
Teilergebnis IBLV Aufwand	0
Überschuss IBLV	0
Überschuss Gesamt	259.500

Kontengruppe	Konto		Ergebnis
Aufwand	6020000	Hilfstoffe/Material/Pflanzen	92.070,00
	6065000	Materialaufw. für Straßen, Wege, Plätze	19.760,00
	6101000	Fremdleistungen für Erzeugnisse	683.960,00
	6993000	s. betriebl. Aufw.	5.344,00
	7171000	Beförderung	119.183,77
Erträge	5060000	Umsatzerlöse aus HW	1.038.872,23
	5060100	Umsatzerl. Nebennutzungen	51.750,00
	5428000	Zusch. für lfd. Zwecke	89.196,00

Wirtschaftsplan Kostenrechnung

WiPlus

Forstamt	Königstein
Betrieb	Gemeindewald Schmitten
Revier	
Besteuerung	Regelbesteuerung
Fläche Wald im regelmäßigen Betrieb	1.249,2 [ha]

	Erlös		Kosten		Ergebnis
Je Hektar Wald im regelmäßigen Betrieb (WirB)	944		737		208

Leistung		Erlöse	(davon IBLV)	Kosten	(davon IBLV)	Ergebnis
000000	Gemeinkosten			122.175		-122.175
011100	Verjüngung	43.500		77.198		-33.698
011150	Waldschutz			43.400		-43.400
011300	LTG/JB-Pflege/Astung			10.800		-10.800
011500	HE-Mechanisierte Aufarbeitung Unternehmer	600.936		250.875		350.061
011700	HE-Motormanuelle Aufarbeitung Unternehmer	437.936		158.160		279.776
011800	Schutz gegen Wildschäden	500		53.550		-53.050
012100	Nebennutzungen	20.750		6.900		13.850
013600	Verkehrssicherung/Bewirt.Betriebsflächen			50.700		-50.700
014100	Regiejagd	31.000				31.000
021101	Arbeiten für AuB			9.900		-9.900
031100	Erholungseinrichtungen			16.000		-16.000
060100	Wegeunterhaltung	45.196		120.660		-75.464
Gesamtergebnis		1.179.818		920.318		259.500

Wirtschaftsplan Forstbetrieb

WiPluS

Forstamt	Königstein
Betrieb	Gemeindewald Schmitten
Revier	
Besteuerung	Regelbesteuerung
Fläche Wald im regelmäßigen Betrieb	1.249,2 [ha]

Holzernte	Einschlag (Efm)	14.805
	davon FE /X-Holz (Efm)	1.211
	verkauffähiges Holz (Efm)	13.594
	Einschlag je Hektar (Efm)	11,9
	Erlöse (EUR)	1.038.872
	Kosten (EUR)	409.035
	Deckungsbeitrag (EUR)	629.837
	Erlöse (EUR/Efm)	76
	Kosten (EUR/Efm)	30
	Deckungsbeitrag (EUR/Efm)	46
	Erlöse (EUR/ha)	832
	Kosten (EUR/ha)	327
	Deckungsbeitrag (EUR/ha)	504
	Biologische Produktion	Erlöse Verjüngung/Pflege/Schutz (EUR)
Kosten Verjüngung/Pflege/Schutz (EUR)		184.948
Deckungsbeitrag Verjüngung/Pflege/Schutz (EUR)		-140.948
Erlöse/ha Verjüngung/Pflege/Schutz (EUR/ha)		35
Kosten/ha Verjüngung/Pflege/Schutz (EUR/ha)		148
Deckungsbeitrag Verjüngung/Pflege/Schutz (EUR/ha)		-113

Hauungsplan nach Sorten

WiPlus

Forstamt	Königstein
Betrieb	Gemeindewald Schmitten
Revier	

HAG - HA	Sortiment										Summe
	W	SB+	SB-	PZ	PAL	PH	IH	EH	BR	FE	
Gesamtergebnis		2.045	2.130	4.575	1.839		2.861		144	1.211	14.805
[-] Buche		35	495				880		117	573	2.100
BU		35	495				880		117	573	2.100
[-] Eiche		10	20				55		27	18	130
EI		10	20				55		27	18	130
[-] Fichte		2.000	1.600	4.575	1.820		1.900			605	12.500
FI		2.000	1.600	4.575	1.820		1.900			605	12.500
[-] Kiefer			15		19		26			15	75
KI			15		19		26			15	75

Hauungsplan nach Art der Nutzung

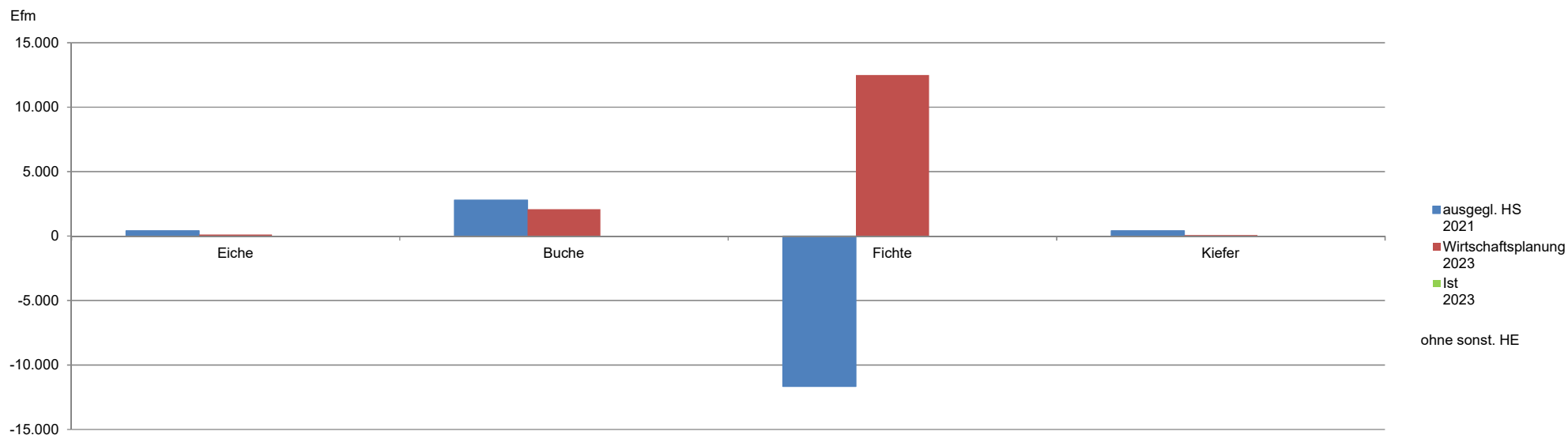
WiPlus

Forstamt **Königstein**
 Betrieb **Gemeindewald Schmitten**
 Revier

Holzartengr.	Hauptnutzung			Pflegetnutzung		
	ausgegl. HS 2021	Wirtschaftsplanung 2023	Ist 2023	ausgegl. HS 2021	Wirtschaftsplanung 2023	Ist 2023
Eiche	10	30		392	100	
Buche	1.523	1.330		1.273	770	
Fichte	-7.014	6.000		-4.639	6.500	
Kiefer	37			370	75	
Summe	-5.443	7.360		-2.603	7.445	

Summe		
ausgegl. HS 2021	Wirtschaftsplanung 2023	Ist 2023
403	130	
2.797	2.100	
-11.652	12.500	
408	75	
-8.045	14.805	

nachrichtl.	Wirtschaftsplanung 2023	Ist 2023
sonstige HE		



Pflanzenbedarf

WiPlus

Forstamt	Königstein
Betrieb	Gemeindewald Schmitten
Geschäftsjahr	2023

Revier	Betrieb	Kalenderjahr	Quartal	Teilleistung	Planobjekt	Waldort	Baumart	Pflanzengröße	Pflanzenherkunft	Ausführende	Bemerkung	Verjüngungsfläche (in ha)	Menge (ST)	Gesamtpreis (in EUR) Netto	Durchschnittspreis (in EUR/ST)
208	Gemeindewald Schmitten	2023	Jan/Feb/Mrz	Nachbesserung	H-208-2 Weihnachtsbaumkultur	#	NTA	20 bis 40 cm	#	Unternehmer	#	0,00	200	386,00	1,93
					M-208-3 Nachbesserung Weißtanne Krimmelsberg	#	WTA	20 bis 40 cm	82705	Unternehmer	Nachbesserung Ausfälle am Krimmelsberg	0,00	150	346,50	2,31
				Pflanzung	Pflanzung -	#	BU	30 bis 50 cm	81008	Unternehmer	Fichten Naturverjüngungen	0,20	2.000	3.300,00	1,65
							DGL	20 bis 40 cm	85305	Unternehmer	Mischung von Fichtennaturverjüngungen (Horstweise)	0,90	1.500	3.150,00	2,10
							ELA	20 bis 40 cm	83703	Unternehmer	Fichtennaturverjüngungen	0,30	500	960,00	1,92
							KWE	30 bis 50 cm	#	Unternehmer	Weißdorn (nicht im System vorhanden) - Randgestaltung	1,00	150	282,00	1,88
							SAH	30 bis 50 cm	80004	Unternehmer	Einbringung von Mischbaumarten	1,00	250	462,50	1,85
							WLI	30 bis 50 cm	82304	Unternehmer	Laubholzeinbringung in Fichten Naturverjüngungen	0,10	1.000	1.850,00	1,85
							WTA	20 bis 40 cm	82705	Unternehmer	Mischung von Fichtennaturverjüngungen (Horstweise)	0,60	1.000	2.310,00	2,31
				Ergebnis								4,10	6.750	13.047,00	1,93
209	Gemeindewald Schmitten	2023	Jan/Feb/Mrz	Pflanzung	M-209-1 Pflanzung Eiche+Hainbuche	#	HBU	30 bis 50 cm	80604	Unternehmer	Horstweise im Zaun Abt. 61 600 Hainbuche Förderung	0,80	600	1.050,00	1,75
							TEI	30 bis 50 cm	81810	Unternehmer	Horstweise im Zaun Abt. 61 3000 Eiche Förderung	0,80	3.000	6.000,00	2,00
					M-209-2 Pflanzung Douglasie	#	DGL	30 bis 60 cm	85304	Unternehmer	Horstweise	4,00	10.000	19.000,00	1,90
					M-209-3 Pflanzung Weißtanne	#	WTA	30 bis 60 cm	82705	Unternehmer	Horstweise	2,85	3.000	8.190,00	2,73
					M-209-4 Pflanzung Atlaszeder, Walnuss, Elsb, Mehlb.	#	ELS	30 bis 50 cm	#	Unternehmer	250 Atlas Zeder, 100 Walnuss, 100Elsbeere, 100 Mehlb.	0,00	550	1.518,00	2,76
					M-209-6 Pflanzung Küstentanne, Eiche Hainbuche	#	BU	30 bis 50 cm	81009	Unternehmer	und 1500 Traubeneichen Abt. 64 Förderung	0,60	2.000	3.300,00	1,65
							GTA	30 bis 60 cm	83002	Unternehmer	120A, 118B, 61B, 80A, 81A,102C, 110B, 88, 89, 90, 121, 123, 124B	5,00	5.000	8.950,00	1,79
					M-209-8 Pflanzung Lärche in Buchen	#	ELA	20 bis 40 cm	83703	Unternehmer	400	0,50	400	768,00	1,92
				Ergebnis								14,55	24.550	48.776,00	1,99