

22.06.2023

BEKANNTMACHUNG

zur 12. Sitzung des Haupt-, Finanz- und Digitalisierungsausschusses
am Dienstag, 27.06.2023, 19:30 Uhr
OT Arnoldshain, Dorfgemeinschaftshaus, im Großen Saal

Tagesordnung

1. Mitteilungen
 - 1.1 des Vorsitzenden
 - 1.2 des Gemeindevorstandes
2. Genehmigung des letzten Protokolls
3. Vorstellung der Richtlinie für die Gewährung von Zuschüssen zum Bau von Regenwassernutzungsanlagen der Gemeinde Wehrheim
4. Aktueller Sachstand / Vollzug zum Waldwirtschaftsplan 2023
5. Sachstandsbericht für den Ausbau von Kinderbetreuungsplätzen in der Gemeinde Schmitten im Taunus

gez.
Prof. Dr. Michael Dusemond
Ausschussvorsitzender

ÖFFENTLICHE NIEDERSCHRIFT

der 12. Sitzung des Haupt-, Finanz- und Digitalisierungsausschusses
am Dienstag, 27.06.2023, 19:30 Uhr bis 22:35 Uhr
im OT Arnoldshain, Dorfgemeinschaftshaus, im Großen Saal

Anwesenheiten

Vorsitz:

Prof. Dr. Dusemond, Michael

Anwesend:

Eschweiler, Bernhard (FWG)

Hartung, Silke (CDU)

Dr. Hubertz, Irene (Grüne)

Kurdum, Hans (FWG)

Marx, Julia (CDU)

Ratzke, Karsten (CDU)

Ziener, Karin (SPD)

Vom Gemeindevorstand:

Krügers, Julia (Bürgermeisterin)

Müller, Hartmut (Erster Beigeordneter)

Von der Gemeindevertretung:

Dilger, Nathalie (CDU)

Fomin-Fischer, Annett (b-now)

Knappich, Denis (CDU)

Von der Verwaltung waren anwesend:

VA Hemmann, Kathrin

VA Martins, Antonio

VA Sommer, André (Schriftführer)

Gäste:

Gräf, Sebastian HessenForst

Minet, Volker Gemeinde Wehrheim

Sitzungsverlauf

Ausschussvorsitzender Prof. Dr. Michael Dusemond eröffnet die Sitzung des Haupt-, Finanz- und Digitalisierungsausschusses um 19:30 Uhr und stellt fest, dass die Einladung form- und fristgerecht erfolgt und der Ausschuss beschlussfähig ist.

öffentliche Sitzung

1. Mitteilungen

1.1 des Vorsitzenden

Mitteilungen seitens des Vorsitzenden liegen nicht vor.

1.2 des Gemeindevorstandes

- 1.2.1 Jahresabschluss 2021 der Gemeinde Schmitten im Taunus
- 1.2.2 Mitteilung über den zeitlichen Ablauf der Sanierungsmaßnahmen in der JTH MI-15/2023
- 1.2.3 Freibad Schmitten Erlöse und Besucherzahlen aus den Jahren 2019 bis 15.06.2023
- 1.2.4 Bürgerversammlung am 06.07.2023 im DGH Arnoldshain
- 1.2.5 Aktueller Sachstand „Haus Wilina“ Dorfgemeinschaftshaus Dorfweil

2. Genehmigung des letzten Protokolls

Beschluss

Das Protokoll Nr. 011 über die Sitzung des Haupt-, Finanz- und Digitalisierungsausschusses am 14.03.2023 wird zur Kenntnis genommen und genehmigt.

Beratungsergebnis:

Einstimmig, 0 Enthaltung(en)

3. Vorstellung der Richtlinie für die Gewährung von Zuschüssen zum Bau von Regenwassernutzungsanlagen der Gemeinde Wehrheim VL-95/2023

Herr Volker Minet stellt den Ausschussmitgliedern die in der Gemeinde Wehrheim am 24.03.2023 beschlossene Richtlinie für die Gewährung von Zuschüssen für den Bau von Regenwassernutzungsanlagen vor. Der Haupt-, Finanz- und Digitalisierungsausschuss nimmt die Ausführung von Herrn Volker Minet zur Kenntnis. Die Ausschussmitglieder sind sich einig darüber, das Thema erneut im HFD zu beraten und eine Beschlussempfehlung an die Gemeindevertretung zu erarbeiten. Die Verwaltung wird gebeten, Informationen über nachträglich eingebaute Zisternen in bereits bestehenden Bebauungsplänen ohne Zisternenpflicht zu eruieren.

4. Aktueller Sachstand / Vollzug zum Waldwirtschaftsplan 2023

Anhand einer Präsentation berichtet Herr Sebastian Gräf von HessenForst über die aktuelle Situation im Gemeindegewald Schmitten. Der Plan von Januar 2023 bis einschließlich Juni 2023 sah eine Holzmenge von 7.590 Festmeter vor. Aufgrund der noch geringen Kalamität im Fichtenbestand, sind geringere Mengen als geplant geschlagen worden. Auch ist der Preis im Bereich des Buchenholzes gestiegen, so dass mit weniger

Einschlag ein größerer Gewinn erzielt werden konnte. Mit ersten Wegebaumaßnahmen wurde auch begonnen. Eine Prognose für die weitere Umsetzung des Waldwirtschaftsplanes 2023 abzugeben erweist sich als schwierig, da ein größerer Borkenkäferbefall, die Wirtschaftslage oder ein allzu trockener Sommer großen Einfluss hierauf haben. Zum Abschluss der Präsentation lädt Herr Gräf alle Interessierten zu den jährlich stattfindenden Waldbegängen ein sowie die Möglichkeit, bei der Erstellung des Waldwirtschaftsplanes einen Einblick zu bekommen.

Beschluss

Der Haupt-, Finanz- und Digitalisierungsausschuss nimmt die Ausführungen und Präsentation von Herrn Sebastian Gräf zur Kenntnis.

5. Sachstandsbericht für den Ausbau von Kinderbetreuungsplätzen in der Gemeinde Schmitt im Taunus VL-76/2023

Der Vorsitzende erläutert die aktuelle Vorgehensweise für die Erarbeitung einer Beschlussempfehlung an die Gemeindevertretung. Unabhängig hiervon stellt der Sozialausschuss den tatsächlich benötigten Bedarf von weiteren Kinderbetreuungsplätzen fest. Dies dient als Grundlage für die möglichen Ausbauvarianten. Anhand des vorliegenden „Sachstandsberichtes für den Ausbau von Kinderbetreuungsplätzen in der Gemeinde Schmitt im Taunus“ bitten die Ausschussmitglieder die Verwaltung um Ergänzung von Kriterien (Kosten pro Platz nach Betriebserlaubnis; Änderung der Darstellung Finanzierungskosten / Baukosten).

Der Vorsitzende schlägt für die Variante eines Neubaus folgende Beschlussempfehlung vor:

Der Haupt-, Finanz- und Digitalisierungsausschuss empfiehlt der Gemeindevertretung, wie folgt zu beschließen: Der Gemeindevorstand wird beauftragt, ein Interessenbekundungsverfahren zum Thema „Neubau und Betrieb eines Kindergartens in Oberreifenberg“ einzuleiten. Hierbei sollen die Gewerke „Neubau“ und „Betrieb“ gesondert in einer Unterlage ausgeschrieben werden, eine gemeinsame Bewerbung für beide ist zulässig. Basis für den Neubau und den Betrieb soll die bestehende Planung sein. Dazu ist betreffende Planung den möglichen Interessenten zugänglich zu machen.

Abstimmungsergebnis: 5 Dafür 2 Nein 1 Enthaltung

Bernhard Eschweiler beantragt für die FWG-Fraktion, die Montessori EcoSchool in die nächste Sitzung des Haupt-, Finanz- und Digitalisierungsausschusses einzuladen um ihr Konzept vorzustellen und die Kostenberechnungen zu erläutern.

Bürgermeisterin Julian Krügers ergänzt auch die kath. Kirche einzuladen. Die Montessori EcoSchool als auch die Kath. Kirche haben im Vorfeld in den geführten Gesprächen angeboten, ihre Angebote / Ideen für eine mögliche Erweiterung der Betreuungsplätze in der Gemeinde im Ausschuss vorzustellen.

Abstimmungsergebnis: Einstimmig

Ausschussvorsitzender Prof. Dr. Michael Dusemond schließt die Sitzung des Haupt-, Finanz- und Digitalisierungsausschusses um 22:35 Uhr und bedankt sich bei den Ausschussmitgliedern für Ihre Teilnahme.

Schmittgen, 06.07.2023

Ausschussvorsitzender
Prof. Dr. Michael Dusemond

Schriftführer
André Sommer

Gemeinde Schmitten im Taunus

Jahresabschluss

zum 31. Dezember 2021



Inhaltsverzeichnis

1.	Jahresabschluss in Zahlen.....	3
1.1	Vermögensrechnung.....	4
1.2	Gesamtergebnisrechnung.....	7
1.3	Gesamtfinanzrechnung.....	8
1.4	Teilergebnis- und Teilfinanzrechnung.....	10
2.	Anhang.....	292
3.	Rechenschaftsbericht.....	355

Jahresabschluss in Zahlen

Jahresabschluss 2021

Vermögensrechnung Muster 20

Schmitten im Taunus

Nr.	Bezeichnung	Ergebnis 2021	Ergebnis 2020	Veränderung
01	Aktiva	0,00	0,00	0,00
02	1 Anlagevermögen	50.828.673,95	51.042.158,15	-213.484,20
03	- frei -	0,00	0,00	0,00
04	- frei -	0,00	0,00	0,00
05	1.1 Immaterielle Vermögensgegenstände	1.753.119,80	1.800.156,80	-47.037,00
06	1.1.1 Konzessionen, Lizenzen u. ähn.Rechte	45.098,00	31.376,00	13.722,00
07	1.1.2 gel. Investzuw. und -zuschüsse	1.708.021,80	1.768.780,80	-60.759,00
08	1.1.3 gel.Anz.auf immaterielle Verm.Gegenstände	0,00	0,00	0,00
09	1.2 Sachanlagevermögen	48.525.494,38	48.691.941,58	-166.447,20
10	1.2.1 Grundstücke, grdstgl. Rechte	5.209.951,70	5.231.147,11	-21.195,41
11	1.2.2 Bauten einschl. Bauten auf fremden Grundstck	4.296.042,00	4.451.769,00	-155.727,00
12	1.2.3 Sachanl. im Gemeingebr., Infrastrukturverm.	31.167.955,27	32.037.612,31	-869.657,04
13	1.2.4 Anlagen und Maschinen z. Leistungserstellung	165.258,40	93.977,55	71.280,85
14	1.2.5 andere Anl., Betriebs-u.Geschäftsausstattung	1.093.958,87	1.093.520,35	438,52
15	1.2.6 gel. Anzahlungen und Anlagen im Bau	6.592.328,14	5.783.915,26	808.412,88
16	1.3 Finanzanlagevermögen	550.059,77	550.059,77	0,00
17	1.3.1 Anteile an verbundenen Unternehmen	0,00	0,00	0,00
18	1.3.2 Ausleihungen an verbundene Unternehmen	0,00	0,00	0,00
19	1.3.3 Beteiligungen	323.911,98	323.911,98	0,00
20	1.3.4 Ausleih. an Untern.,m.d.e.Bet.-Verh. besteht	0,00	0,00	0,00
21	1.3.5 Wertpapiere des Anlagevermögens	88.983,76	88.983,76	0,00
22	1.3.6 Sonstige Ausleihungen (sonst.Finanzanlagen)	137.164,03	137.164,03	0,00
22A	1.4 Sparkassenrechtliche Sonderbeziehungen	0,00	0,00	0,00
23	2 Umlaufvermögen	3.134.970,33	3.432.867,14	-297.896,81
24	2.1 Vorräte einschl. Roh-, Hilfs- u.Betriebsstoffe	0,00	0,00	0,00
25	2.2 Fertige u. unfertige Erzeugn., Leistg.u.Waren	0,00	0,00	0,00
26	2.3 Forderungen und sonstige Vermögensgegenst.	1.473.583,94	1.682.550,15	-208.966,21
27	2.3.1 F.a.Zuw.,Zusch.Transf.L.,Inv.Zuw.Zusch.Beitr	1.299.678,83	1.307.137,92	-7.459,09
28	2.3.2 Forderungen aus Steuern u.steuerähn.Abgaben, Umlagen	63.182,63	319.285,21	-256.102,58
29	2.3.3 Forderungen aus Lieferungen und Leistungen	170.142,57	46.631,89	123.510,68
30	2.3.4 F.geg.verb.Untern.u.Untern.m.Bet.V., und SV.	0,00	0,00	0,00
31	2.3.5 Sonstige Vermögensgegenstände	-59.420,09	9.495,13	-68.915,22
32	2.3.6 Wertpapiere des Umlaufvermögens	0,00	0,00	0,00
33	2.4 Flüssige Mittel	1.661.386,39	1.750.316,99	-88.930,60
34	3 Rechnungsabgrenzungsposten	5.079,64	14.957,87	-9.878,23
36	4 Nicht durch Eigenkapital gedeckter Fehlbetrag	0,00	0,00	0,00
38	Summe Aktiva	53.968.723,92	54.489.983,16	-521.259,24
39		0,00	0,00	0,00
40	Passiva	0,00	0,00	0,00
41	1 Eigenkapital	-19.550.123,60	-18.508.128,51	-1.041.995,09
42	1.1 Netto-Position	-14.158.377,92	-14.158.377,92	0,00
43	1.2 Rücklagen, Sonderrücklagen, Stiftungskapital	-4.349.750,59	-4.349.750,59	0,00
44	1.2.1 Rückl.a.Übersch.d.ordentl. Ergebnisses	-2.340.090,65	-2.340.090,65	0,00
45	1.2.2 Rückl.a.Übersch.d.außerord.Ergebnisses	-2.009.659,94	-2.009.659,94	0,00
46	1.2.3 Sonderrücklagen	0,00	0,00	0,00
46A	davon: Sonderrücklagen	0,00	0,00	0,00
46B	davon: Vortragswerte alte zweckgebundene Rücklagen	0,00	0,00	0,00
46C	davon: Vortragswerte alte Sonderrücklagen	0,00	0,00	0,00
46D	davon: Vortragswerte alte sonstige Sonderrücklagen	0,00	0,00	0,00

Jahresabschluss 2021

Vermögensrechnung Muster 20

Schmitten im Taunus

Nr.	Bezeichnung	Ergebnis 2021	Ergebnis 2020	Veränderung
48	1.2.4 Stiftungskapital	0,00	0,00	0,00
50	1.3 Ergebnisverwendung	-1.041.995,09	0,00	-1.041.995,09
51	1.3.1 Ergebnisvortrag	0,00	0,00	0,00
52	1.3.1.1 Ordentliche Ergebnisse aus Vorjahren	0,00	0,00	0,00
53	1.3.1.2 Außerordentl. Ergebnisse aus Vorjahren	0,00	0,00	0,00
54	1.3.2 Jahresüberschuss/Jahresfehlbetrag	-1.041.995,09	0,00	-1.041.995,09
55	1.3.2.1 Ord. Jahresüberschuss/Jahresfehlbetrag	-960.054,31	0,00	-960.054,31
56	1.3.2.2 Außerord.Jahresüberschuss/Jahresfehlbetrag	-81.940,78	0,00	-81.940,78
57	2 Sonderposten	-14.074.244,23	-14.691.351,29	617.107,06
58	2.1 Sonderp.f.erh.Inv.Zuw., -zusch. u. -beiträge	-13.446.970,65	-13.732.000,13	285.029,48
59	2.1.1 Zuweisungen vom öffentlichen Bereich	-2.919.489,85	-3.111.671,85	192.182,00
60	2.1.2 Zuschüsse vom nicht. öffentl. Bereich	-140.175,61	-152.575,61	12.400,00
61	2.1.3 Investitionsbeiträge	-10.387.305,19	-10.467.752,67	80.447,48
62	2.2 Sonderposten für den Gebührenaussgleich	-627.076,58	-958.986,16	331.909,58
62A	2.3 Sonderposten für Umlagen nach § 50 Abs. 3 FAG	0,00	0,00	0,00
62B	2.4 Sonstige Sonderposten	-197,00	-365,00	168,00
63	3 Rückstellungen	-7.460.309,69	-6.930.630,69	-529.679,00
64	3.1 Rückstellung für Pensionen u. ähnl.Verpflcht.	-5.285.147,00	-4.780.468,00	-504.679,00
65	3.2 Rückst.f.Finanzausgl.u.Steuerschuldverh.	0,00	0,00	0,00
66	3.3 Rückst.f.d.Rekultivierung u.Nachs.Abfalldep.	0,00	0,00	0,00
67	3.4 Rückst.f.d.Sanierung von Altlasten	0,00	0,00	0,00
68	3.5 Sonstige Rückstellungen	-2.175.162,69	-2.150.162,69	-25.000,00
69	4 Verbindlichkeiten	-12.104.708,12	-13.588.878,63	1.484.170,51
70	4.1 Verbindlichkeiten aus Anleihen	0,00	0,00	0,00
70A	davon: mit einer Restlaufzeit bis einschließlich einem Jahr	0,00	0,00	0,00
70B	davon: mit einer Restlaufzeit größer einem Jahr	0,00	0,00	0,00
71	4.2 Verbindlichkeiten a. Kreditaufnahmen f. Investitionen und Inv.fördermaßnah.	-9.245.450,04	-9.846.370,35	600.920,31
71A	davon: Vortragswerte alte Vermögensgliederung	-9.245.450,04	-9.846.370,35	600.920,31
71B	davon: mit einer Restlaufzeit bis einschließlich einem Jahr	0,00	0,00	0,00
71C	davon: mit einer Restlaufzeit größer einem Jahr	0,00	0,00	0,00
72	4.2.1 Verbindlichk.g.Kreditinstituten	-6.487.172,00	-6.886.030,95	398.858,95
72A	davon: Vortragswerte alte Vermögensgliederung	-6.487.172,00	-6.886.030,95	398.858,95
72B	davon: mit einer Restlaufzeit bis einschließlich einem Jahr	0,00	0,00	0,00
72C	davon: mit einer Restlaufzeit größer einem Jahr	0,00	0,00	0,00
73	4.2.2 Verbindlichk.g.öffentl.Kreditgebern	-2.745.510,14	-2.946.441,49	200.931,35
73A	davon: Vortragswerte alte Vermögensgliederung	-2.745.510,14	-2.946.441,49	200.931,35
73B	davon: mit einer Restlaufzeit bis einschließlich einem Jahr	0,00	0,00	0,00
73C	davon: mit einer Restlaufzeit größer einem Jahr	0,00	0,00	0,00
74	4.2.3 Verbindlichkeiten gg. sonstigen Kreditgebern	-12.767,90	-13.897,91	1.130,01
74A	davon: Vortragswerte alte Vermögensgliederung	-12.767,90	-13.897,91	1.130,01
74B	davon: mit einer Restlaufzeit bis einschließlich einem Jahr	0,00	0,00	0,00
74C	davon: mit einer Restlaufzeit größer einem Jahr	0,00	0,00	0,00
74D	4.3 Verbindlichkeiten a.Kreditaufnahmen f. d. Liquiditätssicherung	0,00	0,00	0,00
74E	davon: gegenüber Kreditinstituten	0,00	0,00	0,00
74F	davon: gegenüber öffentlichen Kreditgebern	0,00	0,00	0,00
74G	davon: gegenüber sonstigen Kreditgebern	0,00	0,00	0,00
75	4.4 Verbindlichk.a.kreditähnl.Rechtsgeschäften	0,00	0,00	0,00
76	4.5 Verb.a.Zuw.u.Zusch.,Transf.L.u.Inv.Zuw.,Zusch.	-611.736,52	-784.274,10	172.537,58
77	4.6 Verb. aus Lieferungen und Leistungen	-1.017.950,15	-1.431.269,18	413.319,03

Jahresabschluss 2021

Vermögensrechnung Muster 20

Schmitten im Taunus

Nr.	Bezeichnung	Ergebnis 2021	Ergebnis 2020	Veränderung
78	4.7 Verb.aus Steuern u.steuerähnl.Abgaben	0,00	-74,00	74,00
79	4.8 Verb.g.verb.Untern.u.g.Untern.m.Bet.V.u.SV	0,00	0,00	0,00
79A	davon: Vortragswerte alte Vermögensgliederung	0,00	0,00	0,00
79B	4.8.1 Verb. aus Kreditaufnahmen für Investitionen	0,00	0,00	0,00
79C	4.8.2 Verb. aus Kreditaufnahmen für Liquiditätssicherung	0,00	0,00	0,00
79D	4.8.3 Verb. aus Lieferungen + Leistungen, Steuern usw.	0,00	0,00	0,00
80	4.9 Sonstige Verbindlichkeiten	-1.229.571,41	-1.526.891,00	297.319,59
81	5 Rechnungsabgrenzungsposten	-779.338,28	-770.994,04	-8.344,24
83	Summe Passiva	-53.968.723,92	-54.489.983,16	521.259,24

Jahresabschluss 2021

Gesamtergebnisrechnung

Schmitten im Taunus

Nr.	Konten	Bezeichnung	Ergebnis des Vorjahres 2020	Fortgeschriebener Ansatz des Haushaltsjahres 2021	Ergebnis des Haushaltsjahres 2021	Vergleich fortgeschr. Ansatz/ Ergebnis des Haushaltsjahres (Sp. 5 ./ Sp. 6)
01	50	Privatrechtliche Leistungsentgelte	-426.353,41	-519.550,00	-2.056.128,35	1.536.578,35
02	51	Öffentlich-rechtliche Leistungsentgelte	-3.945.762,37	-4.241.270,00	-4.124.157,34	-117.112,66
03	548-549	Kostensersatzleistungen und -erstattungen	-613.300,26	-239.450,00	-527.419,25	287.969,25
04	52	Bestandsveränderungen und aktivierte Eigenleistungen				
05	55	Steuern und steuerähnliche Erträge einschl. Erträge aus gesetzlichen Umlagen	-11.791.558,68	-12.578.750,00	-13.050.173,61	471.423,61
06	547	Erträge aus Transferleistungen	-476.059,21	-538.000,00	-487.426,01	-50.573,99
07	540-543	Erträge aus Zuweisungen u. Zuschüssen für lfd. Zwecke u. allgemeine Umlagen	-4.161.584,26	-3.808.500,00	-3.658.360,35	-150.139,65
08	546	Erträge aus der Auflösung von Sonderposten	-1.237.148,17	-1.079.660,00	-1.112.208,33	32.548,33
09	53	Sonstige ordentliche Erträge	-486.256,57	-379.950,00	-571.164,64	191.214,64
10		Summe der ordentlichen Erträge (Nr. 1 bis 9)	-23.138.022,93	-23.385.130,00	-25.587.037,88	2.201.907,88
11	62, 63, 640-643, 647-649, 65	Personalaufwendungen	3.813.916,24	4.596.950,00	4.003.920,66	593.029,34
12	644-646	Versorgungsaufwendungen	830.731,65	364.122,00	1.052.965,77	-688.843,77
13	60, 61, 67-69	Aufwendungen für Sach- und Dienstleistungen	4.624.239,08	4.969.847,00	5.635.614,24	-665.767,24
	(697)	davon: Einstellung in den Sonderposten	29.960,00		85.267,75	-85.267,75
14	66	Abschreibungen	1.356.442,84	1.268.667,70	2.001.805,77	-733.138,07
15	71	Aufwendungen f. Zuweisungen u. Zuschüsse sowie besondere Finanzaufwendungen	3.948.349,16	3.590.761,00	3.853.310,08	-262.549,08
16	73	Steueraufwendungen einschließlich Aufwendungen aus gesetzlichen Umlageverpflichtungen	7.707.820,02	7.821.255,00	7.837.948,90	-16.693,90
17	72	Transferaufwendungen	731,50	3.000,00	702,00	2.298,00
18	70, 74, 76	Sonstige ordentliche Aufwendungen	21.105,39	19.430,00	21.403,39	-1.973,39
19		Summe der ordentlichen Aufwendungen (Nr. 11 bis 18)	22.303.335,88	22.634.032,70	24.407.670,81	-1.773.638,11
20		Verwaltungsergebnis (Nr. 10 ./ Nr. 19)	-834.687,05	-751.097,30	-1.179.367,07	428.269,77
21	56, 57	Finanzerträge	-76.115,47	-61.250,00	-31.093,56	-30.156,44
22	77	Zinsen und andere Finanzaufwendungen	275.203,61	264.100,00	250.406,32	13.693,68
23		Finanzergebnis (Nr. 21 ./ Nr. 22)	199.088,14	202.850,00	219.312,76	-16.462,76
24		Gesamtbetrag der ordentlichen Erträge (Nr. 10 und Nr. 21)	-23.214.138,40	-23.446.380,00	-25.618.131,44	2.171.751,44
25		Gesamtbetrag der ordentlichen Aufwendungen (Nr. 19 und Nr. 22)	22.578.539,49	22.898.132,70	24.658.077,13	-1.759.944,43
26		Ordentliches Ergebnis (Nr. 24 ./ Nr. 25)	-635.598,91	-548.247,30	-960.054,31	411.807,01
27	59	Außerordentliche Erträge	-833,03		-82.403,18	82.403,18
28	79	Außerordentliche Aufwendungen	15,80		462,40	-462,40
29		Außerordentliches Ergebnis (Nr. 27 ./ Nr. 28)	-817,23		-81.940,78	81.940,78
30		Jahresergebnis (Nr. 26 und Nr. 29)	-636.416,14	-548.247,30	-1.041.995,09	493.747,79
		Nachrichtlich:				
A		Summe der Jahresfehlbeträge				
B		vorgetragene Jahresfehlbeträge				
C		Summe der vorgetragenen Jahresfehlbeträge				

Jahresabschluss 2021

Gesamtfinanzrechnung					
Schmitten im Taunus					
Nr.	Bezeichnung	Ergebnis des Vorjahres 2020	Fortgeschriebener Ansatz des Haushaltsjahres 2021	Ergebnis des Haushaltsjahres 2021	Vergleich fortgeschr. Ansatz/ Ergebnis des Haushaltsjahres (Sp. 4 ./ Sp. 5)
01	Privatrechtliche Leistungsentgelte	390.851,41	479.250,00	1.980.322,49	-1.501.072,49
02	Öffentlich-rechtliche Leistungsentgelte	3.937.362,93	4.241.270,00	3.997.060,12	244.209,88
03	Kostenersatzleistungen und -erstattungen	351.295,59	239.450,00	570.117,39	-330.667,39
04	Steuern und steuerähnliche Erträge einschließlich Erträge aus gesetzlichen Umlagen	12.161.966,43	12.578.750,00	12.853.490,44	-274.740,44
05	Einzahlungen aus Transferleistungen	475.214,65	538.000,00	374.194,38	163.805,62
06	Zuweisungen und Zuschüsse für laufende Zwecke und allgemeine Umlagen	4.470.676,69	3.808.500,00	3.710.114,56	98.385,44
07	Zinsen und sonstige Finanzeinzahlungen	40.072,81	61.250,00	65.102,18	-3.852,18
08	Sonstige ordentliche Einzahlungen und sonstige außerordentliche Einzahlungen, die sich nicht aus Investitionstätigkeit ergeben	396.451,36	420.250,00	585.932,25	-165.682,25
09	Summe der Einzahlungen aus laufender Verwaltungstätigkeit (Nr. 1 bis 8)	22.223.891,87	22.366.720,00	24.136.333,81	-1.769.613,81
10	Personalauszahlungen	-3.826.082,77	-4.596.950,00	-3.977.947,41	-619.002,59
11	Versorgungsauszahlungen	-459.793,45	-227.950,00	-583.798,57	355.848,57
12	Auszahlungen für Sach- und Dienstleistungen	-4.875.320,23	-4.969.847,00	-5.354.177,56	384.330,56
13	Auszahlungen für Transferleistungen	-731,50	-3.000,00	2.028,00	-5.028,00
14	Auszahlungen für Zuweisungen und Zuschüsse für laufende Zwecke sowie besondere Finanzauszahlungen	-3.801.518,64	-3.590.761,00	-3.934.023,54	343.262,54
15	Auszahlungen für Steuern einschließlich Auszahlungen aus gesetzlichen Umlageverpflichtungen	-7.707.000,46	-7.821.255,00	-7.837.948,90	16.693,90
16	Zinsen und ähnliche Auszahlungen	-275.950,62	-264.100,00	-251.536,33	-12.563,67
17	Sonstige ordentliche Auszahlungen und sonstige außerordentliche Auszahlungen, die sich nicht aus Investitionstätigkeit ergeben	-21.917,92	-19.430,00	-21.487,13	2.057,13
18	Summe Auszahlungen aus laufender Verwaltungstätigkeit (Nr. 10 bis 17)	-20.968.315,59	-21.493.293,00	-21.958.891,44	465.598,44
19	Zahlungsmittelüberschuss/ Zahlungsmittelbedarf aus laufender Verwaltungstätigkeit (Nr. 9 ./ Nr. 18)	1.255.576,28	873.427,00	2.177.442,37	-1.304.015,37
20	Einzahlungen aus Investitionszuweisungen und Zuschüssen sowie aus Investitionsbeiträgen	594.712,89	471.000,00	383.326,16	87.673,84
21	Einzahlungen aus Abgängen von Vermögensgegenständen des Sachanlagevermögens und des immateriellen Anlagevermögens	500,00		60.309,81	-60.309,81
22	Einzahlungen aus Abgängen von Vermögensgegenständen des Finanzanlagevermögens				
23	Summe Einzahlungen aus Investitionstätigkeit (Nr. 20 bis 22)	595.212,89	471.000,00	443.635,97	27.364,03
24	Auszahlungen für den Erwerb von Grundstücken und Gebäuden	-253.730,35		-81.676,15	81.676,15
25	Auszahlungen für Baumaßnahmen	-1.627.523,46	-2.755.783,40	-1.291.604,87	-1.464.178,53
26	Auszahlungen für Investitionen in das sonstige Sachanlagevermögen und immaterielle Anlagevermögen	-230.338,08	-100.000,00	-242.868,15	142.868,15
27	Auszahlungen für Investitionen in das Finanzanlagevermögen				
28	Summe Auszahlungen aus Investitionstätigkeit (Nr. 24 bis 27)	-2.111.591,89	-2.855.783,40	-1.616.149,17	-1.239.634,23
29	Zahlungsmittelüberschuss/ Zahlungsmittelbedarf aus Investitionstätigkeit (Nr. 23 ./ Nr. 28)	-1.516.379,00	-2.384.783,40	-1.172.513,20	-1.212.270,20
30	Zahlungsmittelüberschuss/ Zahlungsmittelbedarf (Nr. 19 und 29)	-260.802,72	-1.511.356,40	1.004.929,17	-2.516.285,57
31	Einzahlungen aus der Aufnahme von Krediten und inneren Darlehen und wirtschaftlich vergleichbaren Vorgängen für Investitionen	980.000,00	1.497.000,00		1.497.000,00
32	Auszahlungen für die Tilgung von Krediten und inneren Darlehen und wirtschaftlich vergleichbaren Vorgängen für Investitionen sowie an das Sondervermögen Hessenkasse	-674.535,37	-798.676,00	-825.965,30	27.289,30
33	Zahlungsmittelüberschuss/ Zahlungsmittelbedarf aus Finanzierungstätigkeit (Nr. 31 ./ Nr. 32)	305.464,63	698.324,00	-825.965,30	1.524.289,30
34	Änderung des Zahlungsmittelbestandes zum Ende des Haushaltsjahres (Nr. 30 und Nr. 33)	44.661,91	-813.032,40	178.963,87	-991.996,27
35	Haushaltsunwirksame Einzahlungen (u.a. fremde Finanzmittel, Rückzahlung von angelegten Kassenmitteln, Aufnahme von Kassenkrediten)	792.946,56		657.588,00	-657.588,00
36	Haushaltsunwirksame Auszahlungen (u.a. fremde Finanzmittel, Anlegung von Kassenmitteln, Rückzahlung von Kassenkrediten)	-623.219,63		-925.482,47	925.482,47
37	Zahlungsmittelüberschuss/ Zahlungsmittelbedarf aus haushaltsunwirksamen Zahlungsvorgängen (Nr. 35 ./ Nr. 36)	169.726,93		-267.894,47	267.894,47
38	Bestand an Zahlungsmitteln zu Beginn des Haushaltsjahres	1.535.928,15	-1.577.688,10	1.750.316,99	-3.328.005,09

Jahresabschluss 2021

Gesamtfinanzrechnung

Schmitten im Taunus

Nr.	Bezeichnung	Ergebnis des Vorjahres 2020	Fortgeschriebener Ansatz des Haushaltsjahres 2021	Ergebnis des Haushaltsjahres 2021	Vergleich fortgeschr. Ansatz/ Ergebnis des Haushaltsjahres (Sp. 4 ./ Sp. 5)
39	Veränderung des Bestandes an Zahlungsmitteln (Nr. 34 und 37)	214.388,84	-813.032,40	-88.930,60	-724.101,80
40	Bestand an Zahlungsmitteln am Ende des Haushaltsjahres (Nr. 38 und 39)	1.750.316,99	-2.390.720,50	1.661.386,39	-4.052.106,89

Jahresabschluss 2021

Teilergebnisrechnung Kostenstelle 01014001 Gemeindeorgane allgemein						
Schmitten im Taunus						
Nr.	Konten	Bezeichnung	Ergebnis des Vorjahres 2020	Fortgeschriebener Ansatz des Haushaltsjahres 2021	Ergebnis des Haushaltsjahres 2021	Vergleich fortgeschr. Ansatz/ Ergebnis des Haushaltsjahres (Sp. 5 ./ Sp. 6)
		Ordentliche Erträge				
03	548-549	Kostenersatzleistungen und -erstattungen	-1.887,91	-5.350,00	-156,02	-5.193,98
09	53	Sonstige ordentliche Erträge	-108.653,60		-127.228,28	127.228,28
10		Summe der ordentlichen Erträge (Nr. 1 bis 9)	-110.541,51	-5.350,00	-127.384,30	122.034,30
		Ordentliche Aufwendungen				
11	62, 63, 640-643, 647-649, 65	Personalaufwendungen	181.323,35	176.400,00	77.338,60	99.061,40
12	644-646	Versorgungsaufwendungen	220.264,50	111.639,00	597.727,85	-486.088,85
13	60, 61, 67-69	Aufwendungen für Sach- und Dienstleistungen	73.090,28	65.670,00	75.577,88	-9.907,88
14	66	Abschreibungen	1.455,30	1.193,00	1.193,00	
15	71	Aufwendungen f. Zuweisungen u. Zuschüsse sowie besondere Finanzaufwendungen	900,00			
16	73	Steueraufwendungen einschl. Aufwendungen aus gesetzl. Umlageverpflichtungen	562,92	710,00	566,46	143,54
18	70, 74, 76	Sonstige ordentliche Aufwendungen	234,00	300,00	93,00	207,00
19		Summe der ordentlichen Aufwendungen (Nr. 11 bis 18)	477.830,35	355.912,00	752.496,79	-396.584,79
20		Verwaltungsergebnis (Nr. 10 ./ Nr. 19)	367.288,84	350.562,00	625.112,49	-274.550,49
21	56, 57	Finanzerträge				
22	77	Finanzaufwendungen				
23		Finanzergebnis (Nr. 21 ./ Nr. 22)				
24		Ordentliches Ergebnis (Verwaltungsergebnis und Finanzergebnis Nr. 20 und Nr. 23)	367.288,84	350.562,00	625.112,49	-274.550,49
25	59	Außerordentliche Erträge				
26	79	Außerordentliche Aufwendungen				
27		Außerordentliches Ergebnis (Nr. 25 ./ Nr. 26)				
28		Jahresergebnis vor internen Leistungsbeziehungen (ordentliches Ergebnis und außerordentliches Ergebnis Nr. 24 und Nr. 27)	367.288,84	350.562,00	625.112,49	-274.550,49
29		Erlöse aus internen Leistungsbeziehungen				
30		Kosten aus internen Leistungsbeziehungen				
31		Ergebnis der internen Leistungsbeziehungen				
32		Jahresergebnis nach internen Leistungsbeziehungen	367.288,84	350.562,00	625.112,49	-274.550,49

Jahresabschluss 2021

Teilfinanzrechnung Kostenstelle 01014001 Gemeindeorgane allgemein

Schmitten im Taunus

Nr.	Bezeichnung	Ergebnis des Vorjahres 2020	Fortgeschriebener Ansatz des Haushaltsjahres 2021	Ergebnis des Haushaltsjahres 2021	Vergleich fortgeschr. Ansatz/ Ergebnis des Haushaltsjahres (Sp. 4 ./ Sp. 5)
	Einzahlungen aus Investitionstätigkeit				
20	+ Einz. aus Investitionszuweis. und -zuschüssen sowie aus Investitions-beiträgen				
21	+ Einz. aus Abgängen von Vermögens-gegenständen des Sachanlage-vermögens und des immateriellen Anlagevermögens				
22	+ Einz. aus Abgängen von Vermögens-gegenständen des Finanzanlage-vermögens				
	Einzahlungen aus Finanzierungstätigkeit				
31	+ Einz. aus der Aufnahme v. Krediten und wirtschaftlich vergleichbaren Vorgängen für Investitionen				
	Summe				
	Auszahlungen aus Investitionstätigkeit				
24	- Ausz. für den Erwerb von Grundstücken und Gebäuden				
25	- Ausz. für Baumaßnahmen				
26	- Ausz. für Investitionen in das sonstige Sachanlagevermögen und immaterielle Anlagevermögen davon: Ausz. aus gewährten Investitionszuweisungen und -zuschüssen				
27	- Ausz. für Investitionen in das Finanzanlagevermögen				
	Auszahlungen aus Finanzierungstätigkeit				
32	- Auszahlungen für die Tilgung von Krediten und wirtschaftlich vergl. Vorgängen für Investitionen				
	Summe				
	Saldo (Einzahlungen ./ Auszahlungen)				

Jahresabschluss 2021

Teilergebnisrechnung Kostenstelle 01014002 Unterstützung und Betreuung der gemeindlichen Gremien

Schmitten im Taunus

Nr.	Konten	Bezeichnung	Ergebnis des Vorjahres 2020	Fortgeschriebener Ansatz des Haushaltsjahres 2021	Ergebnis des Haushaltsjahres 2021	Vergleich fortgeschr. Ansatz/ Ergebnis des Haushaltsjahres (Sp. 5 ./ Sp. 6)
		Ordentliche Erträge				
08	546	Erträge a. Auflösung v. SoPo aus Investitionszuweisungen,-zuschüssen u.-beiträgen			-4.651,00	4.651,00
09	53	Sonstige ordentliche Erträge	-40,80		-40,23	40,23
10		Summe der ordentlichen Erträge (Nr. 1 bis 9)	-40,80		-4.691,23	4.691,23
		Ordentliche Aufwendungen				
11	62, 63, 640-643, 647-649, 65	Personalaufwendungen	63.257,50	53.900,00	46.693,12	7.206,88
12	644-646	Versorgungsaufwendungen	3.477,49		2.181,07	-2.181,07
13	60, 61, 67-69	Aufwendungen für Sach- und Dienstleistungen	13.868,33	27.200,00	26.149,23	1.050,77
14	66	Abschreibungen	594,20	1.067,00	6.380,84	-5.313,84
19		Summe der ordentlichen Aufwendungen (Nr. 11 bis 18)	81.197,52	82.167,00	81.404,26	762,74
20		Verwaltungsergebnis (Nr. 10 ./ Nr. 19)	81.156,72	82.167,00	76.713,03	5.453,97
21	56, 57	Finanzerträge				
22	77	Finanzaufwendungen				
23		Finanzergebnis (Nr. 21 ./ Nr. 22)				
24		Ordentliches Ergebnis (Verwaltungsergebnis und Finanzergebnis Nr. 20 und Nr. 23)	81.156,72	82.167,00	76.713,03	5.453,97
25	59	Außerordentliche Erträge				
26	79	Außerordentliche Aufwendungen				
27		Außerordentliches Ergebnis (Nr. 25 ./ Nr. 26)				
28		Jahresergebnis vor internen Leistungsbeziehungen (ordentliches Ergebnis und außerordentliches Ergebnis Nr. 24 und Nr. 27)	81.156,72	82.167,00	76.713,03	5.453,97
29		Erlöse aus internen Leistungsbeziehungen				
30		Kosten aus internen Leistungsbeziehungen	1.667,28		2.941,73	-2.941,73
31		Ergebnis der internen Leistungsbeziehungen	1.667,28		2.941,73	-2.941,73
32		Jahresergebnis nach internen Leistungsbeziehungen	82.824,00	82.167,00	79.654,76	2.512,24

Jahresabschluss 2021

Teilfinanzrechnung Kostenstelle 01014002 Unterstützung und Betreuung der gemeindlichen Gremien

Schmitten im Taunus

Nr.	Bezeichnung	Ergebnis des Vorjahres 2020	Fortgeschriebener Ansatz des Haushaltsjahres 2021	Ergebnis des Haushaltsjahres 2021	Vergleich fortgeschr. Ansatz/ Ergebnis des Haushaltsjahres (Sp. 4 ./ Sp. 5)
	Einzahlungen aus Investitionstätigkeit				
20	+ Einz. aus Investitionszuweis. und -zuschüssen sowie aus Investitions-beiträgen	17.443,00			
21	+ Einz. aus Abgängen von Vermögens-gegenständen des Sachanlage-vermögens und des immateriellen Anlagevermögens				
22	+ Einz. aus Abgängen von Vermögens-gegenständen des Finanzanlage-vermögens				
	Einzahlungen aus Finanzierungstätigkeit				
31	+ Einz. aus der Aufnahme v. Krediten und wirtschaftlich vergleichbaren Vorgängen für Investitionen				
	Summe	17.443,00			
	Auszahlungen aus Investitionstätigkeit				
24	- Ausz. für den Erwerb von Grundstücken und Gebäuden				
25	- Ausz. für Baumaßnahmen				
26	- Ausz. für Investitionen in das sonstige Sachanlagevermögen und immaterielle Anlagevermögen davon: Ausz. aus gewährten Investitionszuweisungen und -zuschüssen	-5.939,20		-27.529,84	27.529,84
27	- Ausz. für Investitionen in das Finanzanlagevermögen				
	Auszahlungen aus Finanzierungstätigkeit				
32	- Auszahlungen für die Tilgung von Krediten und wirtschaftlich vergl. Vorgängen für Investitionen				
	Summe	-5.939,20		-27.529,84	27.529,84
	Saldo (Einzahlungen ./ Auszahlungen)	11.503,80		-27.529,84	27.529,84

Jahresabschluss 2021

Teilergebnisrechnung Kostenstelle 01024001 Hauptverwaltung allgemein

Schmitten im Tausend

Nr.	Konten	Bezeichnung	Ergebnis des Vorjahres 2020	Fortgeschriebener Ansatz des Haushaltsjahres 2021	Ergebnis des Haushaltsjahres 2021	Vergleich fortgeschr. Ansatz/ Ergebnis des Haushaltsjahres (Sp. 5 ./ Sp. 6)
		Ordentliche Erträge				
09	53	Sonstige ordentliche Erträge	-226,80		-264,60	264,60
10		Summe der ordentlichen Erträge (Nr. 1 bis 9)	-226,80		-264,60	264,60
		Ordentliche Aufwendungen				
11	62, 63, 640-643, 647-649, 65	Personalaufwendungen	1.300,00	8.000,00	17,98	7.982,02
12	644-646	Versorgungsaufwendungen	63.409,43	58.500,00	62.655,84	-4.155,84
13	60, 61, 67-69	Aufwendungen für Sach- und Dienstleistungen	866,38	2.400,00	6.865,82	-4.465,82
19		Summe der ordentlichen Aufwendungen (Nr. 11 bis 18)	65.575,81	68.900,00	69.539,64	-639,64
20		Verwaltungsergebnis (Nr. 10 ./ Nr. 19)	65.349,01	68.900,00	69.275,04	-375,04
21	56, 57	Finanzerträge				
22	77	Finanzaufwendungen				
23		Finanzergebnis (Nr. 21 ./ Nr. 22)				
24		Ordentliches Ergebnis (Verwaltungsergebnis und Finanzergebnis Nr. 20 und Nr. 23)	65.349,01	68.900,00	69.275,04	-375,04
25	59	Außerordentliche Erträge				
26	79	Außerordentliche Aufwendungen				
27		Außerordentliches Ergebnis (Nr. 25 ./ Nr. 26)				
28		Jahresergebnis vor Internen Leistungsbeziehungen (ordentliches Ergebnis und außerordentliches Ergebnis Nr. 24 und Nr. 27)	65.349,01	68.900,00	69.275,04	-375,04
29		Erlöse aus internen Leistungsbeziehungen				
30		Kosten aus internen Leistungsbeziehungen				
31		Ergebnis der Internen Leistungsbeziehungen				
32		Jahresergebnis nach Internen Leistungsbeziehungen	65.349,01	68.900,00	69.275,04	-375,04

Jahresabschluss 2021

Teilfinanzrechnung Kostenstelle 01024001 Hauptverwaltung allgemein

Schmitten im Taunus

Nr.	Bezeichnung	Ergebnis des Vorjahres 2020	Fortgeschriebener Ansatz des Haushaltsjahres 2021	Ergebnis des Haushaltsjahres 2021	Vergleich fortgeschr. Ansatz/ Ergebnis des Haushaltsjahres (Sp. 4 ./ Sp. 5)
	Einzahlungen aus Investitionstätigkeit				
20	+ Einz. aus Investitionszuweis. und -zuschüssen sowie aus Investitions-beiträgen				
21	+ Einz. aus Abgängen von Vermögens-gegenständen des Sachanlage-vermögens und des immateriellen Anlagevermögens				
22	+ Einz. aus Abgängen von Vermögens-gegenständen des Finanzanlage-vermögens				
	Einzahlungen aus Finanzierungstätigkeit				
31	+ Einz. aus der Aufnahme v. Krediten und wirtschaftlich vergleichbaren Vorgängen für Investitionen				
	Summe				
	Auszahlungen aus Investitionstätigkeit				
24	- Ausz. für den Erwerb von Grundstücken und Gebäuden				
25	- Ausz. für Baumaßnahmen				
26	- Ausz. für Investitionen in das sonstige Sachanlagevermögen und immaterielle Anlagevermögen davon: Ausz. aus gewährten Investitionszuweisungen und -zuschüssen				
27	- Ausz. für Investitionen in das Finanzanlagevermögen				
	Auszahlungen aus Finanzierungstätigkeit				
32	- Auszahlungen für die Tilgung von Krediten und wirtschaftlich vergl. Vorgängen für Investitionen				
	Summe				
	Saldo (Einzahlungen ./ Auszahlungen)				

Jahresabschluss 2021

Teilergebnisrechnung Kostenstelle 01024002 Serviceleistungen für die gesamte Verwaltung						
Schmitt im Taunus						
Nr.	Konten	Bezeichnung	Ergebnis des Vorjahres 2020	Fortgeschriebener Ansatz des Haushaltsjahres 2021	Ergebnis des Haushaltsjahres 2021	Vergleich fortgeschr. Ansatz/ Ergebnis des Haushaltsjahres (Sp. 5 ./ Sp. 6)
		Ordentliche Erträge				
03	548-549	Kostenersatzleistungen und -erstattungen	-1.110,83	-1.500,00	-5.688,39	4.188,39
07	540-543	Erträge aus Zuweisungen u. Zuschüssen für lfd. Zwecke u. allgemeine Umlagen	-12.672,90		-30.414,96	30.414,96
09	53	Sonstige ordentliche Erträge	-419,45	-100,00	-381,68	281,68
10		Summe der ordentlichen Erträge (Nr. 1 bis 9)	-14.203,18	-1.600,00	-36.485,03	34.885,03
		Ordentliche Aufwendungen				
11	62, 63, 640-643, 647-649, 65	Personalaufwendungen	39.597,75	25.600,00	103.806,06	-78.206,06
12	644-646	Versorgungsaufwendungen	162.553,31	57.100,00	3.595,55	53.504,45
13	60, 61, 67-69	Aufwendungen für Sach- und Dienstleistungen	74.253,16	38.500,00	60.424,13	-21.924,13
14	66	Abschreibungen	60,00			
15	71	Aufwendungen f. Zuweisungen u. Zuschüsse sowie besondere Finanzaufwendungen	15.000,00	15.000,00	15.000,01	-0,01
19		Summe der ordentlichen Aufwendungen (Nr. 11 bis 18)	291.464,22	136.200,00	182.825,75	-46.625,75
20		Verwaltungsergebnis (Nr. 10 ./ Nr. 19)	277.261,04	134.600,00	146.340,72	-11.740,72
21	56, 57	Finanzerträge				
22	77	Finanzaufwendungen				
23		Finanzergebnis (Nr. 21 ./ Nr. 22)				
24		Ordentliches Ergebnis (Verwaltungsergebnis und Finanzergebnis Nr. 20 und Nr. 23)	277.261,04	134.600,00	146.340,72	-11.740,72
25	59	Außerordentliche Erträge				
26	79	Außerordentliche Aufwendungen				
27		Außerordentliches Ergebnis (Nr. 25 ./ Nr. 26)				
28		Jahresergebnis vor internen Leistungsbeziehungen (ordentliches Ergebnis und außerordentliches Ergebnis Nr. 24 und Nr. 27)	277.261,04	134.600,00	146.340,72	-11.740,72
29		Erlöse aus internen Leistungsbeziehungen				
30		Kosten aus internen Leistungsbeziehungen				
31		Ergebnis der internen Leistungsbeziehungen				
32		Jahresergebnis nach internen Leistungsbeziehungen	277.261,04	134.600,00	146.340,72	-11.740,72

Jahresabschluss 2021

Teilfinanzrechnung Kostenstelle 01024002 Serviceleistungen für die gesamte Verwaltung

Schmitt im Taunus

Nr.	Bezeichnung	Ergebnis des Vorjahres 2020	Fortgeschriebener Ansatz des Haushaltsjahres 2021	Ergebnis des Haushaltsjahres 2021	Vergleich fortgeschr. Ansatz/ Ergebnis des Haushaltsjahres (Sp. 4 ./ Sp. 5)
	Einzahlungen aus Investitionstätigkeit				
20	+ Einz. aus Investitionszuweis. und -zuschüssen sowie aus Investitions-beiträgen				
21	+ Einz. aus Abgängen von Vermögens-gegenständen des Sachanlage-vermögens und des immateriellen Anlagevermögens				
22	+ Einz. aus Abgängen von Vermögens-gegenständen des Finanzanlage-vermögens				
	Einzahlungen aus Finanzierungstätigkeit				
31	+ Einz. aus der Aufnahme v. Krediten und wirtschaftlich vergleichbaren Vorgängen für Investitionen				
	Summe				
	Auszahlungen aus Investitionstätigkeit				
24	- Ausz. für den Erwerb von Grundstücken und Gebäuden				
25	- Ausz. für Baumaßnahmen				
26	- Ausz. für Investitionen in das sonstige Sachanlagevermögen und immaterielle Anlagevermögen davon: Ausz. aus gewährten Investitionszuweisungen und -zuschüssen				
27	- Ausz. für Investitionen in das Finanzanlagevermögen				
	Auszahlungen aus Finanzierungstätigkeit				
32	- Auszahlungen für die Tilgung von Krediten und wirtschaftlich vergl. Vorgängen für Investitionen				
	Summe				
	Saldo (Einzahlungen ./ Auszahlungen)				

Jahresabschluss 2021

Teilergebnisrechnung Kostenstelle 01024003 EDV

Schmitt im Taunus

Nr.	Konten	Bezeichnung	Ergebnis des Vorjahres 2020	Fortgeschriebener Ansatz des Haushaltsjahres 2021	Ergebnis des Haushaltsjahres 2021	Vergleich fortgeschr. Ansatz/ Ergebnis des Haushaltsjahres (Sp. 5 ./ Sp. 6)
		Ordentliche Erträge				
03	548-549	Kostensersatzleistungen und -erstattungen	-4.587,23	-3.800,00		-3.800,00
10		Summe der ordentlichen Erträge (Nr. 1 bis 9)	-4.587,23	-3.800,00		-3.800,00
		Ordentliche Aufwendungen				
11	62, 63, 640-643, 647-649, 65	Personalaufwendungen	24.680,94	27.700,00	24.864,76	2.835,24
12	644-646	Versorgungsaufwendungen	1.804,72		1.631,75	-1.631,75
13	60, 61, 67-69	Aufwendungen für Sach- und Dienstleistungen	125.369,61	118.750,00	125.331,50	-6.581,50
14	66	Abschreibungen	3.924,00	3.925,00	5.147,85	-1.222,85
15	71	Aufwendungen f. Zuweisungen u. Zuschüsse sowie besondere Finanzaufwendungen	900,00	2.000,00	1.800,00	200,00
19		Summe der ordentlichen Aufwendungen (Nr. 11 bis 18)	156.679,27	152.375,00	158.775,86	-6.400,86
20		Verwaltungsergebnis (Nr. 10 ./ Nr. 19)	152.092,04	148.575,00	158.775,86	-10.200,86
21	56, 57	Finanzerträge				
22	77	Finanzaufwendungen				
23		Finanzergebnis (Nr. 21 ./ Nr. 22)				
24		Ordentliches Ergebnis (Verwaltungsergebnis und Finanzergebnis Nr. 20 und Nr. 23)	152.092,04	148.575,00	158.775,86	-10.200,86
25	59	Außerordentliche Erträge				
26	79	Außerordentliche Aufwendungen				
27		Außerordentliches Ergebnis (Nr. 25 ./ Nr. 26)				
28		Jahresergebnis vor internen Leistungsbeziehungen (ordentliches Ergebnis und außerordentliches Ergebnis Nr. 24 und Nr. 27)	152.092,04	148.575,00	158.775,86	-10.200,86
29		Erlöse aus internen Leistungsbeziehungen				
30		Kosten aus internen Leistungsbeziehungen				
31		Ergebnis der internen Leistungsbeziehungen				
32		Jahresergebnis nach internen Leistungsbeziehungen	152.092,04	148.575,00	158.775,86	-10.200,86

Jahresabschluss 2021

Teilfinanzrechnung Kostenstelle 01024003 EDV

Schmitt im Taunus

Nr.	Bezeichnung	Ergebnis des Vorjahres 2020	Fortgeschriebener Ansatz des Haushaltsjahres 2021	Ergebnis des Haushaltsjahres 2021	Vergleich fortgeschr. Ansatz/ Ergebnis des Haushaltsjahres (Sp. 4 ./ Sp. 5)
	Einzahlungen aus Investitionstätigkeit				
20	+ Einz. aus Investitionszuweis. und -zuschüssen sowie aus Investitions-beiträgen				
21	+ Einz. aus Abgängen von Vermögens-gegenständen des Sachanlage-vermögens und des immateriellen Anlagevermögens				
22	+ Einz. aus Abgängen von Vermögens-gegenständen des Finanzanlage-vermögens				
	Einzahlungen aus Finanzierungstätigkeit				
31	+ Einz. aus der Aufnahme v. Krediten und wirtschaftlich vergleichbaren Vorgängen für Investitionen				
	Summe				
	Auszahlungen aus Investitionstätigkeit				
24	- Ausz. für den Erwerb von Grundstücken und Gebäuden				
25	- Ausz. für Baumaßnahmen				
26	- Ausz. für Investitionen in das sonstige Sachanlagevermögen und immaterielle Anlagevermögen davon: Ausz. aus gewährten Investitionszuweisungen und -zuschüssen				
27	- Ausz. für Investitionen in das Finanzanlagevermögen				
	Auszahlungen aus Finanzierungstätigkeit				
32	- Auszahlungen für die Tilgung von Krediten und wirtschaftlich vergl. Vorgängen für Investitionen				
	Summe				
	Saldo (Einzahlungen ./ Auszahlungen)				

Jahresabschluss 2021

Teilergebnisrechnung Kostenstelle 01024004 Personalbewirtschaftung und Personalservice

Schmitten im Taunus

Nr.	Konten	Bezeichnung	Ergebnis des Vorjahres 2020	Fortgeschriebener Ansatz des Haushaltsjahres 2021	Ergebnis des Haushaltsjahres 2021	Vergleich fortgeschr. Ansatz/ Ergebnis des Haushaltsjahres (Sp. 5 ./ Sp. 6)
		Ordentliche Erträge				
03	548-549	Kostenersatzleistungen und -erstattungen	-2.580,00	-13.000,00	-3.420,00	-9.580,00
10		Summe der ordentlichen Erträge (Nr. 1 bis 9) Ordentliche Aufwendungen	-2.580,00	-13.000,00	-3.420,00	-9.580,00
11	62, 63, 640-643, 647-649, 65	Personalaufwendungen	102.510,26	83.850,00	89.223,16	-5.373,16
12	644-646	Versorgungsaufwendungen	7.837,44		-4.397,41	4.397,41
13	60, 61, 67-69	Aufwendungen für Sach- und Dienstleistungen	19.501,92	11.100,00	18.272,69	-7.172,69
14	66	Abschreibungen	2.220,00	2.220,00	2.220,00	
19		Summe der ordentlichen Aufwendungen (Nr. 11 bis 18)	132.069,62	97.170,00	105.318,44	-8.148,44
20		Verwaltungsergebnis (Nr. 10 ./ Nr. 19)	129.489,62	84.170,00	101.898,44	-17.728,44
21	56, 57	Finanzerträge				
22	77	Finanzaufwendungen				
23		Finanzergebnis (Nr. 21 ./ Nr. 22)				
24		Ordentliches Ergebnis (Verwaltungsergebnis und Finanzergebnis Nr. 20 und Nr. 23)	129.489,62	84.170,00	101.898,44	-17.728,44
25	59	Außerordentliche Erträge				
26	79	Außerordentliche Aufwendungen				
27		Außerordentliches Ergebnis (Nr. 25 ./ Nr. 26)				
28		Jahresergebnis vor internen Leistungsbeziehungen (ordentliches Ergebnis und außerordentliches Ergebnis Nr. 24 und Nr. 27)	129.489,62	84.170,00	101.898,44	-17.728,44
29		Erlöse aus internen Leistungsbeziehungen				
30		Kosten aus internen Leistungsbeziehungen				
31		Ergebnis der internen Leistungsbeziehungen				
32		Jahresergebnis nach internen Leistungsbeziehungen	129.489,62	84.170,00	101.898,44	-17.728,44

Jahresabschluss 2021

Teilfinanzrechnung Kostenstelle 01024004 Personalbewirtschaftung und Personalservice

Schmitt im Taunus

Nr.	Bezeichnung	Ergebnis des Vorjahres 2020	Fortgeschriebener Ansatz des Haushaltsjahres 2021	Ergebnis des Haushaltsjahres 2021	Vergleich fortgeschr. Ansatz/ Ergebnis des Haushaltsjahres (Sp. 4 ./ Sp. 5)
	Einzahlungen aus Investitionstätigkeit				
20	+ Einz. aus Investitionszuweis. und -zuschüssen sowie aus Investitions-beiträgen				
21	+ Einz. aus Abgängen von Vermögens-gegenständen des Sachanlage-vermögens und des immateriellen Anlagevermögens				
22	+ Einz. aus Abgängen von Vermögens-gegenständen des Finanzanlage-vermögens				
	Einzahlungen aus Finanzierungstätigkeit				
31	+ Einz. aus der Aufnahme v. Krediten und wirtschaftlich vergleichbaren Vorgängen für Investitionen				
	Summe				
	Auszahlungen aus Investitionstätigkeit				
24	- Ausz. für den Erwerb von Grundstücken und Gebäuden				
25	- Ausz. für Baumaßnahmen				
26	- Ausz. für Investitionen in das sonstige Sachanlagevermögen und immaterielle Anlagevermögen davon: Ausz. aus gewährten Investitionszuweisungen und -zuschüssen				
27	- Ausz. für Investitionen in das Finanzanlagevermögen				
	Auszahlungen aus Finanzierungstätigkeit				
32	- Auszahlungen für die Tilgung von Krediten und wirtschaftlich vergl. Vorgängen für Investitionen				
	Summe				
	Saldo (Einzahlungen ./ Auszahlungen)				

Jahresabschluss 2021

Teilergebnisrechnung Kostenstelle 01077001 Bürgerhäuser allgemein

Schmitten im Taunus

Nr.	Konten	Bezeichnung	Ergebnis des Vorjahres 2020	Fortgeschriebener Ansatz des Haushaltsjahres 2021	Ergebnis des Haushaltsjahres 2021	Vergleich fortgeschr. Ansatz/ Ergebnis des Haushaltsjahres (Sp. 5 ./ Sp. 6)
		Ordentliche Erträge				
10		Summe der ordentlichen Erträge (Nr. 1 bis 9)				
		Ordentliche Aufwendungen				
11	62, 63, 640-643, 647-649, 65	Personalaufwendungen	21.261,29	26.000,00	26.947,60	-947,60
12	644-646	Versorgungsaufwendungen	1.533,12		1.727,02	-1.727,02
13	60, 61, 67-69	Aufwendungen für Sach- und Dienstleistungen	976,71	27.800,00	5.310,03	22.489,97
19		Summe der ordentlichen Aufwendungen (Nr. 11 bis 18)	23.771,12	53.800,00	33.984,65	19.815,35
20		Verwaltungsergebnis (Nr. 10 ./ Nr. 19)	23.771,12	53.800,00	33.984,65	19.815,35
21	56, 57	Finanzerträge				
22	77	Finanzaufwendungen				
23		Finanzergebnis (Nr. 21 ./ Nr. 22)				
24		Ordentliches Ergebnis (Verwaltungsergebnis und Finanzergebnis Nr. 20 und Nr. 23)	23.771,12	53.800,00	33.984,65	19.815,35
25	59	Außerordentliche Erträge				
26	79	Außerordentliche Aufwendungen				
27		Außerordentliches Ergebnis (Nr. 25 ./ Nr. 26)				
28		Jahresergebnis vor Internen Leistungsbeziehungen (ordentliches Ergebnis und außerordentliches Ergebnis Nr. 24 und Nr. 27)	23.771,12	53.800,00	33.984,65	19.815,35
29		Erlöse aus internen Leistungsbeziehungen				
30		Kosten aus internen Leistungsbeziehungen				
31		Ergebnis der internen Leistungsbeziehungen				
32		Jahresergebnis nach internen Leistungsbeziehungen	23.771,12	53.800,00	33.984,65	19.815,35

Jahresabschluss 2021

Teilfinanzrechnung Kostenstelle 01077001 Bürgerhäuser allgemein

Schmitten im Taunus

Nr.	Bezeichnung	Ergebnis des Vorjahres 2020	Fortgeschriebener Ansatz des Haushaltsjahres 2021	Ergebnis des Haushaltsjahres 2021	Vergleich fortgeschr. Ansatz/ Ergebnis des Haushaltsjahres (Sp. 4 ./ Sp. 5)
	Einzahlungen aus Investitionstätigkeit				
20	+ Einz. aus Investitionszuweis. und -zuschüssen sowie aus Investitions-beiträgen				
21	+ Einz. aus Abgängen von Vermögens-gegenständen des Sachanlage-vermögens und des immateriellen Anlagevermögens				
22	+ Einz. aus Abgängen von Vermögens-gegenständen des Finanzanlage-vermögens				
	Einzahlungen aus Finanzierungstätigkeit				
31	+ Einz. aus der Aufnahme v. Krediten und wirtschaftlich vergleichbaren Vorgängen für Investitionen				
	Summe				
	Auszahlungen aus Investitionstätigkeit				
24	- Ausz. für den Erwerb von Grundstücken und Gebäuden				
25	- Ausz. für Baumaßnahmen				
26	- Ausz. für Investitionen in das sonstige Sachanlagevermögen und immaterielle Anlagevermögen davon: Ausz. aus gewährten Investitionszuweisungen und -zuschüssen				
27	- Ausz. für Investitionen in das Finanzanlagevermögen				
	Auszahlungen aus Finanzierungstätigkeit				
32	- Auszahlungen für die Tilgung von Krediten und wirtschaftlich vergl. Vorgängen für Investitionen				
	Summe				
	Saldo (Einzahlungen ./ Auszahlungen)				

Jahresabschluss 2021

Teilergebnisrechnung Kostenstelle 01077002 DGH Arnoldshain						
Schmitten im Taunus						
Nr.	Konten	Bezeichnung	Ergebnis des Vorjahres 2020	Fortgeschriebener Ansatz des Haushaltsjahres 2021	Ergebnis des Haushaltsjahres 2021	Vergleich fortgeschr. Ansatz/ Ergebnis des Haushaltsjahres (Sp. 5 ./ Sp. 6)
		Ordentliche Erträge				
01	50	Privatrechtliche Leistungsentgelte	-478,04	-600,00	-3.164,26	2.564,26
08	546	Erträge a. Auflösung v. SoPo aus Investitionszuweisungen,-zuschüssen u.-beiträgen	-400,00		-400,00	400,00
09	53	Sonstige ordentliche Erträge	-10.222,40	-8.400,00	-9.940,08	1.540,08
10		Summe der ordentlichen Erträge (Nr. 1 bis 9)	-11.100,44	-9.000,00	-13.504,34	4.504,34
		Ordentliche Aufwendungen				
11	62, 63, 640-643, 647-649, 65	Personalaufwendungen	6.144,48	6.800,00	6.480,37	319,63
13	60, 61, 67-69	Aufwendungen für Sach- und Dienstleistungen	16.014,12	19.100,00	19.730,64	-630,64
14	66	Abschreibungen	6.466,80	5.549,00	6.204,00	-655,00
18	70, 74, 76	Sonstige ordentliche Aufwendungen	240,96	200,00	240,96	-40,96
19		Summe der ordentlichen Aufwendungen (Nr. 11 bis 18)	28.866,36	31.649,00	32.655,97	-1.006,97
20		Verwaltungsergebnis (Nr. 10 ./ Nr. 19)	17.765,92	22.649,00	19.151,63	3.497,37
21	56, 57	Finanzerträge				
22	77	Finanzaufwendungen				
23		Finanzergebnis (Nr. 21 ./ Nr. 22)				
24		Ordentliches Ergebnis (Verwaltungsergebnis und Finanzergebnis Nr. 20 und Nr. 23)	17.765,92	22.649,00	19.151,63	3.497,37
25	59	Außerordentliche Erträge				
26	79	Außerordentliche Aufwendungen				
27		Außerordentliches Ergebnis (Nr. 25 ./ Nr. 26)				
28		Jahresergebnis vor Internen Leistungsbeziehungen (ordentliches Ergebnis und außerordentliches Ergebnis Nr. 24 und Nr. 27)	17.765,92	22.649,00	19.151,63	3.497,37
29		Erlöse aus internen Leistungsbeziehungen				
30		Kosten aus internen Leistungsbeziehungen	85,20		1.270,06	-1.270,06
31		Ergebnis der Internen Leistungsbeziehungen	85,20		1.270,06	-1.270,06
32		Jahresergebnis nach Internen Leistungsbeziehungen	17.851,12	22.649,00	20.421,69	2.227,31

Jahresabschluss 2021

Teilfinanzrechnung Kostenstelle 01077002 DGH Arnoldshain

Schmitten im Taunus

Nr.	Bezeichnung	Ergebnis des Vorjahres 2020	Fortgeschriebener Ansatz des Haushaltsjahres 2021	Ergebnis des Haushaltsjahres 2021	Vergleich fortgeschr. Ansatz/ Ergebnis des Haushaltsjahres (Sp. 4 ./ Sp. 5)
	Einzahlungen aus Investitionstätigkeit				
20	+ Einz. aus Investitionszuweis. und -zuschüssen sowie aus Investitions-beiträgen	2.000,00			
21	+ Einz. aus Abgängen von Vermögens-gegenständen des Sachanlage-vermögens und des immateriellen Anlagevermögens				
22	+ Einz. aus Abgängen von Vermögens-gegenständen des Finanzanlage-vermögens				
	Einzahlungen aus Finanzierungstätigkeit				
31	+ Einz. aus der Aufnahme v. Krediten und wirtschaftlich vergleichbaren Vorgängen für Investitionen				
	Summe	2.000,00			
	Auszahlungen aus Investitionstätigkeit				
24	- Ausz. für den Erwerb von Grundstücken und Gebäuden				
25	- Ausz. für Baumaßnahmen				
26	- Ausz. für Investitionen in das sonstige Sachanlagevermögen und immaterielle Anlagevermögen davon: Ausz. aus gewährten Investitionszuweisungen und -zuschüssen				
27	- Ausz. für Investitionen in das Finanzanlagevermögen				
	Auszahlungen aus Finanzierungstätigkeit				
32	- Auszahlungen für die Tilgung von Krediten und wirtschaftlich vergl. Vorgängen für Investitionen				
	Summe				
	Saldo (Einzahlungen ./ Auszahlungen)	2.000,00			

Jahresabschluss 2021

Teilergebnisrechnung Kostenstelle 01077003 DGH Brombach

Schmitten im Taunus

Nr.	Konten	Bezeichnung	Ergebnis des Vorjahres 2020	Fortgeschriebener Ansatz des Haushaltsjahres 2021	Ergebnis des Haushaltsjahres 2021	Vergleich fortgeschr. Ansatz/ Ergebnis des Haushaltsjahres (Sp. 5 ./ Sp. 6)
		Ordentliche Erträge				
01	50	Privatrechtliche Leistungsentgelte	-450,00	-300,00	-450,00	150,00
08	546	Erträge a. Auflösung v. SoPo aus Investitionszuweisungen,-zuschüssen u.-beiträgen	-4.269,00	-3.869,00	-4.269,00	400,00
10		Summe der ordentlichen Erträge (Nr. 1 bis 9)	-4.719,00	-4.169,00	-4.719,00	550,00
		Ordentliche Aufwendungen				
11	62, 63, 640-643, 647-649, 65	Personalaufwendungen	7.192,26	8.300,00	7.041,12	1.258,88
13	60, 61, 67-69	Aufwendungen für Sach- und Dienstleistungen	5.809,87	6.360,00	8.601,68	-2.241,68
14	66	Abschreibungen	4.588,24	3.671,00	4.382,00	-711,00
19		Summe der ordentlichen Aufwendungen (Nr. 11 bis 18)	17.590,37	18.331,00	20.024,80	-1.693,80
20		Verwaltungsergebnis (Nr. 10 ./ Nr. 19)	12.871,37	14.162,00	15.305,80	-1.143,80
21	56, 57	Finanzerträge				
22	77	Finanzaufwendungen				
23		Finanzergebnis (Nr. 21 ./ Nr. 22)				
24		Ordentliches Ergebnis (Verwaltungsergebnis und Finanzergebnis Nr. 20 und Nr. 23)	12.871,37	14.162,00	15.305,80	-1.143,80
25	59	Außerordentliche Erträge				
26	79	Außerordentliche Aufwendungen				
27		Außerordentliches Ergebnis (Nr. 25 ./ Nr. 26)				
28		Jahresergebnis vor Internen Leistungsbeziehungen (ordentliches Ergebnis und außerordentliches Ergebnis Nr. 24 und Nr. 27)	12.871,37	14.162,00	15.305,80	-1.143,80
29		Erlöse aus internen Leistungsbeziehungen				
30		Kosten aus internen Leistungsbeziehungen	815,68		727,50	-727,50
31		Ergebnis der internen Leistungsbeziehungen	815,68		727,50	-727,50
32		Jahresergebnis nach internen Leistungsbeziehungen	13.687,05	14.162,00	16.033,30	-1.871,30

Jahresabschluss 2021

Teilfinanzrechnung Kostenstelle 01077003 DGH Brombach

Schmitten im Taunus

Nr.	Bezeichnung	Ergebnis des Vorjahres 2020	Fortgeschriebener Ansatz des Haushaltsjahres 2021	Ergebnis des Haushaltsjahres 2021	Vergleich fortgeschr. Ansatz/ Ergebnis des Haushaltsjahres (Sp. 4 ./ Sp. 5)
	Einzahlungen aus Investitionstätigkeit				
20	+ Einz. aus Investitionszuweis. und -zuschüssen sowie aus Investitions-beiträgen	2.000,00			
21	+ Einz. aus Abgängen von Vermögens-gegenständen des Sachanlage-vermögens und des immateriellen Anlagevermögens				
22	+ Einz. aus Abgängen von Vermögens-gegenständen des Finanzanlage-vermögens				
	Einzahlungen aus Finanzierungstätigkeit				
31	+ Einz. aus der Aufnahme v. Krediten und wirtschaftlich vergleichbaren Vorgängen für Investitionen				
	Summe	2.000,00			
	Auszahlungen aus Investitionstätigkeit				
24	- Ausz. für den Erwerb von Grundstücken und Gebäuden				
25	- Ausz. für Baumaßnahmen				
26	- Ausz. für Investitionen in das sonstige Sachanlagevermögen und immaterielle Anlagevermögen davon: Ausz. aus gewährten Investitionszuweisungen und -zuschüssen				
27	- Ausz. für Investitionen in das Finanzanlagevermögen				
	Auszahlungen aus Finanzierungstätigkeit				
32	- Auszahlungen für die Tilgung von Krediten und wirtschaftlich vergl. Vorgängen für Investitionen				
	Summe				
	Saldo (Einzahlungen ./ Auszahlungen)	2.000,00			

Jahresabschluss 2021

Teilergebnisrechnung Kostenstelle 01077004 DGH Dorfweil

Schmitten im Taunus

Nr.	Konten	Bezeichnung	Ergebnis des Vorjahres 2020	Fortgeschriebener Ansatz des Haushaltsjahres 2021	Ergebnis des Haushaltsjahres 2021	Vergleich fortgeschr. Ansatz/ Ergebnis des Haushaltsjahres (Sp. 5 ./ Sp. 6)
		Ordentliche Erträge				
01	50	Privatrechtliche Leistungsentgelte	-3.390,83	-4.800,00	-1.891,88	-2.908,12
08	546	Erträge a. Auflösung v. SoPo aus Investitionszuweisungen,-zuschüssen u.-beiträgen	-575,00	-575,00	-575,00	
09	53	Sonstige ordentliche Erträge	-5.072,88	-5.100,00	-5.072,88	-27,12
10		Summe der ordentlichen Erträge (Nr. 1 bis 9)	-9.038,71	-10.475,00	-7.539,76	-2.935,24
		Ordentliche Aufwendungen				
11	62, 63, 640-643, 647-649, 65	Personalaufwendungen	4.155,42	4.200,00	4.068,12	131,88
13	60, 61, 67-69	Aufwendungen für Sach- und Dienstleistungen	11.936,53	13.250,00	15.289,65	-2.039,65
14	66	Abschreibungen	5.885,00	5.885,00	5.885,00	
18	70, 74, 76	Sonstige ordentliche Aufwendungen	571,62	455,00	571,62	-116,62
19		Summe der ordentlichen Aufwendungen (Nr. 11 bis 18)	22.548,57	23.790,00	25.814,39	-2.024,39
20		Verwaltungsergebnis (Nr. 10 ./ Nr. 19)	13.509,86	13.315,00	18.274,63	-4.959,63
21	56, 57	Finanzerträge				
22	77	Finanzaufwendungen				
23		Finanzergebnis (Nr. 21 ./ Nr. 22)				
24		Ordentliches Ergebnis (Verwaltungsergebnis und Finanzergebnis Nr. 20 und Nr. 23)	13.509,86	13.315,00	18.274,63	-4.959,63
25	59	Außerordentliche Erträge				
26	79	Außerordentliche Aufwendungen				
27		Außerordentliches Ergebnis (Nr. 25 ./ Nr. 26)				
28		Jahresergebnis vor Internen Leistungsbeziehungen (ordentliches Ergebnis und außerordentliches Ergebnis Nr. 24 und Nr. 27)	13.509,86	13.315,00	18.274,63	-4.959,63
29		Erlöse aus internen Leistungsbeziehungen				
30		Kosten aus internen Leistungsbeziehungen	42,60			
31		Ergebnis der Internen Leistungsbeziehungen	42,60			
32		Jahresergebnis nach Internen Leistungsbeziehungen	13.552,46	13.315,00	18.274,63	-4.959,63

Jahresabschluss 2021

Teilfinanzrechnung Kostenstelle 01077004 DGH Dorfweil

Schmitten im Taunus

Nr.	Bezeichnung	Ergebnis des Vorjahres 2020	Fortgeschriebener Ansatz des Haushaltsjahres 2021	Ergebnis des Haushaltsjahres 2021	Vergleich fortgeschr. Ansatz/ Ergebnis des Haushaltsjahres (Sp. 4 ./ Sp. 5)
	Einzahlungen aus Investitionstätigkeit				
20	+ Einz. aus Investitionszuweis. und -zuschüssen sowie aus Investitions-beiträgen				
21	+ Einz. aus Abgängen von Vermögens-gegenständen des Sachanlage-vermögens und des immateriellen Anlagevermögens				
22	+ Einz. aus Abgängen von Vermögens-gegenständen des Finanzanlage-vermögens				
	Einzahlungen aus Finanzierungstätigkeit				
31	+ Einz. aus der Aufnahme v. Krediten und wirtschaftlich vergleichbaren Vorgängen für Investitionen				
	Summe				
	Auszahlungen aus Investitionstätigkeit				
24	- Ausz. für den Erwerb von Grundstücken und Gebäuden				
25	- Ausz. für Baumaßnahmen				
26	- Ausz. für Investitionen in das sonstige Sachanlagevermögen und immaterielle Anlagevermögen davon: Ausz. aus gewährten Investitionszuweisungen und -zuschüssen				
27	- Ausz. für Investitionen in das Finanzanlagevermögen				
	Auszahlungen aus Finanzierungstätigkeit				
32	- Auszahlungen für die Tilgung von Krediten und wirtschaftlich vergl. Vorgängen für Investitionen				
	Summe				
	Saldo (Einzahlungen ./ Auszahlungen)				

Jahresabschluss 2021

Teilergebnisrechnung Kostenstelle 01077005 DGH Hunoldstal

Schmitten im Taunus

Nr.	Konten	Bezeichnung	Ergebnis des Vorjahres 2020	Fortgeschriebener Ansatz des Haushaltsjahres 2021	Ergebnis des Haushaltsjahres 2021	Vergleich fortgeschr. Ansatz/ Ergebnis des Haushaltsjahres (Sp. 5 ./ Sp. 6)
		Ordentliche Erträge				
01	50	Privatrechtliche Leistungsentgelte	-355,00	-300,00	-345,00	45,00
09	53	Sonstige ordentliche Erträge	-8.029,23	-7.950,00	-10.019,09	2.069,09
10		Summe der ordentlichen Erträge (Nr. 1 bis 9)	-8.384,23	-8.250,00	-10.364,09	2.114,09
		Ordentliche Aufwendungen				
11	62, 63, 640-643, 647-649, 65	Personalaufwendungen	3.196,50	3.300,00	3.129,36	170,64
13	60, 61, 67-69	Aufwendungen für Sach- und Dienstleistungen	6.651,37	8.260,00	10.713,18	-2.453,18
14	66	Abschreibungen	885,00	884,00	884,00	
18	70, 74, 76	Sonstige ordentliche Aufwendungen	162,51	170,00	162,44	7,56
19		Summe der ordentlichen Aufwendungen (Nr. 11 bis 18)	10.895,38	12.614,00	14.888,98	-2.274,98
20		Verwaltungsergebnis (Nr. 10 ./ Nr. 19)	2.511,15	4.364,00	4.524,89	-160,89
21	56, 57	Finanzerträge				
22	77	Finanzaufwendungen				
23		Finanzergebnis (Nr. 21 ./ Nr. 22)				
24		Ordentliches Ergebnis (Verwaltungsergebnis und Finanzergebnis Nr. 20 und Nr. 23)	2.511,15	4.364,00	4.524,89	-160,89
25	59	Außerordentliche Erträge				
26	79	Außerordentliche Aufwendungen				
27		Außerordentliches Ergebnis (Nr. 25 ./ Nr. 26)				
28		Jahresergebnis vor internen Leistungsbeziehungen (ordentliches Ergebnis und außerordentliches Ergebnis Nr. 24 und Nr. 27)	2.511,15	4.364,00	4.524,89	-160,89
29		Erlöse aus internen Leistungsbeziehungen				
30		Kosten aus internen Leistungsbeziehungen				
31		Ergebnis der internen Leistungsbeziehungen				
32		Jahresergebnis nach internen Leistungsbeziehungen	2.511,15	4.364,00	4.524,89	-160,89

Jahresabschluss 2021

Teilfinanzrechnung Kostenstelle 01077005 DGH Hunoldstal

Schmitten im Taunus

Nr.	Bezeichnung	Ergebnis des Vorjahres 2020	Fortgeschriebener Ansatz des Haushaltsjahres 2021	Ergebnis des Haushaltsjahres 2021	Vergleich fortgeschr. Ansatz/ Ergebnis des Haushaltsjahres (Sp. 4 ./ Sp. 5)
	Einzahlungen aus Investitionstätigkeit				
20	+ Einz. aus Investitionszuweis. und -zuschüssen sowie aus Investitions-beiträgen				
21	+ Einz. aus Abgängen von Vermögens-gegenständen des Sachanlage-vermögens und des immateriellen Anlagevermögens				
22	+ Einz. aus Abgängen von Vermögens-gegenständen des Finanzanlage-vermögens				
	Einzahlungen aus Finanzierungstätigkeit				
31	+ Einz. aus der Aufnahme v. Krediten und wirtschaftlich vergleichbaren Vorgängen für Investitionen				
	Summe				
	Auszahlungen aus Investitionstätigkeit				
24	- Ausz. für den Erwerb von Grundstücken und Gebäuden				
25	- Ausz. für Baumaßnahmen				
26	- Ausz. für Investitionen in das sonstige Sachanlagevermögen und immaterielle Anlagevermögen davon: Ausz. aus gewährten Investitionszuweisungen und -zuschüssen				
27	- Ausz. für Investitionen in das Finanzanlagevermögen				
	Auszahlungen aus Finanzierungstätigkeit				
32	- Auszahlungen für die Tilgung von Krediten und wirtschaftlich vergl. Vorgängen für Investitionen				
	Summe				
	Saldo (Einzahlungen ./ Auszahlungen)				

Jahresabschluss 2021

Teilergebnisrechnung Kostenstelle 01077006 Jahrtausendhalle Oberreifenberg

Schmitten im Taunus

Nr.	Konten	Bezeichnung	Ergebnis des Vorjahres 2020	Fortgeschriebener Ansatz des Haushaltsjahres 2021	Ergebnis des Haushaltsjahres 2021	Vergleich fortgeschr. Ansatz/ Ergebnis des Haushaltsjahres (Sp. 5 ./ Sp. 6)
		Ordentliche Erträge				
01	50	Privatrechtliche Leistungsentgelte	-540,00	-500,00	-4.320,00	3.820,00
08	546	Erträge a. Auflösung v. SoPo aus Investitionszuweisungen,-zuschüssen u.-beiträgen	-400,00		-400,00	400,00
10		Summe der ordentlichen Erträge (Nr. 1 bis 9)	-940,00	-500,00	-4.720,00	4.220,00
		Ordentliche Aufwendungen				
13	60, 61, 67-69	Aufwendungen für Sach- und Dienstleistungen	24.968,90	21.770,00	21.927,05	-157,05
14	66	Abschreibungen	3.039,27	2.414,00	3.040,00	-626,00
18	70, 74, 76	Sonstige ordentliche Aufwendungen	1.163,38	930,00	1.163,38	-233,38
19		Summe der ordentlichen Aufwendungen (Nr. 11 bis 18)	29.171,55	25.114,00	26.130,43	-1.016,43
20		Verwaltungsergebnis (Nr. 10 ./ Nr. 19)	28.231,55	24.614,00	21.410,43	3.203,57
21	56, 57	Finanzerträge				
22	77	Finanzaufwendungen				
23		Finanzergebnis (Nr. 21 ./ Nr. 22)				
24		Ordentliches Ergebnis (Verwaltungsergebnis und Finanzergebnis Nr. 20 und Nr. 23)	28.231,55	24.614,00	21.410,43	3.203,57
25	59	Außerordentliche Erträge				
26	79	Außerordentliche Aufwendungen	1,00			
27		Außerordentliches Ergebnis (Nr. 25 ./ Nr. 26)	1,00			
28		Jahresergebnis vor Internen Leistungsbeziehungen (ordentliches Ergebnis und außerordentliches Ergebnis Nr. 24 und Nr. 27)	28.232,55	24.614,00	21.410,43	3.203,57
29		Erlöse aus internen Leistungsbeziehungen				
30		Kosten aus internen Leistungsbeziehungen	536,40			
31		Ergebnis der internen Leistungsbeziehungen	536,40			
32		Jahresergebnis nach internen Leistungsbeziehungen	28.768,95	24.614,00	21.410,43	3.203,57

Jahresabschluss 2021

Teilfinanzrechnung Kostenstelle 01077006 Jahrtausendhalle Oberreifenberg

Schmitten im Taunus

Nr.	Bezeichnung	Ergebnis des Vorjahres 2020	Fortgeschriebener Ansatz des Haushaltsjahres 2021	Ergebnis des Haushaltsjahres 2021	Vergleich fortgeschr. Ansatz/ Ergebnis des Haushaltsjahres (Sp. 4 ./ Sp. 5)
	Einzahlungen aus Investitionstätigkeit				
20	+ Einz. aus Investitionszuweis. und -zuschüssen sowie aus Investitions-beiträgen	2.000,00			
21	+ Einz. aus Abgängen von Vermögens-gegenständen des Sachanlage-vermögens und des immateriellen Anlagevermögens				
22	+ Einz. aus Abgängen von Vermögens-gegenständen des Finanzanlage-vermögens				
	Einzahlungen aus Finanzierungstätigkeit				
31	+ Einz. aus der Aufnahme v. Krediten und wirtschaftlich vergleichbaren Vorgängen für Investitionen				
	Summe	2.000,00			
	Auszahlungen aus Investitionstätigkeit				
24	- Ausz. für den Erwerb von Grundstücken und Gebäuden				
25	- Ausz. für Baumaßnahmen				
26	- Ausz. für Investitionen in das sonstige Sachanlagevermögen und immaterielle Anlagevermögen davon: Ausz. aus gewährten Investitionszuweisungen und -zuschüssen	-3.252,27			
27	- Ausz. für Investitionen in das Finanzanlagevermögen				
	Auszahlungen aus Finanzierungstätigkeit				
32	- Auszahlungen für die Tilgung von Krediten und wirtschaftlich vergl. Vorgängen für Investitionen				
	Summe	-3.252,27			
	Saldo (Einzahlungen ./ Auszahlungen)	-1.252,27			

Jahresabschluss 2021

Teilergebnisrechnung Kostenstelle 01077007 DGH Seelenberg						
Schmitt im Taunus						
Nr.	Konten	Bezeichnung	Ergebnis des Vorjahres 2020	Fortgeschriebener Ansatz des Haushaltsjahres 2021	Ergebnis des Haushaltsjahres 2021	Vergleich fortgeschr. Ansatz/ Ergebnis des Haushaltsjahres (Sp. 5 ./ Sp. 6)
		Ordentliche Erträge				
01	50	Privatrechtliche Leistungsentgelte	-1.032,80	-600,00	-540,00	-60,00
08	546	Erträge a. Auflösung v. SoPo aus Investitionszuweisungen,-zuschüssen u.-beiträgen	-596,00	-597,00	-597,00	
09	53	Sonstige ordentliche Erträge	-6.253,10	-6.240,00	-6.654,72	414,72
10		Summe der ordentlichen Erträge (Nr. 1 bis 9)	-7.881,90	-7.437,00	-7.791,72	354,72
		Ordentliche Aufwendungen				
11	62, 63, 640-643, 647-649, 65	Personalaufwendungen	3.196,50	3.300,00	3.129,36	170,64
13	60, 61, 67-69	Aufwendungen für Sach- und Dienstleistungen	10.157,13	11.080,00	11.412,19	-332,19
14	66	Abschreibungen	4.730,00	4.731,00	4.731,00	
18	70, 74, 76	Sonstige ordentliche Aufwendungen	440,55	350,00	440,55	-90,55
19		Summe der ordentlichen Aufwendungen (Nr. 11 bis 18)	18.524,18	19.461,00	19.713,10	-252,10
20		Verwaltungsergebnis (Nr. 10 ./ Nr. 19)	10.642,28	12.024,00	11.921,38	102,62
21	56, 57	Finanzerträge				
22	77	Finanzaufwendungen				
23		Finanzergebnis (Nr. 21 ./ Nr. 22)				
24		Ordentliches Ergebnis (Verwaltungsergebnis und Finanzergebnis Nr. 20 und Nr. 23)	10.642,28	12.024,00	11.921,38	102,62
25	59	Außerordentliche Erträge				
26	79	Außerordentliche Aufwendungen				
27		Außerordentliches Ergebnis (Nr. 25 ./ Nr. 26)				
28		Jahresergebnis vor Internen Leistungsbeziehungen (ordentliches Ergebnis und außerordentliches Ergebnis Nr. 24 und Nr. 27)	10.642,28	12.024,00	11.921,38	102,62
29		Erlöse aus internen Leistungsbeziehungen				
30		Kosten aus internen Leistungsbeziehungen	41,60			
31		Ergebnis der Internen Leistungsbeziehungen	41,60			
32		Jahresergebnis nach Internen Leistungsbeziehungen	10.683,88	12.024,00	11.921,38	102,62

Jahresabschluss 2021

Teilfinanzrechnung Kostenstelle 01077007 DGH Seelenberg

Schmitt im Taunus

Nr.	Bezeichnung	Ergebnis des Vorjahres 2020	Fortgeschriebener Ansatz des Haushaltsjahres 2021	Ergebnis des Haushaltsjahres 2021	Vergleich fortgeschr. Ansatz/ Ergebnis des Haushaltsjahres (Sp. 4 ./ Sp. 5)
	Einzahlungen aus Investitionstätigkeit				
20	+ Einz. aus Investitionszuweis. und -zuschüssen sowie aus Investitions-beiträgen				
21	+ Einz. aus Abgängen von Vermögens-gegenständen des Sachanlage-vermögens und des immateriellen Anlagevermögens				
22	+ Einz. aus Abgängen von Vermögens-gegenständen des Finanzanlage-vermögens				
	Einzahlungen aus Finanzierungstätigkeit				
31	+ Einz. aus der Aufnahme v. Krediten und wirtschaftlich vergleichbaren Vorgängen für Investitionen				
	Summe				
	Auszahlungen aus Investitionstätigkeit				
24	- Ausz. für den Erwerb von Grundstücken und Gebäuden				
25	- Ausz. für Baumaßnahmen				
26	- Ausz. für Investitionen in das sonstige Sachanlagevermögen und immaterielle Anlagevermögen davon: Ausz. aus gewährten Investitionszuweisungen und -zuschüssen				
27	- Ausz. für Investitionen in das Finanzanlagevermögen				
	Auszahlungen aus Finanzierungstätigkeit				
32	- Auszahlungen für die Tilgung von Krediten und wirtschaftlich vergl. Vorgängen für Investitionen				
	Summe				
	Saldo (Einzahlungen ./ Auszahlungen)				

Jahresabschluss 2021

Teilergebnisrechnung Kostenstelle 01077008 DGH Treisberg						
Schmitt im Taunus						
Nr.	Konten	Bezeichnung	Ergebnis des Vorjahres 2020	Fortgeschriebener Ansatz des Haushaltsjahres 2021	Ergebnis des Haushaltsjahres 2021	Vergleich fortgeschr. Ansatz/ Ergebnis des Haushaltsjahres (Sp. 5 ./ Sp. 6)
		Ordentliche Erträge				
01	50	Privatrechtliche Leistungsentgelte	-1.117,30	-200,00	-395,00	195,00
09	53	Sonstige ordentliche Erträge	-5.735,40	-5.740,00	-6.487,32	747,32
10		Summe der ordentlichen Erträge (Nr. 1 bis 9)	-6.852,70	-5.940,00	-6.882,32	942,32
		Ordentliche Aufwendungen				
11	62, 63, 640-643, 647-649, 65	Personalaufwendungen	1.397,70	1.300,00	1.251,72	48,28
13	60, 61, 67-69	Aufwendungen für Sach- und Dienstleistungen	6.177,57	6.270,00	5.234,02	1.035,98
18	70, 74, 76	Sonstige ordentliche Aufwendungen	82,69	70,00	82,69	-12,69
19		Summe der ordentlichen Aufwendungen (Nr. 11 bis 18)	7.657,96	7.640,00	6.568,43	1.071,57
20		Verwaltungsergebnis (Nr. 10 ./ Nr. 19)	805,26	1.700,00	-313,89	2.013,89
21	56, 57	Finanzerträge				
22	77	Finanzaufwendungen				
23		Finanzergebnis (Nr. 21 ./ Nr. 22)				
24		Ordentliches Ergebnis (Verwaltungsergebnis und Finanzergebnis Nr. 20 und Nr. 23)	805,26	1.700,00	-313,89	2.013,89
25	59	Außerordentliche Erträge				
26	79	Außerordentliche Aufwendungen				
27		Außerordentliches Ergebnis (Nr. 25 ./ Nr. 26)				
28		Jahresergebnis vor internen Leistungsbeziehungen (ordentliches Ergebnis und außerordentliches Ergebnis Nr. 24 und Nr. 27)	805,26	1.700,00	-313,89	2.013,89
29		Erlöse aus internen Leistungsbeziehungen				
30		Kosten aus internen Leistungsbeziehungen				
31		Ergebnis der internen Leistungsbeziehungen				
32		Jahresergebnis nach internen Leistungsbeziehungen	805,26	1.700,00	-313,89	2.013,89

Jahresabschluss 2021

Teilfinanzrechnung Kostenstelle 01077008 DGH Treisberg

Schmitt im Taunus

Nr.	Bezeichnung	Ergebnis des Vorjahres 2020	Fortgeschriebener Ansatz des Haushaltsjahres 2021	Ergebnis des Haushaltsjahres 2021	Vergleich fortgeschr. Ansatz/ Ergebnis des Haushaltsjahres (Sp. 4 ./ Sp. 5)
	Einzahlungen aus Investitionstätigkeit				
20	+ Einz. aus Investitionszuweis. und -zuschüssen sowie aus Investitions-beiträgen				
21	+ Einz. aus Abgängen von Vermögens-gegenständen des Sachanlage-vermögens und des immateriellen Anlagevermögens				
22	+ Einz. aus Abgängen von Vermögens-gegenständen des Finanzanlage-vermögens				
	Einzahlungen aus Finanzierungstätigkeit				
31	+ Einz. aus der Aufnahme v. Krediten und wirtschaftlich vergleichbaren Vorgängen für Investitionen				
	Summe				
	Auszahlungen aus Investitionstätigkeit				
24	- Ausz. für den Erwerb von Grundstücken und Gebäuden				
25	- Ausz. für Baumaßnahmen				
26	- Ausz. für Investitionen in das sonstige Sachanlagevermögen und immaterielle Anlagevermögen davon: Ausz. aus gewährten Investitionszuweisungen und -zuschüssen				
27	- Ausz. für Investitionen in das Finanzanlagevermögen				
	Auszahlungen aus Finanzierungstätigkeit				
32	- Auszahlungen für die Tilgung von Krediten und wirtschaftlich vergl. Vorgängen für Investitionen				
	Summe				
	Saldo (Einzahlungen ./ Auszahlungen)				

Jahresabschluss 2021

Teilergebnisrechnung Kostenstelle 01077009 Hochtaunushalle Niederreifenberg

Schmitten im Taunus

Nr.	Konten	Bezeichnung	Ergebnis des Vorjahres 2020	Fortgeschriebener Ansatz des Haushaltsjahres 2021	Ergebnis des Haushaltsjahres 2021	Vergleich fortgeschr. Ansatz/ Ergebnis des Haushaltsjahres (Sp. 5 ./ Sp. 6)
		Ordentliche Erträge				
10		Summe der ordentlichen Erträge (Nr. 1 bis 9)				
		Ordentliche Aufwendungen				
19		Summe der ordentlichen Aufwendungen (Nr. 11 bis 18)				
20		Verwaltungsergebnis (Nr. 10 ./ Nr. 19)				
21	56, 57	Finanzerträge				
22	77	Finanzaufwendungen				
23		Finanzergebnis (Nr. 21 ./ Nr. 22)				
24		Ordentliches Ergebnis (Verwaltungsergebnis und Finanzergebnis Nr. 20 und Nr. 23)				
25	59	Außerordentliche Erträge				
26	79	Außerordentliche Aufwendungen				
27		Außerordentliches Ergebnis (Nr. 25 ./ Nr. 26)				
28		Jahresergebnis vor Internen Leistungsbeziehungen (ordentliches Ergebnis und außerordentliches Ergebnis Nr. 24 und Nr. 27)				
29		Erlöse aus internen Leistungsbeziehungen				
30		Kosten aus internen Leistungsbeziehungen				
31		Ergebnis der Internen Leistungsbeziehungen				
32		Jahresergebnis nach Internen Leistungsbeziehungen				

Jahresabschluss 2021

Teilfinanzrechnung Kostenstelle 01077009 Hochtaunushalle Niederreifenberg

Schmitten im Taunus

Nr.	Bezeichnung	Ergebnis des Vorjahres 2020	Fortgeschriebener Ansatz des Haushaltsjahres 2021	Ergebnis des Haushaltsjahres 2021	Vergleich fortgeschr. Ansatz/ Ergebnis des Haushaltsjahres (Sp. 4 ./ Sp. 5)
	Einzahlungen aus Investitionstätigkeit				
20	+ Einz. aus Investitionszuweis. und -zuschüssen sowie aus Investitions-beiträgen				
21	+ Einz. aus Abgängen von Vermögens-gegenständen des Sachanlage-vermögens und des immateriellen Anlagevermögens				
22	+ Einz. aus Abgängen von Vermögens-gegenständen des Finanzanlage-vermögens				
	Einzahlungen aus Finanzierungstätigkeit				
31	+ Einz. aus der Aufnahme v. Krediten und wirtschaftlich vergleichbaren Vorgängen für Investitionen				
	Summe				
	Auszahlungen aus Investitionstätigkeit				
24	- Ausz. für den Erwerb von Grundstücken und Gebäuden				
25	- Ausz. für Baumaßnahmen				
26	- Ausz. für Investitionen in das sonstige Sachanlagevermögen und immaterielle Anlagevermögen davon: Ausz. aus gewährten Investitionszuweisungen und -zuschüssen				
27	- Ausz. für Investitionen in das Finanzanlagevermögen				
	Auszahlungen aus Finanzierungstätigkeit				
32	- Auszahlungen für die Tilgung von Krediten und wirtschaftlich vergl. Vorgängen für Investitionen				
	Summe				
	Saldo (Einzahlungen ./ Auszahlungen)				

Jahresabschluss 2021

Teilergebnisrechnung Kostenstelle 01125001 Steuerverwaltung allgemein

Schmitten im Taunus

Nr.	Konten	Bezeichnung	Ergebnis des Vorjahres 2020	Fortgeschriebener Ansatz des Haushaltsjahres 2021	Ergebnis des Haushaltsjahres 2021	Vergleich fortgeschr. Ansatz/ Ergebnis des Haushaltsjahres (Sp. 5 ./ Sp. 6)
		Ordentliche Erträge				
10		Summe der ordentlichen Erträge (Nr. 1 bis 9)				
		Ordentliche Aufwendungen				
11	62, 63, 640-643, 647-649, 65	Personalaufwendungen	56.060,96	112.900,00	85.097,31	27.802,69
12	644-646	Versorgungsaufwendungen	3.918,34		3.408,76	-3.408,76
13	60, 61, 67-69	Aufwendungen für Sach- und Dienstleistungen	10.829,33	11.750,00	17.793,91	-6.043,91
14	66	Abschreibungen	110,75			
19		Summe der ordentlichen Aufwendungen (Nr. 11 bis 18)	70.919,38	124.650,00	106.299,98	18.350,02
20		Verwaltungsergebnis (Nr. 10 ./ Nr. 19)	70.919,38	124.650,00	106.299,98	18.350,02
21	56, 57	Finanzerträge				
22	77	Finanzaufwendungen				
23		Finanzergebnis (Nr. 21 ./ Nr. 22)				
24		Ordentliches Ergebnis (Verwaltungsergebnis und Finanzergebnis Nr. 20 und Nr. 23)	70.919,38	124.650,00	106.299,98	18.350,02
25	59	Außerordentliche Erträge				
26	79	Außerordentliche Aufwendungen				
27		Außerordentliches Ergebnis (Nr. 25 ./ Nr. 26)				
28		Jahresergebnis vor Internen Leistungsbeziehungen (ordentliches Ergebnis und außerordentliches Ergebnis Nr. 24 und Nr. 27)	70.919,38	124.650,00	106.299,98	18.350,02
29		Erlöse aus internen Leistungsbeziehungen				
30		Kosten aus internen Leistungsbeziehungen				
31		Ergebnis der Internen Leistungsbeziehungen				
32		Jahresergebnis nach Internen Leistungsbeziehungen	70.919,38	124.650,00	106.299,98	18.350,02

Jahresabschluss 2021

Teilfinanzrechnung Kostenstelle 01125001 Steuerverwaltung allgemein

Schmitt im Taunus

Nr.	Bezeichnung	Ergebnis des Vorjahres 2020	Fortgeschriebener Ansatz des Haushaltsjahres 2021	Ergebnis des Haushaltsjahres 2021	Vergleich fortgeschr. Ansatz/ Ergebnis des Haushaltsjahres (Sp. 4 ./ Sp. 5)
	Einzahlungen aus Investitionstätigkeit				
20	+ Einz. aus Investitionszuweis. und -zuschüssen sowie aus Investitions-beiträgen				
21	+ Einz. aus Abgängen von Vermögens-gegenständen des Sachanlage-vermögens und des immateriellen Anlagevermögens				
22	+ Einz. aus Abgängen von Vermögens-gegenständen des Finanzanlage-vermögens				
	Einzahlungen aus Finanzierungstätigkeit				
31	+ Einz. aus der Aufnahme v. Krediten und wirtschaftlich vergleichbaren Vorgängen für Investitionen				
	Summe				
	Auszahlungen aus Investitionstätigkeit				
24	- Ausz. für den Erwerb von Grundstücken und Gebäuden				
25	- Ausz. für Baumaßnahmen				
26	- Ausz. für Investitionen in das sonstige Sachanlagevermögen und immaterielle Anlagevermögen davon: Ausz. aus gewährten Investitionszuweisungen und -zuschüssen				
27	- Ausz. für Investitionen in das Finanzanlagevermögen				
	Auszahlungen aus Finanzierungstätigkeit				
32	- Auszahlungen für die Tilgung von Krediten und wirtschaftlich vergl. Vorgängen für Investitionen				
	Summe				
	Saldo (Einzahlungen ./ Auszahlungen)				

Jahresabschluss 2021

Teilergebnisrechnung Kostenstelle 01125002 Kämmerei allgemein

Schmitten im Taunus

Nr.	Konten	Bezeichnung	Ergebnis des Vorjahres 2020	Fortgeschriebener Ansatz des Haushaltsjahres 2021	Ergebnis des Haushaltsjahres 2021	Vergleich fortgeschr. Ansatz/ Ergebnis des Haushaltsjahres (Sp. 5 ./ Sp. 6)
		Ordentliche Erträge				
03	548-549	Kostenersatzleistungen und -erstattungen			-633,95	633,95
09	53	Sonstige ordentliche Erträge	-79,44		-79,44	79,44
10		Summe der ordentlichen Erträge (Nr. 1 bis 9)	-79,44		-713,39	713,39
		Ordentliche Aufwendungen				
11	62, 63, 640-643, 647-649, 65	Personalaufwendungen	110.163,32	148.900,00	132.623,22	16.276,78
12	644-646	Versorgungsaufwendungen	75.903,64	61.900,00	83.557,08	-21.657,08
13	60, 61, 67-69	Aufwendungen für Sach- und Dienstleistungen	25.849,61	37.200,00	33.421,84	3.778,16
14	66	Abschreibungen	246,00	246,00	246,00	
19		Summe der ordentlichen Aufwendungen (Nr. 11 bis 18)	212.162,57	248.246,00	249.848,14	-1.602,14
20		Verwaltungsergebnis (Nr. 10 ./ Nr. 19)	212.083,13	248.246,00	249.134,75	-888,75
21	56, 57	Finanzerträge				
22	77	Finanzaufwendungen				
23		Finanzergebnis (Nr. 21 ./ Nr. 22)				
24		Ordentliches Ergebnis (Verwaltungsergebnis und Finanzergebnis Nr. 20 und Nr. 23)	212.083,13	248.246,00	249.134,75	-888,75
25	59	Außerordentliche Erträge				
26	79	Außerordentliche Aufwendungen				
27		Außerordentliches Ergebnis (Nr. 25 ./ Nr. 26)				
28		Jahresergebnis vor internen Leistungsbeziehungen (ordentliches Ergebnis und außerordentliches Ergebnis Nr. 24 und Nr. 27)	212.083,13	248.246,00	249.134,75	-888,75
29		Erlöse aus internen Leistungsbeziehungen				
30		Kosten aus internen Leistungsbeziehungen				
31		Ergebnis der internen Leistungsbeziehungen				
32		Jahresergebnis nach internen Leistungsbeziehungen	212.083,13	248.246,00	249.134,75	-888,75

Jahresabschluss 2021

Teilfinanzrechnung Kostenstelle 01125002 Kämmerei allgemein

Schmitten im Taunus

Nr.	Bezeichnung	Ergebnis des Vorjahres 2020	Fortgeschriebener Ansatz des Haushaltsjahres 2021	Ergebnis des Haushaltsjahres 2021	Vergleich fortgeschr. Ansatz/ Ergebnis des Haushaltsjahres (Sp. 4 ./ Sp. 5)
	Einzahlungen aus Investitionstätigkeit				
20	+ Einz. aus Investitionszuweis. und -zuschüssen sowie aus Investitions-beiträgen				
21	+ Einz. aus Abgängen von Vermögens-gegenständen des Sachanlage-vermögens und des immateriellen Anlagevermögens				
22	+ Einz. aus Abgängen von Vermögens-gegenständen des Finanzanlage-vermögens				
	Einzahlungen aus Finanzierungstätigkeit				
31	+ Einz. aus der Aufnahme v. Krediten und wirtschaftlich vergleichbaren Vorgängen für Investitionen				
	Summe				
	Auszahlungen aus Investitionstätigkeit				
24	- Ausz. für den Erwerb von Grundstücken und Gebäuden				
25	- Ausz. für Baumaßnahmen				
26	- Ausz. für Investitionen in das sonstige Sachanlagevermögen und immaterielle Anlagevermögen davon: Ausz. aus gewährten Investitionszuweisungen und -zuschüssen				
27	- Ausz. für Investitionen in das Finanzanlagevermögen				
	Auszahlungen aus Finanzierungstätigkeit				
32	- Auszahlungen für die Tilgung von Krediten und wirtschaftlich vergl. Vorgängen für Investitionen				
	Summe				
	Saldo (Einzahlungen ./ Auszahlungen)				

Jahresabschluss 2021

Teilergebnisrechnung Kostenstelle 01146001 Gemeindekasse allgemein

Schmitten im Taunus

Nr.	Konten	Bezeichnung	Ergebnis des Vorjahres 2020	Fortgeschriebener Ansatz des Haushaltsjahres 2021	Ergebnis des Haushaltsjahres 2021	Vergleich fortgeschr. Ansatz/ Ergebnis des Haushaltsjahres (Sp. 5 ./ Sp. 6)
		Ordentliche Erträge				
03	548-549	Kostenersatzleistungen und -erstattungen	-278,40	-300,00	-915,05	615,05
10		Summe der ordentlichen Erträge (Nr. 1 bis 9)	-278,40	-300,00	-915,05	615,05
		Ordentliche Aufwendungen				
11	62, 63, 640-643, 647-649, 65	Personalaufwendungen	63.451,21	90.200,00	90.203,01	-3,01
12	644-646	Versorgungsaufwendungen	5.732,66	1.100,00	5.619,54	-4.519,54
13	60, 61, 67-69	Aufwendungen für Sach- und Dienstleistungen	5.517,55	5.530,00	7.093,97	-1.563,97
19		Summe der ordentlichen Aufwendungen (Nr. 11 bis 18)	74.701,42	96.830,00	102.916,52	-6.086,52
20		Verwaltungsergebnis (Nr. 10 ./ Nr. 19)	74.423,02	96.530,00	102.001,47	-5.471,47
21	56, 57	Finanzerträge			-3,00	3,00
22	77	Finanzaufwendungen				
23		Finanzergebnis (Nr. 21 ./ Nr. 22)			-3,00	3,00
24		Ordentliches Ergebnis (Verwaltungsergebnis und Finanzergebnis Nr. 20 und Nr. 23)	74.423,02	96.530,00	101.998,47	-5.468,47
25	59	Außerordentliche Erträge				
26	79	Außerordentliche Aufwendungen				
27		Außerordentliches Ergebnis (Nr. 25 ./ Nr. 26)				
28		Jahresergebnis vor Internen Leistungsbeziehungen (ordentliches Ergebnis und außerordentliches Ergebnis Nr. 24 und Nr. 27)	74.423,02	96.530,00	101.998,47	-5.468,47
29		Erlöse aus internen Leistungsbeziehungen				
30		Kosten aus internen Leistungsbeziehungen				
31		Ergebnis der Internen Leistungsbeziehungen				
32		Jahresergebnis nach Internen Leistungsbeziehungen	74.423,02	96.530,00	101.998,47	-5.468,47

Jahresabschluss 2021

Teilfinanzrechnung Kostenstelle 01146001 Gemeindekasse allgemein

Schmitten im Taunus

Nr.	Bezeichnung	Ergebnis des Vorjahres 2020	Fortgeschriebener Ansatz des Haushaltsjahres 2021	Ergebnis des Haushaltsjahres 2021	Vergleich fortgeschr. Ansatz/ Ergebnis des Haushaltsjahres (Sp. 4 ./ Sp. 5)
	Einzahlungen aus Investitionstätigkeit				
20	+ Einz. aus Investitionszuweis. und -zuschüssen sowie aus Investitions-beiträgen				
21	+ Einz. aus Abgängen von Vermögens-gegenständen des Sachanlage-vermögens und des immateriellen Anlagevermögens				
22	+ Einz. aus Abgängen von Vermögens-gegenständen des Finanzanlage-vermögens				
	Einzahlungen aus Finanzierungstätigkeit				
31	+ Einz. aus der Aufnahme v. Krediten und wirtschaftlich vergleichbaren Vorgängen für Investitionen				
	Summe				
	Auszahlungen aus Investitionstätigkeit				
24	- Ausz. für den Erwerb von Grundstücken und Gebäuden				
25	- Ausz. für Baumaßnahmen				
26	- Ausz. für Investitionen in das sonstige Sachanlagevermögen und immaterielle Anlagevermögen davon: Ausz. aus gewährten Investitionszuweisungen und -zuschüssen				
27	- Ausz. für Investitionen in das Finanzanlagevermögen				
	Auszahlungen aus Finanzierungstätigkeit				
32	- Auszahlungen für die Tilgung von Krediten und wirtschaftlich vergl. Vorgängen für Investitionen				
	Summe				
	Saldo (Einzahlungen ./ Auszahlungen)				

Jahresabschluss 2021

Teilergebnisrechnung Kostenstelle 01146002 Kassen- und Rechnungswesen						
Schmitt im Taunus						
Nr.	Konten	Bezeichnung	Ergebnis des Vorjahres 2020	Fortgeschriebener Ansatz des Haushaltsjahres 2021	Ergebnis des Haushaltsjahres 2021	Vergleich fortgeschr. Ansatz/ Ergebnis des Haushaltsjahres (Sp. 5 ./ Sp. 6)
		Ordentliche Erträge				
10		Summe der ordentlichen Erträge (Nr. 1 bis 9)				
		Ordentliche Aufwendungen				
11	62, 63, 640-643, 647-649, 65	Personalaufwendungen	61.253,33	70.200,00	62.686,62	7.513,38
12	644-646	Versorgungsaufwendungen	4.350,81		4.003,31	-4.003,31
13	60, 61, 67-69	Aufwendungen für Sach- und Dienstleistungen	1.464,46	5.000,00	3.973,70	1.026,30
19		Summe der ordentlichen Aufwendungen (Nr. 11 bis 18)	67.068,60	75.200,00	70.663,63	4.536,37
20		Verwaltungsergebnis (Nr. 10 ./ Nr. 19)	67.068,60	75.200,00	70.663,63	4.536,37
21	56, 57	Finanzerträge	-199,72	-250,00	-195,04	-54,96
22	77	Finanzaufwendungen				
23		Finanzergebnis (Nr. 21 ./ Nr. 22)	-199,72	-250,00	-195,04	-54,96
24		Ordentliches Ergebnis (Verwaltungsergebnis und Finanzergebnis Nr. 20 und Nr. 23)	66.868,88	74.950,00	70.468,59	4.481,41
25	59	Außerordentliche Erträge	-0,91			
26	79	Außerordentliche Aufwendungen				
27		Außerordentliches Ergebnis (Nr. 25 ./ Nr. 26)	-0,91			
28		Jahresergebnis vor Internen Leistungsbeziehungen (ordentliches Ergebnis und außerordentliches Ergebnis Nr. 24 und Nr. 27)	66.867,97	74.950,00	70.468,59	4.481,41
29		Erlöse aus internen Leistungsbeziehungen				
30		Kosten aus internen Leistungsbeziehungen				
31		Ergebnis der internen Leistungsbeziehungen				
32		Jahresergebnis nach internen Leistungsbeziehungen	66.867,97	74.950,00	70.468,59	4.481,41

Jahresabschluss 2021

Teilfinanzrechnung Kostenstelle 01146002 Kassen- und Rechnungswesen

Schmitt im Taunus

Nr.	Bezeichnung	Ergebnis des Vorjahres 2020	Fortgeschriebener Ansatz des Haushaltsjahres 2021	Ergebnis des Haushaltsjahres 2021	Vergleich fortgeschr. Ansatz/ Ergebnis des Haushaltsjahres (Sp. 4 ./ Sp. 5)
	Einzahlungen aus Investitionstätigkeit				
20	+ Einz. aus Investitionszuweis. und -zuschüssen sowie aus Investitions-beiträgen				
21	+ Einz. aus Abgängen von Vermögens-gegenständen des Sachanlage-vermögens und des immateriellen Anlagevermögens				
22	+ Einz. aus Abgängen von Vermögens-gegenständen des Finanzanlage-vermögens				
	Einzahlungen aus Finanzierungstätigkeit				
31	+ Einz. aus der Aufnahme v. Krediten und wirtschaftlich vergleichbaren Vorgängen für Investitionen				
	Summe				
	Auszahlungen aus Investitionstätigkeit				
24	- Ausz. für den Erwerb von Grundstücken und Gebäuden				
25	- Ausz. für Baumaßnahmen				
26	- Ausz. für Investitionen in das sonstige Sachanlagevermögen und immaterielle Anlagevermögen davon: Ausz. aus gewährten Investitionszuweisungen und -zuschüssen				
27	- Ausz. für Investitionen in das Finanzanlagevermögen				
	Auszahlungen aus Finanzierungstätigkeit				
32	- Auszahlungen für die Tilgung von Krediten und wirtschaftlich vergl. Vorgängen für Investitionen				
	Summe				
	Saldo (Einzahlungen ./ Auszahlungen)				

Jahresabschluss 2021

Teilergebnisrechnung Kostenstelle 01146003 Mahn- und Vollstreckungswesen

Schmitten im Taunus

Nr.	Konten	Bezeichnung	Ergebnis des Vorjahres 2020	Fortgeschriebener Ansatz des Haushaltsjahres 2021	Ergebnis des Haushaltsjahres 2021	Vergleich fortgeschr. Ansatz/ Ergebnis des Haushaltsjahres (Sp. 5 ./ Sp. 6)
		Ordentliche Erträge				
09	53	Sonstige ordentliche Erträge	-5.101,95	-10.400,00	-5.840,95	-4.559,05
10		Summe der ordentlichen Erträge (Nr. 1 bis 9)	-5.101,95	-10.400,00	-5.840,95	-4.559,05
		Ordentliche Aufwendungen				
11	62, 63, 640-643, 647-649, 65	Personalaufwendungen	89.431,07	114.600,00	102.401,98	12.198,02
12	644-646	Versorgungsaufwendungen	6.281,87		6.391,60	-6.391,60
13	60, 61, 67-69	Aufwendungen für Sach- und Dienstleistungen	4.378,49	11.150,00	4.805,57	6.344,43
14	66	Abschreibungen			71.592,81	-71.592,81
19		Summe der ordentlichen Aufwendungen (Nr. 11 bis 18)	100.091,43	125.750,00	185.191,96	-59.441,96
20		Verwaltungsergebnis (Nr. 10 ./ Nr. 19)	94.989,48	115.350,00	179.351,01	-64.001,01
21	56, 57	Finanzerträge	-60.923,61	-47.000,00	-17.641,46	-29.358,54
22	77	Finanzaufwendungen				
23		Finanzergebnis (Nr. 21 ./ Nr. 22)	-60.923,61	-47.000,00	-17.641,46	-29.358,54
24		Ordentliches Ergebnis (Verwaltungsergebnis und Finanzergebnis Nr. 20 und Nr. 23)	34.065,87	68.350,00	161.709,55	-93.359,55
25	59	Außerordentliche Erträge	-33,12		-4.984,35	4.984,35
26	79	Außerordentliche Aufwendungen	14,80		9,80	-9,80
27		Außerordentliches Ergebnis (Nr. 25 ./ Nr. 26)	-18,32		-4.974,55	4.974,55
28		Jahresergebnis vor internen Leistungsbeziehungen (ordentliches Ergebnis und außerordentliches Ergebnis Nr. 24 und Nr. 27)	34.047,55	68.350,00	156.735,00	-88.385,00
29		Erlöse aus internen Leistungsbeziehungen				
30		Kosten aus internen Leistungsbeziehungen				
31		Ergebnis der internen Leistungsbeziehungen				
32		Jahresergebnis nach internen Leistungsbeziehungen	34.047,55	68.350,00	156.735,00	-88.385,00

Jahresabschluss 2021

Teilfinanzrechnung Kostenstelle 01146003 Mahn- und Vollstreckungswesen

Schmitt im Taunus

Nr.	Bezeichnung	Ergebnis des Vorjahres 2020	Fortgeschriebener Ansatz des Haushaltsjahres 2021	Ergebnis des Haushaltsjahres 2021	Vergleich fortgeschr. Ansatz/ Ergebnis des Haushaltsjahres (Sp. 4 ./ Sp. 5)
	Einzahlungen aus Investitionstätigkeit				
20	+ Einz. aus Investitionszuweis. und -zuschüssen sowie aus Investitions-beiträgen				
21	+ Einz. aus Abgängen von Vermögens-gegenständen des Sachanlage-vermögens und des immateriellen Anlagevermögens				
22	+ Einz. aus Abgängen von Vermögens-gegenständen des Finanzanlage-vermögens				
	Einzahlungen aus Finanzierungstätigkeit				
31	+ Einz. aus der Aufnahme v. Krediten und wirtschaftlich vergleichbaren Vorgängen für Investitionen				
	Summe				
	Auszahlungen aus Investitionstätigkeit				
24	- Ausz. für den Erwerb von Grundstücken und Gebäuden				
25	- Ausz. für Baumaßnahmen				
26	- Ausz. für Investitionen in das sonstige Sachanlagevermögen und immaterielle Anlagevermögen davon: Ausz. aus gewährten Investitionszuweisungen und -zuschüssen				
27	- Ausz. für Investitionen in das Finanzanlagevermögen				
	Auszahlungen aus Finanzierungstätigkeit				
32	- Auszahlungen für die Tilgung von Krediten und wirtschaftlich vergl. Vorgängen für Investitionen				
	Summe				
	Saldo (Einzahlungen ./ Auszahlungen)				

Jahresabschluss 2021

Teilergebnisrechnung Kostenstelle 01157001 Liegenschaften allgemein

Schmitten im Taunus

Nr.	Konten	Bezeichnung	Ergebnis des Vorjahres 2020	Fortgeschriebener Ansatz des Haushaltsjahres 2021	Ergebnis des Haushaltsjahres 2021	Vergleich fortgeschr. Ansatz/ Ergebnis des Haushaltsjahres (Sp. 5 ./ Sp. 6)
		Ordentliche Erträge				
01	50	Privatrechtliche Leistungsentgelte			-240,00	240,00
08	546	Erträge a. Auflösung v. SoPo aus Investitionszuweisungen,-zuschüssen u.-beiträgen			-8.171,00	8.171,00
09	53	Sonstige ordentliche Erträge		-250,00		-250,00
10		Summe der ordentlichen Erträge (Nr. 1 bis 9)		-250,00	-8.411,00	8.161,00
		Ordentliche Aufwendungen				
11	62, 63, 640-643, 647-649, 65	Personalaufwendungen	35.736,83	47.700,00	53.668,16	-5.968,16
12	644-646	Versorgungsaufwendungen	2.555,33		3.398,11	-3.398,11
13	60, 61, 67-69	Aufwendungen für Sach- und Dienstleistungen	10.153,21	34.890,00	10.701,97	24.188,03
14	66	Abschreibungen	68,37		4.558,60	-4.558,60
18	70, 74, 76	Sonstige ordentliche Aufwendungen	135,82	110,00		110,00
19		Summe der ordentlichen Aufwendungen (Nr. 11 bis 18)	48.649,56	82.700,00	72.326,84	10.373,16
20		Verwaltungsergebnis (Nr. 10 ./ Nr. 19)	48.649,56	82.450,00	63.915,84	18.534,16
21	56, 57	Finanzerträge				
22	77	Finanzaufwendungen				
23		Finanzergebnis (Nr. 21 ./ Nr. 22)				
24		Ordentliches Ergebnis (Verwaltungsergebnis und Finanzergebnis Nr. 20 und Nr. 23)	48.649,56	82.450,00	63.915,84	18.534,16
25	59	Außerordentliche Erträge				
26	79	Außerordentliche Aufwendungen				
27		Außerordentliches Ergebnis (Nr. 25 ./ Nr. 26)				
28		Jahresergebnis vor Internen Leistungsbeziehungen (ordentliches Ergebnis und außerordentliches Ergebnis Nr. 24 und Nr. 27)	48.649,56	82.450,00	63.915,84	18.534,16
29		Erlöse aus internen Leistungsbeziehungen				
30		Kosten aus internen Leistungsbeziehungen			37,44	-37,44
31		Ergebnis der internen Leistungsbeziehungen			37,44	-37,44
32		Jahresergebnis nach internen Leistungsbeziehungen	48.649,56	82.450,00	63.953,28	18.496,72

Jahresabschluss 2021

Teilfinanzrechnung Kostenstelle 01157001 Liegenschaften allgemein

Schmitten im Taunus

Nr.	Bezeichnung	Ergebnis des Vorjahres 2020	Fortgeschriebener Ansatz des Haushaltsjahres 2021	Ergebnis des Haushaltsjahres 2021	Vergleich fortgeschr. Ansatz/ Ergebnis des Haushaltsjahres (Sp. 4 ./ Sp. 5)
	Einzahlungen aus Investitionstätigkeit				
20	+ Einz. aus Investitionszuweis. und -zuschüssen sowie aus Investitions-beiträgen				
21	+ Einz. aus Abgängen von Vermögens-gegenständen des Sachanlage-vermögens und des immateriellen Anlagevermögens				
22	+ Einz. aus Abgängen von Vermögens-gegenständen des Finanzanlage-vermögens				
	Einzahlungen aus Finanzierungstätigkeit				
31	+ Einz. aus der Aufnahme v. Krediten und wirtschaftlich vergleichbaren Vorgängen für Investitionen				
	Summe				
	Auszahlungen aus Investitionstätigkeit				
24	- Ausz. für den Erwerb von Grundstücken und Gebäuden				
25	- Ausz. für Baumaßnahmen				
26	- Ausz. für Investitionen in das sonstige Sachanlagevermögen und immaterielle Anlagevermögen davon: Ausz. aus gewährten Investitionszuweisungen und -zuschüssen			-24.867,60	24.867,60
27	- Ausz. für Investitionen in das Finanzanlagevermögen				
	Auszahlungen aus Finanzierungstätigkeit				
32	- Auszahlungen für die Tilgung von Krediten und wirtschaftlich vergl. Vorgängen für Investitionen				
	Summe			-24.867,60	24.867,60
	Saldo (Einzahlungen ./ Auszahlungen)			-24.867,60	24.867,60

Jahresabschluss 2021

Teilergebnisrechnung Kostenstelle 01157002 Gerätehaus Arnoldshain

Schmitten im Taunus

Nr.	Konten	Bezeichnung	Ergebnis des Vorjahres 2020	Fortgeschriebener Ansatz des Haushaltsjahres 2021	Ergebnis des Haushaltsjahres 2021	Vergleich fortgeschr. Ansatz/ Ergebnis des Haushaltsjahres (Sp. 5 ./ Sp. 6)
		Ordentliche Erträge				
08	546	Erträge a. Auflösung v. SoPo aus Investitionszuweisungen,-zuschüssen u.-beiträgen	-944,00	-944,00	-944,00	
10		Summe der ordentlichen Erträge (Nr. 1 bis 9)	-944,00	-944,00	-944,00	
		Ordentliche Aufwendungen				
13	60, 61, 67-69	Aufwendungen für Sach- und Dienstleistungen	6.438,70	7.830,00	5.761,04	2.068,96
14	66	Abschreibungen	3.505,00	3.506,00	3.506,00	
19		Summe der ordentlichen Aufwendungen (Nr. 11 bis 18)	9.943,70	11.336,00	9.267,04	2.068,96
20		Verwaltungsergebnis (Nr. 10 ./ Nr. 19)	8.999,70	10.392,00	8.323,04	2.068,96
21	56, 57	Finanzerträge				
22	77	Finanzaufwendungen				
23		Finanzergebnis (Nr. 21 ./ Nr. 22)				
24		Ordentliches Ergebnis (Verwaltungsergebnis und Finanzergebnis Nr. 20 und Nr. 23)	8.999,70	10.392,00	8.323,04	2.068,96
25	59	Außerordentliche Erträge				
26	79	Außerordentliche Aufwendungen				
27		Außerordentliches Ergebnis (Nr. 25 ./ Nr. 26)				
28		Jahresergebnis vor internen Leistungsbeziehungen (ordentliches Ergebnis und außerordentliches Ergebnis Nr. 24 und Nr. 27)	8.999,70	10.392,00	8.323,04	2.068,96
29		Erlöse aus internen Leistungsbeziehungen				
30		Kosten aus internen Leistungsbeziehungen				
31		Ergebnis der internen Leistungsbeziehungen				
32		Jahresergebnis nach internen Leistungsbeziehungen	8.999,70	10.392,00	8.323,04	2.068,96

Jahresabschluss 2021

Teilfinanzrechnung Kostenstelle 01157002 Gerätehaus Arnoldshain

Schmitten im Taunus

Nr.	Bezeichnung	Ergebnis des Vorjahres 2020	Fortgeschriebener Ansatz des Haushaltsjahres 2021	Ergebnis des Haushaltsjahres 2021	Vergleich fortgeschr. Ansatz/ Ergebnis des Haushaltsjahres (Sp. 4 ./ Sp. 5)
	Einzahlungen aus Investitionstätigkeit				
20	+ Einz. aus Investitionszuweis. und -zuschüssen sowie aus Investitions-beiträgen				
21	+ Einz. aus Abgängen von Vermögens-gegenständen des Sachanlage-vermögens und des immateriellen Anlagevermögens				
22	+ Einz. aus Abgängen von Vermögens-gegenständen des Finanzanlage-vermögens				
	Einzahlungen aus Finanzierungstätigkeit				
31	+ Einz. aus der Aufnahme v. Krediten und wirtschaftlich vergleichbaren Vorgängen für Investitionen				
	Summe				
	Auszahlungen aus Investitionstätigkeit				
24	- Ausz. für den Erwerb von Grundstücken und Gebäuden				
25	- Ausz. für Baumaßnahmen				
26	- Ausz. für Investitionen in das sonstige Sachanlagevermögen und immaterielle Anlagevermögen davon: Ausz. aus gewährten Investitionszuweisungen und -zuschüssen				
27	- Ausz. für Investitionen in das Finanzanlagevermögen				
	Auszahlungen aus Finanzierungstätigkeit				
32	- Auszahlungen für die Tilgung von Krediten und wirtschaftlich vergl. Vorgängen für Investitionen				
	Summe				
	Saldo (Einzahlungen ./ Auszahlungen)				

Jahresabschluss 2021

Teilergebnisrechnung Kostenstelle 01157003 Gerätehaus Brombach						
Schmitten im Taunus						
Nr.	Konten	Bezeichnung	Ergebnis des Vorjahres 2020	Fortgeschriebener Ansatz des Haushaltsjahres 2021	Ergebnis des Haushaltsjahres 2021	Vergleich fortgeschr. Ansatz/ Ergebnis des Haushaltsjahres (Sp. 5 ./ Sp. 6)
		Ordentliche Erträge				
10		Summe der ordentlichen Erträge (Nr. 1 bis 9)				
		Ordentliche Aufwendungen				
13	60, 61, 67-69	Aufwendungen für Sach- und Dienstleistungen	4.716,26	3.440,00	3.888,87	-448,87
14	66	Abschreibungen	1.862,00	1.862,00	1.862,00	
19		Summe der ordentlichen Aufwendungen (Nr. 11 bis 18)	6.578,26	5.302,00	5.750,87	-448,87
20		Verwaltungsergebnis (Nr. 10 ./ Nr. 19)	6.578,26	5.302,00	5.750,87	-448,87
21	56, 57	Finanzerträge				
22	77	Finanzaufwendungen				
23		Finanzergebnis (Nr. 21 ./ Nr. 22)				
24		Ordentliches Ergebnis (Verwaltungsergebnis und Finanzergebnis Nr. 20 und Nr. 23)	6.578,26	5.302,00	5.750,87	-448,87
25	59	Außerordentliche Erträge				
26	79	Außerordentliche Aufwendungen				
27		Außerordentliches Ergebnis (Nr. 25 ./ Nr. 26)				
28		Jahresergebnis vor Internen Leistungsbeziehungen (ordentliches Ergebnis und außerordentliches Ergebnis Nr. 24 und Nr. 27)	6.578,26	5.302,00	5.750,87	-448,87
29		Erlöse aus internen Leistungsbeziehungen				
30		Kosten aus internen Leistungsbeziehungen				
31		Ergebnis der Internen Leistungsbeziehungen				
32		Jahresergebnis nach Internen Leistungsbeziehungen	6.578,26	5.302,00	5.750,87	-448,87

Jahresabschluss 2021

Teilfinanzrechnung Kostenstelle 01157003 Gerätehaus Brombach

Schmitt im Taunus

Nr.	Bezeichnung	Ergebnis des Vorjahres 2020	Fortgeschriebener Ansatz des Haushaltsjahres 2021	Ergebnis des Haushaltsjahres 2021	Vergleich fortgeschr. Ansatz/ Ergebnis des Haushaltsjahres (Sp. 4 ./ Sp. 5)
	Einzahlungen aus Investitionstätigkeit				
20	+ Einz. aus Investitionszuweis. und -zuschüssen sowie aus Investitions-beiträgen				
21	+ Einz. aus Abgängen von Vermögens-gegenständen des Sachanlage-vermögens und des immateriellen Anlagevermögens				
22	+ Einz. aus Abgängen von Vermögens-gegenständen des Finanzanlage-vermögens				
	Einzahlungen aus Finanzierungstätigkeit				
31	+ Einz. aus der Aufnahme v. Krediten und wirtschaftlich vergleichbaren Vorgängen für Investitionen				
	Summe				
	Auszahlungen aus Investitionstätigkeit				
24	- Ausz. für den Erwerb von Grundstücken und Gebäuden				
25	- Ausz. für Baumaßnahmen				
26	- Ausz. für Investitionen in das sonstige Sachanlagevermögen und immaterielle Anlagevermögen davon: Ausz. aus gewährten Investitionszuweisungen und -zuschüssen				
27	- Ausz. für Investitionen in das Finanzanlagevermögen				
	Auszahlungen aus Finanzierungstätigkeit				
32	- Auszahlungen für die Tilgung von Krediten und wirtschaftlich vergl. Vorgängen für Investitionen				
	Summe				
	Saldo (Einzahlungen ./ Auszahlungen)				

Jahresabschluss 2021

Teilergebnisrechnung Kostenstelle 01157004 Gerätehaus Dorfweil

Schmitten im Taunus

Nr.	Konten	Bezeichnung	Ergebnis des Vorjahres 2020	Fortgeschriebener Ansatz des Haushaltsjahres 2021	Ergebnis des Haushaltsjahres 2021	Vergleich fortgeschr. Ansatz/ Ergebnis des Haushaltsjahres (Sp. 5 ./ Sp. 6)
		Ordentliche Erträge				
10		Summe der ordentlichen Erträge (Nr. 1 bis 9)				
		Ordentliche Aufwendungen				
13	60, 61, 67-69	Aufwendungen für Sach- und Dienstleistungen	4.211,70	5.130,00	6.211,42	-1.081,42
14	66	Abschreibungen	3.237,00	3.237,00	3.237,00	
19		Summe der ordentlichen Aufwendungen (Nr. 11 bis 18)	7.448,70	8.367,00	9.448,42	-1.081,42
20		Verwaltungsergebnis (Nr. 10 ./ Nr. 19)	7.448,70	8.367,00	9.448,42	-1.081,42
21	56, 57	Finanzerträge				
22	77	Finanzaufwendungen				
23		Finanzergebnis (Nr. 21 ./ Nr. 22)				
24		Ordentliches Ergebnis (Verwaltungsergebnis und Finanzergebnis Nr. 20 und Nr. 23)	7.448,70	8.367,00	9.448,42	-1.081,42
25	59	Außerordentliche Erträge				
26	79	Außerordentliche Aufwendungen				
27		Außerordentliches Ergebnis (Nr. 25 ./ Nr. 26)				
28		Jahresergebnis vor Internen Leistungsbeziehungen (ordentliches Ergebnis und außerordentliches Ergebnis Nr. 24 und Nr. 27)	7.448,70	8.367,00	9.448,42	-1.081,42
29		Erlöse aus internen Leistungsbeziehungen				
30		Kosten aus internen Leistungsbeziehungen				
31		Ergebnis der Internen Leistungsbeziehungen				
32		Jahresergebnis nach Internen Leistungsbeziehungen	7.448,70	8.367,00	9.448,42	-1.081,42

Jahresabschluss 2021

Teilfinanzrechnung Kostenstelle 01157004 Gerätehaus Dorfweil

Schmitten im Taunus

Nr.	Bezeichnung	Ergebnis des Vorjahres 2020	Fortgeschriebener Ansatz des Haushaltsjahres 2021	Ergebnis des Haushaltsjahres 2021	Vergleich fortgeschr. Ansatz/ Ergebnis des Haushaltsjahres (Sp. 4 ./ Sp. 5)
	Einzahlungen aus Investitionstätigkeit				
20	+ Einz. aus Investitionszuweis. und -zuschüssen sowie aus Investitions-beiträgen				
21	+ Einz. aus Abgängen von Vermögens-gegenständen des Sachanlage-vermögens und des immateriellen Anlagevermögens				
22	+ Einz. aus Abgängen von Vermögens-gegenständen des Finanzanlage-vermögens				
	Einzahlungen aus Finanzierungstätigkeit				
31	+ Einz. aus der Aufnahme v. Krediten und wirtschaftlich vergleichbaren Vorgängen für Investitionen				
	Summe				
	Auszahlungen aus Investitionstätigkeit				
24	- Ausz. für den Erwerb von Grundstücken und Gebäuden				
25	- Ausz. für Baumaßnahmen				
26	- Ausz. für Investitionen in das sonstige Sachanlagevermögen und immaterielle Anlagevermögen davon: Ausz. aus gewährten Investitionszuweisungen und -zuschüssen				
27	- Ausz. für Investitionen in das Finanzanlagevermögen				
	Auszahlungen aus Finanzierungstätigkeit				
32	- Auszahlungen für die Tilgung von Krediten und wirtschaftlich vergl. Vorgängen für Investitionen				
	Summe				
	Saldo (Einzahlungen ./ Auszahlungen)				

Jahresabschluss 2021

Teilergebnisrechnung Kostenstelle 01157005 Gerätehaus Hunoldstal

Schmitten im Taunus

Nr.	Konten	Bezeichnung	Ergebnis des Vorjahres 2020	Fortgeschriebener Ansatz des Haushaltsjahres 2021	Ergebnis des Haushaltsjahres 2021	Vergleich fortgeschr. Ansatz/ Ergebnis des Haushaltsjahres (Sp. 5 ./ Sp. 6)
		Ordentliche Erträge				
10		Summe der ordentlichen Erträge (Nr. 1 bis 9)				
		Ordentliche Aufwendungen				
13	60, 61, 67-69	Aufwendungen für Sach- und Dienstleistungen	2.685,72	2.630,00	2.207,49	422,51
14	66	Abschreibungen	1.673,00	1.674,00	1.674,00	
18	70, 74, 76	Sonstige ordentliche Aufwendungen	41,82		41,89	-41,89
19		Summe der ordentlichen Aufwendungen (Nr. 11 bis 18)	4.400,54	4.304,00	3.923,38	380,62
20		Verwaltungsergebnis (Nr. 10 ./ Nr. 19)	4.400,54	4.304,00	3.923,38	380,62
21	56, 57	Finanzerträge				
22	77	Finanzaufwendungen				
23		Finanzergebnis (Nr. 21 ./ Nr. 22)				
24		Ordentliches Ergebnis (Verwaltungsergebnis und Finanzergebnis Nr. 20 und Nr. 23)	4.400,54	4.304,00	3.923,38	380,62
25	59	Außerordentliche Erträge				
26	79	Außerordentliche Aufwendungen				
27		Außerordentliches Ergebnis (Nr. 25 ./ Nr. 26)				
28		Jahresergebnis vor Internen Leistungsbeziehungen (ordentliches Ergebnis und außerordentliches Ergebnis Nr. 24 und Nr. 27)	4.400,54	4.304,00	3.923,38	380,62
29		Erlöse aus internen Leistungsbeziehungen				
30		Kosten aus internen Leistungsbeziehungen				
31		Ergebnis der internen Leistungsbeziehungen				
32		Jahresergebnis nach internen Leistungsbeziehungen	4.400,54	4.304,00	3.923,38	380,62

Jahresabschluss 2021

Teilfinanzrechnung Kostenstelle 01157005 Gerätehaus Hunoldstal

Schmitten im Taunus

Nr.	Bezeichnung	Ergebnis des Vorjahres 2020	Fortgeschriebener Ansatz des Haushaltsjahres 2021	Ergebnis des Haushaltsjahres 2021	Vergleich fortgeschr. Ansatz/ Ergebnis des Haushaltsjahres (Sp. 4 ./ Sp. 5)
	Einzahlungen aus Investitionstätigkeit				
20	+ Einz. aus Investitionszuweis. und -zuschüssen sowie aus Investitions-beiträgen				
21	+ Einz. aus Abgängen von Vermögens-gegenständen des Sachanlage-vermögens und des immateriellen Anlagevermögens				
22	+ Einz. aus Abgängen von Vermögens-gegenständen des Finanzanlage-vermögens				
	Einzahlungen aus Finanzierungstätigkeit				
31	+ Einz. aus der Aufnahme v. Krediten und wirtschaftlich vergleichbaren Vorgängen für Investitionen				
	Summe				
	Auszahlungen aus Investitionstätigkeit				
24	- Ausz. für den Erwerb von Grundstücken und Gebäuden				
25	- Ausz. für Baumaßnahmen				
26	- Ausz. für Investitionen in das sonstige Sachanlagevermögen und immaterielle Anlagevermögen davon: Ausz. aus gewährten Investitionszuweisungen und -zuschüssen				
27	- Ausz. für Investitionen in das Finanzanlagevermögen				
	Auszahlungen aus Finanzierungstätigkeit				
32	- Auszahlungen für die Tilgung von Krediten und wirtschaftlich vergl. Vorgängen für Investitionen				
	Summe				
	Saldo (Einzahlungen ./ Auszahlungen)				

Jahresabschluss 2021

Teilergebnisrechnung Kostenstelle 01157006 Gerätehaus Niederreifenberg

Schmitten im Taunus

Nr.	Konten	Bezeichnung	Ergebnis des Vorjahres 2020	Fortgeschriebener Ansatz des Haushaltsjahres 2021	Ergebnis des Haushaltsjahres 2021	Vergleich fortgeschr. Ansatz/ Ergebnis des Haushaltsjahres (Sp. 5 ./ Sp. 6)
		Ordentliche Erträge				
08	546	Erträge a. Auflösung v. SoPo aus Investitionszuweisungen,-zuschüssen u.-beiträgen	-1.545,00	-1.545,00	-1.545,00	
10		Summe der ordentlichen Erträge (Nr. 1 bis 9)	-1.545,00	-1.545,00	-1.545,00	
		Ordentliche Aufwendungen				
13	60, 61, 67-69	Aufwendungen für Sach- und Dienstleistungen	13.788,44	8.400,00	13.732,85	-5.332,85
14	66	Abschreibungen	4.379,00	4.379,00	4.379,00	
19		Summe der ordentlichen Aufwendungen (Nr. 11 bis 18)	18.167,44	12.779,00	18.111,85	-5.332,85
20		Verwaltungsergebnis (Nr. 10 ./ Nr. 19)	16.622,44	11.234,00	16.566,85	-5.332,85
21	56, 57	Finanzerträge				
22	77	Finanzaufwendungen				
23		Finanzergebnis (Nr. 21 ./ Nr. 22)				
24		Ordentliches Ergebnis (Verwaltungsergebnis und Finanzergebnis Nr. 20 und Nr. 23)	16.622,44	11.234,00	16.566,85	-5.332,85
25	59	Außerordentliche Erträge				
26	79	Außerordentliche Aufwendungen				
27		Außerordentliches Ergebnis (Nr. 25 ./ Nr. 26)				
28		Jahresergebnis vor internen Leistungsbeziehungen (ordentliches Ergebnis und außerordentliches Ergebnis Nr. 24 und Nr. 27)	16.622,44	11.234,00	16.566,85	-5.332,85
29		Erlöse aus internen Leistungsbeziehungen				
30		Kosten aus internen Leistungsbeziehungen				
31		Ergebnis der internen Leistungsbeziehungen				
32		Jahresergebnis nach internen Leistungsbeziehungen	16.622,44	11.234,00	16.566,85	-5.332,85

Jahresabschluss 2021

Teilfinanzrechnung Kostenstelle 01157006 Gerätehaus Niederreifenberg

Schmitten im Taunus

Nr.	Bezeichnung	Ergebnis des Vorjahres 2020	Fortgeschriebener Ansatz des Haushaltsjahres 2021	Ergebnis des Haushaltsjahres 2021	Vergleich fortgeschr. Ansatz/ Ergebnis des Haushaltsjahres (Sp. 4 ./ Sp. 5)
	Einzahlungen aus Investitionstätigkeit				
20	+ Einz. aus Investitionszuweis. und -zuschüssen sowie aus Investitions-beiträgen				
21	+ Einz. aus Abgängen von Vermögens-gegenständen des Sachanlage-vermögens und des immateriellen Anlagevermögens				
22	+ Einz. aus Abgängen von Vermögens-gegenständen des Finanzanlage-vermögens				
	Einzahlungen aus Finanzierungstätigkeit				
31	+ Einz. aus der Aufnahme v. Krediten und wirtschaftlich vergleichbaren Vorgängen für Investitionen				
	Summe				
	Auszahlungen aus Investitionstätigkeit				
24	- Ausz. für den Erwerb von Grundstücken und Gebäuden				
25	- Ausz. für Baumaßnahmen				
26	- Ausz. für Investitionen in das sonstige Sachanlagevermögen und immaterielle Anlagevermögen davon: Ausz. aus gewährten Investitionszuweisungen und -zuschüssen				
27	- Ausz. für Investitionen in das Finanzanlagevermögen				
	Auszahlungen aus Finanzierungstätigkeit				
32	- Auszahlungen für die Tilgung von Krediten und wirtschaftlich vergl. Vorgängen für Investitionen				
	Summe				
	Saldo (Einzahlungen ./ Auszahlungen)				

Jahresabschluss 2021

Teilergebnisrechnung Kostenstelle 01157007 Gerätehaus Oberreifenberg

Schmitten im Taunus

Nr.	Konten	Bezeichnung	Ergebnis des Vorjahres 2020	Fortgeschriebener Ansatz des Haushaltsjahres 2021	Ergebnis des Haushaltsjahres 2021	Vergleich fortgeschr. Ansatz/ Ergebnis des Haushaltsjahres (Sp. 5 ./ Sp. 6)
		Ordentliche Erträge				
10		Summe der ordentlichen Erträge (Nr. 1 bis 9)				
		Ordentliche Aufwendungen				
13	60, 61, 67-69	Aufwendungen für Sach- und Dienstleistungen	10.377,59	8.810,00	7.274,97	1.535,03
14	66	Abschreibungen	772,00	771,00	771,00	
19		Summe der ordentlichen Aufwendungen (Nr. 11 bis 18)	11.149,59	9.581,00	8.045,97	1.535,03
20		Verwaltungsergebnis (Nr. 10 ./ Nr. 19)	11.149,59	9.581,00	8.045,97	1.535,03
21	56, 57	Finanzerträge				
22	77	Finanzaufwendungen				
23		Finanzergebnis (Nr. 21 ./ Nr. 22)				
24		Ordentliches Ergebnis (Verwaltungsergebnis und Finanzergebnis Nr. 20 und Nr. 23)	11.149,59	9.581,00	8.045,97	1.535,03
25	59	Außerordentliche Erträge				
26	79	Außerordentliche Aufwendungen				
27		Außerordentliches Ergebnis (Nr. 25 ./ Nr. 26)				
28		Jahresergebnis vor Internen Leistungsbeziehungen (ordentliches Ergebnis und außerordentliches Ergebnis Nr. 24 und Nr. 27)	11.149,59	9.581,00	8.045,97	1.535,03
29		Erlöse aus internen Leistungsbeziehungen				
30		Kosten aus internen Leistungsbeziehungen				
31		Ergebnis der Internen Leistungsbeziehungen				
32		Jahresergebnis nach Internen Leistungsbeziehungen	11.149,59	9.581,00	8.045,97	1.535,03

Jahresabschluss 2021

Teilfinanzrechnung Kostenstelle 01157007 Gerätehaus Oberreifenberg

Schmitten im Taunus

Nr.	Bezeichnung	Ergebnis des Vorjahres 2020	Fortgeschriebener Ansatz des Haushaltsjahres 2021	Ergebnis des Haushaltsjahres 2021	Vergleich fortgeschr. Ansatz/ Ergebnis des Haushaltsjahres (Sp. 4 ./ Sp. 5)
	Einzahlungen aus Investitionstätigkeit				
20	+ Einz. aus Investitionszuweis. und -zuschüssen sowie aus Investitions-beiträgen				
21	+ Einz. aus Abgängen von Vermögens-gegenständen des Sachanlage-vermögens und des immateriellen Anlagevermögens				
22	+ Einz. aus Abgängen von Vermögens-gegenständen des Finanzanlage-vermögens				
	Einzahlungen aus Finanzierungstätigkeit				
31	+ Einz. aus der Aufnahme v. Krediten und wirtschaftlich vergleichbaren Vorgängen für Investitionen				
	Summe				
	Auszahlungen aus Investitionstätigkeit				
24	- Ausz. für den Erwerb von Grundstücken und Gebäuden				
25	- Ausz. für Baumaßnahmen				
26	- Ausz. für Investitionen in das sonstige Sachanlagevermögen und immaterielle Anlagevermögen davon: Ausz. aus gewährten Investitionszuweisungen und -zuschüssen				
27	- Ausz. für Investitionen in das Finanzanlagevermögen				
	Auszahlungen aus Finanzierungstätigkeit				
32	- Auszahlungen für die Tilgung von Krediten und wirtschaftlich vergl. Vorgängen für Investitionen				
	Summe				
	Saldo (Einzahlungen ./ Auszahlungen)				

Jahresabschluss 2021

Teilergebnisrechnung Kostenstelle 01157008 Gerätehaus Schmitt

Schmitt im Taunus

Nr.	Konten	Bezeichnung	Ergebnis des Vorjahres 2020	Fortgeschriebener Ansatz des Haushaltsjahres 2021	Ergebnis des Haushaltsjahres 2021	Vergleich fortgeschr. Ansatz/ Ergebnis des Haushaltsjahres (Sp. 5 ./ Sp. 6)
		Ordentliche Erträge				
08	546	Erträge a. Auflösung v. SoPo aus Investitionszuweisungen,-zuschüssen u.-beiträgen	-1.094,00	-1.094,00	-1.094,00	
10		Summe der ordentlichen Erträge (Nr. 1 bis 9)	-1.094,00	-1.094,00	-1.094,00	
		Ordentliche Aufwendungen				
13	60, 61, 67-69	Aufwendungen für Sach- und Dienstleistungen	7.344,72	7.000,00	8.248,31	-1.248,31
14	66	Abschreibungen	2.356,00	2.355,00	2.355,00	
19		Summe der ordentlichen Aufwendungen (Nr. 11 bis 18)	9.700,72	9.355,00	10.603,31	-1.248,31
20		Verwaltungsergebnis (Nr. 10 ./ Nr. 19)	8.606,72	8.261,00	9.509,31	-1.248,31
21	56, 57	Finanzerträge				
22	77	Finanzaufwendungen				
23		Finanzergebnis (Nr. 21 ./ Nr. 22)				
24		Ordentliches Ergebnis (Verwaltungsergebnis und Finanzergebnis Nr. 20 und Nr. 23)	8.606,72	8.261,00	9.509,31	-1.248,31
25	59	Außerordentliche Erträge				
26	79	Außerordentliche Aufwendungen				
27		Außerordentliches Ergebnis (Nr. 25 ./ Nr. 26)				
28		Jahresergebnis vor internen Leistungsbeziehungen (ordentliches Ergebnis und außerordentliches Ergebnis Nr. 24 und Nr. 27)	8.606,72	8.261,00	9.509,31	-1.248,31
29		Erlöse aus internen Leistungsbeziehungen				
30		Kosten aus internen Leistungsbeziehungen				
31		Ergebnis der internen Leistungsbeziehungen				
32		Jahresergebnis nach internen Leistungsbeziehungen	8.606,72	8.261,00	9.509,31	-1.248,31

Jahresabschluss 2021

Teilfinanzrechnung Kostenstelle 01157008 Gerätehaus Schmitten

Schmitten im Taunus

Nr.	Bezeichnung	Ergebnis des Vorjahres 2020	Fortgeschriebener Ansatz des Haushaltsjahres 2021	Ergebnis des Haushaltsjahres 2021	Vergleich fortgeschr. Ansatz/ Ergebnis des Haushaltsjahres (Sp. 4 ./ Sp. 5)
	Einzahlungen aus Investitionstätigkeit				
20	+ Einz. aus Investitionszuweis. und -zuschüssen sowie aus Investitions-beiträgen				
21	+ Einz. aus Abgängen von Vermögens-gegenständen des Sachanlage-vermögens und des immateriellen Anlagevermögens				
22	+ Einz. aus Abgängen von Vermögens-gegenständen des Finanzanlage-vermögens				
	Einzahlungen aus Finanzierungstätigkeit				
31	+ Einz. aus der Aufnahme v. Krediten und wirtschaftlich vergleichbaren Vorgängen für Investitionen				
	Summe				
	Auszahlungen aus Investitionstätigkeit				
24	- Ausz. für den Erwerb von Grundstücken und Gebäuden				
25	- Ausz. für Baumaßnahmen				
26	- Ausz. für Investitionen in das sonstige Sachanlagevermögen und immaterielle Anlagevermögen davon: Ausz. aus gewährten Investitionszuweisungen und -zuschüssen				
27	- Ausz. für Investitionen in das Finanzanlagevermögen				
	Auszahlungen aus Finanzierungstätigkeit				
32	- Auszahlungen für die Tilgung von Krediten und wirtschaftlich vergl. Vorgängen für Investitionen				
	Summe				
	Saldo (Einzahlungen ./ Auszahlungen)				

Jahresabschluss 2021

Teilergebnisrechnung Kostenstelle 01157009 Gerätehaus Seelenberg

Schmitten im Taunus

Nr.	Konten	Bezeichnung	Ergebnis des Vorjahres 2020	Fortgeschriebener Ansatz des Haushaltsjahres 2021	Ergebnis des Haushaltsjahres 2021	Vergleich fortgeschr. Ansatz/ Ergebnis des Haushaltsjahres (Sp. 5 ./ Sp. 6)
		Ordentliche Erträge				
10		Summe der ordentlichen Erträge (Nr. 1 bis 9)				
		Ordentliche Aufwendungen				
13	60, 61, 67-69	Aufwendungen für Sach- und Dienstleistungen	4.858,26	4.780,00	4.960,63	-180,63
19		Summe der ordentlichen Aufwendungen (Nr. 11 bis 18)	4.858,26	4.780,00	4.960,63	-180,63
20		Verwaltungsergebnis (Nr. 10 ./ Nr. 19)	4.858,26	4.780,00	4.960,63	-180,63
21	56, 57	Finanzerträge				
22	77	Finanzaufwendungen				
23		Finanzergebnis (Nr. 21 ./ Nr. 22)				
24		Ordentliches Ergebnis (Verwaltungsergebnis und Finanzergebnis Nr. 20 und Nr. 23)	4.858,26	4.780,00	4.960,63	-180,63
25	59	Außerordentliche Erträge				
26	79	Außerordentliche Aufwendungen				
27		Außerordentliches Ergebnis (Nr. 25 ./ Nr. 26)				
28		Jahresergebnis vor internen Leistungsbeziehungen (ordentliches Ergebnis und außerordentliches Ergebnis Nr. 24 und Nr. 27)	4.858,26	4.780,00	4.960,63	-180,63
29		Erlöse aus internen Leistungsbeziehungen				
30		Kosten aus internen Leistungsbeziehungen				
31		Ergebnis der internen Leistungsbeziehungen				
32		Jahresergebnis nach internen Leistungsbeziehungen	4.858,26	4.780,00	4.960,63	-180,63

Jahresabschluss 2021

Teilfinanzrechnung Kostenstelle 01157009 Gerätehaus Seelenberg

Schmitten im Taunus

Nr.	Bezeichnung	Ergebnis des Vorjahres 2020	Fortgeschriebener Ansatz des Haushaltsjahres 2021	Ergebnis des Haushaltsjahres 2021	Vergleich fortgeschr. Ansatz/ Ergebnis des Haushaltsjahres (Sp. 4 ./ Sp. 5)
	Einzahlungen aus Investitionstätigkeit				
20	+ Einz. aus Investitionszuweis. und -zuschüssen sowie aus Investitions-beiträgen				
21	+ Einz. aus Abgängen von Vermögens-gegenständen des Sachanlage-vermögens und des immateriellen Anlagevermögens				
22	+ Einz. aus Abgängen von Vermögens-gegenständen des Finanzanlage-vermögens				
	Einzahlungen aus Finanzierungstätigkeit				
31	+ Einz. aus der Aufnahme v. Krediten und wirtschaftlich vergleichbaren Vorgängen für Investitionen				
	Summe				
	Auszahlungen aus Investitionstätigkeit				
24	- Ausz. für den Erwerb von Grundstücken und Gebäuden				
25	- Ausz. für Baumaßnahmen				
26	- Ausz. für Investitionen in das sonstige Sachanlagevermögen und immaterielle Anlagevermögen davon: Ausz. aus gewährten Investitionszuweisungen und -zuschüssen				
27	- Ausz. für Investitionen in das Finanzanlagevermögen				
	Auszahlungen aus Finanzierungstätigkeit				
32	- Auszahlungen für die Tilgung von Krediten und wirtschaftlich vergl. Vorgängen für Investitionen				
	Summe				
	Saldo (Einzahlungen ./ Auszahlungen)				

Jahresabschluss 2021

Teilergebnisrechnung Kostenstelle 01157010 Gerätehaus Treisberg

Schmitten im Taunus

Nr.	Konten	Bezeichnung	Ergebnis des Vorjahres 2020	Fortgeschriebener Ansatz des Haushaltsjahres 2021	Ergebnis des Haushaltsjahres 2021	Vergleich fortgeschr. Ansatz/ Ergebnis des Haushaltsjahres (Sp. 5 ./ Sp. 6)
		Ordentliche Erträge				
01	50	Privatrechtliche Leistungsentgelte			-1.440,00	1.440,00
08	546	Erträge a. Auflösung v. SoPo aus Investitionszuweisungen,-zuschüssen u.-beiträgen	-543,00	-543,00	-543,00	
09	53	Sonstige ordentliche Erträge	-1.920,00	-1.920,00	-480,00	-1.440,00
10		Summe der ordentlichen Erträge (Nr. 1 bis 9)	-2.463,00	-2.463,00	-2.463,00	
		Ordentliche Aufwendungen				
13	60, 61, 67-69	Aufwendungen für Sach- und Dienstleistungen	5.678,32	3.870,00	6.199,21	-2.329,21
14	66	Abschreibungen	971,00	971,00	971,00	
19		Summe der ordentlichen Aufwendungen (Nr. 11 bis 18)	6.649,32	4.841,00	7.170,21	-2.329,21
20		Verwaltungsergebnis (Nr. 10 ./ Nr. 19)	4.186,32	2.378,00	4.707,21	-2.329,21
21	56, 57	Finanzerträge				
22	77	Finanzaufwendungen				
23		Finanzergebnis (Nr. 21 ./ Nr. 22)				
24		Ordentliches Ergebnis (Verwaltungsergebnis und Finanzergebnis Nr. 20 und Nr. 23)	4.186,32	2.378,00	4.707,21	-2.329,21
25	59	Außerordentliche Erträge				
26	79	Außerordentliche Aufwendungen				
27		Außerordentliches Ergebnis (Nr. 25 ./ Nr. 26)				
28		Jahresergebnis vor Internen Leistungsbeziehungen (ordentliches Ergebnis und außerordentliches Ergebnis Nr. 24 und Nr. 27)	4.186,32	2.378,00	4.707,21	-2.329,21
29		Erlöse aus internen Leistungsbeziehungen				
30		Kosten aus internen Leistungsbeziehungen				
31		Ergebnis der internen Leistungsbeziehungen				
32		Jahresergebnis nach internen Leistungsbeziehungen	4.186,32	2.378,00	4.707,21	-2.329,21

Jahresabschluss 2021

Teilfinanzrechnung Kostenstelle 01157010 Gerätehaus Treisberg

Schmitten im Taunus

Nr.	Bezeichnung	Ergebnis des Vorjahres 2020	Fortgeschriebener Ansatz des Haushaltsjahres 2021	Ergebnis des Haushaltsjahres 2021	Vergleich fortgeschr. Ansatz/ Ergebnis des Haushaltsjahres (Sp. 4 ./ Sp. 5)
	Einzahlungen aus Investitionstätigkeit				
20	+ Einz. aus Investitionszuweis. und -zuschüssen sowie aus Investitions-beiträgen				
21	+ Einz. aus Abgängen von Vermögens-gegenständen des Sachanlage-vermögens und des immateriellen Anlagevermögens				
22	+ Einz. aus Abgängen von Vermögens-gegenständen des Finanzanlage-vermögens				
	Einzahlungen aus Finanzierungstätigkeit				
31	+ Einz. aus der Aufnahme v. Krediten und wirtschaftlich vergleichbaren Vorgängen für Investitionen				
	Summe				
	Auszahlungen aus Investitionstätigkeit				
24	- Ausz. für den Erwerb von Grundstücken und Gebäuden				
25	- Ausz. für Baumaßnahmen				
26	- Ausz. für Investitionen in das sonstige Sachanlagevermögen und immaterielle Anlagevermögen davon: Ausz. aus gewährten Investitionszuweisungen und -zuschüssen				
27	- Ausz. für Investitionen in das Finanzanlagevermögen				
	Auszahlungen aus Finanzierungstätigkeit				
32	- Auszahlungen für die Tilgung von Krediten und wirtschaftlich vergl. Vorgängen für Investitionen				
	Summe				
	Saldo (Einzahlungen ./ Auszahlungen)				

Jahresabschluss 2021

Teilergebnisrechnung Kostenstelle 01157011 Rathaus Schmitten						
Schmitten im Taunus						
Nr.	Konten	Bezeichnung	Ergebnis des Vorjahres 2020	Fortgeschriebener Ansatz des Haushaltsjahres 2021	Ergebnis des Haushaltsjahres 2021	Vergleich fortgeschr. Ansatz/ Ergebnis des Haushaltsjahres (Sp. 5 ./ Sp. 6)
		Ordentliche Erträge				
01	50	Privatrechtliche Leistungsentgelte	-4.550,00	-4.600,00	-4.550,00	-50,00
10		Summe der ordentlichen Erträge (Nr. 1 bis 9) Ordentliche Aufwendungen	-4.550,00	-4.600,00	-4.550,00	-50,00
13	60, 61, 67-69	Aufwendungen für Sach- und Dienstleistungen	73.484,83	61.912,00	132.227,87	-70.315,87
14	66	Abschreibungen	10.708,87	17.901,00	19.956,16	-2.055,16
18	70, 74, 76	Sonstige ordentliche Aufwendungen	5.246,34	4.200,00	5.527,43	-1.327,43
19		Summe der ordentlichen Aufwendungen (Nr. 11 bis 18)	89.440,04	84.013,00	157.711,46	-73.698,46
20		Verwaltungsergebnis (Nr. 10 ./ Nr. 19)	84.890,04	79.413,00	153.161,46	-73.748,46
21	56, 57	Finanzerträge				
22	77	Finanzaufwendungen				
23		Finanzergebnis (Nr. 21 ./ Nr. 22)				
24		Ordentliches Ergebnis (Verwaltungsergebnis und Finanzergebnis Nr. 20 und Nr. 23)	84.890,04	79.413,00	153.161,46	-73.748,46
25	59	Außerordentliche Erträge				
26	79	Außerordentliche Aufwendungen				
27		Außerordentliches Ergebnis (Nr. 25 ./ Nr. 26)				
28		Jahresergebnis vor internen Leistungsbeziehungen (ordentliches Ergebnis und außerordentliches Ergebnis Nr. 24 und Nr. 27)	84.890,04	79.413,00	153.161,46	-73.748,46
29		Erlöse aus internen Leistungsbeziehungen				
30		Kosten aus internen Leistungsbeziehungen	9.319,82		13.483,02	-13.483,02
31		Ergebnis der internen Leistungsbeziehungen	9.319,82		13.483,02	-13.483,02
32		Jahresergebnis nach internen Leistungsbeziehungen	94.209,86	79.413,00	166.644,48	-87.231,48

Jahresabschluss 2021

Teilfinanzrechnung Kostenstelle 01157011 Rathaus Schmitten

Schmitten im Taunus

Nr.	Bezeichnung	Ergebnis des Vorjahres 2020	Fortgeschriebener Ansatz des Haushaltsjahres 2021	Ergebnis des Haushaltsjahres 2021	Vergleich fortgeschr. Ansatz/ Ergebnis des Haushaltsjahres (Sp. 4 ./ Sp. 5)
	Einzahlungen aus Investitionstätigkeit				
20	+ Einz. aus Investitionszuweis. und -zuschüssen sowie aus Investitions-beiträgen				
21	+ Einz. aus Abgängen von Vermögens-gegenständen des Sachanlage-vermögens und des immateriellen Anlagevermögens				
22	+ Einz. aus Abgängen von Vermögens-gegenständen des Finanzanlage-vermögens				
	Einzahlungen aus Finanzierungstätigkeit				
31	+ Einz. aus der Aufnahme v. Krediten und wirtschaftlich vergleichbaren Vorgängen für Investitionen				
	Summe				
	Auszahlungen aus Investitionstätigkeit				
24	- Ausz. für den Erwerb von Grundstücken und Gebäuden	-2.714,40			
25	- Ausz. für Baumaßnahmen				
26	- Ausz. für Investitionen in das sonstige Sachanlagevermögen und immaterielle Anlagevermögen davon: Ausz. aus gewährten Investitionszuweisungen und -zuschüssen	-744,72		-584,29	584,29
27	- Ausz. für Investitionen in das Finanzanlagevermögen				
	Auszahlungen aus Finanzierungstätigkeit				
32	- Auszahlungen für die Tilgung von Krediten und wirtschaftlich vergl. Vorgängen für Investitionen				
	Summe	-3.459,12		-584,29	584,29
	Saldo (Einzahlungen ./ Auszahlungen)	-3.459,12		-584,29	584,29

Jahresabschluss 2021

Teilergebnisrechnung Kostenstelle 01157012 Alte Schule Treisberg						
Schmitten im Taunus						
Nr.	Konten	Bezeichnung	Ergebnis des Vorjahres 2020	Fortgeschriebener Ansatz des Haushaltsjahres 2021	Ergebnis des Haushaltsjahres 2021	Vergleich fortgeschr. Ansatz/ Ergebnis des Haushaltsjahres (Sp. 5 ./ Sp. 6)
		Ordentliche Erträge				
10		Summe der ordentlichen Erträge (Nr. 1 bis 9)				
		Ordentliche Aufwendungen				
13	60, 61, 67-69	Aufwendungen für Sach- und Dienstleistungen	2.017,38	4.825,00	2.367,65	2.457,35
14	66	Abschreibungen	1.012,00	1.011,00	1.011,00	
19		Summe der ordentlichen Aufwendungen (Nr. 11 bis 18)	3.029,38	5.836,00	3.378,65	2.457,35
20		Verwaltungsergebnis (Nr. 10 ./ Nr. 19)	3.029,38	5.836,00	3.378,65	2.457,35
21	56, 57	Finanzerträge				
22	77	Finanzaufwendungen				
23		Finanzergebnis (Nr. 21 ./ Nr. 22)				
24		Ordentliches Ergebnis (Verwaltungsergebnis und Finanzergebnis Nr. 20 und Nr. 23)	3.029,38	5.836,00	3.378,65	2.457,35
25	59	Außerordentliche Erträge				
26	79	Außerordentliche Aufwendungen				
27		Außerordentliches Ergebnis (Nr. 25 ./ Nr. 26)				
28		Jahresergebnis vor Internen Leistungsbeziehungen (ordentliches Ergebnis und außerordentliches Ergebnis Nr. 24 und Nr. 27)	3.029,38	5.836,00	3.378,65	2.457,35
29		Erlöse aus internen Leistungsbeziehungen				
30		Kosten aus internen Leistungsbeziehungen				
31		Ergebnis der Internen Leistungsbeziehungen				
32		Jahresergebnis nach Internen Leistungsbeziehungen	3.029,38	5.836,00	3.378,65	2.457,35

Jahresabschluss 2021

Teilfinanzrechnung Kostenstelle 01157012 Alte Schule Treisberg

Schmitten im Taunus

Nr.	Bezeichnung	Ergebnis des Vorjahres 2020	Fortgeschriebener Ansatz des Haushaltsjahres 2021	Ergebnis des Haushaltsjahres 2021	Vergleich fortgeschr. Ansatz/ Ergebnis des Haushaltsjahres (Sp. 4 ./ Sp. 5)
	Einzahlungen aus Investitionstätigkeit				
20	+ Einz. aus Investitionszuweis. und -zuschüssen sowie aus Investitions-beiträgen				
21	+ Einz. aus Abgängen von Vermögens-gegenständen des Sachanlage-vermögens und des immateriellen Anlagevermögens				
22	+ Einz. aus Abgängen von Vermögens-gegenständen des Finanzanlage-vermögens				
	Einzahlungen aus Finanzierungstätigkeit				
31	+ Einz. aus der Aufnahme v. Krediten und wirtschaftlich vergleichbaren Vorgängen für Investitionen				
	Summe				
	Auszahlungen aus Investitionstätigkeit				
24	- Ausz. für den Erwerb von Grundstücken und Gebäuden				
25	- Ausz. für Baumaßnahmen				
26	- Ausz. für Investitionen in das sonstige Sachanlagevermögen und immaterielle Anlagevermögen davon: Ausz. aus gewährten Investitionszuweisungen und -zuschüssen				
27	- Ausz. für Investitionen in das Finanzanlagevermögen				
	Auszahlungen aus Finanzierungstätigkeit				
32	- Auszahlungen für die Tilgung von Krediten und wirtschaftlich vergl. Vorgängen für Investitionen				
	Summe				
	Saldo (Einzahlungen ./ Auszahlungen)				

Jahresabschluss 2021

Teilergebnisrechnung Kostenstelle 01157013 Altes Rathaus Arnoldshain

Schmitten im Taunus

Nr.	Konten	Bezeichnung	Ergebnis des Vorjahres 2020	Fortgeschriebener Ansatz des Haushaltsjahres 2021	Ergebnis des Haushaltsjahres 2021	Vergleich fortgeschr. Ansatz/ Ergebnis des Haushaltsjahres (Sp. 5 ./ Sp. 6)
		Ordentliche Erträge				
08	546	Erträge a. Auflösung v. SoPo aus Investitionszuweisungen,-zuschüssen u.-beiträgen	-2.807,00	-2.807,00	-2.807,00	
10		Summe der ordentlichen Erträge (Nr. 1 bis 9)	-2.807,00	-2.807,00	-2.807,00	
		Ordentliche Aufwendungen				
13	60, 61, 67-69	Aufwendungen für Sach- und Dienstleistungen	1.278,78	1.920,00	1.317,49	602,51
14	66	Abschreibungen	4.402,00	4.403,00	4.403,00	
19		Summe der ordentlichen Aufwendungen (Nr. 11 bis 18)	5.680,78	6.323,00	5.720,49	602,51
20		Verwaltungsergebnis (Nr. 10 ./ Nr. 19)	2.873,78	3.516,00	2.913,49	602,51
21	56, 57	Finanzerträge				
22	77	Finanzaufwendungen				
23		Finanzergebnis (Nr. 21 ./ Nr. 22)				
24		Ordentliches Ergebnis (Verwaltungsergebnis und Finanzergebnis Nr. 20 und Nr. 23)	2.873,78	3.516,00	2.913,49	602,51
25	59	Außerordentliche Erträge				
26	79	Außerordentliche Aufwendungen				
27		Außerordentliches Ergebnis (Nr. 25 ./ Nr. 26)				
28		Jahresergebnis vor internen Leistungsbeziehungen (ordentliches Ergebnis und außerordentliches Ergebnis Nr. 24 und Nr. 27)	2.873,78	3.516,00	2.913,49	602,51
29		Erlöse aus internen Leistungsbeziehungen				
30		Kosten aus internen Leistungsbeziehungen	34,30			
31		Ergebnis der internen Leistungsbeziehungen	34,30			
32		Jahresergebnis nach internen Leistungsbeziehungen	2.908,08	3.516,00	2.913,49	602,51

Jahresabschluss 2021

Teilfinanzrechnung Kostenstelle 01157013 Altes Rathaus Arnoldshain

Schmitten im Taunus

Nr.	Bezeichnung	Ergebnis des Vorjahres 2020	Fortgeschriebener Ansatz des Haushaltsjahres 2021	Ergebnis des Haushaltsjahres 2021	Vergleich fortgeschr. Ansatz/ Ergebnis des Haushaltsjahres (Sp. 4 ./ Sp. 5)
	Einzahlungen aus Investitionstätigkeit				
20	+ Einz. aus Investitionszuweis. und -zuschüssen sowie aus Investitions-beiträgen				
21	+ Einz. aus Abgängen von Vermögens-gegenständen des Sachanlage-vermögens und des immateriellen Anlagevermögens				
22	+ Einz. aus Abgängen von Vermögens-gegenständen des Finanzanlage-vermögens				
	Einzahlungen aus Finanzierungstätigkeit				
31	+ Einz. aus der Aufnahme v. Krediten und wirtschaftlich vergleichbaren Vorgängen für Investitionen				
	Summe				
	Auszahlungen aus Investitionstätigkeit				
24	- Ausz. für den Erwerb von Grundstücken und Gebäuden				
25	- Ausz. für Baumaßnahmen				
26	- Ausz. für Investitionen in das sonstige Sachanlagevermögen und immaterielle Anlagevermögen davon: Ausz. aus gewährten Investitionszuweisungen und -zuschüssen				
27	- Ausz. für Investitionen in das Finanzanlagevermögen				
	Auszahlungen aus Finanzierungstätigkeit				
32	- Auszahlungen für die Tilgung von Krediten und wirtschaftlich vergl. Vorgängen für Investitionen				
	Summe				
	Saldo (Einzahlungen ./ Auszahlungen)				

Jahresabschluss 2021

Teilergebnisrechnung Kostenstelle 01157014 Backes Hunoldstal

Schmitten im Taunus

Nr.	Konten	Bezeichnung	Ergebnis des Vorjahres 2020	Fortgeschriebener Ansatz des Haushaltsjahres 2021	Ergebnis des Haushaltsjahres 2021	Vergleich fortgeschr. Ansatz/ Ergebnis des Haushaltsjahres (Sp. 5 ./ Sp. 6)
		Ordentliche Erträge				
10		Summe der ordentlichen Erträge (Nr. 1 bis 9)				
		Ordentliche Aufwendungen				
13	60, 61, 67-69	Aufwendungen für Sach- und Dienstleistungen	2.151,23	860,00	641,53	218,47
14	66	Abschreibungen	75,00	75,00	75,00	
19		Summe der ordentlichen Aufwendungen (Nr. 11 bis 18)	2.226,23	935,00	716,53	218,47
20		Verwaltungsergebnis (Nr. 10 ./ Nr. 19)	2.226,23	935,00	716,53	218,47
21	56, 57	Finanzerträge				
22	77	Finanzaufwendungen				
23		Finanzergebnis (Nr. 21 ./ Nr. 22)				
24		Ordentliches Ergebnis (Verwaltungsergebnis und Finanzergebnis Nr. 20 und Nr. 23)	2.226,23	935,00	716,53	218,47
25	59	Außerordentliche Erträge				
26	79	Außerordentliche Aufwendungen				
27		Außerordentliches Ergebnis (Nr. 25 ./ Nr. 26)				
28		Jahresergebnis vor Internen Leistungsbeziehungen (ordentliches Ergebnis und außerordentliches Ergebnis Nr. 24 und Nr. 27)	2.226,23	935,00	716,53	218,47
29		Erlöse aus internen Leistungsbeziehungen				
30		Kosten aus internen Leistungsbeziehungen				
31		Ergebnis der Internen Leistungsbeziehungen				
32		Jahresergebnis nach Internen Leistungsbeziehungen	2.226,23	935,00	716,53	218,47

Jahresabschluss 2021

Teilfinanzrechnung Kostenstelle 01157014 Backes Hunoldstal

Schmitten im Taunus

Nr.	Bezeichnung	Ergebnis des Vorjahres 2020	Fortgeschriebener Ansatz des Haushaltsjahres 2021	Ergebnis des Haushaltsjahres 2021	Vergleich fortgeschr. Ansatz/ Ergebnis des Haushaltsjahres (Sp. 4 ./ Sp. 5)
	Einzahlungen aus Investitionstätigkeit				
20	+ Einz. aus Investitionszuweis. und -zuschüssen sowie aus Investitions-beiträgen				
21	+ Einz. aus Abgängen von Vermögens-gegenständen des Sachanlage-vermögens und des immateriellen Anlagevermögens				
22	+ Einz. aus Abgängen von Vermögens-gegenständen des Finanzanlage-vermögens				
	Einzahlungen aus Finanzierungstätigkeit				
31	+ Einz. aus der Aufnahme v. Krediten und wirtschaftlich vergleichbaren Vorgängen für Investitionen				
	Summe				
	Auszahlungen aus Investitionstätigkeit				
24	- Ausz. für den Erwerb von Grundstücken und Gebäuden				
25	- Ausz. für Baumaßnahmen				
26	- Ausz. für Investitionen in das sonstige Sachanlagevermögen und immaterielle Anlagevermögen davon: Ausz. aus gewährten Investitionszuweisungen und -zuschüssen				
27	- Ausz. für Investitionen in das Finanzanlagevermögen				
	Auszahlungen aus Finanzierungstätigkeit				
32	- Auszahlungen für die Tilgung von Krediten und wirtschaftlich vergl. Vorgängen für Investitionen				
	Summe				
	Saldo (Einzahlungen ./ Auszahlungen)				

Jahresabschluss 2021

Teilergebnisrechnung Kostenstelle 01157015 Haus der Vereine Niederreifenberg

Schmitten im Taunus

Nr.	Konten	Bezeichnung	Ergebnis des Vorjahres 2020	Fortgeschriebener Ansatz des Haushaltsjahres 2021	Ergebnis des Haushaltsjahres 2021	Vergleich fortgeschr. Ansatz/ Ergebnis des Haushaltsjahres (Sp. 5 ./ Sp. 6)
		Ordentliche Erträge				
10		Summe der ordentlichen Erträge (Nr. 1 bis 9)				
		Ordentliche Aufwendungen				
19		Summe der ordentlichen Aufwendungen (Nr. 11 bis 18)				
20		Verwaltungsergebnis (Nr. 10 ./ Nr. 19)				
21	56, 57	Finanzerträge				
22	77	Finanzaufwendungen				
23		Finanzergebnis (Nr. 21 ./ Nr. 22)				
24		Ordentliches Ergebnis (Verwaltungsergebnis und Finanzergebnis Nr. 20 und Nr. 23)				
25	59	Außerordentliche Erträge				
26	79	Außerordentliche Aufwendungen				
27		Außerordentliches Ergebnis (Nr. 25 ./ Nr. 26)				
28		Jahresergebnis vor Internen Leistungsbeziehungen (ordentliches Ergebnis und außerordentliches Ergebnis Nr. 24 und Nr. 27)				
29		Erlöse aus internen Leistungsbeziehungen				
30		Kosten aus internen Leistungsbeziehungen				
31		Ergebnis der Internen Leistungsbeziehungen				
32		Jahresergebnis nach Internen Leistungsbeziehungen				

Jahresabschluss 2021

Teilfinanzrechnung Kostenstelle 01157015 Haus der Vereine Niederreifenberg

Schmitten im Taunus

Nr.	Bezeichnung	Ergebnis des Vorjahres 2020	Fortgeschriebener Ansatz des Haushaltsjahres 2021	Ergebnis des Haushaltsjahres 2021	Vergleich fortgeschr. Ansatz/ Ergebnis des Haushaltsjahres (Sp. 4 ./ Sp. 5)
	Einzahlungen aus Investitionstätigkeit				
20	+ Einz. aus Investitionszuweis. und -zuschüssen sowie aus Investitions-beiträgen				
21	+ Einz. aus Abgängen von Vermögens-gegenständen des Sachanlage-vermögens und des immateriellen Anlagevermögens				
22	+ Einz. aus Abgängen von Vermögens-gegenständen des Finanzanlage-vermögens				
	Einzahlungen aus Finanzierungstätigkeit				
31	+ Einz. aus der Aufnahme v. Krediten und wirtschaftlich vergleichbaren Vorgängen für Investitionen				
	Summe				
	Auszahlungen aus Investitionstätigkeit				
24	- Ausz. für den Erwerb von Grundstücken und Gebäuden				
25	- Ausz. für Baumaßnahmen				
26	- Ausz. für Investitionen in das sonstige Sachanlagevermögen und immaterielle Anlagevermögen davon: Ausz. aus gewährten Investitionszuweisungen und -zuschüssen				
27	- Ausz. für Investitionen in das Finanzanlagevermögen				
	Auszahlungen aus Finanzierungstätigkeit				
32	- Auszahlungen für die Tilgung von Krediten und wirtschaftlich vergl. Vorgängen für Investitionen				
	Summe				
	Saldo (Einzahlungen ./ Auszahlungen)				

Jahresabschluss 2021

Teilergebnisrechnung Kostenstelle 01157016 DRK-Gebäude Schmitten						
Schmitten im Taunus						
Nr.	Konten	Bezeichnung	Ergebnis des Vorjahres 2020	Fortgeschriebener Ansatz des Haushaltsjahres 2021	Ergebnis des Haushaltsjahres 2021	Vergleich fortgeschr. Ansatz/ Ergebnis des Haushaltsjahres (Sp. 5 ./ Sp. 6)
		Ordentliche Erträge				
10		Summe der ordentlichen Erträge (Nr. 1 bis 9)				
		Ordentliche Aufwendungen				
13	60, 61, 67-69	Aufwendungen für Sach- und Dienstleistungen			16.266,11	-16.266,11
19		Summe der ordentlichen Aufwendungen (Nr. 11 bis 18)			16.266,11	-16.266,11
20		Verwaltungsergebnis (Nr. 10 ./ Nr. 19)			16.266,11	-16.266,11
21	56, 57	Finanzerträge				
22	77	Finanzaufwendungen				
23		Finanzergebnis (Nr. 21 ./ Nr. 22)				
24		Ordentliches Ergebnis (Verwaltungsergebnis und Finanzergebnis Nr. 20 und Nr. 23)			16.266,11	-16.266,11
25	59	Außerordentliche Erträge				
26	79	Außerordentliche Aufwendungen				
27		Außerordentliches Ergebnis (Nr. 25 ./ Nr. 26)				
28		Jahresergebnis vor internen Leistungsbeziehungen (ordentliches Ergebnis und außerordentliches Ergebnis Nr. 24 und Nr. 27)			16.266,11	-16.266,11
29		Erlöse aus internen Leistungsbeziehungen				
30		Kosten aus internen Leistungsbeziehungen				
31		Ergebnis der internen Leistungsbeziehungen				
32		Jahresergebnis nach internen Leistungsbeziehungen			16.266,11	-16.266,11

Jahresabschluss 2021

Teilfinanzrechnung Kostenstelle 01157016 DRK-Gebäude Schmitten

Schmitten im Taunus

Nr.	Bezeichnung	Ergebnis des Vorjahres 2020	Fortgeschriebener Ansatz des Haushaltsjahres 2021	Ergebnis des Haushaltsjahres 2021	Vergleich fortgeschr. Ansatz/ Ergebnis des Haushaltsjahres (Sp. 4 ./ Sp. 5)
	Einzahlungen aus Investitionstätigkeit				
20	+ Einz. aus Investitionszuweis. und -zuschüssen sowie aus Investitions-beiträgen				
21	+ Einz. aus Abgängen von Vermögens-gegenständen des Sachanlage-vermögens und des immateriellen Anlagevermögens				
22	+ Einz. aus Abgängen von Vermögens-gegenständen des Finanzanlage-vermögens				
	Einzahlungen aus Finanzierungstätigkeit				
31	+ Einz. aus der Aufnahme v. Krediten und wirtschaftlich vergleichbaren Vorgängen für Investitionen				
	Summe				
	Auszahlungen aus Investitionstätigkeit				
24	- Ausz. für den Erwerb von Grundstücken und Gebäuden				
25	- Ausz. für Baumaßnahmen				
26	- Ausz. für Investitionen in das sonstige Sachanlagevermögen und immaterielle Anlagevermögen davon: Ausz. aus gewährten Investitionszuweisungen und -zuschüssen				
27	- Ausz. für Investitionen in das Finanzanlagevermögen				
	Auszahlungen aus Finanzierungstätigkeit				
32	- Auszahlungen für die Tilgung von Krediten und wirtschaftlich vergl. Vorgängen für Investitionen				
	Summe				
	Saldo (Einzahlungen ./ Auszahlungen)				

Jahresabschluss 2021

Teilergebnisrechnung Kostenstelle 01157017 Hospizgebäude Niederreifenberg

Schmitten im Taunus

Nr.	Konten	Bezeichnung	Ergebnis des Vorjahres 2020	Fortgeschriebener Ansatz des Haushaltsjahres 2021	Ergebnis des Haushaltsjahres 2021	Vergleich fortgeschr. Ansatz/ Ergebnis des Haushaltsjahres (Sp. 5 ./ Sp. 6)
		Ordentliche Erträge				
10		Summe der ordentlichen Erträge (Nr. 1 bis 9)				
		Ordentliche Aufwendungen				
19		Summe der ordentlichen Aufwendungen (Nr. 11 bis 18)				
20		Verwaltungsergebnis (Nr. 10 ./ Nr. 19)				
21	56, 57	Finanzerträge				
22	77	Finanzaufwendungen				
23		Finanzergebnis (Nr. 21 ./ Nr. 22)				
24		Ordentliches Ergebnis (Verwaltungsergebnis und Finanzergebnis Nr. 20 und Nr. 23)				
25	59	Außerordentliche Erträge				
26	79	Außerordentliche Aufwendungen				
27		Außerordentliches Ergebnis (Nr. 25 ./ Nr. 26)				
28		Jahresergebnis vor internen Leistungsbeziehungen (ordentliches Ergebnis und außerordentliches Ergebnis Nr. 24 und Nr. 27)				
29		Erlöse aus internen Leistungsbeziehungen				
30		Kosten aus internen Leistungsbeziehungen				
31		Ergebnis der internen Leistungsbeziehungen				
32		Jahresergebnis nach internen Leistungsbeziehungen				

Jahresabschluss 2021

Teilfinanzrechnung Kostenstelle 01157017 Hospizgebäude Niederreifenberg

Schmitt im Taunus

Nr.	Bezeichnung	Ergebnis des Vorjahres 2020	Fortgeschriebener Ansatz des Haushaltsjahres 2021	Ergebnis des Haushaltsjahres 2021	Vergleich fortgeschr. Ansatz/ Ergebnis des Haushaltsjahres (Sp. 4 ./ Sp. 5)
	Einzahlungen aus Investitionstätigkeit				
20	+ Einz. aus Investitionszuweis. und -zuschüssen sowie aus Investitions-beiträgen				
21	+ Einz. aus Abgängen von Vermögens-gegenständen des Sachanlage-vermögens und des immateriellen Anlagevermögens				
22	+ Einz. aus Abgängen von Vermögens-gegenständen des Finanzanlage-vermögens				
	Einzahlungen aus Finanzierungstätigkeit				
31	+ Einz. aus der Aufnahme v. Krediten und wirtschaftlich vergleichbaren Vorgängen für Investitionen				
	Summe				
	Auszahlungen aus Investitionstätigkeit				
24	- Ausz. für den Erwerb von Grundstücken und Gebäuden				
25	- Ausz. für Baumaßnahmen				
26	- Ausz. für Investitionen in das sonstige Sachanlagevermögen und immaterielle Anlagevermögen davon: Ausz. aus gewährten Investitionszuweisungen und -zuschüssen				
27	- Ausz. für Investitionen in das Finanzanlagevermögen				
	Auszahlungen aus Finanzierungstätigkeit				
32	- Auszahlungen für die Tilgung von Krediten und wirtschaftlich vergl. Vorgängen für Investitionen				
	Summe				
	Saldo (Einzahlungen ./ Auszahlungen)				

Jahresabschluss 2021

Teilergebnisrechnung Kostenstelle 01157018 Altes Rathaus Oberreifenberg

Schmitten im Taunus

Nr.	Konten	Bezeichnung	Ergebnis des Vorjahres 2020	Fortgeschriebener Ansatz des Haushaltsjahres 2021	Ergebnis des Haushaltsjahres 2021	Vergleich fortgeschr. Ansatz/ Ergebnis des Haushaltsjahres (Sp. 5 ./ Sp. 6)
		Ordentliche Erträge				
08	546	Erträge a. Auflösung v. SoPo aus Investitionszuweisungen,-zuschüssen u.-beiträgen	-3.402,00	-3.401,00	-3.401,00	
10		Summe der ordentlichen Erträge (Nr. 1 bis 9)	-3.402,00	-3.401,00	-3.401,00	
		Ordentliche Aufwendungen				
13	60, 61, 67-69	Aufwendungen für Sach- und Dienstleistungen	7.662,24	5.490,00	3.778,45	1.711,55
14	66	Abschreibungen	6.272,00	6.272,00	6.272,00	
19		Summe der ordentlichen Aufwendungen (Nr. 11 bis 18)	13.934,24	11.762,00	10.050,45	1.711,55
20		Verwaltungsergebnis (Nr. 10 ./ Nr. 19)	10.532,24	8.361,00	6.649,45	1.711,55
21	56, 57	Finanzerträge				
22	77	Finanzaufwendungen				
23		Finanzergebnis (Nr. 21 ./ Nr. 22)				
24		Ordentliches Ergebnis (Verwaltungsergebnis und Finanzergebnis Nr. 20 und Nr. 23)	10.532,24	8.361,00	6.649,45	1.711,55
25	59	Außerordentliche Erträge				
26	79	Außerordentliche Aufwendungen				
27		Außerordentliches Ergebnis (Nr. 25 ./ Nr. 26)				
28		Jahresergebnis vor internen Leistungsbeziehungen (ordentliches Ergebnis und außerordentliches Ergebnis Nr. 24 und Nr. 27)	10.532,24	8.361,00	6.649,45	1.711,55
29		Erlöse aus internen Leistungsbeziehungen				
30		Kosten aus internen Leistungsbeziehungen				
31		Ergebnis der internen Leistungsbeziehungen				
32		Jahresergebnis nach internen Leistungsbeziehungen	10.532,24	8.361,00	6.649,45	1.711,55

Jahresabschluss 2021

Teilfinanzrechnung Kostenstelle 01157018 Altes Rathaus Oberreifenberg

Schmitten im Taunus

Nr.	Bezeichnung	Ergebnis des Vorjahres 2020	Fortgeschriebener Ansatz des Haushaltsjahres 2021	Ergebnis des Haushaltsjahres 2021	Vergleich fortgeschr. Ansatz/ Ergebnis des Haushaltsjahres (Sp. 4 ./ Sp. 5)
	Einzahlungen aus Investitionstätigkeit				
20	+ Einz. aus Investitionszuweis. und -zuschüssen sowie aus Investitions-beiträgen				
21	+ Einz. aus Abgängen von Vermögens-gegenständen des Sachanlage-vermögens und des immateriellen Anlagevermögens				
22	+ Einz. aus Abgängen von Vermögens-gegenständen des Finanzanlage-vermögens				
	Einzahlungen aus Finanzierungstätigkeit				
31	+ Einz. aus der Aufnahme v. Krediten und wirtschaftlich vergleichbaren Vorgängen für Investitionen				
	Summe				
	Auszahlungen aus Investitionstätigkeit				
24	- Ausz. für den Erwerb von Grundstücken und Gebäuden				
25	- Ausz. für Baumaßnahmen				
26	- Ausz. für Investitionen in das sonstige Sachanlagevermögen und immaterielle Anlagevermögen davon: Ausz. aus gewährten Investitionszuweisungen und -zuschüssen				
27	- Ausz. für Investitionen in das Finanzanlagevermögen				
	Auszahlungen aus Finanzierungstätigkeit				
32	- Auszahlungen für die Tilgung von Krediten und wirtschaftlich vergl. Vorgängen für Investitionen				
	Summe				
	Saldo (Einzahlungen ./ Auszahlungen)				

Jahresabschluss 2021

Teilergebnisrechnung Kostenstelle 01157019 Pferdkopfturm						
Schmitten im Taunus						
Nr.	Konten	Bezeichnung	Ergebnis des Vorjahres 2020	Fortgeschriebener Ansatz des Haushaltsjahres 2021	Ergebnis des Haushaltsjahres 2021	Vergleich fortgeschr. Ansatz/ Ergebnis des Haushaltsjahres (Sp. 5 ./ Sp. 6)
		Ordentliche Erträge				
09	53	Sonstige ordentliche Erträge	-14.055,40	-12.000,00	-14.316,42	2.316,42
10		Summe der ordentlichen Erträge (Nr. 1 bis 9)	-14.055,40	-12.000,00	-14.316,42	2.316,42
		Ordentliche Aufwendungen				
13	60, 61, 67-69	Aufwendungen für Sach- und Dienstleistungen	1.059,59	2.370,00	868,19	1.501,81
19		Summe der ordentlichen Aufwendungen (Nr. 11 bis 18)	1.059,59	2.370,00	868,19	1.501,81
20		Verwaltungsergebnis (Nr. 10 ./ Nr. 19)	-12.995,81	-9.630,00	-13.448,23	3.818,23
21	56, 57	Finanzerträge				
22	77	Finanzaufwendungen				
23		Finanzergebnis (Nr. 21 ./ Nr. 22)				
24		Ordentliches Ergebnis (Verwaltungsergebnis und Finanzergebnis Nr. 20 und Nr. 23)	-12.995,81	-9.630,00	-13.448,23	3.818,23
25	59	Außerordentliche Erträge				
26	79	Außerordentliche Aufwendungen				
27		Außerordentliches Ergebnis (Nr. 25 ./ Nr. 26)				
28		Jahresergebnis vor Internen Leistungsbeziehungen (ordentliches Ergebnis und außerordentliches Ergebnis Nr. 24 und Nr. 27)	-12.995,81	-9.630,00	-13.448,23	3.818,23
29		Erlöse aus internen Leistungsbeziehungen				
30		Kosten aus internen Leistungsbeziehungen	2.123,99		1.663,57	-1.663,57
31		Ergebnis der Internen Leistungsbeziehungen	2.123,99		1.663,57	-1.663,57
32		Jahresergebnis nach Internen Leistungsbeziehungen	-10.871,82	-9.630,00	-11.784,66	2.154,66

Jahresabschluss 2021

Teilfinanzrechnung Kostenstelle 01157019 Pferdkopfturm

Schmitten im Taunus

Nr.	Bezeichnung	Ergebnis des Vorjahres 2020	Fortgeschriebener Ansatz des Haushaltsjahres 2021	Ergebnis des Haushaltsjahres 2021	Vergleich fortgeschr. Ansatz/ Ergebnis des Haushaltsjahres (Sp. 4 ./ Sp. 5)
	Einzahlungen aus Investitionstätigkeit				
20	+ Einz. aus Investitionszuweis. und -zuschüssen sowie aus Investitions-beiträgen				
21	+ Einz. aus Abgängen von Vermögens-gegenständen des Sachanlage-vermögens und des immateriellen Anlagevermögens				
22	+ Einz. aus Abgängen von Vermögens-gegenständen des Finanzanlage-vermögens				
	Einzahlungen aus Finanzierungstätigkeit				
31	+ Einz. aus der Aufnahme v. Krediten und wirtschaftlich vergleichbaren Vorgängen für Investitionen				
	Summe				
	Auszahlungen aus Investitionstätigkeit				
24	- Ausz. für den Erwerb von Grundstücken und Gebäuden				
25	- Ausz. für Baumaßnahmen				
26	- Ausz. für Investitionen in das sonstige Sachanlagevermögen und immaterielle Anlagevermögen davon: Ausz. aus gewährten Investitionszuweisungen und -zuschüssen				
27	- Ausz. für Investitionen in das Finanzanlagevermögen				
	Auszahlungen aus Finanzierungstätigkeit				
32	- Auszahlungen für die Tilgung von Krediten und wirtschaftlich vergl. Vorgängen für Investitionen				
	Summe				
	Saldo (Einzahlungen ./ Auszahlungen)				

Jahresabschluss 2021

Teilergebnisrechnung Kostenstelle 01157020 Kindergartengebäude Schmitten

Schmitten im Taunus

Nr.	Konten	Bezeichnung	Ergebnis des Vorjahres 2020	Fortgeschriebener Ansatz des Haushaltsjahres 2021	Ergebnis des Haushaltsjahres 2021	Vergleich fortgeschr. Ansatz/ Ergebnis des Haushaltsjahres (Sp. 5 ./ Sp. 6)
		Ordentliche Erträge				
09	53	Sonstige ordentliche Erträge			-2.503,26	2.503,26
10		Summe der ordentlichen Erträge (Nr. 1 bis 9) Ordentliche Aufwendungen			-2.503,26	2.503,26
13	60, 61, 67-69	Aufwendungen für Sach- und Dienstleistungen	39.009,97	48.010,00	55.415,07	-7.405,07
14	66	Abschreibungen	11.285,00	11.284,00	12.067,82	-783,82
19		Summe der ordentlichen Aufwendungen (Nr. 11 bis 18)	50.294,97	59.294,00	67.482,89	-8.188,89
20		Verwaltungsergebnis (Nr. 10 ./ Nr. 19)	50.294,97	59.294,00	64.979,63	-5.685,63
21	56, 57	Finanzerträge				
22	77	Finanzaufwendungen				
23		Finanzergebnis (Nr. 21 ./ Nr. 22)				
24		Ordentliches Ergebnis (Verwaltungsergebnis und Finanzergebnis Nr. 20 und Nr. 23)	50.294,97	59.294,00	64.979,63	-5.685,63
25	59	Außerordentliche Erträge				
26	79	Außerordentliche Aufwendungen				
27		Außerordentliches Ergebnis (Nr. 25 ./ Nr. 26)				
28		Jahresergebnis vor Internen Leistungsbeziehungen (ordentliches Ergebnis und außerordentliches Ergebnis Nr. 24 und Nr. 27)	50.294,97	59.294,00	64.979,63	-5.685,63
29		Erlöse aus internen Leistungsbeziehungen				
30		Kosten aus internen Leistungsbeziehungen	613,78		1.621,46	-1.621,46
31		Ergebnis der internen Leistungsbeziehungen	613,78		1.621,46	-1.621,46
32		Jahresergebnis nach internen Leistungsbeziehungen	50.908,75	59.294,00	66.601,09	-7.307,09

Jahresabschluss 2021

Teilfinanzrechnung Kostenstelle 01157020 Kindergartengebäude Schmitten

Schmitten im Taunus

Nr.	Bezeichnung	Ergebnis des Vorjahres 2020	Fortgeschriebener Ansatz des Haushaltsjahres 2021	Ergebnis des Haushaltsjahres 2021	Vergleich fortgeschr. Ansatz/ Ergebnis des Haushaltsjahres (Sp. 4 ./ Sp. 5)
	Einzahlungen aus Investitionstätigkeit				
20	+ Einz. aus Investitionszuweis. und -zuschüssen sowie aus Investitions-beiträgen				
21	+ Einz. aus Abgängen von Vermögens-gegenständen des Sachanlage-vermögens und des immateriellen Anlagevermögens				
22	+ Einz. aus Abgängen von Vermögens-gegenständen des Finanzanlage-vermögens				
	Einzahlungen aus Finanzierungstätigkeit				
31	+ Einz. aus der Aufnahme v. Krediten und wirtschaftlich vergleichbaren Vorgängen für Investitionen				
	Summe				
	Auszahlungen aus Investitionstätigkeit				
24	- Ausz. für den Erwerb von Grundstücken und Gebäuden				
25	- Ausz. für Baumaßnahmen				
26	- Ausz. für Investitionen in das sonstige Sachanlagevermögen und immaterielle Anlagevermögen davon: Ausz. aus gewährten Investitionszuweisungen und -zuschüssen			-6.271,82	6.271,82
27	- Ausz. für Investitionen in das Finanzanlagevermögen				
	Auszahlungen aus Finanzierungstätigkeit				
32	- Auszahlungen für die Tilgung von Krediten und wirtschaftlich vergl. Vorgängen für Investitionen				
	Summe			-6.271,82	6.271,82
	Saldo (Einzahlungen ./ Auszahlungen)			-6.271,82	6.271,82

Jahresabschluss 2021

Teilergebnisrechnung Kostenstelle 01157021 unbebaute Grundstücke						
Schmitten im Taunus						
Nr.	Konten	Bezeichnung	Ergebnis des Vorjahres 2020	Fortgeschriebener Ansatz des Haushaltsjahres 2021	Ergebnis des Haushaltsjahres 2021	Vergleich fortgeschr. Ansatz/ Ergebnis des Haushaltsjahres (Sp. 5 ./ Sp. 6)
		Ordentliche Erträge				
01	50	Privatrechtliche Leistungsentgelte	-11.821,19	-12.900,00	-13.161,47	261,47
10		Summe der ordentlichen Erträge (Nr. 1 bis 9)	-11.821,19	-12.900,00	-13.161,47	261,47
		Ordentliche Aufwendungen				
13	60, 61, 67-69	Aufwendungen für Sach- und Dienstleistungen	4.856,84	5.000,00	43.649,07	-38.649,07
14	66	Abschreibungen	234,00			
15	71	Aufwendungen f. Zuweisungen u. Zuschüsse sowie besondere Finanzaufwendungen		300,00	572,67	-272,67
18	70, 74, 76	Sonstige ordentliche Aufwendungen	6.162,07	5.600,00	5.880,98	-280,98
19		Summe der ordentlichen Aufwendungen (Nr. 11 bis 18)	11.252,91	10.900,00	50.102,72	-39.202,72
20		Verwaltungsergebnis (Nr. 10 ./ Nr. 19)	-568,28	-2.000,00	36.941,25	-38.941,25
21	56, 57	Finanzerträge				
22	77	Finanzaufwendungen				
23		Finanzergebnis (Nr. 21 ./ Nr. 22)				
24		Ordentliches Ergebnis (Verwaltungsergebnis und Finanzergebnis Nr. 20 und Nr. 23)	-568,28	-2.000,00	36.941,25	-38.941,25
25	59	Außerordentliche Erträge			-18.989,87	18.989,87
26	79	Außerordentliche Aufwendungen				
27		Außerordentliches Ergebnis (Nr. 25 ./ Nr. 26)			-18.989,87	18.989,87
28		Jahresergebnis vor Internen Leistungsbeziehungen (ordentliches Ergebnis und außerordentliches Ergebnis Nr. 24 und Nr. 27)	-568,28	-2.000,00	17.951,38	-19.951,38
29		Erlöse aus internen Leistungsbeziehungen				
30		Kosten aus internen Leistungsbeziehungen	19.689,94		7.728,11	-7.728,11
31		Ergebnis der internen Leistungsbeziehungen	19.689,94		7.728,11	-7.728,11
32		Jahresergebnis nach internen Leistungsbeziehungen	19.121,66	-2.000,00	25.679,49	-27.679,49

Jahresabschluss 2021

Teilfinanzrechnung Kostenstelle 01157021 unbebaute Grundstücke

Schmitten im Taunus

Nr.	Bezeichnung	Ergebnis des Vorjahres 2020	Fortgeschriebener Ansatz des Haushaltsjahres 2021	Ergebnis des Haushaltsjahres 2021	Vergleich fortgeschr. Ansatz/ Ergebnis des Haushaltsjahres (Sp. 4 ./ Sp. 5)
	Einzahlungen aus Investitionstätigkeit				
20	+ Einz. aus Investitionszuweis. und -zuschüssen sowie aus Investitions-beiträgen				
21	+ Einz. aus Abgängen von Vermögens-gegenständen des Sachanlage-vermögens und des immateriellen Anlagevermögens			6.287,81	-6.287,81
22	+ Einz. aus Abgängen von Vermögens-gegenständen des Finanzanlage-vermögens				
	Einzahlungen aus Finanzierungstätigkeit				
31	+ Einz. aus der Aufnahme v. Krediten und wirtschaftlich vergleichbaren Vorgängen für Investitionen				
	Summe			6.287,81	-6.287,81
	Auszahlungen aus Investitionstätigkeit				
24	- Ausz. für den Erwerb von Grundstücken und Gebäuden	-5.417,16			
25	- Ausz. für Baumaßnahmen				
26	- Ausz. für Investitionen in das sonstige Sachanlagevermögen und immaterielle Anlagevermögen davon: Ausz. aus gewährten Investitionszuweisungen und -zuschüssen				
27	- Ausz. für Investitionen in das Finanzanlagevermögen				
	Auszahlungen aus Finanzierungstätigkeit				
32	- Auszahlungen für die Tilgung von Krediten und wirtschaftlich vergl. Vorgängen für Investitionen				
	Summe	-5.417,16			
	Saldo (Einzahlungen ./ Auszahlungen)	-5.417,16		6.287,81	-6.287,81

Jahresabschluss 2021

Teilergebnisrechnung Kostenstelle 01157022 Jugendraum Schmitten

Schmitten im Taunus

Nr.	Konten	Bezeichnung	Ergebnis des Vorjahres 2020	Fortgeschriebener Ansatz des Haushaltsjahres 2021	Ergebnis des Haushaltsjahres 2021	Vergleich fortgeschr. Ansatz/ Ergebnis des Haushaltsjahres (Sp. 5 ./ Sp. 6)
		Ordentliche Erträge				
08	546	Erträge a. Auflösung v. SoPo aus Investitionszuweisungen,-zuschüssen u.-beiträgen	-1.798,00	-1.800,00	-1.800,00	
10		Summe der ordentlichen Erträge (Nr. 1 bis 9)	-1.798,00	-1.800,00	-1.800,00	
		Ordentliche Aufwendungen				
13	60, 61, 67-69	Aufwendungen für Sach- und Dienstleistungen	618,50	790,00	977,49	-187,49
14	66	Abschreibungen	3.323,00	3.324,00	3.324,00	
19		Summe der ordentlichen Aufwendungen (Nr. 11 bis 18)	3.941,50	4.114,00	4.301,49	-187,49
20		Verwaltungsergebnis (Nr. 10 ./ Nr. 19)	2.143,50	2.314,00	2.501,49	-187,49
21	56, 57	Finanzerträge				
22	77	Finanzaufwendungen				
23		Finanzergebnis (Nr. 21 ./ Nr. 22)				
24		Ordentliches Ergebnis (Verwaltungsergebnis und Finanzergebnis Nr. 20 und Nr. 23)	2.143,50	2.314,00	2.501,49	-187,49
25	59	Außerordentliche Erträge				
26	79	Außerordentliche Aufwendungen				
27		Außerordentliches Ergebnis (Nr. 25 ./ Nr. 26)				
28		Jahresergebnis vor internen Leistungsbeziehungen (ordentliches Ergebnis und außerordentliches Ergebnis Nr. 24 und Nr. 27)	2.143,50	2.314,00	2.501,49	-187,49
29		Erlöse aus internen Leistungsbeziehungen				
30		Kosten aus internen Leistungsbeziehungen			715,20	-715,20
31		Ergebnis der internen Leistungsbeziehungen			715,20	-715,20
32		Jahresergebnis nach internen Leistungsbeziehungen	2.143,50	2.314,00	3.216,69	-902,69

Jahresabschluss 2021

Teilfinanzrechnung Kostenstelle 01157022 Jugendraum Schmitten

Schmitten im Taunus

Nr.	Bezeichnung	Ergebnis des Vorjahres 2020	Fortgeschriebener Ansatz des Haushaltsjahres 2021	Ergebnis des Haushaltsjahres 2021	Vergleich fortgeschr. Ansatz/ Ergebnis des Haushaltsjahres (Sp. 4 ./ Sp. 5)
	Einzahlungen aus Investitionstätigkeit				
20	+ Einz. aus Investitionszuweis. und -zuschüssen sowie aus Investitions-beiträgen				
21	+ Einz. aus Abgängen von Vermögens-gegenständen des Sachanlage-vermögens und des immateriellen Anlagevermögens				
22	+ Einz. aus Abgängen von Vermögens-gegenständen des Finanzanlage-vermögens				
	Einzahlungen aus Finanzierungstätigkeit				
31	+ Einz. aus der Aufnahme v. Krediten und wirtschaftlich vergleichbaren Vorgängen für Investitionen				
	Summe				
	Auszahlungen aus Investitionstätigkeit				
24	- Ausz. für den Erwerb von Grundstücken und Gebäuden				
25	- Ausz. für Baumaßnahmen				
26	- Ausz. für Investitionen in das sonstige Sachanlagevermögen und immaterielle Anlagevermögen davon: Ausz. aus gewährten Investitionszuweisungen und -zuschüssen				
27	- Ausz. für Investitionen in das Finanzanlagevermögen				
	Auszahlungen aus Finanzierungstätigkeit				
32	- Auszahlungen für die Tilgung von Krediten und wirtschaftlich vergl. Vorgängen für Investitionen				
	Summe				
	Saldo (Einzahlungen ./ Auszahlungen)				

Jahresabschluss 2021

Teilergebnisrechnung Kostenstelle 01157023 bebaute Grundstücke allgemein

Schmitten im Taunus

Nr.	Konten	Bezeichnung	Ergebnis des Vorjahres 2020	Fortgeschriebener Ansatz des Haushaltsjahres 2021	Ergebnis des Haushaltsjahres 2021	Vergleich fortgeschr. Ansatz/ Ergebnis des Haushaltsjahres (Sp. 5 ./ Sp. 6)
		Ordentliche Erträge				
10		Summe der ordentlichen Erträge (Nr. 1 bis 9)				
		Ordentliche Aufwendungen				
13	60, 61, 67-69	Aufwendungen für Sach- und Dienstleistungen	45,21		84,90	-84,90
18	70, 74, 76	Sonstige ordentliche Aufwendungen	4,75		140,57	-140,57
19		Summe der ordentlichen Aufwendungen (Nr. 11 bis 18)	49,96		225,47	-225,47
20		Verwaltungsergebnis (Nr. 10 ./ Nr. 19)	49,96		225,47	-225,47
21	56, 57	Finanzerträge				
22	77	Finanzaufwendungen				
23		Finanzergebnis (Nr. 21 ./ Nr. 22)				
24		Ordentliches Ergebnis (Verwaltungsergebnis und Finanzergebnis Nr. 20 und Nr. 23)	49,96		225,47	-225,47
25	59	Außerordentliche Erträge			-18.877,00	18.877,00
26	79	Außerordentliche Aufwendungen			447,60	-447,60
27		Außerordentliches Ergebnis (Nr. 25 ./ Nr. 26)			-18.429,40	18.429,40
28		Jahresergebnis vor Internen Leistungsbeziehungen (ordentliches Ergebnis und außerordentliches Ergebnis Nr. 24 und Nr. 27)	49,96		-18.203,93	18.203,93
29		Erlöse aus internen Leistungsbeziehungen				
30		Kosten aus internen Leistungsbeziehungen				
31		Ergebnis der Internen Leistungsbeziehungen				
32		Jahresergebnis nach Internen Leistungsbeziehungen	49,96		-18.203,93	18.203,93

Jahresabschluss 2021

Teilfinanzrechnung Kostenstelle 01157023 bebaute Grundstücke allgemein

Schmitten im Taunus

Nr.	Bezeichnung	Ergebnis des Vorjahres 2020	Fortgeschriebener Ansatz des Haushaltsjahres 2021	Ergebnis des Haushaltsjahres 2021	Vergleich fortgeschr. Ansatz/ Ergebnis des Haushaltsjahres (Sp. 4 ./ Sp. 5)
	Einzahlungen aus Investitionstätigkeit				
20	+ Einz. aus Investitionszuweis. und -zuschüssen sowie aus Investitions-beiträgen				
21	+ Einz. aus Abgängen von Vermögens-gegenständen des Sachanlage-vermögens und des immateriellen Anlagevermögens			20.582,00	-20.582,00
22	+ Einz. aus Abgängen von Vermögens-gegenständen des Finanzanlage-vermögens				
	Einzahlungen aus Finanzierungstätigkeit				
31	+ Einz. aus der Aufnahme v. Krediten und wirtschaftlich vergleichbaren Vorgängen für Investitionen				
	Summe			20.582,00	-20.582,00
	Auszahlungen aus Investitionstätigkeit				
24	- Ausz. für den Erwerb von Grundstücken und Gebäuden	-3.871,52			
25	- Ausz. für Baumaßnahmen				
26	- Ausz. für Investitionen in das sonstige Sachanlagevermögen und immaterielle Anlagevermögen davon: Ausz. aus gewährten Investitionszuweisungen und -zuschüssen				
27	- Ausz. für Investitionen in das Finanzanlagevermögen				
	Auszahlungen aus Finanzierungstätigkeit				
32	- Auszahlungen für die Tilgung von Krediten und wirtschaftlich vergl. Vorgängen für Investitionen				
	Summe	-3.871,52			
	Saldo (Einzahlungen ./ Auszahlungen)	-3.871,52		20.582,00	-20.582,00

Jahresabschluss 2021

Teilergebnisrechnung Kostenstelle 01157024 Kindergartengebäude Brombach						
Schmitten im Taunus						
Nr.	Konten	Bezeichnung	Ergebnis des Vorjahres 2020	Fortgeschriebener Ansatz des Haushaltsjahres 2021	Ergebnis des Haushaltsjahres 2021	Vergleich fortgeschr. Ansatz/ Ergebnis des Haushaltsjahres (Sp. 5 ./ Sp. 6)
		Ordentliche Erträge				
10		Summe der ordentlichen Erträge (Nr. 1 bis 9)				
		Ordentliche Aufwendungen				
11	62, 63, 640-643, 647-649, 65	Personalaufwendungen	17.007,05	20.700,00	5.761,11	14.938,89
12	644-646	Versorgungsaufwendungen	1.798,48		859,09	-859,09
13	60, 61, 67-69	Aufwendungen für Sach- und Dienstleistungen	27.433,31	14.450,00	31.932,95	-17.482,95
14	66	Abschreibungen	6.493,26	6.850,83	8.565,68	-1.714,85
19		Summe der ordentlichen Aufwendungen (Nr. 11 bis 18)	52.732,10	42.000,83	47.118,83	-5.118,00
20		Verwaltungsergebnis (Nr. 10 ./ Nr. 19)	52.732,10	42.000,83	47.118,83	-5.118,00
21	56, 57	Finanzerträge				
22	77	Finanzaufwendungen				
23		Finanzergebnis (Nr. 21 ./ Nr. 22)				
24		Ordentliches Ergebnis (Verwaltungsergebnis und Finanzergebnis Nr. 20 und Nr. 23)	52.732,10	42.000,83	47.118,83	-5.118,00
25	59	Außerordentliche Erträge				
26	79	Außerordentliche Aufwendungen				
27		Außerordentliches Ergebnis (Nr. 25 ./ Nr. 26)				
28		Jahresergebnis vor Internen Leistungsbeziehungen (ordentliches Ergebnis und außerordentliches Ergebnis Nr. 24 und Nr. 27)	52.732,10	42.000,83	47.118,83	-5.118,00
29		Erlöse aus internen Leistungsbeziehungen				
30		Kosten aus internen Leistungsbeziehungen	1.741,37		1.602,48	-1.602,48
31		Ergebnis der Internen Leistungsbeziehungen	1.741,37		1.602,48	-1.602,48
32		Jahresergebnis nach Internen Leistungsbeziehungen	54.473,47	42.000,83	48.721,31	-6.720,48

Jahresabschluss 2021

Teilfinanzrechnung Kostenstelle 01157024 Kindergartengebäude Brombach

Schmitt im Taunus

Nr.	Bezeichnung	Ergebnis des Vorjahres 2020	Fortgeschriebener Ansatz des Haushaltsjahres 2021	Ergebnis des Haushaltsjahres 2021	Vergleich fortgeschr. Ansatz/ Ergebnis des Haushaltsjahres (Sp. 4 ./ Sp. 5)
	Einzahlungen aus Investitionstätigkeit				
20	+ Einz. aus Investitionszuweis. und -zuschüssen sowie aus Investitions-beiträgen				
21	+ Einz. aus Abgängen von Vermögens-gegenständen des Sachanlage-vermögens und des immateriellen Anlagevermögens				
22	+ Einz. aus Abgängen von Vermögens-gegenständen des Finanzanlage-vermögens				
	Einzahlungen aus Finanzierungstätigkeit				
31	+ Einz. aus der Aufnahme v. Krediten und wirtschaftlich vergleichbaren Vorgängen für Investitionen				
	Summe				
	Auszahlungen aus Investitionstätigkeit				
24	- Ausz. für den Erwerb von Grundstücken und Gebäuden	-5.303,83		-38.893,54	38.893,54
25	- Ausz. für Baumaßnahmen				
26	- Ausz. für Investitionen in das sonstige Sachanlagevermögen und immaterielle Anlagevermögen davon: Ausz. aus gewährten Investitionszuweisungen und -zuschüssen			-6.271,82	6.271,82
27	- Ausz. für Investitionen in das Finanzanlagevermögen				
	Auszahlungen aus Finanzierungstätigkeit				
32	- Auszahlungen für die Tilgung von Krediten und wirtschaftlich vergl. Vorgängen für Investitionen				
	Summe	-5.303,83		-45.165,36	45.165,36
	Saldo (Einzahlungen ./ Auszahlungen)	-5.303,83		-45.165,36	45.165,36

Jahresabschluss 2021

Teilergebnisrechnung Kostenstelle 01157025 Kindergartengebäude Arnoldshain						
Schmitten im Taunus						
Nr.	Konten	Bezeichnung	Ergebnis des Vorjahres 2020	Fortgeschriebener Ansatz des Haushaltsjahres 2021	Ergebnis des Haushaltsjahres 2021	Vergleich fortgeschr. Ansatz/ Ergebnis des Haushaltsjahres (Sp. 5 ./ Sp. 6)
		Ordentliche Erträge				
10		Summe der ordentlichen Erträge (Nr. 1 bis 9)				
		Ordentliche Aufwendungen				
11	62, 63, 640-643, 647-649, 65	Personalaufwendungen	3.587,28	3.700,00	3.520,56	179,44
13	60, 61, 67-69	Aufwendungen für Sach- und Dienstleistungen	24.133,05	28.950,00	28.472,44	477,56
14	66	Abschreibungen	354,14		718,82	-718,82
19		Summe der ordentlichen Aufwendungen (Nr. 11 bis 18)	28.074,47	32.650,00	32.711,82	-61,82
20		Verwaltungsergebnis (Nr. 10 ./ Nr. 19)	28.074,47	32.650,00	32.711,82	-61,82
21	56, 57	Finanzerträge				
22	77	Finanzaufwendungen				
23		Finanzergebnis (Nr. 21 ./ Nr. 22)				
24		Ordentliches Ergebnis (Verwaltungsergebnis und Finanzergebnis Nr. 20 und Nr. 23)	28.074,47	32.650,00	32.711,82	-61,82
25	59	Außerordentliche Erträge				
26	79	Außerordentliche Aufwendungen				
27		Außerordentliches Ergebnis (Nr. 25 ./ Nr. 26)				
28		Jahresergebnis vor Internen Leistungsbeziehungen (ordentliches Ergebnis und außerordentliches Ergebnis Nr. 24 und Nr. 27)	28.074,47	32.650,00	32.711,82	-61,82
29		Erlöse aus internen Leistungsbeziehungen				
30		Kosten aus internen Leistungsbeziehungen	280,92		179,80	-179,80
31		Ergebnis der internen Leistungsbeziehungen	280,92		179,80	-179,80
32		Jahresergebnis nach internen Leistungsbeziehungen	28.355,39	32.650,00	32.891,62	-241,62

Jahresabschluss 2021

Teilfinanzrechnung Kostenstelle 01157025 Kindergartengebäude Arnoldshain

Schmitten im Taunus

Nr.	Bezeichnung	Ergebnis des Vorjahres 2020	Fortgeschriebener Ansatz des Haushaltsjahres 2021	Ergebnis des Haushaltsjahres 2021	Vergleich fortgeschr. Ansatz/ Ergebnis des Haushaltsjahres (Sp. 4 ./ Sp. 5)
	Einzahlungen aus Investitionstätigkeit				
20	+ Einz. aus Investitionszuweis. und -zuschüssen sowie aus Investitions-beiträgen				
21	+ Einz. aus Abgängen von Vermögens-gegenständen des Sachanlage-vermögens und des immateriellen Anlagevermögens				
22	+ Einz. aus Abgängen von Vermögens-gegenständen des Finanzanlage-vermögens				
	Einzahlungen aus Finanzierungstätigkeit				
31	+ Einz. aus der Aufnahme v. Krediten und wirtschaftlich vergleichbaren Vorgängen für Investitionen				
	Summe				
	Auszahlungen aus Investitionstätigkeit				
24	- Ausz. für den Erwerb von Grundstücken und Gebäuden				
25	- Ausz. für Baumaßnahmen			-4.519,00	4.519,00
26	- Ausz. für Investitionen in das sonstige Sachanlagevermögen und immaterielle Anlagevermögen davon: Ausz. aus gewährten Investitionszuweisungen und -zuschüssen	-993,65		-6.271,82	6.271,82
27	- Ausz. für Investitionen in das Finanzanlagevermögen				
	Auszahlungen aus Finanzierungstätigkeit				
32	- Auszahlungen für die Tilgung von Krediten und wirtschaftlich vergl. Vorgängen für Investitionen				
	Summe	-993,65		-10.790,82	10.790,82
	Saldo (Einzahlungen ./ Auszahlungen)	-993,65		-10.790,82	10.790,82

Jahresabschluss 2021

Teilergebnisrechnung Kostenstelle 01188001 Bauhof allgemein

Schmitten im Taunus

Nr.	Konten	Bezeichnung	Ergebnis des Vorjahres 2020	Fortgeschriebener Ansatz des Haushaltsjahres 2021	Ergebnis des Haushaltsjahres 2021	Vergleich fortgeschr. Ansatz/ Ergebnis des Haushaltsjahres (Sp. 5 ./ Sp. 6)
		Ordentliche Erträge				
07	540-543	Erträge aus Zuweisungen u. Zuschüssen für lfd. Zwecke u. allgemeine Umlagen	-844,56			
08	546	Erträge a. Auflösung v. SoPo aus Investitionszuweisungen,-zuschüssen u.-beiträgen	-189,00	-171,00		-171,00
10		Summe der ordentlichen Erträge (Nr. 1 bis 9) Ordentliche Aufwendungen	-1.033,56	-171,00		-171,00
11	62, 63, 640-643, 647-649, 65	Personalaufwendungen	748.212,56	746.800,00	710.431,80	36.368,20
12	644-646	Versorgungsaufwendungen	51.991,66		44.036,02	-44.036,02
13	60, 61, 67-69	Aufwendungen für Sach- und Dienstleistungen	44.566,46	46.320,00	58.837,02	-12.517,02
14	66	Abschreibungen	2.641,51	1.814,00	2.778,00	-964,00
18	70, 74, 76	Sonstige ordentliche Aufwendungen			172,00	-172,00
19		Summe der ordentlichen Aufwendungen (Nr. 11 bis 18)	847.412,19	794.934,00	816.254,84	-21.320,84
20		Verwaltungsergebnis (Nr. 10 ./ Nr. 19)	846.378,63	794.763,00	816.254,84	-21.491,84
21	56, 57	Finanzerträge				
22	77	Finanzaufwendungen				
23		Finanzergebnis (Nr. 21 ./ Nr. 22)				
24		Ordentliches Ergebnis (Verwaltungsergebnis und Finanzergebnis Nr. 20 und Nr. 23)	846.378,63	794.763,00	816.254,84	-21.491,84
25	59	Außerordentliche Erträge				
26	79	Außerordentliche Aufwendungen				
27		Außerordentliches Ergebnis (Nr. 25 ./ Nr. 26)				
28		Jahresergebnis vor Internen Leistungsbeziehungen (ordentliches Ergebnis und außerordentliches Ergebnis Nr. 24 und Nr. 27)	846.378,63	794.763,00	816.254,84	-21.491,84
29		Erlöse aus internen Leistungsbeziehungen	-550.802,73		-884.759,83	884.759,83
30		Kosten aus internen Leistungsbeziehungen				
31		Ergebnis der internen Leistungsbeziehungen	-550.802,73		-884.759,83	884.759,83
32		Jahresergebnis nach Internen Leistungsbeziehungen	295.575,90	794.763,00	-68.504,99	863.267,99

Jahresabschluss 2021

Teilfinanzrechnung Kostenstelle 01188001 Bauhof allgemein

Schmitten im Taunus

Nr.	Bezeichnung	Ergebnis des Vorjahres 2020	Fortgeschriebener Ansatz des Haushaltsjahres 2021	Ergebnis des Haushaltsjahres 2021	Vergleich fortgeschr. Ansatz/ Ergebnis des Haushaltsjahres (Sp. 4 ./ Sp. 5)
	Einzahlungen aus Investitionstätigkeit				
20	+ Einz. aus Investitionszuweis. und -zuschüssen sowie aus Investitions-beiträgen				
21	+ Einz. aus Abgängen von Vermögens-gegenständen des Sachanlage-vermögens und des immateriellen Anlagevermögens				
22	+ Einz. aus Abgängen von Vermögens-gegenständen des Finanzanlage-vermögens				
	Einzahlungen aus Finanzierungstätigkeit				
31	+ Einz. aus der Aufnahme v. Krediten und wirtschaftlich vergleichbaren Vorgängen für Investitionen				
	Summe				
	Auszahlungen aus Investitionstätigkeit				
24	- Ausz. für den Erwerb von Grundstücken und Gebäuden				
25	- Ausz. für Baumaßnahmen				
26	- Ausz. für Investitionen in das sonstige Sachanlagevermögen und immaterielle Anlagevermögen davon: Ausz. aus gewährten Investitionszuweisungen und -zuschüssen	-1.067,54			
27	- Ausz. für Investitionen in das Finanzanlagevermögen				
	Auszahlungen aus Finanzierungstätigkeit				
32	- Auszahlungen für die Tilgung von Krediten und wirtschaftlich vergl. Vorgängen für Investitionen				
	Summe	-1.067,54			
	Saldo (Einzahlungen ./ Auszahlungen)	-1.067,54			

Jahresabschluss 2021

Teilergebnisrechnung Kostenstelle 01188002 Bauhofgebäude						
Schmitten im Taunus						
Nr.	Konten	Bezeichnung	Ergebnis des Vorjahres 2020	Fortgeschriebener Ansatz des Haushaltsjahres 2021	Ergebnis des Haushaltsjahres 2021	Vergleich fortgeschr. Ansatz/ Ergebnis des Haushaltsjahres (Sp. 5 ./ Sp. 6)
		Ordentliche Erträge				
08	546	Erträge a. Auflösung v. SoPo aus Investitionszuweisungen,-zuschüssen u.-beiträgen	-1.169,00	-2.336,00	-1.168,00	-1.168,00
10		Summe der ordentlichen Erträge (Nr. 1 bis 9)	-1.169,00	-2.336,00	-1.168,00	-1.168,00
		Ordentliche Aufwendungen				
13	60, 61, 67-69	Aufwendungen für Sach- und Dienstleistungen	24.151,09	43.620,00	32.607,18	11.012,82
14	66	Abschreibungen	6.557,00	6.542,00	6.542,00	
19		Summe der ordentlichen Aufwendungen (Nr. 11 bis 18)	30.708,09	50.162,00	39.149,18	11.012,82
20		Verwaltungsergebnis (Nr. 10 ./ Nr. 19)	29.539,09	47.826,00	37.981,18	9.844,82
21	56, 57	Finanzerträge				
22	77	Finanzaufwendungen				
23		Finanzergebnis (Nr. 21 ./ Nr. 22)				
24		Ordentliches Ergebnis (Verwaltungsergebnis und Finanzergebnis Nr. 20 und Nr. 23)	29.539,09	47.826,00	37.981,18	9.844,82
25	59	Außerordentliche Erträge				
26	79	Außerordentliche Aufwendungen				
27		Außerordentliches Ergebnis (Nr. 25 ./ Nr. 26)				
28		Jahresergebnis vor internen Leistungsbeziehungen (ordentliches Ergebnis und außerordentliches Ergebnis Nr. 24 und Nr. 27)	29.539,09	47.826,00	37.981,18	9.844,82
29		Erlöse aus internen Leistungsbeziehungen				
30		Kosten aus internen Leistungsbeziehungen				
31		Ergebnis der internen Leistungsbeziehungen				
32		Jahresergebnis nach internen Leistungsbeziehungen	29.539,09	47.826,00	37.981,18	9.844,82

Jahresabschluss 2021

Teilfinanzrechnung Kostenstelle 01188002 Bauhofgebäude

Schmitten im Taunus

Nr.	Bezeichnung	Ergebnis des Vorjahres 2020	Fortgeschriebener Ansatz des Haushaltsjahres 2021	Ergebnis des Haushaltsjahres 2021	Vergleich fortgeschr. Ansatz/ Ergebnis des Haushaltsjahres (Sp. 4 ./ Sp. 5)
	Einzahlungen aus Investitionstätigkeit				
20	+ Einz. aus Investitionszuweis. und -zuschüssen sowie aus Investitions-beiträgen				
21	+ Einz. aus Abgängen von Vermögens-gegenständen des Sachanlage-vermögens und des immateriellen Anlagevermögens				
22	+ Einz. aus Abgängen von Vermögens-gegenständen des Finanzanlage-vermögens				
	Einzahlungen aus Finanzierungstätigkeit				
31	+ Einz. aus der Aufnahme v. Krediten und wirtschaftlich vergleichbaren Vorgängen für Investitionen				
	Summe				
	Auszahlungen aus Investitionstätigkeit				
24	- Ausz. für den Erwerb von Grundstücken und Gebäuden				
25	- Ausz. für Baumaßnahmen				
26	- Ausz. für Investitionen in das sonstige Sachanlagevermögen und immaterielle Anlagevermögen davon: Ausz. aus gewährten Investitionszuweisungen und -zuschüssen			-750,89	750,89
27	- Ausz. für Investitionen in das Finanzanlagevermögen				
	Auszahlungen aus Finanzierungstätigkeit				
32	- Auszahlungen für die Tilgung von Krediten und wirtschaftlich vergl. Vorgängen für Investitionen				
	Summe			-750,89	750,89
	Saldo (Einzahlungen ./ Auszahlungen)			-750,89	750,89

Jahresabschluss 2021

Teilergebnisrechnung Kostenstelle 01188003 Lagerhallen und -plätze

Schmitten im Taunus

Nr.	Konten	Bezeichnung	Ergebnis des Vorjahres 2020	Fortgeschriebener Ansatz des Haushaltsjahres 2021	Ergebnis des Haushaltsjahres 2021	Vergleich fortgeschr. Ansatz/ Ergebnis des Haushaltsjahres (Sp. 5 ./ Sp. 6)
		Ordentliche Erträge				
10		Summe der ordentlichen Erträge (Nr. 1 bis 9)				
		Ordentliche Aufwendungen				
13	60, 61, 67-69	Aufwendungen für Sach- und Dienstleistungen	11.942,87	9.510,00	26.020,43	-16.510,43
14	66	Abschreibungen	166,00	167,00	167,00	
18	70, 74, 76	Sonstige ordentliche Aufwendungen	670,82	540,00	670,82	-130,82
19		Summe der ordentlichen Aufwendungen (Nr. 11 bis 18)	12.779,69	10.217,00	26.858,25	-16.641,25
20		Verwaltungsergebnis (Nr. 10 ./ Nr. 19)	12.779,69	10.217,00	26.858,25	-16.641,25
21	56, 57	Finanzerträge				
22	77	Finanzaufwendungen				
23		Finanzergebnis (Nr. 21 ./ Nr. 22)				
24		Ordentliches Ergebnis (Verwaltungsergebnis und Finanzergebnis Nr. 20 und Nr. 23)	12.779,69	10.217,00	26.858,25	-16.641,25
25	59	Außerordentliche Erträge				
26	79	Außerordentliche Aufwendungen				
27		Außerordentliches Ergebnis (Nr. 25 ./ Nr. 26)				
28		Jahresergebnis vor Internen Leistungsbeziehungen (ordentliches Ergebnis und außerordentliches Ergebnis Nr. 24 und Nr. 27)	12.779,69	10.217,00	26.858,25	-16.641,25
29		Erlöse aus internen Leistungsbeziehungen				
30		Kosten aus internen Leistungsbeziehungen				
31		Ergebnis der internen Leistungsbeziehungen				
32		Jahresergebnis nach internen Leistungsbeziehungen	12.779,69	10.217,00	26.858,25	-16.641,25

Jahresabschluss 2021

Teilfinanzrechnung Kostenstelle 01188003 Lagerhallen und -plätze

Schmitten im Taunus

Nr.	Bezeichnung	Ergebnis des Vorjahres 2020	Fortgeschriebener Ansatz des Haushaltsjahres 2021	Ergebnis des Haushaltsjahres 2021	Vergleich fortgeschr. Ansatz/ Ergebnis des Haushaltsjahres (Sp. 4 ./ Sp. 5)
	Einzahlungen aus Investitionstätigkeit				
20	+ Einz. aus Investitionszuweis. und -zuschüssen sowie aus Investitions-beiträgen				
21	+ Einz. aus Abgängen von Vermögens-gegenständen des Sachanlage-vermögens und des immateriellen Anlagevermögens				
22	+ Einz. aus Abgängen von Vermögens-gegenständen des Finanzanlage-vermögens				
	Einzahlungen aus Finanzierungstätigkeit				
31	+ Einz. aus der Aufnahme v. Krediten und wirtschaftlich vergleichbaren Vorgängen für Investitionen				
	Summe				
	Auszahlungen aus Investitionstätigkeit				
24	- Ausz. für den Erwerb von Grundstücken und Gebäuden				
25	- Ausz. für Baumaßnahmen	-714,00	-90.000,00	-95.042,08	5.042,08
26	- Ausz. für Investitionen in das sonstige Sachanlagevermögen und immaterielle Anlagevermögen davon: Ausz. aus gewährten Investitionszuweisungen und -zuschüssen				
27	- Ausz. für Investitionen in das Finanzanlagevermögen				
	Auszahlungen aus Finanzierungstätigkeit				
32	- Auszahlungen für die Tilgung von Krediten und wirtschaftlich vergl. Vorgängen für Investitionen				
	Summe	-714,00	-90.000,00	-95.042,08	5.042,08
	Saldo (Einzahlungen ./ Auszahlungen)	-714,00	-90.000,00	-95.042,08	5.042,08

Jahresabschluss 2021

Teilergebnisrechnung Kostenstelle 01198001 Fuhrpark allgemein						
Schmitt im Taunus						
Nr.	Konten	Bezeichnung	Ergebnis des Vorjahres 2020	Fortgeschriebener Ansatz des Haushaltsjahres 2021	Ergebnis des Haushaltsjahres 2021	Vergleich fortgeschr. Ansatz/ Ergebnis des Haushaltsjahres (Sp. 5 ./ Sp. 6)
		Ordentliche Erträge				
08	546	Erträge a. Auflösung v. SoPo aus Investitionszuweisungen,-zuschüssen u.-beiträgen	-1.500,00	-1.500,00	-1.500,00	
09	53	Sonstige ordentliche Erträge		-50,00		-50,00
10		Summe der ordentlichen Erträge (Nr. 1 bis 9)	-1.500,00	-1.550,00	-1.500,00	-50,00
		Ordentliche Aufwendungen				
13	60, 61, 67-69	Aufwendungen für Sach- und Dienstleistungen	224.459,85	254.700,00	285.178,84	-30.478,84
14	66	Abschreibungen	8.638,87	6.783,00	8.242,29	-1.459,29
18	70, 74, 76	Sonstige ordentliche Aufwendungen	2.869,00	3.300,00	2.692,00	608,00
19		Summe der ordentlichen Aufwendungen (Nr. 11 bis 18)	235.967,72	264.783,00	296.113,13	-31.330,13
20		Verwaltungsergebnis (Nr. 10 ./ Nr. 19)	234.467,72	263.233,00	294.613,13	-31.380,13
21	56, 57	Finanzerträge				
22	77	Finanzaufwendungen				
23		Finanzergebnis (Nr. 21 ./ Nr. 22)				
24		Ordentliches Ergebnis (Verwaltungsergebnis und Finanzergebnis Nr. 20 und Nr. 23)	234.467,72	263.233,00	294.613,13	-31.380,13
25	59	Außerordentliche Erträge			-3.000,00	3.000,00
26	79	Außerordentliche Aufwendungen				
27		Außerordentliches Ergebnis (Nr. 25 ./ Nr. 26)			-3.000,00	3.000,00
28		Jahresergebnis vor Internen Leistungsbeziehungen (ordentliches Ergebnis und außerordentliches Ergebnis Nr. 24 und Nr. 27)	234.467,72	263.233,00	291.613,13	-28.380,13
29		Erlöse aus internen Leistungsbeziehungen	-246.856,49			
30		Kosten aus internen Leistungsbeziehungen				
31		Ergebnis der internen Leistungsbeziehungen	-246.856,49			
32		Jahresergebnis nach internen Leistungsbeziehungen	-12.388,77	263.233,00	291.613,13	-28.380,13

Jahresabschluss 2021

Teilfinanzrechnung Kostenstelle 01198001 Fuhrpark allgemein

Schmitten im Taunus

Nr.	Bezeichnung	Ergebnis des Vorjahres 2020	Fortgeschriebener Ansatz des Haushaltsjahres 2021	Ergebnis des Haushaltsjahres 2021	Vergleich fortgeschr. Ansatz/ Ergebnis des Haushaltsjahres (Sp. 4 ./ Sp. 5)
	Einzahlungen aus Investitionstätigkeit				
20	+ Einz. aus Investitionszuweis. und -zuschüssen sowie aus Investitions-beiträgen				
21	+ Einz. aus Abgängen von Vermögens-gegenständen des Sachanlage-vermögens und des immateriellen Anlagevermögens				
22	+ Einz. aus Abgängen von Vermögens-gegenständen des Finanzanlage-vermögens				
	Einzahlungen aus Finanzierungstätigkeit				
31	+ Einz. aus der Aufnahme v. Krediten und wirtschaftlich vergleichbaren Vorgängen für Investitionen				
	Summe				
	Auszahlungen aus Investitionstätigkeit				
24	- Ausz. für den Erwerb von Grundstücken und Gebäuden				
25	- Ausz. für Baumaßnahmen				
26	- Ausz. für Investitionen in das sonstige Sachanlagevermögen und immaterielle Anlagevermögen davon: Ausz. aus gewährten Investitionszuweisungen und -zuschüssen	-3.065,80		-18.232,29	18.232,29
27	- Ausz. für Investitionen in das Finanzanlagevermögen				
	Auszahlungen aus Finanzierungstätigkeit				
32	- Auszahlungen für die Tilgung von Krediten und wirtschaftlich vergl. Vorgängen für Investitionen				
	Summe	-3.065,80		-18.232,29	18.232,29
	Saldo (Einzahlungen ./ Auszahlungen)	-3.065,80		-18.232,29	18.232,29

Jahresabschluss 2021

Teilergebnisrechnung Kostenstelle 02041001 Einwohnermelde- und Ordnungsamt allgemein

Schmitten im Taunus

Nr.	Konten	Bezeichnung	Ergebnis des Vorjahres 2020	Fortgeschriebener Ansatz des Haushaltsjahres 2021	Ergebnis des Haushaltsjahres 2021	Vergleich fortgeschr. Ansatz/ Ergebnis des Haushaltsjahres (Sp. 5 ./ Sp. 6)
		Ordentliche Erträge				
02	51	Öffentlich-rechtliche Leistungsentgelte		-50,00	-13,00	-37,00
10		Summe der ordentlichen Erträge (Nr. 1 bis 9)		-50,00	-13,00	-37,00
		Ordentliche Aufwendungen				
11	62, 63, 640-643, 647-649, 65	Personalaufwendungen	14.880,79	17.700,00	15.823,74	1.876,26
12	644-646	Versorgungsaufwendungen	1.079,88		1.033,79	-1.033,79
13	60, 61, 67-69	Aufwendungen für Sach- und Dienstleistungen	36.053,45	39.450,00	36.791,09	2.658,91
14	66	Abschreibungen	625,00	626,00	626,00	
19		Summe der ordentlichen Aufwendungen (Nr. 11 bis 18)	52.639,12	57.776,00	54.274,62	3.501,38
20		Verwaltungsergebnis (Nr. 10 ./ Nr. 19)	52.639,12	57.726,00	54.261,62	3.464,38
21	56, 57	Finanzerträge				
22	77	Finanzaufwendungen				
23		Finanzergebnis (Nr. 21 ./ Nr. 22)				
24		Ordentliches Ergebnis (Verwaltungsergebnis und Finanzergebnis Nr. 20 und Nr. 23)	52.639,12	57.726,00	54.261,62	3.464,38
25	59	Außerordentliche Erträge				
26	79	Außerordentliche Aufwendungen				
27		Außerordentliches Ergebnis (Nr. 25 ./ Nr. 26)				
28		Jahresergebnis vor internen Leistungsbeziehungen (ordentliches Ergebnis und außerordentliches Ergebnis Nr. 24 und Nr. 27)	52.639,12	57.726,00	54.261,62	3.464,38
29		Erlöse aus internen Leistungsbeziehungen				
30		Kosten aus internen Leistungsbeziehungen				
31		Ergebnis der internen Leistungsbeziehungen				
32		Jahresergebnis nach internen Leistungsbeziehungen	52.639,12	57.726,00	54.261,62	3.464,38

Jahresabschluss 2021

Teilfinanzrechnung Kostenstelle 02041001 Einwohnermelde- und Ordnungsamt allgemein

Schmitten im Taunus

Nr.	Bezeichnung	Ergebnis des Vorjahres 2020	Fortgeschriebener Ansatz des Haushaltsjahres 2021	Ergebnis des Haushaltsjahres 2021	Vergleich fortgeschr. Ansatz/ Ergebnis des Haushaltsjahres (Sp. 4 ./ Sp. 5)
	Einzahlungen aus Investitionstätigkeit				
20	+ Einz. aus Investitionszuweis. und -zuschüssen sowie aus Investitions-beiträgen				
21	+ Einz. aus Abgängen von Vermögens-gegenständen des Sachanlage-vermögens und des immateriellen Anlagevermögens				
22	+ Einz. aus Abgängen von Vermögens-gegenständen des Finanzanlage-vermögens				
	Einzahlungen aus Finanzierungstätigkeit				
31	+ Einz. aus der Aufnahme v. Krediten und wirtschaftlich vergleichbaren Vorgängen für Investitionen				
	Summe				
	Auszahlungen aus Investitionstätigkeit				
24	- Ausz. für den Erwerb von Grundstücken und Gebäuden				
25	- Ausz. für Baumaßnahmen				
26	- Ausz. für Investitionen in das sonstige Sachanlagevermögen und immaterielle Anlagevermögen davon: Ausz. aus gewährten Investitionszuweisungen und -zuschüssen				
27	- Ausz. für Investitionen in das Finanzanlagevermögen				
	Auszahlungen aus Finanzierungstätigkeit				
32	- Auszahlungen für die Tilgung von Krediten und wirtschaftlich vergl. Vorgängen für Investitionen				
	Summe				
	Saldo (Einzahlungen ./ Auszahlungen)				

Jahresabschluss 2021

Teilergebnisrechnung Kostenstelle 02041002 Statistik und Wahlen

Schmitt im Taunus

Nr.	Konten	Bezeichnung	Ergebnis des Vorjahres 2020	Fortgeschriebener Ansatz des Haushaltsjahres 2021	Ergebnis des Haushaltsjahres 2021	Vergleich fortgeschr. Ansatz/ Ergebnis des Haushaltsjahres (Sp. 5 ./ Sp. 6)
		Ordentliche Erträge				
03	548-549	Kostenersatzleistungen und -erstattungen		-4.000,00	-1.346,40	-2.653,60
10		Summe der ordentlichen Erträge (Nr. 1 bis 9)		-4.000,00	-1.346,40	-2.653,60
		Ordentliche Aufwendungen				
11	62, 63, 640-643, 647-649, 65	Personalaufwendungen	7.440,63	9.200,00	7.911,72	1.288,28
12	644-646	Versorgungsaufwendungen	539,91		516,84	-516,84
13	60, 61, 67-69	Aufwendungen für Sach- und Dienstleistungen	23.136,03	15.000,00	23.835,97	-8.835,97
19		Summe der ordentlichen Aufwendungen (Nr. 11 bis 18)	31.116,57	24.200,00	32.264,53	-8.064,53
20		Verwaltungsergebnis (Nr. 10 ./ Nr. 19)	31.116,57	20.200,00	30.918,13	-10.718,13
21	56, 57	Finanzerträge				
22	77	Finanzaufwendungen				
23		Finanzergebnis (Nr. 21 ./ Nr. 22)				
24		Ordentliches Ergebnis (Verwaltungsergebnis und Finanzergebnis Nr. 20 und Nr. 23)	31.116,57	20.200,00	30.918,13	-10.718,13
25	59	Außerordentliche Erträge				
26	79	Außerordentliche Aufwendungen				
27		Außerordentliches Ergebnis (Nr. 25 ./ Nr. 26)				
28		Jahresergebnis vor Internen Leistungsbeziehungen (ordentliches Ergebnis und außerordentliches Ergebnis Nr. 24 und Nr. 27)	31.116,57	20.200,00	30.918,13	-10.718,13
29		Erlöse aus internen Leistungsbeziehungen				
30		Kosten aus internen Leistungsbeziehungen	1.550,39		3.635,00	-3.635,00
31		Ergebnis der Internen Leistungsbeziehungen	1.550,39		3.635,00	-3.635,00
32		Jahresergebnis nach Internen Leistungsbeziehungen	32.666,96	20.200,00	34.553,13	-14.353,13

Jahresabschluss 2021

Teilfinanzrechnung Kostenstelle 02041002 Statistik und Wahlen

Schmitten im Taunus

Nr.	Bezeichnung	Ergebnis des Vorjahres 2020	Fortgeschriebener Ansatz des Haushaltsjahres 2021	Ergebnis des Haushaltsjahres 2021	Vergleich fortgeschr. Ansatz/ Ergebnis des Haushaltsjahres (Sp. 4 ./ Sp. 5)
	Einzahlungen aus Investitionstätigkeit				
20	+ Einz. aus Investitionszuweis. und -zuschüssen sowie aus Investitions-beiträgen				
21	+ Einz. aus Abgängen von Vermögens-gegenständen des Sachanlage-vermögens und des immateriellen Anlagevermögens				
22	+ Einz. aus Abgängen von Vermögens-gegenständen des Finanzanlage-vermögens				
	Einzahlungen aus Finanzierungstätigkeit				
31	+ Einz. aus der Aufnahme v. Krediten und wirtschaftlich vergleichbaren Vorgängen für Investitionen				
	Summe				
	Auszahlungen aus Investitionstätigkeit				
24	- Ausz. für den Erwerb von Grundstücken und Gebäuden				
25	- Ausz. für Baumaßnahmen				
26	- Ausz. für Investitionen in das sonstige Sachanlagevermögen und immaterielle Anlagevermögen davon: Ausz. aus gewährten Investitionszuweisungen und -zuschüssen				
27	- Ausz. für Investitionen in das Finanzanlagevermögen				
	Auszahlungen aus Finanzierungstätigkeit				
32	- Auszahlungen für die Tilgung von Krediten und wirtschaftlich vergl. Vorgängen für Investitionen				
	Summe				
	Saldo (Einzahlungen ./ Auszahlungen)				

Jahresabschluss 2021

Teilergebnisrechnung Kostenstelle 02041003 Angelegenheiten der öffentlichen Sicherheit und Ordnung

Schmitten im Taunus

Nr.	Konten	Bezeichnung	Ergebnis des Vorjahres 2020	Fortgeschriebener Ansatz des Haushaltsjahres 2021	Ergebnis des Haushaltsjahres 2021	Vergleich fortgeschr. Ansatz/ Ergebnis des Haushaltsjahres (Sp. 5 ./ Sp. 6)
		Ordentliche Erträge				
02	51	Öffentlich-rechtliche Leistungsentgelte	-804,00	-620,00	-1.235,00	615,00
10		Summe der ordentlichen Erträge (Nr. 1 bis 9)	-804,00	-620,00	-1.235,00	615,00
		Ordentliche Aufwendungen				
11	62, 63, 640-643, 647-649, 65	Personalaufwendungen	29.844,47	33.950,00	30.650,58	3.299,42
12	644-646	Versorgungsaufwendungen	2.093,77		1.934,40	-1.934,40
13	60, 61, 67-69	Aufwendungen für Sach- und Dienstleistungen	1.807,30	2.500,00	1.812,73	687,27
15	71	Aufwendungen f. Zuweisungen u. Zuschüsse sowie besondere Finanzaufwendungen	4.419,26	4.500,00	5.061,26	-561,26
19		Summe der ordentlichen Aufwendungen (Nr. 11 bis 18)	38.164,80	40.950,00	39.458,97	1.491,03
20		Verwaltungsergebnis (Nr. 10 ./ Nr. 19)	37.360,80	40.330,00	38.223,97	2.106,03
21	56, 57	Finanzerträge				
22	77	Finanzaufwendungen				
23		Finanzergebnis (Nr. 21 ./ Nr. 22)				
24		Ordentliches Ergebnis (Verwaltungsergebnis und Finanzergebnis Nr. 20 und Nr. 23)	37.360,80	40.330,00	38.223,97	2.106,03
25	59	Außerordentliche Erträge				
26	79	Außerordentliche Aufwendungen				
27		Außerordentliches Ergebnis (Nr. 25 ./ Nr. 26)				
28		Jahresergebnis vor Internen Leistungsbeziehungen (ordentliches Ergebnis und außerordentliches Ergebnis Nr. 24 und Nr. 27)	37.360,80	40.330,00	38.223,97	2.106,03
29		Erlöse aus internen Leistungsbeziehungen				
30		Kosten aus internen Leistungsbeziehungen	2.508,43		2.920,57	-2.920,57
31		Ergebnis der internen Leistungsbeziehungen	2.508,43		2.920,57	-2.920,57
32		Jahresergebnis nach internen Leistungsbeziehungen	39.869,23	40.330,00	41.144,54	-814,54

Jahresabschluss 2021

Teilfinanzrechnung Kostenstelle 02041003 Angelegenheiten der öffentlichen Sicherheit und Ordnung

Schmitten im Taunus

Nr.	Bezeichnung	Ergebnis des Vorjahres 2020	Fortgeschriebener Ansatz des Haushaltsjahres 2021	Ergebnis des Haushaltsjahres 2021	Vergleich fortgeschr. Ansatz/ Ergebnis des Haushaltsjahres (Sp. 4 ./ Sp. 5)
	Einzahlungen aus Investitionstätigkeit				
20	+ Einz. aus Investitionszuweis. und -zuschüssen sowie aus Investitions-beiträgen				
21	+ Einz. aus Abgängen von Vermögens-gegenständen des Sachanlage-vermögens und des immateriellen Anlagevermögens				
22	+ Einz. aus Abgängen von Vermögens-gegenständen des Finanzanlage-vermögens				
	Einzahlungen aus Finanzierungstätigkeit				
31	+ Einz. aus der Aufnahme v. Krediten und wirtschaftlich vergleichbaren Vorgängen für Investitionen				
	Summe				
	Auszahlungen aus Investitionstätigkeit				
24	- Ausz. für den Erwerb von Grundstücken und Gebäuden				
25	- Ausz. für Baumaßnahmen				
26	- Ausz. für Investitionen in das sonstige Sachanlagevermögen und immaterielle Anlagevermögen davon: Ausz. aus gewährten Investitionszuweisungen und -zuschüssen				
27	- Ausz. für Investitionen in das Finanzanlagevermögen				
	Auszahlungen aus Finanzierungstätigkeit				
32	- Auszahlungen für die Tilgung von Krediten und wirtschaftlich vergl. Vorgängen für Investitionen				
	Summe				
	Saldo (Einzahlungen ./ Auszahlungen)				

Jahresabschluss 2021

Teilergebnisrechnung Kostenstelle 02041004 Überwachung und Sicherung des öffentlichen Verkehrs

Schmitten im Taunus

Nr.	Konten	Bezeichnung	Ergebnis des Vorjahres 2020	Fortgeschriebener Ansatz des Haushaltsjahres 2021	Ergebnis des Haushaltsjahres 2021	Vergleich fortgeschr. Ansatz/ Ergebnis des Haushaltsjahres (Sp. 5 ./ Sp. 6)
		Ordentliche Erträge				
02	51	Öffentlich-rechtliche Leistungsentgelte	-53.286,86	-80.000,00	-67.100,89	-12.899,11
10		Summe der ordentlichen Erträge (Nr. 1 bis 9)	-53.286,86	-80.000,00	-67.100,89	-12.899,11
		Ordentliche Aufwendungen				
11	62, 63, 640-643, 647-649, 65	Personalaufwendungen	62.613,21	156.200,00	98.826,28	57.373,72
12	644-646	Versorgungsaufwendungen	4.277,09		6.039,09	-6.039,09
13	60, 61, 67-69	Aufwendungen für Sach- und Dienstleistungen	51.608,36	66.080,00	58.534,06	7.545,94
14	66	Abschreibungen	7.400,78	7.940,00	8.234,03	-294,03
15	71	Aufwendungen f. Zuweisungen u. Zuschüsse sowie besondere Finanzaufwendungen	5.367,25	4.500,00	5.176,26	-676,26
18	70, 74, 76	Sonstige ordentliche Aufwendungen	298,00	300,00	298,00	2,00
19		Summe der ordentlichen Aufwendungen (Nr. 11 bis 18)	131.564,69	235.020,00	177.107,72	57.912,28
20		Verwaltungsergebnis (Nr. 10 ./ Nr. 19)	78.277,83	155.020,00	110.006,83	45.013,17
21	56, 57	Finanzerträge				
22	77	Finanzaufwendungen				
23		Finanzergebnis (Nr. 21 ./ Nr. 22)				
24		Ordentliches Ergebnis (Verwaltungsergebnis und Finanzergebnis Nr. 20 und Nr. 23)	78.277,83	155.020,00	110.006,83	45.013,17
25	59	Außerordentliche Erträge				
26	79	Außerordentliche Aufwendungen				
27		Außerordentliches Ergebnis (Nr. 25 ./ Nr. 26)				
28		Jahresergebnis vor Internen Leistungsbeziehungen (ordentliches Ergebnis und außerordentliches Ergebnis Nr. 24 und Nr. 27)	78.277,83	155.020,00	110.006,83	45.013,17
29		Erlöse aus internen Leistungsbeziehungen				
30		Kosten aus internen Leistungsbeziehungen	4.386,47			
31		Ergebnis der Internen Leistungsbeziehungen	4.386,47			
32		Jahresergebnis nach Internen Leistungsbeziehungen	82.664,30	155.020,00	110.006,83	45.013,17

Jahresabschluss 2021

Teilfinanzrechnung Kostenstelle 02041004 Überwachung und Sicherung des öffentlichen Verkehrs

Schmitten im Taunus

Nr.	Bezeichnung	Ergebnis des Vorjahres 2020	Fortgeschriebener Ansatz des Haushaltsjahres 2021	Ergebnis des Haushaltsjahres 2021	Vergleich fortgeschr. Ansatz/ Ergebnis des Haushaltsjahres (Sp. 4 ./ Sp. 5)
	Einzahlungen aus Investitionstätigkeit				
20	+ Einz. aus Investitionszuweis. und -zuschüssen sowie aus Investitions-beiträgen				
21	+ Einz. aus Abgängen von Vermögens-gegenständen des Sachanlage-vermögens und des immateriellen Anlagevermögens				
22	+ Einz. aus Abgängen von Vermögens-gegenständen des Finanzanlage-vermögens				
	Einzahlungen aus Finanzierungstätigkeit				
31	+ Einz. aus der Aufnahme v. Krediten und wirtschaftlich vergleichbaren Vorgängen für Investitionen				
	Summe				
	Auszahlungen aus Investitionstätigkeit				
24	- Ausz. für den Erwerb von Grundstücken und Gebäuden				
25	- Ausz. für Baumaßnahmen				
26	- Ausz. für Investitionen in das sonstige Sachanlagevermögen und immaterielle Anlagevermögen davon: Ausz. aus gewährten Investitionszuweisungen und -zuschüssen	-40.241,27			
27	- Ausz. für Investitionen in das Finanzanlagevermögen				
	Auszahlungen aus Finanzierungstätigkeit				
32	- Auszahlungen für die Tilgung von Krediten und wirtschaftlich vergl. Vorgängen für Investitionen				
	Summe	-40.241,27			
	Saldo (Einzahlungen ./ Auszahlungen)	-40.241,27			

Jahresabschluss 2021

Teilergebnisrechnung Kostenstelle 02041005 Gewerbeüberwachung und Gaststättenrecht						
Schmitten im Taunus						
Nr.	Konten	Bezeichnung	Ergebnis des Vorjahres 2020	Fortgeschriebener Ansatz des Haushaltsjahres 2021	Ergebnis des Haushaltsjahres 2021	Vergleich fortgeschr. Ansatz/ Ergebnis des Haushaltsjahres (Sp. 5 ./ Sp. 6)
		Ordentliche Erträge				
02	51	Öffentlich-rechtliche Leistungsentgelte	-7.056,20	-6.000,00	-7.742,00	1.742,00
10		Summe der ordentlichen Erträge (Nr. 1 bis 9)	-7.056,20	-6.000,00	-7.742,00	1.742,00
		Ordentliche Aufwendungen				
11	62, 63, 640-643, 647-649, 65	Personalaufwendungen	0,42			
13	60, 61, 67-69	Aufwendungen für Sach- und Dienstleistungen	1.512,04	1.800,00	98,64	1.701,36
15	71	Aufwendungen f. Zuweisungen u. Zuschüsse sowie besondere Finanzaufwendungen	235,48			
19		Summe der ordentlichen Aufwendungen (Nr. 11 bis 18)	1.747,94	1.800,00	98,64	1.701,36
20		Verwaltungsergebnis (Nr. 10 ./ Nr. 19)	-5.308,26	-4.200,00	-7.643,36	3.443,36
21	56, 57	Finanzerträge				
22	77	Finanzaufwendungen				
23		Finanzergebnis (Nr. 21 ./ Nr. 22)				
24		Ordentliches Ergebnis (Verwaltungsergebnis und Finanzergebnis Nr. 20 und Nr. 23)	-5.308,26	-4.200,00	-7.643,36	3.443,36
25	59	Außerordentliche Erträge				
26	79	Außerordentliche Aufwendungen				
27		Außerordentliches Ergebnis (Nr. 25 ./ Nr. 26)				
28		Jahresergebnis vor Internen Leistungsbeziehungen (ordentliches Ergebnis und außerordentliches Ergebnis Nr. 24 und Nr. 27)	-5.308,26	-4.200,00	-7.643,36	3.443,36
29		Erlöse aus internen Leistungsbeziehungen				
30		Kosten aus internen Leistungsbeziehungen				
31		Ergebnis der Internen Leistungsbeziehungen				
32		Jahresergebnis nach Internen Leistungsbeziehungen	-5.308,26	-4.200,00	-7.643,36	3.443,36

Jahresabschluss 2021

Teilfinanzrechnung Kostenstelle 02041005 Gewerbeüberwachung und Gaststättenrecht

Schmitten im Taunus

Nr.	Bezeichnung	Ergebnis des Vorjahres 2020	Fortgeschriebener Ansatz des Haushaltsjahres 2021	Ergebnis des Haushaltsjahres 2021	Vergleich fortgeschr. Ansatz/ Ergebnis des Haushaltsjahres (Sp. 4 ./ Sp. 5)
	Einzahlungen aus Investitionstätigkeit				
20	+ Einz. aus Investitionszuweis. und -zuschüssen sowie aus Investitions-beiträgen				
21	+ Einz. aus Abgängen von Vermögens-gegenständen des Sachanlage-vermögens und des immateriellen Anlagevermögens				
22	+ Einz. aus Abgängen von Vermögens-gegenständen des Finanzanlage-vermögens				
	Einzahlungen aus Finanzierungstätigkeit				
31	+ Einz. aus der Aufnahme v. Krediten und wirtschaftlich vergleichbaren Vorgängen für Investitionen				
	Summe				
	Auszahlungen aus Investitionstätigkeit				
24	- Ausz. für den Erwerb von Grundstücken und Gebäuden				
25	- Ausz. für Baumaßnahmen				
26	- Ausz. für Investitionen in das sonstige Sachanlagevermögen und immaterielle Anlagevermögen davon: Ausz. aus gewährten Investitionszuweisungen und -zuschüssen				
27	- Ausz. für Investitionen in das Finanzanlagevermögen				
	Auszahlungen aus Finanzierungstätigkeit				
32	- Auszahlungen für die Tilgung von Krediten und wirtschaftlich vergl. Vorgängen für Investitionen				
	Summe				
	Saldo (Einzahlungen ./ Auszahlungen)				

Jahresabschluss 2021

Teilergebnisrechnung Kostenstelle 02041006 Melde- und Passwesen, Bürgerservice

Schmitten im Taunus

Nr.	Konten	Bezeichnung	Ergebnis des Vorjahres 2020	Fortgeschriebener Ansatz des Haushaltsjahres 2021	Ergebnis des Haushaltsjahres 2021	Vergleich fortgeschr. Ansatz/ Ergebnis des Haushaltsjahres (Sp. 5 ./ Sp. 6)
		Ordentliche Erträge				
02	51	Öffentlich-rechtliche Leistungsentgelte	-65.679,25	-78.000,00	-86.696,30	8.696,30
10		Summe der ordentlichen Erträge (Nr. 1 bis 9)	-65.679,25	-78.000,00	-86.696,30	8.696,30
		Ordentliche Aufwendungen				
11	62, 63, 640-643, 647-649, 65	Personalaufwendungen	145.700,56	183.700,00	161.569,14	22.130,86
12	644-646	Versorgungsaufwendungen	10.155,01		10.164,82	-10.164,82
13	60, 61, 67-69	Aufwendungen für Sach- und Dienstleistungen	49.244,89	54.100,00	60.788,16	-6.688,16
15	71	Aufwendungen f. Zuweisungen u. Zuschüsse sowie besondere Finanzaufwendungen	5.319,50	6.200,00	6.381,82	-181,82
19		Summe der ordentlichen Aufwendungen (Nr. 11 bis 18)	210.419,96	244.000,00	238.903,94	5.096,06
20		Verwaltungsergebnis (Nr. 10 ./ Nr. 19)	144.740,71	166.000,00	152.207,64	13.792,36
21	56, 57	Finanzerträge				
22	77	Finanzaufwendungen				
23		Finanzergebnis (Nr. 21 ./ Nr. 22)				
24		Ordentliches Ergebnis (Verwaltungsergebnis und Finanzergebnis Nr. 20 und Nr. 23)	144.740,71	166.000,00	152.207,64	13.792,36
25	59	Außerordentliche Erträge				
26	79	Außerordentliche Aufwendungen				
27		Außerordentliches Ergebnis (Nr. 25 ./ Nr. 26)				
28		Jahresergebnis vor Internen Leistungsbeziehungen (ordentliches Ergebnis und außerordentliches Ergebnis Nr. 24 und Nr. 27)	144.740,71	166.000,00	152.207,64	13.792,36
29		Erlöse aus internen Leistungsbeziehungen				
30		Kosten aus internen Leistungsbeziehungen				
31		Ergebnis der internen Leistungsbeziehungen				
32		Jahresergebnis nach internen Leistungsbeziehungen	144.740,71	166.000,00	152.207,64	13.792,36

Jahresabschluss 2021

Teilfinanzrechnung Kostenstelle 02041006 Melde- und Passwesen, Bürgerservice

Schmitten im Taunus

Nr.	Bezeichnung	Ergebnis des Vorjahres 2020	Fortgeschriebener Ansatz des Haushaltsjahres 2021	Ergebnis des Haushaltsjahres 2021	Vergleich fortgeschr. Ansatz/ Ergebnis des Haushaltsjahres (Sp. 4 ./ Sp. 5)
	Einzahlungen aus Investitionstätigkeit				
20	+ Einz. aus Investitionszuweis. und -zuschüssen sowie aus Investitions-beiträgen				
21	+ Einz. aus Abgängen von Vermögens-gegenständen des Sachanlage-vermögens und des immateriellen Anlagevermögens				
22	+ Einz. aus Abgängen von Vermögens-gegenständen des Finanzanlage-vermögens				
	Einzahlungen aus Finanzierungstätigkeit				
31	+ Einz. aus der Aufnahme v. Krediten und wirtschaftlich vergleichbaren Vorgängen für Investitionen				
	Summe				
	Auszahlungen aus Investitionstätigkeit				
24	- Ausz. für den Erwerb von Grundstücken und Gebäuden				
25	- Ausz. für Baumaßnahmen				
26	- Ausz. für Investitionen in das sonstige Sachanlagevermögen und immaterielle Anlagevermögen davon: Ausz. aus gewährten Investitionszuweisungen und -zuschüssen			-1.560,09	1.560,09
27	- Ausz. für Investitionen in das Finanzanlagevermögen				
	Auszahlungen aus Finanzierungstätigkeit				
32	- Auszahlungen für die Tilgung von Krediten und wirtschaftlich vergl. Vorgängen für Investitionen				
	Summe			-1.560,09	1.560,09
	Saldo (Einzahlungen ./ Auszahlungen)			-1.560,09	1.560,09

Jahresabschluss 2021

Teilergebnisrechnung Kostenstelle 02065001 Brandschutz allgemein

Schmitten im Taunus

Nr.	Konten	Bezeichnung	Ergebnis des Vorjahres 2020	Fortgeschriebener Ansatz des Haushaltsjahres 2021	Ergebnis des Haushaltsjahres 2021	Vergleich fortgeschr. Ansatz/ Ergebnis des Haushaltsjahres (Sp. 5 ./ Sp. 6)
		Ordentliche Erträge				
02	51	Öffentlich-rechtliche Leistungsentgelte	-5.480,00	-5.000,00	-716,00	-4.284,00
08	546	Erträge a. Auflösung v. SoPo aus Investitionszuweisungen,-zuschüssen u.-beiträgen	-2.795,00	-2.796,00	-2.796,00	
10		Summe der ordentlichen Erträge (Nr. 1 bis 9)	-8.275,00	-7.796,00	-3.512,00	-4.284,00
		Ordentliche Aufwendungen				
11	62, 63, 640-643, 647-649, 65	Personalaufwendungen	5.593,98	5.700,00	5.476,44	223,56
13	60, 61, 67-69	Aufwendungen für Sach- und Dienstleistungen	89.397,79	74.890,00	91.568,36	-16.678,36
14	66	Abschreibungen	26.533,24	26.940,00	28.457,32	-1.517,32
15	71	Aufwendungen f. Zuweisungen u. Zuschüsse sowie besondere Finanzaufwendungen	1.786,36	2.800,00	404,04	2.395,96
19		Summe der ordentlichen Aufwendungen (Nr. 11 bis 18)	123.311,37	110.330,00	125.906,16	-15.576,16
20		Verwaltungsergebnis (Nr. 10 ./ Nr. 19)	115.036,37	102.534,00	122.394,16	-19.860,16
21	56, 57	Finanzerträge				
22	77	Finanzaufwendungen				
23		Finanzergebnis (Nr. 21 ./ Nr. 22)				
24		Ordentliches Ergebnis (Verwaltungsergebnis und Finanzergebnis Nr. 20 und Nr. 23)	115.036,37	102.534,00	122.394,16	-19.860,16
25	59	Außerordentliche Erträge				
26	79	Außerordentliche Aufwendungen				
27		Außerordentliches Ergebnis (Nr. 25 ./ Nr. 26)				
28		Jahresergebnis vor Internen Leistungsbeziehungen (ordentliches Ergebnis und außerordentliches Ergebnis Nr. 24 und Nr. 27)	115.036,37	102.534,00	122.394,16	-19.860,16
29		Erlöse aus internen Leistungsbeziehungen				
30		Kosten aus internen Leistungsbeziehungen	120,64			
31		Ergebnis der Internen Leistungsbeziehungen	120,64			
32		Jahresergebnis nach Internen Leistungsbeziehungen	115.157,01	102.534,00	122.394,16	-19.860,16

Jahresabschluss 2021

Teilfinanzrechnung Kostenstelle 02065001 Brandschutz allgemein

Schmitten im Taunus

Nr.	Bezeichnung	Ergebnis des Vorjahres 2020	Fortgeschriebener Ansatz des Haushaltsjahres 2021	Ergebnis des Haushaltsjahres 2021	Vergleich fortgeschr. Ansatz/ Ergebnis des Haushaltsjahres (Sp. 4 ./ Sp. 5)
	Einzahlungen aus Investitionstätigkeit				
20	+ Einz. aus Investitionszuweis. und -zuschüssen sowie aus Investitions-beiträgen				
21	+ Einz. aus Abgängen von Vermögens-gegenständen des Sachanlage-vermögens und des immateriellen Anlagevermögens				
22	+ Einz. aus Abgängen von Vermögens-gegenständen des Finanzanlage-vermögens				
	Einzahlungen aus Finanzierungstätigkeit				
31	+ Einz. aus der Aufnahme v. Krediten und wirtschaftlich vergleichbaren Vorgängen für Investitionen				
	Summe				
	Auszahlungen aus Investitionstätigkeit				
24	- Ausz. für den Erwerb von Grundstücken und Gebäuden				
25	- Ausz. für Baumaßnahmen				
26	- Ausz. für Investitionen in das sonstige Sachanlagevermögen und immaterielle Anlagevermögen davon: Ausz. aus gewährten Investitionszuweisungen und -zuschüssen	-29.773,60		-19.694,37	19.694,37
27	- Ausz. für Investitionen in das Finanzanlagevermögen				
	Auszahlungen aus Finanzierungstätigkeit				
32	- Auszahlungen für die Tilgung von Krediten und wirtschaftlich vergl. Vorgängen für Investitionen				
	Summe	-29.773,60		-19.694,37	19.694,37
	Saldo (Einzahlungen ./ Auszahlungen)	-29.773,60		-19.694,37	19.694,37

Jahresabschluss 2021

Teilergebnisrechnung Kostenstelle 02065002 Feuerwehr Arnoldshain

Schmitten im Taunus

Nr.	Konten	Bezeichnung	Ergebnis des Vorjahres 2020	Fortgeschriebener Ansatz des Haushaltsjahres 2021	Ergebnis des Haushaltsjahres 2021	Vergleich fortgeschr. Ansatz/ Ergebnis des Haushaltsjahres (Sp. 5 ./ Sp. 6)
		Ordentliche Erträge				
08	546	Erträge a. Auflösung v. SoPo aus Investitionszuweisungen,-zuschüssen u.-beiträgen	-1.800,00	-1.800,00	-1.800,00	
10		Summe der ordentlichen Erträge (Nr. 1 bis 9)	-1.800,00	-1.800,00	-1.800,00	
		Ordentliche Aufwendungen				
13	60, 61, 67-69	Aufwendungen für Sach- und Dienstleistungen	12.966,18	14.050,00	11.555,00	2.495,00
14	66	Abschreibungen	19.754,27	17.440,34	19.706,63	-2.266,29
19		Summe der ordentlichen Aufwendungen (Nr. 11 bis 18)	32.720,45	31.490,34	31.261,63	228,71
20		Verwaltungsergebnis (Nr. 10 ./ Nr. 19)	30.920,45	29.690,34	29.461,63	228,71
21	56, 57	Finanzerträge				
22	77	Finanzaufwendungen				
23		Finanzergebnis (Nr. 21 ./ Nr. 22)				
24		Ordentliches Ergebnis (Verwaltungsergebnis und Finanzergebnis Nr. 20 und Nr. 23)	30.920,45	29.690,34	29.461,63	228,71
25	59	Außerordentliche Erträge				
26	79	Außerordentliche Aufwendungen				
27		Außerordentliches Ergebnis (Nr. 25 ./ Nr. 26)				
28		Jahresergebnis vor internen Leistungsbeziehungen (ordentliches Ergebnis und außerordentliches Ergebnis Nr. 24 und Nr. 27)	30.920,45	29.690,34	29.461,63	228,71
29		Erlöse aus internen Leistungsbeziehungen				
30		Kosten aus internen Leistungsbeziehungen				
31		Ergebnis der internen Leistungsbeziehungen				
32		Jahresergebnis nach internen Leistungsbeziehungen	30.920,45	29.690,34	29.461,63	228,71

Jahresabschluss 2021

Teilfinanzrechnung Kostenstelle 02065002 Feuerwehr Arnoldshain

Schmitten im Taunus

Nr.	Bezeichnung	Ergebnis des Vorjahres 2020	Fortgeschriebener Ansatz des Haushaltsjahres 2021	Ergebnis des Haushaltsjahres 2021	Vergleich fortgeschr. Ansatz/ Ergebnis des Haushaltsjahres (Sp. 4 ./ Sp. 5)
	Einzahlungen aus Investitionstätigkeit				
20	+ Einz. aus Investitionszuweis. und -zuschüssen sowie aus Investitions-beiträgen				
21	+ Einz. aus Abgängen von Vermögens-gegenständen des Sachanlage-vermögens und des immateriellen Anlagevermögens				
22	+ Einz. aus Abgängen von Vermögens-gegenständen des Finanzanlage-vermögens				
	Einzahlungen aus Finanzierungstätigkeit				
31	+ Einz. aus der Aufnahme v. Krediten und wirtschaftlich vergleichbaren Vorgängen für Investitionen				
	Summe				
	Auszahlungen aus Investitionstätigkeit				
24	- Ausz. für den Erwerb von Grundstücken und Gebäuden				
25	- Ausz. für Baumaßnahmen				
26	- Ausz. für Investitionen in das sonstige Sachanlagevermögen und immaterielle Anlagevermögen davon: Ausz. aus gewährten Investitionszuweisungen und -zuschüssen			-7.163,63	7.163,63
27	- Ausz. für Investitionen in das Finanzanlagevermögen				
	Auszahlungen aus Finanzierungstätigkeit				
32	- Auszahlungen für die Tilgung von Krediten und wirtschaftlich vergl. Vorgängen für Investitionen				
	Summe			-7.163,63	7.163,63
	Saldo (Einzahlungen ./ Auszahlungen)			-7.163,63	7.163,63

Jahresabschluss 2021

Teilergebnisrechnung Kostenstelle 02065003 Feuerwehr Brombach

Schmitten im Taunus

Nr.	Konten	Bezeichnung	Ergebnis des Vorjahres 2020	Fortgeschriebener Ansatz des Haushaltsjahres 2021	Ergebnis des Haushaltsjahres 2021	Vergleich fortgeschr. Ansatz/ Ergebnis des Haushaltsjahres (Sp. 5 ./ Sp. 6)
		Ordentliche Erträge				
08	546	Erträge a. Auflösung v. SoPo aus Investitionszuweisungen,-zuschüssen u.-beiträgen	-1.908,22	-1.908,00	-1.908,00	
10		Summe der ordentlichen Erträge (Nr. 1 bis 9)	-1.908,22	-1.908,00	-1.908,00	
		Ordentliche Aufwendungen				
13	60, 61, 67-69	Aufwendungen für Sach- und Dienstleistungen	2.482,72	6.950,00	5.659,57	1.290,43
14	66	Abschreibungen	5.915,87	5.915,00	5.915,00	
19		Summe der ordentlichen Aufwendungen (Nr. 11 bis 18)	8.398,59	12.865,00	11.574,57	1.290,43
20		Verwaltungsergebnis (Nr. 10 ./ Nr. 19)	6.490,37	10.957,00	9.666,57	1.290,43
21	56, 57	Finanzerträge				
22	77	Finanzaufwendungen				
23		Finanzergebnis (Nr. 21 ./ Nr. 22)				
24		Ordentliches Ergebnis (Verwaltungsergebnis und Finanzergebnis Nr. 20 und Nr. 23)	6.490,37	10.957,00	9.666,57	1.290,43
25	59	Außerordentliche Erträge				
26	79	Außerordentliche Aufwendungen				
27		Außerordentliches Ergebnis (Nr. 25 ./ Nr. 26)				
28		Jahresergebnis vor internen Leistungsbeziehungen (ordentliches Ergebnis und außerordentliches Ergebnis Nr. 24 und Nr. 27)	6.490,37	10.957,00	9.666,57	1.290,43
29		Erlöse aus internen Leistungsbeziehungen				
30		Kosten aus internen Leistungsbeziehungen				
31		Ergebnis der internen Leistungsbeziehungen				
32		Jahresergebnis nach internen Leistungsbeziehungen	6.490,37	10.957,00	9.666,57	1.290,43

Jahresabschluss 2021

Teilfinanzrechnung Kostenstelle 02065003 Feuerwehr Brombach

Schmitten im Taunus

Nr.	Bezeichnung	Ergebnis des Vorjahres 2020	Fortgeschriebener Ansatz des Haushaltsjahres 2021	Ergebnis des Haushaltsjahres 2021	Vergleich fortgeschr. Ansatz/ Ergebnis des Haushaltsjahres (Sp. 4 ./ Sp. 5)
	Einzahlungen aus Investitionstätigkeit				
20	+ Einz. aus Investitionszuweis. und -zuschüssen sowie aus Investitions-beiträgen	342,22			
21	+ Einz. aus Abgängen von Vermögens-gegenständen des Sachanlage-vermögens und des immateriellen Anlagevermögens				
22	+ Einz. aus Abgängen von Vermögens-gegenständen des Finanzanlage-vermögens				
	Einzahlungen aus Finanzierungstätigkeit				
31	+ Einz. aus der Aufnahme v. Krediten und wirtschaftlich vergleichbaren Vorgängen für Investitionen				
	Summe	342,22			
	Auszahlungen aus Investitionstätigkeit				
24	- Ausz. für den Erwerb von Grundstücken und Gebäuden				
25	- Ausz. für Baumaßnahmen				
26	- Ausz. für Investitionen in das sonstige Sachanlagevermögen und immaterielle Anlagevermögen davon: Ausz. aus gewährten Investitionszuweisungen und -zuschüssen	-5.798,87			
27	- Ausz. für Investitionen in das Finanzanlagevermögen				
	Auszahlungen aus Finanzierungstätigkeit				
32	- Auszahlungen für die Tilgung von Krediten und wirtschaftlich vergl. Vorgängen für Investitionen				
	Summe	-5.798,87			
	Saldo (Einzahlungen ./ Auszahlungen)	-5.456,65			

Jahresabschluss 2021

Teilergebnisrechnung Kostenstelle 02065004 Feuerwehr Dorfweil

Schmitten im Taunus

Nr.	Konten	Bezeichnung	Ergebnis des Vorjahres 2020	Fortgeschriebener Ansatz des Haushaltsjahres 2021	Ergebnis des Haushaltsjahres 2021	Vergleich fortgeschr. Ansatz/ Ergebnis des Haushaltsjahres (Sp. 5 ./ Sp. 6)
		Ordentliche Erträge				
08	546	Erträge a. Auflösung v. SoPo aus Investitionszuweisungen,-zuschüssen u.-beiträgen	-1.625,00	-1.568,00	-1.568,00	
10		Summe der ordentlichen Erträge (Nr. 1 bis 9)	-1.625,00	-1.568,00	-1.568,00	
		Ordentliche Aufwendungen				
13	60, 61, 67-69	Aufwendungen für Sach- und Dienstleistungen	4.859,42	7.530,00	10.819,18	-3.289,18
14	66	Abschreibungen	5.019,50	3.968,00	3.968,00	
19		Summe der ordentlichen Aufwendungen (Nr. 11 bis 18)	9.878,92	11.498,00	14.787,18	-3.289,18
20		Verwaltungsergebnis (Nr. 10 ./ Nr. 19)	8.253,92	9.930,00	13.219,18	-3.289,18
21	56, 57	Finanzerträge				
22	77	Finanzaufwendungen				
23		Finanzergebnis (Nr. 21 ./ Nr. 22)				
24		Ordentliches Ergebnis (Verwaltungsergebnis und Finanzergebnis Nr. 20 und Nr. 23)	8.253,92	9.930,00	13.219,18	-3.289,18
25	59	Außerordentliche Erträge				
26	79	Außerordentliche Aufwendungen				
27		Außerordentliches Ergebnis (Nr. 25 ./ Nr. 26)				
28		Jahresergebnis vor internen Leistungsbeziehungen (ordentliches Ergebnis und außerordentliches Ergebnis Nr. 24 und Nr. 27)	8.253,92	9.930,00	13.219,18	-3.289,18
29		Erlöse aus internen Leistungsbeziehungen				
30		Kosten aus internen Leistungsbeziehungen				
31		Ergebnis der internen Leistungsbeziehungen				
32		Jahresergebnis nach internen Leistungsbeziehungen	8.253,92	9.930,00	13.219,18	-3.289,18

Jahresabschluss 2021

Teilfinanzrechnung Kostenstelle 02065004 Feuerwehr Dorfweil

Schmitten im Taunus

Nr.	Bezeichnung	Ergebnis des Vorjahres 2020	Fortgeschriebener Ansatz des Haushaltsjahres 2021	Ergebnis des Haushaltsjahres 2021	Vergleich fortgeschr. Ansatz/ Ergebnis des Haushaltsjahres (Sp. 4 ./ Sp. 5)
	Einzahlungen aus Investitionstätigkeit				
20	+ Einz. aus Investitionszuweis. und -zuschüssen sowie aus Investitions-beiträgen				
21	+ Einz. aus Abgängen von Vermögens-gegenständen des Sachanlage-vermögens und des immateriellen Anlagevermögens				
22	+ Einz. aus Abgängen von Vermögens-gegenständen des Finanzanlage-vermögens				
	Einzahlungen aus Finanzierungstätigkeit				
31	+ Einz. aus der Aufnahme v. Krediten und wirtschaftlich vergleichbaren Vorgängen für Investitionen				
	Summe				
	Auszahlungen aus Investitionstätigkeit				
24	- Ausz. für den Erwerb von Grundstücken und Gebäuden				
25	- Ausz. für Baumaßnahmen				
26	- Ausz. für Investitionen in das sonstige Sachanlagevermögen und immaterielle Anlagevermögen davon: Ausz. aus gewährten Investitionszuweisungen und -zuschüssen	-892,50			
27	- Ausz. für Investitionen in das Finanzanlagevermögen				
	Auszahlungen aus Finanzierungstätigkeit				
32	- Auszahlungen für die Tilgung von Krediten und wirtschaftlich vergl. Vorgängen für Investitionen				
	Summe	-892,50			
	Saldo (Einzahlungen ./ Auszahlungen)	-892,50			

Jahresabschluss 2021

Teilergebnisrechnung Kostenstelle 02065005 Feuerwehr Hunoldstal

Schmitten im Taunus

Nr.	Konten	Bezeichnung	Ergebnis des Vorjahres 2020	Fortgeschriebener Ansatz des Haushaltsjahres 2021	Ergebnis des Haushaltsjahres 2021	Vergleich fortgeschr. Ansatz/ Ergebnis des Haushaltsjahres (Sp. 5 ./ Sp. 6)
		Ordentliche Erträge				
10		Summe der ordentlichen Erträge (Nr. 1 bis 9)				
		Ordentliche Aufwendungen				
13	60, 61, 67-69	Aufwendungen für Sach- und Dienstleistungen	2.392,96	4.700,00	3.119,47	1.580,53
14	66	Abschreibungen	3.482,00	3.481,00	3.481,00	
19		Summe der ordentlichen Aufwendungen (Nr. 11 bis 18)	5.874,96	8.181,00	6.600,47	1.580,53
20		Verwaltungsergebnis (Nr. 10 ./ Nr. 19)	5.874,96	8.181,00	6.600,47	1.580,53
21	56, 57	Finanzerträge				
22	77	Finanzaufwendungen				
23		Finanzergebnis (Nr. 21 ./ Nr. 22)				
24		Ordentliches Ergebnis (Verwaltungsergebnis und Finanzergebnis Nr. 20 und Nr. 23)	5.874,96	8.181,00	6.600,47	1.580,53
25	59	Außerordentliche Erträge				
26	79	Außerordentliche Aufwendungen				
27		Außerordentliches Ergebnis (Nr. 25 ./ Nr. 26)				
28		Jahresergebnis vor Internen Leistungsbeziehungen (ordentliches Ergebnis und außerordentliches Ergebnis Nr. 24 und Nr. 27)	5.874,96	8.181,00	6.600,47	1.580,53
29		Erlöse aus internen Leistungsbeziehungen				
30		Kosten aus internen Leistungsbeziehungen				
31		Ergebnis der Internen Leistungsbeziehungen				
32		Jahresergebnis nach Internen Leistungsbeziehungen	5.874,96	8.181,00	6.600,47	1.580,53

Jahresabschluss 2021

Teilfinanzrechnung Kostenstelle 02065005 Feuerwehr Hunoldstal

Schmitten im Taunus

Nr.	Bezeichnung	Ergebnis des Vorjahres 2020	Fortgeschriebener Ansatz des Haushaltsjahres 2021	Ergebnis des Haushaltsjahres 2021	Vergleich fortgeschr. Ansatz/ Ergebnis des Haushaltsjahres (Sp. 4 ./ Sp. 5)
	Einzahlungen aus Investitionstätigkeit				
20	+ Einz. aus Investitionszuweis. und -zuschüssen sowie aus Investitions-beiträgen				
21	+ Einz. aus Abgängen von Vermögens-gegenständen des Sachanlage-vermögens und des immateriellen Anlagevermögens				
22	+ Einz. aus Abgängen von Vermögens-gegenständen des Finanzanlage-vermögens				
	Einzahlungen aus Finanzierungstätigkeit				
31	+ Einz. aus der Aufnahme v. Krediten und wirtschaftlich vergleichbaren Vorgängen für Investitionen				
	Summe				
	Auszahlungen aus Investitionstätigkeit				
24	- Ausz. für den Erwerb von Grundstücken und Gebäuden				
25	- Ausz. für Baumaßnahmen				
26	- Ausz. für Investitionen in das sonstige Sachanlagevermögen und immaterielle Anlagevermögen davon: Ausz. aus gewährten Investitionszuweisungen und -zuschüssen				
27	- Ausz. für Investitionen in das Finanzanlagevermögen				
	Auszahlungen aus Finanzierungstätigkeit				
32	- Auszahlungen für die Tilgung von Krediten und wirtschaftlich vergl. Vorgängen für Investitionen				
	Summe				
	Saldo (Einzahlungen ./ Auszahlungen)				

Jahresabschluss 2021

Teilergebnisrechnung Kostenstelle 02065006 Feuerwehr Niederreifenberg

Schmitten im Taunus

Nr.	Konten	Bezeichnung	Ergebnis des Vorjahres 2020	Fortgeschriebener Ansatz des Haushaltsjahres 2021	Ergebnis des Haushaltsjahres 2021	Vergleich fortgeschr. Ansatz/ Ergebnis des Haushaltsjahres (Sp. 5 ./ Sp. 6)
		Ordentliche Erträge				
10		Summe der ordentlichen Erträge (Nr. 1 bis 9)				
		Ordentliche Aufwendungen				
13	60, 61, 67-69	Aufwendungen für Sach- und Dienstleistungen	10.553,09	17.750,00	26.475,81	-8.725,81
14	66	Abschreibungen	2.614,66	1.203,00	1.203,00	
18	70, 74, 76	Sonstige ordentliche Aufwendungen	74,00			
19		Summe der ordentlichen Aufwendungen (Nr. 11 bis 18)	13.241,75	18.953,00	27.678,81	-8.725,81
20		Verwaltungsergebnis (Nr. 10 ./ Nr. 19)	13.241,75	18.953,00	27.678,81	-8.725,81
21	56, 57	Finanzerträge				
22	77	Finanzaufwendungen				
23		Finanzergebnis (Nr. 21 ./ Nr. 22)				
24		Ordentliches Ergebnis (Verwaltungsergebnis und Finanzergebnis Nr. 20 und Nr. 23)	13.241,75	18.953,00	27.678,81	-8.725,81
25	59	Außerordentliche Erträge				
26	79	Außerordentliche Aufwendungen				
27		Außerordentliches Ergebnis (Nr. 25 ./ Nr. 26)				
28		Jahresergebnis vor internen Leistungsbeziehungen (ordentliches Ergebnis und außerordentliches Ergebnis Nr. 24 und Nr. 27)	13.241,75	18.953,00	27.678,81	-8.725,81
29		Erlöse aus internen Leistungsbeziehungen				
30		Kosten aus internen Leistungsbeziehungen				
31		Ergebnis der internen Leistungsbeziehungen				
32		Jahresergebnis nach internen Leistungsbeziehungen	13.241,75	18.953,00	27.678,81	-8.725,81

Jahresabschluss 2021

Teilfinanzrechnung Kostenstelle 02065006 Feuerwehr Niederreifenberg

Schmitten im Taunus

Nr.	Bezeichnung	Ergebnis des Vorjahres 2020	Fortgeschriebener Ansatz des Haushaltsjahres 2021	Ergebnis des Haushaltsjahres 2021	Vergleich fortgeschr. Ansatz/ Ergebnis des Haushaltsjahres (Sp. 4 ./ Sp. 5)
	Einzahlungen aus Investitionstätigkeit				
20	+ Einz. aus Investitionszuweis. und -zuschüssen sowie aus Investitions-beiträgen				
21	+ Einz. aus Abgängen von Vermögens-gegenständen des Sachanlage-vermögens und des immateriellen Anlagevermögens				
22	+ Einz. aus Abgängen von Vermögens-gegenständen des Finanzanlage-vermögens				
	Einzahlungen aus Finanzierungstätigkeit				
31	+ Einz. aus der Aufnahme v. Krediten und wirtschaftlich vergleichbaren Vorgängen für Investitionen				
	Summe				
	Auszahlungen aus Investitionstätigkeit				
24	- Ausz. für den Erwerb von Grundstücken und Gebäuden	-218.189,97		-1.626,01	1.626,01
25	- Ausz. für Baumaßnahmen				
26	- Ausz. für Investitionen in das sonstige Sachanlagevermögen und immaterielle Anlagevermögen davon: Ausz. aus gewährten Investitionszuweisungen und -zuschüssen	-13.935,60			
27	- Ausz. für Investitionen in das Finanzanlagevermögen				
	Auszahlungen aus Finanzierungstätigkeit				
32	- Auszahlungen für die Tilgung von Krediten und wirtschaftlich vergl. Vorgängen für Investitionen				
	Summe	-232.125,57		-1.626,01	1.626,01
	Saldo (Einzahlungen ./ Auszahlungen)	-232.125,57		-1.626,01	1.626,01

Jahresabschluss 2021

Teilergebnisrechnung Kostenstelle 02065007 Feuerwehr Oberreifenberg

Schmitten im Taunus

Nr.	Konten	Bezeichnung	Ergebnis des Vorjahres 2020	Fortgeschriebener Ansatz des Haushaltsjahres 2021	Ergebnis des Haushaltsjahres 2021	Vergleich fortgeschr. Ansatz/ Ergebnis des Haushaltsjahres (Sp. 5 ./ Sp. 6)
		Ordentliche Erträge				
08	546	Erträge a. Auflösung v. SoPo aus Investitionszuweisungen,-zuschüssen u.-beiträgen	-2.246,00	-2.007,00	-2.007,00	
10		Summe der ordentlichen Erträge (Nr. 1 bis 9)	-2.246,00	-2.007,00	-2.007,00	
		Ordentliche Aufwendungen				
13	60, 61, 67-69	Aufwendungen für Sach- und Dienstleistungen	15.535,36	15.950,00	13.280,03	2.669,97
14	66	Abschreibungen	12.578,00	11.635,00	11.921,75	-286,75
19		Summe der ordentlichen Aufwendungen (Nr. 11 bis 18)	28.113,36	27.585,00	25.201,78	2.383,22
20		Verwaltungsergebnis (Nr. 10 ./ Nr. 19)	25.867,36	25.578,00	23.194,78	2.383,22
21	56, 57	Finanzerträge				
22	77	Finanzaufwendungen				
23		Finanzergebnis (Nr. 21 ./ Nr. 22)				
24		Ordentliches Ergebnis (Verwaltungsergebnis und Finanzergebnis Nr. 20 und Nr. 23)	25.867,36	25.578,00	23.194,78	2.383,22
25	59	Außerordentliche Erträge				
26	79	Außerordentliche Aufwendungen				
27		Außerordentliches Ergebnis (Nr. 25 ./ Nr. 26)				
28		Jahresergebnis vor internen Leistungsbeziehungen (ordentliches Ergebnis und außerordentliches Ergebnis Nr. 24 und Nr. 27)	25.867,36	25.578,00	23.194,78	2.383,22
29		Erlöse aus internen Leistungsbeziehungen				
30		Kosten aus internen Leistungsbeziehungen				
31		Ergebnis der internen Leistungsbeziehungen				
32		Jahresergebnis nach internen Leistungsbeziehungen	25.867,36	25.578,00	23.194,78	2.383,22

Jahresabschluss 2021

Teilfinanzrechnung Kostenstelle 02065007 Feuerwehr Oberreifenberg

Schmitt im Taunus

Nr.	Bezeichnung	Ergebnis des Vorjahres 2020	Fortgeschriebener Ansatz des Haushaltsjahres 2021	Ergebnis des Haushaltsjahres 2021	Vergleich fortgeschr. Ansatz/ Ergebnis des Haushaltsjahres (Sp. 4 ./ Sp. 5)
	Einzahlungen aus Investitionstätigkeit				
20	+ Einz. aus Investitionszuweis. und -zuschüssen sowie aus Investitions-beiträgen				
21	+ Einz. aus Abgängen von Vermögens-gegenständen des Sachanlage-vermögens und des immateriellen Anlagevermögens				
22	+ Einz. aus Abgängen von Vermögens-gegenständen des Finanzanlage-vermögens				
	Einzahlungen aus Finanzierungstätigkeit				
31	+ Einz. aus der Aufnahme v. Krediten und wirtschaftlich vergleichbaren Vorgängen für Investitionen				
	Summe				
	Auszahlungen aus Investitionstätigkeit				
24	- Ausz. für den Erwerb von Grundstücken und Gebäuden				
25	- Ausz. für Baumaßnahmen				
26	- Ausz. für Investitionen in das sonstige Sachanlagevermögen und immaterielle Anlagevermögen davon: Ausz. aus gewährten Investitionszuweisungen und -zuschüssen			-3.480,75	3.480,75
27	- Ausz. für Investitionen in das Finanzanlagevermögen				
	Auszahlungen aus Finanzierungstätigkeit				
32	- Auszahlungen für die Tilgung von Krediten und wirtschaftlich vergl. Vorgängen für Investitionen				
	Summe			-3.480,75	3.480,75
	Saldo (Einzahlungen ./ Auszahlungen)			-3.480,75	3.480,75

Jahresabschluss 2021

Teilergebnisrechnung Kostenstelle 02065008 Feuerwehr Schmitten						
Schmitten im Taunus						
Nr.	Konten	Bezeichnung	Ergebnis des Vorjahres 2020	Fortgeschriebener Ansatz des Haushaltsjahres 2021	Ergebnis des Haushaltsjahres 2021	Vergleich fortgeschr. Ansatz/ Ergebnis des Haushaltsjahres (Sp. 5 ./ Sp. 6)
		Ordentliche Erträge				
10		Summe der ordentlichen Erträge (Nr. 1 bis 9)				
		Ordentliche Aufwendungen				
13	60, 61, 67-69	Aufwendungen für Sach- und Dienstleistungen	7.394,40	9.400,00	5.024,22	4.375,78
19		Summe der ordentlichen Aufwendungen (Nr. 11 bis 18)	7.394,40	9.400,00	5.024,22	4.375,78
20		Verwaltungsergebnis (Nr. 10 ./ Nr. 19)	7.394,40	9.400,00	5.024,22	4.375,78
21	56, 57	Finanzerträge				
22	77	Finanzaufwendungen				
23		Finanzergebnis (Nr. 21 ./ Nr. 22)				
24		Ordentliches Ergebnis (Verwaltungsergebnis und Finanzergebnis Nr. 20 und Nr. 23)	7.394,40	9.400,00	5.024,22	4.375,78
25	59	Außerordentliche Erträge				
26	79	Außerordentliche Aufwendungen				
27		Außerordentliches Ergebnis (Nr. 25 ./ Nr. 26)				
28		Jahresergebnis vor internen Leistungsbeziehungen (ordentliches Ergebnis und außerordentliches Ergebnis Nr. 24 und Nr. 27)	7.394,40	9.400,00	5.024,22	4.375,78
29		Erlöse aus internen Leistungsbeziehungen				
30		Kosten aus internen Leistungsbeziehungen				
31		Ergebnis der internen Leistungsbeziehungen				
32		Jahresergebnis nach internen Leistungsbeziehungen	7.394,40	9.400,00	5.024,22	4.375,78

Jahresabschluss 2021

Teilfinanzrechnung Kostenstelle 02065008 Feuerwehr Schmitten

Schmitten im Taunus

Nr.	Bezeichnung	Ergebnis des Vorjahres 2020	Fortgeschriebener Ansatz des Haushaltsjahres 2021	Ergebnis des Haushaltsjahres 2021	Vergleich fortgeschr. Ansatz/ Ergebnis des Haushaltsjahres (Sp. 4 ./ Sp. 5)
	Einzahlungen aus Investitionstätigkeit				
20	+ Einz. aus Investitionszuweis. und -zuschüssen sowie aus Investitions-beiträgen				
21	+ Einz. aus Abgängen von Vermögens-gegenständen des Sachanlage-vermögens und des immateriellen Anlagevermögens				
22	+ Einz. aus Abgängen von Vermögens-gegenständen des Finanzanlage-vermögens				
	Einzahlungen aus Finanzierungstätigkeit				
31	+ Einz. aus der Aufnahme v. Krediten und wirtschaftlich vergleichbaren Vorgängen für Investitionen				
	Summe				
	Auszahlungen aus Investitionstätigkeit				
24	- Ausz. für den Erwerb von Grundstücken und Gebäuden				
25	- Ausz. für Baumaßnahmen				
26	- Ausz. für Investitionen in das sonstige Sachanlagevermögen und immaterielle Anlagevermögen davon: Ausz. aus gewährten Investitionszuweisungen und -zuschüssen				
27	- Ausz. für Investitionen in das Finanzanlagevermögen				
	Auszahlungen aus Finanzierungstätigkeit				
32	- Auszahlungen für die Tilgung von Krediten und wirtschaftlich vergl. Vorgängen für Investitionen				
	Summe				
	Saldo (Einzahlungen ./ Auszahlungen)				

Jahresabschluss 2021

Teilergebnisrechnung Kostenstelle 02065009 Feuerwehr Seelenberg

Schmitten im Taunus

Nr.	Konten	Bezeichnung	Ergebnis des Vorjahres 2020	Fortgeschriebener Ansatz des Haushaltsjahres 2021	Ergebnis des Haushaltsjahres 2021	Vergleich fortgeschr. Ansatz/ Ergebnis des Haushaltsjahres (Sp. 5 ./ Sp. 6)
		Ordentliche Erträge				
08	546	Erträge a. Auflösung v. SoPo aus Investitionszuweisungen,-zuschüssen u.-beiträgen	-2.810,00	-2.808,00	-2.808,00	
10		Summe der ordentlichen Erträge (Nr. 1 bis 9)	-2.810,00	-2.808,00	-2.808,00	
		Ordentliche Aufwendungen				
13	60, 61, 67-69	Aufwendungen für Sach- und Dienstleistungen	4.366,06	7.700,00	3.769,66	3.930,34
14	66	Abschreibungen	4.174,00	4.173,00	4.173,00	
19		Summe der ordentlichen Aufwendungen (Nr. 11 bis 18)	8.540,06	11.873,00	7.942,66	3.930,34
20		Verwaltungsergebnis (Nr. 10 ./ Nr. 19)	5.730,06	9.065,00	5.134,66	3.930,34
21	56, 57	Finanzerträge				
22	77	Finanzaufwendungen				
23		Finanzergebnis (Nr. 21 ./ Nr. 22)				
24		Ordentliches Ergebnis (Verwaltungsergebnis und Finanzergebnis Nr. 20 und Nr. 23)	5.730,06	9.065,00	5.134,66	3.930,34
25	59	Außerordentliche Erträge				
26	79	Außerordentliche Aufwendungen				
27		Außerordentliches Ergebnis (Nr. 25 ./ Nr. 26)				
28		Jahresergebnis vor internen Leistungsbeziehungen (ordentliches Ergebnis und außerordentliches Ergebnis Nr. 24 und Nr. 27)	5.730,06	9.065,00	5.134,66	3.930,34
29		Erlöse aus internen Leistungsbeziehungen				
30		Kosten aus internen Leistungsbeziehungen				
31		Ergebnis der internen Leistungsbeziehungen				
32		Jahresergebnis nach internen Leistungsbeziehungen	5.730,06	9.065,00	5.134,66	3.930,34

Jahresabschluss 2021

Teilfinanzrechnung Kostenstelle 02065009 Feuerwehr Seelenberg

Schmitten im Taunus

Nr.	Bezeichnung	Ergebnis des Vorjahres 2020	Fortgeschriebener Ansatz des Haushaltsjahres 2021	Ergebnis des Haushaltsjahres 2021	Vergleich fortgeschr. Ansatz/ Ergebnis des Haushaltsjahres (Sp. 4 ./ Sp. 5)
	Einzahlungen aus Investitionstätigkeit				
20	+ Einz. aus Investitionszuweis. und -zuschüssen sowie aus Investitions-beiträgen				
21	+ Einz. aus Abgängen von Vermögens-gegenständen des Sachanlage-vermögens und des immateriellen Anlagevermögens				
22	+ Einz. aus Abgängen von Vermögens-gegenständen des Finanzanlage-vermögens				
	Einzahlungen aus Finanzierungstätigkeit				
31	+ Einz. aus der Aufnahme v. Krediten und wirtschaftlich vergleichbaren Vorgängen für Investitionen				
	Summe				
	Auszahlungen aus Investitionstätigkeit				
24	- Ausz. für den Erwerb von Grundstücken und Gebäuden				
25	- Ausz. für Baumaßnahmen				
26	- Ausz. für Investitionen in das sonstige Sachanlagevermögen und immaterielle Anlagevermögen davon: Ausz. aus gewährten Investitionszuweisungen und -zuschüssen				
27	- Ausz. für Investitionen in das Finanzanlagevermögen				
	Auszahlungen aus Finanzierungstätigkeit				
32	- Auszahlungen für die Tilgung von Krediten und wirtschaftlich vergl. Vorgängen für Investitionen				
	Summe				
	Saldo (Einzahlungen ./ Auszahlungen)				

Jahresabschluss 2021

Teilergebnisrechnung Kostenstelle 02065010 Feuerwehr Treisberg

Schmitten im Taunus

Nr.	Konten	Bezeichnung	Ergebnis des Vorjahres 2020	Fortgeschriebener Ansatz des Haushaltsjahres 2021	Ergebnis des Haushaltsjahres 2021	Vergleich fortgeschr. Ansatz/ Ergebnis des Haushaltsjahres (Sp. 5 ./ Sp. 6)
		Ordentliche Erträge				
08	546	Erträge a. Auflösung v. SoPo aus Investitionszuweisungen,-zuschüssen u.-beiträgen	-559,00	-558,00	-558,00	
10		Summe der ordentlichen Erträge (Nr. 1 bis 9)	-559,00	-558,00	-558,00	
		Ordentliche Aufwendungen				
13	60, 61, 67-69	Aufwendungen für Sach- und Dienstleistungen	1.866,11	4.430,00	3.485,66	944,34
14	66	Abschreibungen	1.876,00	1.877,00	1.877,00	
19		Summe der ordentlichen Aufwendungen (Nr. 11 bis 18)	3.742,11	6.307,00	5.362,66	944,34
20		Verwaltungsergebnis (Nr. 10 ./ Nr. 19)	3.183,11	5.749,00	4.804,66	944,34
21	56, 57	Finanzerträge				
22	77	Finanzaufwendungen				
23		Finanzergebnis (Nr. 21 ./ Nr. 22)				
24		Ordentliches Ergebnis (Verwaltungsergebnis und Finanzergebnis Nr. 20 und Nr. 23)	3.183,11	5.749,00	4.804,66	944,34
25	59	Außerordentliche Erträge				
26	79	Außerordentliche Aufwendungen				
27		Außerordentliches Ergebnis (Nr. 25 ./ Nr. 26)				
28		Jahresergebnis vor internen Leistungsbeziehungen (ordentliches Ergebnis und außerordentliches Ergebnis Nr. 24 und Nr. 27)	3.183,11	5.749,00	4.804,66	944,34
29		Erlöse aus internen Leistungsbeziehungen				
30		Kosten aus internen Leistungsbeziehungen				
31		Ergebnis der internen Leistungsbeziehungen				
32		Jahresergebnis nach internen Leistungsbeziehungen	3.183,11	5.749,00	4.804,66	944,34

Jahresabschluss 2021

Teilfinanzrechnung Kostenstelle 02065010 Feuerwehr Treisberg

Schmitt im Taunus

Nr.	Bezeichnung	Ergebnis des Vorjahres 2020	Fortgeschriebener Ansatz des Haushaltsjahres 2021	Ergebnis des Haushaltsjahres 2021	Vergleich fortgeschr. Ansatz/ Ergebnis des Haushaltsjahres (Sp. 4 ./ Sp. 5)
	Einzahlungen aus Investitionstätigkeit				
20	+ Einz. aus Investitionszuweis. und -zuschüssen sowie aus Investitions-beiträgen				
21	+ Einz. aus Abgängen von Vermögens-gegenständen des Sachanlage-vermögens und des immateriellen Anlagevermögens				
22	+ Einz. aus Abgängen von Vermögens-gegenständen des Finanzanlage-vermögens				
	Einzahlungen aus Finanzierungstätigkeit				
31	+ Einz. aus der Aufnahme v. Krediten und wirtschaftlich vergleichbaren Vorgängen für Investitionen				
	Summe				
	Auszahlungen aus Investitionstätigkeit				
24	- Ausz. für den Erwerb von Grundstücken und Gebäuden				
25	- Ausz. für Baumaßnahmen				
26	- Ausz. für Investitionen in das sonstige Sachanlagevermögen und immaterielle Anlagevermögen davon: Ausz. aus gewährten Investitionszuweisungen und -zuschüssen				
27	- Ausz. für Investitionen in das Finanzanlagevermögen				
	Auszahlungen aus Finanzierungstätigkeit				
32	- Auszahlungen für die Tilgung von Krediten und wirtschaftlich vergl. Vorgängen für Investitionen				
	Summe				
	Saldo (Einzahlungen ./ Auszahlungen)				

Jahresabschluss 2021

Teilergebnisrechnung Kostenstelle 02065011 Katastrophenschutz						
Schmitten im Taunus						
Nr.	Konten	Bezeichnung	Ergebnis des Vorjahres 2020	Fortgeschriebener Ansatz des Haushaltsjahres 2021	Ergebnis des Haushaltsjahres 2021	Vergleich fortgeschr. Ansatz/ Ergebnis des Haushaltsjahres (Sp. 5 ./ Sp. 6)
		Ordentliche Erträge				
03	548-549	Kostenersatzleistungen und -erstattungen	-444,00		-444,00	444,00
08	546	Erträge a. Auflösung v. SoPo aus Investitionszuweisungen,-zuschüssen u.-beiträgen			-2.760,00	2.760,00
10		Summe der ordentlichen Erträge (Nr. 1 bis 9)	-444,00		-3.204,00	3.204,00
		Ordentliche Aufwendungen				
13	60, 61, 67-69	Aufwendungen für Sach- und Dienstleistungen	4.488,99	3.800,00	14.789,26	-10.989,26
14	66	Abschreibungen	236,72	360,00	4.715,00	-4.355,00
19		Summe der ordentlichen Aufwendungen (Nr. 11 bis 18)	4.725,71	4.160,00	19.504,26	-15.344,26
20		Verwaltungsergebnis (Nr. 10 ./ Nr. 19)	4.281,71	4.160,00	16.300,26	-12.140,26
21	56, 57	Finanzerträge				
22	77	Finanzaufwendungen				
23		Finanzergebnis (Nr. 21 ./ Nr. 22)				
24		Ordentliches Ergebnis (Verwaltungsergebnis und Finanzergebnis Nr. 20 und Nr. 23)	4.281,71	4.160,00	16.300,26	-12.140,26
25	59	Außerordentliche Erträge				
26	79	Außerordentliche Aufwendungen				
27		Außerordentliches Ergebnis (Nr. 25 ./ Nr. 26)				
28		Jahresergebnis vor Internen Leistungsbeziehungen (ordentliches Ergebnis und außerordentliches Ergebnis Nr. 24 und Nr. 27)	4.281,71	4.160,00	16.300,26	-12.140,26
29		Erlöse aus internen Leistungsbeziehungen				
30		Kosten aus internen Leistungsbeziehungen				
31		Ergebnis der Internen Leistungsbeziehungen				
32		Jahresergebnis nach Internen Leistungsbeziehungen	4.281,71	4.160,00	16.300,26	-12.140,26

Jahresabschluss 2021

Teilfinanzrechnung Kostenstelle 02065011 Katastrophenschutz

Schmitten im Taunus

Nr.	Bezeichnung	Ergebnis des Vorjahres 2020	Fortgeschriebener Ansatz des Haushaltsjahres 2021	Ergebnis des Haushaltsjahres 2021	Vergleich fortgeschr. Ansatz/ Ergebnis des Haushaltsjahres (Sp. 4 ./ Sp. 5)
	Einzahlungen aus Investitionstätigkeit				
20	+ Einz. aus Investitionszuweis. und -zuschüssen sowie aus Investitions-beiträgen				
21	+ Einz. aus Abgängen von Vermögens-gegenständen des Sachanlage-vermögens und des immateriellen Anlagevermögens				
22	+ Einz. aus Abgängen von Vermögens-gegenständen des Finanzanlage-vermögens				
	Einzahlungen aus Finanzierungstätigkeit				
31	+ Einz. aus der Aufnahme v. Krediten und wirtschaftlich vergleichbaren Vorgängen für Investitionen				
	Summe				
	Auszahlungen aus Investitionstätigkeit				
24	- Ausz. für den Erwerb von Grundstücken und Gebäuden				
25	- Ausz. für Baumaßnahmen				
26	- Ausz. für Investitionen in das sonstige Sachanlagevermögen und immaterielle Anlagevermögen davon: Ausz. aus gewährten Investitionszuweisungen und -zuschüssen	-4.388,72		-987,70	987,70
27	- Ausz. für Investitionen in das Finanzanlagevermögen				
	Auszahlungen aus Finanzierungstätigkeit				
32	- Auszahlungen für die Tilgung von Krediten und wirtschaftlich vergl. Vorgängen für Investitionen				
	Summe	-4.388,72		-987,70	987,70
	Saldo (Einzahlungen ./ Auszahlungen)	-4.388,72		-987,70	987,70

Jahresabschluss 2021

Teilergebnisrechnung Kostenstelle 02065012 Kinder- und Jugendfeuerwehr

Schmitten im Taunus

Nr.	Konten	Bezeichnung	Ergebnis des Vorjahres 2020	Fortgeschriebener Ansatz des Haushaltsjahres 2021	Ergebnis des Haushaltsjahres 2021	Vergleich fortgeschr. Ansatz/ Ergebnis des Haushaltsjahres (Sp. 5 ./ Sp. 6)
		Ordentliche Erträge				
10		Summe der ordentlichen Erträge (Nr. 1 bis 9)				
		Ordentliche Aufwendungen				
19		Summe der ordentlichen Aufwendungen (Nr. 11 bis 18)				
20		Verwaltungsergebnis (Nr. 10 ./ Nr. 19)				
21	56, 57	Finanzerträge				
22	77	Finanzaufwendungen				
23		Finanzergebnis (Nr. 21 ./ Nr. 22)				
24		Ordentliches Ergebnis (Verwaltungsergebnis und Finanzergebnis Nr. 20 und Nr. 23)				
25	59	Außerordentliche Erträge				
26	79	Außerordentliche Aufwendungen				
27		Außerordentliches Ergebnis (Nr. 25 ./ Nr. 26)				
28		Jahresergebnis vor Internen Leistungsbeziehungen (ordentliches Ergebnis und außerordentliches Ergebnis Nr. 24 und Nr. 27)				
29		Erlöse aus internen Leistungsbeziehungen				
30		Kosten aus internen Leistungsbeziehungen				
31		Ergebnis der Internen Leistungsbeziehungen				
32		Jahresergebnis nach Internen Leistungsbeziehungen				

Jahresabschluss 2021

Teilfinanzrechnung Kostenstelle 02065012 Kinder- und Jugendfeuerwehr

Schmitt im Taunus

Nr.	Bezeichnung	Ergebnis des Vorjahres 2020	Fortgeschriebener Ansatz des Haushaltsjahres 2021	Ergebnis des Haushaltsjahres 2021	Vergleich fortgeschr. Ansatz/ Ergebnis des Haushaltsjahres (Sp. 4 ./ Sp. 5)
	Einzahlungen aus Investitionstätigkeit				
20	+ Einz. aus Investitionszuweis. und -zuschüssen sowie aus Investitions-beiträgen				
21	+ Einz. aus Abgängen von Vermögens-gegenständen des Sachanlage-vermögens und des immateriellen Anlagevermögens				
22	+ Einz. aus Abgängen von Vermögens-gegenständen des Finanzanlage-vermögens				
	Einzahlungen aus Finanzierungstätigkeit				
31	+ Einz. aus der Aufnahme v. Krediten und wirtschaftlich vergleichbaren Vorgängen für Investitionen				
	Summe				
	Auszahlungen aus Investitionstätigkeit				
24	- Ausz. für den Erwerb von Grundstücken und Gebäuden				
25	- Ausz. für Baumaßnahmen				
26	- Ausz. für Investitionen in das sonstige Sachanlagevermögen und immaterielle Anlagevermögen davon: Ausz. aus gewährten Investitionszuweisungen und -zuschüssen				
27	- Ausz. für Investitionen in das Finanzanlagevermögen				
	Auszahlungen aus Finanzierungstätigkeit				
32	- Auszahlungen für die Tilgung von Krediten und wirtschaftlich vergl. Vorgängen für Investitionen				
	Summe				
	Saldo (Einzahlungen ./ Auszahlungen)				

Jahresabschluss 2021

Teilergebnisrechnung Kostenstelle 05053001 Standesamt allgemein						
Schmitten im Taunus						
Nr.	Konten	Bezeichnung	Ergebnis des Vorjahres 2020	Fortgeschriebener Ansatz des Haushaltsjahres 2021	Ergebnis des Haushaltsjahres 2021	Vergleich fortgeschr. Ansatz/ Ergebnis des Haushaltsjahres (Sp. 5 ./ Sp. 6)
		Ordentliche Erträge				
02	51	Öffentlich-rechtliche Leistungsentgelte		-100,00		-100,00
10		Summe der ordentlichen Erträge (Nr. 1 bis 9)		-100,00		-100,00
		Ordentliche Aufwendungen				
11	62, 63, 640-643, 647-649, 65	Personalaufwendungen	2.228,13			
12	644-646	Versorgungsaufwendungen	-875,12			
13	60, 61, 67-69	Aufwendungen für Sach- und Dienstleistungen	1.216,04	100,00		100,00
14	66	Abschreibungen	56,17			
15	71	Aufwendungen f. Zuweisungen u. Zuschüsse sowie besondere Finanzaufwendungen	22.938,38	25.200,00	19.779,47	5.420,53
19		Summe der ordentlichen Aufwendungen (Nr. 11 bis 18)	25.563,60	25.300,00	19.779,47	5.520,53
20		Verwaltungsergebnis (Nr. 10 ./ Nr. 19)	25.563,60	25.200,00	19.779,47	5.420,53
21	56, 57	Finanzerträge				
22	77	Finanzaufwendungen				
23		Finanzergebnis (Nr. 21 ./ Nr. 22)				
24		Ordentliches Ergebnis (Verwaltungsergebnis und Finanzergebnis Nr. 20 und Nr. 23)	25.563,60	25.200,00	19.779,47	5.420,53
25	59	Außerordentliche Erträge				
26	79	Außerordentliche Aufwendungen				
27		Außerordentliches Ergebnis (Nr. 25 ./ Nr. 26)				
28		Jahresergebnis vor internen Leistungsbeziehungen (ordentliches Ergebnis und außerordentliches Ergebnis Nr. 24 und Nr. 27)	25.563,60	25.200,00	19.779,47	5.420,53
29		Erlöse aus internen Leistungsbeziehungen				
30		Kosten aus internen Leistungsbeziehungen				
31		Ergebnis der internen Leistungsbeziehungen				
32		Jahresergebnis nach internen Leistungsbeziehungen	25.563,60	25.200,00	19.779,47	5.420,53

Jahresabschluss 2021

Teilfinanzrechnung Kostenstelle 05053001 Standesamt allgemein

Schmitten im Taunus

Nr.	Bezeichnung	Ergebnis des Vorjahres 2020	Fortgeschriebener Ansatz des Haushaltsjahres 2021	Ergebnis des Haushaltsjahres 2021	Vergleich fortgeschr. Ansatz/ Ergebnis des Haushaltsjahres (Sp. 4 ./ Sp. 5)
	Einzahlungen aus Investitionstätigkeit				
20	+ Einz. aus Investitionszuweis. und -zuschüssen sowie aus Investitions-beiträgen				
21	+ Einz. aus Abgängen von Vermögens-gegenständen des Sachanlage-vermögens und des immateriellen Anlagevermögens				
22	+ Einz. aus Abgängen von Vermögens-gegenständen des Finanzanlage-vermögens				
	Einzahlungen aus Finanzierungstätigkeit				
31	+ Einz. aus der Aufnahme v. Krediten und wirtschaftlich vergleichbaren Vorgängen für Investitionen				
	Summe				
	Auszahlungen aus Investitionstätigkeit				
24	- Ausz. für den Erwerb von Grundstücken und Gebäuden				
25	- Ausz. für Baumaßnahmen				
26	- Ausz. für Investitionen in das sonstige Sachanlagevermögen und immaterielle Anlagevermögen davon: Ausz. aus gewährten Investitionszuweisungen und -zuschüssen				
27	- Ausz. für Investitionen in das Finanzanlagevermögen				
	Auszahlungen aus Finanzierungstätigkeit				
32	- Auszahlungen für die Tilgung von Krediten und wirtschaftlich vergl. Vorgängen für Investitionen				
	Summe				
	Saldo (Einzahlungen ./ Auszahlungen)				

Jahresabschluss 2021

Teilergebnisrechnung Kostenstelle 05053002 Sozialamt allgemein

Schmitten im Taunus

Nr.	Konten	Bezeichnung	Ergebnis des Vorjahres 2020	Fortgeschriebener Ansatz des Haushaltsjahres 2021	Ergebnis des Haushaltsjahres 2021	Vergleich fortgeschr. Ansatz/ Ergebnis des Haushaltsjahres (Sp. 5 ./ Sp. 6)
		Ordentliche Erträge				
02	51	Öffentlich-rechtliche Leistungsentgelte			-154,00	154,00
09	53	Sonstige ordentliche Erträge	-219,96		-220,53	220,53
10		Summe der ordentlichen Erträge (Nr. 1 bis 9)	-219,96		-374,53	374,53
		Ordentliche Aufwendungen				
11	62, 63, 640-643, 647-649, 65	Personalaufwendungen	74.200,55	67.300,00	61.976,12	5.323,88
12	644-646	Versorgungsaufwendungen	92.089,52	71.883,00	87.416,95	-15.533,95
13	60, 61, 67-69	Aufwendungen für Sach- und Dienstleistungen	1.873,66	2.550,00	1.060,97	1.489,03
19		Summe der ordentlichen Aufwendungen (Nr. 11 bis 18)	168.163,73	141.733,00	150.454,04	-8.721,04
20		Verwaltungsergebnis (Nr. 10 ./ Nr. 19)	167.943,77	141.733,00	150.079,51	-8.346,51
21	56, 57	Finanzerträge				
22	77	Finanzaufwendungen				
23		Finanzergebnis (Nr. 21 ./ Nr. 22)				
24		Ordentliches Ergebnis (Verwaltungsergebnis und Finanzergebnis Nr. 20 und Nr. 23)	167.943,77	141.733,00	150.079,51	-8.346,51
25	59	Außerordentliche Erträge				
26	79	Außerordentliche Aufwendungen				
27		Außerordentliches Ergebnis (Nr. 25 ./ Nr. 26)				
28		Jahresergebnis vor internen Leistungsbeziehungen (ordentliches Ergebnis und außerordentliches Ergebnis Nr. 24 und Nr. 27)	167.943,77	141.733,00	150.079,51	-8.346,51
29		Erlöse aus internen Leistungsbeziehungen				
30		Kosten aus internen Leistungsbeziehungen				
31		Ergebnis der internen Leistungsbeziehungen				
32		Jahresergebnis nach internen Leistungsbeziehungen	167.943,77	141.733,00	150.079,51	-8.346,51

Jahresabschluss 2021

Teilfinanzrechnung Kostenstelle 05053002 Sozialamt allgemein

Schmitten im Taunus

Nr.	Bezeichnung	Ergebnis des Vorjahres 2020	Fortgeschriebener Ansatz des Haushaltsjahres 2021	Ergebnis des Haushaltsjahres 2021	Vergleich fortgeschr. Ansatz/ Ergebnis des Haushaltsjahres (Sp. 4 ./ Sp. 5)
	Einzahlungen aus Investitionstätigkeit				
20	+ Einz. aus Investitionszuweis. und -zuschüssen sowie aus Investitions-beiträgen				
21	+ Einz. aus Abgängen von Vermögens-gegenständen des Sachanlage-vermögens und des immateriellen Anlagevermögens				
22	+ Einz. aus Abgängen von Vermögens-gegenständen des Finanzanlage-vermögens				
	Einzahlungen aus Finanzierungstätigkeit				
31	+ Einz. aus der Aufnahme v. Krediten und wirtschaftlich vergleichbaren Vorgängen für Investitionen				
	Summe				
	Auszahlungen aus Investitionstätigkeit				
24	- Ausz. für den Erwerb von Grundstücken und Gebäuden				
25	- Ausz. für Baumaßnahmen				
26	- Ausz. für Investitionen in das sonstige Sachanlagevermögen und immaterielle Anlagevermögen davon: Ausz. aus gewährten Investitionszuweisungen und -zuschüssen				
27	- Ausz. für Investitionen in das Finanzanlagevermögen				
	Auszahlungen aus Finanzierungstätigkeit				
32	- Auszahlungen für die Tilgung von Krediten und wirtschaftlich vergl. Vorgängen für Investitionen				
	Summe				
	Saldo (Einzahlungen ./ Auszahlungen)				

Jahresabschluss 2021

Teilergebnisrechnung Kostenstelle 05053003 allgemeine soziale Hilfen und Leistungen

Schmitten im Taunus

Nr.	Konten	Bezeichnung	Ergebnis des Vorjahres 2020	Fortgeschriebener Ansatz des Haushaltsjahres 2021	Ergebnis des Haushaltsjahres 2021	Vergleich fortgeschr. Ansatz/ Ergebnis des Haushaltsjahres (Sp. 5 ./ Sp. 6)
		Ordentliche Erträge				
10		Summe der ordentlichen Erträge (Nr. 1 bis 9)				
		Ordentliche Aufwendungen				
13	60, 61, 67-69	Aufwendungen für Sach- und Dienstleistungen	855,00	865,00	536,10	328,90
15	71	Aufwendungen f. Zuweisungen u. Zuschüsse sowie besondere Finanzaufwendungen	5.475,68	5.525,00	5.468,78	56,22
17	72	Transferaufwendungen	731,50	3.000,00	702,00	2.298,00
19		Summe der ordentlichen Aufwendungen (Nr. 11 bis 18)	7.062,18	9.390,00	6.706,88	2.683,12
20		Verwaltungsergebnis (Nr. 10 ./ Nr. 19)	7.062,18	9.390,00	6.706,88	2.683,12
21	56, 57	Finanzerträge				
22	77	Finanzaufwendungen				
23		Finanzergebnis (Nr. 21 ./ Nr. 22)				
24		Ordentliches Ergebnis (Verwaltungsergebnis und Finanzergebnis Nr. 20 und Nr. 23)	7.062,18	9.390,00	6.706,88	2.683,12
25	59	Außerordentliche Erträge				
26	79	Außerordentliche Aufwendungen				
27		Außerordentliches Ergebnis (Nr. 25 ./ Nr. 26)				
28		Jahresergebnis vor internen Leistungsbeziehungen (ordentliches Ergebnis und außerordentliches Ergebnis Nr. 24 und Nr. 27)	7.062,18	9.390,00	6.706,88	2.683,12
29		Erlöse aus internen Leistungsbeziehungen				
30		Kosten aus internen Leistungsbeziehungen				
31		Ergebnis der internen Leistungsbeziehungen				
32		Jahresergebnis nach internen Leistungsbeziehungen	7.062,18	9.390,00	6.706,88	2.683,12

Jahresabschluss 2021

Teilfinanzrechnung Kostenstelle 05053003 allgemeine soziale Hilfen und Leistungen

Schmitten im Taunus

Nr.	Bezeichnung	Ergebnis des Vorjahres 2020	Fortgeschriebener Ansatz des Haushaltsjahres 2021	Ergebnis des Haushaltsjahres 2021	Vergleich fortgeschr. Ansatz/ Ergebnis des Haushaltsjahres (Sp. 4 ./ Sp. 5)
	Einzahlungen aus Investitionstätigkeit				
20	+ Einz. aus Investitionszuweis. und -zuschüssen sowie aus Investitions-beiträgen				
21	+ Einz. aus Abgängen von Vermögens-gegenständen des Sachanlage-vermögens und des immateriellen Anlagevermögens				
22	+ Einz. aus Abgängen von Vermögens-gegenständen des Finanzanlage-vermögens				
	Einzahlungen aus Finanzierungstätigkeit				
31	+ Einz. aus der Aufnahme v. Krediten und wirtschaftlich vergleichbaren Vorgängen für Investitionen				
	Summe				
	Auszahlungen aus Investitionstätigkeit				
24	- Ausz. für den Erwerb von Grundstücken und Gebäuden				
25	- Ausz. für Baumaßnahmen				
26	- Ausz. für Investitionen in das sonstige Sachanlagevermögen und immaterielle Anlagevermögen davon: Ausz. aus gewährten Investitionszuweisungen und -zuschüssen				
27	- Ausz. für Investitionen in das Finanzanlagevermögen				
	Auszahlungen aus Finanzierungstätigkeit				
32	- Auszahlungen für die Tilgung von Krediten und wirtschaftlich vergl. Vorgängen für Investitionen				
	Summe				
	Saldo (Einzahlungen ./ Auszahlungen)				

Jahresabschluss 2021

Teilergebnisrechnung Kostenstelle 06083001 Kindergärten allgemein

Schmittlen im Taunus

Nr.	Konten	Bezeichnung	Ergebnis des Vorjahres 2020	Fortgeschriebener Ansatz des Haushaltsjahres 2021	Ergebnis des Haushaltsjahres 2021	Vergleich fortgeschr. Ansatz/ Ergebnis des Haushaltsjahres (Sp. 5 ./ Sp. 6)
		Ordentliche Erträge				
03	548-549	Kostenersatzleistungen und -erstattungen	-31.185,00	-3.600,00	-92.230,00	88.630,00
07	540-543	Erträge aus Zuweisungen u. Zuschüssen für lfd. Zwecke u. allgemeine Umlagen	-64.457,96	-127.600,00	-122.688,63	-4.911,37
10		Summe der ordentlichen Erträge (Nr. 1 bis 9)	-95.642,96	-131.200,00	-214.918,63	83.718,63
		Ordentliche Aufwendungen				
11	62, 63, 640-643, 647-649, 65	Personalaufwendungen	94.841,66	137.200,00	72.457,57	64.742,43
12	644-646	Versorgungsaufwendungen	5.155,73		4.250,98	-4.250,98
13	60, 61, 67-69	Aufwendungen für Sach- und Dienstleistungen	7.715,94	7.450,00	28.620,02	-21.170,02
14	66	Abschreibungen	322,00	322,00	322,00	
15	71	Aufwendungen f. Zuweisungen u. Zuschüsse sowie besondere Finanzaufwendungen	180.988,88	177.700,00	215.371,22	-37.671,22
19		Summe der ordentlichen Aufwendungen (Nr. 11 bis 18)	289.024,21	322.672,00	321.021,79	1.650,21
20		Verwaltungsergebnis (Nr. 10 ./ Nr. 19)	193.381,25	191.472,00	106.103,16	85.368,84
21	56, 57	Finanzerträge				
22	77	Finanzaufwendungen				
23		Finanzergebnis (Nr. 21 ./ Nr. 22)				
24		Ordentliches Ergebnis (Verwaltungsergebnis und Finanzergebnis Nr. 20 und Nr. 23)	193.381,25	191.472,00	106.103,16	85.368,84
25	59	Außerordentliche Erträge				
26	79	Außerordentliche Aufwendungen				
27		Außerordentliches Ergebnis (Nr. 25 ./ Nr. 26)				
28		Jahresergebnis vor Internen Leistungsbeziehungen (ordentliches Ergebnis und außerordentliches Ergebnis Nr. 24 und Nr. 27)	193.381,25	191.472,00	106.103,16	85.368,84
29		Erlöse aus internen Leistungsbeziehungen				
30		Kosten aus internen Leistungsbeziehungen				
31		Ergebnis der internen Leistungsbeziehungen				
32		Jahresergebnis nach Internen Leistungsbeziehungen	193.381,25	191.472,00	106.103,16	85.368,84

Jahresabschluss 2021

Teilfinanzrechnung Kostenstelle 06083001 Kindergärten allgemein

Schmitt im Taunus

Nr.	Bezeichnung	Ergebnis des Vorjahres 2020	Fortgeschriebener Ansatz des Haushaltsjahres 2021	Ergebnis des Haushaltsjahres 2021	Vergleich fortgeschr. Ansatz/ Ergebnis des Haushaltsjahres (Sp. 4 ./ Sp. 5)
	Einzahlungen aus Investitionstätigkeit				
20	+ Einz. aus Investitionszuweis. und -zuschüssen sowie aus Investitions-beiträgen				
21	+ Einz. aus Abgängen von Vermögens-gegenständen des Sachanlage-vermögens und des immateriellen Anlagevermögens				
22	+ Einz. aus Abgängen von Vermögens-gegenständen des Finanzanlage-vermögens				
	Einzahlungen aus Finanzierungstätigkeit				
31	+ Einz. aus der Aufnahme v. Krediten und wirtschaftlich vergleichbaren Vorgängen für Investitionen				
	Summe				
	Auszahlungen aus Investitionstätigkeit				
24	- Ausz. für den Erwerb von Grundstücken und Gebäuden				
25	- Ausz. für Baumaßnahmen				
26	- Ausz. für Investitionen in das sonstige Sachanlagevermögen und immaterielle Anlagevermögen davon: Ausz. aus gewährten Investitionszuweisungen und -zuschüssen				
27	- Ausz. für Investitionen in das Finanzanlagevermögen				
	Auszahlungen aus Finanzierungstätigkeit				
32	- Auszahlungen für die Tilgung von Krediten und wirtschaftlich vergl. Vorgängen für Investitionen				
	Summe				
	Saldo (Einzahlungen ./ Auszahlungen)				

Jahresabschluss 2021

Teilergebnisrechnung Kostenstelle 06083002 Kindergarten Arnoldshain						
Schmitten im Taunus						
Nr.	Konten	Bezeichnung	Ergebnis des Vorjahres 2020	Fortgeschriebener Ansatz des Haushaltsjahres 2021	Ergebnis des Haushaltsjahres 2021	Vergleich fortgeschr. Ansatz/ Ergebnis des Haushaltsjahres (Sp. 5 ./ Sp. 6)
		Ordentliche Erträge				
01	50	Privatrechtliche Leistungsentgelte	-12.354,93	-15.000,00	-16.194,75	1.194,75
02	51	Öffentlich-rechtliche Leistungsentgelte	-21.052,57	-29.500,00	-20.452,42	-9.047,58
03	548-549	Kostensersatzleistungen und -erstattungen	-150,00		-80,00	80,00
07	540-543	Erträge aus Zuweisungen u. Zuschüssen für lfd. Zwecke u. allgemeine Umlagen	-212.210,10	-166.800,00	-186.679,32	19.879,32
10		Summe der ordentlichen Erträge (Nr. 1 bis 9)	-245.767,60	-211.300,00	-223.406,49	12.106,49
		Ordentliche Aufwendungen				
11	62, 63, 640-643, 647-649, 65	Personalaufwendungen	382.742,94	527.600,00	440.595,10	87.004,90
12	644-646	Versorgungsaufwendungen	27.043,44		27.258,02	-27.258,02
13	60, 61, 67-69	Aufwendungen für Sach- und Dienstleistungen	21.933,25	27.400,00	27.522,22	-122,22
14	66	Abschreibungen	845,88	695,00	695,00	
19		Summe der ordentlichen Aufwendungen (Nr. 11 bis 18)	432.565,51	555.695,00	496.070,34	59.624,66
20		Verwaltungsergebnis (Nr. 10 ./ Nr. 19)	186.797,91	344.395,00	272.663,85	71.731,15
21	56, 57	Finanzerträge				
22	77	Finanzaufwendungen				
23		Finanzergebnis (Nr. 21 ./ Nr. 22)				
24		Ordentliches Ergebnis (Verwaltungsergebnis und Finanzergebnis Nr. 20 und Nr. 23)	186.797,91	344.395,00	272.663,85	71.731,15
25	59	Außerordentliche Erträge				
26	79	Außerordentliche Aufwendungen			1,00	-1,00
27		Außerordentliches Ergebnis (Nr. 25 ./ Nr. 26)			1,00	-1,00
28		Jahresergebnis vor Internen Leistungsbeziehungen (ordentliches Ergebnis und außerordentliches Ergebnis Nr. 24 und Nr. 27)	186.797,91	344.395,00	272.664,85	71.730,15
29		Erlöse aus internen Leistungsbeziehungen				
30		Kosten aus internen Leistungsbeziehungen	259,99		429,19	-429,19
31		Ergebnis der internen Leistungsbeziehungen	259,99		429,19	-429,19
32		Jahresergebnis nach internen Leistungsbeziehungen	187.057,90	344.395,00	273.094,04	71.300,96

Jahresabschluss 2021

Teilfinanzrechnung Kostenstelle 06083002 Kindergarten Arnoldshain

Schmitten im Taunus

Nr.	Bezeichnung	Ergebnis des Vorjahres 2020	Fortgeschriebener Ansatz des Haushaltsjahres 2021	Ergebnis des Haushaltsjahres 2021	Vergleich fortgeschr. Ansatz/ Ergebnis des Haushaltsjahres (Sp. 4 ./ Sp. 5)
	Einzahlungen aus Investitionstätigkeit				
20	+ Einz. aus Investitionszuweis. und -zuschüssen sowie aus Investitions-beiträgen				
21	+ Einz. aus Abgängen von Vermögens-gegenständen des Sachanlage-vermögens und des immateriellen Anlagevermögens				
22	+ Einz. aus Abgängen von Vermögens-gegenständen des Finanzanlage-vermögens				
	Einzahlungen aus Finanzierungstätigkeit				
31	+ Einz. aus der Aufnahme v. Krediten und wirtschaftlich vergleichbaren Vorgängen für Investitionen				
	Summe				
	Auszahlungen aus Investitionstätigkeit				
24	- Ausz. für den Erwerb von Grundstücken und Gebäuden				
25	- Ausz. für Baumaßnahmen				
26	- Ausz. für Investitionen in das sonstige Sachanlagevermögen und immaterielle Anlagevermögen davon: Ausz. aus gewährten Investitionszuweisungen und -zuschüssen	-764,39			
27	- Ausz. für Investitionen in das Finanzanlagevermögen				
	Auszahlungen aus Finanzierungstätigkeit				
32	- Auszahlungen für die Tilgung von Krediten und wirtschaftlich vergl. Vorgängen für Investitionen				
	Summe	-764,39			
	Saldo (Einzahlungen ./ Auszahlungen)	-764,39			

Jahresabschluss 2021

Teilergebnisrechnung Kostenstelle 06083003 Kindergarten Brombach

Schmitten im Taunus

Nr.	Konten	Bezeichnung	Ergebnis des Vorjahres 2020	Fortgeschriebener Ansatz des Haushaltsjahres 2021	Ergebnis des Haushaltsjahres 2021	Vergleich fortgeschr. Ansatz/ Ergebnis des Haushaltsjahres (Sp. 5 ./ Sp. 6)
		Ordentliche Erträge				
01	50	Privatrechtliche Leistungsentgelte	-17.681,73	-22.000,00	-19.284,75	-2.715,25
02	51	Öffentlich-rechtliche Leistungsentgelte	-47.455,85	-61.200,00	-49.518,29	-11.681,71
03	548-549	Kostensersatzleistungen und -erstattungen	-2.005,20			
07	540-543	Erträge aus Zuweisungen u. Zuschüssen für lfd. Zwecke u. allgemeine Umlagen	-220.426,36	-168.900,00	-181.679,26	12.779,26
10		Summe der ordentlichen Erträge (Nr. 1 bis 9)	-287.569,14	-252.100,00	-250.482,30	-1.617,70
		Ordentliche Aufwendungen				
11	62, 63, 640-643, 647-649, 65	Personalaufwendungen	454.914,70	596.700,00	478.717,28	117.982,72
12	644-646	Versorgungsaufwendungen	30.766,64		30.773,49	-30.773,49
13	60, 61, 67-69	Aufwendungen für Sach- und Dienstleistungen	24.155,69	36.000,00	32.813,33	3.186,67
14	66	Abschreibungen	232,80	115,00	121,00	-6,00
19		Summe der ordentlichen Aufwendungen (Nr. 11 bis 18)	510.069,83	632.815,00	542.425,10	90.389,90
20		Verwaltungsergebnis (Nr. 10 ./ Nr. 19)	222.500,69	380.715,00	291.942,80	88.772,20
21	56, 57	Finanzerträge				
22	77	Finanzaufwendungen				
23		Finanzergebnis (Nr. 21 ./ Nr. 22)				
24		Ordentliches Ergebnis (Verwaltungsergebnis und Finanzergebnis Nr. 20 und Nr. 23)	222.500,69	380.715,00	291.942,80	88.772,20
25	59	Außerordentliche Erträge				
26	79	Außerordentliche Aufwendungen			1,00	-1,00
27		Außerordentliches Ergebnis (Nr. 25 ./ Nr. 26)			1,00	-1,00
28		Jahresergebnis vor Internen Leistungsbeziehungen (ordentliches Ergebnis und außerordentliches Ergebnis Nr. 24 und Nr. 27)	222.500,69	380.715,00	291.943,80	88.771,20
29		Erlöse aus internen Leistungsbeziehungen				
30		Kosten aus internen Leistungsbeziehungen	107,24			
31		Ergebnis der internen Leistungsbeziehungen	107,24			
32		Jahresergebnis nach internen Leistungsbeziehungen	222.607,93	380.715,00	291.943,80	88.771,20

Jahresabschluss 2021

Teilfinanzrechnung Kostenstelle 06083003 Kindergarten Brombach

Schmitten im Taunus

Nr.	Bezeichnung	Ergebnis des Vorjahres 2020	Fortgeschriebener Ansatz des Haushaltsjahres 2021	Ergebnis des Haushaltsjahres 2021	Vergleich fortgeschr. Ansatz/ Ergebnis des Haushaltsjahres (Sp. 4 ./ Sp. 5)
	Einzahlungen aus Investitionstätigkeit				
20	+ Einz. aus Investitionszuweis. und -zuschüssen sowie aus Investitions-beiträgen				
21	+ Einz. aus Abgängen von Vermögens-gegenständen des Sachanlage-vermögens und des immateriellen Anlagevermögens				
22	+ Einz. aus Abgängen von Vermögens-gegenständen des Finanzanlage-vermögens				
	Einzahlungen aus Finanzierungstätigkeit				
31	+ Einz. aus der Aufnahme v. Krediten und wirtschaftlich vergleichbaren Vorgängen für Investitionen				
	Summe				
	Auszahlungen aus Investitionstätigkeit				
24	- Ausz. für den Erwerb von Grundstücken und Gebäuden				
25	- Ausz. für Baumaßnahmen				
26	- Ausz. für Investitionen in das sonstige Sachanlagevermögen und immaterielle Anlagevermögen davon: Ausz. aus gewährten Investitionszuweisungen und -zuschüssen			-522,00	522,00
27	- Ausz. für Investitionen in das Finanzanlagevermögen				
	Auszahlungen aus Finanzierungstätigkeit				
32	- Auszahlungen für die Tilgung von Krediten und wirtschaftlich vergl. Vorgängen für Investitionen				
	Summe			-522,00	522,00
	Saldo (Einzahlungen ./ Auszahlungen)			-522,00	522,00

Jahresabschluss 2021

Teilergebnisrechnung Kostenstelle 06083004 Kindergarten Niederreifenberg

Schmitten im Taunus

Nr.	Konten	Bezeichnung	Ergebnis des Vorjahres 2020	Fortgeschriebener Ansatz des Haushaltsjahres 2021	Ergebnis des Haushaltsjahres 2021	Vergleich fortgeschr. Ansatz/ Ergebnis des Haushaltsjahres (Sp. 5 ./ Sp. 6)
		Ordentliche Erträge				
02	51	Öffentlich-rechtliche Leistungsentgelte	-33.567,24	-55.000,00	-29.884,71	-25.115,29
03	548-549	Kostensersatzleistungen und -erstattungen	-87.594,24		-124.167,98	124.167,98
07	540-543	Erträge aus Zuweisungen u. Zuschüssen für lfd. Zwecke u. allgemeine Umlagen	-98.662,32	-96.500,00	-118.798,76	22.298,76
10		Summe der ordentlichen Erträge (Nr. 1 bis 9) Ordentliche Aufwendungen	-219.823,80	-151.500,00	-272.851,45	121.351,45
15	71	Aufwendungen f. Zuweisungen u. Zuschüsse sowie besondere Finanzaufwendungen	454.667,90	511.300,00	511.229,59	70,41
19		Summe der ordentlichen Aufwendungen (Nr. 11 bis 18)	454.667,90	511.300,00	511.229,59	70,41
20		Verwaltungsergebnis (Nr. 10 ./ Nr. 19)	234.844,10	359.800,00	238.378,14	121.421,86
21	56, 57	Finanzerträge				
22	77	Finanzaufwendungen				
23		Finanzergebnis (Nr. 21 ./ Nr. 22)				
24		Ordentliches Ergebnis (Verwaltungsergebnis und Finanzergebnis Nr. 20 und Nr. 23)	234.844,10	359.800,00	238.378,14	121.421,86
25	59	Außerordentliche Erträge				
26	79	Außerordentliche Aufwendungen				
27		Außerordentliches Ergebnis (Nr. 25 ./ Nr. 26)				
28		Jahresergebnis vor Internen Leistungsbeziehungen (ordentliches Ergebnis und außerordentliches Ergebnis Nr. 24 und Nr. 27)	234.844,10	359.800,00	238.378,14	121.421,86
29		Erlöse aus internen Leistungsbeziehungen				
30		Kosten aus internen Leistungsbeziehungen			310,83	-310,83
31		Ergebnis der Internen Leistungsbeziehungen			310,83	-310,83
32		Jahresergebnis nach Internen Leistungsbeziehungen	234.844,10	359.800,00	238.688,97	121.111,03

Jahresabschluss 2021

Teilfinanzrechnung Kostenstelle 06083004 Kindergarten Niederreifenberg

Schmitt im Taunus

Nr.	Bezeichnung	Ergebnis des Vorjahres 2020	Fortgeschriebener Ansatz des Haushaltsjahres 2021	Ergebnis des Haushaltsjahres 2021	Vergleich fortgeschr. Ansatz/ Ergebnis des Haushaltsjahres (Sp. 4 ./ Sp. 5)
	Einzahlungen aus Investitionstätigkeit				
20	+ Einz. aus Investitionszuweis. und -zuschüssen sowie aus Investitions-beiträgen				
21	+ Einz. aus Abgängen von Vermögens-gegenständen des Sachanlage-vermögens und des immateriellen Anlagevermögens				
22	+ Einz. aus Abgängen von Vermögens-gegenständen des Finanzanlage-vermögens				
	Einzahlungen aus Finanzierungstätigkeit				
31	+ Einz. aus der Aufnahme v. Krediten und wirtschaftlich vergleichbaren Vorgängen für Investitionen				
	Summe				
	Auszahlungen aus Investitionstätigkeit				
24	- Ausz. für den Erwerb von Grundstücken und Gebäuden				
25	- Ausz. für Baumaßnahmen				
26	- Ausz. für Investitionen in das sonstige Sachanlagevermögen und immaterielle Anlagevermögen davon: Ausz. aus gewährten Investitionszuweisungen und -zuschüssen				
27	- Ausz. für Investitionen in das Finanzanlagevermögen				
	Auszahlungen aus Finanzierungstätigkeit				
32	- Auszahlungen für die Tilgung von Krediten und wirtschaftlich vergl. Vorgängen für Investitionen				
	Summe				
	Saldo (Einzahlungen ./ Auszahlungen)				

Jahresabschluss 2021

Teilergebnisrechnung Kostenstelle 06083005 Kindergarten Oberreifenberg						
Schmitten im Taunus						
Nr.	Konten	Bezeichnung	Ergebnis des Vorjahres 2020	Fortgeschriebener Ansatz des Haushaltsjahres 2021	Ergebnis des Haushaltsjahres 2021	Vergleich fortgeschr. Ansatz/ Ergebnis des Haushaltsjahres (Sp. 5 ./ Sp. 6)
		Ordentliche Erträge				
02	51	Öffentlich-rechtliche Leistungsentgelte	-14.460,24	-15.000,00	-22.572,85	7.572,85
03	548-549	Kostensersatzleistungen und -erstattungen	-59.686,32		-41.431,34	41.431,34
07	540-543	Erträge aus Zuweisungen u. Zuschüssen für lfd. Zwecke u. allgemeine Umlagen	-67.090,38	-59.300,00	-69.451,58	10.151,58
10		Summe der ordentlichen Erträge (Nr. 1 bis 9) Ordentliche Aufwendungen	-141.236,94	-74.300,00	-133.455,77	59.155,77
15	71	Aufwendungen f. Zuweisungen u. Zuschüsse sowie besondere Finanzaufwendungen	317.544,15	338.700,00	336.903,30	1.796,70
19		Summe der ordentlichen Aufwendungen (Nr. 11 bis 18)	317.544,15	338.700,00	336.903,30	1.796,70
20		Verwaltungsergebnis (Nr. 10 ./ Nr. 19)	176.307,21	264.400,00	203.447,53	60.952,47
21	56, 57	Finanzerträge				
22	77	Finanzaufwendungen				
23		Finanzergebnis (Nr. 21 ./ Nr. 22)				
24		Ordentliches Ergebnis (Verwaltungsergebnis und Finanzergebnis Nr. 20 und Nr. 23)	176.307,21	264.400,00	203.447,53	60.952,47
25	59	Außerordentliche Erträge				
26	79	Außerordentliche Aufwendungen				
27		Außerordentliches Ergebnis (Nr. 25 ./ Nr. 26)				
28		Jahresergebnis vor Internen Leistungsbeziehungen (ordentliches Ergebnis und außerordentliches Ergebnis Nr. 24 und Nr. 27)	176.307,21	264.400,00	203.447,53	60.952,47
29		Erlöse aus internen Leistungsbeziehungen				
30		Kosten aus internen Leistungsbeziehungen				
31		Ergebnis der Internen Leistungsbeziehungen				
32		Jahresergebnis nach Internen Leistungsbeziehungen	176.307,21	264.400,00	203.447,53	60.952,47

Jahresabschluss 2021

Teilfinanzrechnung Kostenstelle 06083005 Kindergarten Oberreifenberg

Schmitt im Taunus

Nr.	Bezeichnung	Ergebnis des Vorjahres 2020	Fortgeschriebener Ansatz des Haushaltsjahres 2021	Ergebnis des Haushaltsjahres 2021	Vergleich fortgeschr. Ansatz/ Ergebnis des Haushaltsjahres (Sp. 4 ./ Sp. 5)
	Einzahlungen aus Investitionstätigkeit				
20	+ Einz. aus Investitionszuweis. und -zuschüssen sowie aus Investitions-beiträgen				
21	+ Einz. aus Abgängen von Vermögens-gegenständen des Sachanlage-vermögens und des immateriellen Anlagevermögens				
22	+ Einz. aus Abgängen von Vermögens-gegenständen des Finanzanlage-vermögens				
	Einzahlungen aus Finanzierungstätigkeit				
31	+ Einz. aus der Aufnahme v. Krediten und wirtschaftlich vergleichbaren Vorgängen für Investitionen				
	Summe				
	Auszahlungen aus Investitionstätigkeit				
24	- Ausz. für den Erwerb von Grundstücken und Gebäuden				
25	- Ausz. für Baumaßnahmen				
26	- Ausz. für Investitionen in das sonstige Sachanlagevermögen und immaterielle Anlagevermögen davon: Ausz. aus gewährten Investitionszuweisungen und -zuschüssen				
27	- Ausz. für Investitionen in das Finanzanlagevermögen				
	Auszahlungen aus Finanzierungstätigkeit				
32	- Auszahlungen für die Tilgung von Krediten und wirtschaftlich vergl. Vorgängen für Investitionen				
	Summe				
	Saldo (Einzahlungen ./ Auszahlungen)				

Jahresabschluss 2021

Teilergebnisrechnung Kostenstelle 06083006 Kindergarten Schmitten

Schmitten im Taunus

Nr.	Konten	Bezeichnung	Ergebnis des Vorjahres 2020	Fortgeschriebener Ansatz des Haushaltsjahres 2021	Ergebnis des Haushaltsjahres 2021	Vergleich fortgeschr. Ansatz/ Ergebnis des Haushaltsjahres (Sp. 5 ./ Sp. 6)
		Ordentliche Erträge				
02	51	Öffentlich-rechtliche Leistungsentgelte	-39.333,48	-60.000,00	-38.355,83	-21.644,17
03	548-549	Kostenersatzleistungen und -erstattungen	-195.573,89		-155.466,71	155.466,71
07	540-543	Erträge aus Zuweisungen u. Zuschüssen für lfd. Zwecke u. allgemeine Umlagen	-155.886,46	-137.100,00	-142.558,51	5.458,51
08	546	Erträge a. Auflösung v. SoPo aus Investitionszuweisungen,-zuschüssen u.-beiträgen	-2.103,00	-2.101,00	-2.101,00	
10		Summe der ordentlichen Erträge (Nr. 1 bis 9)	-392.896,83	-199.201,00	-338.482,05	139.281,05
		Ordentliche Aufwendungen				
13	60, 61, 67-69	Aufwendungen für Sach- und Dienstleistungen	806,22		1.977,78	-1.977,78
14	66	Abschreibungen	800,00			
15	71	Aufwendungen f. Zuweisungen u. Zuschüsse sowie besondere Finanzaufwendungen	647.142,37	565.500,00	615.498,37	-49.998,37
19		Summe der ordentlichen Aufwendungen (Nr. 11 bis 18)	648.748,59	565.500,00	617.476,15	-51.976,15
20		Verwaltungsergebnis (Nr. 10 ./ Nr. 19)	255.851,76	366.299,00	278.994,10	87.304,90
21	56, 57	Finanzerträge				
22	77	Finanzaufwendungen				
23		Finanzergebnis (Nr. 21 ./ Nr. 22)				
24		Ordentliches Ergebnis (Verwaltungsergebnis und Finanzergebnis Nr. 20 und Nr. 23)	255.851,76	366.299,00	278.994,10	87.304,90
25	59	Außerordentliche Erträge				
26	79	Außerordentliche Aufwendungen				
27		Außerordentliches Ergebnis (Nr. 25 ./ Nr. 26)				
28		Jahresergebnis vor internen Leistungsbeziehungen (ordentliches Ergebnis und außerordentliches Ergebnis Nr. 24 und Nr. 27)	255.851,76	366.299,00	278.994,10	87.304,90
29		Erlöse aus internen Leistungsbeziehungen				
30		Kosten aus internen Leistungsbeziehungen			42,60	-42,60
31		Ergebnis der internen Leistungsbeziehungen			42,60	-42,60
32		Jahresergebnis nach internen Leistungsbeziehungen	255.851,76	366.299,00	279.036,70	87.262,30

Jahresabschluss 2021

Teilfinanzrechnung Kostenstelle 06083006 Kindergarten Schmitten

Schmitten im Taunus

Nr.	Bezeichnung	Ergebnis des Vorjahres 2020	Fortgeschriebener Ansatz des Haushaltsjahres 2021	Ergebnis des Haushaltsjahres 2021	Vergleich fortgeschr. Ansatz/ Ergebnis des Haushaltsjahres (Sp. 4 ./ Sp. 5)
	Einzahlungen aus Investitionstätigkeit				
20	+ Einz. aus Investitionszuweis. und -zuschüssen sowie aus Investitions-beiträgen				
21	+ Einz. aus Abgängen von Vermögens-gegenständen des Sachanlage-vermögens und des immateriellen Anlagevermögens				
22	+ Einz. aus Abgängen von Vermögens-gegenständen des Finanzanlage-vermögens				
	Einzahlungen aus Finanzierungstätigkeit				
31	+ Einz. aus der Aufnahme v. Krediten und wirtschaftlich vergleichbaren Vorgängen für Investitionen				
	Summe				
	Auszahlungen aus Investitionstätigkeit				
24	- Ausz. für den Erwerb von Grundstücken und Gebäuden				
25	- Ausz. für Baumaßnahmen				
26	- Ausz. für Investitionen in das sonstige Sachanlagevermögen und immaterielle Anlagevermögen davon: Ausz. aus gewährten Investitionszuweisungen und -zuschüssen				
27	- Ausz. für Investitionen in das Finanzanlagevermögen				
	Auszahlungen aus Finanzierungstätigkeit				
32	- Auszahlungen für die Tilgung von Krediten und wirtschaftlich vergl. Vorgängen für Investitionen				
	Summe				
	Saldo (Einzahlungen ./ Auszahlungen)				

Jahresabschluss 2021

Teilergebnisrechnung Kostenstelle 06083007 betreute Grundschulen

Schmitt im Taunus

Nr.	Konten	Bezeichnung	Ergebnis des Vorjahres 2020	Fortgeschriebener Ansatz des Haushaltsjahres 2021	Ergebnis des Haushaltsjahres 2021	Vergleich fortgeschr. Ansatz/ Ergebnis des Haushaltsjahres (Sp. 5 ./ Sp. 6)
		Ordentliche Erträge				
03	548-549	Kostenersatzleistungen und -erstattungen		-53.900,00		-53.900,00
07	540-543	Erträge aus Zuweisungen u. Zuschüssen für lfd. Zwecke u. allgemeine Umlagen			-26.919,00	26.919,00
10		Summe der ordentlichen Erträge (Nr. 1 bis 9)		-53.900,00	-26.919,00	-26.981,00
		Ordentliche Aufwendungen				
11	62, 63, 640-643, 647-649, 65	Personalaufwendungen	48.220,35	53.900,00	47.554,83	6.345,17
12	644-646	Versorgungsaufwendungen	3.315,06		2.922,68	-2.922,68
13	60, 61, 67-69	Aufwendungen für Sach- und Dienstleistungen	3.067,20	3.100,00	3.067,20	32,80
15	71	Aufwendungen f. Zuweisungen u. Zuschüsse sowie besondere Finanzaufwendungen	6.510,93		18.622,14	-18.622,14
19		Summe der ordentlichen Aufwendungen (Nr. 11 bis 18)	61.113,54	57.000,00	72.166,85	-15.166,85
20		Verwaltungsergebnis (Nr. 10 ./ Nr. 19)	61.113,54	3.100,00	45.247,85	-42.147,85
21	56, 57	Finanzerträge				
22	77	Finanzaufwendungen				
23		Finanzergebnis (Nr. 21 ./ Nr. 22)				
24		Ordentliches Ergebnis (Verwaltungsergebnis und Finanzergebnis Nr. 20 und Nr. 23)	61.113,54	3.100,00	45.247,85	-42.147,85
25	59	Außerordentliche Erträge				
26	79	Außerordentliche Aufwendungen				
27		Außerordentliches Ergebnis (Nr. 25 ./ Nr. 26)				
28		Jahresergebnis vor Internen Leistungsbeziehungen (ordentliches Ergebnis und außerordentliches Ergebnis Nr. 24 und Nr. 27)	61.113,54	3.100,00	45.247,85	-42.147,85
29		Erlöse aus internen Leistungsbeziehungen				
30		Kosten aus internen Leistungsbeziehungen				
31		Ergebnis der Internen Leistungsbeziehungen				
32		Jahresergebnis nach Internen Leistungsbeziehungen	61.113,54	3.100,00	45.247,85	-42.147,85

Jahresabschluss 2021

Teilfinanzrechnung Kostenstelle 06083007 betreute Grundschulen

Schmitten im Taunus

Nr.	Bezeichnung	Ergebnis des Vorjahres 2020	Fortgeschriebener Ansatz des Haushaltsjahres 2021	Ergebnis des Haushaltsjahres 2021	Vergleich fortgeschr. Ansatz/ Ergebnis des Haushaltsjahres (Sp. 4 ./ Sp. 5)
	Einzahlungen aus Investitionstätigkeit				
20	+ Einz. aus Investitionszuweis. und -zuschüssen sowie aus Investitions-beiträgen				
21	+ Einz. aus Abgängen von Vermögens-gegenständen des Sachanlage-vermögens und des immateriellen Anlagevermögens				
22	+ Einz. aus Abgängen von Vermögens-gegenständen des Finanzanlage-vermögens				
	Einzahlungen aus Finanzierungstätigkeit				
31	+ Einz. aus der Aufnahme v. Krediten und wirtschaftlich vergleichbaren Vorgängen für Investitionen				
	Summe				
	Auszahlungen aus Investitionstätigkeit				
24	- Ausz. für den Erwerb von Grundstücken und Gebäuden				
25	- Ausz. für Baumaßnahmen				
26	- Ausz. für Investitionen in das sonstige Sachanlagevermögen und immaterielle Anlagevermögen davon: Ausz. aus gewährten Investitionszuweisungen und -zuschüssen				
27	- Ausz. für Investitionen in das Finanzanlagevermögen				
	Auszahlungen aus Finanzierungstätigkeit				
32	- Auszahlungen für die Tilgung von Krediten und wirtschaftlich vergl. Vorgängen für Investitionen				
	Summe				
	Saldo (Einzahlungen ./ Auszahlungen)				

Jahresabschluss 2021

Teilergebnisrechnung Kostenstelle 06083008 Spielplätze

Schmitten im Taunus

Nr.	Konten	Bezeichnung	Ergebnis des Vorjahres 2020	Fortgeschriebener Ansatz des Haushaltsjahres 2021	Ergebnis des Haushaltsjahres 2021	Vergleich fortgeschr. Ansatz/ Ergebnis des Haushaltsjahres (Sp. 5 ./ Sp. 6)
		Ordentliche Erträge				
08	546	Erträge a. Auflösung v. SoPo aus Investitionszuweisungen,-zuschüssen u.-beiträgen	-302,00	-302,00	-302,00	
10		Summe der ordentlichen Erträge (Nr. 1 bis 9)	-302,00	-302,00	-302,00	
		Ordentliche Aufwendungen				
13	60, 61, 67-69	Aufwendungen für Sach- und Dienstleistungen	4.346,75	16.400,00	23.054,32	-6.654,32
14	66	Abschreibungen	3.327,02	2.444,00	4.506,60	-2.062,60
19		Summe der ordentlichen Aufwendungen (Nr. 11 bis 18)	7.673,77	18.844,00	27.560,92	-8.716,92
20		Verwaltungsergebnis (Nr. 10 ./ Nr. 19)	7.371,77	18.542,00	27.258,92	-8.716,92
21	56, 57	Finanzerträge				
22	77	Finanzaufwendungen				
23		Finanzergebnis (Nr. 21 ./ Nr. 22)				
24		Ordentliches Ergebnis (Verwaltungsergebnis und Finanzergebnis Nr. 20 und Nr. 23)	7.371,77	18.542,00	27.258,92	-8.716,92
25	59	Außerordentliche Erträge				
26	79	Außerordentliche Aufwendungen				
27		Außerordentliches Ergebnis (Nr. 25 ./ Nr. 26)				
28		Jahresergebnis vor internen Leistungsbeziehungen (ordentliches Ergebnis und außerordentliches Ergebnis Nr. 24 und Nr. 27)	7.371,77	18.542,00	27.258,92	-8.716,92
29		Erlöse aus internen Leistungsbeziehungen				
30		Kosten aus internen Leistungsbeziehungen	55.832,15		125.416,67	-125.416,67
31		Ergebnis der internen Leistungsbeziehungen	55.832,15		125.416,67	-125.416,67
32		Jahresergebnis nach internen Leistungsbeziehungen	63.203,92	18.542,00	152.675,59	-134.133,59

Jahresabschluss 2021

Teilfinanzrechnung Kostenstelle 06083008 Spielplätze

Schmitten im Taunus

Nr.	Bezeichnung	Ergebnis des Vorjahres 2020	Fortgeschriebener Ansatz des Haushaltsjahres 2021	Ergebnis des Haushaltsjahres 2021	Vergleich fortgeschr. Ansatz/ Ergebnis des Haushaltsjahres (Sp. 4 ./ Sp. 5)
	Einzahlungen aus Investitionstätigkeit				
20	+ Einz. aus Investitionszuweis. und -zuschüssen sowie aus Investitions-beiträgen				
21	+ Einz. aus Abgängen von Vermögens-gegenständen des Sachanlage-vermögens und des immateriellen Anlagevermögens				
22	+ Einz. aus Abgängen von Vermögens-gegenständen des Finanzanlage-vermögens				
	Einzahlungen aus Finanzierungstätigkeit				
31	+ Einz. aus der Aufnahme v. Krediten und wirtschaftlich vergleichbaren Vorgängen für Investitionen				
	Summe				
	Auszahlungen aus Investitionstätigkeit				
24	- Ausz. für den Erwerb von Grundstücken und Gebäuden			-26.264,24	26.264,24
25	- Ausz. für Baumaßnahmen			-6.867,69	6.867,69
26	- Ausz. für Investitionen in das sonstige Sachanlagevermögen und immaterielle Anlagevermögen davon: Ausz. aus gewährten Investitionszuweisungen und -zuschüssen	-915,12		-1.837,36	1.837,36
27	- Ausz. für Investitionen in das Finanzanlagevermögen				
	Auszahlungen aus Finanzierungstätigkeit				
32	- Auszahlungen für die Tilgung von Krediten und wirtschaftlich vergl. Vorgängen für Investitionen				
	Summe	-915,12		-34.969,29	34.969,29
	Saldo (Einzahlungen ./ Auszahlungen)	-915,12		-34.969,29	34.969,29

Jahresabschluss 2021

Teilergebnisrechnung Kostenstelle 06083009 Jugendarbeit allgemein						
Schmitt im Taurus						
Nr.	Konten	Bezeichnung	Ergebnis des Vorjahres 2020	Fortgeschriebener Ansatz des Haushaltsjahres 2021	Ergebnis des Haushaltsjahres 2021	Vergleich fortgeschr. Ansatz/ Ergebnis des Haushaltsjahres (Sp. 5 ./ Sp. 6)
		Ordentliche Erträge				
09	53	Sonstige ordentliche Erträge	-2.120,00	-3.000,00	-6.665,00	3.665,00
10		Summe der ordentlichen Erträge (Nr. 1 bis 9)	-2.120,00	-3.000,00	-6.665,00	3.665,00
		Ordentliche Aufwendungen				
11	62, 63, 640-643, 647-649, 65	Personalaufwendungen	30.347,68	51.500,00	36.637,49	14.862,51
12	644-646	Versorgungsaufwendungen	1.695,43		1.371,07	-1.371,07
13	60, 61, 67-69	Aufwendungen für Sach- und Dienstleistungen	1.398,09	14.200,00	5.481,43	8.718,57
14	66	Abschreibungen	152,00	150,00	150,00	
15	71	Aufwendungen f. Zuweisungen u. Zuschüsse sowie besondere Finanzaufwendungen	2.466,62	3.500,00	2.455,18	1.044,82
19		Summe der ordentlichen Aufwendungen (Nr. 11 bis 18)	36.059,82	69.350,00	46.095,17	23.254,83
20		Verwaltungsergebnis (Nr. 10 ./ Nr. 19)	33.939,82	66.350,00	39.430,17	26.919,83
21	56, 57	Finanzerträge				
22	77	Finanzaufwendungen				
23		Finanzergebnis (Nr. 21 ./ Nr. 22)				
24		Ordentliches Ergebnis (Verwaltungsergebnis und Finanzergebnis Nr. 20 und Nr. 23)	33.939,82	66.350,00	39.430,17	26.919,83
25	59	Außerordentliche Erträge				
26	79	Außerordentliche Aufwendungen				
27		Außerordentliches Ergebnis (Nr. 25 ./ Nr. 26)				
28		Jahresergebnis vor internen Leistungsbeziehungen (ordentliches Ergebnis und außerordentliches Ergebnis Nr. 24 und Nr. 27)	33.939,82	66.350,00	39.430,17	26.919,83
29		Erlöse aus internen Leistungsbeziehungen				
30		Kosten aus internen Leistungsbeziehungen				
31		Ergebnis der internen Leistungsbeziehungen				
32		Jahresergebnis nach internen Leistungsbeziehungen	33.939,82	66.350,00	39.430,17	26.919,83

Jahresabschluss 2021

Teilfinanzrechnung Kostenstelle 06083009 Jugendarbeit allgemein

Schmitten im Taunus

Nr.	Bezeichnung	Ergebnis des Vorjahres 2020	Fortgeschriebener Ansatz des Haushaltsjahres 2021	Ergebnis des Haushaltsjahres 2021	Vergleich fortgeschr. Ansatz/ Ergebnis des Haushaltsjahres (Sp. 4 ./ Sp. 5)
	Einzahlungen aus Investitionstätigkeit				
20	+ Einz. aus Investitionszuweis. und -zuschüssen sowie aus Investitions-beiträgen				
21	+ Einz. aus Abgängen von Vermögens-gegenständen des Sachanlage-vermögens und des immateriellen Anlagevermögens				
22	+ Einz. aus Abgängen von Vermögens-gegenständen des Finanzanlage-vermögens				
	Einzahlungen aus Finanzierungstätigkeit				
31	+ Einz. aus der Aufnahme v. Krediten und wirtschaftlich vergleichbaren Vorgängen für Investitionen				
	Summe				
	Auszahlungen aus Investitionstätigkeit				
24	- Ausz. für den Erwerb von Grundstücken und Gebäuden				
25	- Ausz. für Baumaßnahmen				
26	- Ausz. für Investitionen in das sonstige Sachanlagevermögen und immaterielle Anlagevermögen davon: Ausz. aus gewährten Investitionszuweisungen und -zuschüssen				
27	- Ausz. für Investitionen in das Finanzanlagevermögen				
	Auszahlungen aus Finanzierungstätigkeit				
32	- Auszahlungen für die Tilgung von Krediten und wirtschaftlich vergl. Vorgängen für Investitionen				
	Summe				
	Saldo (Einzahlungen ./ Auszahlungen)				

Jahresabschluss 2021

Teilergebnisrechnung Kostenstelle 06083010 Ausbau der U3 Betreuung

Schmitten im Taunus

Nr.	Konten	Bezeichnung	Ergebnis des Vorjahres 2020	Fortgeschriebener Ansatz des Haushaltsjahres 2021	Ergebnis des Haushaltsjahres 2021	Vergleich fortgeschr. Ansatz/ Ergebnis des Haushaltsjahres (Sp. 5 ./ Sp. 6)
		Ordentliche Erträge				
10		Summe der ordentlichen Erträge (Nr. 1 bis 9)				
		Ordentliche Aufwendungen				
19		Summe der ordentlichen Aufwendungen (Nr. 11 bis 18)				
20		Verwaltungsergebnis (Nr. 10 ./ Nr. 19)				
21	56, 57	Finanzerträge				
22	77	Finanzaufwendungen				
23		Finanzergebnis (Nr. 21 ./ Nr. 22)				
24		Ordentliches Ergebnis (Verwaltungsergebnis und Finanzergebnis Nr. 20 und Nr. 23)				
25	59	Außerordentliche Erträge				
26	79	Außerordentliche Aufwendungen				
27		Außerordentliches Ergebnis (Nr. 25 ./ Nr. 26)				
28		Jahresergebnis vor Internen Leistungsbeziehungen (ordentliches Ergebnis und außerordentliches Ergebnis Nr. 24 und Nr. 27)				
29		Erlöse aus internen Leistungsbeziehungen				
30		Kosten aus internen Leistungsbeziehungen				
31		Ergebnis der Internen Leistungsbeziehungen				
32		Jahresergebnis nach Internen Leistungsbeziehungen				

Jahresabschluss 2021

Teilfinanzrechnung Kostenstelle 06083010 Ausbau der U3 Betreuung

Schmitten im Taunus

Nr.	Bezeichnung	Ergebnis des Vorjahres 2020	Fortgeschriebener Ansatz des Haushaltsjahres 2021	Ergebnis des Haushaltsjahres 2021	Vergleich fortgeschr. Ansatz/ Ergebnis des Haushaltsjahres (Sp. 4 ./ Sp. 5)
	Einzahlungen aus Investitionstätigkeit				
20	+ Einz. aus Investitionszuweis. und -zuschüssen sowie aus Investitions-beiträgen				
21	+ Einz. aus Abgängen von Vermögens-gegenständen des Sachanlage-vermögens und des immateriellen Anlagevermögens				
22	+ Einz. aus Abgängen von Vermögens-gegenständen des Finanzanlage-vermögens				
	Einzahlungen aus Finanzierungstätigkeit				
31	+ Einz. aus der Aufnahme v. Krediten und wirtschaftlich vergleichbaren Vorgängen für Investitionen				
	Summe				
	Auszahlungen aus Investitionstätigkeit				
24	- Ausz. für den Erwerb von Grundstücken und Gebäuden				
25	- Ausz. für Baumaßnahmen				
26	- Ausz. für Investitionen in das sonstige Sachanlagevermögen und immaterielle Anlagevermögen davon: Ausz. aus gewährten Investitionszuweisungen und -zuschüssen				
27	- Ausz. für Investitionen in das Finanzanlagevermögen				
	Auszahlungen aus Finanzierungstätigkeit				
32	- Auszahlungen für die Tilgung von Krediten und wirtschaftlich vergl. Vorgängen für Investitionen				
	Summe				
	Saldo (Einzahlungen ./ Auszahlungen)				

Jahresabschluss 2021

Teilergebnisrechnung Kostenstelle 06083011 Montessori EcoSchool

Schmitten im Taunus

Nr.	Konten	Bezeichnung	Ergebnis des Vorjahres 2020	Fortgeschriebener Ansatz des Haushaltsjahres 2021	Ergebnis des Haushaltsjahres 2021	Vergleich fortgeschr. Ansatz/ Ergebnis des Haushaltsjahres (Sp. 5 ./ Sp. 6)
		Ordentliche Erträge				
07	540-543	Erträge aus Zuweisungen u. Zuschüssen für lfd. Zwecke u. allgemeine Umlagen	-51.304,40	-62.600,00	-33.811,96	-28.788,04
10		Summe der ordentlichen Erträge (Nr. 1 bis 9)	-51.304,40	-62.600,00	-33.811,96	-28.788,04
		Ordentliche Aufwendungen				
15	71	Aufwendungen f. Zuweisungen u. Zuschüsse sowie besondere Finanzaufwendungen	548.881,49	313.600,00	349.981,16	-36.381,16
19		Summe der ordentlichen Aufwendungen (Nr. 11 bis 18)	548.881,49	313.600,00	349.981,16	-36.381,16
20		Verwaltungsergebnis (Nr. 10 ./ Nr. 19)	497.577,09	251.000,00	316.169,20	-65.169,20
21	56, 57	Finanzerträge				
22	77	Finanzaufwendungen				
23		Finanzergebnis (Nr. 21 ./ Nr. 22)				
24		Ordentliches Ergebnis (Verwaltungsergebnis und Finanzergebnis Nr. 20 und Nr. 23)	497.577,09	251.000,00	316.169,20	-65.169,20
25	59	Außerordentliche Erträge				
26	79	Außerordentliche Aufwendungen				
27		Außerordentliches Ergebnis (Nr. 25 ./ Nr. 26)				
28		Jahresergebnis vor Internen Leistungsbeziehungen (ordentliches Ergebnis und außerordentliches Ergebnis Nr. 24 und Nr. 27)	497.577,09	251.000,00	316.169,20	-65.169,20
29		Erlöse aus internen Leistungsbeziehungen				
30		Kosten aus internen Leistungsbeziehungen				
31		Ergebnis der internen Leistungsbeziehungen				
32		Jahresergebnis nach internen Leistungsbeziehungen	497.577,09	251.000,00	316.169,20	-65.169,20

Jahresabschluss 2021

Teilfinanzrechnung Kostenstelle 06083011 Montessori EcoSchool

Schmitten im Taunus

Nr.	Bezeichnung	Ergebnis des Vorjahres 2020	Fortgeschriebener Ansatz des Haushaltsjahres 2021	Ergebnis des Haushaltsjahres 2021	Vergleich fortgeschr. Ansatz/ Ergebnis des Haushaltsjahres (Sp. 4 ./ Sp. 5)
	Einzahlungen aus Investitionstätigkeit				
20	+ Einz. aus Investitionszuweis. und -zuschüssen sowie aus Investitions-beiträgen				
21	+ Einz. aus Abgängen von Vermögens-gegenständen des Sachanlage-vermögens und des immateriellen Anlagevermögens				
22	+ Einz. aus Abgängen von Vermögens-gegenständen des Finanzanlage-vermögens				
	Einzahlungen aus Finanzierungstätigkeit				
31	+ Einz. aus der Aufnahme v. Krediten und wirtschaftlich vergleichbaren Vorgängen für Investitionen				
	Summe				
	Auszahlungen aus Investitionstätigkeit				
24	- Ausz. für den Erwerb von Grundstücken und Gebäuden				
25	- Ausz. für Baumaßnahmen				
26	- Ausz. für Investitionen in das sonstige Sachanlagevermögen und immaterielle Anlagevermögen davon: Ausz. aus gewährten Investitionszuweisungen und -zuschüssen				
27	- Ausz. für Investitionen in das Finanzanlagevermögen				
	Auszahlungen aus Finanzierungstätigkeit				
32	- Auszahlungen für die Tilgung von Krediten und wirtschaftlich vergl. Vorgängen für Investitionen				
	Summe				
	Saldo (Einzahlungen ./ Auszahlungen)				

Jahresabschluss 2021

Teilergebnisrechnung Kostenstelle 08095001 Sportstätten allgemein

Schmitten im Taunus

Nr.	Konten	Bezeichnung	Ergebnis des Vorjahres 2020	Fortgeschriebener Ansatz des Haushaltsjahres 2021	Ergebnis des Haushaltsjahres 2021	Vergleich fortgeschr. Ansatz/ Ergebnis des Haushaltsjahres (Sp. 5 ./ Sp. 6)
		Ordentliche Erträge				
10		Summe der ordentlichen Erträge (Nr. 1 bis 9)				
		Ordentliche Aufwendungen				
13	60, 61, 67-69	Aufwendungen für Sach- und Dienstleistungen	790,86			
14	66	Abschreibungen	45.000,00	45.000,00	45.000,00	
15	71	Aufwendungen f. Zuweisungen u. Zuschüsse sowie besondere Finanzaufwendungen	47.412,10	47.200,00	47.233,73	-33,73
19		Summe der ordentlichen Aufwendungen (Nr. 11 bis 18)	93.202,96	92.200,00	92.233,73	-33,73
20		Verwaltungsergebnis (Nr. 10 ./ Nr. 19)	93.202,96	92.200,00	92.233,73	-33,73
21	56, 57	Finanzerträge				
22	77	Finanzaufwendungen				
23		Finanzergebnis (Nr. 21 ./ Nr. 22)				
24		Ordentliches Ergebnis (Verwaltungsergebnis und Finanzergebnis Nr. 20 und Nr. 23)	93.202,96	92.200,00	92.233,73	-33,73
25	59	Außerordentliche Erträge				
26	79	Außerordentliche Aufwendungen				
27		Außerordentliches Ergebnis (Nr. 25 ./ Nr. 26)				
28		Jahresergebnis vor internen Leistungsbeziehungen (ordentliches Ergebnis und außerordentliches Ergebnis Nr. 24 und Nr. 27)	93.202,96	92.200,00	92.233,73	-33,73
29		Erlöse aus internen Leistungsbeziehungen				
30		Kosten aus internen Leistungsbeziehungen				
31		Ergebnis der internen Leistungsbeziehungen				
32		Jahresergebnis nach internen Leistungsbeziehungen	93.202,96	92.200,00	92.233,73	-33,73

Jahresabschluss 2021

Teilfinanzrechnung Kostenstelle 08095001 Sportstätten allgemein

Schmitten im Taunus

Nr.	Bezeichnung	Ergebnis des Vorjahres 2020	Fortgeschriebener Ansatz des Haushaltsjahres 2021	Ergebnis des Haushaltsjahres 2021	Vergleich fortgeschr. Ansatz/ Ergebnis des Haushaltsjahres (Sp. 4 ./ Sp. 5)
	Einzahlungen aus Investitionstätigkeit				
20	+ Einz. aus Investitionszuweis. und -zuschüssen sowie aus Investitions-beiträgen				
21	+ Einz. aus Abgängen von Vermögens-gegenständen des Sachanlage-vermögens und des immateriellen Anlagevermögens				
22	+ Einz. aus Abgängen von Vermögens-gegenständen des Finanzanlage-vermögens				
	Einzahlungen aus Finanzierungstätigkeit				
31	+ Einz. aus der Aufnahme v. Krediten und wirtschaftlich vergleichbaren Vorgängen für Investitionen				
	Summe				
	Auszahlungen aus Investitionstätigkeit				
24	- Ausz. für den Erwerb von Grundstücken und Gebäuden				
25	- Ausz. für Baumaßnahmen				
26	- Ausz. für Investitionen in das sonstige Sachanlagevermögen und immaterielle Anlagevermögen	-100.000,00	-100.000,00	-100.000,00	
	davon: Ausz. aus gewährten Investitionszuweisungen und -zuschüssen	-100.000,00	-100.000,00	-100.000,00	
27	- Ausz. für Investitionen in das Finanzanlagevermögen				
	Auszahlungen aus Finanzierungstätigkeit				
32	- Auszahlungen für die Tilgung von Krediten und wirtschaftlich vergl. Vorgängen für Investitionen				
	Summe	-100.000,00	-100.000,00	-100.000,00	
	Saldo (Einzahlungen ./ Auszahlungen)	-100.000,00	-100.000,00	-100.000,00	

Jahresabschluss 2021

Teilergebnisrechnung Kostenstelle 08095002 Sportplatz Arnoldshain

Schmitten im Taunus

Nr.	Konten	Bezeichnung	Ergebnis des Vorjahres 2020	Fortgeschriebener Ansatz des Haushaltsjahres 2021	Ergebnis des Haushaltsjahres 2021	Vergleich fortgeschr. Ansatz/ Ergebnis des Haushaltsjahres (Sp. 5 ./ Sp. 6)
		Ordentliche Erträge				
10		Summe der ordentlichen Erträge (Nr. 1 bis 9)				
		Ordentliche Aufwendungen				
13	60, 61, 67-69	Aufwendungen für Sach- und Dienstleistungen	20.670,84	16.980,00	19.564,87	-2.584,87
14	66	Abschreibungen	5.076,00	3.208,00	5.055,00	-1.847,00
19		Summe der ordentlichen Aufwendungen (Nr. 11 bis 18)	25.746,84	20.188,00	24.619,87	-4.431,87
20		Verwaltungsergebnis (Nr. 10 ./ Nr. 19)	25.746,84	20.188,00	24.619,87	-4.431,87
21	56, 57	Finanzerträge				
22	77	Finanzaufwendungen				
23		Finanzergebnis (Nr. 21 ./ Nr. 22)				
24		Ordentliches Ergebnis (Verwaltungsergebnis und Finanzergebnis Nr. 20 und Nr. 23)	25.746,84	20.188,00	24.619,87	-4.431,87
25	59	Außerordentliche Erträge				
26	79	Außerordentliche Aufwendungen				
27		Außerordentliches Ergebnis (Nr. 25 ./ Nr. 26)				
28		Jahresergebnis vor Internen Leistungsbeziehungen (ordentliches Ergebnis und außerordentliches Ergebnis Nr. 24 und Nr. 27)	25.746,84	20.188,00	24.619,87	-4.431,87
29		Erlöse aus internen Leistungsbeziehungen				
30		Kosten aus internen Leistungsbeziehungen	4.538,33		5.750,34	-5.750,34
31		Ergebnis der Internen Leistungsbeziehungen	4.538,33		5.750,34	-5.750,34
32		Jahresergebnis nach Internen Leistungsbeziehungen	30.285,17	20.188,00	30.370,21	-10.182,21

Jahresabschluss 2021

Teilfinanzrechnung Kostenstelle 08095002 Sportplatz Arnoldshain

Schmitten im Taunus

Nr.	Bezeichnung	Ergebnis des Vorjahres 2020	Fortgeschriebener Ansatz des Haushaltsjahres 2021	Ergebnis des Haushaltsjahres 2021	Vergleich fortgeschr. Ansatz/ Ergebnis des Haushaltsjahres (Sp. 4 ./ Sp. 5)
	Einzahlungen aus Investitionstätigkeit				
20	+ Einz. aus Investitionszuweis. und -zuschüssen sowie aus Investitions-beiträgen				
21	+ Einz. aus Abgängen von Vermögens-gegenständen des Sachanlage-vermögens und des immateriellen Anlagevermögens				
22	+ Einz. aus Abgängen von Vermögens-gegenständen des Finanzanlage-vermögens				
	Einzahlungen aus Finanzierungstätigkeit				
31	+ Einz. aus der Aufnahme v. Krediten und wirtschaftlich vergleichbaren Vorgängen für Investitionen				
	Summe				
	Auszahlungen aus Investitionstätigkeit				
24	- Ausz. für den Erwerb von Grundstücken und Gebäuden				
25	- Ausz. für Baumaßnahmen				
26	- Ausz. für Investitionen in das sonstige Sachanlagevermögen und immaterielle Anlagevermögen davon: Ausz. aus gewährten Investitionszuweisungen und -zuschüssen				
27	- Ausz. für Investitionen in das Finanzanlagevermögen				
	Auszahlungen aus Finanzierungstätigkeit				
32	- Auszahlungen für die Tilgung von Krediten und wirtschaftlich vergl. Vorgängen für Investitionen				
	Summe				
	Saldo (Einzahlungen ./ Auszahlungen)				

Jahresabschluss 2021

Teilergebnisrechnung Kostenstelle 08095003 Sportplatz Niederreifenberg

Schmitten im Taunus

Nr.	Konten	Bezeichnung	Ergebnis des Vorjahres 2020	Fortgeschriebener Ansatz des Haushaltsjahres 2021	Ergebnis des Haushaltsjahres 2021	Vergleich fortgeschr. Ansatz/ Ergebnis des Haushaltsjahres (Sp. 5 ./ Sp. 6)
		Ordentliche Erträge				
08	546	Erträge a. Auflösung v. SoPo aus Investitionszuweisungen,-zuschüssen u.-beiträgen	-5.584,00	-5.583,00	-5.583,00	
10		Summe der ordentlichen Erträge (Nr. 1 bis 9)	-5.584,00	-5.583,00	-5.583,00	
		Ordentliche Aufwendungen				
13	60, 61, 67-69	Aufwendungen für Sach- und Dienstleistungen	16.692,87	18.150,00	11.881,24	6.268,76
14	66	Abschreibungen	18.157,01	17.809,00	17.809,00	
19		Summe der ordentlichen Aufwendungen (Nr. 11 bis 18)	34.849,88	35.959,00	29.690,24	6.268,76
20		Verwaltungsergebnis (Nr. 10 ./ Nr. 19)	29.265,88	30.376,00	24.107,24	6.268,76
21	56, 57	Finanzerträge				
22	77	Finanzaufwendungen				
23		Finanzergebnis (Nr. 21 ./ Nr. 22)				
24		Ordentliches Ergebnis (Verwaltungsergebnis und Finanzergebnis Nr. 20 und Nr. 23)	29.265,88	30.376,00	24.107,24	6.268,76
25	59	Außerordentliche Erträge				
26	79	Außerordentliche Aufwendungen				
27		Außerordentliches Ergebnis (Nr. 25 ./ Nr. 26)				
28		Jahresergebnis vor internen Leistungsbeziehungen (ordentliches Ergebnis und außerordentliches Ergebnis Nr. 24 und Nr. 27)	29.265,88	30.376,00	24.107,24	6.268,76
29		Erlöse aus internen Leistungsbeziehungen				
30		Kosten aus internen Leistungsbeziehungen				
31		Ergebnis der internen Leistungsbeziehungen				
32		Jahresergebnis nach internen Leistungsbeziehungen	29.265,88	30.376,00	24.107,24	6.268,76

Jahresabschluss 2021

Teilfinanzrechnung Kostenstelle 08095003 Sportplatz Niederreifenberg

Schmitten im Taunus

Nr.	Bezeichnung	Ergebnis des Vorjahres 2020	Fortgeschriebener Ansatz des Haushaltsjahres 2021	Ergebnis des Haushaltsjahres 2021	Vergleich fortgeschr. Ansatz/ Ergebnis des Haushaltsjahres (Sp. 4 ./ Sp. 5)
	Einzahlungen aus Investitionstätigkeit				
20	+ Einz. aus Investitionszuweis. und -zuschüssen sowie aus Investitions-beiträgen				
21	+ Einz. aus Abgängen von Vermögens-gegenständen des Sachanlage-vermögens und des immateriellen Anlagevermögens				
22	+ Einz. aus Abgängen von Vermögens-gegenständen des Finanzanlage-vermögens				
	Einzahlungen aus Finanzierungstätigkeit				
31	+ Einz. aus der Aufnahme v. Krediten und wirtschaftlich vergleichbaren Vorgängen für Investitionen				
	Summe				
	Auszahlungen aus Investitionstätigkeit				
24	- Ausz. für den Erwerb von Grundstücken und Gebäuden				
25	- Ausz. für Baumaßnahmen				
26	- Ausz. für Investitionen in das sonstige Sachanlagevermögen und immaterielle Anlagevermögen davon: Ausz. aus gewährten Investitionszuweisungen und -zuschüssen				
27	- Ausz. für Investitionen in das Finanzanlagevermögen				
	Auszahlungen aus Finanzierungstätigkeit				
32	- Auszahlungen für die Tilgung von Krediten und wirtschaftlich vergl. Vorgängen für Investitionen				
	Summe				
	Saldo (Einzahlungen ./ Auszahlungen)				

Jahresabschluss 2021

Teilergebnisrechnung Kostenstelle 08095004 Sportplatz Oberreifenberg

Schmitten im Taunus

Nr.	Konten	Bezeichnung	Ergebnis des Vorjahres 2020	Fortgeschriebener Ansatz des Haushaltsjahres 2021	Ergebnis des Haushaltsjahres 2021	Vergleich fortgeschr. Ansatz/ Ergebnis des Haushaltsjahres (Sp. 5 ./ Sp. 6)
		Ordentliche Erträge				
10		Summe der ordentlichen Erträge (Nr. 1 bis 9)				
		Ordentliche Aufwendungen				
13	60, 61, 67-69	Aufwendungen für Sach- und Dienstleistungen	3.458,85	5.200,00	5.482,57	-282,57
19		Summe der ordentlichen Aufwendungen (Nr. 11 bis 18)	3.458,85	5.200,00	5.482,57	-282,57
20		Verwaltungsergebnis (Nr. 10 ./ Nr. 19)	3.458,85	5.200,00	5.482,57	-282,57
21	56, 57	Finanzerträge				
22	77	Finanzaufwendungen				
23		Finanzergebnis (Nr. 21 ./ Nr. 22)				
24		Ordentliches Ergebnis (Verwaltungsergebnis und Finanzergebnis Nr. 20 und Nr. 23)	3.458,85	5.200,00	5.482,57	-282,57
25	59	Außerordentliche Erträge				
26	79	Außerordentliche Aufwendungen				
27		Außerordentliches Ergebnis (Nr. 25 ./ Nr. 26)				
28		Jahresergebnis vor internen Leistungsbeziehungen (ordentliches Ergebnis und außerordentliches Ergebnis Nr. 24 und Nr. 27)	3.458,85	5.200,00	5.482,57	-282,57
29		Erlöse aus internen Leistungsbeziehungen				
30		Kosten aus internen Leistungsbeziehungen	1.728,72		5.249,36	-5.249,36
31		Ergebnis der internen Leistungsbeziehungen	1.728,72		5.249,36	-5.249,36
32		Jahresergebnis nach internen Leistungsbeziehungen	5.187,57	5.200,00	10.731,93	-5.531,93

Jahresabschluss 2021

Teilfinanzrechnung Kostenstelle 08095004 Sportplatz Oberreifenberg

Schmitt im Taunus

Nr.	Bezeichnung	Ergebnis des Vorjahres 2020	Fortgeschriebener Ansatz des Haushaltsjahres 2021	Ergebnis des Haushaltsjahres 2021	Vergleich fortgeschr. Ansatz/ Ergebnis des Haushaltsjahres (Sp. 4 ./ Sp. 5)
	Einzahlungen aus Investitionstätigkeit				
20	+ Einz. aus Investitionszuweis. und -zuschüssen sowie aus Investitions-beiträgen				
21	+ Einz. aus Abgängen von Vermögens-gegenständen des Sachanlage-vermögens und des immateriellen Anlagevermögens				
22	+ Einz. aus Abgängen von Vermögens-gegenständen des Finanzanlage-vermögens				
	Einzahlungen aus Finanzierungstätigkeit				
31	+ Einz. aus der Aufnahme v. Krediten und wirtschaftlich vergleichbaren Vorgängen für Investitionen				
	Summe				
	Auszahlungen aus Investitionstätigkeit				
24	- Ausz. für den Erwerb von Grundstücken und Gebäuden				
25	- Ausz. für Baumaßnahmen				
26	- Ausz. für Investitionen in das sonstige Sachanlagevermögen und immaterielle Anlagevermögen davon: Ausz. aus gewährten Investitionszuweisungen und -zuschüssen				
27	- Ausz. für Investitionen in das Finanzanlagevermögen				
	Auszahlungen aus Finanzierungstätigkeit				
32	- Auszahlungen für die Tilgung von Krediten und wirtschaftlich vergl. Vorgängen für Investitionen				
	Summe				
	Saldo (Einzahlungen ./ Auszahlungen)				

Jahresabschluss 2021

Teilergebnisrechnung Kostenstelle 08095005 Sportplatz Schmitten

Schmitten im Taunus

Nr.	Konten	Bezeichnung	Ergebnis des Vorjahres 2020	Fortgeschriebener Ansatz des Haushaltsjahres 2021	Ergebnis des Haushaltsjahres 2021	Vergleich fortgeschr. Ansatz/ Ergebnis des Haushaltsjahres (Sp. 5 ./ Sp. 6)
		Ordentliche Erträge				
10		Summe der ordentlichen Erträge (Nr. 1 bis 9)				
		Ordentliche Aufwendungen				
13	60, 61, 67-69	Aufwendungen für Sach- und Dienstleistungen	2.747,22	7.920,00	4.258,13	3.661,87
14	66	Abschreibungen	847,00	727,00	727,00	
19		Summe der ordentlichen Aufwendungen (Nr. 11 bis 18)	3.594,22	8.647,00	4.985,13	3.661,87
20		Verwaltungsergebnis (Nr. 10 ./ Nr. 19)	3.594,22	8.647,00	4.985,13	3.661,87
21	56, 57	Finanzerträge				
22	77	Finanzaufwendungen				
23		Finanzergebnis (Nr. 21 ./ Nr. 22)				
24		Ordentliches Ergebnis (Verwaltungsergebnis und Finanzergebnis Nr. 20 und Nr. 23)	3.594,22	8.647,00	4.985,13	3.661,87
25	59	Außerordentliche Erträge				
26	79	Außerordentliche Aufwendungen				
27		Außerordentliches Ergebnis (Nr. 25 ./ Nr. 26)				
28		Jahresergebnis vor Internen Leistungsbeziehungen (ordentliches Ergebnis und außerordentliches Ergebnis Nr. 24 und Nr. 27)	3.594,22	8.647,00	4.985,13	3.661,87
29		Erlöse aus internen Leistungsbeziehungen				
30		Kosten aus internen Leistungsbeziehungen	1.223,99		749,74	-749,74
31		Ergebnis der Internen Leistungsbeziehungen	1.223,99		749,74	-749,74
32		Jahresergebnis nach Internen Leistungsbeziehungen	4.818,21	8.647,00	5.734,87	2.912,13

Jahresabschluss 2021

Teilfinanzrechnung Kostenstelle 08095005 Sportplatz Schmitten

Schmitten im Taunus

Nr.	Bezeichnung	Ergebnis des Vorjahres 2020	Fortgeschriebener Ansatz des Haushaltsjahres 2021	Ergebnis des Haushaltsjahres 2021	Vergleich fortgeschr. Ansatz/ Ergebnis des Haushaltsjahres (Sp. 4 ./ Sp. 5)
	Einzahlungen aus Investitionstätigkeit				
20	+ Einz. aus Investitionszuweis. und -zuschüssen sowie aus Investitions-beiträgen				
21	+ Einz. aus Abgängen von Vermögens-gegenständen des Sachanlage-vermögens und des immateriellen Anlagevermögens				
22	+ Einz. aus Abgängen von Vermögens-gegenständen des Finanzanlage-vermögens				
	Einzahlungen aus Finanzierungstätigkeit				
31	+ Einz. aus der Aufnahme v. Krediten und wirtschaftlich vergleichbaren Vorgängen für Investitionen				
	Summe				
	Auszahlungen aus Investitionstätigkeit				
24	- Ausz. für den Erwerb von Grundstücken und Gebäuden				
25	- Ausz. für Baumaßnahmen				
26	- Ausz. für Investitionen in das sonstige Sachanlagevermögen und immaterielle Anlagevermögen davon: Ausz. aus gewährten Investitionszuweisungen und -zuschüssen				
27	- Ausz. für Investitionen in das Finanzanlagevermögen				
	Auszahlungen aus Finanzierungstätigkeit				
32	- Auszahlungen für die Tilgung von Krediten und wirtschaftlich vergl. Vorgängen für Investitionen				
	Summe				
	Saldo (Einzahlungen ./ Auszahlungen)				

Jahresabschluss 2021

Teilergebnisrechnung Kostenstelle 08095006 Bolzplätze, Skateranlagen und sonstige Einrichtungen

Schmitten im Taunus

Nr.	Konten	Bezeichnung	Ergebnis des Vorjahres 2020	Fortgeschriebener Ansatz des Haushaltsjahres 2021	Ergebnis des Haushaltsjahres 2021	Vergleich fortgeschr. Ansatz/ Ergebnis des Haushaltsjahres (Sp. 5 ./ Sp. 6)
		Ordentliche Erträge				
10		Summe der ordentlichen Erträge (Nr. 1 bis 9)				
		Ordentliche Aufwendungen				
13	60, 61, 67-69	Aufwendungen für Sach- und Dienstleistungen	1.674,52	5.710,00	1.210,00	4.500,00
14	66	Abschreibungen	1.905,00	1.906,00	1.906,00	
19		Summe der ordentlichen Aufwendungen (Nr. 11 bis 18)	3.579,52	7.616,00	3.116,00	4.500,00
20		Verwaltungsergebnis (Nr. 10 ./ Nr. 19)	3.579,52	7.616,00	3.116,00	4.500,00
21	56, 57	Finanzerträge				
22	77	Finanzaufwendungen				
23		Finanzergebnis (Nr. 21 ./ Nr. 22)				
24		Ordentliches Ergebnis (Verwaltungsergebnis und Finanzergebnis Nr. 20 und Nr. 23)	3.579,52	7.616,00	3.116,00	4.500,00
25	59	Außerordentliche Erträge				
26	79	Außerordentliche Aufwendungen				
27		Außerordentliches Ergebnis (Nr. 25 ./ Nr. 26)				
28		Jahresergebnis vor Internen Leistungsbeziehungen (ordentliches Ergebnis und außerordentliches Ergebnis Nr. 24 und Nr. 27)	3.579,52	7.616,00	3.116,00	4.500,00
29		Erlöse aus internen Leistungsbeziehungen				
30		Kosten aus internen Leistungsbeziehungen	4.458,31		5.080,07	-5.080,07
31		Ergebnis der Internen Leistungsbeziehungen	4.458,31		5.080,07	-5.080,07
32		Jahresergebnis nach Internen Leistungsbeziehungen	8.037,83	7.616,00	8.196,07	-580,07

Jahresabschluss 2021

Teilfinanzrechnung Kostenstelle 08095006 Bolzplätze, Skateranlagen und sonstige Einrichtungen

Schmitten im Taunus

Nr.	Bezeichnung	Ergebnis des Vorjahres 2020	Fortgeschriebener Ansatz des Haushaltsjahres 2021	Ergebnis des Haushaltsjahres 2021	Vergleich fortgeschr. Ansatz/ Ergebnis des Haushaltsjahres (Sp. 4 ./ Sp. 5)
	Einzahlungen aus Investitionstätigkeit				
20	+ Einz. aus Investitionszuweis. und -zuschüssen sowie aus Investitions-beiträgen				
21	+ Einz. aus Abgängen von Vermögens-gegenständen des Sachanlage-vermögens und des immateriellen Anlagevermögens				
22	+ Einz. aus Abgängen von Vermögens-gegenständen des Finanzanlage-vermögens				
	Einzahlungen aus Finanzierungstätigkeit				
31	+ Einz. aus der Aufnahme v. Krediten und wirtschaftlich vergleichbaren Vorgängen für Investitionen				
	Summe				
	Auszahlungen aus Investitionstätigkeit				
24	- Ausz. für den Erwerb von Grundstücken und Gebäuden				
25	- Ausz. für Baumaßnahmen				
26	- Ausz. für Investitionen in das sonstige Sachanlagevermögen und immaterielle Anlagevermögen davon: Ausz. aus gewährten Investitionszuweisungen und -zuschüssen				
27	- Ausz. für Investitionen in das Finanzanlagevermögen				
	Auszahlungen aus Finanzierungstätigkeit				
32	- Auszahlungen für die Tilgung von Krediten und wirtschaftlich vergl. Vorgängen für Investitionen				
	Summe				
	Saldo (Einzahlungen ./ Auszahlungen)				

Jahresabschluss 2021

Teilergebnisrechnung Kostenstelle 08095007 Sportförderung

Schmitten im Taunus

Nr.	Konten	Bezeichnung	Ergebnis des Vorjahres 2020	Fortgeschriebener Ansatz des Haushaltsjahres 2021	Ergebnis des Haushaltsjahres 2021	Vergleich fortgeschr. Ansatz/ Ergebnis des Haushaltsjahres (Sp. 5 ./ Sp. 6)
		Ordentliche Erträge				
07	540-543	Erträge aus Zuweisungen u. Zuschüssen für lfd. Zwecke u. allgemeine Umlagen			-10.000,00	10.000,00
10		Summe der ordentlichen Erträge (Nr. 1 bis 9)			-10.000,00	10.000,00
		Ordentliche Aufwendungen				
13	60, 61, 67-69	Aufwendungen für Sach- und Dienstleistungen		2.000,00	12.307,56	-10.307,56
15	71	Aufwendungen f. Zuweisungen u. Zuschüsse sowie besondere Finanzaufwendungen	2.206,09	2.000,00	1.148,84	851,16
19		Summe der ordentlichen Aufwendungen (Nr. 11 bis 18)	2.206,09	4.000,00	13.456,40	-9.456,40
20		Verwaltungsergebnis (Nr. 10 ./ Nr. 19)	2.206,09	4.000,00	3.456,40	543,60
21	56, 57	Finanzerträge				
22	77	Finanzaufwendungen				
23		Finanzergebnis (Nr. 21 ./ Nr. 22)				
24		Ordentliches Ergebnis (Verwaltungsergebnis und Finanzergebnis Nr. 20 und Nr. 23)	2.206,09	4.000,00	3.456,40	543,60
25	59	Außerordentliche Erträge				
26	79	Außerordentliche Aufwendungen				
27		Außerordentliches Ergebnis (Nr. 25 ./ Nr. 26)				
28		Jahresergebnis vor Internen Leistungsbeziehungen (ordentliches Ergebnis und außerordentliches Ergebnis Nr. 24 und Nr. 27)	2.206,09	4.000,00	3.456,40	543,60
29		Erlöse aus internen Leistungsbeziehungen				
30		Kosten aus internen Leistungsbeziehungen				
31		Ergebnis der Internen Leistungsbeziehungen				
32		Jahresergebnis nach Internen Leistungsbeziehungen	2.206,09	4.000,00	3.456,40	543,60

Jahresabschluss 2021

Teilfinanzrechnung Kostenstelle 08095007 Sportförderung

Schmitt im Taunus

Nr.	Bezeichnung	Ergebnis des Vorjahres 2020	Fortgeschriebener Ansatz des Haushaltsjahres 2021	Ergebnis des Haushaltsjahres 2021	Vergleich fortgeschr. Ansatz/ Ergebnis des Haushaltsjahres (Sp. 4 ./ Sp. 5)
	Einzahlungen aus Investitionstätigkeit				
20	+ Einz. aus Investitionszuweis. und -zuschüssen sowie aus Investitions-beiträgen				
21	+ Einz. aus Abgängen von Vermögens-gegenständen des Sachanlage-vermögens und des immateriellen Anlagevermögens				
22	+ Einz. aus Abgängen von Vermögens-gegenständen des Finanzanlage-vermögens				
	Einzahlungen aus Finanzierungstätigkeit				
31	+ Einz. aus der Aufnahme v. Krediten und wirtschaftlich vergleichbaren Vorgängen für Investitionen				
	Summe				
	Auszahlungen aus Investitionstätigkeit				
24	- Ausz. für den Erwerb von Grundstücken und Gebäuden				
25	- Ausz. für Baumaßnahmen				
26	- Ausz. für Investitionen in das sonstige Sachanlagevermögen und immaterielle Anlagevermögen davon: Ausz. aus gewährten Investitionszuweisungen und -zuschüssen				
27	- Ausz. für Investitionen in das Finanzanlagevermögen				
	Auszahlungen aus Finanzierungstätigkeit				
32	- Auszahlungen für die Tilgung von Krediten und wirtschaftlich vergl. Vorgängen für Investitionen				
	Summe				
	Saldo (Einzahlungen ./ Auszahlungen)				

Jahresabschluss 2021

Teilergebnisrechnung Kostenstelle 08095008 Schwimmbad Schmitten

Schmitten im Taunus

Nr.	Konten	Bezeichnung	Ergebnis des Vorjahres 2020	Fortgeschriebener Ansatz des Haushaltsjahres 2021	Ergebnis des Haushaltsjahres 2021	Vergleich fortgeschr. Ansatz/ Ergebnis des Haushaltsjahres (Sp. 5 ./ Sp. 6)
		Ordentliche Erträge				
01	50	Privatrechtliche Leistungsentgelte	-23.103,02	-60.000,00	-39.275,87	-20.724,13
08	546	Erträge a. Auflösung v. SoPo aus Investitionszuweisungen,-zuschüssen u.-beiträgen	-4.491,00	-4.100,00	-4.100,00	
09	53	Sonstige ordentliche Erträge			-76,00	76,00
10		Summe der ordentlichen Erträge (Nr. 1 bis 9)	-27.594,02	-64.100,00	-43.451,87	-20.648,13
		Ordentliche Aufwendungen				
11	62, 63, 640-643, 647-649, 65	Personalaufwendungen	102.825,11	129.600,00	121.288,65	8.311,35
12	644-646	Versorgungsaufwendungen	7.028,77		7.157,25	-7.157,25
13	60, 61, 67-69	Aufwendungen für Sach- und Dienstleistungen	96.134,46	126.290,00	127.604,52	-1.314,52
14	66	Abschreibungen	48.956,46	47.473,10	47.473,00	0,10
18	70, 74, 76	Sonstige ordentliche Aufwendungen	219,64	175,00	219,64	-44,64
19		Summe der ordentlichen Aufwendungen (Nr. 11 bis 18)	255.164,44	303.538,10	303.743,06	-204,96
20		Verwaltungsergebnis (Nr. 10 ./ Nr. 19)	227.570,42	239.438,10	260.291,19	-20.853,09
21	56, 57	Finanzerträge				
22	77	Finanzaufwendungen				
23		Finanzergebnis (Nr. 21 ./ Nr. 22)				
24		Ordentliches Ergebnis (Verwaltungsergebnis und Finanzergebnis Nr. 20 und Nr. 23)	227.570,42	239.438,10	260.291,19	-20.853,09
25	59	Außerordentliche Erträge				
26	79	Außerordentliche Aufwendungen				
27		Außerordentliches Ergebnis (Nr. 25 ./ Nr. 26)				
28		Jahresergebnis vor Internen Leistungsbeziehungen (ordentliches Ergebnis und außerordentliches Ergebnis Nr. 24 und Nr. 27)	227.570,42	239.438,10	260.291,19	-20.853,09
29		Erlöse aus internen Leistungsbeziehungen				
30		Kosten aus internen Leistungsbeziehungen	15.387,31		12.766,94	-12.766,94
31		Ergebnis der internen Leistungsbeziehungen	15.387,31		12.766,94	-12.766,94
32		Jahresergebnis nach internen Leistungsbeziehungen	242.957,73	239.438,10	273.058,13	-33.620,03

Jahresabschluss 2021

Teilfinanzrechnung Kostenstelle 08095008 Schwimmbad Schmitten

Schmitten im Taunus

Nr.	Bezeichnung	Ergebnis des Vorjahres 2020	Fortgeschriebener Ansatz des Haushaltsjahres 2021	Ergebnis des Haushaltsjahres 2021	Vergleich fortgeschr. Ansatz/ Ergebnis des Haushaltsjahres (Sp. 4 ./ Sp. 5)
	Einzahlungen aus Investitionstätigkeit				
20	+ Einz. aus Investitionszuweis. und -zuschüssen sowie aus Investitions-beiträgen				
21	+ Einz. aus Abgängen von Vermögens-gegenständen des Sachanlage-vermögens und des immateriellen Anlagevermögens				
22	+ Einz. aus Abgängen von Vermögens-gegenständen des Finanzanlage-vermögens				
	Einzahlungen aus Finanzierungstätigkeit				
31	+ Einz. aus der Aufnahme v. Krediten und wirtschaftlich vergleichbaren Vorgängen für Investitionen				
	Summe				
	Auszahlungen aus Investitionstätigkeit				
24	- Ausz. für den Erwerb von Grundstücken und Gebäuden				
25	- Ausz. für Baumaßnahmen		-60.000,00	-4.590,00	-55.410,00
26	- Ausz. für Investitionen in das sonstige Sachanlagevermögen und immaterielle Anlagevermögen davon: Ausz. aus gewährten Investitionszuweisungen und -zuschüssen	-9.682,66			
27	- Ausz. für Investitionen in das Finanzanlagevermögen				
	Auszahlungen aus Finanzierungstätigkeit				
32	- Auszahlungen für die Tilgung von Krediten und wirtschaftlich vergl. Vorgängen für Investitionen				
	Summe	-9.682,66	-60.000,00	-4.590,00	-55.410,00
	Saldo (Einzahlungen ./ Auszahlungen)	-9.682,66	-60.000,00	-4.590,00	-55.410,00

Jahresabschluss 2021

Teilergebnisrechnung Kostenstelle 08095009 Kiosk Schwimmbad

Schmitten im Taunus

Nr.	Konten	Bezeichnung	Ergebnis des Vorjahres 2020	Fortgeschriebener Ansatz des Haushaltsjahres 2021	Ergebnis des Haushaltsjahres 2021	Vergleich fortgeschr. Ansatz/ Ergebnis des Haushaltsjahres (Sp. 5 ./ Sp. 6)
		Ordentliche Erträge				
01	50	Privatrechtliche Leistungsentgelte	-2.100,00	-8.400,00	-4.900,00	-3.500,00
10		Summe der ordentlichen Erträge (Nr. 1 bis 9)	-2.100,00	-8.400,00	-4.900,00	-3.500,00
		Ordentliche Aufwendungen				
13	60, 61, 67-69	Aufwendungen für Sach- und Dienstleistungen	6.262,91	9.410,00	5.066,04	4.343,96
14	66	Abschreibungen	809,62	609,00	880,44	-271,44
19		Summe der ordentlichen Aufwendungen (Nr. 11 bis 18)	7.072,53	10.019,00	5.946,48	4.072,52
20		Verwaltungsergebnis (Nr. 10 ./ Nr. 19)	4.972,53	1.619,00	1.046,48	572,52
21	56, 57	Finanzerträge				
22	77	Finanzaufwendungen				
23		Finanzergebnis (Nr. 21 ./ Nr. 22)				
24		Ordentliches Ergebnis (Verwaltungsergebnis und Finanzergebnis Nr. 20 und Nr. 23)	4.972,53	1.619,00	1.046,48	572,52
25	59	Außerordentliche Erträge				
26	79	Außerordentliche Aufwendungen			1,00	-1,00
27		Außerordentliches Ergebnis (Nr. 25 ./ Nr. 26)			1,00	-1,00
28		Jahresergebnis vor Internen Leistungsbeziehungen (ordentliches Ergebnis und außerordentliches Ergebnis Nr. 24 und Nr. 27)	4.972,53	1.619,00	1.047,48	571,52
29		Erlöse aus internen Leistungsbeziehungen				
30		Kosten aus internen Leistungsbeziehungen	178,80		545,98	-545,98
31		Ergebnis der internen Leistungsbeziehungen	178,80		545,98	-545,98
32		Jahresergebnis nach internen Leistungsbeziehungen	5.151,33	1.619,00	1.593,46	25,54

Jahresabschluss 2021

Teilfinanzrechnung Kostenstelle 08095009 Kiosk Schwimmbad

Schmitten im Taunus

Nr.	Bezeichnung	Ergebnis des Vorjahres 2020	Fortgeschriebener Ansatz des Haushaltsjahres 2021	Ergebnis des Haushaltsjahres 2021	Vergleich fortgeschr. Ansatz/ Ergebnis des Haushaltsjahres (Sp. 4 ./ Sp. 5)
	Einzahlungen aus Investitionstätigkeit				
20	+ Einz. aus Investitionszuweis. und -zuschüssen sowie aus Investitions-beiträgen				
21	+ Einz. aus Abgängen von Vermögens-gegenständen des Sachanlage-vermögens und des immateriellen Anlagevermögens				
22	+ Einz. aus Abgängen von Vermögens-gegenständen des Finanzanlage-vermögens				
	Einzahlungen aus Finanzierungstätigkeit				
31	+ Einz. aus der Aufnahme v. Krediten und wirtschaftlich vergleichbaren Vorgängen für Investitionen				
	Summe				
	Auszahlungen aus Investitionstätigkeit				
24	- Ausz. für den Erwerb von Grundstücken und Gebäuden				
25	- Ausz. für Baumaßnahmen				
26	- Ausz. für Investitionen in das sonstige Sachanlagevermögen und immaterielle Anlagevermögen davon: Ausz. aus gewährten Investitionszuweisungen und -zuschüssen			-12.210,44	12.210,44
27	- Ausz. für Investitionen in das Finanzanlagevermögen				
	Auszahlungen aus Finanzierungstätigkeit				
32	- Auszahlungen für die Tilgung von Krediten und wirtschaftlich vergl. Vorgängen für Investitionen				
	Summe			-12.210,44	12.210,44
	Saldo (Einzahlungen ./ Auszahlungen)			-12.210,44	12.210,44

Jahresabschluss 2021

Teilergebnisrechnung Kostenstelle 08095010 Schwimmbadparkplatz

Schmitten im Taunus

Nr.	Konten	Bezeichnung	Ergebnis des Vorjahres 2020	Fortgeschriebener Ansatz des Haushaltsjahres 2021	Ergebnis des Haushaltsjahres 2021	Vergleich fortgeschr. Ansatz/ Ergebnis des Haushaltsjahres (Sp. 5 ./ Sp. 6)
		Ordentliche Erträge				
10		Summe der ordentlichen Erträge (Nr. 1 bis 9)				
		Ordentliche Aufwendungen				
13	60, 61, 67-69	Aufwendungen für Sach- und Dienstleistungen		5.220,00	717,85	4.502,15
19		Summe der ordentlichen Aufwendungen (Nr. 11 bis 18)		5.220,00	717,85	4.502,15
20		Verwaltungsergebnis (Nr. 10 ./ Nr. 19)		5.220,00	717,85	4.502,15
21	56, 57	Finanzerträge				
22	77	Finanzaufwendungen				
23		Finanzergebnis (Nr. 21 ./ Nr. 22)				
24		Ordentliches Ergebnis (Verwaltungsergebnis und Finanzergebnis Nr. 20 und Nr. 23)		5.220,00	717,85	4.502,15
25	59	Außerordentliche Erträge				
26	79	Außerordentliche Aufwendungen				
27		Außerordentliches Ergebnis (Nr. 25 ./ Nr. 26)				
28		Jahresergebnis vor internen Leistungsbeziehungen (ordentliches Ergebnis und außerordentliches Ergebnis Nr. 24 und Nr. 27)		5.220,00	717,85	4.502,15
29		Erlöse aus internen Leistungsbeziehungen				
30		Kosten aus internen Leistungsbeziehungen				
31		Ergebnis der internen Leistungsbeziehungen				
32		Jahresergebnis nach internen Leistungsbeziehungen		5.220,00	717,85	4.502,15

Jahresabschluss 2021

Teilfinanzrechnung Kostenstelle 08095010 Schwimmbadparkplatz

Schmitten im Taunus

Nr.	Bezeichnung	Ergebnis des Vorjahres 2020	Fortgeschriebener Ansatz des Haushaltsjahres 2021	Ergebnis des Haushaltsjahres 2021	Vergleich fortgeschr. Ansatz/ Ergebnis des Haushaltsjahres (Sp. 4 ./ Sp. 5)
	Einzahlungen aus Investitionstätigkeit				
20	+ Einz. aus Investitionszuweis. und -zuschüssen sowie aus Investitions-beiträgen				
21	+ Einz. aus Abgängen von Vermögens-gegenständen des Sachanlage-vermögens und des immateriellen Anlagevermögens				
22	+ Einz. aus Abgängen von Vermögens-gegenständen des Finanzanlage-vermögens				
	Einzahlungen aus Finanzierungstätigkeit				
31	+ Einz. aus der Aufnahme v. Krediten und wirtschaftlich vergleichbaren Vorgängen für Investitionen				
	Summe				
	Auszahlungen aus Investitionstätigkeit				
24	- Ausz. für den Erwerb von Grundstücken und Gebäuden				
25	- Ausz. für Baumaßnahmen				
26	- Ausz. für Investitionen in das sonstige Sachanlagevermögen und immaterielle Anlagevermögen davon: Ausz. aus gewährten Investitionszuweisungen und -zuschüssen				
27	- Ausz. für Investitionen in das Finanzanlagevermögen				
	Auszahlungen aus Finanzierungstätigkeit				
32	- Auszahlungen für die Tilgung von Krediten und wirtschaftlich vergl. Vorgängen für Investitionen				
	Summe				
	Saldo (Einzahlungen ./ Auszahlungen)				

Jahresabschluss 2021

Teilergebnisrechnung Kostenstelle 10168001 Technische Bauverwaltung allgemein						
Schmitten im Taunus						
Nr.	Konten	Bezeichnung	Ergebnis des Vorjahres 2020	Fortgeschriebener Ansatz des Haushaltsjahres 2021	Ergebnis des Haushaltsjahres 2021	Vergleich fortgeschr. Ansatz/ Ergebnis des Haushaltsjahres (Sp. 5 ./ Sp. 6)
		Ordentliche Erträge				
02	51	Öffentlich-rechtliche Leistungsentgelte	-4.107,00	-800,00	-3.800,00	3.000,00
10		Summe der ordentlichen Erträge (Nr. 1 bis 9)	-4.107,00	-800,00	-3.800,00	3.000,00
		Ordentliche Aufwendungen				
11	62, 63, 640-643, 647-649, 65	Personalaufwendungen	28.056,41	47.600,00	40.676,67	6.923,33
12	644-646	Versorgungsaufwendungen	2.046,15		2.598,66	-2.598,66
13	60, 61, 67-69	Aufwendungen für Sach- und Dienstleistungen	18.962,70	15.950,00	16.389,29	-439,29
14	66	Abschreibungen	115,43			
15	71	Aufwendungen f. Zuweisungen u. Zuschüsse sowie besondere Finanzaufwendungen	510,61	511,00	510,61	0,39
18	70, 74, 76	Sonstige ordentliche Aufwendungen	100,00	220,00	564,00	-344,00
19		Summe der ordentlichen Aufwendungen (Nr. 11 bis 18)	49.791,30	64.281,00	60.739,23	3.541,77
20		Verwaltungsergebnis (Nr. 10 ./ Nr. 19)	45.684,30	63.481,00	56.939,23	6.541,77
21	56, 57	Finanzerträge				
22	77	Finanzaufwendungen				
23		Finanzergebnis (Nr. 21 ./ Nr. 22)				
24		Ordentliches Ergebnis (Verwaltungsergebnis und Finanzergebnis Nr. 20 und Nr. 23)	45.684,30	63.481,00	56.939,23	6.541,77
25	59	Außerordentliche Erträge				
26	79	Außerordentliche Aufwendungen				
27		Außerordentliches Ergebnis (Nr. 25 ./ Nr. 26)				
28		Jahresergebnis vor Internen Leistungsbeziehungen (ordentliches Ergebnis und außerordentliches Ergebnis Nr. 24 und Nr. 27)	45.684,30	63.481,00	56.939,23	6.541,77
29		Erlöse aus internen Leistungsbeziehungen				
30		Kosten aus internen Leistungsbeziehungen				
31		Ergebnis der Internen Leistungsbeziehungen				
32		Jahresergebnis nach Internen Leistungsbeziehungen	45.684,30	63.481,00	56.939,23	6.541,77

Jahresabschluss 2021

Teilfinanzrechnung Kostenstelle 10168001 Technische Bauverwaltung allgemein

Schmitten im Taunus

Nr.	Bezeichnung	Ergebnis des Vorjahres 2020	Fortgeschriebener Ansatz des Haushaltsjahres 2021	Ergebnis des Haushaltsjahres 2021	Vergleich fortgeschr. Ansatz/ Ergebnis des Haushaltsjahres (Sp. 4 ./ Sp. 5)
	Einzahlungen aus Investitionstätigkeit				
20	+ Einz. aus Investitionszuweis. und -zuschüssen sowie aus Investitions-beiträgen				
21	+ Einz. aus Abgängen von Vermögens-gegenständen des Sachanlage-vermögens und des immateriellen Anlagevermögens				
22	+ Einz. aus Abgängen von Vermögens-gegenständen des Finanzanlage-vermögens				
	Einzahlungen aus Finanzierungstätigkeit				
31	+ Einz. aus der Aufnahme v. Krediten und wirtschaftlich vergleichbaren Vorgängen für Investitionen				
	Summe				
	Auszahlungen aus Investitionstätigkeit				
24	- Ausz. für den Erwerb von Grundstücken und Gebäuden				
25	- Ausz. für Baumaßnahmen				
26	- Ausz. für Investitionen in das sonstige Sachanlagevermögen und immaterielle Anlagevermögen davon: Ausz. aus gewährten Investitionszuweisungen und -zuschüssen				
27	- Ausz. für Investitionen in das Finanzanlagevermögen				
	Auszahlungen aus Finanzierungstätigkeit				
32	- Auszahlungen für die Tilgung von Krediten und wirtschaftlich vergl. Vorgängen für Investitionen				
	Summe				
	Saldo (Einzahlungen ./ Auszahlungen)				

Jahresabschluss 2021

Teilergebnisrechnung Kostenstelle 10168002 Städtebauliche Planung und Entwicklung

Schmitten im Taunus

Nr.	Konten	Bezeichnung	Ergebnis des Vorjahres 2020	Fortgeschriebener Ansatz des Haushaltsjahres 2021	Ergebnis des Haushaltsjahres 2021	Vergleich fortgeschr. Ansatz/ Ergebnis des Haushaltsjahres (Sp. 5 ./ Sp. 6)
		Ordentliche Erträge				
03	548-549	Kostenersatzleistungen und -erstattungen			-106,66	106,66
08	546	Erträge a. Auflösung v. SoPo aus Investitionszuweisungen,-zuschüssen u.-beiträgen	-10.124,00	-10.125,00	-10.125,00	
10		Summe der ordentlichen Erträge (Nr. 1 bis 9)	-10.124,00	-10.125,00	-10.231,66	106,66
		Ordentliche Aufwendungen				
13	60, 61, 67-69	Aufwendungen für Sach- und Dienstleistungen	12.018,61	11.050,00	12.978,44	-1.928,44
14	66	Abschreibungen	12.590,46	10.068,46	9.616,00	452,46
15	71	Aufwendungen f. Zuweisungen u. Zuschüsse sowie besondere Finanzaufwendungen	2.975,00	2.975,00		2.975,00
19		Summe der ordentlichen Aufwendungen (Nr. 11 bis 18)	27.584,07	24.093,46	22.594,44	1.499,02
20		Verwaltungsergebnis (Nr. 10 ./ Nr. 19)	17.460,07	13.968,46	12.362,78	1.605,68
21	56, 57	Finanzerträge				
22	77	Finanzaufwendungen				
23		Finanzergebnis (Nr. 21 ./ Nr. 22)				
24		Ordentliches Ergebnis (Verwaltungsergebnis und Finanzergebnis Nr. 20 und Nr. 23)	17.460,07	13.968,46	12.362,78	1.605,68
25	59	Außerordentliche Erträge				
26	79	Außerordentliche Aufwendungen				
27		Außerordentliches Ergebnis (Nr. 25 ./ Nr. 26)				
28		Jahresergebnis vor Internen Leistungsbeziehungen (ordentliches Ergebnis und außerordentliches Ergebnis Nr. 24 und Nr. 27)	17.460,07	13.968,46	12.362,78	1.605,68
29		Erlöse aus internen Leistungsbeziehungen				
30		Kosten aus internen Leistungsbeziehungen	3.627,32			
31		Ergebnis der Internen Leistungsbeziehungen	3.627,32			
32		Jahresergebnis nach Internen Leistungsbeziehungen	21.087,39	13.968,46	12.362,78	1.605,68

Jahresabschluss 2021

Teilfinanzrechnung Kostenstelle 10168002 Städtebauliche Planung und Entwicklung

Schmitt im Taunus

Nr.	Bezeichnung	Ergebnis des Vorjahres 2020	Fortgeschriebener Ansatz des Haushaltsjahres 2021	Ergebnis des Haushaltsjahres 2021	Vergleich fortgeschr. Ansatz/ Ergebnis des Haushaltsjahres (Sp. 4 ./ Sp. 5)
	Einzahlungen aus Investitionstätigkeit				
20	+ Einz. aus Investitionszuweis. und -zuschüssen sowie aus Investitions-beiträgen				
21	+ Einz. aus Abgängen von Vermögens-gegenständen des Sachanlage-vermögens und des immateriellen Anlagevermögens				
22	+ Einz. aus Abgängen von Vermögens-gegenständen des Finanzanlage-vermögens				
	Einzahlungen aus Finanzierungstätigkeit				
31	+ Einz. aus der Aufnahme v. Krediten und wirtschaftlich vergleichbaren Vorgängen für Investitionen				
	Summe				
	Auszahlungen aus Investitionstätigkeit				
24	- Ausz. für den Erwerb von Grundstücken und Gebäuden				
25	- Ausz. für Baumaßnahmen				
26	- Ausz. für Investitionen in das sonstige Sachanlagevermögen und immaterielle Anlagevermögen davon: Ausz. aus gewährten Investitionszuweisungen und -zuschüssen				
27	- Ausz. für Investitionen in das Finanzanlagevermögen				
	Auszahlungen aus Finanzierungstätigkeit				
32	- Auszahlungen für die Tilgung von Krediten und wirtschaftlich vergl. Vorgängen für Investitionen				
	Summe				
	Saldo (Einzahlungen ./ Auszahlungen)				

Jahresabschluss 2021

Teilergebnisrechnung Kostenstelle 10168003 Bauordnungsaufgaben und Ausführung von Planungen

Schmitten im Taunus

Nr.	Konten	Bezeichnung	Ergebnis des Vorjahres 2020	Fortgeschriebener Ansatz des Haushaltsjahres 2021	Ergebnis des Haushaltsjahres 2021	Vergleich fortgeschr. Ansatz/ Ergebnis des Haushaltsjahres (Sp. 5 ./ Sp. 6)
		Ordentliche Erträge				
02	51	Öffentlich-rechtliche Leistungsentgelte	-4.785,00	-5.000,00	-3.855,00	-1.145,00
07	540-543	Erträge aus Zuweisungen u. Zuschüssen für lfd. Zwecke u. allgemeine Umlagen	-12.938,00			
10		Summe der ordentlichen Erträge (Nr. 1 bis 9) Ordentliche Aufwendungen	-17.723,00	-5.000,00	-3.855,00	-1.145,00
11	62, 63, 640-643, 647-649, 65	Personalaufwendungen	74.525,75	86.400,00	79.671,16	6.728,84
12	644-646	Versorgungsaufwendungen	-10.846,75		12.303,82	-12.303,82
13	60, 61, 67-69	Aufwendungen für Sach- und Dienstleistungen	341,28	4.650,00	638,46	4.011,54
19		Summe der ordentlichen Aufwendungen (Nr. 11 bis 18)	64.020,28	91.050,00	92.613,44	-1.563,44
20		Verwaltungsergebnis (Nr. 10 ./ Nr. 19)	46.297,28	86.050,00	88.758,44	-2.708,44
21	56, 57	Finanzerträge				
22	77	Finanzaufwendungen				
23		Finanzergebnis (Nr. 21 ./ Nr. 22)				
24		Ordentliches Ergebnis (Verwaltungsergebnis und Finanzergebnis Nr. 20 und Nr. 23)	46.297,28	86.050,00	88.758,44	-2.708,44
25	59	Außerordentliche Erträge				
26	79	Außerordentliche Aufwendungen				
27		Außerordentliches Ergebnis (Nr. 25 ./ Nr. 26)				
28		Jahresergebnis vor Internen Leistungsbeziehungen (ordentliches Ergebnis und außerordentliches Ergebnis Nr. 24 und Nr. 27)	46.297,28	86.050,00	88.758,44	-2.708,44
29		Erlöse aus internen Leistungsbeziehungen				
30		Kosten aus internen Leistungsbeziehungen				
31		Ergebnis der internen Leistungsbeziehungen				
32		Jahresergebnis nach internen Leistungsbeziehungen	46.297,28	86.050,00	88.758,44	-2.708,44

Jahresabschluss 2021

Teilfinanzrechnung Kostenstelle 10168003 Bauordnungsaufgaben und Ausführung von Planungen

Schmitten im Taunus

Nr.	Bezeichnung	Ergebnis des Vorjahres 2020	Fortgeschriebener Ansatz des Haushaltsjahres 2021	Ergebnis des Haushaltsjahres 2021	Vergleich fortgeschr. Ansatz/ Ergebnis des Haushaltsjahres (Sp. 4 ./ Sp. 5)
	Einzahlungen aus Investitionstätigkeit				
20	+ Einz. aus Investitionszuweis. und -zuschüssen sowie aus Investitions-beiträgen				
21	+ Einz. aus Abgängen von Vermögens-gegenständen des Sachanlage-vermögens und des immateriellen Anlagevermögens				
22	+ Einz. aus Abgängen von Vermögens-gegenständen des Finanzanlage-vermögens				
	Einzahlungen aus Finanzierungstätigkeit				
31	+ Einz. aus der Aufnahme v. Krediten und wirtschaftlich vergleichbaren Vorgängen für Investitionen				
	Summe				
	Auszahlungen aus Investitionstätigkeit				
24	- Ausz. für den Erwerb von Grundstücken und Gebäuden				
25	- Ausz. für Baumaßnahmen				
26	- Ausz. für Investitionen in das sonstige Sachanlagevermögen und immaterielle Anlagevermögen davon: Ausz. aus gewährten Investitionszuweisungen und -zuschüssen				
27	- Ausz. für Investitionen in das Finanzanlagevermögen				
	Auszahlungen aus Finanzierungstätigkeit				
32	- Auszahlungen für die Tilgung von Krediten und wirtschaftlich vergl. Vorgängen für Investitionen				
	Summe				
	Saldo (Einzahlungen ./ Auszahlungen)				

Jahresabschluss 2021

Teilergebnisrechnung Kostenstelle 10168004 Kommunaler Denkmalschutz und Denkmalpflege						
Schmitten im Taunus						
Nr.	Konten	Bezeichnung	Ergebnis des Vorjahres 2020	Fortgeschriebener Ansatz des Haushaltsjahres 2021	Ergebnis des Haushaltsjahres 2021	Vergleich fortgeschr. Ansatz/ Ergebnis des Haushaltsjahres (Sp. 5 ./ Sp. 6)
		Ordentliche Erträge				
10		Summe der ordentlichen Erträge (Nr. 1 bis 9)				
		Ordentliche Aufwendungen				
13	60, 61, 67-69	Aufwendungen für Sach- und Dienstleistungen	1.252,73	12.100,00	710,71	11.389,29
14	66	Abschreibungen	67,00	68,00	68,00	
19		Summe der ordentlichen Aufwendungen (Nr. 11 bis 18)	1.319,73	12.168,00	778,71	11.389,29
20		Verwaltungsergebnis (Nr. 10 ./ Nr. 19)	1.319,73	12.168,00	778,71	11.389,29
21	56, 57	Finanzerträge				
22	77	Finanzaufwendungen				
23		Finanzergebnis (Nr. 21 ./ Nr. 22)				
24		Ordentliches Ergebnis (Verwaltungsergebnis und Finanzergebnis Nr. 20 und Nr. 23)	1.319,73	12.168,00	778,71	11.389,29
25	59	Außerordentliche Erträge				
26	79	Außerordentliche Aufwendungen				
27		Außerordentliches Ergebnis (Nr. 25 ./ Nr. 26)				
28		Jahresergebnis vor Internen Leistungsbeziehungen (ordentliches Ergebnis und außerordentliches Ergebnis Nr. 24 und Nr. 27)	1.319,73	12.168,00	778,71	11.389,29
29		Erlöse aus internen Leistungsbeziehungen				
30		Kosten aus internen Leistungsbeziehungen	1.380,14		292,80	-292,80
31		Ergebnis der Internen Leistungsbeziehungen	1.380,14		292,80	-292,80
32		Jahresergebnis nach Internen Leistungsbeziehungen	2.699,87	12.168,00	1.071,51	11.096,49

Jahresabschluss 2021

Teilfinanzrechnung Kostenstelle 10168004 Kommunalen Denkmalschutz und Denkmalpflege

Schmitt im Taunus

Nr.	Bezeichnung	Ergebnis des Vorjahres 2020	Fortgeschriebener Ansatz des Haushaltsjahres 2021	Ergebnis des Haushaltsjahres 2021	Vergleich fortgeschr. Ansatz/ Ergebnis des Haushaltsjahres (Sp. 4 ./ Sp. 5)
	Einzahlungen aus Investitionstätigkeit				
20	+ Einz. aus Investitionszuweis. und -zuschüssen sowie aus Investitions-beiträgen				
21	+ Einz. aus Abgängen von Vermögens-gegenständen des Sachanlage-vermögens und des immateriellen Anlagevermögens				
22	+ Einz. aus Abgängen von Vermögens-gegenständen des Finanzanlage-vermögens				
	Einzahlungen aus Finanzierungstätigkeit				
31	+ Einz. aus der Aufnahme v. Krediten und wirtschaftlich vergleichbaren Vorgängen für Investitionen				
	Summe				
	Auszahlungen aus Investitionstätigkeit				
24	- Ausz. für den Erwerb von Grundstücken und Gebäuden				
25	- Ausz. für Baumaßnahmen				
26	- Ausz. für Investitionen in das sonstige Sachanlagevermögen und immaterielle Anlagevermögen davon: Ausz. aus gewährten Investitionszuweisungen und -zuschüssen				
27	- Ausz. für Investitionen in das Finanzanlagevermögen				
	Auszahlungen aus Finanzierungstätigkeit				
32	- Auszahlungen für die Tilgung von Krediten und wirtschaftlich vergl. Vorgängen für Investitionen				
	Summe				
	Saldo (Einzahlungen ./ Auszahlungen)				

Jahresabschluss 2021

Teilergebnisrechnung Kostenstelle 10168005 Dorferneuerung ab 2021

Schmitten im Taunus

Nr.	Konten	Bezeichnung	Ergebnis des Vorjahres 2020	Fortgeschriebener Ansatz des Haushaltsjahres 2021	Ergebnis des Haushaltsjahres 2021	Vergleich fortgeschr. Ansatz/ Ergebnis des Haushaltsjahres (Sp. 5 ./ Sp. 6)
		Ordentliche Erträge				
10		Summe der ordentlichen Erträge (Nr. 1 bis 9)				
		Ordentliche Aufwendungen				
19		Summe der ordentlichen Aufwendungen (Nr. 11 bis 18)				
20		Verwaltungsergebnis (Nr. 10 ./ Nr. 19)				
21	56, 57	Finanzerträge				
22	77	Finanzaufwendungen				
23		Finanzergebnis (Nr. 21 ./ Nr. 22)				
24		Ordentliches Ergebnis (Verwaltungsergebnis und Finanzergebnis Nr. 20 und Nr. 23)				
25	59	Außerordentliche Erträge				
26	79	Außerordentliche Aufwendungen				
27		Außerordentliches Ergebnis (Nr. 25 ./ Nr. 26)				
28		Jahresergebnis vor Internen Leistungsbeziehungen (ordentliches Ergebnis und außerordentliches Ergebnis Nr. 24 und Nr. 27)				
29		Erlöse aus internen Leistungsbeziehungen				
30		Kosten aus internen Leistungsbeziehungen				
31		Ergebnis der Internen Leistungsbeziehungen				
32		Jahresergebnis nach Internen Leistungsbeziehungen				

Jahresabschluss 2021

Teilfinanzrechnung Kostenstelle 10168005 Dorferneuerung ab 2021

Schmitten im Taunus

Nr.	Bezeichnung	Ergebnis des Vorjahres 2020	Fortgeschriebener Ansatz des Haushaltsjahres 2021	Ergebnis des Haushaltsjahres 2021	Vergleich fortgeschr. Ansatz/ Ergebnis des Haushaltsjahres (Sp. 4 ./ Sp. 5)
	Einzahlungen aus Investitionstätigkeit				
20	+ Einz. aus Investitionszuweis. und -zuschüssen sowie aus Investitions-beiträgen				
21	+ Einz. aus Abgängen von Vermögens-gegenständen des Sachanlage-vermögens und des immateriellen Anlagevermögens				
22	+ Einz. aus Abgängen von Vermögens-gegenständen des Finanzanlage-vermögens				
	Einzahlungen aus Finanzierungstätigkeit				
31	+ Einz. aus der Aufnahme v. Krediten und wirtschaftlich vergleichbaren Vorgängen für Investitionen				
	Summe				
	Auszahlungen aus Investitionstätigkeit				
24	- Ausz. für den Erwerb von Grundstücken und Gebäuden				
25	- Ausz. für Baumaßnahmen				
26	- Ausz. für Investitionen in das sonstige Sachanlagevermögen und immaterielle Anlagevermögen davon: Ausz. aus gewährten Investitionszuweisungen und -zuschüssen				
27	- Ausz. für Investitionen in das Finanzanlagevermögen				
	Auszahlungen aus Finanzierungstätigkeit				
32	- Auszahlungen für die Tilgung von Krediten und wirtschaftlich vergl. Vorgängen für Investitionen				
	Summe				
	Saldo (Einzahlungen ./ Auszahlungen)				

Jahresabschluss 2021

Teilergebnisrechnung Kostenstelle 11207001 Abfallwirtschaft allgemein						
Schmitten im Taunus						
Nr.	Konten	Bezeichnung	Ergebnis des Vorjahres 2020	Fortgeschriebener Ansatz des Haushaltsjahres 2021	Ergebnis des Haushaltsjahres 2021	Vergleich fortgeschr. Ansatz/ Ergebnis des Haushaltsjahres (Sp. 5 ./ Sp. 6)
		Ordentliche Erträge				
08	546	Erträge a. Auflösung v. SoPo aus Investitionszuweisungen,-zuschüssen u.-beiträgen		-36.604,00		-36.604,00
10		Summe der ordentlichen Erträge (Nr. 1 bis 9)		-36.604,00		-36.604,00
		Ordentliche Aufwendungen				
11	62, 63, 640-643, 647-649, 65	Personalaufwendungen	48.548,70	59.900,00	49.212,08	10.687,92
12	644-646	Versorgungsaufwendungen	3.502,59		2.911,78	-2.911,78
13	60, 61, 67-69	Aufwendungen für Sach- und Dienstleistungen	39.085,90	16.425,00	98.755,75	-82.330,75
	(697)	davon: Einstellung in den Sonderposten	29.960,00		85.267,75	-85.267,75
19		Summe der ordentlichen Aufwendungen (Nr. 11 bis 18)	91.137,19	76.325,00	150.879,61	-74.554,61
20		Verwaltungsergebnis (Nr. 10 ./ Nr. 19)	91.137,19	39.721,00	150.879,61	-111.158,61
21	56, 57	Finanzerträge				
22	77	Finanzaufwendungen				
23		Finanzergebnis (Nr. 21 ./ Nr. 22)				
24		Ordentliches Ergebnis (Verwaltungsergebnis und Finanzergebnis Nr. 20 und Nr. 23)	91.137,19	39.721,00	150.879,61	-111.158,61
25	59	Außerordentliche Erträge				
26	79	Außerordentliche Aufwendungen				
27		Außerordentliches Ergebnis (Nr. 25 ./ Nr. 26)				
28		Jahresergebnis vor Internen Leistungsbeziehungen (ordentliches Ergebnis und außerordentliches Ergebnis Nr. 24 und Nr. 27)	91.137,19	39.721,00	150.879,61	-111.158,61
29		Erlöse aus internen Leistungsbeziehungen				
30		Kosten aus internen Leistungsbeziehungen				
31		Ergebnis der internen Leistungsbeziehungen				
32		Jahresergebnis nach internen Leistungsbeziehungen	91.137,19	39.721,00	150.879,61	-111.158,61

Jahresabschluss 2021

Teilfinanzrechnung Kostenstelle 11207001 Abfallwirtschaft allgemein

Schmitten im Taunus

Nr.	Bezeichnung	Ergebnis des Vorjahres 2020	Fortgeschriebener Ansatz des Haushaltsjahres 2021	Ergebnis des Haushaltsjahres 2021	Vergleich fortgeschr. Ansatz/ Ergebnis des Haushaltsjahres (Sp. 4 ./ Sp. 5)
	Einzahlungen aus Investitionstätigkeit				
20	+ Einz. aus Investitionszuweis. und -zuschüssen sowie aus Investitions-beiträgen				
21	+ Einz. aus Abgängen von Vermögens-gegenständen des Sachanlage-vermögens und des immateriellen Anlagevermögens				
22	+ Einz. aus Abgängen von Vermögens-gegenständen des Finanzanlage-vermögens				
	Einzahlungen aus Finanzierungstätigkeit				
31	+ Einz. aus der Aufnahme v. Krediten und wirtschaftlich vergleichbaren Vorgängen für Investitionen				
	Summe				
	Auszahlungen aus Investitionstätigkeit				
24	- Ausz. für den Erwerb von Grundstücken und Gebäuden				
25	- Ausz. für Baumaßnahmen				
26	- Ausz. für Investitionen in das sonstige Sachanlagevermögen und immaterielle Anlagevermögen davon: Ausz. aus gewährten Investitionszuweisungen und -zuschüssen				
27	- Ausz. für Investitionen in das Finanzanlagevermögen				
	Auszahlungen aus Finanzierungstätigkeit				
32	- Auszahlungen für die Tilgung von Krediten und wirtschaftlich vergl. Vorgängen für Investitionen				
	Summe				
	Saldo (Einzahlungen ./ Auszahlungen)				

Jahresabschluss 2021

Teilergebnisrechnung Kostenstelle 11207002 Deponiekosten, Verbrennung, Verwertung

Schmitten im Taunus

Nr.	Konten	Bezeichnung	Ergebnis des Vorjahres 2020	Fortgeschriebener Ansatz des Haushaltsjahres 2021	Ergebnis des Haushaltsjahres 2021	Vergleich fortgeschr. Ansatz/ Ergebnis des Haushaltsjahres (Sp. 5 ./ Sp. 6)
		Ordentliche Erträge				
10		Summe der ordentlichen Erträge (Nr. 1 bis 9)				
		Ordentliche Aufwendungen				
13	60, 61, 67-69	Aufwendungen für Sach- und Dienstleistungen	174.374,64	174.000,00	159.585,15	14.414,85
19		Summe der ordentlichen Aufwendungen (Nr. 11 bis 18)	174.374,64	174.000,00	159.585,15	14.414,85
20		Verwaltungsergebnis (Nr. 10 ./ Nr. 19)	174.374,64	174.000,00	159.585,15	14.414,85
21	56, 57	Finanzerträge				
22	77	Finanzaufwendungen				
23		Finanzergebnis (Nr. 21 ./ Nr. 22)				
24		Ordentliches Ergebnis (Verwaltungsergebnis und Finanzergebnis Nr. 20 und Nr. 23)	174.374,64	174.000,00	159.585,15	14.414,85
25	59	Außerordentliche Erträge				
26	79	Außerordentliche Aufwendungen				
27		Außerordentliches Ergebnis (Nr. 25 ./ Nr. 26)				
28		Jahresergebnis vor internen Leistungsbeziehungen (ordentliches Ergebnis und außerordentliches Ergebnis Nr. 24 und Nr. 27)	174.374,64	174.000,00	159.585,15	14.414,85
29		Erlöse aus internen Leistungsbeziehungen				
30		Kosten aus internen Leistungsbeziehungen	827,88		1.054,51	-1.054,51
31		Ergebnis der internen Leistungsbeziehungen	827,88		1.054,51	-1.054,51
32		Jahresergebnis nach internen Leistungsbeziehungen	175.202,52	174.000,00	160.639,66	13.360,34

Jahresabschluss 2021

Teilfinanzrechnung Kostenstelle 11207002 Deponiekosten, Verbrennung, Verwertung

Schmitten im Taunus

Nr.	Bezeichnung	Ergebnis des Vorjahres 2020	Fortgeschriebener Ansatz des Haushaltsjahres 2021	Ergebnis des Haushaltsjahres 2021	Vergleich fortgeschr. Ansatz/ Ergebnis des Haushaltsjahres (Sp. 4 ./ Sp. 5)
	Einzahlungen aus Investitionstätigkeit				
20	+ Einz. aus Investitionszuweis. und -zuschüssen sowie aus Investitions-beiträgen				
21	+ Einz. aus Abgängen von Vermögens-gegenständen des Sachanlage-vermögens und des immateriellen Anlagevermögens				
22	+ Einz. aus Abgängen von Vermögens-gegenständen des Finanzanlage-vermögens				
	Einzahlungen aus Finanzierungstätigkeit				
31	+ Einz. aus der Aufnahme v. Krediten und wirtschaftlich vergleichbaren Vorgängen für Investitionen				
	Summe				
	Auszahlungen aus Investitionstätigkeit				
24	- Ausz. für den Erwerb von Grundstücken und Gebäuden				
25	- Ausz. für Baumaßnahmen				
26	- Ausz. für Investitionen in das sonstige Sachanlagevermögen und immaterielle Anlagevermögen davon: Ausz. aus gewährten Investitionszuweisungen und -zuschüssen				
27	- Ausz. für Investitionen in das Finanzanlagevermögen				
	Auszahlungen aus Finanzierungstätigkeit				
32	- Auszahlungen für die Tilgung von Krediten und wirtschaftlich vergl. Vorgängen für Investitionen				
	Summe				
	Saldo (Einzahlungen ./ Auszahlungen)				

Jahresabschluss 2021

Teilergebnisrechnung Kostenstelle 11207003 Hausmüllentsorgung						
Schmitten im Taunus						
Nr.	Konten	Bezeichnung	Ergebnis des Vorjahres 2020	Fortgeschriebener Ansatz des Haushaltsjahres 2021	Ergebnis des Haushaltsjahres 2021	Vergleich fortgeschr. Ansatz/ Ergebnis des Haushaltsjahres (Sp. 5 ./ Sp. 6)
		Ordentliche Erträge				
01	50	Privatrechtliche Leistungsentgelte	-3.024,44	-2.000,00	-2.632,76	632,76
02	51	Öffentlich-rechtliche Leistungsentgelte	-658.455,25	-605.500,00	-670.665,00	65.165,00
07	540-543	Erträge aus Zuweisungen u. Zuschüssen für lfd. Zwecke u. allgemeine Umlagen	-19.856,82	-20.000,00	-10.103,07	-9.896,93
10		Summe der ordentlichen Erträge (Nr. 1 bis 9) Ordentliche Aufwendungen	-681.336,51	-627.500,00	-683.400,83	55.900,83
13	60, 61, 67-69	Aufwendungen für Sach- und Dienstleistungen	80.596,52	126.000,00	90.320,66	35.679,34
19		Summe der ordentlichen Aufwendungen (Nr. 11 bis 18)	80.596,52	126.000,00	90.320,66	35.679,34
20		Verwaltungsergebnis (Nr. 10 ./ Nr. 19)	-600.739,99	-501.500,00	-593.080,17	91.580,17
21	56, 57	Finanzerträge				
22	77	Finanzaufwendungen				
23		Finanzergebnis (Nr. 21 ./ Nr. 22)				
24		Ordentliches Ergebnis (Verwaltungsergebnis und Finanzergebnis Nr. 20 und Nr. 23)	-600.739,99	-501.500,00	-593.080,17	91.580,17
25	59	Außerordentliche Erträge				
26	79	Außerordentliche Aufwendungen				
27		Außerordentliches Ergebnis (Nr. 25 ./ Nr. 26)				
28		Jahresergebnis vor Internen Leistungsbeziehungen (ordentliches Ergebnis und außerordentliches Ergebnis Nr. 24 und Nr. 27)	-600.739,99	-501.500,00	-593.080,17	91.580,17
29		Erlöse aus internen Leistungsbeziehungen				
30		Kosten aus internen Leistungsbeziehungen				
31		Ergebnis der Internen Leistungsbeziehungen				
32		Jahresergebnis nach Internen Leistungsbeziehungen	-600.739,99	-501.500,00	-593.080,17	91.580,17

Jahresabschluss 2021

Teilfinanzrechnung Kostenstelle 11207003 Hausmüllentsorgung

Schmitten im Taunus

Nr.	Bezeichnung	Ergebnis des Vorjahres 2020	Fortgeschriebener Ansatz des Haushaltsjahres 2021	Ergebnis des Haushaltsjahres 2021	Vergleich fortgeschr. Ansatz/ Ergebnis des Haushaltsjahres (Sp. 4 ./ Sp. 5)
	Einzahlungen aus Investitionstätigkeit				
20	+ Einz. aus Investitionszuweis. und -zuschüssen sowie aus Investitions-beiträgen				
21	+ Einz. aus Abgängen von Vermögens-gegenständen des Sachanlage-vermögens und des immateriellen Anlagevermögens				
22	+ Einz. aus Abgängen von Vermögens-gegenständen des Finanzanlage-vermögens				
	Einzahlungen aus Finanzierungstätigkeit				
31	+ Einz. aus der Aufnahme v. Krediten und wirtschaftlich vergleichbaren Vorgängen für Investitionen				
	Summe				
	Auszahlungen aus Investitionstätigkeit				
24	- Ausz. für den Erwerb von Grundstücken und Gebäuden				
25	- Ausz. für Baumaßnahmen				
26	- Ausz. für Investitionen in das sonstige Sachanlagevermögen und immaterielle Anlagevermögen davon: Ausz. aus gewährten Investitionszuweisungen und -zuschüssen				
27	- Ausz. für Investitionen in das Finanzanlagevermögen				
	Auszahlungen aus Finanzierungstätigkeit				
32	- Auszahlungen für die Tilgung von Krediten und wirtschaftlich vergl. Vorgängen für Investitionen				
	Summe				
	Saldo (Einzahlungen ./ Auszahlungen)				

Jahresabschluss 2021

Teilergebnisrechnung Kostenstelle 11207004 Sperrmüllentsorgung

Schmitten im Taunus

Nr.	Konten	Bezeichnung	Ergebnis des Vorjahres 2020	Fortgeschriebener Ansatz des Haushaltsjahres 2021	Ergebnis des Haushaltsjahres 2021	Vergleich fortgeschr. Ansatz/ Ergebnis des Haushaltsjahres (Sp. 5 ./ Sp. 6)
		Ordentliche Erträge				
10		Summe der ordentlichen Erträge (Nr. 1 bis 9)				
		Ordentliche Aufwendungen				
13	60, 61, 67-69	Aufwendungen für Sach- und Dienstleistungen	92.901,57	70.000,00	69.567,15	432,85
19		Summe der ordentlichen Aufwendungen (Nr. 11 bis 18)	92.901,57	70.000,00	69.567,15	432,85
20		Verwaltungsergebnis (Nr. 10 ./ Nr. 19)	92.901,57	70.000,00	69.567,15	432,85
21	56, 57	Finanzerträge				
22	77	Finanzaufwendungen				
23		Finanzergebnis (Nr. 21 ./ Nr. 22)				
24		Ordentliches Ergebnis (Verwaltungsergebnis und Finanzergebnis Nr. 20 und Nr. 23)	92.901,57	70.000,00	69.567,15	432,85
25	59	Außerordentliche Erträge				
26	79	Außerordentliche Aufwendungen				
27		Außerordentliches Ergebnis (Nr. 25 ./ Nr. 26)				
28		Jahresergebnis vor internen Leistungsbeziehungen (ordentliches Ergebnis und außerordentliches Ergebnis Nr. 24 und Nr. 27)	92.901,57	70.000,00	69.567,15	432,85
29		Erlöse aus internen Leistungsbeziehungen				
30		Kosten aus internen Leistungsbeziehungen				
31		Ergebnis der internen Leistungsbeziehungen				
32		Jahresergebnis nach internen Leistungsbeziehungen	92.901,57	70.000,00	69.567,15	432,85

Jahresabschluss 2021

Teilfinanzrechnung Kostenstelle 11207004 Sperrmüllentsorgung

Schmitten im Taunus

Nr.	Bezeichnung	Ergebnis des Vorjahres 2020	Fortgeschriebener Ansatz des Haushaltsjahres 2021	Ergebnis des Haushaltsjahres 2021	Vergleich fortgeschr. Ansatz/ Ergebnis des Haushaltsjahres (Sp. 4 ./ Sp. 5)
	Einzahlungen aus Investitionstätigkeit				
20	+ Einz. aus Investitionszuweis. und -zuschüssen sowie aus Investitions-beiträgen				
21	+ Einz. aus Abgängen von Vermögens-gegenständen des Sachanlage-vermögens und des immateriellen Anlagevermögens				
22	+ Einz. aus Abgängen von Vermögens-gegenständen des Finanzanlage-vermögens				
	Einzahlungen aus Finanzierungstätigkeit				
31	+ Einz. aus der Aufnahme v. Krediten und wirtschaftlich vergleichbaren Vorgängen für Investitionen				
	Summe				
	Auszahlungen aus Investitionstätigkeit				
24	- Ausz. für den Erwerb von Grundstücken und Gebäuden				
25	- Ausz. für Baumaßnahmen				
26	- Ausz. für Investitionen in das sonstige Sachanlagevermögen und immaterielle Anlagevermögen davon: Ausz. aus gewährten Investitionszuweisungen und -zuschüssen				
27	- Ausz. für Investitionen in das Finanzanlagevermögen				
	Auszahlungen aus Finanzierungstätigkeit				
32	- Auszahlungen für die Tilgung von Krediten und wirtschaftlich vergl. Vorgängen für Investitionen				
	Summe				
	Saldo (Einzahlungen ./ Auszahlungen)				

Jahresabschluss 2021

Teilergebnisrechnung Kostenstelle 11207005 Biomüllentsorgung						
Schmitten im Taunus						
Nr.	Konten	Bezeichnung	Ergebnis des Vorjahres 2020	Fortgeschriebener Ansatz des Haushaltsjahres 2021	Ergebnis des Haushaltsjahres 2021	Vergleich fortgeschr. Ansatz/ Ergebnis des Haushaltsjahres (Sp. 5 ./ Sp. 6)
		Ordentliche Erträge				
01	50	Privatrechtliche Leistungsentgelte	-87,60		-326,40	326,40
02	51	Öffentlich-rechtliche Leistungsentgelte	-108.440,58	-105.000,00	-111.565,71	6.565,71
10		Summe der ordentlichen Erträge (Nr. 1 bis 9)	-108.528,18	-105.000,00	-111.892,11	6.892,11
		Ordentliche Aufwendungen				
13	60, 61, 67-69	Aufwendungen für Sach- und Dienstleistungen	147.947,28	145.100,00	149.435,65	-4.335,65
19		Summe der ordentlichen Aufwendungen (Nr. 11 bis 18)	147.947,28	145.100,00	149.435,65	-4.335,65
20		Verwaltungsergebnis (Nr. 10 ./ Nr. 19)	39.419,10	40.100,00	37.543,54	2.556,46
21	56, 57	Finanzerträge				
22	77	Finanzaufwendungen				
23		Finanzergebnis (Nr. 21 ./ Nr. 22)				
24		Ordentliches Ergebnis (Verwaltungsergebnis und Finanzergebnis Nr. 20 und Nr. 23)	39.419,10	40.100,00	37.543,54	2.556,46
25	59	Außerordentliche Erträge				
26	79	Außerordentliche Aufwendungen				
27		Außerordentliches Ergebnis (Nr. 25 ./ Nr. 26)				
28		Jahresergebnis vor internen Leistungsbeziehungen (ordentliches Ergebnis und außerordentliches Ergebnis Nr. 24 und Nr. 27)	39.419,10	40.100,00	37.543,54	2.556,46
29		Erlöse aus internen Leistungsbeziehungen				
30		Kosten aus internen Leistungsbeziehungen				
31		Ergebnis der internen Leistungsbeziehungen				
32		Jahresergebnis nach internen Leistungsbeziehungen	39.419,10	40.100,00	37.543,54	2.556,46

Jahresabschluss 2021

Teilfinanzrechnung Kostenstelle 11207005 Biomüllentsorgung

Schmitten im Taunus

Nr.	Bezeichnung	Ergebnis des Vorjahres 2020	Fortgeschriebener Ansatz des Haushaltsjahres 2021	Ergebnis des Haushaltsjahres 2021	Vergleich fortgeschr. Ansatz/ Ergebnis des Haushaltsjahres (Sp. 4 ./ Sp. 5)
	Einzahlungen aus Investitionstätigkeit				
20	+ Einz. aus Investitionszuweis. und -zuschüssen sowie aus Investitions-beiträgen				
21	+ Einz. aus Abgängen von Vermögens-gegenständen des Sachanlage-vermögens und des immateriellen Anlagevermögens				
22	+ Einz. aus Abgängen von Vermögens-gegenständen des Finanzanlage-vermögens				
	Einzahlungen aus Finanzierungstätigkeit				
31	+ Einz. aus der Aufnahme v. Krediten und wirtschaftlich vergleichbaren Vorgängen für Investitionen				
	Summe				
	Auszahlungen aus Investitionstätigkeit				
24	- Ausz. für den Erwerb von Grundstücken und Gebäuden				
25	- Ausz. für Baumaßnahmen				
26	- Ausz. für Investitionen in das sonstige Sachanlagevermögen und immaterielle Anlagevermögen davon: Ausz. aus gewährten Investitionszuweisungen und -zuschüssen				
27	- Ausz. für Investitionen in das Finanzanlagevermögen				
	Auszahlungen aus Finanzierungstätigkeit				
32	- Auszahlungen für die Tilgung von Krediten und wirtschaftlich vergl. Vorgängen für Investitionen				
	Summe				
	Saldo (Einzahlungen ./ Auszahlungen)				

Jahresabschluss 2021

Teilergebnisrechnung Kostenstelle 11207006 Grünabfallverwertung

Schmitten im Taunus

Nr.	Konten	Bezeichnung	Ergebnis des Vorjahres 2020	Fortgeschriebener Ansatz des Haushaltsjahres 2021	Ergebnis des Haushaltsjahres 2021	Vergleich fortgeschr. Ansatz/ Ergebnis des Haushaltsjahres (Sp. 5 ./ Sp. 6)
		Ordentliche Erträge				
09	53	Sonstige ordentliche Erträge	-12.000,00	-12.000,00		-12.000,00
10		Summe der ordentlichen Erträge (Nr. 1 bis 9) Ordentliche Aufwendungen	-12.000,00	-12.000,00		-12.000,00
13	60, 61, 67-69	Aufwendungen für Sach- und Dienstleistungen	153.217,32	144.000,00	183.089,27	-39.089,27
14	66	Abschreibungen	279,00	279,00	279,00	
19		Summe der ordentlichen Aufwendungen (Nr. 11 bis 18)	153.496,32	144.279,00	183.368,27	-39.089,27
20		Verwaltungsergebnis (Nr. 10 ./ Nr. 19)	141.496,32	132.279,00	183.368,27	-51.089,27
21	56, 57	Finanzerträge				
22	77	Finanzaufwendungen				
23		Finanzergebnis (Nr. 21 ./ Nr. 22)				
24		Ordentliches Ergebnis (Verwaltungsergebnis und Finanzergebnis Nr. 20 und Nr. 23)	141.496,32	132.279,00	183.368,27	-51.089,27
25	59	Außerordentliche Erträge				
26	79	Außerordentliche Aufwendungen				
27		Außerordentliches Ergebnis (Nr. 25 ./ Nr. 26)				
28		Jahresergebnis vor Internen Leistungsbeziehungen (ordentliches Ergebnis und außerordentliches Ergebnis Nr. 24 und Nr. 27)	141.496,32	132.279,00	183.368,27	-51.089,27
29		Erlöse aus internen Leistungsbeziehungen				
30		Kosten aus internen Leistungsbeziehungen	15.795,25		14.009,82	-14.009,82
31		Ergebnis der internen Leistungsbeziehungen	15.795,25		14.009,82	-14.009,82
32		Jahresergebnis nach internen Leistungsbeziehungen	157.291,57	132.279,00	197.378,09	-65.099,09

Jahresabschluss 2021

Teilfinanzrechnung Kostenstelle 11207006 Grünabfallverwertung

Schmitten im Taunus

Nr.	Bezeichnung	Ergebnis des Vorjahres 2020	Fortgeschriebener Ansatz des Haushaltsjahres 2021	Ergebnis des Haushaltsjahres 2021	Vergleich fortgeschr. Ansatz/ Ergebnis des Haushaltsjahres (Sp. 4 ./ Sp. 5)
	Einzahlungen aus Investitionstätigkeit				
20	+ Einz. aus Investitionszuweis. und -zuschüssen sowie aus Investitions-beiträgen				
21	+ Einz. aus Abgängen von Vermögens-gegenständen des Sachanlage-vermögens und des immateriellen Anlagevermögens				
22	+ Einz. aus Abgängen von Vermögens-gegenständen des Finanzanlage-vermögens				
	Einzahlungen aus Finanzierungstätigkeit				
31	+ Einz. aus der Aufnahme v. Krediten und wirtschaftlich vergleichbaren Vorgängen für Investitionen				
	Summe				
	Auszahlungen aus Investitionstätigkeit				
24	- Ausz. für den Erwerb von Grundstücken und Gebäuden				
25	- Ausz. für Baumaßnahmen				
26	- Ausz. für Investitionen in das sonstige Sachanlagevermögen und immaterielle Anlagevermögen davon: Ausz. aus gewährten Investitionszuweisungen und -zuschüssen				
27	- Ausz. für Investitionen in das Finanzanlagevermögen				
	Auszahlungen aus Finanzierungstätigkeit				
32	- Auszahlungen für die Tilgung von Krediten und wirtschaftlich vergl. Vorgängen für Investitionen				
	Summe				
	Saldo (Einzahlungen ./ Auszahlungen)				

Jahresabschluss 2021

Teilergebnisrechnung Kostenstelle 11207007 Altpapierverwertung						
Schmitten im Taunus						
Nr.	Konten	Bezeichnung	Ergebnis des Vorjahres 2020	Fortgeschriebener Ansatz des Haushaltsjahres 2021	Ergebnis des Haushaltsjahres 2021	Vergleich fortgeschr. Ansatz/ Ergebnis des Haushaltsjahres (Sp. 5 ./ Sp. 6)
		Ordentliche Erträge				
09	53	Sonstige ordentliche Erträge	-46.556,12	-43.000,00	-115.308,71	72.308,71
10		Summe der ordentlichen Erträge (Nr. 1 bis 9) Ordentliche Aufwendungen	-46.556,12	-43.000,00	-115.308,71	72.308,71
13	60, 61, 67-69	Aufwendungen für Sach- und Dienstleistungen	63.498,94	63.000,00	64.605,03	-1.605,03
19		Summe der ordentlichen Aufwendungen (Nr. 11 bis 18)	63.498,94	63.000,00	64.605,03	-1.605,03
20		Verwaltungsergebnis (Nr. 10 ./ Nr. 19)	16.942,82	20.000,00	-50.703,68	70.703,68
21	56, 57	Finanzerträge				
22	77	Finanzaufwendungen				
23		Finanzergebnis (Nr. 21 ./ Nr. 22)				
24		Ordentliches Ergebnis (Verwaltungsergebnis und Finanzergebnis Nr. 20 und Nr. 23)	16.942,82	20.000,00	-50.703,68	70.703,68
25	59	Außerordentliche Erträge				
26	79	Außerordentliche Aufwendungen				
27		Außerordentliches Ergebnis (Nr. 25 ./ Nr. 26)				
28		Jahresergebnis vor Internen Leistungsbeziehungen (ordentliches Ergebnis und außerordentliches Ergebnis Nr. 24 und Nr. 27)	16.942,82	20.000,00	-50.703,68	70.703,68
29		Erlöse aus internen Leistungsbeziehungen				
30		Kosten aus internen Leistungsbeziehungen				
31		Ergebnis der Internen Leistungsbeziehungen				
32		Jahresergebnis nach Internen Leistungsbeziehungen	16.942,82	20.000,00	-50.703,68	70.703,68

Jahresabschluss 2021

Teilfinanzrechnung Kostenstelle 11207007 Altpapierverwertung

Schmitt im Taunus

Nr.	Bezeichnung	Ergebnis des Vorjahres 2020	Fortgeschriebener Ansatz des Haushaltsjahres 2021	Ergebnis des Haushaltsjahres 2021	Vergleich fortgeschr. Ansatz/ Ergebnis des Haushaltsjahres (Sp. 4 ./ Sp. 5)
	Einzahlungen aus Investitionstätigkeit				
20	+ Einz. aus Investitionszuweis. und -zuschüssen sowie aus Investitions-beiträgen				
21	+ Einz. aus Abgängen von Vermögens-gegenständen des Sachanlage-vermögens und des immateriellen Anlagevermögens				
22	+ Einz. aus Abgängen von Vermögens-gegenständen des Finanzanlage-vermögens				
	Einzahlungen aus Finanzierungstätigkeit				
31	+ Einz. aus der Aufnahme v. Krediten und wirtschaftlich vergleichbaren Vorgängen für Investitionen				
	Summe				
	Auszahlungen aus Investitionstätigkeit				
24	- Ausz. für den Erwerb von Grundstücken und Gebäuden				
25	- Ausz. für Baumaßnahmen				
26	- Ausz. für Investitionen in das sonstige Sachanlagevermögen und immaterielle Anlagevermögen davon: Ausz. aus gewährten Investitionszuweisungen und -zuschüssen				
27	- Ausz. für Investitionen in das Finanzanlagevermögen				
	Auszahlungen aus Finanzierungstätigkeit				
32	- Auszahlungen für die Tilgung von Krediten und wirtschaftlich vergl. Vorgängen für Investitionen				
	Summe				
	Saldo (Einzahlungen ./ Auszahlungen)				

Jahresabschluss 2021

Teilergebnisrechnung Kostenstelle 11207008 Elektroschrottverwertung

Schmitten im Taunus

Nr.	Konten	Bezeichnung	Ergebnis des Vorjahres 2020	Fortgeschriebener Ansatz des Haushaltsjahres 2021	Ergebnis des Haushaltsjahres 2021	Vergleich fortgeschr. Ansatz/ Ergebnis des Haushaltsjahres (Sp. 5 ./ Sp. 6)
		Ordentliche Erträge				
10		Summe der ordentlichen Erträge (Nr. 1 bis 9)				
		Ordentliche Aufwendungen				
13	60, 61, 67-69	Aufwendungen für Sach- und Dienstleistungen	27.777,87	23.000,00	27.930,46	-4.930,46
19		Summe der ordentlichen Aufwendungen (Nr. 11 bis 18)	27.777,87	23.000,00	27.930,46	-4.930,46
20		Verwaltungsergebnis (Nr. 10 ./ Nr. 19)	27.777,87	23.000,00	27.930,46	-4.930,46
21	56, 57	Finanzerträge				
22	77	Finanzaufwendungen				
23		Finanzergebnis (Nr. 21 ./ Nr. 22)				
24		Ordentliches Ergebnis (Verwaltungsergebnis und Finanzergebnis Nr. 20 und Nr. 23)	27.777,87	23.000,00	27.930,46	-4.930,46
25	59	Außerordentliche Erträge				
26	79	Außerordentliche Aufwendungen				
27		Außerordentliches Ergebnis (Nr. 25 ./ Nr. 26)				
28		Jahresergebnis vor internen Leistungsbeziehungen (ordentliches Ergebnis und außerordentliches Ergebnis Nr. 24 und Nr. 27)	27.777,87	23.000,00	27.930,46	-4.930,46
29		Erlöse aus internen Leistungsbeziehungen				
30		Kosten aus internen Leistungsbeziehungen				
31		Ergebnis der internen Leistungsbeziehungen				
32		Jahresergebnis nach internen Leistungsbeziehungen	27.777,87	23.000,00	27.930,46	-4.930,46

Jahresabschluss 2021

Teilfinanzrechnung Kostenstelle 11207008 Elektroschrottverwertung

Schmitten im Taunus

Nr.	Bezeichnung	Ergebnis des Vorjahres 2020	Fortgeschriebener Ansatz des Haushaltsjahres 2021	Ergebnis des Haushaltsjahres 2021	Vergleich fortgeschr. Ansatz/ Ergebnis des Haushaltsjahres (Sp. 4 ./ Sp. 5)
	Einzahlungen aus Investitionstätigkeit				
20	+ Einz. aus Investitionszuweis. und -zuschüssen sowie aus Investitions-beiträgen				
21	+ Einz. aus Abgängen von Vermögens-gegenständen des Sachanlage-vermögens und des immateriellen Anlagevermögens				
22	+ Einz. aus Abgängen von Vermögens-gegenständen des Finanzanlage-vermögens				
	Einzahlungen aus Finanzierungstätigkeit				
31	+ Einz. aus der Aufnahme v. Krediten und wirtschaftlich vergleichbaren Vorgängen für Investitionen				
	Summe				
	Auszahlungen aus Investitionstätigkeit				
24	- Ausz. für den Erwerb von Grundstücken und Gebäuden				
25	- Ausz. für Baumaßnahmen				
26	- Ausz. für Investitionen in das sonstige Sachanlagevermögen und immaterielle Anlagevermögen davon: Ausz. aus gewährten Investitionszuweisungen und -zuschüssen				
27	- Ausz. für Investitionen in das Finanzanlagevermögen				
	Auszahlungen aus Finanzierungstätigkeit				
32	- Auszahlungen für die Tilgung von Krediten und wirtschaftlich vergl. Vorgängen für Investitionen				
	Summe				
	Saldo (Einzahlungen ./ Auszahlungen)				

Jahresabschluss 2021

Teilergebnisrechnung Kostenstelle 11207009 Schrott- und Altmittelverwertung

Schmitten im Taunus

Nr.	Konten	Bezeichnung	Ergebnis des Vorjahres 2020	Fortgeschriebener Ansatz des Haushaltsjahres 2021	Ergebnis des Haushaltsjahres 2021	Vergleich fortgeschr. Ansatz/ Ergebnis des Haushaltsjahres (Sp. 5 ./ Sp. 6)
		Ordentliche Erträge				
09	53	Sonstige ordentliche Erträge	-489,83	-500,00	-756,92	256,92
10		Summe der ordentlichen Erträge (Nr. 1 bis 9) Ordentliche Aufwendungen	-489,83	-500,00	-756,92	256,92
13	60, 61, 67-69	Aufwendungen für Sach- und Dienstleistungen	556,40	500,00	602,26	-102,26
19		Summe der ordentlichen Aufwendungen (Nr. 11 bis 18)	556,40	500,00	602,26	-102,26
20		Verwaltungsergebnis (Nr. 10 ./ Nr. 19)	66,57		-154,66	154,66
21	56, 57	Finanzerträge				
22	77	Finanzaufwendungen				
23		Finanzergebnis (Nr. 21 ./ Nr. 22)				
24		Ordentliches Ergebnis (Verwaltungsergebnis und Finanzergebnis Nr. 20 und Nr. 23)	66,57		-154,66	154,66
25	59	Außerordentliche Erträge				
26	79	Außerordentliche Aufwendungen				
27		Außerordentliches Ergebnis (Nr. 25 ./ Nr. 26)				
28		Jahresergebnis vor Internen Leistungsbeziehungen (ordentliches Ergebnis und außerordentliches Ergebnis Nr. 24 und Nr. 27)	66,57		-154,66	154,66
29		Erlöse aus internen Leistungsbeziehungen				
30		Kosten aus internen Leistungsbeziehungen				
31		Ergebnis der Internen Leistungsbeziehungen				
32		Jahresergebnis nach Internen Leistungsbeziehungen	66,57		-154,66	154,66

Jahresabschluss 2021

Teilfinanzrechnung Kostenstelle 11207009 Schrott- und Altmittelverwertung

Schmitt im Taunus

Nr.	Bezeichnung	Ergebnis des Vorjahres 2020	Fortgeschriebener Ansatz des Haushaltsjahres 2021	Ergebnis des Haushaltsjahres 2021	Vergleich fortgeschr. Ansatz/ Ergebnis des Haushaltsjahres (Sp. 4 ./ Sp. 5)
	Einzahlungen aus Investitionstätigkeit				
20	+ Einz. aus Investitionszuweis. und -zuschüssen sowie aus Investitions-beiträgen				
21	+ Einz. aus Abgängen von Vermögens-gegenständen des Sachanlage-vermögens und des immateriellen Anlagevermögens				
22	+ Einz. aus Abgängen von Vermögens-gegenständen des Finanzanlage-vermögens				
	Einzahlungen aus Finanzierungstätigkeit				
31	+ Einz. aus der Aufnahme v. Krediten und wirtschaftlich vergleichbaren Vorgängen für Investitionen				
	Summe				
	Auszahlungen aus Investitionstätigkeit				
24	- Ausz. für den Erwerb von Grundstücken und Gebäuden				
25	- Ausz. für Baumaßnahmen				
26	- Ausz. für Investitionen in das sonstige Sachanlagevermögen und immaterielle Anlagevermögen davon: Ausz. aus gewährten Investitionszuweisungen und -zuschüssen				
27	- Ausz. für Investitionen in das Finanzanlagevermögen				
	Auszahlungen aus Finanzierungstätigkeit				
32	- Auszahlungen für die Tilgung von Krediten und wirtschaftlich vergl. Vorgängen für Investitionen				
	Summe				
	Saldo (Einzahlungen ./ Auszahlungen)				

Jahresabschluss 2021

Teilergebnisrechnung Kostenstelle 11218001 Wasserversorgung allgemein

Schmitten im Taunus

Nr.	Konten	Bezeichnung	Ergebnis des Vorjahres 2020	Fortgeschriebener Ansatz des Haushaltsjahres 2021	Ergebnis des Haushaltsjahres 2021	Vergleich fortgeschr. Ansatz/ Ergebnis des Haushaltsjahres (Sp. 5 ./ Sp. 6)
		Ordentliche Erträge				
01	50	Privatrechtliche Leistungsentgelte	-13.084,12	-12.000,00	-11.435,57	-564,43
02	51	Öffentlich-rechtliche Leistungsentgelte	-1.393.358,42	-1.471.100,00	-1.455.139,42	-15.960,58
03	548-549	Kostenersatzleistungen und -erstattungen	-1.440,00		-480,00	480,00
08	546	Erträge a. Auflösung v. SoPo aus Investitionszuweisungen, -zuschüssen u. -beiträgen	-219.523,31	-46.591,00	-171.837,87	125.246,87
10		Summe der ordentlichen Erträge (Nr. 1 bis 9) Ordentliche Aufwendungen	-1.627.405,85	-1.529.691,00	-1.638.892,86	109.201,86
11	62, 63, 640-643, 647-649, 65	Personalaufwendungen	298.929,11	342.300,00	327.464,40	14.835,60
12	644-646	Versorgungsaufwendungen	21.472,91		20.504,64	-20.504,64
13	60, 61, 67-69	Aufwendungen für Sach- und Dienstleistungen	418.773,42	439.840,00	425.825,59	14.014,41
14	66	Abschreibungen	26.688,96	22.487,00	22.485,00	2,00
15	71	Aufwendungen f. Zuweisungen u. Zuschüsse sowie besondere Finanzaufwendungen	78.779,62	87.000,00	86.353,76	646,24
18	70, 74, 76	Sonstige ordentliche Aufwendungen	504,00	700,00	565,00	135,00
19		Summe der ordentlichen Aufwendungen (Nr. 11 bis 18)	845.148,02	892.327,00	883.198,39	9.128,61
20		Verwaltungsergebnis (Nr. 10 ./ Nr. 19)	-782.257,83	-637.364,00	-755.694,47	118.330,47
21	56, 57	Finanzerträge				
22	77	Finanzaufwendungen				
23		Finanzergebnis (Nr. 21 ./ Nr. 22)				
24		Ordentliches Ergebnis (Verwaltungsergebnis und Finanzergebnis Nr. 20 und Nr. 23)	-782.257,83	-637.364,00	-755.694,47	118.330,47
25	59	Außerordentliche Erträge	-499,00			
26	79	Außerordentliche Aufwendungen				
27		Außerordentliches Ergebnis (Nr. 25 ./ Nr. 26)	-499,00			
28		Jahresergebnis vor Internen Leistungsbeziehungen (ordentliches Ergebnis und außerordentliches Ergebnis Nr. 24 und Nr. 27)	-782.756,83	-637.364,00	-755.694,47	118.330,47
29		Erlöse aus internen Leistungsbeziehungen				
30		Kosten aus internen Leistungsbeziehungen	7.011,94		866,89	-866,89
31		Ergebnis der Internen Leistungsbeziehungen	7.011,94		866,89	-866,89
32		Jahresergebnis nach Internen Leistungsbeziehungen	-775.744,89	-637.364,00	-754.827,58	117.463,58

Jahresabschluss 2021

Teilfinanzrechnung Kostenstelle 11218001 Wasserversorgung allgemein

Schmitten im Taunus

Nr.	Bezeichnung	Ergebnis des Vorjahres 2020	Fortgeschriebener Ansatz des Haushaltsjahres 2021	Ergebnis des Haushaltsjahres 2021	Vergleich fortgeschr. Ansatz/ Ergebnis des Haushaltsjahres (Sp. 4 ./ Sp. 5)
	Einzahlungen aus Investitionstätigkeit				
20	+ Einz. aus Investitionszuweis. und -zuschüssen sowie aus Investitions-beiträgen				
21	+ Einz. aus Abgängen von Vermögens-gegenständen des Sachanlage-vermögens und des immateriellen Anlagevermögens	500,00			
22	+ Einz. aus Abgängen von Vermögens-gegenständen des Finanzanlage-vermögens				
	Einzahlungen aus Finanzierungstätigkeit				
31	+ Einz. aus der Aufnahme v. Krediten und wirtschaftlich vergleichbaren Vorgängen für Investitionen				
	Summe	500,00			
	Auszahlungen aus Investitionstätigkeit				
24	- Ausz. für den Erwerb von Grundstücken und Gebäuden				
25	- Ausz. für Baumaßnahmen				
26	- Ausz. für Investitionen in das sonstige Sachanlagevermögen und immaterielle Anlagevermögen davon: Ausz. aus gewährten Investitionszuweisungen und -zuschüssen	-2.446,21			
27	- Ausz. für Investitionen in das Finanzanlagevermögen				
	Auszahlungen aus Finanzierungstätigkeit				
32	- Auszahlungen für die Tilgung von Krediten und wirtschaftlich vergl. Vorgängen für Investitionen				
	Summe	-2.446,21			
	Saldo (Einzahlungen ./ Auszahlungen)	-1.946,21			

Jahresabschluss 2021

Teilergebnisrechnung Kostenstelle 11218002 Wasserversorgungsanlagen Betriebsgebäude

Schmitten im Taunus

Nr.	Konten	Bezeichnung	Ergebnis des Vorjahres 2020	Fortgeschriebener Ansatz des Haushaltsjahres 2021	Ergebnis des Haushaltsjahres 2021	Vergleich fortgeschr. Ansatz/ Ergebnis des Haushaltsjahres (Sp. 5 ./ Sp. 6)
		Ordentliche Erträge				
10		Summe der ordentlichen Erträge (Nr. 1 bis 9)				
		Ordentliche Aufwendungen				
13	60, 61, 67-69	Aufwendungen für Sach- und Dienstleistungen	196.708,84	184.200,00	191.976,56	-7.776,56
14	66	Abschreibungen	43.400,61	37.686,00	39.620,00	-1.934,00
18	70, 74, 76	Sonstige ordentliche Aufwendungen	1.480,42	1.400,00	1.480,42	-80,42
19		Summe der ordentlichen Aufwendungen (Nr. 11 bis 18)	241.589,87	223.286,00	233.076,98	-9.790,98
20		Verwaltungsergebnis (Nr. 10 ./ Nr. 19)	241.589,87	223.286,00	233.076,98	-9.790,98
21	56, 57	Finanzerträge				
22	77	Finanzaufwendungen				
23		Finanzergebnis (Nr. 21 ./ Nr. 22)				
24		Ordentliches Ergebnis (Verwaltungsergebnis und Finanzergebnis Nr. 20 und Nr. 23)	241.589,87	223.286,00	233.076,98	-9.790,98
25	59	Außerordentliche Erträge				
26	79	Außerordentliche Aufwendungen				
27		Außerordentliches Ergebnis (Nr. 25 ./ Nr. 26)				
28		Jahresergebnis vor Internen Leistungsbeziehungen (ordentliches Ergebnis und außerordentliches Ergebnis Nr. 24 und Nr. 27)	241.589,87	223.286,00	233.076,98	-9.790,98
29		Erlöse aus internen Leistungsbeziehungen				
30		Kosten aus internen Leistungsbeziehungen				
31		Ergebnis der internen Leistungsbeziehungen				
32		Jahresergebnis nach internen Leistungsbeziehungen	241.589,87	223.286,00	233.076,98	-9.790,98

Jahresabschluss 2021

Teilfinanzrechnung Kostenstelle 11218002 Wasserversorgungsanlagen Betriebsgebäude

Schmitt im Taunus

Nr.	Bezeichnung	Ergebnis des Vorjahres 2020	Fortgeschriebener Ansatz des Haushaltsjahres 2021	Ergebnis des Haushaltsjahres 2021	Vergleich fortgeschr. Ansatz/ Ergebnis des Haushaltsjahres (Sp. 4 ./ Sp. 5)
	Einzahlungen aus Investitionstätigkeit				
20	+ Einz. aus Investitionszuweis. und -zuschüssen sowie aus Investitions-beiträgen				
21	+ Einz. aus Abgängen von Vermögens-gegenständen des Sachanlage-vermögens und des immateriellen Anlagevermögens				
22	+ Einz. aus Abgängen von Vermögens-gegenständen des Finanzanlage-vermögens				
	Einzahlungen aus Finanzierungstätigkeit				
31	+ Einz. aus der Aufnahme v. Krediten und wirtschaftlich vergleichbaren Vorgängen für Investitionen				
	Summe				
	Auszahlungen aus Investitionstätigkeit				
24	- Ausz. für den Erwerb von Grundstücken und Gebäuden				
25	- Ausz. für Baumaßnahmen	-1.095,20	-125.000,00	-80.715,61	-44.284,39
26	- Ausz. für Investitionen in das sonstige Sachanlagevermögen und immaterielle Anlagevermögen davon: Ausz. aus gewährten Investitionszuweisungen und -zuschüssen	-460,35			
27	- Ausz. für Investitionen in das Finanzanlagevermögen				
	Auszahlungen aus Finanzierungstätigkeit				
32	- Auszahlungen für die Tilgung von Krediten und wirtschaftlich vergl. Vorgängen für Investitionen				
	Summe	-1.555,55	-125.000,00	-80.715,61	-44.284,39
	Saldo (Einzahlungen ./ Auszahlungen)	-1.555,55	-125.000,00	-80.715,61	-44.284,39

Jahresabschluss 2021

Teilergebnisrechnung Kostenstelle 11218003 Wasserversorgungsanlagen Maschinenteknik

Schmitten im Taunus

Nr.	Konten	Bezeichnung	Ergebnis des Vorjahres 2020	Fortgeschriebener Ansatz des Haushaltsjahres 2021	Ergebnis des Haushaltsjahres 2021	Vergleich fortgeschr. Ansatz/ Ergebnis des Haushaltsjahres (Sp. 5 ./ Sp. 6)
		Ordentliche Erträge				
10		Summe der ordentlichen Erträge (Nr. 1 bis 9)				
		Ordentliche Aufwendungen				
13	60, 61, 67-69	Aufwendungen für Sach- und Dienstleistungen	53.166,25	42.200,00	58.030,87	-15.830,87
14	66	Abschreibungen	16.979,38	15.085,00	17.839,86	-2.754,86
19		Summe der ordentlichen Aufwendungen (Nr. 11 bis 18)	70.145,63	57.285,00	75.870,73	-18.585,73
20		Verwaltungsergebnis (Nr. 10 ./ Nr. 19)	70.145,63	57.285,00	75.870,73	-18.585,73
21	56, 57	Finanzerträge				
22	77	Finanzaufwendungen				
23		Finanzergebnis (Nr. 21 ./ Nr. 22)				
24		Ordentliches Ergebnis (Verwaltungsergebnis und Finanzergebnis Nr. 20 und Nr. 23)	70.145,63	57.285,00	75.870,73	-18.585,73
25	59	Außerordentliche Erträge				
26	79	Außerordentliche Aufwendungen				
27		Außerordentliches Ergebnis (Nr. 25 ./ Nr. 26)				
28		Jahresergebnis vor Internen Leistungsbeziehungen (ordentliches Ergebnis und außerordentliches Ergebnis Nr. 24 und Nr. 27)	70.145,63	57.285,00	75.870,73	-18.585,73
29		Erlöse aus internen Leistungsbeziehungen				
30		Kosten aus internen Leistungsbeziehungen				
31		Ergebnis der Internen Leistungsbeziehungen				
32		Jahresergebnis nach Internen Leistungsbeziehungen	70.145,63	57.285,00	75.870,73	-18.585,73

Jahresabschluss 2021

Teilfinanzrechnung Kostenstelle 11218003 Wasserversorgungsanlagen Maschinentechnik

Schmitten im Taunus

Nr.	Bezeichnung	Ergebnis des Vorjahres 2020	Fortgeschriebener Ansatz des Haushaltsjahres 2021	Ergebnis des Haushaltsjahres 2021	Vergleich fortgeschr. Ansatz/ Ergebnis des Haushaltsjahres (Sp. 4 ./ Sp. 5)
	Einzahlungen aus Investitionstätigkeit				
20	+ Einz. aus Investitionszuweis. und -zuschüssen sowie aus Investitions-beiträgen				
21	+ Einz. aus Abgängen von Vermögens-gegenständen des Sachanlage-vermögens und des immateriellen Anlagevermögens				
22	+ Einz. aus Abgängen von Vermögens-gegenständen des Finanzanlage-vermögens				
	Einzahlungen aus Finanzierungstätigkeit				
31	+ Einz. aus der Aufnahme v. Krediten und wirtschaftlich vergleichbaren Vorgängen für Investitionen				
	Summe				
	Auszahlungen aus Investitionstätigkeit				
24	- Ausz. für den Erwerb von Grundstücken und Gebäuden	-15.471,83		-14.892,36	14.892,36
25	- Ausz. für Baumaßnahmen		-180.000,00		-180.000,00
26	- Ausz. für Investitionen in das sonstige Sachanlagevermögen und immaterielle Anlagevermögen davon: Ausz. aus gewährten Investitionszuweisungen und -zuschüssen				
27	- Ausz. für Investitionen in das Finanzanlagevermögen				
	Auszahlungen aus Finanzierungstätigkeit				
32	- Auszahlungen für die Tilgung von Krediten und wirtschaftlich vergl. Vorgängen für Investitionen				
	Summe	-15.471,83	-180.000,00	-14.892,36	-165.107,64
	Saldo (Einzahlungen ./ Auszahlungen)	-15.471,83	-180.000,00	-14.892,36	-165.107,64

Jahresabschluss 2021

Teilergebnisrechnung Kostenstelle 11218004 Wasserversorgungsanlagen Leitungsnetz

Schmitten im Taunus

Nr.	Konten	Bezeichnung	Ergebnis des Vorjahres 2020	Fortgeschriebener Ansatz des Haushaltsjahres 2021	Ergebnis des Haushaltsjahres 2021	Vergleich fortgeschr. Ansatz/ Ergebnis des Haushaltsjahres (Sp. 5 ./ Sp. 6)
		Ordentliche Erträge				
03	548-549	Kostenersatzleistungen und -erstattungen	-2.607,66		-671,62	671,62
08	546	Erträge a. Auflösung v. SoPo aus Investitionszuweisungen, -zuschüssen u. -beiträgen	-115.449,00	-111.691,00	-111.691,00	
10		Summe der ordentlichen Erträge (Nr. 1 bis 9)	-118.056,66	-111.691,00	-112.362,62	671,62
		Ordentliche Aufwendungen				
13	60, 61, 67-69	Aufwendungen für Sach- und Dienstleistungen	240.389,72	170.285,00	238.870,76	-68.585,76
14	66	Abschreibungen	182.990,04	165.239,84	166.029,00	-789,16
19		Summe der ordentlichen Aufwendungen (Nr. 11 bis 18)	423.379,76	335.524,84	404.899,76	-69.374,92
20		Verwaltungsergebnis (Nr. 10 ./ Nr. 19)	305.323,10	223.833,84	292.537,14	-68.703,30
21	56, 57	Finanzerträge				
22	77	Finanzaufwendungen				
23		Finanzergebnis (Nr. 21 ./ Nr. 22)				
24		Ordentliches Ergebnis (Verwaltungsergebnis und Finanzergebnis Nr. 20 und Nr. 23)	305.323,10	223.833,84	292.537,14	-68.703,30
25	59	Außerordentliche Erträge				
26	79	Außerordentliche Aufwendungen				
27		Außerordentliches Ergebnis (Nr. 25 ./ Nr. 26)				
28		Jahresergebnis vor internen Leistungsbeziehungen (ordentliches Ergebnis und außerordentliches Ergebnis Nr. 24 und Nr. 27)	305.323,10	223.833,84	292.537,14	-68.703,30
29		Erlöse aus internen Leistungsbeziehungen				
30		Kosten aus internen Leistungsbeziehungen				
31		Ergebnis der internen Leistungsbeziehungen				
32		Jahresergebnis nach internen Leistungsbeziehungen	305.323,10	223.833,84	292.537,14	-68.703,30

Jahresabschluss 2021

Teilfinanzrechnung Kostenstelle 11218004 Wasserversorgungsanlagen Leitungsnetz

Schmitten im Taunus

Nr.	Bezeichnung	Ergebnis des Vorjahres 2020	Fortgeschriebener Ansatz des Haushaltsjahres 2021	Ergebnis des Haushaltsjahres 2021	Vergleich fortgeschr. Ansatz/ Ergebnis des Haushaltsjahres (Sp. 4 ./ Sp. 5)
	Einzahlungen aus Investitionstätigkeit				
20	+ Einz. aus Investitionszuweis. und -zuschüssen sowie aus Investitions-beiträgen				
21	+ Einz. aus Abgängen von Vermögens-gegenständen des Sachanlage-vermögens und des immateriellen Anlagevermögens				
22	+ Einz. aus Abgängen von Vermögens-gegenständen des Finanzanlage-vermögens				
	Einzahlungen aus Finanzierungstätigkeit				
31	+ Einz. aus der Aufnahme v. Krediten und wirtschaftlich vergleichbaren Vorgängen für Investitionen				
	Summe				
	Auszahlungen aus Investitionstätigkeit				
24	- Ausz. für den Erwerb von Grundstücken und Gebäuden				
25	- Ausz. für Baumaßnahmen	-509.996,72	-1.031.146,56	-559.722,77	-471.423,79
26	- Ausz. für Investitionen in das sonstige Sachanlagevermögen und immaterielle Anlagevermögen davon: Ausz. aus gewährten Investitionszuweisungen und -zuschüssen				
27	- Ausz. für Investitionen in das Finanzanlagevermögen				
	Auszahlungen aus Finanzierungstätigkeit				
32	- Auszahlungen für die Tilgung von Krediten und wirtschaftlich vergl. Vorgängen für Investitionen				
	Summe	-509.996,72	-1.031.146,56	-559.722,77	-471.423,79
	Saldo (Einzahlungen ./ Auszahlungen)	-509.996,72	-1.031.146,56	-559.722,77	-471.423,79

Jahresabschluss 2021

Teilergebnisrechnung Kostenstelle 11218005 Abwasserbeseitigung allgemein						
Schmitten im Taunus						
Nr.	Konten	Bezeichnung	Ergebnis des Vorjahres 2020	Fortgeschriebener Ansatz des Haushaltsjahres 2021	Ergebnis des Haushaltsjahres 2021	Vergleich fortgeschr. Ansatz/ Ergebnis des Haushaltsjahres (Sp. 5 ./ Sp. 6)
		Ordentliche Erträge				
02	51	Öffentlich-rechtliche Leistungsentgelte	-1.403.896,10	-1.582.400,00	-1.474.200,29	-108.199,71
08	546	Erträge a. Auflösung v. SoPo aus Investitionszuweisungen,-zuschüssen u.-beiträgen	-583.830,64	-599.760,00	-501.193,46	-98.566,54
09	53	Sonstige ordentliche Erträge		-250,00		-250,00
10		Summe der ordentlichen Erträge (Nr. 1 bis 9)	-1.987.726,74	-2.182.410,00	-1.975.393,75	-207.016,25
		Ordentliche Aufwendungen				
11	62, 63, 640-643, 647-649, 65	Personalaufwendungen	44.139,74	55.000,00	44.178,22	10.821,78
12	644-646	Versorgungsaufwendungen	3.161,47		2.592,80	-2.592,80
13	60, 61, 67-69	Aufwendungen für Sach- und Dienstleistungen	44.606,45	44.350,00	57.873,54	-13.523,54
14	66	Abschreibungen	359.228,00	337.965,97	337.963,00	2,97
15	71	Aufwendungen f. Zuweisungen u. Zuschüsse sowie besondere Finanzaufwendungen	1.330.314,77	1.294.800,00	1.263.648,64	31.151,36
19		Summe der ordentlichen Aufwendungen (Nr. 11 bis 18)	1.781.450,43	1.732.115,97	1.706.256,20	25.859,77
20		Verwaltungsergebnis (Nr. 10 ./ Nr. 19)	-206.276,31	-450.294,03	-269.137,55	-181.156,48
21	56, 57	Finanzerträge				
22	77	Finanzaufwendungen				
23		Finanzergebnis (Nr. 21 ./ Nr. 22)				
24		Ordentliches Ergebnis (Verwaltungsergebnis und Finanzergebnis Nr. 20 und Nr. 23)	-206.276,31	-450.294,03	-269.137,55	-181.156,48
25	59	Außerordentliche Erträge				
26	79	Außerordentliche Aufwendungen				
27		Außerordentliches Ergebnis (Nr. 25 ./ Nr. 26)				
28		Jahresergebnis vor internen Leistungsbeziehungen (ordentliches Ergebnis und außerordentliches Ergebnis Nr. 24 und Nr. 27)	-206.276,31	-450.294,03	-269.137,55	-181.156,48
29		Erlöse aus internen Leistungsbeziehungen				
30		Kosten aus internen Leistungsbeziehungen	3.095,37		166,40	-166,40
31		Ergebnis der internen Leistungsbeziehungen	3.095,37		166,40	-166,40
32		Jahresergebnis nach internen Leistungsbeziehungen	-203.180,94	-450.294,03	-268.971,15	-181.322,88

Jahresabschluss 2021

Teilfinanzrechnung Kostenstelle 11218005 Abwasserbeseitigung allgemein

Schmitten im Taunus

Nr.	Bezeichnung	Ergebnis des Vorjahres 2020	Fortgeschriebener Ansatz des Haushaltsjahres 2021	Ergebnis des Haushaltsjahres 2021	Vergleich fortgeschr. Ansatz/ Ergebnis des Haushaltsjahres (Sp. 4 ./ Sp. 5)
	Einzahlungen aus Investitionstätigkeit				
20	+ Einz. aus Investitionszuweis. und -zuschüssen sowie aus Investitions-beiträgen				
21	+ Einz. aus Abgängen von Vermögens-gegenständen des Sachanlage-vermögens und des immateriellen Anlagevermögens				
22	+ Einz. aus Abgängen von Vermögens-gegenständen des Finanzanlage-vermögens				
	Einzahlungen aus Finanzierungstätigkeit				
31	+ Einz. aus der Aufnahme v. Krediten und wirtschaftlich vergleichbaren Vorgängen für Investitionen				
	Summe				
	Auszahlungen aus Investitionstätigkeit				
24	- Ausz. für den Erwerb von Grundstücken und Gebäuden				
25	- Ausz. für Baumaßnahmen	-7.767,73	-123.990,99	-73.655,97	-50.335,02
26	- Ausz. für Investitionen in das sonstige Sachanlagevermögen und immaterielle Anlagevermögen davon: Ausz. aus gewährten Investitionszuweisungen und -zuschüssen				
27	- Ausz. für Investitionen in das Finanzanlagevermögen				
	Auszahlungen aus Finanzierungstätigkeit				
32	- Auszahlungen für die Tilgung von Krediten und wirtschaftlich vergl. Vorgängen für Investitionen				
	Summe	-7.767,73	-123.990,99	-73.655,97	-50.335,02
	Saldo (Einzahlungen ./ Auszahlungen)	-7.767,73	-123.990,99	-73.655,97	-50.335,02

Jahresabschluss 2021

Teilergebnisrechnung Kostenstelle 11218006 Eigenkontrollverordnung EKVO

Schmitten im Taunus

Nr.	Konten	Bezeichnung	Ergebnis des Vorjahres 2020	Fortgeschriebener Ansatz des Haushaltsjahres 2021	Ergebnis des Haushaltsjahres 2021	Vergleich fortgeschr. Ansatz/ Ergebnis des Haushaltsjahres (Sp. 5 ./ Sp. 6)
		Ordentliche Erträge				
10		Summe der ordentlichen Erträge (Nr. 1 bis 9)				
		Ordentliche Aufwendungen				
11	62, 63, 640-643, 647-649, 65	Personalaufwendungen	0,13			
13	60, 61, 67-69	Aufwendungen für Sach- und Dienstleistungen	107.947,42	359.500,00	117.394,05	242.105,95
14	66	Abschreibungen	510,00	423,00	423,00	
19		Summe der ordentlichen Aufwendungen (Nr. 11 bis 18)	108.457,55	359.923,00	117.817,05	242.105,95
20		Verwaltungsergebnis (Nr. 10 ./ Nr. 19)	108.457,55	359.923,00	117.817,05	242.105,95
21	56, 57	Finanzerträge				
22	77	Finanzaufwendungen				
23		Finanzergebnis (Nr. 21 ./ Nr. 22)				
24		Ordentliches Ergebnis (Verwaltungsergebnis und Finanzergebnis Nr. 20 und Nr. 23)	108.457,55	359.923,00	117.817,05	242.105,95
25	59	Außerordentliche Erträge				
26	79	Außerordentliche Aufwendungen				
27		Außerordentliches Ergebnis (Nr. 25 ./ Nr. 26)				
28		Jahresergebnis vor Internen Leistungsbeziehungen (ordentliches Ergebnis und außerordentliches Ergebnis Nr. 24 und Nr. 27)	108.457,55	359.923,00	117.817,05	242.105,95
29		Erlöse aus internen Leistungsbeziehungen				
30		Kosten aus internen Leistungsbeziehungen				
31		Ergebnis der internen Leistungsbeziehungen				
32		Jahresergebnis nach internen Leistungsbeziehungen	108.457,55	359.923,00	117.817,05	242.105,95

Jahresabschluss 2021

Teilfinanzrechnung Kostenstelle 11218006 Eigenkontrollverordnung EKVO

Schmitten im Taunus

Nr.	Bezeichnung	Ergebnis des Vorjahres 2020	Fortgeschriebener Ansatz des Haushaltsjahres 2021	Ergebnis des Haushaltsjahres 2021	Vergleich fortgeschr. Ansatz/ Ergebnis des Haushaltsjahres (Sp. 4 ./ Sp. 5)
	Einzahlungen aus Investitionstätigkeit				
20	+ Einz. aus Investitionszuweis. und -zuschüssen sowie aus Investitions-beiträgen				
21	+ Einz. aus Abgängen von Vermögens-gegenständen des Sachanlage-vermögens und des immateriellen Anlagevermögens				
22	+ Einz. aus Abgängen von Vermögens-gegenständen des Finanzanlage-vermögens				
	Einzahlungen aus Finanzierungstätigkeit				
31	+ Einz. aus der Aufnahme v. Krediten und wirtschaftlich vergleichbaren Vorgängen für Investitionen				
	Summe				
	Auszahlungen aus Investitionstätigkeit				
24	- Ausz. für den Erwerb von Grundstücken und Gebäuden				
25	- Ausz. für Baumaßnahmen				
26	- Ausz. für Investitionen in das sonstige Sachanlagevermögen und immaterielle Anlagevermögen davon: Ausz. aus gewährten Investitionszuweisungen und -zuschüssen				
27	- Ausz. für Investitionen in das Finanzanlagevermögen				
	Auszahlungen aus Finanzierungstätigkeit				
32	- Auszahlungen für die Tilgung von Krediten und wirtschaftlich vergl. Vorgängen für Investitionen				
	Summe				
	Saldo (Einzahlungen ./ Auszahlungen)				

Jahresabschluss 2021

Teilergebnisrechnung Kostenstelle 11218007 Hausanschlüsse Wasser						
Schmitten im Taunus						
Nr.	Konten	Bezeichnung	Ergebnis des Vorjahres 2020	Fortgeschriebener Ansatz des Haushaltsjahres 2021	Ergebnis des Haushaltsjahres 2021	Vergleich fortgeschr. Ansatz/ Ergebnis des Haushaltsjahres (Sp. 5 ./ Sp. 6)
		Ordentliche Erträge				
03	548-549	Kostenersatzleistungen und -erstattungen	-189.289,73	-108.000,00	-89.878,03	-18.121,97
08	546	Erträge a. Auflösung v. SoPo aus Investitionszuweisungen,-zuschüssen u.-beiträgen	-2.132,00	-2.132,00	-2.132,00	
10		Summe der ordentlichen Erträge (Nr. 1 bis 9)	-191.421,73	-110.132,00	-92.010,03	-18.121,97
		Ordentliche Aufwendungen				
11	62, 63, 640-643, 647-649, 65	Personalaufwendungen	0,13			
13	60, 61, 67-69	Aufwendungen für Sach- und Dienstleistungen	220.985,39	108.000,00	188.561,32	-80.561,32
14	66	Abschreibungen	2.353,00	2.351,50	2.352,00	-0,50
19		Summe der ordentlichen Aufwendungen (Nr. 11 bis 18)	223.338,52	110.351,50	190.913,32	-80.561,82
20		Verwaltungsergebnis (Nr. 10 ./ Nr. 19)	31.916,79	219,50	98.903,29	-98.683,79
21	56, 57	Finanzerträge				
22	77	Finanzaufwendungen				
23		Finanzergebnis (Nr. 21 ./ Nr. 22)				
24		Ordentliches Ergebnis (Verwaltungsergebnis und Finanzergebnis Nr. 20 und Nr. 23)	31.916,79	219,50	98.903,29	-98.683,79
25	59	Außerordentliche Erträge				
26	79	Außerordentliche Aufwendungen				
27		Außerordentliches Ergebnis (Nr. 25 ./ Nr. 26)				
28		Jahresergebnis vor Internen Leistungsbeziehungen (ordentliches Ergebnis und außerordentliches Ergebnis Nr. 24 und Nr. 27)	31.916,79	219,50	98.903,29	-98.683,79
29		Erlöse aus internen Leistungsbeziehungen				
30		Kosten aus internen Leistungsbeziehungen				
31		Ergebnis der internen Leistungsbeziehungen				
32		Jahresergebnis nach internen Leistungsbeziehungen	31.916,79	219,50	98.903,29	-98.683,79

Jahresabschluss 2021

Teilfinanzrechnung Kostenstelle 11218007 Hausanschlüsse Wasser

Schmitten im Taunus

Nr.	Bezeichnung	Ergebnis des Vorjahres 2020	Fortgeschriebener Ansatz des Haushaltsjahres 2021	Ergebnis des Haushaltsjahres 2021	Vergleich fortgeschr. Ansatz/ Ergebnis des Haushaltsjahres (Sp. 4 ./ Sp. 5)
	Einzahlungen aus Investitionstätigkeit				
20	+ Einz. aus Investitionszuweis. und -zuschüssen sowie aus Investitions-beiträgen				
21	+ Einz. aus Abgängen von Vermögens-gegenständen des Sachanlage-vermögens und des immateriellen Anlagevermögens				
22	+ Einz. aus Abgängen von Vermögens-gegenständen des Finanzanlage-vermögens				
	Einzahlungen aus Finanzierungstätigkeit				
31	+ Einz. aus der Aufnahme v. Krediten und wirtschaftlich vergleichbaren Vorgängen für Investitionen				
	Summe				
	Auszahlungen aus Investitionstätigkeit				
24	- Ausz. für den Erwerb von Grundstücken und Gebäuden				
25	- Ausz. für Baumaßnahmen				
26	- Ausz. für Investitionen in das sonstige Sachanlagevermögen und immaterielle Anlagevermögen davon: Ausz. aus gewährten Investitionszuweisungen und -zuschüssen				
27	- Ausz. für Investitionen in das Finanzanlagevermögen				
	Auszahlungen aus Finanzierungstätigkeit				
32	- Auszahlungen für die Tilgung von Krediten und wirtschaftlich vergl. Vorgängen für Investitionen				
	Summe				
	Saldo (Einzahlungen ./ Auszahlungen)				

Jahresabschluss 2021

Teilergebnisrechnung Kostenstelle 11218008 Hausanschlüsse Kanal						
Schmitten im Taunus						
Nr.	Konten	Bezeichnung	Ergebnis des Vorjahres 2020	Fortgeschriebener Ansatz des Haushaltsjahres 2021	Ergebnis des Haushaltsjahres 2021	Vergleich fortgeschr. Ansatz/ Ergebnis des Haushaltsjahres (Sp. 5 ./ Sp. 6)
		Ordentliche Erträge				
03	548-549	Kostenersatzleistungen und -erstattungen	-32.879,85	-46.000,00	-6.739,00	-39.261,00
10		Summe der ordentlichen Erträge (Nr. 1 bis 9)	-32.879,85	-46.000,00	-6.739,00	-39.261,00
		Ordentliche Aufwendungen				
11	62, 63, 640-643, 647-649, 65	Personalaufwendungen	0,15			
13	60, 61, 67-69	Aufwendungen für Sach- und Dienstleistungen	37.282,11	46.000,00	67.572,12	-21.572,12
19		Summe der ordentlichen Aufwendungen (Nr. 11 bis 18)	37.282,26	46.000,00	67.572,12	-21.572,12
20		Verwaltungsergebnis (Nr. 10 ./ Nr. 19)	4.402,41		60.833,12	-60.833,12
21	56, 57	Finanzerträge				
22	77	Finanzaufwendungen				
23		Finanzergebnis (Nr. 21 ./ Nr. 22)				
24		Ordentliches Ergebnis (Verwaltungsergebnis und Finanzergebnis Nr. 20 und Nr. 23)	4.402,41		60.833,12	-60.833,12
25	59	Außerordentliche Erträge				
26	79	Außerordentliche Aufwendungen				
27		Außerordentliches Ergebnis (Nr. 25 ./ Nr. 26)				
28		Jahresergebnis vor Internen Leistungsbeziehungen (ordentliches Ergebnis und außerordentliches Ergebnis Nr. 24 und Nr. 27)	4.402,41		60.833,12	-60.833,12
29		Erlöse aus internen Leistungsbeziehungen				
30		Kosten aus internen Leistungsbeziehungen				
31		Ergebnis der internen Leistungsbeziehungen				
32		Jahresergebnis nach internen Leistungsbeziehungen	4.402,41		60.833,12	-60.833,12

Jahresabschluss 2021

Teilfinanzrechnung Kostenstelle 11218008 Hausanschlüsse Kanal

Schmitten im Taunus

Nr.	Bezeichnung	Ergebnis des Vorjahres 2020	Fortgeschriebener Ansatz des Haushaltsjahres 2021	Ergebnis des Haushaltsjahres 2021	Vergleich fortgeschr. Ansatz/ Ergebnis des Haushaltsjahres (Sp. 4 ./ Sp. 5)
	Einzahlungen aus Investitionstätigkeit				
20	+ Einz. aus Investitionszuweis. und -zuschüssen sowie aus Investitions-beiträgen				
21	+ Einz. aus Abgängen von Vermögens-gegenständen des Sachanlage-vermögens und des immateriellen Anlagevermögens				
22	+ Einz. aus Abgängen von Vermögens-gegenständen des Finanzanlage-vermögens				
	Einzahlungen aus Finanzierungstätigkeit				
31	+ Einz. aus der Aufnahme v. Krediten und wirtschaftlich vergleichbaren Vorgängen für Investitionen				
	Summe				
	Auszahlungen aus Investitionstätigkeit				
24	- Ausz. für den Erwerb von Grundstücken und Gebäuden				
25	- Ausz. für Baumaßnahmen				
26	- Ausz. für Investitionen in das sonstige Sachanlagevermögen und immaterielle Anlagevermögen davon: Ausz. aus gewährten Investitionszuweisungen und -zuschüssen				
27	- Ausz. für Investitionen in das Finanzanlagevermögen				
	Auszahlungen aus Finanzierungstätigkeit				
32	- Auszahlungen für die Tilgung von Krediten und wirtschaftlich vergl. Vorgängen für Investitionen				
	Summe				
	Saldo (Einzahlungen ./ Auszahlungen)				

Jahresabschluss 2021

Teilergebnisrechnung Kostenstelle 12178001 Bauverwaltung allgemein

Schmitten im Taunus

Nr.	Konten	Bezeichnung	Ergebnis des Vorjahres 2020	Fortgeschriebener Ansatz des Haushaltsjahres 2021	Ergebnis des Haushaltsjahres 2021	Vergleich fortgeschr. Ansatz/ Ergebnis des Haushaltsjahres (Sp. 5 ./ Sp. 6)
		Ordentliche Erträge				
02	51	Öffentlich-rechtliche Leistungsentgelte	-200,00	-500,00		-500,00
10		Summe der ordentlichen Erträge (Nr. 1 bis 9)	-200,00	-500,00		-500,00
		Ordentliche Aufwendungen				
11	62, 63, 640-643, 647-649, 65	Personalaufwendungen	36.647,07	61.600,00	68.736,82	-7.136,82
12	644-646	Versorgungsaufwendungen	2.582,62		4.144,71	-4.144,71
13	60, 61, 67-69	Aufwendungen für Sach- und Dienstleistungen	852,28	3.900,00	1.792,00	2.108,00
14	66	Abschreibungen			22,12	-22,12
19		Summe der ordentlichen Aufwendungen (Nr. 11 bis 18)	40.081,97	65.500,00	74.695,65	-9.195,65
20		Verwaltungsergebnis (Nr. 10 ./ Nr. 19)	39.881,97	65.000,00	74.695,65	-9.695,65
21	56, 57	Finanzerträge				
22	77	Finanzaufwendungen				
23		Finanzergebnis (Nr. 21 ./ Nr. 22)				
24		Ordentliches Ergebnis (Verwaltungsergebnis und Finanzergebnis Nr. 20 und Nr. 23)	39.881,97	65.000,00	74.695,65	-9.695,65
25	59	Außerordentliche Erträge				
26	79	Außerordentliche Aufwendungen				
27		Außerordentliches Ergebnis (Nr. 25 ./ Nr. 26)				
28		Jahresergebnis vor internen Leistungsbeziehungen (ordentliches Ergebnis und außerordentliches Ergebnis Nr. 24 und Nr. 27)	39.881,97	65.000,00	74.695,65	-9.695,65
29		Erlöse aus internen Leistungsbeziehungen				
30		Kosten aus internen Leistungsbeziehungen				
31		Ergebnis der internen Leistungsbeziehungen				
32		Jahresergebnis nach internen Leistungsbeziehungen	39.881,97	65.000,00	74.695,65	-9.695,65

Jahresabschluss 2021

Teilfinanzrechnung Kostenstelle 12178001 Bauverwaltung allgemein

Schmitten im Taunus

Nr.	Bezeichnung	Ergebnis des Vorjahres 2020	Fortgeschriebener Ansatz des Haushaltsjahres 2021	Ergebnis des Haushaltsjahres 2021	Vergleich fortgeschr. Ansatz/ Ergebnis des Haushaltsjahres (Sp. 4 ./ Sp. 5)
	Einzahlungen aus Investitionstätigkeit				
20	+ Einz. aus Investitionszuweis. und -zuschüssen sowie aus Investitions-beiträgen				
21	+ Einz. aus Abgängen von Vermögens-gegenständen des Sachanlage-vermögens und des immateriellen Anlagevermögens				
22	+ Einz. aus Abgängen von Vermögens-gegenständen des Finanzanlage-vermögens				
	Einzahlungen aus Finanzierungstätigkeit				
31	+ Einz. aus der Aufnahme v. Krediten und wirtschaftlich vergleichbaren Vorgängen für Investitionen				
	Summe				
	Auszahlungen aus Investitionstätigkeit				
24	- Ausz. für den Erwerb von Grundstücken und Gebäuden				
25	- Ausz. für Baumaßnahmen				
26	- Ausz. für Investitionen in das sonstige Sachanlagevermögen und immaterielle Anlagevermögen davon: Ausz. aus gewährten Investitionszuweisungen und -zuschüssen				
27	- Ausz. für Investitionen in das Finanzanlagevermögen				
	Auszahlungen aus Finanzierungstätigkeit				
32	- Auszahlungen für die Tilgung von Krediten und wirtschaftlich vergl. Vorgängen für Investitionen				
	Summe				
	Saldo (Einzahlungen ./ Auszahlungen)				

Jahresabschluss 2021

Teilergebnisrechnung Kostenstelle 12178002 Straßenreinigung und Winterdienst

Schmitten im Taunus

Nr.	Konten	Bezeichnung	Ergebnis des Vorjahres 2020	Fortgeschriebener Ansatz des Haushaltsjahres 2021	Ergebnis des Haushaltsjahres 2021	Vergleich fortgeschr. Ansatz/ Ergebnis des Haushaltsjahres (Sp. 5 ./ Sp. 6)
		Ordentliche Erträge				
03	548-549	Kostenersatzleistungen und -erstattungen			-3.564,10	3.564,10
10		Summe der ordentlichen Erträge (Nr. 1 bis 9) Ordentliche Aufwendungen			-3.564,10	3.564,10
13	60, 61, 67-69	Aufwendungen für Sach- und Dienstleistungen	29.484,24	45.260,00	60.544,25	-15.284,25
19		Summe der ordentlichen Aufwendungen (Nr. 11 bis 18)	29.484,24	45.260,00	60.544,25	-15.284,25
20		Verwaltungsergebnis (Nr. 10 ./ Nr. 19)	29.484,24	45.260,00	56.980,15	-11.720,15
21	56, 57	Finanzerträge				
22	77	Finanzaufwendungen				
23		Finanzergebnis (Nr. 21 ./ Nr. 22)				
24		Ordentliches Ergebnis (Verwaltungsergebnis und Finanzergebnis Nr. 20 und Nr. 23)	29.484,24	45.260,00	56.980,15	-11.720,15
25	59	Außerordentliche Erträge				
26	79	Außerordentliche Aufwendungen				
27		Außerordentliches Ergebnis (Nr. 25 ./ Nr. 26)				
28		Jahresergebnis vor Internen Leistungsbeziehungen (ordentliches Ergebnis und außerordentliches Ergebnis Nr. 24 und Nr. 27)	29.484,24	45.260,00	56.980,15	-11.720,15
29		Erlöse aus internen Leistungsbeziehungen				
30		Kosten aus internen Leistungsbeziehungen	70.509,37		143.495,39	-143.495,39
31		Ergebnis der Internen Leistungsbeziehungen	70.509,37		143.495,39	-143.495,39
32		Jahresergebnis nach Internen Leistungsbeziehungen	99.993,61	45.260,00	200.475,54	-155.215,54

Jahresabschluss 2021

Teilfinanzrechnung Kostenstelle 12178002 Straßenreinigung und Winterdienst

Schmitten im Taunus

Nr.	Bezeichnung	Ergebnis des Vorjahres 2020	Fortgeschriebener Ansatz des Haushaltsjahres 2021	Ergebnis des Haushaltsjahres 2021	Vergleich fortgeschr. Ansatz/ Ergebnis des Haushaltsjahres (Sp. 4 ./ Sp. 5)
	Einzahlungen aus Investitionstätigkeit				
20	+ Einz. aus Investitionszuweis. und -zuschüssen sowie aus Investitions-beiträgen				
21	+ Einz. aus Abgängen von Vermögens-gegenständen des Sachanlage-vermögens und des immateriellen Anlagevermögens				
22	+ Einz. aus Abgängen von Vermögens-gegenständen des Finanzanlage-vermögens				
	Einzahlungen aus Finanzierungstätigkeit				
31	+ Einz. aus der Aufnahme v. Krediten und wirtschaftlich vergleichbaren Vorgängen für Investitionen				
	Summe				
	Auszahlungen aus Investitionstätigkeit				
24	- Ausz. für den Erwerb von Grundstücken und Gebäuden				
25	- Ausz. für Baumaßnahmen				
26	- Ausz. für Investitionen in das sonstige Sachanlagevermögen und immaterielle Anlagevermögen davon: Ausz. aus gewährten Investitionszuweisungen und -zuschüssen				
27	- Ausz. für Investitionen in das Finanzanlagevermögen				
	Auszahlungen aus Finanzierungstätigkeit				
32	- Auszahlungen für die Tilgung von Krediten und wirtschaftlich vergl. Vorgängen für Investitionen				
	Summe				
	Saldo (Einzahlungen ./ Auszahlungen)				

Jahresabschluss 2021

Teilergebnisrechnung Kostenstelle 12178003 Verkehrswege und Verkehrsanlagen

Schmitten im Taunus

Nr.	Konten	Bezeichnung	Ergebnis des Vorjahres 2020	Fortgeschriebener Ansatz des Haushaltsjahres 2021	Ergebnis des Haushaltsjahres 2021	Vergleich fortgeschr. Ansatz/ Ergebnis des Haushaltsjahres (Sp. 5 ./ Sp. 6)
		Ordentliche Erträge				
02	51	Öffentlich-rechtliche Leistungsentgelte	-748,45	-1.200,00	-532,93	-667,07
08	546	Erträge a. Auflösung v. SoPo aus Investitionszuweisungen,-zuschüssen u.-beiträgen	-256.056,00	-224.275,00	-250.493,00	26.218,00
10		Summe der ordentlichen Erträge (Nr. 1 bis 9)	-256.804,45	-225.475,00	-251.025,93	25.550,93
		Ordentliche Aufwendungen				
11	62, 63, 640-643, 647-649, 65	Personalaufwendungen	81.266,45	92.600,00	86.816,36	5.783,64
12	644-646	Versorgungsaufwendungen	5.912,31		5.521,58	-5.521,58
13	60, 61, 67-69	Aufwendungen für Sach- und Dienstleistungen	435.514,39	423.500,00	505.021,26	-81.521,26
14	66	Abschreibungen	336.935,33	313.561,05	324.499,00	-10.937,95
15	71	Aufwendungen f. Zuweisungen u. Zuschüsse sowie besondere Finanzaufwendungen	81.124,00	80.000,00	81.588,00	-1.588,00
19		Summe der ordentlichen Aufwendungen (Nr. 11 bis 18)	940.752,48	909.661,05	1.003.446,20	-93.785,15
20		Verwaltungsergebnis (Nr. 10 ./ Nr. 19)	683.948,03	684.186,05	752.420,27	-68.234,22
21	56, 57	Finanzerträge	-1.326,54	-1.000,00	-1.242,54	242,54
22	77	Finanzaufwendungen				
23		Finanzergebnis (Nr. 21 ./ Nr. 22)	-1.326,54	-1.000,00	-1.242,54	242,54
24		Ordentliches Ergebnis (Verwaltungsergebnis und Finanzergebnis Nr. 20 und Nr. 23)	682.621,49	683.186,05	751.177,73	-67.991,68
25	59	Außerordentliche Erträge	-300,00			
26	79	Außerordentliche Aufwendungen			2,00	-2,00
27		Außerordentliches Ergebnis (Nr. 25 ./ Nr. 26)	-300,00		2,00	-2,00
28		Jahresergebnis vor Internen Leistungsbeziehungen (ordentliches Ergebnis und außerordentliches Ergebnis Nr. 24 und Nr. 27)	682.321,49	683.186,05	751.179,73	-67.993,68
29		Erlöse aus internen Leistungsbeziehungen				
30		Kosten aus internen Leistungsbeziehungen	324.856,83		307.954,71	-307.954,71
31		Ergebnis der internen Leistungsbeziehungen	324.856,83		307.954,71	-307.954,71
32		Jahresergebnis nach internen Leistungsbeziehungen	1.007.178,32	683.186,05	1.059.134,44	-375.948,39

Jahresabschluss 2021

Teilfinanzrechnung Kostenstelle 12178003 Verkehrswege und Verkehrsanlagen

Schmitten im Taunus

Nr.	Bezeichnung	Ergebnis des Vorjahres 2020	Fortgeschriebener Ansatz des Haushaltsjahres 2021	Ergebnis des Haushaltsjahres 2021	Vergleich fortgeschr. Ansatz/ Ergebnis des Haushaltsjahres (Sp. 4 ./ Sp. 5)
	Einzahlungen aus Investitionstätigkeit				
20	+ Einz. aus Investitionszuweis. und -zuschüssen sowie aus Investitions-beiträgen	543.635,94	471.000,00	355.932,43	115.067,57
21	+ Einz. aus Abgängen von Vermögens-gegenständen des Sachanlage-vermögens und des immateriellen Anlagevermögens				
22	+ Einz. aus Abgängen von Vermögens-gegenständen des Finanzanlage-vermögens				
	Einzahlungen aus Finanzierungstätigkeit				
31	+ Einz. aus der Aufnahme v. Krediten und wirtschaftlich vergleichbaren Vorgängen für Investitionen				
	Summe	543.635,94	471.000,00	355.932,43	115.067,57
	Auszahlungen aus Investitionstätigkeit				
24	- Ausz. für den Erwerb von Grundstücken und Gebäuden	-2.761,64			
25	- Ausz. für Baumaßnahmen	-1.066.028,90	-1.058.645,85	-442.699,88	-615.945,97
26	- Ausz. für Investitionen in das sonstige Sachanlagevermögen und immaterielle Anlagevermögen			-4.425,33	4.425,33
	davon: Ausz. aus gewährten Investitionszuweisungen und -zuschüssen			-4.425,33	4.425,33
27	- Ausz. für Investitionen in das Finanzanlagevermögen				
	Auszahlungen aus Finanzierungstätigkeit				
32	- Auszahlungen für die Tilgung von Krediten und wirtschaftlich vergl. Vorgängen für Investitionen				
	Summe	-1.068.790,54	-1.058.645,85	-447.125,21	-611.520,64
	Saldo (Einzahlungen ./ Auszahlungen)	-525.154,60	-587.645,85	-91.192,78	-496.453,07

Jahresabschluss 2021

Teilergebnisrechnung Kostenstelle 12178004 Brücken, Stützmauern und Treppenanlagen

Schmitten im Taunus

Nr.	Konten	Bezeichnung	Ergebnis des Vorjahres 2020	Fortgeschriebener Ansatz des Haushaltsjahres 2021	Ergebnis des Haushaltsjahres 2021	Vergleich fortgeschr. Ansatz/ Ergebnis des Haushaltsjahres (Sp. 5 ./ Sp. 6)
		Ordentliche Erträge				
08	546	Erträge a. Auflösung v. SoPo aus Investitionszuweisungen,-zuschüssen u.-beiträgen	-1.238,00	-427,00	-1.238,00	811,00
10		Summe der ordentlichen Erträge (Nr. 1 bis 9)	-1.238,00	-427,00	-1.238,00	811,00
		Ordentliche Aufwendungen				
13	60, 61, 67-69	Aufwendungen für Sach- und Dienstleistungen	3.596,41	11.000,00	16.365,38	-5.365,38
14	66	Abschreibungen	26.644,00	25.627,61	26.644,00	-1.016,39
19		Summe der ordentlichen Aufwendungen (Nr. 11 bis 18)	30.240,41	36.627,61	43.009,38	-6.381,77
20		Verwaltungsergebnis (Nr. 10 ./ Nr. 19)	29.002,41	36.200,61	41.771,38	-5.570,77
21	56, 57	Finanzerträge				
22	77	Finanzaufwendungen				
23		Finanzergebnis (Nr. 21 ./ Nr. 22)				
24		Ordentliches Ergebnis (Verwaltungsergebnis und Finanzergebnis Nr. 20 und Nr. 23)	29.002,41	36.200,61	41.771,38	-5.570,77
25	59	Außerordentliche Erträge				
26	79	Außerordentliche Aufwendungen				
27		Außerordentliches Ergebnis (Nr. 25 ./ Nr. 26)				
28		Jahresergebnis vor internen Leistungsbeziehungen (ordentliches Ergebnis und außerordentliches Ergebnis Nr. 24 und Nr. 27)	29.002,41	36.200,61	41.771,38	-5.570,77
29		Erlöse aus internen Leistungsbeziehungen				
30		Kosten aus internen Leistungsbeziehungen	6.640,64		1.973,77	-1.973,77
31		Ergebnis der internen Leistungsbeziehungen	6.640,64		1.973,77	-1.973,77
32		Jahresergebnis nach internen Leistungsbeziehungen	35.643,05	36.200,61	43.745,15	-7.544,54

Jahresabschluss 2021

Teilfinanzrechnung Kostenstelle 12178004 Brücken, Stützmauern und Treppenanlagen

Schmitten im Taunus

Nr.	Bezeichnung	Ergebnis des Vorjahres 2020	Fortgeschriebener Ansatz des Haushaltsjahres 2021	Ergebnis des Haushaltsjahres 2021	Vergleich fortgeschr. Ansatz/ Ergebnis des Haushaltsjahres (Sp. 4 ./ Sp. 5)
	Einzahlungen aus Investitionstätigkeit				
20	+ Einz. aus Investitionszuweis. und -zuschüssen sowie aus Investitions-beiträgen				
21	+ Einz. aus Abgängen von Vermögens-gegenständen des Sachanlage-vermögens und des immateriellen Anlagevermögens				
22	+ Einz. aus Abgängen von Vermögens-gegenständen des Finanzanlage-vermögens				
	Einzahlungen aus Finanzierungstätigkeit				
31	+ Einz. aus der Aufnahme v. Krediten und wirtschaftlich vergleichbaren Vorgängen für Investitionen				
	Summe				
	Auszahlungen aus Investitionstätigkeit				
24	- Ausz. für den Erwerb von Grundstücken und Gebäuden				
25	- Ausz. für Baumaßnahmen		-50.000,00		-50.000,00
26	- Ausz. für Investitionen in das sonstige Sachanlagevermögen und immaterielle Anlagevermögen davon: Ausz. aus gewährten Investitionszuweisungen und -zuschüssen				
27	- Ausz. für Investitionen in das Finanzanlagevermögen				
	Auszahlungen aus Finanzierungstätigkeit				
32	- Auszahlungen für die Tilgung von Krediten und wirtschaftlich vergl. Vorgängen für Investitionen				
	Summe		-50.000,00		-50.000,00
	Saldo (Einzahlungen ./ Auszahlungen)		-50.000,00		-50.000,00

Jahresabschluss 2021

Teilergebnisrechnung Kostenstelle 13108001 Friedhofsverwaltung allgemein						
Schmitten im Taunus						
Nr.	Konten	Bezeichnung	Ergebnis des Vorjahres 2020	Fortgeschriebener Ansatz des Haushaltsjahres 2021	Ergebnis des Haushaltsjahres 2021	Vergleich fortgeschr. Ansatz/ Ergebnis des Haushaltsjahres (Sp. 5 ./ Sp. 6)
		Ordentliche Erträge				
02	51	Öffentlich-rechtliche Leistungsentgelte	-60.375,88	-59.300,00	-61.707,70	2.407,70
09	53	Sonstige ordentliche Erträge		-100,00		-100,00
10		Summe der ordentlichen Erträge (Nr. 1 bis 9)	-60.375,88	-59.400,00	-61.707,70	2.307,70
		Ordentliche Aufwendungen				
11	62, 63, 640-643, 647-649, 65	Personalaufwendungen	30.882,14	36.200,00	33.068,68	3.131,32
12	644-646	Versorgungsaufwendungen	2.144,29		2.019,20	-2.019,20
13	60, 61, 67-69	Aufwendungen für Sach- und Dienstleistungen	9.441,16	30.850,00	6.666,19	24.183,81
14	66	Abschreibungen	571,61	883,00	883,00	
15	71	Aufwendungen f. Zuweisungen u. Zuschüsse sowie besondere Finanzaufwendungen		2.500,00	2.889,00	-389,00
19		Summe der ordentlichen Aufwendungen (Nr. 11 bis 18)	43.039,20	70.433,00	45.526,07	24.906,93
20		Verwaltungsergebnis (Nr. 10 ./ Nr. 19)	-17.336,68	11.033,00	-16.181,63	27.214,63
21	56, 57	Finanzerträge				
22	77	Finanzaufwendungen				
23		Finanzergebnis (Nr. 21 ./ Nr. 22)				
24		Ordentliches Ergebnis (Verwaltungsergebnis und Finanzergebnis Nr. 20 und Nr. 23)	-17.336,68	11.033,00	-16.181,63	27.214,63
25	59	Außerordentliche Erträge				
26	79	Außerordentliche Aufwendungen				
27		Außerordentliches Ergebnis (Nr. 25 ./ Nr. 26)				
28		Jahresergebnis vor Internen Leistungsbeziehungen (ordentliches Ergebnis und außerordentliches Ergebnis Nr. 24 und Nr. 27)	-17.336,68	11.033,00	-16.181,63	27.214,63
29		Erlöse aus internen Leistungsbeziehungen				
30		Kosten aus internen Leistungsbeziehungen	362,34			
31		Ergebnis der Internen Leistungsbeziehungen	362,34			
32		Jahresergebnis nach Internen Leistungsbeziehungen	-16.974,34	11.033,00	-16.181,63	27.214,63

Jahresabschluss 2021

Teilfinanzrechnung Kostenstelle 13108001 Friedhofsverwaltung allgemein

Schmitten im Taunus

Nr.	Bezeichnung	Ergebnis des Vorjahres 2020	Fortgeschriebener Ansatz des Haushaltsjahres 2021	Ergebnis des Haushaltsjahres 2021	Vergleich fortgeschr. Ansatz/ Ergebnis des Haushaltsjahres (Sp. 4 ./ Sp. 5)
	Einzahlungen aus Investitionstätigkeit				
20	+ Einz. aus Investitionszuweis. und -zuschüssen sowie aus Investitions-beiträgen				
21	+ Einz. aus Abgängen von Vermögens-gegenständen des Sachanlage-vermögens und des immateriellen Anlagevermögens				
22	+ Einz. aus Abgängen von Vermögens-gegenständen des Finanzanlage-vermögens				
	Einzahlungen aus Finanzierungstätigkeit				
31	+ Einz. aus der Aufnahme v. Krediten und wirtschaftlich vergleichbaren Vorgängen für Investitionen				
	Summe				
	Auszahlungen aus Investitionstätigkeit				
24	- Ausz. für den Erwerb von Grundstücken und Gebäuden				
25	- Ausz. für Baumaßnahmen				
26	- Ausz. für Investitionen in das sonstige Sachanlagevermögen und immaterielle Anlagevermögen davon: Ausz. aus gewährten Investitionszuweisungen und -zuschüssen	-5.975,61			
27	- Ausz. für Investitionen in das Finanzanlagevermögen				
	Auszahlungen aus Finanzierungstätigkeit				
32	- Auszahlungen für die Tilgung von Krediten und wirtschaftlich vergl. Vorgängen für Investitionen				
	Summe	-5.975,61			
	Saldo (Einzahlungen ./ Auszahlungen)	-5.975,61			

Jahresabschluss 2021

Teilergebnisrechnung Kostenstelle 13108002 Friedhof Arnoldshain

Schmitten im Taunus

Nr.	Konten	Bezeichnung	Ergebnis des Vorjahres 2020	Fortgeschriebener Ansatz des Haushaltsjahres 2021	Ergebnis des Haushaltsjahres 2021	Vergleich fortgeschr. Ansatz/ Ergebnis des Haushaltsjahres (Sp. 5 ./ Sp. 6)
		Ordentliche Erträge				
02	51	Öffentlich-rechtliche Leistungsentgelte	-2.500,00	-3.300,00	-3.220,00	-80,00
09	53	Sonstige ordentliche Erträge	-1.545,00	-1.250,00	-815,00	-435,00
10		Summe der ordentlichen Erträge (Nr. 1 bis 9)	-4.045,00	-4.550,00	-4.035,00	-515,00
		Ordentliche Aufwendungen				
11	62, 63, 640-643, 647-649, 65	Personalaufwendungen	4.376,08	4.600,00	4.381,12	218,88
13	60, 61, 67-69	Aufwendungen für Sach- und Dienstleistungen	4.775,60	3.270,00	3.354,23	-84,23
14	66	Abschreibungen	911,00	488,00	488,00	
19		Summe der ordentlichen Aufwendungen (Nr. 11 bis 18)	10.062,68	8.358,00	8.223,35	134,65
20		Verwaltungsergebnis (Nr. 10 ./ Nr. 19)	6.017,68	3.808,00	4.188,35	-380,35
21	56, 57	Finanzerträge				
22	77	Finanzaufwendungen				
23		Finanzergebnis (Nr. 21 ./ Nr. 22)				
24		Ordentliches Ergebnis (Verwaltungsergebnis und Finanzergebnis Nr. 20 und Nr. 23)	6.017,68	3.808,00	4.188,35	-380,35
25	59	Außerordentliche Erträge				
26	79	Außerordentliche Aufwendungen				
27		Außerordentliches Ergebnis (Nr. 25 ./ Nr. 26)				
28		Jahresergebnis vor Internen Leistungsbeziehungen (ordentliches Ergebnis und außerordentliches Ergebnis Nr. 24 und Nr. 27)	6.017,68	3.808,00	4.188,35	-380,35
29		Erlöse aus internen Leistungsbeziehungen				
30		Kosten aus internen Leistungsbeziehungen	27.431,35		7.866,16	-7.866,16
31		Ergebnis der Internen Leistungsbeziehungen	27.431,35		7.866,16	-7.866,16
32		Jahresergebnis nach Internen Leistungsbeziehungen	33.449,03	3.808,00	12.054,51	-8.246,51

Jahresabschluss 2021

Teilfinanzrechnung Kostenstelle 13108002 Friedhof Arnoldshain

Schmitten im Taunus

Nr.	Bezeichnung	Ergebnis des Vorjahres 2020	Fortgeschriebener Ansatz des Haushaltsjahres 2021	Ergebnis des Haushaltsjahres 2021	Vergleich fortgeschr. Ansatz/ Ergebnis des Haushaltsjahres (Sp. 4 ./ Sp. 5)
	Einzahlungen aus Investitionstätigkeit				
20	+ Einz. aus Investitionszuweis. und -zuschüssen sowie aus Investitions-beiträgen				
21	+ Einz. aus Abgängen von Vermögens-gegenständen des Sachanlage-vermögens und des immateriellen Anlagevermögens				
22	+ Einz. aus Abgängen von Vermögens-gegenständen des Finanzanlage-vermögens				
	Einzahlungen aus Finanzierungstätigkeit				
31	+ Einz. aus der Aufnahme v. Krediten und wirtschaftlich vergleichbaren Vorgängen für Investitionen				
	Summe				
	Auszahlungen aus Investitionstätigkeit				
24	- Ausz. für den Erwerb von Grundstücken und Gebäuden				
25	- Ausz. für Baumaßnahmen	-5.723,20			
26	- Ausz. für Investitionen in das sonstige Sachanlagevermögen und immaterielle Anlagevermögen davon: Ausz. aus gewährten Investitionszuweisungen und -zuschüssen				
27	- Ausz. für Investitionen in das Finanzanlagevermögen				
	Auszahlungen aus Finanzierungstätigkeit				
32	- Auszahlungen für die Tilgung von Krediten und wirtschaftlich vergl. Vorgängen für Investitionen				
	Summe	-5.723,20			
	Saldo (Einzahlungen ./ Auszahlungen)	-5.723,20			

Jahresabschluss 2021

Teilergebnisrechnung Kostenstelle 13108003 Friedhof Brombach

Schmitten im Taunus

Nr.	Konten	Bezeichnung	Ergebnis des Vorjahres 2020	Fortgeschriebener Ansatz des Haushaltsjahres 2021	Ergebnis des Haushaltsjahres 2021	Vergleich fortgeschr. Ansatz/ Ergebnis des Haushaltsjahres (Sp. 5 ./ Sp. 6)
		Ordentliche Erträge				
02	51	Öffentlich-rechtliche Leistungsentgelte	-1.000,00	-1.800,00	-1.280,00	-520,00
09	53	Sonstige ordentliche Erträge	-165,00	-1.150,00	-1.380,00	230,00
10		Summe der ordentlichen Erträge (Nr. 1 bis 9)	-1.165,00	-2.950,00	-2.660,00	-290,00
		Ordentliche Aufwendungen				
11	62, 63, 640-643, 647-649, 65	Personalaufwendungen	1.243,75	1.200,00	286,86	913,14
12	644-646	Versorgungsaufwendungen	72,14			
13	60, 61, 67-69	Aufwendungen für Sach- und Dienstleistungen	2.617,38	1.220,00	1.199,66	20,34
14	66	Abschreibungen	597,00	597,00	597,00	
19		Summe der ordentlichen Aufwendungen (Nr. 11 bis 18)	4.530,27	3.017,00	2.083,52	933,48
20		Verwaltungsergebnis (Nr. 10 ./ Nr. 19)	3.365,27	67,00	-576,48	643,48
21	56, 57	Finanzerträge				
22	77	Finanzaufwendungen				
23		Finanzergebnis (Nr. 21 ./ Nr. 22)				
24		Ordentliches Ergebnis (Verwaltungsergebnis und Finanzergebnis Nr. 20 und Nr. 23)	3.365,27	67,00	-576,48	643,48
25	59	Außerordentliche Erträge				
26	79	Außerordentliche Aufwendungen				
27		Außerordentliches Ergebnis (Nr. 25 ./ Nr. 26)				
28		Jahresergebnis vor internen Leistungsbeziehungen (ordentliches Ergebnis und außerordentliches Ergebnis Nr. 24 und Nr. 27)	3.365,27	67,00	-576,48	643,48
29		Erlöse aus internen Leistungsbeziehungen				
30		Kosten aus internen Leistungsbeziehungen	4.690,11		11.016,81	-11.016,81
31		Ergebnis der internen Leistungsbeziehungen	4.690,11		11.016,81	-11.016,81
32		Jahresergebnis nach internen Leistungsbeziehungen	8.055,38	67,00	10.440,33	-10.373,33

Jahresabschluss 2021

Teilfinanzrechnung Kostenstelle 13108003 Friedhof Brombach

Schmitten im Taunus

Nr.	Bezeichnung	Ergebnis des Vorjahres 2020	Fortgeschriebener Ansatz des Haushaltsjahres 2021	Ergebnis des Haushaltsjahres 2021	Vergleich fortgeschr. Ansatz/ Ergebnis des Haushaltsjahres (Sp. 4 ./ Sp. 5)
	Einzahlungen aus Investitionstätigkeit				
20	+ Einz. aus Investitionszuweis. und -zuschüssen sowie aus Investitions-beiträgen				
21	+ Einz. aus Abgängen von Vermögens-gegenständen des Sachanlage-vermögens und des immateriellen Anlagevermögens				
22	+ Einz. aus Abgängen von Vermögens-gegenständen des Finanzanlage-vermögens				
	Einzahlungen aus Finanzierungstätigkeit				
31	+ Einz. aus der Aufnahme v. Krediten und wirtschaftlich vergleichbaren Vorgängen für Investitionen				
	Summe				
	Auszahlungen aus Investitionstätigkeit				
24	- Ausz. für den Erwerb von Grundstücken und Gebäuden				
25	- Ausz. für Baumaßnahmen				
26	- Ausz. für Investitionen in das sonstige Sachanlagevermögen und immaterielle Anlagevermögen davon: Ausz. aus gewährten Investitionszuweisungen und -zuschüssen				
27	- Ausz. für Investitionen in das Finanzanlagevermögen				
	Auszahlungen aus Finanzierungstätigkeit				
32	- Auszahlungen für die Tilgung von Krediten und wirtschaftlich vergl. Vorgängen für Investitionen				
	Summe				
	Saldo (Einzahlungen ./ Auszahlungen)				

Jahresabschluss 2021

Teilergebnisrechnung Kostenstelle 13108004 Friedhof Dorfweil						
Schmitten im Taunus						
Nr.	Konten	Bezeichnung	Ergebnis des Vorjahres 2020	Fortgeschriebener Ansatz des Haushaltsjahres 2021	Ergebnis des Haushaltsjahres 2021	Vergleich fortgeschr. Ansatz/ Ergebnis des Haushaltsjahres (Sp. 5 ./ Sp. 6)
		Ordentliche Erträge				
02	51	Öffentlich-rechtliche Leistungsentgelte	-1.120,00	-1.400,00	-1.400,00	
09	53	Sonstige ordentliche Erträge	-1.470,00	-650,00	-275,00	-375,00
10		Summe der ordentlichen Erträge (Nr. 1 bis 9)	-2.590,00	-2.050,00	-1.675,00	-375,00
		Ordentliche Aufwendungen				
11	62, 63, 640-643, 647-649, 65	Personalaufwendungen	1.287,93	1.200,00	2.683,52	-1.483,52
12	644-646	Versorgungsaufwendungen	74,90		154,41	-154,41
13	60, 61, 67-69	Aufwendungen für Sach- und Dienstleistungen	2.231,88	1.220,00	1.165,22	54,78
14	66	Abschreibungen	49,00	50,00	50,00	
19		Summe der ordentlichen Aufwendungen (Nr. 11 bis 18)	3.643,71	2.470,00	4.053,15	-1.583,15
20		Verwaltungsergebnis (Nr. 10 ./ Nr. 19)	1.053,71	420,00	2.378,15	-1.958,15
21	56, 57	Finanzerträge				
22	77	Finanzaufwendungen				
23		Finanzergebnis (Nr. 21 ./ Nr. 22)				
24		Ordentliches Ergebnis (Verwaltungsergebnis und Finanzergebnis Nr. 20 und Nr. 23)	1.053,71	420,00	2.378,15	-1.958,15
25	59	Außerordentliche Erträge				
26	79	Außerordentliche Aufwendungen				
27		Außerordentliches Ergebnis (Nr. 25 ./ Nr. 26)				
28		Jahresergebnis vor internen Leistungsbeziehungen (ordentliches Ergebnis und außerordentliches Ergebnis Nr. 24 und Nr. 27)	1.053,71	420,00	2.378,15	-1.958,15
29		Erlöse aus internen Leistungsbeziehungen				
30		Kosten aus internen Leistungsbeziehungen	5.300,28		3.364,12	-3.364,12
31		Ergebnis der internen Leistungsbeziehungen	5.300,28		3.364,12	-3.364,12
32		Jahresergebnis nach internen Leistungsbeziehungen	6.353,99	420,00	5.742,27	-5.322,27

Jahresabschluss 2021

Teilfinanzrechnung Kostenstelle 13108004 Friedhof Dorfweil

Schmitten im Taunus

Nr.	Bezeichnung	Ergebnis des Vorjahres 2020	Fortgeschriebener Ansatz des Haushaltsjahres 2021	Ergebnis des Haushaltsjahres 2021	Vergleich fortgeschr. Ansatz/ Ergebnis des Haushaltsjahres (Sp. 4 ./ Sp. 5)
	Einzahlungen aus Investitionstätigkeit				
20	+ Einz. aus Investitionszuweis. und -zuschüssen sowie aus Investitions-beiträgen				
21	+ Einz. aus Abgängen von Vermögens-gegenständen des Sachanlage-vermögens und des immateriellen Anlagevermögens				
22	+ Einz. aus Abgängen von Vermögens-gegenständen des Finanzanlage-vermögens				
	Einzahlungen aus Finanzierungstätigkeit				
31	+ Einz. aus der Aufnahme v. Krediten und wirtschaftlich vergleichbaren Vorgängen für Investitionen				
	Summe				
	Auszahlungen aus Investitionstätigkeit				
24	- Ausz. für den Erwerb von Grundstücken und Gebäuden				
25	- Ausz. für Baumaßnahmen				
26	- Ausz. für Investitionen in das sonstige Sachanlagevermögen und immaterielle Anlagevermögen davon: Ausz. aus gewährten Investitionszuweisungen und -zuschüssen				
27	- Ausz. für Investitionen in das Finanzanlagevermögen				
	Auszahlungen aus Finanzierungstätigkeit				
32	- Auszahlungen für die Tilgung von Krediten und wirtschaftlich vergl. Vorgängen für Investitionen				
	Summe				
	Saldo (Einzahlungen ./ Auszahlungen)				

Jahresabschluss 2021

Teilergebnisrechnung Kostenstelle 13108005 Friedhof Hunoldstal

Schmitten im Taunus

Nr.	Konten	Bezeichnung	Ergebnis des Vorjahres 2020	Fortgeschriebener Ansatz des Haushaltsjahres 2021	Ergebnis des Haushaltsjahres 2021	Vergleich fortgeschr. Ansatz/ Ergebnis des Haushaltsjahres (Sp. 5 ./ Sp. 6)
		Ordentliche Erträge				
02	51	Öffentlich-rechtliche Leistungsentgelte	-1.160,00	-1.100,00	-280,00	-820,00
09	53	Sonstige ordentliche Erträge	-375,00	-100,00	-530,00	430,00
10		Summe der ordentlichen Erträge (Nr. 1 bis 9)	-1.535,00	-1.200,00	-810,00	-390,00
		Ordentliche Aufwendungen				
11	62, 63, 640-643, 647-649, 65	Personalaufwendungen	1.021,78	1.200,00	234,70	965,30
12	644-646	Versorgungsaufwendungen	59,24			
13	60, 61, 67-69	Aufwendungen für Sach- und Dienstleistungen	2.457,83	720,00	2.034,78	-1.314,78
14	66	Abschreibungen	473,00	474,00	474,00	
19		Summe der ordentlichen Aufwendungen (Nr. 11 bis 18)	4.011,85	2.394,00	2.743,48	-349,48
20		Verwaltungsergebnis (Nr. 10 ./ Nr. 19)	2.476,85	1.194,00	1.933,48	-739,48
21	56, 57	Finanzerträge				
22	77	Finanzaufwendungen				
23		Finanzergebnis (Nr. 21 ./ Nr. 22)				
24		Ordentliches Ergebnis (Verwaltungsergebnis und Finanzergebnis Nr. 20 und Nr. 23)	2.476,85	1.194,00	1.933,48	-739,48
25	59	Außerordentliche Erträge				
26	79	Außerordentliche Aufwendungen				
27		Außerordentliches Ergebnis (Nr. 25 ./ Nr. 26)				
28		Jahresergebnis vor internen Leistungsbeziehungen (ordentliches Ergebnis und außerordentliches Ergebnis Nr. 24 und Nr. 27)	2.476,85	1.194,00	1.933,48	-739,48
29		Erlöse aus internen Leistungsbeziehungen				
30		Kosten aus internen Leistungsbeziehungen	13.124,19		3.664,95	-3.664,95
31		Ergebnis der internen Leistungsbeziehungen	13.124,19		3.664,95	-3.664,95
32		Jahresergebnis nach internen Leistungsbeziehungen	15.601,04	1.194,00	5.598,43	-4.404,43

Jahresabschluss 2021

Teilfinanzrechnung Kostenstelle 13108005 Friedhof Hunoldstal

Schmitten im Taunus

Nr.	Bezeichnung	Ergebnis des Vorjahres 2020	Fortgeschriebener Ansatz des Haushaltsjahres 2021	Ergebnis des Haushaltsjahres 2021	Vergleich fortgeschr. Ansatz/ Ergebnis des Haushaltsjahres (Sp. 4 ./ Sp. 5)
	Einzahlungen aus Investitionstätigkeit				
20	+ Einz. aus Investitionszuweis. und -zuschüssen sowie aus Investitions-beiträgen				
21	+ Einz. aus Abgängen von Vermögens-gegenständen des Sachanlage-vermögens und des immateriellen Anlagevermögens				
22	+ Einz. aus Abgängen von Vermögens-gegenständen des Finanzanlage-vermögens				
	Einzahlungen aus Finanzierungstätigkeit				
31	+ Einz. aus der Aufnahme v. Krediten und wirtschaftlich vergleichbaren Vorgängen für Investitionen				
	Summe				
	Auszahlungen aus Investitionstätigkeit				
24	- Ausz. für den Erwerb von Grundstücken und Gebäuden				
25	- Ausz. für Baumaßnahmen				
26	- Ausz. für Investitionen in das sonstige Sachanlagevermögen und immaterielle Anlagevermögen davon: Ausz. aus gewährten Investitionszuweisungen und -zuschüssen				
27	- Ausz. für Investitionen in das Finanzanlagevermögen				
	Auszahlungen aus Finanzierungstätigkeit				
32	- Auszahlungen für die Tilgung von Krediten und wirtschaftlich vergl. Vorgängen für Investitionen				
	Summe				
	Saldo (Einzahlungen ./ Auszahlungen)				

Jahresabschluss 2021

Teilergebnisrechnung Kostenstelle 13108006 Friedhof Niederreifenberg

Schmitten im Taunus

Nr.	Konten	Bezeichnung	Ergebnis des Vorjahres 2020	Fortgeschriebener Ansatz des Haushaltsjahres 2021	Ergebnis des Haushaltsjahres 2021	Vergleich fortgeschr. Ansatz/ Ergebnis des Haushaltsjahres (Sp. 5 ./ Sp. 6)
		Ordentliche Erträge				
02	51	Öffentlich-rechtliche Leistungsentgelte	-4.010,00	-3.100,00	-5.220,00	2.120,00
08	546	Erträge a. Auflösung v. SoPo aus Investitionszuweisungen,-zuschüssen u.-beiträgen	-158,00	-158,00	-158,00	
09	53	Sonstige ordentliche Erträge	-2.230,00	-1.800,00	-1.655,00	-145,00
10		Summe der ordentlichen Erträge (Nr. 1 bis 9)	-6.398,00	-5.058,00	-7.033,00	1.975,00
		Ordentliche Aufwendungen				
11	62, 63, 640-643, 647-649, 65	Personalaufwendungen	7.292,24	8.600,00	7.484,47	1.115,53
13	60, 61, 67-69	Aufwendungen für Sach- und Dienstleistungen	3.759,56	4.750,00	10.547,86	-5.797,86
14	66	Abschreibungen	6.345,00	6.349,00	6.349,00	
19		Summe der ordentlichen Aufwendungen (Nr. 11 bis 18)	17.396,80	19.699,00	24.381,33	-4.682,33
20		Verwaltungsergebnis (Nr. 10 ./ Nr. 19)	10.998,80	14.641,00	17.348,33	-2.707,33
21	56, 57	Finanzerträge				
22	77	Finanzaufwendungen				
23		Finanzergebnis (Nr. 21 ./ Nr. 22)				
24		Ordentliches Ergebnis (Verwaltungsergebnis und Finanzergebnis Nr. 20 und Nr. 23)	10.998,80	14.641,00	17.348,33	-2.707,33
25	59	Außerordentliche Erträge				
26	79	Außerordentliche Aufwendungen				
27		Außerordentliches Ergebnis (Nr. 25 ./ Nr. 26)				
28		Jahresergebnis vor internen Leistungsbeziehungen (ordentliches Ergebnis und außerordentliches Ergebnis Nr. 24 und Nr. 27)	10.998,80	14.641,00	17.348,33	-2.707,33
29		Erlöse aus internen Leistungsbeziehungen				
30		Kosten aus internen Leistungsbeziehungen	14.026,24		40.229,59	-40.229,59
31		Ergebnis der internen Leistungsbeziehungen	14.026,24		40.229,59	-40.229,59
32		Jahresergebnis nach internen Leistungsbeziehungen	25.025,04	14.641,00	57.577,92	-42.936,92

Jahresabschluss 2021

Teilfinanzrechnung Kostenstelle 13108006 Friedhof Niederreifenberg

Schmitten im Taunus

Nr.	Bezeichnung	Ergebnis des Vorjahres 2020	Fortgeschriebener Ansatz des Haushaltsjahres 2021	Ergebnis des Haushaltsjahres 2021	Vergleich fortgeschr. Ansatz/ Ergebnis des Haushaltsjahres (Sp. 4 ./ Sp. 5)
	Einzahlungen aus Investitionstätigkeit				
20	+ Einz. aus Investitionszuweis. und -zuschüssen sowie aus Investitions-beiträgen				
21	+ Einz. aus Abgängen von Vermögens-gegenständen des Sachanlage-vermögens und des immateriellen Anlagevermögens				
22	+ Einz. aus Abgängen von Vermögens-gegenständen des Finanzanlage-vermögens				
	Einzahlungen aus Finanzierungstätigkeit				
31	+ Einz. aus der Aufnahme v. Krediten und wirtschaftlich vergleichbaren Vorgängen für Investitionen				
	Summe				
	Auszahlungen aus Investitionstätigkeit				
24	- Ausz. für den Erwerb von Grundstücken und Gebäuden				
25	- Ausz. für Baumaßnahmen		-23.000,00		-23.000,00
26	- Ausz. für Investitionen in das sonstige Sachanlagevermögen und immaterielle Anlagevermögen davon: Ausz. aus gewährten Investitionszuweisungen und -zuschüssen				
27	- Ausz. für Investitionen in das Finanzanlagevermögen				
	Auszahlungen aus Finanzierungstätigkeit				
32	- Auszahlungen für die Tilgung von Krediten und wirtschaftlich vergl. Vorgängen für Investitionen				
	Summe		-23.000,00		-23.000,00
	Saldo (Einzahlungen ./ Auszahlungen)		-23.000,00		-23.000,00

Jahresabschluss 2021

Teilergebnisrechnung Kostenstelle 13108007 Friedhof Oberreifenberg

Schmitten im Taunus

Nr.	Konten	Bezeichnung	Ergebnis des Vorjahres 2020	Fortgeschriebener Ansatz des Haushaltsjahres 2021	Ergebnis des Haushaltsjahres 2021	Vergleich fortgeschr. Ansatz/ Ergebnis des Haushaltsjahres (Sp. 5 ./ Sp. 6)
		Ordentliche Erträge				
02	51	Öffentlich-rechtliche Leistungsentgelte	-4.320,00	-3.000,00	-2.680,00	-320,00
09	53	Sonstige ordentliche Erträge	-1.485,00	-1.200,00	-640,00	-560,00
10		Summe der ordentlichen Erträge (Nr. 1 bis 9)	-5.805,00	-4.200,00	-3.320,00	-880,00
		Ordentliche Aufwendungen				
11	62, 63, 640-643, 647-649, 65	Personalaufwendungen		4.600,00		4.600,00
13	60, 61, 67-69	Aufwendungen für Sach- und Dienstleistungen	5.955,91	3.180,00	2.402,19	777,81
14	66	Abschreibungen	320,00	320,00	320,00	
19		Summe der ordentlichen Aufwendungen (Nr. 11 bis 18)	6.275,91	8.100,00	2.722,19	5.377,81
20		Verwaltungsergebnis (Nr. 10 ./ Nr. 19)	470,91	3.900,00	-597,81	4.497,81
21	56, 57	Finanzerträge				
22	77	Finanzaufwendungen				
23		Finanzergebnis (Nr. 21 ./ Nr. 22)				
24		Ordentliches Ergebnis (Verwaltungsergebnis und Finanzergebnis Nr. 20 und Nr. 23)	470,91	3.900,00	-597,81	4.497,81
25	59	Außerordentliche Erträge				
26	79	Außerordentliche Aufwendungen				
27		Außerordentliches Ergebnis (Nr. 25 ./ Nr. 26)				
28		Jahresergebnis vor internen Leistungsbeziehungen (ordentliches Ergebnis und außerordentliches Ergebnis Nr. 24 und Nr. 27)	470,91	3.900,00	-597,81	4.497,81
29		Erlöse aus internen Leistungsbeziehungen				
30		Kosten aus internen Leistungsbeziehungen	26.417,67		24.340,73	-24.340,73
31		Ergebnis der internen Leistungsbeziehungen	26.417,67		24.340,73	-24.340,73
32		Jahresergebnis nach internen Leistungsbeziehungen	26.888,58	3.900,00	23.742,92	-19.842,92

Jahresabschluss 2021

Teilfinanzrechnung Kostenstelle 13108007 Friedhof Oberreifenberg

Schmitt im Taunus

Nr.	Bezeichnung	Ergebnis des Vorjahres 2020	Fortgeschriebener Ansatz des Haushaltsjahres 2021	Ergebnis des Haushaltsjahres 2021	Vergleich fortgeschr. Ansatz/ Ergebnis des Haushaltsjahres (Sp. 4 ./ Sp. 5)
	Einzahlungen aus Investitionstätigkeit				
20	+ Einz. aus Investitionszuweis. und -zuschüssen sowie aus Investitions-beiträgen				
21	+ Einz. aus Abgängen von Vermögens-gegenständen des Sachanlage-vermögens und des immateriellen Anlagevermögens				
22	+ Einz. aus Abgängen von Vermögens-gegenständen des Finanzanlage-vermögens				
	Einzahlungen aus Finanzierungstätigkeit				
31	+ Einz. aus der Aufnahme v. Krediten und wirtschaftlich vergleichbaren Vorgängen für Investitionen				
	Summe				
	Auszahlungen aus Investitionstätigkeit				
24	- Ausz. für den Erwerb von Grundstücken und Gebäuden				
25	- Ausz. für Baumaßnahmen				
26	- Ausz. für Investitionen in das sonstige Sachanlagevermögen und immaterielle Anlagevermögen davon: Ausz. aus gewährten Investitionszuweisungen und -zuschüssen				
27	- Ausz. für Investitionen in das Finanzanlagevermögen				
	Auszahlungen aus Finanzierungstätigkeit				
32	- Auszahlungen für die Tilgung von Krediten und wirtschaftlich vergl. Vorgängen für Investitionen				
	Summe				
	Saldo (Einzahlungen ./ Auszahlungen)				

Jahresabschluss 2021

Teilergebnisrechnung Kostenstelle 13108008 Friedhof Schmitten

Schmitten im Taunus

Nr.	Konten	Bezeichnung	Ergebnis des Vorjahres 2020	Fortgeschriebener Ansatz des Haushaltsjahres 2021	Ergebnis des Haushaltsjahres 2021	Vergleich fortgeschr. Ansatz/ Ergebnis des Haushaltsjahres (Sp. 5 ./ Sp. 6)
		Ordentliche Erträge				
02	51	Öffentlich-rechtliche Leistungsentgelte	-6.960,00	-3.600,00	-2.670,00	-930,00
08	546	Erträge a. Auflösung v. SoPo aus Investitionszuweisungen,-zuschüssen u.-beiträgen	-452,00	-453,00	-453,00	
09	53	Sonstige ordentliche Erträge	-2.445,00	-1.300,00	-640,00	-660,00
10		Summe der ordentlichen Erträge (Nr. 1 bis 9)	-9.857,00	-5.353,00	-3.763,00	-1.590,00
		Ordentliche Aufwendungen				
11	62, 63, 640-643, 647-649, 65	Personalaufwendungen	3.646,76	4.000,00	3.650,96	349,04
13	60, 61, 67-69	Aufwendungen für Sach- und Dienstleistungen	8.930,62	5.400,00	2.703,48	2.696,52
14	66	Abschreibungen	5.134,00	5.135,00	5.135,00	
19		Summe der ordentlichen Aufwendungen (Nr. 11 bis 18)	17.711,38	14.535,00	11.489,44	3.045,56
20		Verwaltungsergebnis (Nr. 10 ./ Nr. 19)	7.854,38	9.182,00	7.726,44	1.455,56
21	56, 57	Finanzerträge				
22	77	Finanzaufwendungen				
23		Finanzergebnis (Nr. 21 ./ Nr. 22)				
24		Ordentliches Ergebnis (Verwaltungsergebnis und Finanzergebnis Nr. 20 und Nr. 23)	7.854,38	9.182,00	7.726,44	1.455,56
25	59	Außerordentliche Erträge				
26	79	Außerordentliche Aufwendungen				
27		Außerordentliches Ergebnis (Nr. 25 ./ Nr. 26)				
28		Jahresergebnis vor internen Leistungsbeziehungen (ordentliches Ergebnis und außerordentliches Ergebnis Nr. 24 und Nr. 27)	7.854,38	9.182,00	7.726,44	1.455,56
29		Erlöse aus internen Leistungsbeziehungen				
30		Kosten aus internen Leistungsbeziehungen	39.473,27		16.072,12	-16.072,12
31		Ergebnis der internen Leistungsbeziehungen	39.473,27		16.072,12	-16.072,12
32		Jahresergebnis nach internen Leistungsbeziehungen	47.327,65	9.182,00	23.798,56	-14.616,56

Jahresabschluss 2021

Teilfinanzrechnung Kostenstelle 13108008 Friedhof Schmitten

Schmitten im Taunus

Nr.	Bezeichnung	Ergebnis des Vorjahres 2020	Fortgeschriebener Ansatz des Haushaltsjahres 2021	Ergebnis des Haushaltsjahres 2021	Vergleich fortgeschr. Ansatz/ Ergebnis des Haushaltsjahres (Sp. 4 ./ Sp. 5)
	Einzahlungen aus Investitionstätigkeit				
20	+ Einz. aus Investitionszuweis. und -zuschüssen sowie aus Investitions-beiträgen				
21	+ Einz. aus Abgängen von Vermögens-gegenständen des Sachanlage-vermögens und des immateriellen Anlagevermögens				
22	+ Einz. aus Abgängen von Vermögens-gegenständen des Finanzanlage-vermögens				
	Einzahlungen aus Finanzierungstätigkeit				
31	+ Einz. aus der Aufnahme v. Krediten und wirtschaftlich vergleichbaren Vorgängen für Investitionen				
	Summe				
	Auszahlungen aus Investitionstätigkeit				
24	- Ausz. für den Erwerb von Grundstücken und Gebäuden				
25	- Ausz. für Baumaßnahmen		-14.000,00		-14.000,00
26	- Ausz. für Investitionen in das sonstige Sachanlagevermögen und immaterielle Anlagevermögen davon: Ausz. aus gewährten Investitionszuweisungen und -zuschüssen				
27	- Ausz. für Investitionen in das Finanzanlagevermögen				
	Auszahlungen aus Finanzierungstätigkeit				
32	- Auszahlungen für die Tilgung von Krediten und wirtschaftlich vergl. Vorgängen für Investitionen				
	Summe		-14.000,00		-14.000,00
	Saldo (Einzahlungen ./ Auszahlungen)		-14.000,00		-14.000,00

Jahresabschluss 2021

Teilergebnisrechnung Kostenstelle 13108009 Friedhof Seelenberg						
Schmitt im Taunus						
Nr.	Konten	Bezeichnung	Ergebnis des Vorjahres 2020	Fortgeschriebener Ansatz des Haushaltsjahres 2021	Ergebnis des Haushaltsjahres 2021	Vergleich fortgeschr. Ansatz/ Ergebnis des Haushaltsjahres (Sp. 5 ./ Sp. 6)
		Ordentliche Erträge				
02	51	Öffentlich-rechtliche Leistungsentgelte	-2.040,00	-1.800,00	-780,00	-1.020,00
09	53	Sonstige ordentliche Erträge	-540,00	-450,00	-165,00	-285,00
10		Summe der ordentlichen Erträge (Nr. 1 bis 9)	-2.580,00	-2.250,00	-945,00	-1.305,00
		Ordentliche Aufwendungen				
11	62, 63, 640-643, 647-649, 65	Personalaufwendungen	1.198,22	1.350,00		1.350,00
13	60, 61, 67-69	Aufwendungen für Sach- und Dienstleistungen	3.336,53	1.240,00	2.133,89	-893,89
14	66	Abschreibungen	11,00	10,00	10,00	
19		Summe der ordentlichen Aufwendungen (Nr. 11 bis 18)	4.545,75	2.600,00	2.143,89	456,11
20		Verwaltungsergebnis (Nr. 10 ./ Nr. 19)	1.965,75	350,00	1.198,89	-848,89
21	56, 57	Finanzerträge				
22	77	Finanzaufwendungen				
23		Finanzergebnis (Nr. 21 ./ Nr. 22)				
24		Ordentliches Ergebnis (Verwaltungsergebnis und Finanzergebnis Nr. 20 und Nr. 23)	1.965,75	350,00	1.198,89	-848,89
25	59	Außerordentliche Erträge				
26	79	Außerordentliche Aufwendungen				
27		Außerordentliches Ergebnis (Nr. 25 ./ Nr. 26)				
28		Jahresergebnis vor internen Leistungsbeziehungen (ordentliches Ergebnis und außerordentliches Ergebnis Nr. 24 und Nr. 27)	1.965,75	350,00	1.198,89	-848,89
29		Erlöse aus internen Leistungsbeziehungen				
30		Kosten aus internen Leistungsbeziehungen	11.014,56		15.959,12	-15.959,12
31		Ergebnis der internen Leistungsbeziehungen	11.014,56		15.959,12	-15.959,12
32		Jahresergebnis nach internen Leistungsbeziehungen	12.980,31	350,00	17.158,01	-16.808,01

Jahresabschluss 2021

Teilfinanzrechnung Kostenstelle 13108009 Friedhof Seelenberg

Schmitten im Taunus

Nr.	Bezeichnung	Ergebnis des Vorjahres 2020	Fortgeschriebener Ansatz des Haushaltsjahres 2021	Ergebnis des Haushaltsjahres 2021	Vergleich fortgeschr. Ansatz/ Ergebnis des Haushaltsjahres (Sp. 4 ./ Sp. 5)
	Einzahlungen aus Investitionstätigkeit				
20	+ Einz. aus Investitionszuweis. und -zuschüssen sowie aus Investitions-beiträgen				
21	+ Einz. aus Abgängen von Vermögens-gegenständen des Sachanlage-vermögens und des immateriellen Anlagevermögens				
22	+ Einz. aus Abgängen von Vermögens-gegenständen des Finanzanlage-vermögens				
	Einzahlungen aus Finanzierungstätigkeit				
31	+ Einz. aus der Aufnahme v. Krediten und wirtschaftlich vergleichbaren Vorgängen für Investitionen				
	Summe				
	Auszahlungen aus Investitionstätigkeit				
24	- Ausz. für den Erwerb von Grundstücken und Gebäuden				
25	- Ausz. für Baumaßnahmen	-2.245,76			
26	- Ausz. für Investitionen in das sonstige Sachanlagevermögen und immaterielle Anlagevermögen davon: Ausz. aus gewährten Investitionszuweisungen und -zuschüssen				
27	- Ausz. für Investitionen in das Finanzanlagevermögen				
	Auszahlungen aus Finanzierungstätigkeit				
32	- Auszahlungen für die Tilgung von Krediten und wirtschaftlich vergl. Vorgängen für Investitionen				
	Summe	-2.245,76			
	Saldo (Einzahlungen ./ Auszahlungen)	-2.245,76			

Jahresabschluss 2021

Teilergebnisrechnung Kostenstelle 13108010 Friedhof Treisberg

Schmitten im Taunus

Nr.	Konten	Bezeichnung	Ergebnis des Vorjahres 2020	Fortgeschriebener Ansatz des Haushaltsjahres 2021	Ergebnis des Haushaltsjahres 2021	Vergleich fortgeschr. Ansatz/ Ergebnis des Haushaltsjahres (Sp. 5 ./ Sp. 6)
		Ordentliche Erträge				
02	51	Öffentlich-rechtliche Leistungsentgelte	-110,00	-900,00	-720,00	-180,00
09	53	Sonstige ordentliche Erträge		-50,00	-165,00	115,00
10		Summe der ordentlichen Erträge (Nr. 1 bis 9)	-110,00	-950,00	-885,00	-65,00
		Ordentliche Aufwendungen				
11	62, 63, 640-643, 647-649, 65	Personalaufwendungen	887,99	1.200,00	1.788,97	-588,97
12	644-646	Versorgungsaufwendungen	51,60		102,94	-102,94
13	60, 61, 67-69	Aufwendungen für Sach- und Dienstleistungen	711,19	715,00	711,19	3,81
14	66	Abschreibungen	69,00	69,00	69,00	
19		Summe der ordentlichen Aufwendungen (Nr. 11 bis 18)	1.719,78	1.984,00	2.672,10	-688,10
20		Verwaltungsergebnis (Nr. 10 ./ Nr. 19)	1.609,78	1.034,00	1.787,10	-753,10
21	56, 57	Finanzerträge				
22	77	Finanzaufwendungen				
23		Finanzergebnis (Nr. 21 ./ Nr. 22)				
24		Ordentliches Ergebnis (Verwaltungsergebnis und Finanzergebnis Nr. 20 und Nr. 23)	1.609,78	1.034,00	1.787,10	-753,10
25	59	Außerordentliche Erträge				
26	79	Außerordentliche Aufwendungen				
27		Außerordentliches Ergebnis (Nr. 25 ./ Nr. 26)				
28		Jahresergebnis vor internen Leistungsbeziehungen (ordentliches Ergebnis und außerordentliches Ergebnis Nr. 24 und Nr. 27)	1.609,78	1.034,00	1.787,10	-753,10
29		Erlöse aus internen Leistungsbeziehungen				
30		Kosten aus internen Leistungsbeziehungen	521,97		5.038,81	-5.038,81
31		Ergebnis der internen Leistungsbeziehungen	521,97		5.038,81	-5.038,81
32		Jahresergebnis nach internen Leistungsbeziehungen	2.131,75	1.034,00	6.825,91	-5.791,91

Jahresabschluss 2021

Teilfinanzrechnung Kostenstelle 13108010 Friedhof Treisberg

Schmitten im Taunus

Nr.	Bezeichnung	Ergebnis des Vorjahres 2020	Fortgeschriebener Ansatz des Haushaltsjahres 2021	Ergebnis des Haushaltsjahres 2021	Vergleich fortgeschr. Ansatz/ Ergebnis des Haushaltsjahres (Sp. 4 ./ Sp. 5)
	Einzahlungen aus Investitionstätigkeit				
20	+ Einz. aus Investitionszuweis. und -zuschüssen sowie aus Investitions-beiträgen				
21	+ Einz. aus Abgängen von Vermögens-gegenständen des Sachanlage-vermögens und des immateriellen Anlagevermögens				
22	+ Einz. aus Abgängen von Vermögens-gegenständen des Finanzanlage-vermögens				
	Einzahlungen aus Finanzierungstätigkeit				
31	+ Einz. aus der Aufnahme v. Krediten und wirtschaftlich vergleichbaren Vorgängen für Investitionen				
	Summe				
	Auszahlungen aus Investitionstätigkeit				
24	- Ausz. für den Erwerb von Grundstücken und Gebäuden				
25	- Ausz. für Baumaßnahmen				
26	- Ausz. für Investitionen in das sonstige Sachanlagevermögen und immaterielle Anlagevermögen davon: Ausz. aus gewährten Investitionszuweisungen und -zuschüssen				
27	- Ausz. für Investitionen in das Finanzanlagevermögen				
	Auszahlungen aus Finanzierungstätigkeit				
32	- Auszahlungen für die Tilgung von Krediten und wirtschaftlich vergl. Vorgängen für Investitionen				
	Summe				
	Saldo (Einzahlungen ./ Auszahlungen)				

Jahresabschluss 2021

Teilergebnisrechnung Kostenstelle 13108011 Jüdischer Friedhof Schmitten

Schmitten im Taunus

Nr.	Konten	Bezeichnung	Ergebnis des Vorjahres 2020	Fortgeschriebener Ansatz des Haushaltsjahres 2021	Ergebnis des Haushaltsjahres 2021	Vergleich fortgeschr. Ansatz/ Ergebnis des Haushaltsjahres (Sp. 5 ./ Sp. 6)
		Ordentliche Erträge				
07	540-543	Erträge aus Zuweisungen u. Zuschüssen für lfd. Zwecke u. allgemeine Umlagen	-438,00	-400,00	-438,00	38,00
10		Summe der ordentlichen Erträge (Nr. 1 bis 9)	-438,00	-400,00	-438,00	38,00
		Ordentliche Aufwendungen				
13	60, 61, 67-69	Aufwendungen für Sach- und Dienstleistungen		500,00		500,00
19		Summe der ordentlichen Aufwendungen (Nr. 11 bis 18)		500,00		500,00
20		Verwaltungsergebnis (Nr. 10 ./ Nr. 19)	-438,00	100,00	-438,00	538,00
21	56, 57	Finanzerträge				
22	77	Finanzaufwendungen				
23		Finanzergebnis (Nr. 21 ./ Nr. 22)				
24		Ordentliches Ergebnis (Verwaltungsergebnis und Finanzergebnis Nr. 20 und Nr. 23)	-438,00	100,00	-438,00	538,00
25	59	Außerordentliche Erträge				
26	79	Außerordentliche Aufwendungen				
27		Außerordentliches Ergebnis (Nr. 25 ./ Nr. 26)				
28		Jahresergebnis vor internen Leistungsbeziehungen (ordentliches Ergebnis und außerordentliches Ergebnis Nr. 24 und Nr. 27)	-438,00	100,00	-438,00	538,00
29		Erlöse aus internen Leistungsbeziehungen				
30		Kosten aus internen Leistungsbeziehungen	907,65		281,70	-281,70
31		Ergebnis der internen Leistungsbeziehungen	907,65		281,70	-281,70
32		Jahresergebnis nach internen Leistungsbeziehungen	469,65	100,00	-156,30	256,30

Jahresabschluss 2021

Teilfinanzrechnung Kostenstelle 13108011 Jüdischer Friedhof Schmitten

Schmitten im Taunus

Nr.	Bezeichnung	Ergebnis des Vorjahres 2020	Fortgeschriebener Ansatz des Haushaltsjahres 2021	Ergebnis des Haushaltsjahres 2021	Vergleich fortgeschr. Ansatz/ Ergebnis des Haushaltsjahres (Sp. 4 ./ Sp. 5)
	Einzahlungen aus Investitionstätigkeit				
20	+ Einz. aus Investitionszuweis. und -zuschüssen sowie aus Investitions-beiträgen				
21	+ Einz. aus Abgängen von Vermögens-gegenständen des Sachanlage-vermögens und des immateriellen Anlagevermögens				
22	+ Einz. aus Abgängen von Vermögens-gegenständen des Finanzanlage-vermögens				
	Einzahlungen aus Finanzierungstätigkeit				
31	+ Einz. aus der Aufnahme v. Krediten und wirtschaftlich vergleichbaren Vorgängen für Investitionen				
	Summe				
	Auszahlungen aus Investitionstätigkeit				
24	- Ausz. für den Erwerb von Grundstücken und Gebäuden				
25	- Ausz. für Baumaßnahmen				
26	- Ausz. für Investitionen in das sonstige Sachanlagevermögen und immaterielle Anlagevermögen davon: Ausz. aus gewährten Investitionszuweisungen und -zuschüssen				
27	- Ausz. für Investitionen in das Finanzanlagevermögen				
	Auszahlungen aus Finanzierungstätigkeit				
32	- Auszahlungen für die Tilgung von Krediten und wirtschaftlich vergl. Vorgängen für Investitionen				
	Summe				
	Saldo (Einzahlungen ./ Auszahlungen)				

Jahresabschluss 2021

Teilergebnisrechnung Kostenstelle 13108012 Friedhof Niederreifenberg alt

Schmitten im Taunus

Nr.	Konten	Bezeichnung	Ergebnis des Vorjahres 2020	Fortgeschriebener Ansatz des Haushaltsjahres 2021	Ergebnis des Haushaltsjahres 2021	Vergleich fortgeschr. Ansatz/ Ergebnis des Haushaltsjahres (Sp. 5 ./ Sp. 6)
		Ordentliche Erträge				
10		Summe der ordentlichen Erträge (Nr. 1 bis 9)				
		Ordentliche Aufwendungen				
13	60, 61, 67-69	Aufwendungen für Sach- und Dienstleistungen	1.002,24			
19		Summe der ordentlichen Aufwendungen (Nr. 11 bis 18)	1.002,24			
20		Verwaltungsergebnis (Nr. 10 ./ Nr. 19)	1.002,24			
21	56, 57	Finanzerträge				
22	77	Finanzaufwendungen				
23		Finanzergebnis (Nr. 21 ./ Nr. 22)				
24		Ordentliches Ergebnis (Verwaltungsergebnis und Finanzergebnis Nr. 20 und Nr. 23)	1.002,24			
25	59	Außerordentliche Erträge				
26	79	Außerordentliche Aufwendungen				
27		Außerordentliches Ergebnis (Nr. 25 ./ Nr. 26)				
28		Jahresergebnis vor Internen Leistungsbeziehungen (ordentliches Ergebnis und außerordentliches Ergebnis Nr. 24 und Nr. 27)	1.002,24			
29		Erlöse aus internen Leistungsbeziehungen				
30		Kosten aus internen Leistungsbeziehungen	489,31		187,16	-187,16
31		Ergebnis der Internen Leistungsbeziehungen	489,31		187,16	-187,16
32		Jahresergebnis nach Internen Leistungsbeziehungen	1.491,55		187,16	-187,16

Jahresabschluss 2021

Teilfinanzrechnung Kostenstelle 13108012 Friedhof Niederreifenberg alt

Schmitten im Taunus

Nr.	Bezeichnung	Ergebnis des Vorjahres 2020	Fortgeschriebener Ansatz des Haushaltsjahres 2021	Ergebnis des Haushaltsjahres 2021	Vergleich fortgeschr. Ansatz/ Ergebnis des Haushaltsjahres (Sp. 4 ./ Sp. 5)
	Einzahlungen aus Investitionstätigkeit				
20	+ Einz. aus Investitionszuweis. und -zuschüssen sowie aus Investitions-beiträgen				
21	+ Einz. aus Abgängen von Vermögens-gegenständen des Sachanlage-vermögens und des immateriellen Anlagevermögens				
22	+ Einz. aus Abgängen von Vermögens-gegenständen des Finanzanlage-vermögens				
	Einzahlungen aus Finanzierungstätigkeit				
31	+ Einz. aus der Aufnahme v. Krediten und wirtschaftlich vergleichbaren Vorgängen für Investitionen				
	Summe				
	Auszahlungen aus Investitionstätigkeit				
24	- Ausz. für den Erwerb von Grundstücken und Gebäuden				
25	- Ausz. für Baumaßnahmen				
26	- Ausz. für Investitionen in das sonstige Sachanlagevermögen und immaterielle Anlagevermögen davon: Ausz. aus gewährten Investitionszuweisungen und -zuschüssen				
27	- Ausz. für Investitionen in das Finanzanlagevermögen				
	Auszahlungen aus Finanzierungstätigkeit				
32	- Auszahlungen für die Tilgung von Krediten und wirtschaftlich vergl. Vorgängen für Investitionen				
	Summe				
	Saldo (Einzahlungen ./ Auszahlungen)				

Jahresabschluss 2021

Teilergebnisrechnung Kostenstelle 13108013 Grünanlagen allgemein

Schmitten im Taunus

Nr.	Konten	Bezeichnung	Ergebnis des Vorjahres 2020	Fortgeschriebener Ansatz des Haushaltsjahres 2021	Ergebnis des Haushaltsjahres 2021	Vergleich fortgeschr. Ansatz/ Ergebnis des Haushaltsjahres (Sp. 5 ./ Sp. 6)
		Ordentliche Erträge				
10		Summe der ordentlichen Erträge (Nr. 1 bis 9)				
		Ordentliche Aufwendungen				
13	60, 61, 67-69	Aufwendungen für Sach- und Dienstleistungen	18.745,15	51.400,00	14.288,00	37.112,00
14	66	Abschreibungen	1.158,71	467,00	467,00	
19		Summe der ordentlichen Aufwendungen (Nr. 11 bis 18)	19.903,86	51.867,00	14.755,00	37.112,00
20		Verwaltungsergebnis (Nr. 10 ./ Nr. 19)	19.903,86	51.867,00	14.755,00	37.112,00
21	56, 57	Finanzerträge				
22	77	Finanzaufwendungen				
23		Finanzergebnis (Nr. 21 ./ Nr. 22)				
24		Ordentliches Ergebnis (Verwaltungsergebnis und Finanzergebnis Nr. 20 und Nr. 23)	19.903,86	51.867,00	14.755,00	37.112,00
25	59	Außerordentliche Erträge				
26	79	Außerordentliche Aufwendungen				
27		Außerordentliches Ergebnis (Nr. 25 ./ Nr. 26)				
28		Jahresergebnis vor Internen Leistungsbeziehungen (ordentliches Ergebnis und außerordentliches Ergebnis Nr. 24 und Nr. 27)	19.903,86	51.867,00	14.755,00	37.112,00
29		Erlöse aus internen Leistungsbeziehungen				
30		Kosten aus internen Leistungsbeziehungen	22.963,77		25.756,05	-25.756,05
31		Ergebnis der Internen Leistungsbeziehungen	22.963,77		25.756,05	-25.756,05
32		Jahresergebnis nach Internen Leistungsbeziehungen	42.867,63	51.867,00	40.511,05	11.355,95

Jahresabschluss 2021

Teilfinanzrechnung Kostenstelle 13108013 Grünanlagen allgemein

Schmitten im Taunus

Nr.	Bezeichnung	Ergebnis des Vorjahres 2020	Fortgeschriebener Ansatz des Haushaltsjahres 2021	Ergebnis des Haushaltsjahres 2021	Vergleich fortgeschr. Ansatz/ Ergebnis des Haushaltsjahres (Sp. 4 ./ Sp. 5)
	Einzahlungen aus Investitionstätigkeit				
20	+ Einz. aus Investitionszuweis. und -zuschüssen sowie aus Investitions-beiträgen				
21	+ Einz. aus Abgängen von Vermögens-gegenständen des Sachanlage-vermögens und des immateriellen Anlagevermögens				
22	+ Einz. aus Abgängen von Vermögens-gegenständen des Finanzanlage-vermögens				
	Einzahlungen aus Finanzierungstätigkeit				
31	+ Einz. aus der Aufnahme v. Krediten und wirtschaftlich vergleichbaren Vorgängen für Investitionen				
	Summe				
	Auszahlungen aus Investitionstätigkeit				
24	- Ausz. für den Erwerb von Grundstücken und Gebäuden				
25	- Ausz. für Baumaßnahmen	-4.961,32			
26	- Ausz. für Investitionen in das sonstige Sachanlagevermögen und immaterielle Anlagevermögen davon: Ausz. aus gewährten Investitionszuweisungen und -zuschüssen			-206,11	206,11
27	- Ausz. für Investitionen in das Finanzanlagevermögen				
	Auszahlungen aus Finanzierungstätigkeit				
32	- Auszahlungen für die Tilgung von Krediten und wirtschaftlich vergl. Vorgängen für Investitionen				
	Summe	-4.961,32		-206,11	206,11
	Saldo (Einzahlungen ./ Auszahlungen)	-4.961,32		-206,11	206,11

Jahresabschluss 2021

Teilergebnisrechnung Kostenstelle 13108014 Gewässerunterhaltung allgemein

Schmitten im Taunus

Nr.	Konten	Bezeichnung	Ergebnis des Vorjahres 2020	Fortgeschriebener Ansatz des Haushaltsjahres 2021	Ergebnis des Haushaltsjahres 2021	Vergleich fortgeschr. Ansatz/ Ergebnis des Haushaltsjahres (Sp. 5 ./ Sp. 6)
		Ordentliche Erträge				
07	540-543	Erträge aus Zuweisungen u. Zuschüssen für lfd. Zwecke u. allgemeine Umlagen		-41.000,00		-41.000,00
10		Summe der ordentlichen Erträge (Nr. 1 bis 9)		-41.000,00		-41.000,00
		Ordentliche Aufwendungen				
11	62, 63, 640-643, 647-649, 65	Personalaufwendungen	4.440,25	5.000,00	4.497,32	502,68
12	644-646	Versorgungsaufwendungen	326,05		295,83	-295,83
13	60, 61, 67-69	Aufwendungen für Sach- und Dienstleistungen	6.683,29	15.300,00	41.271,27	-25.971,27
19		Summe der ordentlichen Aufwendungen (Nr. 11 bis 18)	11.449,59	20.300,00	46.064,42	-25.764,42
20		Verwaltungsergebnis (Nr. 10 ./ Nr. 19)	11.449,59	-20.700,00	46.064,42	-66.764,42
21	56, 57	Finanzerträge				
22	77	Finanzaufwendungen				
23		Finanzergebnis (Nr. 21 ./ Nr. 22)				
24		Ordentliches Ergebnis (Verwaltungsergebnis und Finanzergebnis Nr. 20 und Nr. 23)	11.449,59	-20.700,00	46.064,42	-66.764,42
25	59	Außerordentliche Erträge				
26	79	Außerordentliche Aufwendungen				
27		Außerordentliches Ergebnis (Nr. 25 ./ Nr. 26)				
28		Jahresergebnis vor Internen Leistungsbeziehungen (ordentliches Ergebnis und außerordentliches Ergebnis Nr. 24 und Nr. 27)	11.449,59	-20.700,00	46.064,42	-66.764,42
29		Erlöse aus internen Leistungsbeziehungen				
30		Kosten aus internen Leistungsbeziehungen	53.356,90		48.681,77	-48.681,77
31		Ergebnis der Internen Leistungsbeziehungen	53.356,90		48.681,77	-48.681,77
32		Jahresergebnis nach Internen Leistungsbeziehungen	64.806,49	-20.700,00	94.746,19	-115.446,19

Jahresabschluss 2021

Teilfinanzrechnung Kostenstelle 13108014 Gewässerunterhaltung allgemein

Schmitten im Taunus

Nr.	Bezeichnung	Ergebnis des Vorjahres 2020	Fortgeschriebener Ansatz des Haushaltsjahres 2021	Ergebnis des Haushaltsjahres 2021	Vergleich fortgeschr. Ansatz/ Ergebnis des Haushaltsjahres (Sp. 4 ./ Sp. 5)
	Einzahlungen aus Investitionstätigkeit				
20	+ Einz. aus Investitionszuweis. und -zuschüssen sowie aus Investitions-beiträgen				
21	+ Einz. aus Abgängen von Vermögens-gegenständen des Sachanlage-vermögens und des immateriellen Anlagevermögens				
22	+ Einz. aus Abgängen von Vermögens-gegenständen des Finanzanlage-vermögens				
	Einzahlungen aus Finanzierungstätigkeit				
31	+ Einz. aus der Aufnahme v. Krediten und wirtschaftlich vergleichbaren Vorgängen für Investitionen				
	Summe				
	Auszahlungen aus Investitionstätigkeit				
24	- Ausz. für den Erwerb von Grundstücken und Gebäuden				
25	- Ausz. für Baumaßnahmen	-28.990,63		-23.791,87	23.791,87
26	- Ausz. für Investitionen in das sonstige Sachanlagevermögen und immaterielle Anlagevermögen davon: Ausz. aus gewährten Investitionszuweisungen und -zuschüssen				
27	- Ausz. für Investitionen in das Finanzanlagevermögen				
	Auszahlungen aus Finanzierungstätigkeit				
32	- Auszahlungen für die Tilgung von Krediten und wirtschaftlich vergl. Vorgängen für Investitionen				
	Summe	-28.990,63		-23.791,87	23.791,87
	Saldo (Einzahlungen ./ Auszahlungen)	-28.990,63		-23.791,87	23.791,87

Jahresabschluss 2021

Teilergebnisrechnung Kostenstelle 13137001 Gemeindegeld allgemein

Schmitt im Taunus

Nr.	Konten	Bezeichnung	Ergebnis des Vorjahres 2020	Fortgeschriebener Ansatz des Haushaltsjahres 2021	Ergebnis des Haushaltsjahres 2021	Vergleich fortgeschr. Ansatz/ Ergebnis des Haushaltsjahres (Sp. 5 ./ Sp. 6)
		Ordentliche Erträge				
01	50	Privatrechtliche Leistungsentgelte	-29.001,06	-30.000,00	-16.002,12	-13.997,88
09	53	Sonstige ordentliche Erträge	-150,00			
10		Summe der ordentlichen Erträge (Nr. 1 bis 9)	-29.151,06	-30.000,00	-16.002,12	-13.997,88
		Ordentliche Aufwendungen				
11	62, 63, 640-643, 647-649, 65	Personalaufwendungen	15.360,89	17.000,00	18.401,72	-1.401,72
12	644-646	Versorgungsaufwendungen	1.022,15		1.103,97	-1.103,97
13	60, 61, 67-69	Aufwendungen für Sach- und Dienstleistungen	10.948,84	4.100,00	2.926,60	1.173,40
19		Summe der ordentlichen Aufwendungen (Nr. 11 bis 18)	27.331,88	21.100,00	22.432,29	-1.332,29
20		Verwaltungsergebnis (Nr. 10 ./ Nr. 19)	-1.819,18	-8.900,00	6.430,17	-15.330,17
21	56, 57	Finanzerträge				
22	77	Finanzaufwendungen				
23		Finanzergebnis (Nr. 21 ./ Nr. 22)				
24		Ordentliches Ergebnis (Verwaltungsergebnis und Finanzergebnis Nr. 20 und Nr. 23)	-1.819,18	-8.900,00	6.430,17	-15.330,17
25	59	Außerordentliche Erträge			-33.246,96	33.246,96
26	79	Außerordentliche Aufwendungen				
27		Außerordentliches Ergebnis (Nr. 25 ./ Nr. 26)			-33.246,96	33.246,96
28		Jahresergebnis vor internen Leistungsbeziehungen (ordentliches Ergebnis und außerordentliches Ergebnis Nr. 24 und Nr. 27)	-1.819,18	-8.900,00	-26.816,79	17.916,79
29		Erlöse aus internen Leistungsbeziehungen				
30		Kosten aus internen Leistungsbeziehungen				
31		Ergebnis der internen Leistungsbeziehungen				
32		Jahresergebnis nach internen Leistungsbeziehungen	-1.819,18	-8.900,00	-26.816,79	17.916,79

Jahresabschluss 2021

Teilfinanzrechnung Kostenstelle 13137001 Gemeindegeld allgemein

Schmitten im Taunus

Nr.	Bezeichnung	Ergebnis des Vorjahres 2020	Fortgeschriebener Ansatz des Haushaltsjahres 2021	Ergebnis des Haushaltsjahres 2021	Vergleich fortgeschr. Ansatz/ Ergebnis des Haushaltsjahres (Sp. 4 ./ Sp. 5)
	Einzahlungen aus Investitionstätigkeit				
20	+ Einz. aus Investitionszuweis. und -zuschüssen sowie aus Investitions-beiträgen				
21	+ Einz. aus Abgängen von Vermögens-gegenständen des Sachanlage-vermögens und des immateriellen Anlagevermögens			33.440,00	-33.440,00
22	+ Einz. aus Abgängen von Vermögens-gegenständen des Finanzanlage-vermögens				
	Einzahlungen aus Finanzierungstätigkeit				
31	+ Einz. aus der Aufnahme v. Krediten und wirtschaftlich vergleichbaren Vorgängen für Investitionen				
	Summe			33.440,00	-33.440,00
	Auszahlungen aus Investitionstätigkeit				
24	- Ausz. für den Erwerb von Grundstücken und Gebäuden				
25	- Ausz. für Baumaßnahmen				
26	- Ausz. für Investitionen in das sonstige Sachanlagevermögen und immaterielle Anlagevermögen davon: Ausz. aus gewährten Investitionszuweisungen und -zuschüssen				
27	- Ausz. für Investitionen in das Finanzanlagevermögen				
	Auszahlungen aus Finanzierungstätigkeit				
32	- Auszahlungen für die Tilgung von Krediten und wirtschaftlich vergl. Vorgängen für Investitionen				
	Summe				
	Saldo (Einzahlungen ./ Auszahlungen)			33.440,00	-33.440,00

Jahresabschluss 2021

Teilergebnisrechnung Kostenstelle 13137002 Bewirtschaftung des Gemeindevwaldes

Schmitten im Taunus

Nr.	Konten	Bezeichnung	Ergebnis des Vorjahres 2020	Fortgeschriebener Ansatz des Haushaltsjahres 2021	Ergebnis des Haushaltsjahres 2021	Vergleich fortgeschr. Ansatz/ Ergebnis des Haushaltsjahres (Sp. 5 ./ Sp. 6)
		Ordentliche Erträge				
01	50	Privatrechtliche Leistungsentgelte	-302.179,35	-345.300,00	-1.915.578,52	1.570.278,52
07	540-543	Erträge aus Zuweisungen u. Zuschüssen für lfd. Zwecke u. allgemeine Umlagen	-133.000,00	-141.000,00	-53.956,30	-87.043,70
10		Summe der ordentlichen Erträge (Nr. 1 bis 9) Ordentliche Aufwendungen	-435.179,35	-486.300,00	-1.969.534,82	1.483.234,82
13	60, 61, 67-69	Aufwendungen für Sach- und Dienstleistungen	397.744,89	420.650,00	772.659,27	-352.009,27
14	66	Abschreibungen	134,73			
15	71	Aufwendungen f. Zuweisungen u. Zuschüsse sowie besondere Finanzaufwendungen	148.232,72	60.800,00	219.607,23	-158.807,23
19		Summe der ordentlichen Aufwendungen (Nr. 11 bis 18)	546.112,34	481.450,00	992.266,50	-510.816,50
20		Verwaltungsergebnis (Nr. 10 ./ Nr. 19)	110.932,99	-4.850,00	-977.268,32	972.418,32
21	56, 57	Finanzerträge				
22	77	Finanzaufwendungen				
23		Finanzergebnis (Nr. 21 ./ Nr. 22)				
24		Ordentliches Ergebnis (Verwaltungsergebnis und Finanzergebnis Nr. 20 und Nr. 23)	110.932,99	-4.850,00	-977.268,32	972.418,32
25	59	Außerordentliche Erträge				
26	79	Außerordentliche Aufwendungen				
27		Außerordentliches Ergebnis (Nr. 25 ./ Nr. 26)				
28		Jahresergebnis vor Internen Leistungsbeziehungen (ordentliches Ergebnis und außerordentliches Ergebnis Nr. 24 und Nr. 27)	110.932,99	-4.850,00	-977.268,32	972.418,32
29		Erlöse aus internen Leistungsbeziehungen				
30		Kosten aus internen Leistungsbeziehungen	5.513,54		5.155,73	-5.155,73
31		Ergebnis der Internen Leistungsbeziehungen	5.513,54		5.155,73	-5.155,73
32		Jahresergebnis nach Internen Leistungsbeziehungen	116.446,53	-4.850,00	-972.112,59	967.262,59

Jahresabschluss 2021

Teilfinanzrechnung Kostenstelle 13137002 Bewirtschaftung des Gemeindevwaldes

Schmitten im Taunus

Nr.	Bezeichnung	Ergebnis des Vorjahres 2020	Fortgeschriebener Ansatz des Haushaltsjahres 2021	Ergebnis des Haushaltsjahres 2021	Vergleich fortgeschr. Ansatz/ Ergebnis des Haushaltsjahres (Sp. 4 ./ Sp. 5)
	Einzahlungen aus Investitionstätigkeit				
20	+ Einz. aus Investitionszuweis. und -zuschüssen sowie aus Investitions-beiträgen				
21	+ Einz. aus Abgängen von Vermögens-gegenständen des Sachanlage-vermögens und des immateriellen Anlagevermögens				
22	+ Einz. aus Abgängen von Vermögens-gegenständen des Finanzanlage-vermögens				
	Einzahlungen aus Finanzierungstätigkeit				
31	+ Einz. aus der Aufnahme v. Krediten und wirtschaftlich vergleichbaren Vorgängen für Investitionen				
	Summe				
	Auszahlungen aus Investitionstätigkeit				
24	- Ausz. für den Erwerb von Grundstücken und Gebäuden				
25	- Ausz. für Baumaßnahmen				
26	- Ausz. für Investitionen in das sonstige Sachanlagevermögen und immaterielle Anlagevermögen davon: Ausz. aus gewährten Investitionszuweisungen und -zuschüssen				
27	- Ausz. für Investitionen in das Finanzanlagevermögen				
	Auszahlungen aus Finanzierungstätigkeit				
32	- Auszahlungen für die Tilgung von Krediten und wirtschaftlich vergl. Vorgängen für Investitionen				
	Summe				
	Saldo (Einzahlungen ./ Auszahlungen)				

Jahresabschluss 2021

Teilergebnisrechnung Kostenstelle 14137001 Umweltschutz allgemein

Schmitten im Taunus

Nr.	Konten	Bezeichnung	Ergebnis des Vorjahres 2020	Fortgeschriebener Ansatz des Haushaltsjahres 2021	Ergebnis des Haushaltsjahres 2021	Vergleich fortgeschr. Ansatz/ Ergebnis des Haushaltsjahres (Sp. 5 ./ Sp. 6)
		Ordentliche Erträge				
10		Summe der ordentlichen Erträge (Nr. 1 bis 9)				
		Ordentliche Aufwendungen				
19		Summe der ordentlichen Aufwendungen (Nr. 11 bis 18)				
20		Verwaltungsergebnis (Nr. 10 ./ Nr. 19)				
21	56, 57	Finanzerträge				
22	77	Finanzaufwendungen				
23		Finanzergebnis (Nr. 21 ./ Nr. 22)				
24		Ordentliches Ergebnis (Verwaltungsergebnis und Finanzergebnis Nr. 20 und Nr. 23)				
25	59	Außerordentliche Erträge				
26	79	Außerordentliche Aufwendungen				
27		Außerordentliches Ergebnis (Nr. 25 ./ Nr. 26)				
28		Jahresergebnis vor internen Leistungsbeziehungen (ordentliches Ergebnis und außerordentliches Ergebnis Nr. 24 und Nr. 27)				
29		Erlöse aus internen Leistungsbeziehungen				
30		Kosten aus internen Leistungsbeziehungen				
31		Ergebnis der internen Leistungsbeziehungen				
32		Jahresergebnis nach internen Leistungsbeziehungen				

Jahresabschluss 2021

Teilfinanzrechnung Kostenstelle 14137001 Umweltschutz allgemein

Schmitten im Taunus

Nr.	Bezeichnung	Ergebnis des Vorjahres 2020	Fortgeschriebener Ansatz des Haushaltsjahres 2021	Ergebnis des Haushaltsjahres 2021	Vergleich fortgeschr. Ansatz/ Ergebnis des Haushaltsjahres (Sp. 4 ./ Sp. 5)
	Einzahlungen aus Investitionstätigkeit				
20	+ Einz. aus Investitionszuweis. und -zuschüssen sowie aus Investitions-beiträgen				
21	+ Einz. aus Abgängen von Vermögens-gegenständen des Sachanlage-vermögens und des immateriellen Anlagevermögens				
22	+ Einz. aus Abgängen von Vermögens-gegenständen des Finanzanlage-vermögens				
	Einzahlungen aus Finanzierungstätigkeit				
31	+ Einz. aus der Aufnahme v. Krediten und wirtschaftlich vergleichbaren Vorgängen für Investitionen				
	Summe				
	Auszahlungen aus Investitionstätigkeit				
24	- Ausz. für den Erwerb von Grundstücken und Gebäuden				
25	- Ausz. für Baumaßnahmen				
26	- Ausz. für Investitionen in das sonstige Sachanlagevermögen und immaterielle Anlagevermögen davon: Ausz. aus gewährten Investitionszuweisungen und -zuschüssen				
27	- Ausz. für Investitionen in das Finanzanlagevermögen				
	Auszahlungen aus Finanzierungstätigkeit				
32	- Auszahlungen für die Tilgung von Krediten und wirtschaftlich vergl. Vorgängen für Investitionen				
	Summe				
	Saldo (Einzahlungen ./ Auszahlungen)				

Jahresabschluss 2021

Teilergebnisrechnung Kostenstelle 14137002 Klimaschutz- und Management

Schmitten im Taunus

Nr.	Konten	Bezeichnung	Ergebnis des Vorjahres 2020	Fortgeschriebener Ansatz des Haushaltsjahres 2021	Ergebnis des Haushaltsjahres 2021	Vergleich fortgeschr. Ansatz/ Ergebnis des Haushaltsjahres (Sp. 5 ./ Sp. 6)
		Ordentliche Erträge				
10		Summe der ordentlichen Erträge (Nr. 1 bis 9)				
		Ordentliche Aufwendungen				
19		Summe der ordentlichen Aufwendungen (Nr. 11 bis 18)				
20		Verwaltungsergebnis (Nr. 10 ./ Nr. 19)				
21	56, 57	Finanzerträge				
22	77	Finanzaufwendungen				
23		Finanzergebnis (Nr. 21 ./ Nr. 22)				
24		Ordentliches Ergebnis (Verwaltungsergebnis und Finanzergebnis Nr. 20 und Nr. 23)				
25	59	Außerordentliche Erträge				
26	79	Außerordentliche Aufwendungen				
27		Außerordentliches Ergebnis (Nr. 25 ./ Nr. 26)				
28		Jahresergebnis vor Internen Leistungsbeziehungen (ordentliches Ergebnis und außerordentliches Ergebnis Nr. 24 und Nr. 27)				
29		Erlöse aus internen Leistungsbeziehungen				
30		Kosten aus internen Leistungsbeziehungen				
31		Ergebnis der Internen Leistungsbeziehungen				
32		Jahresergebnis nach Internen Leistungsbeziehungen				

Jahresabschluss 2021

Teilfinanzrechnung Kostenstelle 14137002 Klimaschutz- und Management

Schmitten im Taunus

Nr.	Bezeichnung	Ergebnis des Vorjahres 2020	Fortgeschriebener Ansatz des Haushaltsjahres 2021	Ergebnis des Haushaltsjahres 2021	Vergleich fortgeschr. Ansatz/ Ergebnis des Haushaltsjahres (Sp. 4 ./ Sp. 5)
	Einzahlungen aus Investitionstätigkeit				
20	+ Einz. aus Investitionszuweis. und -zuschüssen sowie aus Investitions-beiträgen				
21	+ Einz. aus Abgängen von Vermögens-gegenständen des Sachanlage-vermögens und des immateriellen Anlagevermögens				
22	+ Einz. aus Abgängen von Vermögens-gegenständen des Finanzanlage-vermögens				
	Einzahlungen aus Finanzierungstätigkeit				
31	+ Einz. aus der Aufnahme v. Krediten und wirtschaftlich vergleichbaren Vorgängen für Investitionen				
	Summe				
	Auszahlungen aus Investitionstätigkeit				
24	- Ausz. für den Erwerb von Grundstücken und Gebäuden				
25	- Ausz. für Baumaßnahmen				
26	- Ausz. für Investitionen in das sonstige Sachanlagevermögen und immaterielle Anlagevermögen davon: Ausz. aus gewährten Investitionszuweisungen und -zuschüssen				
27	- Ausz. für Investitionen in das Finanzanlagevermögen				
	Auszahlungen aus Finanzierungstätigkeit				
32	- Auszahlungen für die Tilgung von Krediten und wirtschaftlich vergl. Vorgängen für Investitionen				
	Summe				
	Saldo (Einzahlungen ./ Auszahlungen)				

Jahresabschluss 2021

Teilergebnisrechnung Kostenstelle 15032001 Kulturamt allgemein

Schmitten im Taunus

Nr.	Konten	Bezeichnung	Ergebnis des Vorjahres 2020	Fortgeschriebener Ansatz des Haushaltsjahres 2021	Ergebnis des Haushaltsjahres 2021	Vergleich fortgeschr. Ansatz/ Ergebnis des Haushaltsjahres (Sp. 5 ./ Sp. 6)
		Ordentliche Erträge				
07	540-543	Erträge aus Zuweisungen u. Zuschüssen für lfd. Zwecke u. allgemeine Umlagen	-20.170,98			
10		Summe der ordentlichen Erträge (Nr. 1 bis 9)	-20.170,98			
		Ordentliche Aufwendungen				
11	62, 63, 640-643, 647-649, 65	Personalaufwendungen	28.411,45	10.800,00	10.816,59	-16,59
12	644-646	Versorgungsaufwendungen	1.372,05			
13	60, 61, 67-69	Aufwendungen für Sach- und Dienstleistungen	4.804,37	8.500,00	6.990,97	1.509,03
18	70, 74, 76	Sonstige ordentliche Aufwendungen	403,00	410,00	396,00	14,00
19		Summe der ordentlichen Aufwendungen (Nr. 11 bis 18)	34.990,87	19.710,00	18.203,56	1.506,44
20		Verwaltungsergebnis (Nr. 10 ./ Nr. 19)	14.819,89	19.710,00	18.203,56	1.506,44
21	56, 57	Finanzerträge				
22	77	Finanzaufwendungen				
23		Finanzergebnis (Nr. 21 ./ Nr. 22)				
24		Ordentliches Ergebnis (Verwaltungsergebnis und Finanzergebnis Nr. 20 und Nr. 23)	14.819,89	19.710,00	18.203,56	1.506,44
25	59	Außerordentliche Erträge				
26	79	Außerordentliche Aufwendungen				
27		Außerordentliches Ergebnis (Nr. 25 ./ Nr. 26)				
28		Jahresergebnis vor Internen Leistungsbeziehungen (ordentliches Ergebnis und außerordentliches Ergebnis Nr. 24 und Nr. 27)	14.819,89	19.710,00	18.203,56	1.506,44
29		Erlöse aus internen Leistungsbeziehungen				
30		Kosten aus internen Leistungsbeziehungen				
31		Ergebnis der internen Leistungsbeziehungen				
32		Jahresergebnis nach internen Leistungsbeziehungen	14.819,89	19.710,00	18.203,56	1.506,44

Jahresabschluss 2021

Teilfinanzrechnung Kostenstelle 15032001 Kulturamt allgemein

Schmitten im Taunus

Nr.	Bezeichnung	Ergebnis des Vorjahres 2020	Fortgeschriebener Ansatz des Haushaltsjahres 2021	Ergebnis des Haushaltsjahres 2021	Vergleich fortgeschr. Ansatz/ Ergebnis des Haushaltsjahres (Sp. 4 ./ Sp. 5)
	Einzahlungen aus Investitionstätigkeit				
20	+ Einz. aus Investitionszuweis. und -zuschüssen sowie aus Investitions-beiträgen				
21	+ Einz. aus Abgängen von Vermögens-gegenständen des Sachanlage-vermögens und des immateriellen Anlagevermögens				
22	+ Einz. aus Abgängen von Vermögens-gegenständen des Finanzanlage-vermögens				
	Einzahlungen aus Finanzierungstätigkeit				
31	+ Einz. aus der Aufnahme v. Krediten und wirtschaftlich vergleichbaren Vorgängen für Investitionen				
	Summe				
	Auszahlungen aus Investitionstätigkeit				
24	- Ausz. für den Erwerb von Grundstücken und Gebäuden				
25	- Ausz. für Baumaßnahmen				
26	- Ausz. für Investitionen in das sonstige Sachanlagevermögen und immaterielle Anlagevermögen davon: Ausz. aus gewährten Investitionszuweisungen und -zuschüssen				
27	- Ausz. für Investitionen in das Finanzanlagevermögen				
	Auszahlungen aus Finanzierungstätigkeit				
32	- Auszahlungen für die Tilgung von Krediten und wirtschaftlich vergl. Vorgängen für Investitionen				
	Summe				
	Saldo (Einzahlungen ./ Auszahlungen)				

Jahresabschluss 2021

Teilergebnisrechnung Kostenstelle 15032002 Heimat-, Kultur- und Brauchtumspflege

Schmitten im Taunus

Nr.	Konten	Bezeichnung	Ergebnis des Vorjahres 2020	Fortgeschriebener Ansatz des Haushaltsjahres 2021	Ergebnis des Haushaltsjahres 2021	Vergleich fortgeschr. Ansatz/ Ergebnis des Haushaltsjahres (Sp. 5 ./ Sp. 6)
		Ordentliche Erträge				
01	50	Privatrechtliche Leistungsentgelte	-2,00	-50,00		-50,00
10		Summe der ordentlichen Erträge (Nr. 1 bis 9)	-2,00	-50,00		-50,00
		Ordentliche Aufwendungen				
13	60, 61, 67-69	Aufwendungen für Sach- und Dienstleistungen	5.840,77	17.200,00	8.295,50	8.904,50
15	71	Aufwendungen f. Zuweisungen u. Zuschüsse sowie besondere Finanzaufwendungen	36.250,00	36.650,00	40.625,00	-3.975,00
19		Summe der ordentlichen Aufwendungen (Nr. 11 bis 18)	42.090,77	53.850,00	48.920,50	4.929,50
20		Verwaltungsergebnis (Nr. 10 ./ Nr. 19)	42.088,77	53.800,00	48.920,50	4.879,50
21	56, 57	Finanzerträge				
22	77	Finanzaufwendungen				
23		Finanzergebnis (Nr. 21 ./ Nr. 22)				
24		Ordentliches Ergebnis (Verwaltungsergebnis und Finanzergebnis Nr. 20 und Nr. 23)	42.088,77	53.800,00	48.920,50	4.879,50
25	59	Außerordentliche Erträge				
26	79	Außerordentliche Aufwendungen				
27		Außerordentliches Ergebnis (Nr. 25 ./ Nr. 26)				
28		Jahresergebnis vor internen Leistungsbeziehungen (ordentliches Ergebnis und außerordentliches Ergebnis Nr. 24 und Nr. 27)	42.088,77	53.800,00	48.920,50	4.879,50
29		Erlöse aus internen Leistungsbeziehungen				
30		Kosten aus internen Leistungsbeziehungen	9.047,68		12.463,06	-12.463,06
31		Ergebnis der internen Leistungsbeziehungen	9.047,68		12.463,06	-12.463,06
32		Jahresergebnis nach internen Leistungsbeziehungen	51.136,45	53.800,00	61.383,56	-7.583,56

Jahresabschluss 2021

Teilfinanzrechnung Kostenstelle 15032002 Heimat-, Kultur- und Brauchtumpflege

Schmitt im Taunus

Nr.	Bezeichnung	Ergebnis des Vorjahres 2020	Fortgeschriebener Ansatz des Haushaltsjahres 2021	Ergebnis des Haushaltsjahres 2021	Vergleich fortgeschr. Ansatz/ Ergebnis des Haushaltsjahres (Sp. 4 ./ Sp. 5)
	Einzahlungen aus Investitionstätigkeit				
20	+ Einz. aus Investitionszuweis. und -zuschüssen sowie aus Investitions-beiträgen				
21	+ Einz. aus Abgängen von Vermögens-gegenständen des Sachanlage-vermögens und des immateriellen Anlagevermögens				
22	+ Einz. aus Abgängen von Vermögens-gegenständen des Finanzanlage-vermögens				
	Einzahlungen aus Finanzierungstätigkeit				
31	+ Einz. aus der Aufnahme v. Krediten und wirtschaftlich vergleichbaren Vorgängen für Investitionen				
	Summe				
	Auszahlungen aus Investitionstätigkeit				
24	- Ausz. für den Erwerb von Grundstücken und Gebäuden				
25	- Ausz. für Baumaßnahmen				
26	- Ausz. für Investitionen in das sonstige Sachanlagevermögen und immaterielle Anlagevermögen davon: Ausz. aus gewährten Investitionszuweisungen und -zuschüssen				
27	- Ausz. für Investitionen in das Finanzanlagevermögen				
	Auszahlungen aus Finanzierungstätigkeit				
32	- Auszahlungen für die Tilgung von Krediten und wirtschaftlich vergl. Vorgängen für Investitionen				
	Summe				
	Saldo (Einzahlungen ./ Auszahlungen)				

Jahresabschluss 2021

Teilergebnisrechnung Kostenstelle 16115001 Finanzverwaltung allgemein

Schmitten im Taunus

Nr.	Konten	Bezeichnung	Ergebnis des Vorjahres 2020	Fortgeschriebener Ansatz des Haushaltsjahres 2021	Ergebnis des Haushaltsjahres 2021	Vergleich fortgeschr. Ansatz/ Ergebnis des Haushaltsjahres (Sp. 5 ./ Sp. 6)
		Ordentliche Erträge				
10		Summe der ordentlichen Erträge (Nr. 1 bis 9)				
		Ordentliche Aufwendungen				
11	62, 63, 640-643, 647-649, 65	Personalaufwendungen	1.240,38			
12	644-646	Versorgungsaufwendungen		2.000,00	1.476,87	523,13
13	60, 61, 67-69	Aufwendungen für Sach- und Dienstleistungen	7,76	1.150,00	436,82	713,18
19		Summe der ordentlichen Aufwendungen (Nr. 11 bis 18)	1.248,14	3.150,00	1.913,69	1.236,31
20		Verwaltungsergebnis (Nr. 10 ./ Nr. 19)	1.248,14	3.150,00	1.913,69	1.236,31
21	56, 57	Finanzerträge				
22	77	Finanzaufwendungen				
23		Finanzergebnis (Nr. 21 ./ Nr. 22)				
24		Ordentliches Ergebnis (Verwaltungsergebnis und Finanzergebnis Nr. 20 und Nr. 23)	1.248,14	3.150,00	1.913,69	1.236,31
25	59	Außerordentliche Erträge				
26	79	Außerordentliche Aufwendungen				
27		Außerordentliches Ergebnis (Nr. 25 ./ Nr. 26)				
28		Jahresergebnis vor Internen Leistungsbeziehungen (ordentliches Ergebnis und außerordentliches Ergebnis Nr. 24 und Nr. 27)	1.248,14	3.150,00	1.913,69	1.236,31
29		Erlöse aus internen Leistungsbeziehungen				
30		Kosten aus internen Leistungsbeziehungen				
31		Ergebnis der internen Leistungsbeziehungen				
32		Jahresergebnis nach internen Leistungsbeziehungen	1.248,14	3.150,00	1.913,69	1.236,31

Jahresabschluss 2021

Teilfinanzrechnung Kostenstelle 16115001 Finanzverwaltung allgemein

Schmitten im Taunus

Nr.	Bezeichnung	Ergebnis des Vorjahres 2020	Fortgeschriebener Ansatz des Haushaltsjahres 2021	Ergebnis des Haushaltsjahres 2021	Vergleich fortgeschr. Ansatz/ Ergebnis des Haushaltsjahres (Sp. 4 ./ Sp. 5)
	Einzahlungen aus Investitionstätigkeit				
20	+ Einz. aus Investitionszuweis. und -zuschüssen sowie aus Investitions-beiträgen				
21	+ Einz. aus Abgängen von Vermögens-gegenständen des Sachanlage-vermögens und des immateriellen Anlagevermögens				
22	+ Einz. aus Abgängen von Vermögens-gegenständen des Finanzanlage-vermögens				
	Einzahlungen aus Finanzierungstätigkeit				
31	+ Einz. aus der Aufnahme v. Krediten und wirtschaftlich vergleichbaren Vorgängen für Investitionen				
	Summe				
	Auszahlungen aus Investitionstätigkeit				
24	- Ausz. für den Erwerb von Grundstücken und Gebäuden				
25	- Ausz. für Baumaßnahmen				
26	- Ausz. für Investitionen in das sonstige Sachanlagevermögen und immaterielle Anlagevermögen davon: Ausz. aus gewährten Investitionszuweisungen und -zuschüssen				
27	- Ausz. für Investitionen in das Finanzanlagevermögen				
	Auszahlungen aus Finanzierungstätigkeit				
32	- Auszahlungen für die Tilgung von Krediten und wirtschaftlich vergl. Vorgängen für Investitionen				
	Summe				
	Saldo (Einzahlungen ./ Auszahlungen)				

Jahresabschluss 2021

Teilergebnisrechnung Kostenstelle 16115002 Steuern, allgemeine Zuweisungen und Umlagen

Schmitten im Taunus

Nr.	Konten	Bezeichnung	Ergebnis des Vorjahres 2020	Fortgeschriebener Ansatz des Haushaltsjahres 2021	Ergebnis des Haushaltsjahres 2021	Vergleich fortgeschr. Ansatz/ Ergebnis des Haushaltsjahres (Sp. 5 ./ Sp. 6)
		Ordentliche Erträge				
05	55	Steuern und steuerähnliche Erträge einschl. Erträge aus gesetzlichen Umlagen	-11.791.558,68	-12.578.750,00	-13.050.173,61	471.423,61
06	547	Erträge aus Transferleistungen	-476.059,21	-538.000,00	-487.426,01	-50.573,99
07	540-543	Erträge aus Zuweisungen u. Zuschüssen für lfd. Zwecke u. allgemeine Umlagen	-3.091.625,02	-2.787.300,00	-2.670.861,00	-116.439,00
08	546	Erträge a. Auflösung v. SoPo aus Investitionszuweisungen,-zuschüssen u.-beiträgen	-731,00	-731,00	-731,00	
09	53	Sonstige ordentliche Erträge	-248.655,21	-255.000,00	-252.563,53	-2.436,47
10		Summe der ordentlichen Erträge (Nr. 1 bis 9)	-15.608.629,12	-16.159.781,00	-16.461.755,15	301.974,15
		Ordentliche Aufwendungen				
13	60, 61, 67-69	Aufwendungen für Sach- und Dienstleistungen	134,47			
14	66	Abschreibungen			610.858,15	-610.858,15
16	73	Steueraufwendungen einschl. Aufwendungen aus gesetzl. Umlageverpflichtungen	7.707.257,10	7.820.545,00	7.837.382,44	-16.837,44
19		Summe der ordentlichen Aufwendungen (Nr. 11 bis 18)	7.707.391,57	7.820.545,00	8.448.240,59	-627.695,59
20		Verwaltungsergebnis (Nr. 10 ./ Nr. 19)	-7.901.237,55	-8.339.236,00	-8.013.514,56	-325.721,44
21	56, 57	Finanzerträge	-12.105,00	-10.000,00	-11.037,28	1.037,28
22	77	Finanzaufwendungen	17.745,00	16.000,00	7.046,00	8.954,00
23		Finanzergebnis (Nr. 21 ./ Nr. 22)	5.640,00	6.000,00	-3.991,28	9.991,28
24		Ordentliches Ergebnis (Verwaltungsergebnis und Finanzergebnis Nr. 20 und Nr. 23)	-7.895.597,55	-8.333.236,00	-8.017.505,84	-315.730,16
25	59	Außerordentliche Erträge			-3.305,00	3.305,00
26	79	Außerordentliche Aufwendungen				
27		Außerordentliches Ergebnis (Nr. 25 ./ Nr. 26)			-3.305,00	3.305,00
28		Jahresergebnis vor Internen Leistungsbeziehungen (ordentliches Ergebnis und außerordentliches Ergebnis Nr. 24 und Nr. 27)	-7.895.597,55	-8.333.236,00	-8.020.810,84	-312.425,16
29		Erlöse aus internen Leistungsbeziehungen				
30		Kosten aus internen Leistungsbeziehungen				
31		Ergebnis der internen Leistungsbeziehungen				
32		Jahresergebnis nach internen Leistungsbeziehungen	-7.895.597,55	-8.333.236,00	-8.020.810,84	-312.425,16

Jahresabschluss 2021

Teilfinanzrechnung Kostenstelle 16115002 Steuern, allgemeine Zuweisungen und Umlagen

Schmitt im Taunus

Nr.	Bezeichnung	Ergebnis des Vorjahres 2020	Fortgeschriebener Ansatz des Haushaltsjahres 2021	Ergebnis des Haushaltsjahres 2021	Vergleich fortgeschr. Ansatz/ Ergebnis des Haushaltsjahres (Sp. 4 ./ Sp. 5)
	Einzahlungen aus Investitionstätigkeit				
20	+ Einz. aus Investitionszuweis. und -zuschüssen sowie aus Investitions-beiträgen				
21	+ Einz. aus Abgängen von Vermögens-gegenständen des Sachanlage-vermögens und des immateriellen Anlagevermögens				
22	+ Einz. aus Abgängen von Vermögens-gegenständen des Finanzanlage-vermögens				
	Einzahlungen aus Finanzierungstätigkeit				
31	+ Einz. aus der Aufnahme v. Krediten und wirtschaftlich vergleichbaren Vorgängen für Investitionen				
	Summe				
	Auszahlungen aus Investitionstätigkeit				
24	- Ausz. für den Erwerb von Grundstücken und Gebäuden				
25	- Ausz. für Baumaßnahmen				
26	- Ausz. für Investitionen in das sonstige Sachanlagevermögen und immaterielle Anlagevermögen davon: Ausz. aus gewährten Investitionszuweisungen und -zuschüssen				
27	- Ausz. für Investitionen in das Finanzanlagevermögen				
	Auszahlungen aus Finanzierungstätigkeit				
32	- Auszahlungen für die Tilgung von Krediten und wirtschaftlich vergl. Vorgängen für Investitionen			-226.175,00	226.175,00
	Summe			-226.175,00	226.175,00
	Saldo (Einzahlungen ./ Auszahlungen)			-226.175,00	226.175,00

Jahresabschluss 2021

Teilergebnisrechnung Kostenstelle 16115003 sonstige allgemeine Finanzwirtschaft

Schmitten im Taunus

Nr.	Konten	Bezeichnung	Ergebnis des Vorjahres 2020	Fortgeschriebener Ansatz des Haushaltsjahres 2021	Ergebnis des Haushaltsjahres 2021	Vergleich fortgeschr. Ansatz/ Ergebnis des Haushaltsjahres (Sp. 5 ./ Sp. 6)
		Ordentliche Erträge				
10		Summe der ordentlichen Erträge (Nr. 1 bis 9)				
		Ordentliche Aufwendungen				
19		Summe der ordentlichen Aufwendungen (Nr. 11 bis 18)				
20		Verwaltungsergebnis (Nr. 10 ./ Nr. 19)				
21	56, 57	Finanzerträge	-1.560,60	-3.000,00	-974,24	-2.025,76
22	77	Finanzaufwendungen	257.458,61	248.100,00	243.360,32	4.739,68
23		Finanzergebnis (Nr. 21 ./ Nr. 22)	255.898,01	245.100,00	242.386,08	2.713,92
24		Ordentliches Ergebnis (Verwaltungsergebnis und Finanzergebnis Nr. 20 und Nr. 23)	255.898,01	245.100,00	242.386,08	2.713,92
25	59	Außerordentliche Erträge				
26	79	Außerordentliche Aufwendungen				
27		Außerordentliches Ergebnis (Nr. 25 ./ Nr. 26)				
28		Jahresergebnis vor internen Leistungsbeziehungen (ordentliches Ergebnis und außerordentliches Ergebnis Nr. 24 und Nr. 27)	255.898,01	245.100,00	242.386,08	2.713,92
29		Erlöse aus internen Leistungsbeziehungen				
30		Kosten aus internen Leistungsbeziehungen				
31		Ergebnis der internen Leistungsbeziehungen				
32		Jahresergebnis nach internen Leistungsbeziehungen	255.898,01	245.100,00	242.386,08	2.713,92

Jahresabschluss 2021

Teilfinanzrechnung Kostenstelle 16115003 sonstige allgemeine Finanzwirtschaft

Schmitten im Taunus

Nr.	Bezeichnung	Ergebnis des Vorjahres 2020	Fortgeschriebener Ansatz des Haushaltsjahres 2021	Ergebnis des Haushaltsjahres 2021	Vergleich fortgeschr. Ansatz/ Ergebnis des Haushaltsjahres (Sp. 4 ./ Sp. 5)
	Einzahlungen aus Investitionstätigkeit				
20	+ Einz. aus Investitionszuweis. und -zuschüssen sowie aus Investitions-beiträgen	27.291,73		27.291,73	-27.291,73
21	+ Einz. aus Abgängen von Vermögens-gegenständen des Sachanlage-vermögens und des immateriellen Anlagevermögens				
22	+ Einz. aus Abgängen von Vermögens-gegenständen des Finanzanlage-vermögens				
	Einzahlungen aus Finanzierungstätigkeit				
31	+ Einz. aus der Aufnahme v. Krediten und wirtschaftlich vergleichbaren Vorgängen für Investitionen	980.000,00	1.497.000,00		1.497.000,00
	Summe	1.007.291,73	1.497.000,00	27.291,73	1.469.708,27
	Auszahlungen aus Investitionstätigkeit				
24	- Ausz. für den Erwerb von Grundstücken und Gebäuden				
25	- Ausz. für Baumaßnahmen				
26	- Ausz. für Investitionen in das sonstige Sachanlagevermögen und immaterielle Anlagevermögen davon: Ausz. aus gewährten Investitionszuweisungen und -zuschüssen				
27	- Ausz. für Investitionen in das Finanzanlagevermögen				
	Auszahlungen aus Finanzierungstätigkeit				
32	- Auszahlungen für die Tilgung von Krediten und wirtschaftlich vergl. Vorgängen für Investitionen	-674.535,37	-798.676,00	-599.790,30	-198.885,70
	Summe	-674.535,37	-798.676,00	-599.790,30	-198.885,70
	Saldo (Einzahlungen ./ Auszahlungen)	332.756,36	698.324,00	-572.498,57	1.270.822,57

Jahresabschluss 2021

Teilergebnisrechnung Kostenstelle 99999998 Dummy Loga

Schmitten im Taunus

Nr.	Konten	Bezeichnung	Ergebnis des Vorjahres 2020	Fortgeschriebener Ansatz des Haushaltsjahres 2021	Ergebnis des Haushaltsjahres 2021	Vergleich fortgeschr. Ansatz/ Ergebnis des Haushaltsjahres (Sp. 5 ./ Sp. 6)
		Ordentliche Erträge				
10		Summe der ordentlichen Erträge (Nr. 1 bis 9)				
		Ordentliche Aufwendungen				
19		Summe der ordentlichen Aufwendungen (Nr. 11 bis 18)				
20		Verwaltungsergebnis (Nr. 10 ./ Nr. 19)				
21	56, 57	Finanzerträge				
22	77	Finanzaufwendungen				
23		Finanzergebnis (Nr. 21 ./ Nr. 22)				
24		Ordentliches Ergebnis (Verwaltungsergebnis und Finanzergebnis Nr. 20 und Nr. 23)				
25	59	Außerordentliche Erträge				
26	79	Außerordentliche Aufwendungen				
27		Außerordentliches Ergebnis (Nr. 25 ./ Nr. 26)				
28		Jahresergebnis vor Internen Leistungsbeziehungen (ordentliches Ergebnis und außerordentliches Ergebnis Nr. 24 und Nr. 27)				
29		Erlöse aus internen Leistungsbeziehungen				
30		Kosten aus internen Leistungsbeziehungen				
31		Ergebnis der Internen Leistungsbeziehungen				
32		Jahresergebnis nach Internen Leistungsbeziehungen				

Jahresabschluss 2021

Teilfinanzrechnung Kostenstelle 99999998 Dummy Loga

Schmitten im Taunus

Nr.	Bezeichnung	Ergebnis des Vorjahres 2020	Fortgeschriebener Ansatz des Haushaltsjahres 2021	Ergebnis des Haushaltsjahres 2021	Vergleich fortgeschr. Ansatz/ Ergebnis des Haushaltsjahres (Sp. 4 ./ Sp. 5)
	Einzahlungen aus Investitionstätigkeit				
20	+ Einz. aus Investitionszuweis. und -zuschüssen sowie aus Investitions-beiträgen				
21	+ Einz. aus Abgängen von Vermögens-gegenständen des Sachanlage-vermögens und des immateriellen Anlagevermögens				
22	+ Einz. aus Abgängen von Vermögens-gegenständen des Finanzanlage-vermögens				
	Einzahlungen aus Finanzierungstätigkeit				
31	+ Einz. aus der Aufnahme v. Krediten und wirtschaftlich vergleichbaren Vorgängen für Investitionen				
	Summe				
	Auszahlungen aus Investitionstätigkeit				
24	- Ausz. für den Erwerb von Grundstücken und Gebäuden				
25	- Ausz. für Baumaßnahmen				
26	- Ausz. für Investitionen in das sonstige Sachanlagevermögen und immaterielle Anlagevermögen davon: Ausz. aus gewährten Investitionszuweisungen und -zuschüssen				
27	- Ausz. für Investitionen in das Finanzanlagevermögen				
	Auszahlungen aus Finanzierungstätigkeit				
32	- Auszahlungen für die Tilgung von Krediten und wirtschaftlich vergl. Vorgängen für Investitionen				
	Summe				
	Saldo (Einzahlungen ./ Auszahlungen)				

Gemeinde Schmitten im Taunus

Anhang zum Jahresabschluss

2021





Inhaltsverzeichnis

1 Allgemeine Angaben zum Jahresabschluss	295
1.1 Rechtsstellung, Wirkungskreis, Organe und Rechnungswesen.....	295
1.2 Organigramm der Gemeindeverwaltung	297
1.3 Übersicht über die Gebühren und Steuerhebesätze.....	298
1.4 Beteiligungen und steuerliche Verhältnisse.....	301
2 Angaben zu Bilanzierungs- und Bewertungsmethoden	302
3 Erläuterungen zur Vermögensrechnung (Bilanz)	304
3.1 Aktivseite	306
3.2 Passivseite	317
4 Erläuterungen zur Ergebnisrechnung.....	330
4.1 Ertragslage.....	331
4.2 Aufwandslage	334
4.3. Verwaltungsergebnis.....	338
4.4. Finanzerträge.....	338
4.5. Zinsen und andere Finanzaufwendungen	338
4.6. Finanzergebnis.....	338
4.7. Ordentliches Ergebnis.....	338
4.8. Außerordentliches Ergebnis	338
4.9. Jahresergebnis.....	339
5 Erläuterungen zur Finanzrechnung	340
5.1 Allgemeine Entwicklung	340
5.2 Investitionstätigkeit	341
5.3 Investitionsprogramm	343
5.4 Darstellung der zu übertragenden Haushaltsreste	344
5.5 Kreditaufnahmen.....	346
7 Anlagen zum Anhang.....	347
7.1 Anlagenspiegel gem. Muster 21 GemHVO	347
7.2 Verbindlichkeitenübersicht	348
7.3 Forderungsübersicht	349
7.4 Rückstellungsübersicht.....	350



Anhang zum Jahresabschluss
Schmitten

7.5 Übersicht über fremde Zahlungsmittel nach § 15 GemHVO.....	351
7.6 Übersicht über die Fehlbeträge der Vorjahre	352
7.7 Zahl der Beschäftigten.....	352
7.8 Mitglieder der Gemeindevertretung und des Gemeindevorstandes.....	353



1 Allgemeine Angaben zum Jahresabschluss

Der Jahresabschluss zum 31. Dezember 2021 wurde nach der Verordnung über die Aufstellung und Ausführung des Haushaltsplans der Gemeinde mit doppelter Buchführung (Gemeindehaushaltsverordnung – GemHVO) aufgestellt.

Nach § 112 Absatz 4 Nr. 1 HGO i.V.m. § 50 GemHVO ist der Anhang dem Jahresabschluss als Anlage beizufügen.

Im Anhang sind die wesentlichen Posten der Vermögensrechnung, der Ergebnisrechnung und der Finanzrechnung zu erläutern und deren Abweichungen im Vergleich zum Vorjahr darzustellen.

Ferner werden u.a. die verwendeten Bilanzierungs- und Bewertungsmethoden erläutert und Zusatzinformationen angegeben, welche für die Beurteilung des Jahresabschlusses eine besondere Bedeutung haben.

Dem Anhang sind nach § 52 GemHVO die Anlagenübersicht, die Verbindlichkeitenübersicht und die Rückstellungsübersicht sowie nach § 112 Absatz 4 Nr. 1 HGO i.V.m. § 50 GemHVO die Forderungsübersicht beizufügen.

1.1 Rechtsstellung, Wirkungskreis, Organe und Rechnungswesen

Die Rechtsstellung der Gemeinde Schmitten ergibt sich aus der Hessischen Gemeindeordnung (HGO = in der Fassung der Bekanntmachung vom 07. März 2005 (GVBl. I S. 142)). Sie ist als Kommune eine juristische Person des öffentlichen Rechts. Die Gemeinde Schmitten ist eine kreisangehörige Gebietskörperschaft (Hochtaunuskreis). Sie umfasst das Gebiet der Ortsteile Arnoldshain, Brombach, Dorfweil, Hunoldstal, Niederreifenberg, Oberreifenberg, Seelenberg, Schmitten und Treisberg.

Die Gemeinde Schmitten verwaltet als Gebietskörperschaft ihr Gebiet nach den Grundsätzen der gemeindlichen Selbstverwaltung. Die Aufsichtsbehörde ist der Landrat des Hochtaunuskreises. Die obere Aufsichtsbehörde ist das Regierungspräsidium Darmstadt. Die oberste Aufsichtsbehörde ist das Hessische Ministerium des Innern und für Sport.

Gemäß § 6 Abs. 1 der Hessischen Gemeindeordnung hat die Gemeindevertretung der Gemeinde Schmitten am 20.04.2021 die Hauptsatzung der Gemeinde Schmitten in der im Jahre 2021 gültigen Form beschlossen. Am 18.06.2021 folgte die 1. Änderungssatzung.

Die Bürgerinnen und Bürger der Gemeinde Schmitten nehmen durch die Wahl der Gemeindevertreter und der Bürgermeisterin oder des Bürgermeisters sowie durch Bürgerentscheide an der Verwaltung der Gemeinde teil. Die letzte Kommunalwahl fand am 14.03.2021 statt.

Die Gemeindevertretung ist das oberste Organ der Gemeinde Schmitten. Sie hat 31 ehrenamtliche Mitglieder, welche für 5 Jahre gewählt werden. Sie haben sich in Fraktionen zusammengeschlossen. Die Mitglieder der Gemeindevertretung zum 31. Dezember 2021 sind im Anhang genannt. Die Gemeindevertretung trifft die wichtigen Entscheidungen der Gemeinde und überwacht die Verwaltung der Gemeinde und die Geschäftsführung des Gemeindevorstandes. Die Gemeindevertretung kann zur Vorbereitung ihrer Beschlüsse Ausschüsse aus ihrer Mitte bilden und Aufgaben, Mitgliederzahl und Besetzung der Ausschüsse bestimmen.



Anhang zum Jahresabschluss Schmitten

Zum 31. Dezember 2021 gab es bei der Gemeinde Schmitten folgende Ausschüsse:

- Haupt-, Finanz und Digitalisierungsausschuss (HFD)
- Bau-, Planung- und Verkehrsausschuss (BPV)
- Sozialausschuss (SO)
- Umwelt-, Klima- und Wirtschaftsausschuss (UKW)

Die Ausschüsse haben 8 Mitglieder.

Ausführendes Organ der Gemeinde ist der Gemeindevorstand. Er ist die Verwaltungsbehörde der Gemeinde und führt die Beschlüsse der Gemeindevertretung aus. Der Gemeindevorstand besteht aus dem Bürgermeister als Vorsitzenden, dem Ersten Beigeordneten und weiteren 7 ehrenamtlichen Beigeordneten. Die Mitglieder des Gemeindevorstandes sind im Anhang genannt.

Der/die Bürgermeister/-in wird von den Bürgern der Gemeinde für die Amtszeit von 6 Jahren direkt gewählt. Das Amt wird hauptamtlich ausgeübt. Der Erste Beigeordnete ist der allgemeine Vertreter des Bürgermeisters.

Die Gemeinde Schmitten führt ihr Rechnungswesen seit dem 01.01.2009 nach den Grundsätzen der doppelten Buchführung (Doppik). Die doppischen Jahresabschlüsse 2009 – 2016 wurden vom Gemeindevorstand aufgestellt und sind vom Rechnungsprüfungsamt des Hochtaunuskreises geprüft.

Die Entlastung durch die Gemeindevertretung nach § 114 Abs. 1 HGO erfolgte am 30.10.2019. Die Bekanntmachung hierzu nach § 114 Abs. 2 HGO erfolgte am 08.11.2019.

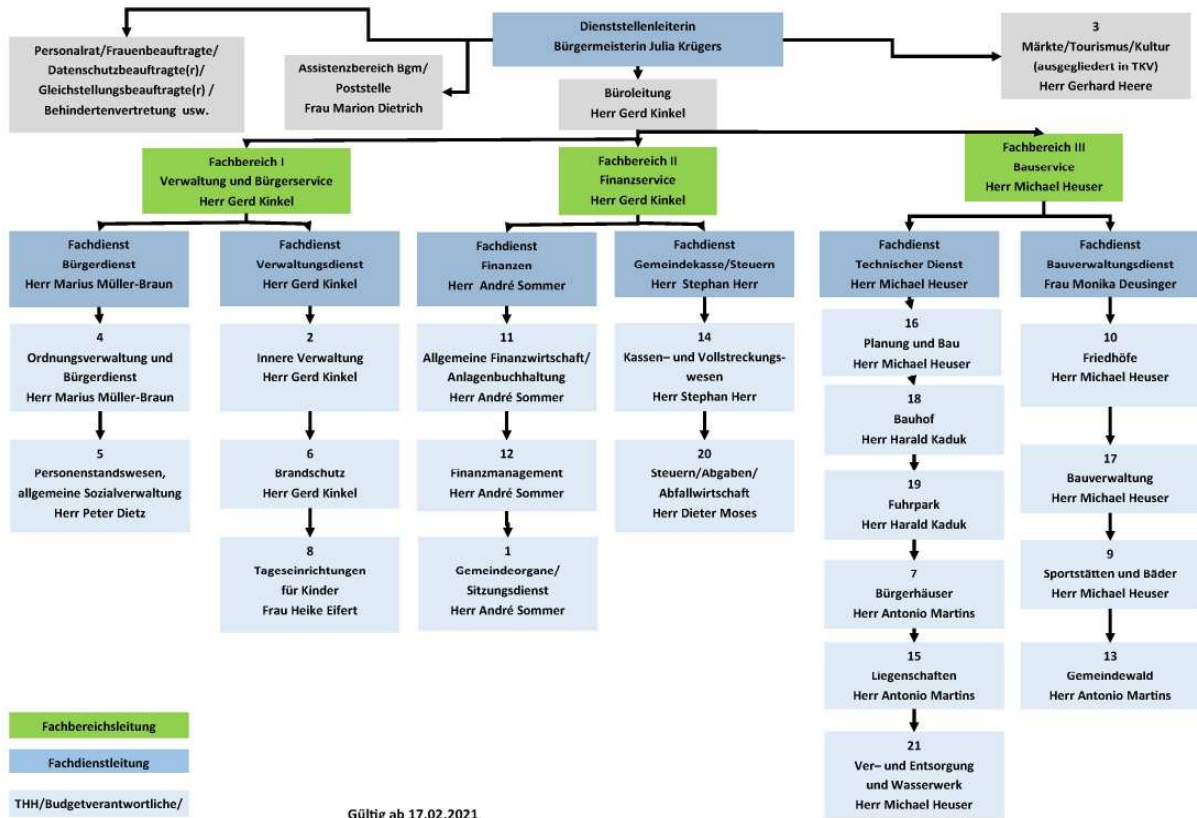
Der Berichtspflicht des Gemeindevorstandes gegenüber der Gemeindevertretung über den Vollzug der Haushaltswirtschaft gem. § 28 Abs. 1 GemHVO ist die Gemeinde mit dem Zwischenbericht zum Haushaltsverlauf 2021 in Form des Finanzstatusberichtes nachgekommen.

Der Jahresabschluss 2021 entspricht wie bereits der Jahresabschluss 2020 und auch 2019 in seiner erweiterten Struktur und dem Aufbau dem Haushaltsplan 2021. Diese Daten stammen nun direkt aus der Finanzsoftware newsystem (NSK).



Anhang zum Jahresabschluss Schmitten

1.2 Organigramm der Gemeindeverwaltung





1.3 Übersicht über die Gebühren und Steuerhebesätze

Wasser/Abwasser

Wasser m ³ netto	3,20 EUR/m ³	(3,44 € brutto, MwSt. 7%)
Wasser Grundgebühr je Hausanschluss netto	5,61 EUR	
Abwasser m ³ Teilanschluss	2,40 EUR/m ³	
Abwasser m ³ Vollanschluss	3,00 EUR/m ³	
Niederschlagswassergebühr	0,35 EUR/m ²	

Jährliche Grundgebühr Mülltonnen

Restmüllbehälter 120 l	113,73 EUR (Grundgebühr bei 4 Leerungen/a)
Restmüllbehälter 240 l	227,46 EUR (Grundgebühr bei 4 Leerungen/a)
Restmüllbehälter 1.100 l	1.042,54 EUR (Grundgebühr bei 8 Leerungen/a)
Biotonne 120 l	28,53 EUR (Grundgebühr bei 9 Leerungen/a)
Biotonne 240 l	53,73 EUR (Grundgebühr bei 9 Leerungen/a)

zzgl. Leerungsgebühren (Erfassung bei Ausstellen der Tonne zur Abholung) wenn die in der Grundgebühr festgelegte Zahl der jährlichen Leerungen überschritten wird.

Leerungsgebühren für jede weitere Leerung

Restmüllbehälter 120 l	5,16 EUR
Restmüllbehälter 240 l	9,86 EUR
Restmüllbehälter 1.100 l	43,42 EUR
Biotonne 120 l	3,17 EUR
Biotonne 240 l	5,97 EUR



Anhang zum Jahresabschluss Schmittlen

Hundesteuer

1. Hund	66,00 EUR / Jahr
2. Hund	132,00 EUR / Jahr
3. Hund	198,00 EUR / Jahr
jeder weitere Hund	198,00 EUR / Jahr
gefährlicher Hund	330,00 EUR / Jahr

Steuerhebesätze

Grundsteuer A	660 %
Grundsteuer B	660 %
Gewerbsteuer	360 %
Zweitwohnungssteuer	10 % des Mietwertes

Kindergarten ab 01.01.2021

1. Kind Ü3	0,00 €	7.00 – 13.00 Uhr
	68,60 €	7.00 – 15.00 Uhr
	51,45 €	7.30 – 15.00 Uhr
	120,80 €	7.00 – 16.30 Uhr
	102,90 €	7.30 – 16.30 Uhr
	137,20 €	7.00 – 17.00 Uhr
	120,00 €	7.30 – 17.00 Uhr
U3 – Betreuung (altersübergreifend/Krippe)	376,20 €	7.00 – 13.00 Uhr
U3 – Betreuung (altersübergreifend/Krippe)	344,85 €	7.30 – 13.00 Uhr
U3 – Betreuung (altersübergreifend/Krippe)	501,60 €	7.00 – 15.00 Uhr
U3 – Betreuung (altersübergreifend/Krippe)	470,25 €	7.30 – 15.00 Uhr
U3 – Betreuung (altersübergreifend/Krippe)	595,65 €	7.30 – 17.00 Uhr
U3 – Betreuung (altersübergreifend/Krippe)	564,30 €	7.30 – 16:30 Uhr



Anhang zum Jahresabschluss
Schmittlen

U3 – Betreuung (altersübergreifend/Krippe) 627,00 € 7.00 – 17.00 Uhr

Gebühren für Zweitkinder sind niedriger. Das dritte (letzte) Kindergartenjahr ist seit dem 01.01.2007 gebührenfrei (Bambini – Programm). Verpflegungskosten gemäß Aushang im Kindergarten.

Bestattungsgebühren und Nutzungsrechte an Grabstätten ohne Nebenkosten

Einzelgrab	500,00 €
Doppelgrab	500,00 €
Urnengrab	280,00 €
Nutzungsrecht Urnengrab	1.130,00 €
Nutzungsrecht Reihengrab	1.320,00 €
Nutzungsrecht Doppelgrab	2.030,00 €



1.4 Beteiligungen und steuerliche Verhältnisse

	31.12.2021 EUR	31.12.2020 EUR
Abwasserverband Oberes Weiltal	122.648,93	122.648,93
Wasserbeschaffungsverband Wilhelmsdorf	53.776,74	53.776,74
Feldwege- und Grabenunterhaltungsverband Usingen	1,00	1,00
Zweckverband Feldberghof	40.330,03	40.330,03
Zweckverband Verkehrsverband Hochtaunus	1,00	1,00
Limeserlebnispfad Hochtaunus gGmbH	10.000,00	10.000,00
Gemeinnützige Wohnungsbau GmbH	97.152,28	97.152,28
ekom2I — KGRZ Hessen	1,00	1,00
Planungsverband Ballungsraum Frankfurt/Rhein-Main	1,00	1,00
	323.911,98	323.911,98

Körperschaften des öffentlichen Rechts (Bund, Länder, Gemeinden) sind grundsätzlich nicht körperschaftssteuerpflichtig. Ebenso müssen sie keine Umsatzsteuer abführen, können im Gegenzug aber auch keine Vorsteuer geltend machen. Das gilt jedoch nur, soweit sie hoheitlich tätig sind. Betreiben sie gewerbliche Unternehmen gem. § 121 HGO, unterliegen sie der Besteuerung. Hintergrund ist, dass diese Betriebe ansonsten gegenüber privatwirtschaftlichen Betrieben bevorteilt wären.

Die Gemeinde Schmittchen ist im Sinne des Umsatzsteuergesetzes (UStG) steuerpflichtiger Unternehmer im Rahmen seiner Betriebe gewerblicher Art, unabhängig davon, ob diese im Haushalt oder als Eigenbetrieb geführt werden. Unternehmen im Sinne des UStG sind:

- die Wasserversorgung
- Duales System Deutschland
- der Forstbetrieb
- das Freibad
- die Bürgerhausbetriebe



2 Angaben zu Bilanzierungs- und Bewertungsmethoden

Der Jahresabschluss wurde grundsätzlich gemäß den Vorgaben von HGO und GemHVO mit entsprechenden Verwaltungsvorschriften sowie den Empfehlungen hessischer Rechnungsprüfungsämter aufgestellt. Spezifizierungen aber auch Abweichungen wurden in der im November aktualisierten Bewertungsrichtlinie festgelegt, mit der einheitliche und an den Alltag angepasste Regelungen fixiert wurden und angewendet werden.

Die Bewertung des Vermögens und der Schulden erfolgt nach dem Vorsichtsprinzip. Es wurden alle bekannten und vorhersehbaren Risiken und Verluste, die bis zum Bilanzstichtag entstanden sind, berücksichtigt, selbst wenn diese erst zwischen dem Bilanzstichtag und dem Tag der Aufstellung des Jahresabschlusses bekannt geworden sind. Als generelle Wertgrenze als Wesentlichkeitsgrenze wird der Betrag von 3.000 € festgelegt, z.B. für die Periodenabgrenzung von Aufwand oder die Bildung von Rückstellungen. Ausnahmen davon können angewandt werden, wenn Jahresrechnungen nicht vor dem 30.04. zu erstellen sind und die Abrechnungen immer um ein Jahr verzögert gebucht werden.

Als Aktivierungszeitpunkt wird immer der 1. des Monats der Inbetriebnahme gewählt (bei GWG generell der 01.01.). Es wird lediglich die lineare Abschreibung angewandt. Sonderabschreibungen bleiben davon unberührt. Sie wird von der Finanzsoftware newsystem7 (NSK) automatisch berechnet. Es wird eine Festbewertung nach § 35 Abs. 2 GemHVO angewandt. Die Gruppenbewertung von mehreren gleichartigen Gegenständen ist möglich.

Die GemHVO sieht für Anlagen, die bereits abgeschrieben sind aber noch im Betrieb sind, einen Erinnerungswert von 1 € vor. In Schmitten werden die Anlagen bis auf 1 € abgeschrieben. Wenn Anlagen verschrottet oder verkauft werden und damit aus dem Bestand der Gemeinden rausfallen, werden sie entsprechend markiert und gesperrt. Damit fallen sie auch aus dem Anlagenspiegel heraus.

Die Vorgehensweise der Inventur wurde in der Inventur- und Bewertungsrichtlinie festgehalten und ist mit dem Rechnungsprüfungsamt noch abzustimmen.

Für die Nutzungsdauern der Vermögensgegenstände wurde sich an den vom Land Hessen vorgeschlagenen Werten aus der Abschreibungstabelle sowie an die Empfehlungen der hessischen Rechnungsprüfungsämter orientiert. Eine Veränderung der bisherigen Abschreibungsmethode/Nutzungsdauern ist nicht erfolgt. Bereits Bewilligte Zuwendungen und Zuschüsse für das Anlagevermögen sind als Sonderposten passiviert und werden analog des bezuschussten Vermögensgegenstandes ertragswirksam aufgelöst.

Vorräte (Heizöl, Streusalz, Büromaterial) werden nicht erfasst, da sie in Schmitten nach Nr. 11 VV zu § 59 GemHVO keine 10.000 € überschreiten.

Die Bewertung von risikobehafteten Forderungen ist im Berichtsjahr ausgeblieben. Auch wurde keine Pauschalwertberichtigung durchgeführt. Ein Postenabgleich noch offener Forderungen wurde von der Gemeindekasse zum Bilanzstichtag vorgenommen.

Verbindlichkeiten sind, sofern vorhanden, zum Rückzahlungsbetrag passiviert. Es wurden weitere Rückstellungen für ungewisse Verbindlichkeiten gebildet (siehe Rückstellungsübersicht).

Die Pensionsrückstellungen wurden gemäß § 41 Abs. 6 GemHVO auf Basis des mathematischen Gutachtens der Kommunalen Versorgungskasse mit einem Abzinsungssatz von 6 % angesetzt. Dieser ist höher als der von der Deutschen Bundesbank auf Marktentwicklung beruhende Abzinsungssatz nach § 253 Abs. 2 HGB (laut



Anhang zum Jahresabschluss Schmitten

KDZ rund 3,21 %). Dadurch ist der Rückstellungsbetrag zu niedrig. Eine Vergleichsberechnung mit dem Unterschiedsbetrag wird vom Kommunalen Dienstleistungszentrum (KDZ) zur Verfügung gestellt.

Die Gemeinde Schmitten wird keine Rückstellung für die Kreis- und Schulumlage gemäß § 39 Abs. 1 Nr. 7 GemHVO bilden. Auch würde ein Wechsel auf die beschriebene Rückstellungsmethode nach der GemHVO zu enormen Verzerrungen in dem jeweiligen Jahresabschluss führen, die den tatsächlichen Verlauf nicht mehr widerspiegeln.

Die §§ 24 Abs. 3 und 25 Abs. 2 GemHVO werden im Einklang mit dem Rechnungsprüfungsamt so interpretiert, dass eine Verrechnung mit dem außerordentlichen Ergebnis in der Höhe zulässig ist, in der Investitionen und Tilgungen aus eigenen Mitteln erfolgt sind (Investitionsauszahlungen + Netto-Tilgungszahlungen – Netto-Einzahlungen aus Investitionskrediten).

Im Rahmen des Hessenkassengesetzes wurde den Kommunen ermöglicht, die Altfehlbeträge gegen die Nettoposition auszubuchen. Davon hat die Gemeinde Schmitten keinen Gebrauch gemacht, da zum Bilanzstichtag keinerlei Altfehlbeträge in der Bilanz stehen.

Der Umgang mit Korrekturen, die sich im Rahmen der Prüfung ergeben, sind noch in der neuen Inventur- und Bewertungsrichtlinie festzulegen. In der Regel werden keine Korrekturen der Bilanzposition vorgenommen, wenn es sich lediglich um eine fehlerhafte Kontenzuordnung ohne Auswirkungen auf den Wert handelt. Ist die Bewertung falsch, also der Wert und damit die dadurch generierte Abschreibung nicht korrekt, werden Korrekturen durchgeführt, sofern diese nicht unverhältnismäßig sind. Korrekturen gemäß GemHVO werden im nächst aufzustellenden Jahresabschluss berücksichtigt und nicht mehr im geprüften, da die Jahresabschlüsse künftig bis zum 30.04. aufzustellen sind.

Die Einbeziehung von Zinsen für Fremdkapital in die Herstellungskosten ist für das laufende Jahr mit Fehlanzeigen zu beziffern.

Fraktionsmittel gemäß § 36a HGO sind nicht veranschlagt.



3 Erläuterungen zur Vermögensrechnung (Bilanz)

Die Bilanz gibt die Vermögenssituation einer Kommune zum Stichtag wieder. Aus der folgenden Bilanzabbildung kann die Entwicklung der Bilanzwerte im Vergleich zum Vorjahr sowie die jeweiligen Anteile der Bilanzpositionen an der Bilanzsumme abgelesen werden.

Bilanz im Jahresvergleich

	2020	in %	2021	in %	Veränderung
1 - Anlagevermögen	51.042.158	93,67	50.828.674	94,18	-213.484 →
1.1 - Immaterielle Vermögensgegenstände	1.800.157	3,30	1.753.120	3,25	-47.037 ↘
1.2 - Sachanlagen	48.691.942	89,36	48.525.494	89,91	-166.447 →
1.3 - Finanzanlagen	550.060	1,01	550.060	1,02	0 →
1.4 - Sparkassenrechtliche Sonderbeziehungen	0	0,00	0	0,00	0 →
2 - Umlaufvermögen	3.432.867	6,30	3.134.970	5,81	-297.897 ↘
2.1 - Vorräte einschl. Roh-, Hilfs- und Betriebsstoffe	0	0,00	0	0,00	0 →
2.2 - Fertige und unfertige Erzeugnisse, Leistungen, Waren	0	0,00	0	0,00	0 →
2.3 - Forderungen und sonstige Vermögensgegenstände	1.682.550	3,09	1.473.584	2,73	-208.966 ↘
2.4 - Flüssige Mittel	1.750.317	3,21	1.661.386	3,08	-88.931 ↘
3 - Aktive Rechnungsabgrenzungsposten	14.958	0,03	5.080	0,01	-9.878 ↘
4 - Nicht durch Eigenkapital gedeckter Fehlbetrag	0	0,00	0	0,00	0 →
Aktiva	54.489.983	100,00	53.968.724	100,00	-521.259 →
1 - Eigenkapital	18.508.129	33,97	19.550.124	36,22	1.041.995 ↗
1.1 - Netto-Position	14.158.378	25,98	14.158.378	26,23	0 →
1.2 - Rücklagen, Sonderrücklagen, Stiftungskapital	4.349.751	7,98	4.349.751	8,06	0 →
1.3 - Ergebnisverwendung	0	0,00	1.041.995	1,93	1.041.995 ↗
1.3.1 - Ergebnisvortrag	0	0,00	0	0,00	0 →
1.3.2 - Jahresüberschuss / Jahresfehlbetrag	0	0,00	1.041.995	1,93	1.041.995 ↗
2 - Sonderposten	14.691.351	26,96	14.074.244	26,08	-617.107 ↘
2.1 - SoPo für erhaltene Investitionszuweisungen, -zuschüsse und Investitionsbeiträge	13.732.000	25,20	13.446.971	24,92	-285.029 ↘
2.2 - Sonderposten für den Gebührenaussgleich	0	0,00	0	0,00	0 →



Anhang zum Jahresabschluss Schmittlen

	2020	in %	2021	in %	Veränderung
2.3 - Sonderposten für Umlagen nach § 50 Abs. 3 HFAG	352.085	0,65	437.353	0,81	85.268 ↗
2.4 - Sonstige Sonderposten	607.266	1,11	189.921	0,35	-417.345 ↘
3 - Rückstellungen	6.930.631	12,72	7.460.310	13,82	529.679 ↗
3.1 - Rückstellungen für Pensionen und ähnliche Verpflichtungen	4.780.468	8,77	5.285.147	9,79	504.679 ↗
3.2 - Rückstellung für Umlageverpflichtungen nach dem HFAG und für Verpflichtungen im Rahmen von Steuerschuldverhältnissen	0	0,00	0	0,00	0 →
3.3 - Rückstellungen für Rekultivierung und Nachsorge von Abfalldeponien	0	0,00	0	0,00	0 →
3.4 - Rückstellungen für die Sanierung von Altlasten	0	0,00	0	0,00	0 →
3.5 - Sonstige Rückstellungen	2.150.163	3,95	2.175.163	4,03	25.000 ↗
4 - Verbindlichkeiten	13.588.879	24,94	12.104.708	22,43	1.484.171 ↘
4.1 - Verbindlichkeiten aus Anleihen	0	0,00	0	0,00	0 →
4.2 - Verbindlichkeiten aus Kreditaufnahmen für Investitionen und Investitionsförderungsmaßnahmen	9.846.370	18,07	9.245.450	17,13	-600.920 ↘
4.3 - Verbindlichkeiten aus Kreditaufnahmen für die Liquiditätssicherung	0	0,00	0	0,00	0 →
4.4 - Verbindlichkeiten aus kreditähnlichen Rechtsgeschäften	0	0,00	0	0,00	0 →
4.5 - Verbindlichkeiten aus Zuweisungen und Zuschüssen, Transferleistungen und Investitionszuweisungen und -zuschüssen, Investitionsbeiträgen	784.274	1,44	611.737	1,13	-172.538 ↘
4.6 - Verbindlichkeiten aus Lieferungen und Leistungen	1.431.269	2,63	1.017.950	1,89	-413.319 ↘
4.7 - Verbindlichkeiten aus Steuern und steuerähnlichen Abgaben	74	0,00	0	0,00	-74 ↘
4.8 - Verbindlichkeiten gegenüber verbundenen Unternehmen und gegen Unternehmen, mit denen ein Beteiligungsverhältnis besteht, und Sondervermögen	0	0,00	0	0,00	0 →
4.9 - Sonstige Verbindlichkeiten	1.526.891	2,80	1.229.571	2,28	-297.320 ↘
5 - Passive Rechnungsabgrenzungsposten	770.994	1,41	779.338	1,44	8.344 ↗
Passiva	54.489.983	100,00	53.968.724	100,00	-521.259 →



3.1 Aktivseite

Auf der Aktivseite der Bilanz werden die der Gemeinde zur Verfügung stehenden Vermögensgegenstände ausgewiesen. Die Aktiva lässt die Verwendung des auf der Passivseite ausgewiesenen Kapitals erkennen und zeigt mithin die Verwendung der finanziellen Mittel.

Die Aktivseite ist gem. § 49 Abs. III GemHVO in vier Bilanzpositionen zu unterteilen, dem Anlagevermögen, dem Umlaufvermögen, den Rechnungsabgrenzungsposten sowie den nicht durch Eigenkapital gedeckten Fehlbetrag.

Bilanzposition 1 Anlagevermögen

Zur Bilanzposition 1. Anlagevermögen gehören die Positionen 1.1 immaterielle Vermögensgegenstände, 1.2 Sachanlagen, 1.3 Finanzanlagen und 1.4 sparkassenrechtliche Sonderbeziehungen. Die einzelnen Positionen sind wiederum zu unterteilen.

Im Anlagevermögen sind jene Vermögensgegenstände auszuweisen, die dauernd dem Geschäftsbetrieb der Gemeinde dienen.

Bilanzposition 1.1 Immaterielle Vermögensgegenstände

	31.12.2020	31.12.2021	Veränderung
1.1 - Immaterielle Vermögensgegenstände	1.800.156,80	1.753.119,80	-47.037,00 ↘

Bilanzposition 1.1.1 Konzessionen, Lizenzen u. ä. Rechte

Unter der Position sind Konzessionen (z.B. Wegerechte), gewerbliche Schutzrechte (z.B. Patente), ähnliche Rechte (z.B. Emmissionsrechte) und Lizenzen (insbesondere Software - hier NSK ekom21 -Infoma) auszuweisen.

	31.12.2020	31.12.2021	Veränderung
1.1.1 - Konzessionen, Lizenzen und ähnliche Rechte	31.376,00	45.098,00	13.722,00 ↗

Die Veränderung in Höhe von 13.722,00 € beruht im Wesentlichen auf der Anschaffung der Finanz - Software ekom 21 im laufenden Berichtsjahr.

Bilanzposition 1.1.2 Geleistete Investitionszuwendungen und -zuschüsse

Unter der Bilanzposition sind von der Gemeinde gewährte Zuwendungen und Zuschüsse für Investitionen Dritter zu bilanzieren. Hierfür muss gem. Hinweis 2 zu § 38 GemHVO im Zuwendungsbescheid zumindest eine Zweckbindung formuliert sein, bei Förderungen von nicht untergeordneter Bedeutung auch ein Rückforderungsanspruch.



Anhang zum Jahresabschluss Schmittchen

	31.12.2020	31.12.2021	Veränderung
1.1.2 - Geleistete Investitionszuweisungen und -zuschüsse	1.768.780,80	1.708.021,80	-60.759,00 ↘

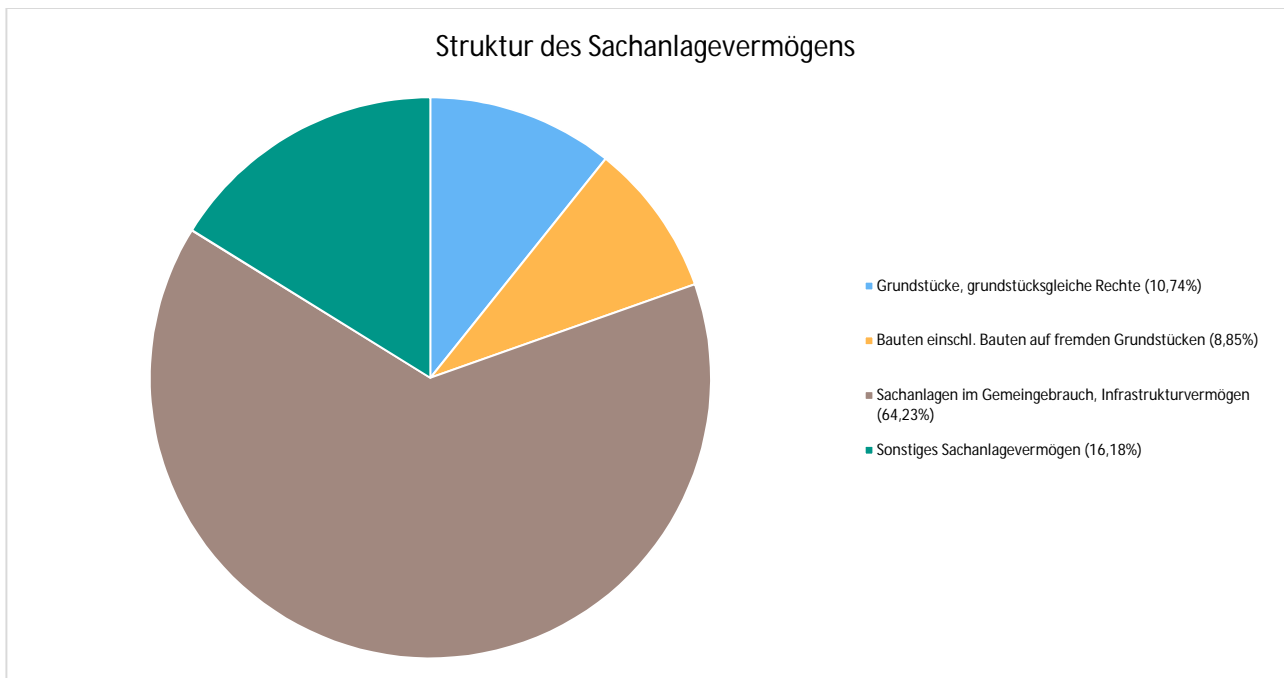
Unter die Investitionszuschüsse fallen z.B. die vertraglich mit dem Kreis vereinbarten Zuschüsse für die Hochtaunushalle in Niederreifenberg, Investitionszuweisungen für die Erweiterung von Straßenbeleuchtungsanlagen sowie der Zuschuss für den Kunstrasenplatz in Niederreifenberg. Im laufenden Jahr wurden keine neuen Investitionszuweisungen - / zuschüsse vereinbart.

Bilanzposition 1.2 Sachanlagen

Unter der Position der Sachanlagen sind sämtliche bewegliche und unbewegliche Vermögensgegenstände der Gemeinde auszuweisen. Hierzu gehören insbesondere Grundstücke, Bauten, Infrastrukturvermögen, Anlagen und Maschinen zur Leistungserstellung, Betriebs- und Geschäftsausstattung sowie geleistete Anzahlungen und Anlagen im Bau.

	31.12.2020	31.12.2021	Veränderung
1.2 - Sachanlagevermögen	48.691.941,58	48.525.494,38	-166.447,20 →

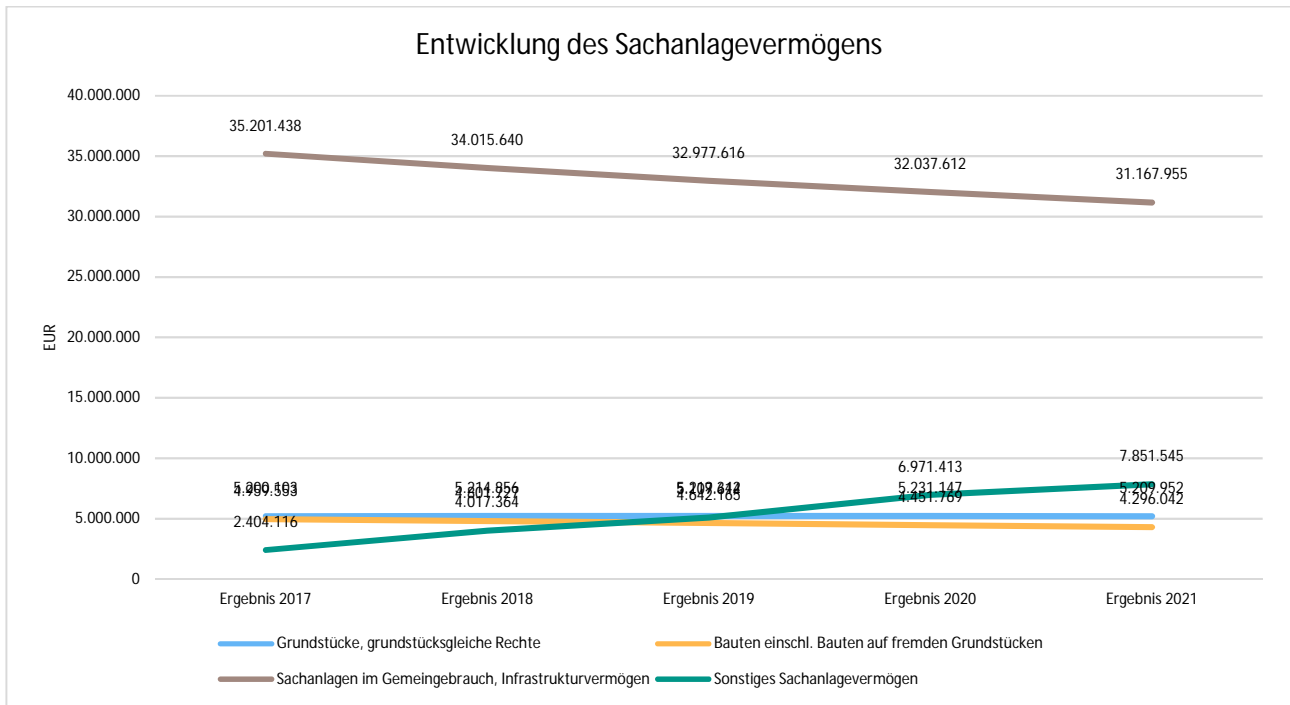
Auf der Aktivseite der Bilanz stellen die Sachanlagen den größten Posten dar.
Im Folgenden wird die Struktur des Sachanlagevermögens in seinen wesentlichen Ausprägungen abgebildet:





Anhang zum Jahresabschluss Schmittien

Die Entwicklung des Sachanlagevermögens in den letzten 5 Jahren ergibt folgendes Bild:



Bilanzposition 1.2.1 Grundstücke, grundstücksgleiche Rechte

Die Position ist zu unterteilen in unbebaute Grundstücke, bebaute Grundstücke sowie bebaute Grundstücke mit fremden Bauten.

Unbebaute Grundstücke sind Grundstücke, auf denen sich keine benutzbaren Gebäude befinden. Hierzu sind u.a. Ackerland, Grünflächen sowie baureife Grundstücke.

Bebaute Grundstücke sind Grundstücke, auf denen sich entweder benutzbare Gebäude oder andere Bauwerke wie z.B. Infrastrukturvermögen (Straßengrundstücke) befinden.

	31.12.2020	31.12.2021	Veränderung
1.2.1 - Grundstücke und grundstücksgleiche Rechte	5.231.147,11	5.209.951,70	-21.195,41 →

Die Bilanzposition Grundstücke hat sich gegenüber dem Vorjahr nicht wesentlich verändert.

Bilanzposition 1.2.2 Bauten

Unter der Position sind alle Gebäude der Gemeinde auszuweisen. Hierzu gehören auch die Außenanlagen der Gebäude sowie Grundstückseinrichtungen. Hierbei ist es unerheblich, ob sich die Bauten auf gemeinde-eigenen oder fremden Grundstücken (z.B. bei Erbpacht) befinden.



Anhang zum Jahresabschluss Schmittlen

	31.12.2020	31.12.2021	Veränderung
1.2.2 - Bauten einschl. Bauten auf fremden Grundstücken	4.451.769,00	4.296.042,00	-155.727,00 ↘

Unter den Punkt Bauten fallen alle gemeindlichen Liegenschaften, insbesondere die Kindertagesstätten, Sportanlagen, Schwimmbad, Dorfgemeinschaftshäuser, Feuerwehren und Verwaltungsgebäude.

Bilanzposition 1.2.3 Sachanlagen im Gemeingebrauch, Infrastrukturvermögen

Unter die Anlagen und Maschinen zur Leistungserstellung fallen unter anderem Maschinen für die Feuerwehr z. B. Rettungszylinder, Pressluftatmer, Grundgeräte und Lungenautomaten sowie diverse größere Maschinen des Bauhofs.

	31.12.2020	31.12.2021	Veränderung
1.2.3 - Sachanlagen im Gemeingebrauch, Infrastrukturvermögen	32.037.612,31	31.167.955,27	-869.657,04 ↘
Gemeindestraßen, Wege, Plätze	4.128.315,40	3.828.201,40	-300.114,00 ↘
Sonstiges allgemeines Infrastrukturvermögen	953.992,80	949.915,80	-4.077,00 →
Kultur- und Naturgüter	40.753,00	39.595,00	-1.158,00 ↘
Öffentliche Ver- und Versorgungseinrichtungen	10.330.182,00	9.766.067,00	-564.115,00 ↘
Wald (Grundstück inkl. Aufwuchs)	16.584.369,11	16.584.176,07	-193,04 →

Bilanzposition 1.2.4 Anlagen und Maschinen

Unter den Anlagen und Maschinen sind jene Vermögensgegenstände auszuweisen, die im unmittelbaren Zusammenhang mit der Herstellung von Leistungen bzw. Erzeugnissen stehen. Hierzu zählen z.B. Energieversorgungsanlagen, Kühlanlagen oder Medienbestände der Bibliotheken.

	31.12.2020	31.12.2021	Veränderung
1.2.4 - Maschinen und Anlagen zur Leistungserstellung	93.977,55	165.258,40	71.280,85 ↗

Die Erhöhung im laufenden Jahr basiert auf dem Erwerb der Notstromaggregate für die Hochbehälter zur Sicherung der Wasserversorgung in der Gemeinde.



Anhang zum Jahresabschluss Schmittchen

Bilanzposition 1.2.5 Andere Anlagen, Betriebs- und Geschäftsausstattung

Unter der Position sind alle Vermögensgegenstände zu bilanzieren, die dem Geschäftsbetrieb der Gemeinde zur Aufgabenerfüllung dienen. Hierunter fallen Werkzeuge und Werkstatteinrichtungen, Fahrzeuge, Büromaschinen und DV- und Kommunikationsanlagen sowie Büromöbel und weitere Geschäftsausstattung.

	31.12.2020	31.12.2021	Veränderung
1.2.5 - Andere Anlagen, Betriebs- und Geschäftsausstattung	1.093.520,35	1.093.958,87	438,52 →

Bilanzposition 1.2.6 geleistete Anzahlungen und Anlagen im Bau

	31.12.2020	31.12.2021	Veränderung
1.2.6 - Geleistete Anzahlungen, Anlagen im Bau	5.783.915,26	6.592.328,14	808.412,88 ↗

Im laufenden Jahr gab es diverse Anlagen im Bau (AiB). Hierunter fallen im wesentlichen die Herstellungskosten der Verbindungsleitung der Hochbehälter zwischen Dorfweil und Treisberg, 386.976,14 €, die Installation von Notstromaggregaten für die Hochbehälter mit 69.323,52 € sowie die Regenerierung der Tiefbrunnen in Höhe von 72.070,61 €. Diese Maßnahmen sind erforderlich, um die Wasserversorgung der Gemeinde zu sichern. Des Weiteren wurde die Salzlagerhalle saniert, die Kosten hierfür belaufen sich auf 95.042,08 €.

Bilanzposition 1.3 Finanzanlagen

In den Finanzanlagen lässt sich die Möglichkeit bzw. das Ausmaß der Einflussnahme auf Unternehmen erkennen, in die investiert wurde. Hierbei handelt es sich bspw. um Anteile an verbundenen Unternehmen, Beteiligungen oder Wertpapiere.

	31.12.2020	31.12.2021	Veränderung
1.3 - Finanzanlagevermögen	550.059,77	550.059,77	0,00 →

Bilanzposition 1.3.1 Anteile an verbundenen Unternehmen

Anteile an verbundenen Unternehmen sind Beteiligungen an rechtlich selbstständigen Unternehmen, auf die die Gemeinde einen beherrschenden Einfluss ausübt. Der Anteil der Gemeinde an den verbundenen Unternehmen beträgt in der Regel mindestens 50 %. Weiterhin zählen zu den verbundenen Unternehmen die Eigenbetriebe.

	31.12.2020	31.12.2021	Veränderung
1.3.1 - Anteile an verbundenen Unternehmen	0,00	0,00	0,00 →



Bilanzposition 1.3.2 Ausleihungen an verbundene Unternehmen

Als Ausleihungen an verbundene Unternehmen sind von der Gemeinde gewährte Kredite an diese Unternehmen zu verstehen. Die Bewertung erfolgt zum Nennwert des Kredits vermindert um außerplanmäßige Abschreibungen. Eine notwendige außerplanmäßige Abschreibung auf die Ausleihung bemisst sich an dem voraussichtlich realisierbaren Rückzahlungsbetrag sowie der Verzinslichkeit der Ausleihung.

	31.12.2020	31.12.2021	Veränderung
1.3.2 - Ausleihungen an verbundene Unternehmen	0,00	0,00	0,00 →

Bilanzposition 1.3.3 Beteiligungen

Unter den Beteiligungen sind Anteile an Unternehmen und Einrichtungen auszuweisen, an denen die Gemeinde einen Anteil von mindestens 20 % und maximal 50 % besitzt. Die Beteiligung muss auf Dauer angelegt sein und dem Geschäftsbetrieb der Gemeinde durch Herstellung einer dauerhaften Verbindung zum Unternehmen bzw. zur Einrichtung dienen. Hierunter fallen z.B. Mitgliedschaften in Zweckverbänden.

	31.12.2020	31.12.2021	Veränderung
1.3.3 - Beteiligungen	323.911,98	323.911,98	0,00 →

Bilanzposition 1.3.4 Ausleihungen an Unternehmen, mit denen ein Beteiligungsverhältnis besteht

Als Ausleihungen an Unternehmen mit denen ein Beteiligungsverhältnis besteht, sind von der Gemeinde gewährte Kredite an diese Unternehmen zu verstehen. Die Bewertung erfolgt zum Nennwert des Kredits vermindert um außerplanmäßige Abschreibungen. Eine notwendige außerplanmäßige Abschreibung auf die Ausleihung bemisst sich an dem voraussichtlich realisierbaren Rückzahlungsbetrag sowie der Verzinslichkeit der Ausleihung.

	31.12.2020	31.12.2021	Veränderung
1.3.4 - Ausleihungen an Unternehmen, mit denen ein Beteiligungsverhältnis besteht	0,00	0,00	0,00 →



Anhang zum Jahresabschluss Schmittchen

Bilanzposition 1.3.5 Wertpapiere des Anlagevermögens

Wertpapiere des Anlagevermögens sind Anlagen von flüssigen Mitteln, bei denen die Gemeinde die Absicht besitzt, diese dauerhaft zu halten. Ist die Anlage nicht dauerhaft, sind die Wertpapiere im Umlaufvermögen auszuweisen.

	31.12.2020	31.12.2021	Veränderung
1.3.5 - Wertpapiere des Anlagevermögens	88.983,76	88.983,76	0,00 →

Hierbei handelt es sich um die KVR - Versorgungsrücklagefonds.

Bilanzposition 1.3.6 Sonstige Ausleihungen

Unter der Position sonstige Ausleihungen sind alle sonstigen von der Gemeinde an Dritte gewährte Kredite oder Darlehen auszuweisen. Hierunter fallen z.B. Mitarbeiterdarlehen oder Wohnbaudarlehen.

	31.12.2020	31.12.2021	Veränderung
1.3.6 - sonstige Ausleihungen (sonstige Finanzanlagen)	137.164,03	137.164,03	0,00 →

Hierin enthalten sind die Beteiligungen < 20 % Beteiligungsquote

- Frankfurter Volksbank (300 €)
- Stammkapital Holzagentur Taunus (1.500 €)

Der Beteiligungswert hat sich nicht verändert.

Der Kapitalstock der Süwag weist zum Bilanzstichtag ein Guthaben von 135.364,03 € aus. Es ergibt sich keine Änderung gegenüber dem Vorjahr.

Bilanzposition 1.4 Sparkassenrechtliche Sonderbeziehungen

Unter der Position ist die Trägerschaft der Gemeinde an einer Sparkasse zu bilanzieren, da Sparkassen dem gemeinen Nutzen dienende wirtschaftliche Unternehmen ihrer Träger sind. Die Bewertung der Trägerschaft erfolgt in der Regel nach der Eigenkapital-Spiegelbildmethode.

	31.12.2020	31.12.2021	Veränderung
1.4 - Sparkassenrechtliche Sonderbeziehungen	0,00	0,00	0,00 →



Anhang zum Jahresabschluss Schmittlen

Bilanzposition 2 Umlaufvermögen

Zum Umlaufvermögen zählen alle Vermögensgegenstände der Gemeinde, die nicht dauerhaft dem Geschäftsbetrieb dienen. Vermögensgegenstände des Umlaufvermögens sind dadurch gekennzeichnet, dass sie kurzfristig veräußert, verbraucht, verarbeitet oder von Schuldnern zurückgezahlt werden sollen.

	31.12.2020	31.12.2021	Veränderung
2 - Umlaufvermögen	3.432.867,14	3.134.970,33	-297.896,81 ↘

Bilanzposition 2.1 Vorräte

Unter der Position der Vorräte sind Bestände an Roh-, Hilfs- und Betriebsstoffen zu bilanzieren, die zum Ende des Haushaltsjahres noch nicht für den Prozess der Leistungserstellung verbraucht wurden. Wenn der Bestand zum Bilanzstichtag einen Wert von 10.000,00 € je Lager nicht übersteigt, kann auf einen Ausweis verzichtet werden.

	31.12.2020	31.12.2021	Veränderung
2.1 - Vorräte einschl. Roh-, Hilfs- und Betriebsstoffe	0,00	0,00	0,00 →

Bilanzposition 2.2 Fertige und unfertige Erzeugnisse, Leistungen und Waren

Bei unfertigen Erzeugnissen und Leistungen ist der Herstellungsprozess des Vermögensgegenstandes des Umlaufvermögens noch nicht abgeschlossen, wohingegen der Herstellungsprozess bei fertigen Erzeugnissen und Leistungen abgeschlossen ist. Waren sind Vermögensgegenstände des Umlaufvermögens, die ohne wesentliche Be- oder Verarbeitung veräußert werden können.

Die Position spielt bei Gemeinden eine untergeordnete Rolle.

	31.12.2020	31.12.2021	Veränderung
2.2 - Fertige und unfertige Erzeugnisse, Leistungen, Waren	0,00	0,00	0,00 →

Bilanzposition 2.3 Forderungen und sonst. Vermögensgegenstände

Unter der Position sind Ansprüche der Gemeinde aus Schuldverhältnissen gegenüber einem Dritten auszuweisen. Grundlage für das Schuldverhältnis kann entweder eine öffentlich-rechtliche oder privatrechtliche Grundlage haben. Die Forderung entsteht in dem Zeitpunkt, in dem die Lieferung erfolgt, die Leistung erbracht oder durch Gesetz bestimmt wird. In der Regel erlischt die Forderung der Gemeinde durch die Zahlung des Schuldners.

Die Bewertung der Forderung erfolgt zum Nominalwert vermindert um ggf. notwendige Abschreibungen auf den niedrigeren beizulegenden Wert (Forderungswertberichtigung z.B. bei Insolvenzverfahren).



Anhang zum Jahresabschluss Schmitten

	31.12.2020	31.12.2021	Veränderung
2.3 - Forderungen und sonstige Vermögensgegenstände	1.682.550,15	1.473.583,94	-208.966,21 ↘

Bilanzposition 2.3.1 Forderungen aus Transferleistungen und Zuschüssen /Zuweisungen

Zu den Forderungen aus Transferleistungen zählen Ansprüche der Gemeinde gegen den Kreis, das Land oder den Bund für bspw. Sozialhilfe oder Elterngeld.

Zu den Forderungen aus Zuschüssen zählen Ansprüche der Gemeinde gegen den nicht-öffentlichen Bereich. Hierzu gehören z.B. Forderungen gegen Bürger aus Investitionsbeiträgen für die Herstellung von Erschließungsanlagen.

Zu den Forderungen aus Zuweisungen zählen Ansprüche der Gemeinde gegen den öffentlichen Bereich. Hierunter fallen Zuweisungen für laufende Zwecke in Form von aufgabenbezogenen Leistungsbeteiligungen, die Schlüsselzuweisungen oder Zuweisungen für Investitionen.

	31.12.2020	31.12.2021	Veränderung
2.3.1. - Forderungen aus Zuweisungen, Zuschüssen, Transferleistungen, Investitionszuweisungen und -zuschüssen und Beiträgen	1.307.137,92	1.299.678,83	-7.459,09 →
Forderungen aus allgemeinen Zuweisungen und Zuschüssen	105.749,25	121.403,42	15.654,17 ↗
Forderungen aus sonstigen Zuweisungen und Zuschüssen	348.790,84	326.995,49	-21.795,35 ↘
Forderungen aus Investitionszuweisungen und -zuschüssen	617.111,63	589.819,90	-27.291,73 ↘
Forderungen aus Transferleistungen	240.915,53	266.889,35	25.973,82 ↗
Wertberichtigungen zu Forderungen aus Zuweisungen und Zuschüssen und Investitionszuwendungen	-5.429,33	-5.429,33	0,00 →

Bilanzposition 2.3.2 Forderungen aus Steuern und Umlagen

Unter den Forderungen aus Steuern und Umlagen sind Forderungen auf öffentlich-rechtlicher Grundlage. Hierunter fallen z.B. alle Ansprüche der Gemeinde, die aus erhobenen Steuern (z.B. Gewerbesteuer, Grundsteuern etc.) entstanden sind.



Anhang zum Jahresabschluss Schmittien

	31.12.2020	31.12.2021	Veränderung
2.3.2 - Forderungen aus Steuern und steuerähnlichen Abgaben	319.285,21	63.182,63	-256.102,58 ↘
Forderungen aus Steuern	868.945,80	1.043.572,36	174.626,56 ↗
Forderungen aus Gebühren	94.993,78	240.701,55	145.707,77 ↗
Forderungen aus Beiträgen	139.650,36	164.999,21	25.348,85 ↗
Sonstige Forderungen aus Abgaben	-2.697,47	1.782,34	4.479,81 ↗
Wertberichtigungen zu Forderungen aus Steuern und Abgaben	-781.607,26	-1.387.872,83	-606.265,57 ↘

Die Forderungen aus Steuern und Umlagen sind im Vergleich zum Vorjahr zurückgegangen. Ein Großteil der offenen Posten betrifft Rechnungen von Wasser/Schmutzwassergebühren, Wasser/Kanalhausanschlüssen sowie noch nicht geleistete Steuerforderungen (Gewerbesteuer).

Bilanzposition 2.3.3 Forderungen aus Lieferungen und Leistungen

	31.12.2020	31.12.2021	Veränderung
2.3.3. - Forderungen aus Lieferungen und Leistungen	46.631,89	170.142,57	123.510,68 ↗
Forderungen aus privatrechtlichen Lieferungen und Leistungen (Inland)	90.995,83	214.506,51	123.510,68 ↗
Wertberichtigungen zu Forderungen aus Lieferungen und Leistungen	-44.363,94	-44.363,94	0,00 →

Bilanzposition 2.3.4 Forderungen gegen verbundene Unternehmen, Beteiligungsunternehmen und Sondervermögen

	31.12.2020	31.12.2021	Veränderung
2.3.4 - Forderungen gegen verbundene Unternehmen, gegen Unternehmen mit Beteiligungsverhältnis und Sondervermögen	--	--	--



Anhang zum Jahresabschluss Schmittlen

Bilanzposition 2.3.5 Sonstige Vermögensgegenstände

	31.12.2020	31.12.2021	Veränderung
2.3.5. - Sonstige Vermögensgegenstände	9.495,13	-59.420,09	-68.915,22 ↘
Forderungen aus Sozialversicherung	--	1.267,90	1.267,90 ↗
Andere sonstige Vermögensgegenstände	100.102,63	29.919,51	-70.183,12 ↘
Wertberichtigungen zu sonstigen Vermögensgegenständen	-90.607,50	-90.607,50	0,00 →

Bilanzposition 2.4 Flüssige Mittel

Unter den flüssigen Mitteln werden alle Bankkontenbestände sowie Bestände aus Handgeld- bzw. Barkassen ausgewiesen.

	31.12.2020	31.12.2021	Veränderung
2.4 - Flüssige Mittel	1.750.316,99	1.661.386,39	-88.930,60 ↘

Bilanzposition 3 Rechnungsabgrenzungsposten

Als Rechnungsabgrenzungsposten sind gem. § 45 GemHVO auf der Aktivseite geleistete Auszahlungen vor dem Bilanzstichtag auszuweisen, sofern die Auszahlungen einen Aufwand für eine bestimmte Zeit nach dem Bilanzstichtag darstellen, z.B. die im Dezember ausgezahlte Beamtenbesoldung für den Monat Januar.

	31.12.2020	31.12.2021	Veränderung
3 - Aktive Rechnungsabgrenzungsposten	14.957,87	5.079,64	-9.878,23 ↘

Der Wert der aktiven Jahresabgrenzung beinhaltet v.a. die ARAPs für die Beamtengehälter.

Bilanzposition 4 Nicht durch Eigenkapital gedeckter Fehlbetrag

Wird das Eigenkapital auf der Passivseite vollständig aufgebraucht und weist in Folge dessen einen negativen Betrag aus, ist das negative Eigenkapital auf der Aktivseite als nicht gedeckter Fehlbetrag auszuweisen.

	31.12.2020	31.12.2021	Veränderung
4 - Nicht durch Eigenkapital gedeckter Fehlbetrag	0,00	0,00	0,00 →



3.2 Passivseite

Auf der Passivseite der Bilanz wird das der Gemeinde zur Verfügung stehende Kapital ausgewiesen. Die Passivseite zeigt die Kapitalherkunft für die auf der Aktivseite ausgewiesenen Vermögensgegenstände.

Die Passivseite ist gem. § 49 Abs. III GemHVO in fünf Bilanzpositionen zu unterteilen, dem Eigenkapital, den Sonderposten, den Rückstellungen, den Verbindlichkeiten sowie den Rechnungsabgrenzungsposten.

Bilanzposition 1 Eigenkapital

Das Eigenkapital fasst die Positionen Netto-Position, Rücklagen sowie Ergebnisverwendung zusammen.

	31.12.2020	31.12.2021	Veränderung
1 - Eigenkapital	18.508.128,51	19.550.123,60	1.041.995,09 ↗

Bilanzposition 1.1 Netto-Position

Die Nettosition stellt das Basiskapital der Gemeinde dar, das in der Eröffnungsbilanz als Saldo aus dem Vermögen der Aktivseite und den Sonderposten, Rückstellungen, Verbindlichkeiten sowie Abgrenzungsposten der Passivseite festgestellt wurde.

	31.12.2020	31.12.2021	Veränderung
1.1 - Nettosition	14.158.377,92	14.158.377,92	0,00 →

Bilanzposition 1.2 Rücklagen, Sonderrücklagen, Stiftungskapital

Gem. § 23 GemHVO hat die Gemeinde Rücklagen für Überschüsse des ordentlichen und außerordentlichen Ergebnisses sowie für Sondervermögen zu bilden.

	31.12.2020	31.12.2021	Veränderung
1.2 - Rücklagen, Sonderrücklagen, Stiftungskapital	4.349.750,59	4.349.750,59	0,00 →

Bilanzposition 1.2.1 Rücklagen aus Überschüssen des ordentlichen Ergebnisses

Ein Jahresüberschuss beim ordentlichen Ergebnis ist gem. § 23 i.V.m. § 24 GemHVO der Rücklage aus Überschüssen des ordentlichen Ergebnisses zuzuführen, sofern der Überschuss nicht zum Ausgleich eines



Anhang zum Jahresabschluss Schmittien

Fehlbetrags beim außerordentlichen Ergebnis benötigt wird. Laufende Fehlbeträge des ordentlichen Ergebnisses sind durch Entnahme aus der Rücklage auszugleichen.

	31.12.2020	31.12.2021	Veränderung
1.2.1 - Rücklagen aus Überschüssen des ordentlichen Ergebnisses	2.340.090,65	2.340.090,65	0,00 →

Der Überschuss aus dem ordentlichen Ergebnis des Haushaltsjahres wird zum 01.01.2022 der Rücklage zugeführt.

Bilanzposition 1.2.2 Rücklagen aus Überschüssen des außerordentlichen Ergebnisses

Ein Jahresüberschuss beim außerordentlichen Ergebnis ist gem. § 23 i.V.m. § 24 GemHVO der Rücklage aus Überschüssen des außerordentlichen Ergebnisses zuzuführen, sofern der Überschuss nicht zum Ausgleich eines Fehlbetrags beim ordentlichen Ergebnis benötigt wird. Laufende Fehlbeträge des außerordentlichen Ergebnisses sind durch Entnahme aus der Rücklage auszugleichen.

	31.12.2020	31.12.2021	Veränderung
1.2.2 - Rücklagen aus Überschüssen des außerordentlichen Ergebnisses	2.009.659,94	2.009.659,94	0,00 →

Der Überschuss aus dem außerordentlichen Ergebnis des Haushaltsjahres wird zum 01.01.2022 der Rücklage zugeführt.

Bilanzposition 1.2.3 Sonderrücklagen

Sonderrücklagen sind gem. § 23 Abs. GemHVO zweckgebunden zu bilden. Gem. § 13 Abs. 1 HVersRückIG stellt die Versorgungsrücklage eine solche Rücklage dar. Diese ist nur zu bilden, wenn sich die Gemeinde hierbei nicht einer kommunalen Versorgungskasse bedient. Weitere Rücklagen können gebildet werden, sofern der Ergebnishaushalt keinen Fehlbetrag ausweist.

	31.12.2020	31.12.2021	Veränderung
1.2.3 - Sonderrücklagen	--	0,00	0,00 →

Bilanzposition 1.2.4 Stiftungskapital

Für rechtlich unselbstständige örtliche Stiftungen hat die Gemeinde gem. § 23 Abs. 2 GemHVO eine Pflichtrücklage zu bilden.

Da die Gemeinde Schmittien über kein Stiftungskapital verfügt, ist keine Erläuterung erforderlich.

	31.12.2020	31.12.2021	Veränderung
1.2.4 - Stiftungskapital	--	--	--



Anhang zum Jahresabschluss Schmitten

Bilanzposition 1.3 Ergebnisverwendung

Die Position setzt sich zusammen aus dem Ergebnisvortrag von ordentlichen und außerordentlichen Ergebnissen aus Vorjahren, wenn diese nicht ausgeglichen werden konnten sowie dem Jahresüberschuss bzw. -fehlbetrag des laufenden ordentlichen und außerordentlichen Ergebnisses. Gem. § 46 GemHVO ist für die Ergebnisverwendung eine Ergebnisverwendungsrechnung aufzustellen.

	31.12.2020	31.12.2021	Veränderung
1.3 - Ergebnisverwendung	0,00	1.041.995,09	1.041.995,09 ↗

Die Tabelle weist jeweils Null-Beträge aus, da die Jahresergebnisse jeweils direkt den entsprechenden Rücklagen zugewiesen werden. Siehe hierzu Entwicklung zu den Rücklagen Überschüsse aus den ordentlichen als auch den außerordentlichen Ergebnissen.

Bilanzposition 1.3.1 Ergebnisvortrag

	31.12.2020	31.12.2021	Veränderung
1.3.1 - Ergebnisvortrag	0,00	0,00	0,00 →

Bilanzposition 1.3.1.1 Ordentliche Ergebnisse aus Vorjahren

Das ordentliche Ergebnis aus dem Vorjahr beträgt -635.598,00 €. Zum Bilanzstichtag des laufenden Haushaltsjahres beträgt das ordentlichen Ergebnis -960.054 €. Daraus ergibt sich eine Abweichung in Höhe von 324.456 €.

	31.12.2020	31.12.2021	Veränderung
1.3.1.1 - Ordentliche Ergebnisse aus Vorjahren	0,00	0,00	0,00 →

Bilanzposition 1.3.1.2 Außerordentliche Ergebnisse aus Vorjahren

Das außerordentliche Ergebnis aus dem Vorjahr beträgt -817,00 €. Zum Bilanzstichtag des laufenden Haushaltsjahres beträgt das außerordentlichen Ergebnis -81.941,00 €. Daraus ergibt sich eine Abweichung in Höhe von 81.124,00 €. Das außerordentliche Ergebnis wurde wie die Jahres zuvor mit dem ordentlichen Ergebnis verrechnet.

	31.12.2020	31.12.2021	Veränderung
1.3.1.2 - Außerordentliche Ergebnisse aus Vorjahren	0,00	0,00	0,00 →



Anhang zum Jahresabschluss Schmittlen

Bilanzposition 1.3.2 Jahresergebnis

	31.12.2020	31.12.2021	Veränderung
1.3.2 - Jahresüberschuss / Jahresfehlbetrag	0,00	1.041.995,09	1.041.995,09 ↗

Bilanzposition 1.3.2.1 Ordentliches Jahresergebnis

	31.12.2020	31.12.2021	Veränderung
1.3.2.1 - Ordentlicher Jahresüberschuss / Jahresfehlbetrag	0,00	960.054,31	960.054,31 ↗

Das ordentliche Ergebnis 2021 schließt mit einem Überschuss in Höhe von 960.054,31 ab.

Bilanzposition 1.3.2.2 Außerordentliches Jahresergebnis

	31.12.2020	31.12.2021	Veränderung
1.3.2.2 - Außerordentlicher Jahresüberschuss / Jahresfehlbetrag	0,00	81.940,78	81.940,78 ↗

Das außerordentliche Ergebnis 2021 schließt, wie zuvor in 2020, erneut mit einem Überschuss ab und wurde mit dem ordentlichen Ergebnis verrechnet.

Bilanzposition 2 Sonderposten

Unter der Position Sonderposten werden erhaltene Zuwendungen und Ertragszuschüsse aus Beiträgen und ähnlichen Entgelten Nutzungsberechtigter für die Anschaffung oder Herstellung von Vermögensgegenständen ausgewiesen. Darüber hinaus sind Sonderposten für erhobene Beiträge, den Gebührenausschlag und für Umlagen nach § 37 Abs. 3 des Finanzausgleichsgesetzes zu bilden. Die Auflösung des Sonderpostens erfolgt korrespondierend zur Nutzungsdauer des bezuschussten Vermögensgegenstandes.

	31.12.2020	31.12.2021	Veränderung
2 - Sonderposten	14.691.351,29	14.074.244,23	-617.107,06 ↘



Anhang zum Jahresabschluss Schmittien

Bilanzposition 2.1 Sonderposten für erhaltene Investitionszuweisungen, -zuschüsse und -beiträge

Unter der Position sind Zuwendungen von Dritten für Investitionsmaßnahmen auszuweisen.

	31.12.2020	31.12.2021	Veränderung
2.1 - Sonderposten für erhaltene Investitionszuweisungen, -zuschüsse und -beiträge	13.732.000,13	13.446.970,65	-285.029,48 ↘

Bilanzposition 2.1.1 Zuweisungen vom öffentlichen Bereich

Hierunter fallen erhaltene Finanzhilfen, die die Gemeinde zur Erfüllung ihrer Aufgabe von einem anderen öffentlich-rechtlichen Aufgabenträger zur Finanzierung von Vermögensgegenständen erhalten hat.

	31.12.2020	31.12.2021	Veränderung
2.1.1 - Zuweisungen vom öffentlichen Bereich	3.111.671,85	2.919.489,85	-192.182,00 ↘

Hierin enthalten sind alle Zuschüsse des Landes für die Beschaffung neuer Feuerwehrfahrzeuge sowie aktivierte Tilgungszuschüsse von Sonderinvestitionsprogrammen aus dem Bereich Wasser/Abwasser. Dem stehen die planmäßigen Abschreibungen gegenüber.

Bilanzposition 2.1.2 Zuschüsse vom nicht öffentlichen Bereich

Hierunter fallen erhaltene Finanzhilfen, die die Gemeinde zur Erfüllung ihrer Aufgabe von einem nicht öffentlich-rechtlichen Aufgabenträger zur Finanzierung von Vermögensgegenständen erhalten hat.

	31.12.2020	31.12.2021	Veränderung
2.1.2 - Zuschüsse vom nicht öffentlichen Bereich	152.575,61	140.175,61	-12.400,00 ↘

Hierin sind Schenkungen und Spenden aktiviert. Dem stehen die planmäßigen Abschreibungen (Auflösung Sonderposten) gegenüber.

Bilanzposition 2.1.3 Investitionsbeiträge

Sonderposten für Investitionsbeiträge werden nach dem Kommunalabgabengesetz erhoben und stellen von Grundstückseigentümern erhobene Geldmittel dar, die der teilweisen Deckung von Kosten dienen, die für die Anschaffungen oder Herstellung und dem Ausbau öffentlicher Erschließungsanlagen und Einrichtungen entstehen.

	31.12.2020	31.12.2021	Veränderung
2.1.3 - Investitionsbeiträge	10.467.752,67	10.387.305,19	-80.447,48 ↘

Unter die Investitionsbeiträge fallen die Wasser/Abwasserbeiträge sowie Straßenbeiträge.



Anhang zum Jahresabschluss Schmittlen

Bilanzposition 2.2 Sonderposten für den Gebührenaussgleich

Sonderposten für den Gebührenaussgleich sind nach § 41 Abs. 7 GemHVO zu bilden, wenn die tatsächlichen Erträge der gebührenrechnenden Einrichtung höher sind als die Aufwendungen. Hintergrund ist, dass dieser Überschuss den Gebührenzahlern nach dem Äquivalenzprinzip wieder zu Gute kommen ist.

	31.12.2020	31.12.2021	Veränderung
2.2 - Sonderposten für den Gebührenaussgleich	0,00	0,00	0,00 →

In 2021 kam es zu einem Gebührenüberschuss i. H. 85.267,75 € im Bereich der Abfallentsorgung. Da gemäß KAG (Kommunales Abgabengesetz) keine Überschüsse möglich sind, muss dieser Überschuss als Sonderposten für den Gebührenaussgleich gebucht werden und dient in den nächsten Jahren für Gebührensenkungen.

Für den Bereich der Wasserversorgung kam es in 2021 zu einer Unterdeckung, weshalb der vorhandene Sonderposten um insgesamt 171.746,87 € reduziert werden musste. Ebenso im Bereich der Abwasserentsorgung musste der vorhandene Sonderposten um 245.430,46 € reduziert werden.

Zum 31.12.2021 stehen Sonderposten für die Abfallentsorgung i. H. von 437.352,73 € und für die Abwasserentsorgung i. H. von 189.723,85 €, die für Gebührensenkungen bzw. Stabilisierung der Gebühren eingesetzt werden. Für die Wasserversorgung steht kein Sonderposten mehr zur Verfügung, die Rücklage ist mit dem Defizit in 2021 komplett aufgebraucht worden.

Bilanzposition 2.3 Sonderposten für Umlagen nach § 50 Abs. 3 FAG

Der Sonderposten ist gem. § 41 Abs. 8 GemHVO zu bilden, wenn die tatsächlichen Erträge der Umlagen nach § 37 Abs. 3 FAG höher als die Aufwendungen, die mit der Umlage finanziert werden sollen, waren. Im Folgejahr ist der Sonderposten ergebniswirksam aufzulösen, wodurch der Umlagebedarf des Folgejahres entsprechend reduziert wird.

	31.12.2020	31.12.2021	Veränderung
2.3 - Sonderposten für Umlagen nach § 50 Abs. 3 HFAG	352.084,98	437.352,73	85.267,75 ↗

Bilanzposition 2.4 Sonstige Sonderposten

Unter der Position sind sämtliche weiteren Sonderposten zu erfassen, die eine Sonderpostenbildung notwendig machen und nicht einer der vorherigen Positionen zugeordnet werden können.

	31.12.2020	31.12.2021	Veränderung
2.4 - Sonstige Sonderposten	959.351,16	627.273,58	-332.077,58 ↘



Anhang zum Jahresabschluss Schmitten

Bilanzposition 3 Rückstellungen

Rückstellungen sind nach § 39 GemHVO für Sachverhalte zu bilden, die bezüglich ihres Eintretens bzw. ihrer Höhe nach zum Bilanzstichtag noch nicht völlig sicher sind und bei denen eine Inanspruchnahme wahrscheinlich ist.

	31.12.2020	31.12.2021	Veränderung
3 - Rückstellungen	6.930.630,69	7.460.309,69	529.679,00 ↗

Bilanzposition 3.1 Pensionsrückstellungen

Pensionsrückstellungen sind nach § 39 Abs. 1 Nr. 1 GemHVO für den Versorgungsanspruch des Beamten gegen den Dienstherrn zu bilden. Durch die Mitgliedschaft in einer Versorgungskasse wird die Gemeinde nicht von der Verpflichtung entbunden, Pensionsrückstellungen zu bilanzieren.

Darüber hinaus werden unter dieser Bilanzposition die Beihilferückstellung gem. § 39 Abs. 1 Nr. 2 GemHVO sowie zukünftige Verpflichtungen zur Lohn- und Gehaltszahlung in Zeiten der Freistellung von der Arbeit im Rahmen der Altersteilzeitarbeit gem. § 39 Abs. 1 Nr. 3 GemHVO ausgewiesen.

	31.12.2020	31.12.2021	Veränderung
3.1. - Pensionsrückstellungen und ähnliche Verpflichtungen	4.780.468,00	5.285.147,00	504.679,00 ↗
Rückstellungen für Pensionen und ähnliche Verpflichtungen	3.917.053,00	4.395.409,00	478.356,00 ↗
Beihilfeverpflichtungen gegenüber Versorgungsempfängern	611.839,00	783.719,00	171.880,00 ↗
Beihilfeverpflichtungen gegenüber Beamten und Arbeitnehmern	251.576,00	106.019,00	-145.557,00 ↘

Die eingestellten Werte der Pensionsrückstellungen sowie der Rückstellung für Beihilfe zum Stichtag 31. Dezember 2021 erfolgen auf Grund der zur Verfügung gestellten Berechnungen der Versorgungskasse. Gemäß § 41 Abs. 6 GemHVO wurde für die Berechnung des Teilwerts ein Rechnungszinsfuß von sechs vom Hundert angesetzt.

Am Bilanzstichtag ist der nach § 41 Abs. 6 GemHVO anzuwendende Rechnungszinsfuß höher als der von der Deutschen Bundesbank bekanntgegebene gültige Abzinsungssinssatz nach § 253 Abs. 2 HGB. Gemäß Nr. 4 Satz 4 der Hinweise zu § 39 GemHVO würde sich bei Anwendung des Abzinsungssatzes nach § 253 Abs. 2 HGB (lt. KDZ für das Jahr 2021 beträgt dieser Zins 5,5 %) ein geringerer Rückstellungswert ergeben.

Bilanzposition 3.2 Rückstellungen für Umlageverpflichtungen

Für ungewisse Verbindlichkeiten im Rahmen des Finanzausgleichs ist gem. § 39 Abs. 1 Nr. 7 GemHVO eine Rückstellung zu bilden, wenn ungewöhnlich hohe Steuererträge des laufenden Jahres aufgrund der Systematik des Finanzausgleichs in folgenden Jahren zu ungewöhnlich hohen Umlagezahlungen führen.



Anhang zum Jahresabschluss Schmitten

	31.12.2020	31.12.2021	Veränderung
3.2 - Rückstellung für Finanzausgleich und Steuerschuldverhältnisse	0,00	0,00	0,00 →

Die Bildung einer Rückstellung für Umlageverpflichtungen nach dem Finanzausgleichsgesetz wird nicht angewendet.

Bilanzposition 3.3 Rückstellungen für die Rekultivierung und Nachsorge von Abfalldeponien

Die Rückstellungsverpflichtung gem. § 39 Abs. 1 Nr. 5 GemHVO beruht auf der gesetzlichen Verpflichtung der Gemeinde zur Rekultivierung und Nachsorge von Abfallentsorgungsanlagen. Unter Rekultivierung wird hierbei verstanden, die durch menschliche Eingriffe in die Natur zerstörte Landschaftsteile (z.B. Bergbau, Deponie) durch Pflegemaßnahmen wiederherzustellen. Die Nachsorgeverpflichtung beruht auf § 11 der Deponieverordnung.

	31.12.2020	31.12.2021	Veränderung
3.3 - Rückstellungen für Rekultivierung von Abfalldeponien	0,00	0,00	0,00 →

Hier besteht kein Rückstellungsbedarf.

Bilanzposition 3.4 Rückstellungen für die Sanierung von Altlasten

Für drohende Sanierungsverpflichtungen für Altlasten müssen gem. § 39 Abs. 1 Nr. 6 GemHVO Rückstellungen gebildet werden. Unter Altlasten werden Altablagerungen verstanden, von denen Gefährdungen für die Umwelt ausgehen oder zu erwarten sind.

	31.12.2020	31.12.2021	Veränderung
3.4 - Rückstellungen für die Sanierung von Altlasten	0,00	0,00	0,00 →

Aktuell besteht kein Rückstellungsbedarf.

Bilanzposition 3.5 Sonstige Rückstellungen

Unter den sonstigen Rückstellungen sind alle weiteren ungewissen Verbindlichkeiten und Aufwendungen gem. § 39 GemHVO zu bilanzieren, für die eine nach dem Bilanzstichtag wahrscheinliche Inanspruchnahme anzunehmen ist und nicht den vorigen Positionen zuzuordnen sind.

	31.12.2020	31.12.2021	Veränderung
3.5 - Sonstige Rückstellungen	2.150.162,69	2.175.162,69	25.000,00 ↗



Anhang zum Jahresabschluss Schmittlen

Die sonstigen Rückstellungen wurden um den Betrag der ausstehenden Prüfungen durch das Rechnungsprüfungsamt erhöht.

Bilanzposition 4 Verbindlichkeiten

Verbindlichkeiten sind gem. § 58 Nr. 35 GemHVO Verpflichtungen der Gemeinde gegenüber Dritten, die dem Grunde und der Höhe nach sicher sind. Nach § 41 Abs. 1 S. 2 GemHVO sind Verbindlichkeiten mit ihrem Rückzahlungsbetrag anzusetzen.

	31.12.2020	31.12.2021	Veränderung
4 - Verbindlichkeiten	13.588.878,63	12.104.708,12	-1.484.170,51 ↘

Bilanzposition 4.1 Verbindlichkeiten aus Anleihen

Verbindlichkeiten aus Anleihen entstehen durch festverzinsliche Anleihen, die von der Gemeinde zur Deckung eines langfristigen und größeren Kapitalbedarfs emittiert werden. Der Ansatz erfolgt mit dem Rückzahlungsbetrag der Anleihe.

	31.12.2020	31.12.2021	Veränderung
4.1 - Anleihen	0,00	0,00	0,00 →

Bilanzposition 4.2 Verbindlichkeiten aus Investitionskrediten

Verbindlichkeiten aus Investitionskrediten dürfen von der Gemeinde zur Finanzierung von Investitionsmaßnahmen aufgenommen werden. Die Kreditverbindlichkeit ist mit ihrem Nennwert abzüglich bisher geleisteter Tilgungen zu bilanzieren.

	31.12.2020	31.12.2021	Veränderung
4.2 - Verbindlichkeiten aus Krediten für Investitionen	9.846.370,35	9.245.450,04	-600.920,31 ↘

Bilanzposition 4.2.1 Verbindlichkeiten gegenüber Kreditinstituten

Unter Kreditinstitut ist ein Unternehmen zu verstehen, das Bankgeschäfte gewerbsmäßig oder in einem Umfang betreibt, der einen in kaufmännischer Weise eingerichteten Geschäftsbetrieb erfordert. Eine Definition



Anhang zum Jahresabschluss Schmittlen

ergibt sich aus § 1 KWG. Im Allgemeinen sind hier bei Banken oder Sparkassen aufgenommene Investitionskredite auszuweisen.

	31.12.2020	31.12.2021	Veränderung
4.2.1 - Verbindlichkeiten gegenüber Kreditinstituten	8.750.868,78	8.243.344,61	-507.524,17 ↘

Bilanzposition 4.2.2 Verbindlichkeiten gegenüber öffentlichen Kreditgebern

	31.12.2020	31.12.2021	Veränderung
4.2.2 - Verbindlichkeiten gegenüber öffentlichen Kreditgebern	1.081.603,66	989.337,53	-92.266,13 ↘

Bilanzposition 4.2.3 Verbindlichkeiten gegenüber sonstigen Kreditgebern

Zu den sonstigen Kreditgebern sind sämtliche Kreditgeber zu zählen, bei denen die Gemeinde einen Kredit zur Finanzierung einer Investition aufnimmt und nicht den vorigen Kreditgebern zugeordnet werden kann.

	31.12.2020	31.12.2021	Veränderung
4.2.3 - Verbindlichkeiten gegenüber sonstigen Kreditgebern	13.897,91	12.767,90	-1.130,01 ↘

Bilanzposition 4.3 Verbindlichkeiten aus Liquiditätskrediten

Liquiditäts- oder auch Kassenkredite dürfen gem. § 105 Abs. 1 HGO von der Gemeinde nur kurzfristig aufgenommen werden um die stetige Zahlungsfähigkeit zur Aufgabenerfüllung sicherzustellen. Für die Aufnahme ist eine Kreditermächtigung durch die Haushaltssatzung notwendig.

	31.12.2020	31.12.2021	Veränderung
4.3 - Verbindlichkeiten aus Kreditaufnahmen für die Liquiditätssicherung	0,00	0,00	0,00 →

Bilanzposition 4.4 Verbindlichkeiten aus kreditähnlichen Rechtsgeschäften

Unter der Position werden Zahlungsverpflichtungen erfasst, die einer Kreditaufnahme wirtschaftlich gleichkommen. Hierbei kann es sich bspw. um Hypothekenschulden oder Leasingverträge handeln.



Anhang zum Jahresabschluss Schmittlen

	31.12.2020	31.12.2021	Veränderung
4.4 - Verbindlichkeiten aus kredit-ähnlichen Rechtsgeschäften	0,00	0,00	0,00 →

Bilanzposition 4.5 Verbindlichkeiten aus Zuweisungen und Zuschüssen

Unter der Position sind von der Gemeinde bewilligte Zuwendungen in Höhe des bewilligten bzw. zugesagten Betrages anzusetzen. Voraussetzung hierfür bildet eine rechtswirksame Leistungsverpflichtung.

	31.12.2020	31.12.2021	Veränderung
4.5 - Verbindlichkeiten aus Zuweisungen und Zuschüssen, Transferleistungen und Beiträgen	784.274,10	611.736,52	-172.537,58 ↘

Die Verbindlichkeiten aus Zuweisungen und Zuschüssen nehmen im Vergleich zum Vorjahr ab. Eine genaue Aussage, woher die Höhe der Abnahme stammt, kann in der Masse der Buchungen nicht getroffen werden.

Bilanzposition 4.6 Verbindlichkeiten aus Lieferungen und Leistungen

Verbindlichkeiten aus Lieferungen und Leistungen sind immer dann anzusetzen, wenn die Lieferantenverbindlichkeit zum Bilanzstichtag noch nicht ausgeglichen ist. Der Ansatz erfolgt grundsätzlich in Höhe des Rechnungsbetrags.

	31.12.2020	31.12.2021	Veränderung
4.6 - Verbindlichkeiten aus Lieferungen und Leistungen	1.431.269,18	1.017.950,15	-413.319,03 ↘

Bilanzposition 4.7 Verbindlichkeiten aus Steuern und steuerähnlichen Abgaben

Unter der Position sind Verbindlichkeiten aus der Einkommens- oder Lohnsteuer sowie Verpflichtungen gegenüber Sozialversicherungsträgern auszuweisen.

	31.12.2020	31.12.2021	Veränderung
4.7 - Verbindlichkeiten aus Steuern und steuerähnlichen Abgaben	74,00	0,00	-74,00 ↘

Bilanzposition 4.8 Verbindlichkeiten gegenüber verbundenen Unternehmen, Unternehmen mit denen ein Beteiligungsverhältnis besteht und Sondervermögen

Unter der Position sind Verbindlichkeiten und Verpflichtungen gegenüber den o.g. Unternehmen auszuweisen, die zum Bilanzstichtag noch nicht ausgeglichen sind.



Anhang zum Jahresabschluss Schmitten

Die Gemeinde Schmitten im Taunus hat keinerlei Verbindlichkeiten oder Verpflichtungen gegenüber o.g. Unternehmen.

	31.12.2020	31.12.2021	Veränderung
--	------------	------------	-------------

Bilanzposition 4.9 Sonstige Verbindlichkeiten

Unter den sonstigen Verbindlichkeiten sind alle Verbindlichkeiten, die nicht unter einem anderen Bilanzposten auszuweisen sind. Hierunter fallen z.B. Umsatzsteuerverbindlichkeiten oder durchlaufende Gelder.

	31.12.2020	31.12.2021	Veränderung
4.9. - Sonstige Verbindlichkeiten	1.526.891,00	1.229.571,41	-297.319,59 ↘
Umsatzsteuer	-142.291,45	-172.128,13	-29.836,68 ↘
Sonstige Steuerverbindlichkeiten	32.679,86	38.198,18	5.518,32 ↗
Verbindlichkeiten gegenüber Sozialversicherungsträgern	101,25	101,25	0,00 →
Verbindlichkeiten gegenüber Bediensteten, Organmitgliedern und Gesellschaftern	29.177,84	-9.916,34	-39.094,18 ↘
Verwahrungen	-329.124,70	-382.622,27	-53.497,57 ↘
Andere sonstige Verbindlichkeiten	1.936.348,20	1.755.938,72	-180.409,48 ↘

Diese Position enthält ein Darlehen, welches in 2018 von der Hessenkasse in ein langfristiges Darlehen (2.300.000,00 €) umgewandelt wurde, was von der Gemeinde in den nächsten 11 Jahren getilgt werden muss. In 2020 hat die Gemeinde Schmitten im Rahmen des kommunalen Corona-Entlastungspaketes vom 30.06.2020 eine hälftige Ratenpause in Anspruch genommen. Die Rate für das Jahr 2020 beträgt somit 113.087,50 €. Die Rate 2021 beträgt 226.175,00 € und für die Folgejahre ergibt sich aufgrund der Ratenpause ein erhöhter Betrag von 248.792,50 €. Für die Jahre 2027 und 2028 betragen die Raten wieder 226.175,00 € und in 2029 beträgt die Abschlussrate 38.280 €.

Bilanzposition 5 Rechnungsabgrenzungsposten

Als Rechnungsabgrenzungsposten sind gem. § 45 GemHVO auf der Passivseite erhaltene Einzahlungen vor dem Bilanzstichtag auszuweisen, sofern die Einzahlungen einen Ertrag für eine bestimmte Zeit nach dem Bilanzstichtag darstellen, z.B. die im Haushaltsjahr erhobenen Grabnutzungsentgelte für die nächsten 30 Jahre.

	31.12.2020	31.12.2021	Veränderung
5 - Passive Rechnungsabgrenzungsposten	770.994,04	779.338,28	8.344,24 ↗



Anhang zum Jahresabschluss Schmitten

Die Passive Rechnungsabgrenzung steigt, hierunter sind Buchungen für die Abräumungen von Grabstellen, der Erwerb von Grabstellen und die Auflösung von Wahlgräbern zu finden. Weiter findet man hier die passive Rechnungsabgrenzung zum Bilanzstichtag (Zahlungen von Debitoren für Leistungen in Folgejahren).



4 Erläuterungen zur Ergebnisrechnung

Einführungstext Jahresergebnis

Der Jahresabschluss 2021 weist in der Ergebnisrechnung ein Jahresergebnis in Höhe von 1.041.995,09 Euro aus.

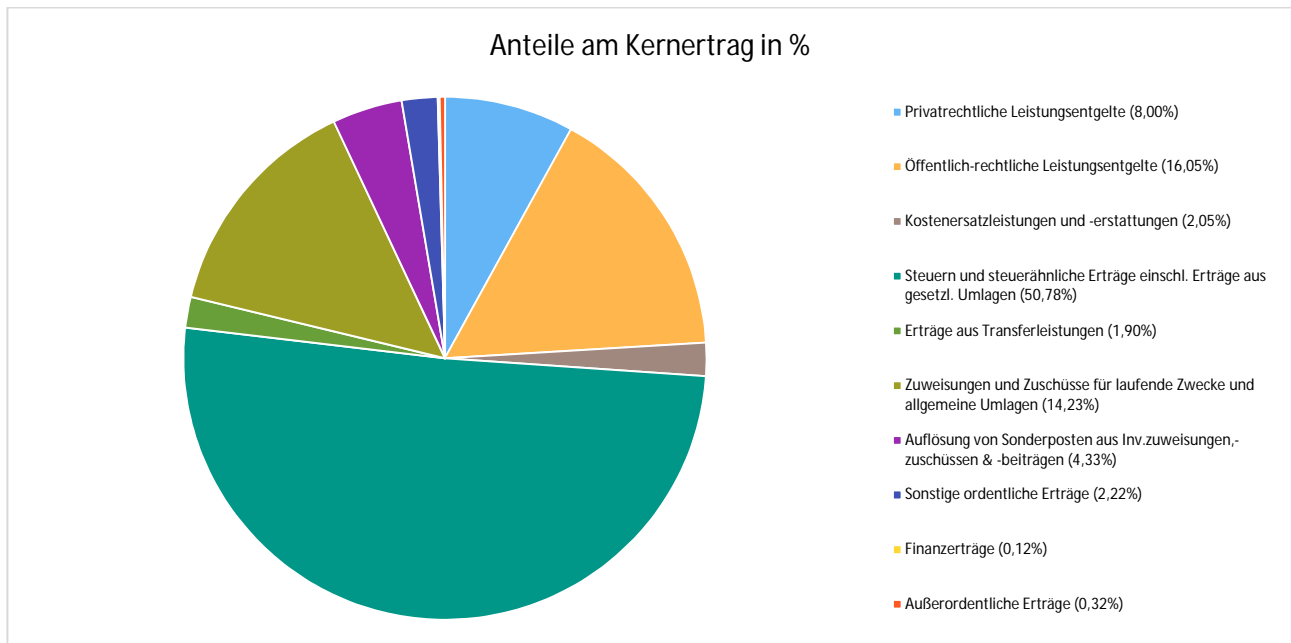
Im Vergleich zum geplanten Ergebnis in Höhe von 548.247 Euro beträgt die Veränderung 493.747,79 Euro.

Im Vergleich zum Ergebnis des Haushaltsjahres 2020 in Höhe von - 636.416,14 Euro beträgt die Veränderung 405.578,95 Euro.

Das ordentliche Ergebnis 2021 beträgt -960.054,31 Euro. Im Vergleich zum ordentlichen Ergebnis des Haushaltsjahres 2020 in Höhe von -635.598,91 Euro beträgt die Veränderung 324.445,40 Euro. Das außerordentliche Ergebnis 2021 beträgt -81.940,78 Euro.

Ergebnislage

Ertragslage





4.1 Ertragslage

Privatrechtliche Leistungsentgelte

Privatrechtliche Leistungsentgelte

	31.12.2020	31.12.2021	Veränderung
Umsatzerlöse	78.444,99	1.948.858,35	1.870.413,36 ↗
Umsatzerlöse aus Handelswaren	317.871,76	71.790,50	-246.081,26 ↘
Sonstige Umsatzerlöse	30.036,66	35.479,50	5.442,84 ↗
Privatrechtliche Leistungsentgelte	426.353,41	2.056.128,35	1.629.774,94 ↗

Öffentlich-rechtliche Leistungsentgelte

	31.12.2020	31.12.2021	Veränderung
Öffentlich-rechtliche Verwaltungsgebühren	110.200,55	132.650,58	22.450,03 ↗
Öffentlich-rechtliche Benutzungsgebühren	3.797.709,96	3.947.950,87	150.240,91 ↗
Erträge aus Bußgeldern u. Verwarungen	37.851,86	43.555,89	5.704,03 ↗
Öffentlich-rechtliche Leistungsentgelte	3.945.762,37	4.124.157,34	178.394,97 ↗

Kostenersatzleistungen und -erstattungen

	31.12.2020	31.12.2021	Veränderung
Kostenerstattungen vom Bund	444,00	1.790,40	1.346,40 ↗
Kostenerstattungen vom Land	1.887,91	156,02	-1.731,89 ↘
Kostenerstattungen von Gemeinden/GV	33.765,00	95.650,00	61.885,00 ↗
Kostenerstattungen von Zweckverbänden und dergl.	5.976,46	5.969,49	-6,97 →
Kostenerstattungen vom sonstigen öffentlichen Bereich	2.005,20	1.267,90	-737,30 ↘
Kostenerstattungen von übrigen Bereichen	342.854,45	321.066,03	-21.788,42 ↘



Anhang zum Jahresabschluss Schmittlen

	31.12.2020	31.12.2021	Veränderung
Andere Kostenersatzleistungen und -erstattungen	226.367,24	101.519,41	-124.847,83 ↘
Kostenersatzleistungen und -erstattungen gesamt	613.300,26	527.419,25	-85.881,01 ↘

Bestandsveränderungen und aktivierte Eigenleistungen

	31.12.2020	31.12.2021	Veränderung
Bestandsveränderungen und aktivierte Eigenleistungen	--	--	--

Steuern und steuerähnliche Erträge einschließlich Erträge aus gesetzlichen Umlagen

	31.12.2020	31.12.2021	Veränderung
Grundsteuer A	20.319,16	21.073,56	754,40 ↗
Grundsteuer B	2.627.784,64	2.626.397,69	-1.386,95 →
Gewerbesteuer	1.765.700,00	2.342.225,00	576.525,00 ↗
Anteil Einkommenssteuer	6.938.755,76	7.615.529,28	676.773,52 ↗
Anteil Umsatzsteuer	314.817,36	316.867,15	2.049,79 →
Hundesteuer	74.970,50	77.260,00	2.289,50 ↗
Sonst. Kommunalsteuern u. steuerähnliche Abgaben	48.695,26	50.820,93	2.125,67 ↗
Erträge aus gesetzlichen Umlagen	516,00	--	-516,00 ↘
Summe	11.791.558,68	13.050.173,61	1.258.614,93 ↗

Erträge aus Transferleistungen

	31.12.2020	31.12.2021	Veränderung
Erträge aus Transferleistungen	476.059,21	487.426,01	11.366,80 ↗



Anhang zum Jahresabschluss Schmittlen

Erträge aus Zuweisungen und Zuschüssen für laufende Zwecke und allgemeine Umlagen

	31.12.2020	31.12.2021	Veränderung
Schlüsselzuweisungen	2.813.125,02	2.670.861,00	-142.264,02 ↘
Zuweisungen und Zuschüsse für laufende Zwecke	1.050.102,42	977.396,28	-72.706,14 ↘
Sonstige Zuweisungen und Zuschüsse	298.356,82	10.103,07	-288.253,75 ↘
Erträge aus Zuweisungen und Zuschüssen für laufende Zwecke und allgemeine Umlagen	4.161.584,26	3.658.360,35	-503.223,91 ↘

Erträge aus der Auflösung von Sonderposten aus Investitionszuweisungen, -zuschüssen und Investitionsbeiträgen

	31.12.2020	31.12.2021	Veränderung
Erträge aus der Auflösung von Sonderposten aus Investitionszuweisungen, -zuschüssen und Investitionsbeiträgen	1.237.148,17	1.112.208,33	-124.939,84 ↘

Sonstige ordentliche Erträge

	31.12.2020	31.12.2021	Veränderung
Nebenerlöse aus Vermietung und Verpachtung	51.275,31	52.970,51	1.695,20 ↗
Nebenerlöse aus Veranstaltungen	2.120,00	6.665,00	4.545,00 ↗
Sonstige Nebenerlöse (u.a.Konzessionsabgaben)	248.655,21	252.563,53	3.908,32 ↗
Summe der sonstigen ordentlichen Erträge	302.050,52	312.199,04	10.148,52 ↗

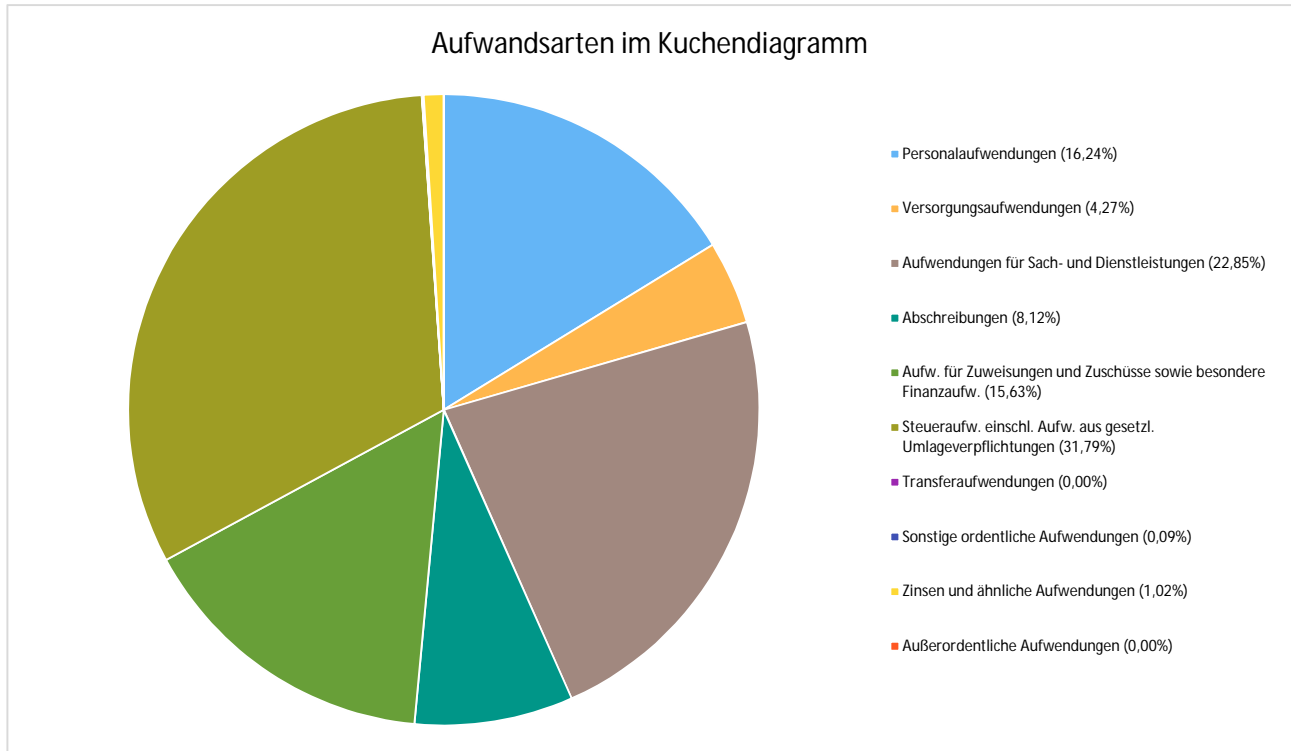
Summe der ordentlichen Erträge

	31.12.2020	31.12.2021	Veränderung
Ordentliche Erträge	23.138.022,93	25.587.037,88	2.449.014,95 ↗



4.2 Aufwandslage

Im Folgenden werden die einzelnen Aufwandsarten aufgezeigt und deren Veränderungen im Vorjahresvergleich.



Die Gesamtaufwendungen erhöhen sich gegenüber dem Vorjahresergebnis um 2.079.538 Euro. Die Abweichung zum Haushaltsansatz beträgt 1.759.944 Euro. Die ordentlichen Aufwendungen (ohne Finanzaufwendungen) weichen gegenüber dem Vorjahresergebnis um 2.104.335 Euro ab. Gegenüber dem Haushaltsplan beträgt die Abweichung der ordentlichen Aufwendungen 1.773.638 Euro.

Die Personal- und Versorgungsaufwendungen werden im Folgenden nach einzelnen Positionen abgebildet, um die Veränderungen gegenüber dem Vorjahresergebnis und die Abweichungen von den Haushaltsansätzen differenziert beurteilen zu können:

Personalaufwendungen

	31.12.2020	31.12.2021	Veränderung
Entgeltete Arbeitnehmer	2.947.866,83	3.142.082,92	194.216,09 ↗
Bezüge Beamte	231.114,46	146.314,05	-84.800,41 ↘
Soziale Abgaben, Altersversorgung und Unterstützung - Aktive	618.661,47	661.553,33	42.891,86 ↗
Sonstige Personalaufwendungen	16.273,48	53.970,36	37.696,88 ↗



Anhang zum Jahresabschluss Schmittlen

	31.12.2020	31.12.2021	Veränderung
Summe Personalaufwendungen	3.813.916,24	4.003.920,66	190.004,42 ↗

Versorgungsaufwendungen

	31.12.2020	31.12.2021	Veränderung
Versorgungsbezüge Beamte	4.237,08	83.002,07	78.764,99 ↗
Beihilfen an Versorgungsempfänger	33.529,88	28.001,69	-5.528,19 ↘
Aufwendungen an Pensions- und Unterstützungskassen	457.462,69	437.283,01	-20.179,68 ↘
Zuführung zu Pensionsrückstellungen	255.810,00	478.356,00	222.546,00 ↗
Zuführung zu Beihilfenrückstellungen	79.692,00	26.323,00	-53.369,00 ↘
Summe der Versorgungsaufwendungen	830.731,65	1.052.965,77	222.234,12 ↗

Aufwendungen für Sach- und Dienstleistungen

	31.12.2020	31.12.2021	Veränderung
Aufwendungen für Sach- und Dienstleistungen	4.624.239,08	5.635.614,24	1.011.375,16 ↗
davon Aufw. für Material, Energie und sonstige verwaltungswirtschaftliche Tätigkeit	1.266.269,54	1.366.797,98	100.528,44 ↗
davon Aufw. für bezogene Leistungen	2.438.040,58	3.191.267,85	753.227,27 ↗
davon Aufw. für die Inanspruchnahme von Rechten und Diensten	423.891,16	480.391,18	56.500,02 ↗
davon Aufw. für Kommunikation, Dokumentation, Information, Reisen, Werbung	264.310,87	313.774,87	49.464,00 ↗
davon Aufw. für Beiträge und Sonstiges sowie Wertkorrekturen	231.726,93	283.382,36	51.655,43 ↗



Anhang zum Jahresabschluss Schmittlen

Abschreibungen

	31.12.2020	31.12.2021	Veränderung
Abschreibungen auf immaterielle Vermögensgegenstände	66.594,09	69.147,20	2.553,11 ↗
Abschreibungen auf Gebäude, Sachanlagen im Gemeingebrauch und Infrastrukturvermögen	1.155.424,56	1.104.381,96	-51.042,60 ↘
Abschreibungen auf technische Anlagen und Maschinen	16.491,18	15.140,05	-1.351,13 ↘
Abschreibungen auf andere Anlagen, Betriebs- und Geschäftsausstattung	107.328,83	111.479,35	4.150,52 ↗
Abschreibungen und Wertberichtigungen auf Umlaufvermögen (außer Wertpapiere)	--	682.450,96	682.450,96 ↗
Sonstige Abschreibungen incl. GWG	10.604,18	19.206,25	8.602,07 ↗
Abschreibungen	1.356.442,84	2.001.805,77	645.362,93 ↗

Aufwendungen für Zuweisungen und Zuschüsse sowie besondere Finanzaufwendungen

	31.12.2020	31.12.2021	Veränderung
Zuweisungen für laufende Zwecke an Gemeinden (GV)	143.938,46	141.374,40	-2.564,06 ↘
Zuweisungen für laufende Zwecke an Zweckverbände und dergl.	1.490.218,39	1.432.163,07	-58.055,32 ↘
Zuweisungen für laufende Zwecke an den sonstigen öffentlichen Bereich	3.840,00	3.840,00	0,00 →
Zuschüsse für laufende Zwecke an private Unternehmen	48.986,03	49.321,88	335,85 →
Zuschüsse für lfd. Zwecke an übrige Bereiche	1.940.158,98	1.818.689,14	-121.469,84 ↘
Sonstige Erstattungen an den Bund	3.963,88	3.794,52	-169,36 ↘
Sonstige Erstattungen an das Land	148.665,22	220.249,23	71.584,01 ↗
sonstige Erstattungen an Gemeinden (GV)	166.791,84	180.584,80	13.792,96 ↗
Sonstige Erstattungen an private Unternehmen	1.786,36	3.293,04	1.506,68 ↗
Aufwendungen für Zuweisungen und Zuschüsse sowie besondere Finanzaufwendungen	3.948.349,16	3.853.310,08	-95.039,08 ↘



Anhang zum Jahresabschluss
Schmittien

Steueraufwendungen einschließlich Aufwendungen aus gesetzlichen Umlageverpflichtungen

	31.12.2020	31.12.2021	Veränderung
Aufwendungen für Sach- und Dienstleistungen	4.624.239,08	5.635.614,24	1.011.375,16 ↗
davon Aufw. für Material, Energie und sonstige verwaltungswirtschaftliche Tätigkeit	1.266.269,54	1.366.797,98	100.528,44 ↗
davon Aufw. für bezogene Leistungen	2.438.040,58	3.191.267,85	753.227,27 ↗
davon Aufw. für die Inanspruchnahme von Rechten und Diensten	423.891,16	480.391,18	56.500,02 ↗
davon Aufw. für Kommunikation, Dokumentation, Information, Reisen, Werbung	264.310,87	313.774,87	49.464,00 ↗
davon Aufw. für Beiträge und Sonstiges sowie Wertkorrekturen	231.726,93	283.382,36	51.655,43 ↗

Transferaufwendungen

	31.12.2020	31.12.2021	Veränderung
Aufwand aus Transferleistungen - sachbezogen -	731,50	702,00	-29,50 ↘
Transferaufwendungen	731,50	702,00	-29,50 ↘

Sonstige ordentliche Aufwendungen

	31.12.2020	31.12.2021	Veränderung
Grundsteuer	16.623,39	16.623,39	0,00 →
Kfz-Steuer	4.482,00	4.780,00	298,00 ↗
Sonstige ordentliche Aufwendungen	21.105,39	21.403,39	298,00 ↗

Summe der ordentlichen Aufwendungen

	31.12.2020	31.12.2021	Veränderung
Ordentliche Aufwendungen	22.303.335,88	24.407.670,81	2.104.334,93 ↗



Anhang zum Jahresabschluss Schmittlen

4.3. Verwaltungsergebnis

	31.12.2020	31.12.2021	Veränderung
20 - Verwaltungsergebnis	834.687,05	1.179.367,07	344.680,02 ↗

4.4. Finanzerträge

	31.12.2020	31.12.2021	Veränderung
Finanzerträge	76.115,47	31.093,56	-45.021,91 ↘

4.5. Zinsen und andere Finanzaufwendungen

	31.12.2020	31.12.2021	Veränderung
Bankzinsen	273.264,61	246.615,32	-26.649,29 ↘
sonstige Zinsen und ähnliche Aufwendungen	1.939,00	3.791,00	1.852,00 ↗
Zinsen und ähnliche Aufwendungen	275.203,61	250.406,32	-24.797,29 ↘

4.6. Finanzergebnis

	31.12.2020	31.12.2021	Veränderung
21 - Finanzerträge	76.115,47	31.093,56	-45.021,91 ↘
22 - Zinsen und ähnliche Aufwendungen	275.203,61	250.406,32	-24.797,29 ↘
23 - Finanzergebnis	-199.088,14	-219.312,76	-20.224,62 ↘

4.7. Ordentliches Ergebnis

	31.12.2020	31.12.2021	Veränderung
Ordentliches Ergebnis	635.598,91	960.054,31	324.455,40 ↗

4.8. Außerordentliches Ergebnis

	31.12.2020	31.12.2021	Veränderung
27 - Außerordentliche Erträge	833,03	82.403,18	81.570,15 ↗
Erträge aus Spenden, Nachlässen und Schenkungen	300,00	--	-300,00 ↘
Erträge aus Veräußerungen	499,00	53.088,96	52.589,96 ↗
Sonstige außerordentliche Erträge	34,03	29.314,22	29.280,19 ↗



Anhang zum Jahresabschluss Schmittlen

	31.12.2020	31.12.2021	Veränderung
28 - Außerordentliche Aufwendungen	15,80	462,40	446,60 ↗
Außerplanmäßige Abschreibungen auf Anlagevermögen	1,00	452,60	451,60 ↗
Sonstige außerordentliche Aufwendungen	14,80	9,80	-5,00 ↘
29 - Außerordentliches Ergebnis	817,23	81.940,78	81.123,55 ↗

4.9. Jahresergebnis

	31.12.2020	31.12.2021	Veränderung
Jahresergebnis	636.416,14	1.041.995,09	405.578,95 ↗



5 Erläuterungen zur Finanzrechnung

5.1 Allgemeine Entwicklung

Nachstehend ist der Finanzhaushalt im Vergleich zu den Ergebnissen des Vorjahres sowie zu den Planungen ersichtlich:

Gesamtfinanzrechnung

	Ergebnis 31.12.2021	Ergebnis 31.12.2020	Abweichung in EUR	Abwei- chung in %
09 - Einzahlungen aus laufender Verwaltungstätigkeit	24.136.333,81	22.223.891,87	1.912.441,94	8,61
18 - Auszahlungen aus laufender Verwaltungstätigkeit	21.958.891,44	20.968.315,59	990.575,85	4,72
19 - Saldo aus laufender Verwaltungstätigkeit	2.177.442,37	1.255.576,28	921.866,09	73,42
23 - Einzahlungen aus Investitionstätigkeit	443.635,97	595.212,89	-151.576,92	-25,47
28 - Auszahlungen aus Investitionstätigkeit	1.616.149,17	2.111.591,89	-495.442,72	-23,46
29 - Saldo aus Investitionstätigkeit	-1.172.513,20	-1.516.379,00	343.865,80	22,68
30 - Zahlungsmittelüberschuss/-bedarf (laufende Verwaltungs- und Investitionstätigkeit)	1.004.929,17	-260.802,72	1.265.731,89	485,32
31 - Einzahlungen aus der Aufnahme von Krediten und wirtschaftlich vergleichbaren Vorgängen für Investitionen	--	980.000,00	-980.000,00	--
32 - Auszahlungen für die Tilgung von Krediten und wirtschaftlich vergleichbaren Vorgängen für Investitionen	825.965,30	674.535,37	151.429,93	22,45
33 - Saldo aus Finanzierungstätigkeit	-825.965,30	305.464,63	-1.131.429,93	-370,40
37 - Finanzmittelüberschuss / Finanzmittelbedarf aus haushaltsunwirksamen Vorgängen	-267.894,47	169.726,93	-437.621,40	-257,84
39 - Finanzmittelüberschuss / Finanzmittelbedarf des Haushaltsjahres	-88.930,60	214.388,84	-303.319,44	-141,48



Anhang zum Jahresabschluss Schmitten

5.2 Investitionstätigkeit

Im Rahmen der Finanzrechnung ist insbesondere die kommunale Investitionstätigkeit von Bedeutung. Im Folgenden wird ersichtlich, wie sich die Ein- und Auszahlungen der Investitionstätigkeit insbesondere im Vergleich zur Haushaltsplanung darstellen.

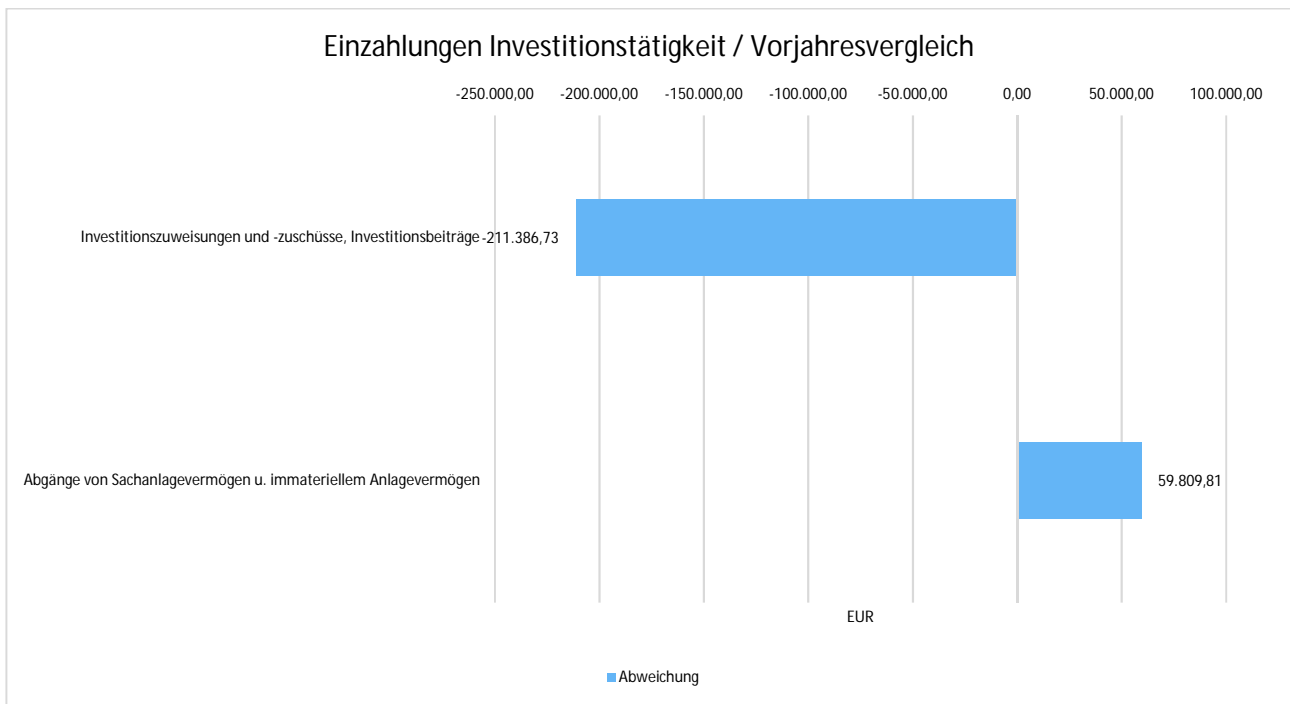
Investitionstätigkeit

	Ergebnis 31.12.2021	Ergebnis 31.12.2020	Abweichung in EUR	Abwei- chung in %
Einzahlungen aus Investitionszuweisungen und -zuschüssen sowie Investitionsbeiträgen	383.326,16	594.712,89	-211.386,73	-35,54
Einzahlungen aus Abgängen von Sachanlagevermögen und immateriellem Anlagevermögen	60.309,81	500,00	59.809,81	11.961,96
Summe Einzahlungen aus Investitionstätigkeit	443.635,97	595.212,89	-151.576,92	-25,47
Auszahlungen für Investitionszuweisungen und -zuschüsse	104.425,33	100.000,00	4.425,33	4,43
Auszahlungen für den Erwerb von Grundstücken und Gebäuden	81.676,15	253.730,35	-172.054,20	-67,81
Auszahlungen für Baumaßnahmen	1.291.604,87	1.627.523,46	-335.918,59	-20,64
Auszahlungen für Investitionen in bewegliches Sachanlagevermögen und immaterielles Anlagevermögen	138.442,82	130.338,08	8.104,74	6,22
Summe Auszahlungen aus Investitionstätigkeit	1.616.149,17	2.111.591,89	-495.442,72	-23,46
Saldo aus Investitionstätigkeit	-1.172.513,20	-1.516.379,00	343.865,80	22,68

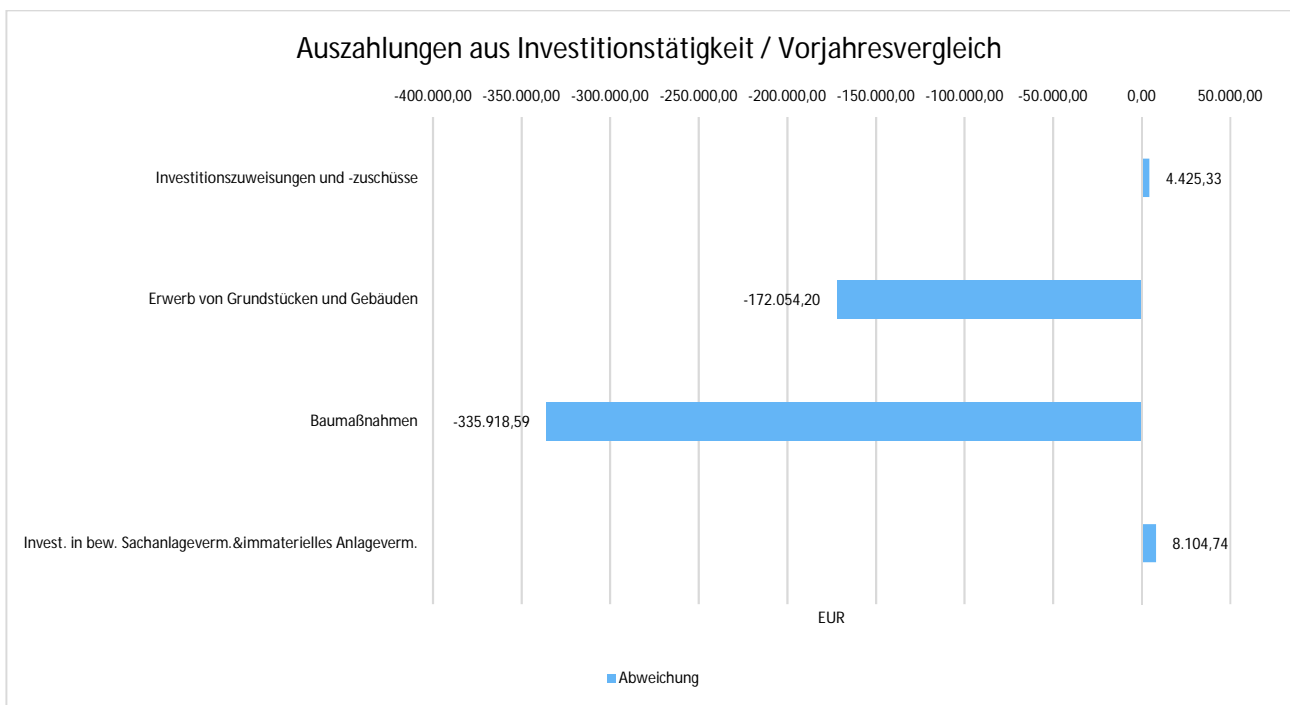


Anhang zum Jahresabschluss Schmittlen

Einzahlungen aus Investitionstätigkeit im Vorjahres-Vergleich



Auszahlungen aus Investitionstätigkeit im Vorjahres-Vergleich





5.3 Investitionsprogramm

Investitionen

Investition	Budget im Haushaltsjahr
Gesamthaushalt	-1.497.000
I095001-01 - Ratenzahlung Hochtaunushalle an HTK	-100.000
I108006-04 - Erweiterung Urnenwand Niederreifenberg	-23.000
I108008-04 - Erweiterung Urnenwand Schmittchen	-14.000
I178003-56 - Gehweganlage Kanonenstraße SCH	-136.000
I178004-07 - Treppenanlage Hattsteiner Straße/Gartenstraße	-50.000
I17803-107 - Barrierefreie Bushaltestellen Kanonenstraße SCH	-43.000
I218002-17 - Umbaumaßnahmen Tiefbrunnen Seelenberg	-50.000
I218002-18 - Regenerierung der Tiefbrunnen	-75.000
I218003-09 - Niederreifenberg - Aufbereitungsanlage Filter	-75.000
I218003-10 - Notstromaggregate Wasserversorgung	-75.000
I218003-11 - Belüftungseinrichtungen für Hochbehälter	-30.000
I218004-44 - Wasserleitung Kanonenstraße SCH	-224.000
I218004-45 - Verbindungsleitung zw. HB Treisberg u. HB Dorfweil	-525.000
I218004-47 - Schürfungsleitung Niederreifenberg - Römerkastell	-60.000
I218005-29 - Kanal Kanonenstraße SCH	-17.000

5.4 Darstellung der zu übertragenden Haushaltsreste

Invest.-Nr.	Beschreibung	Fortgeschr. Ansatz 2020	Bewegung 2021	Verfügbar 2021	Notwendige Haushaltsreste
I218004-42	Wasserleitung Schillerstraße	54.000,00	0,00	54.000,00	54.000,00
I218005-28	Kanal Schillerstraße	20.000,00	0,00	20.000,00	20.000,00
I17803-104	Barrierefreie Bushaltestelle Schillerstr.Schmitten	90.000,00	0,00	90.000,00	90.000,00
I218004-43	Wasserleitung Brombacher Str.	151.944,50	741,00	151.944,50	151.203,50
I17803-106	Barrierefreie Bushaltestellen Brombacher Str.	98.846,50	0,00	98.846,50	98.846,50
I17803-105	Barrierefreie Bushaltestellen Seelenberger Str.	80.000,00	9.646,77	80.000,00	70.353,23
I218005-27	L3025: Bachverrohrung Weilroder Str.	38.173,40	0,00	38.173,40	38.173,40
I17803-102	L3025: Barrierefreie Bushaltestellen Königsteiner Str.	35.031,59	0,00	35.031,59	35.031,59
I17803-103	L3025: Barrierefreie Bushaltestellen An der Weilquelle	79.000,00	0,00	79.000,00	79.000,00
I218005-21	Straßenentwässerung Sinkkästen Brunhildestraße	32.000,00	5.367,44	32.000,00	26.632,56
I108006-04	Erweiterung Urnenwand Niederreifenberg	0,00	0,00	23.000,00	23.000,00
I108008-04	Erweiterung Urnenwand Schmitten	0,00	0,00	14.000,00	14.000,00
I178003-56	Gehweganlage Kanonenstraße	0,00	15.067,92	541.000,00	525.932,08
I178004-07	Treppenanlage Hattsteiner Str. / Gartenstraße	0,00	0,00	50.000,00	50.000,00
I17803-107	Barrierefreie Bushaltestellen Kanonenstr.	0,00	0,00	109.000,00	109.000,00
I218002-17	Umbaumaßnahmen Tiefbrunnen Seelenberg	0,00	2.329,00	50.000,00	47.671,00
I218003-09	NR Membranfilteranlage	0,00	0,00	75.000,00	75.000,00



Anhang zum Jahresabschluss
Schmitten

I218003-10	Notstromaggregat Wasserversorgung	0,00	69.323,52	75.000,00	5.676,48
I218003-11	Belüftungseinrichtung für Hochbehälter	0,00	0,00	30.000,00	30.000,00
I218004-44	Wasserleitung Kanonenstraße	0,00	3.341,88	224.000,00	220.658,12
I218004-45	Verbindungsleitung zw.HBTreisberg und Dorfweil	0,00	386.976,14	525.000,00	138.023,86
I218004-47	Schürfungsleitung NR/Römerkastell	0,00	0,00	60.000,00	60.000,00
I218005-29	Kanal Kanonenstraße Schmitten	0,00	3.800,00	17.000,00	13.200,00
		678.995,99	478.625,26	2.471.995,99	1.975.402,32

5.5 Kreditaufnahmen

Kreditaufnahmen Investitionskredite Jahr 2021	0,00
Teilnahme Kommunales Investitionsprogramm (KIP)	0,00
Genehmigter Kreditbetrag lt. Haushaltssatzung 2021	1.497.000,00
Tilgungsanteil Gemeinde aus dem Konjunkturprogramm	4.352,86
Tilgungsanteil Land aus dem Konjunkturprogramm	18.483,77
Ordentliche Tilgung Investitionskredite	599.790,27
Genehmigter Kassenkreditrahmen lt. Haushaltssatzung 2021	2.000.000,00
Kassenkreditstand zum 31.12.2020	0,00
Kassenkreditstand zum 31.12.2021	0,00
Abbau des Kassenkredits in 2021	226.175,00
davon: Entwicklung Kassenkredite auf dem Eonia-Konto	0,00
davon: Tilgung Sondervermögen Hessenkasse	226.175,00

7 Anlagen zum Anhang

7.1 Anlagenspiegel gem. Muster 21 GemHVO

Beschreibung	Anschaffungs- und Herstellungskosten					Kumulierte Abschreibungen				Buchwert	
	Gesamte AK/HK (Beginn HHJ)	Zugänge AK/HK (Ifd. HHJ)	Abgänge AK/HK (Ifd. HHJ)	Umbuch AK/HK (Ifd. HHJ)	Gesamte AK/HK (Ifd. HHJ)	Kum. Abschreibung (Beginn HHJ)	Abschreibung (Ifd. HHJ)	Umbuchungen (Ifd. HHJ)	Kum. Abschreibung (Ende HHJ)	Stand am 31.12 des HHJ	Stand am 31.12 des VJ
1. Immaterielle Vermögensgegenstände											
1.1 Konzessionen, Lizenzen und ähnliche Rechte	41.443,23	22.110,20	0,00	0,00	63.553,43	-10067,23	-8.388,20	0,00	-18.455,43	45.098,00	31.376,00
1.2 Geleistete Investitionszuweisungen und -zuschüsse	2.556.342,48	0,00	0,00	0,00	2.556.342,48	-787.561,68	-60.759,00	0,00	-848.320,68	1.708.021,80	1.768.780,80
1.3 Geleistete Anzahlungen auf immaterielle Vermögensgegenstände	0,00	0,00	0,00	0,00	0,00	0,00	0,00	0,00	0,00	0,00	0,00
Summe 1.:	2.597.785,71	22.110,20	0,00	0,00	2.619.895,91	-797.628,91	-69.147,20	0,00	-866.776,11	1.753.119,80	1.800.156,80
2. Sachanlagevermögen											
2.1 Grundstücke und grundstücksgleiche Rechte	5.231.147,11	0,00	-21.195,41	0,00	5.209.951,70	0,00	0,00	0,00	0,00	5.209.951,70	5.231.147,11
2.2 Bauten, einschließlich Bauten auf fremden Grundstücken	9.564.269,66	39.521,86	0,00	0,00	9.603.791,52	-5.112.500,66	-195.248,86	0,00	-5.307.749,52	4.296.042,00	4.451.769,00
2.3 Sachanlagevermögen im Gemeingebrauch, Infrastrukturvermögen	62.744.327,38	39.671,10	-195,04	0,00	62.783.803,44	-30.706.715,07	-909.133,10	0,00	-31.615.848,17	31.167.955,27	32.037.612,31
2.4 Anlagen und Maschinen zur Leistungserstellung	911.115,10	90.492,68	-6.478,07	0,00	995.129,71	-817.137,55	-19.208,83	6.475,07	-829.871,31	165.258,40	93.977,55
2.5 Andere Anlagen, Betriebs- und Geschäftsausstattung	2.969.504,32	127.055,34	0,00	0,00	3.096.559,66	-1.875.983,97	-126.616,82	0,00	-2.002.600,79	1.093.958,87	1.093.520,35
2.6 Geleistete Anzahlungen und Anlagen im Bau	5.783.918,07	808.412,88	0,00	0,00	6.592.328,14	-2,81	0,00	0,00	-2,81	6.592.328,14	5.783.915,26
Summe 2.:	87.204.281,64	1.105.153,86	-27.868,52	0,00	88.281.564,17	-38.512.340,06	-1.250.207,61	6.475,07	-39.756.072,60	48.525.494,38	48.691.941,58
3. Finanzanlagen											
3.1 Anteile an verbundenen Unternehmen	0,00	0,00	0,00	0,00	0,00	0,00	0,00	0,00	0,00	0,00	0,00
3.2 Ausleihungen an verbundene Unternehmen	0,00	0,00	0,00	0,00	0,00	0,00	0,00	0,00	0,00	0,00	0,00
3.3 Beteiligungen	323.911,98	0,00	0,00	0,00	323.911,98	0,00	0,00	0,00	0,00	323.911,98	323.911,98
3.4 Ausleihungen an Unternehmen, mit denen ein Beteiligungsverhältnis besteht	0,00	0,00	0,00	0,00	0,00	0,00	0,00	0,00	0,00	0,00	0,00
3.5 Wertpapiere des Anlagevermögens	88.983,76	0,00	0,00	0,00	88.983,76	0,00	0,00	0,00	0,00	88.983,76	88.983,76
3.6 Sonstige Finanzanlagen	137.164,03	0,00	0,00	0,00	137.164,03	0,00	0,00	0,00	0,00	137.164,03	137.164,03
Summe 3.:	550.059,77	0,00	0,00	0,00	550.059,77	0,00	0,00	0,00	0,00	550.059,77	550.059,77
Gesamtsumme (1. bis 3.)	90.352.127,12	1.127.264,06	-27.868,52	0,00	91.451.519,85	-39.309.968,97	-1.319.354,81	6.475,07	-40.622.848,71	50.828.673,95	51.042.158,15

7.2 Verbindlichkeitenübersicht

Art der Verbindlichkeiten	Gesamtbetrag am 31.12. des Haushaltsjah- res EUR	Mit einer Restlaufzeit von			Gesamtbetrag am 31.12. des Vorjahres EUR
		bis zu 1 Jahr EUR	1 bis 5 Jahre EUR	mehr als 5 Jahre EUR	
4.1 Anleihen	0,00				0,00
4.2 Verbindlichkeiten aus Kreditaufnahmen für Investitionen	-9.245.450,04				-9.846.370,35
4.2.1 gegenüber Kreditinstituten	-6.487.172,00	-438.319,00	-3.702.383,17	-2.346.469,83	-6.886.030,95
4.2.2 gegenüber öffentlichen Kreditgebern	-2.745.510,14	-180.829,00	-1.569.107,51	-995.573,63	-2.946.441,49
4.2.3 sonstigen Kreditgebern	-12.767,90	-1.130,01	-1.581,60	-10.056,29	-13.897,91
4.3 Verbindlichkeiten aus Kreditaufnahmen zur Liquiditätssicherung	0,00				0,00
4.4 Verbindlichkeiten aus kreditähnlichen Rechtsgeschäften	0,00				0,00
4.5 Verbindlichkeiten aus Zuweisungen und Zuschüssen, Transferleistungen und Investitionszuweisungen und –zuschüsse sowie Investitionsbeiträge	-611.736,52	-611.736,52			-784.274,10
4.6 Verbindlichkeiten aus Lieferungen und Leistungen	-1.017.950,15	-1.017.950,15			-1.431.269,18
4.7 Verbindlichkeiten aus Steuern und steuerähnlichen Abgaben	0,00	0,00			-74,00
4.8 Verbindlichkeiten ggü. Verbundenen Unternehmen und gg. Unternehmen, mit denen ein Beteiligungsverhältnis besteht, und Sondervermögen	0,00				0,00
4.9 sonstige Verbindlichkeiten	-1229.571,41	505.021,00	-1.243.962,50	-490.600,00	-1.526.891,00
<i>(Enthalten Rückläufer aus Abrechnung Straßenbeiträge)</i>		<i>(512.825,05)</i>			
<i>(Enthalten UST-Forderungen)</i>		<i>(225.062,91)</i>			
Summe aller Verbindlichkeiten	-12.104.708,12	-2.007.945,78	-1.243.962,50	-10.336.970,35	-13.588.878,63
Nachrichtlich anzugeben: Haftungsverhältnisse aus der Bestellung von Sicherheiten z.B. Bürgschaften					



7.3 Forderungsübersicht

Art der Forderung	Gesamtbetrag am 31.12. des Haushaltsjah- res EUR	Mit einer Restlaufzeit von			Gesamtbetrag am 31.12. des Vorjahres EUR
		bis zu 1 Jahr EUR	1 bis 5 Jahre EUR	mehr als 5 Jahre EUR	
2.3.1 Forderungen aus Zuweisungen und Zuschüssen, Transferleistungen, Investitionszuschüssen und Beiträgen	1.299.678,83	1.299.678,83			1.307.137,92
2.3.2 Forderungen aus Steuern und steuerähnlichen Abgaben	63.182,63		63.182,63		319.285,21
2.3.3 Forderungen aus Lieferungen und Leistungen	170.142,57	170.142,57			46.631,89
2.3.4 Forderungen gegenüber verbundenen Unternehmen und Beteiligungen	0,00	0,00	0,00	0,00	0,00
2.3.5 Sonstige Vermögensgegenstände	-59.420,09	-59.420,09			9.495,13
2.3.6 Wertpapiere des Umlaufvermögens	0,00	0,00	0,00	0,00	0,00
Summe aller Forderungen	1.473.583,94	1.410.401,31	63.182,63	0,00	1.682.550,15

7.4 Rückstellungsübersicht

Rückstellungsart	Gesamtbetrag Stand 01.01.2021	Zuführungen in 2021	Auflösungen in 2021	Inanspruch- nahme in 2020/1	Gesamtbetrag Stand 31.12.2021
3 Rückstellungen	6.930.630,69	1.520.539,00	-966.223,00	-24.637,00	6.930.630,69
3.1 Rückstellung für Pensionen u. ähnliche. Verpflicht.	4.780.468,00	1.495.539,00	-966.223,00	-24.637,00	5.285.147,00
Verpflichtungen Pensionsrückstellungen	3.917.053,00	1.302.511	-811.466,00	-12.689,00	4.395.409,00
Verpflichtungen Beihilfe ggü. Versorgungsempfängern	251.576,00	9.200,00	-154.757,00	0,00	106.019,00
Verpflichtungen für Altersteilzeit	0,00	0,00	0,00	0,00	0,00
Beihilfeverpflichtungen Beamten u. Arbeitnehmern	611.839,00	183.828,00	0,00	-11.948,00	783.719,00
3.2 Rückst.f.Finanzausgl.u.Steuerschuldverh.	0,00	0,00	0,00	0,00	0,00
Rückstellungen für Kreisumlage	0,00	0,00	0,00	0,00	0,00
3.3 Rückstellungen für Rekultivierungen	0,00	0,00	0,00	0,00	0,00
3.4 Rückstellungen für die Sanierung von Altlasten	0,00	0,00	0,00	0,00	0,00
3.5 Sonstige Rückstellungen	2.150.162,69	25.000,00	0,00	0,00	2.175.162,69
Rückstellungen für Rechts- und Beratungskosten	161.129,06	25.000,00	0,00	0,00	186.129,06
Rückstellungen HLG Baugebiet "Oberer Haidgen"	1.989.033,63	0,00	0,00	0,00	1.989.033,63

7.5 Übersicht über fremde Zahlungsmittel nach § 15 GemHVO

Sonstige Haftungsverhältnisse bestehen nicht.

Fremde Finanzmittel gem. § 15 GemHVO-Doppik bestanden zum Bilanzstichtag nicht.

Sonstige Anteile und Aktien	
	EUR
Wertpapiere des Anlagevermögens	
Kommunalbeamten-Versorgungskasse Nassau, Wiesbaden (Versorgungsrücklage)	88.983,76
	88.983,76
Sonstige Ausleihungen (sonstige Finanzanlagen)	
Kapitalstock Süwag Energie AG	135.364,03
Volksbank Usinger Land (Genossenschaftsanteil)	300,00
Stammkapital Holzagentur Taunus	1.500,00
	226.147,79



7.6 Übersicht über die Fehlbeträge der Vorjahre

Zum 31.12.2015 wurden alle Altfehlbeträge ausgebucht, sodass der Stand 0 ist.

Die Entwicklung der Altfehlbeträge war wie folgt:

31.12.2009	0,00 €
31.12.2010	1.373.582,95 €
31.12.2011	2.665.289,11 €
31.12.2012	2.155.717,15 €
31.12.2013	2.495.080,00 €
31.12.2014	2.178.252,52 €
31.12.2015	0,00 €
31.12.2016	0,00 €
31.12.2017	0,00 €
31.12.2018	0,00 €
31.12.2019	0,00 €
31.12.2020	0,00 €
31.12.2021	0,00 €

7.7 Zahl der Beschäftigten

Folgende Zahl an Beamten und Beschäftigten standen im Haushaltsjahr 2021 in einem Dienst- und Arbeitsverhältnis mit der Gemeinde Schmitten:

	Stichtag 31.12.2021	Stichtag 31.12.2020
Beamte	3	3
Beschäftigte	55,90	52,55



7.8 Mitglieder der Gemeindevertretung und des Gemeindevorstandes

Mitglieder der Gemeindevertretung

CDU-Fraktion

Barth, Anne

Dilger, Nathalie

Düll, Peter

Heberlein, Silvia

Kliem, Walburga

Knappich, Denis

Marx, Julia

Ratzke, Karsten

Wagner, Udo

Wittfeld, Ursula

FWG-Fraktion

Bausch, Katja

Eschweiler, Bernhard

Kinkel, Christel

Kurdum, Hans

Löw, Lars

Löw, Rainer

Dr. Pitzner, Wolfgang

Schöpp, Dieter

Willroth, Thomas

Fraktion b-now

Prof. Dr. Dusemond, Michael

Eisenburger, Frank

Fomin-Fischer, Annett



Gutsche, Matthias

Fraktion BÜNDNIS 90/DIE GRÜNEN

Kluber, Matthias

Liening, Philip

Mosbacher Sybille

Dr. von der Ohe, Frank

SPD-Fraktion

Wilfing, Roland

Ziener, Karin

FDP

Steinmetzer, Jan

AfD

Herr, Sascha

Mitglieder des Gemeindevorstandes

Krügers, Julia Bürgermeisterin

Müller, Hartmut Erster Beigeordneter

Bibo, Ralf Beigeordneter

Busch, Thomas Beigeordneter

Fischer-Gudszus, Rosemarie Beigeordnete

Hartung, Silke Beigeordnete

Pflüger, Karl-Heinz Beigeordneter

Trunk, Michaela Beigeordnete

Weber, Martin Beigeordneter



Gemeinde Schmitten im Taunus

Rechenschaftsbericht

2021





Inhaltsverzeichnis

1 Vorbemerkungen.....	357
2 Stand der Aufgabenerfüllung und Bewertung der Haushaltswirtschaft	358
3 Jahresergebnis	358
3.1 Gesamthaushalt.....	359
3.1.1 Ergebnisrechnung.....	359
3.1.2 Finanzrechnung	394
3.2 Teilhaushalte	397
4 Vermögens- und Schuldenlage	400
5. Kennzahlen	404
5.1 Kennzahlen zur Ertrags- und Aufwandslage sowie zum Haushaltsergebnis	404
5.1.1 Aufwendungen für Sach- und Dienstleistungen.....	404
5.1.2 Transferaufwendungen	406
5.1.3 Haushaltsergebnis	408
5.2 Kennzahlen zur Bilanz.....	412
5.2.1 Kennzahlen zur Vermögenslage	412
5.2.2 Kennzahlen zur Kapitalstruktur (haushaltswirtschaftliche Gesamtsituation)	414
5.2.3 Kennzahlen zur Finanzstruktur und Verschuldung.....	415
6 Prognosebericht - Risiken und Chancen.....	418
6.1 Entwicklung von Jahresergebnis und Eigenkapital.....	418
6.2 Entwicklung der Verschuldung	420
6.3 Bevölkerungsentwicklung, Altersstruktur	424
6.4 Wirtschaft und Arbeitsmarkt.....	426
6.5 Kapitalmarktrisiko.....	430
6.6 Investitions- und Sanierungsstau	430
6.7 Sonstige finanzielle Risiken.....	430
6.8 Organisatorische Risiken	430
7 Zielsetzung, Strategie und abschließende Bewertung	431



1 Vorbemerkungen

Mit der Aufstellung eines Jahresabschlusses nach den Regelungen des doppelten Rechnungswesens ist auch die Verpflichtung zur Abgabe eines Rechenschaftsberichts verknüpft. Gemäß § 112 Abs. 3 der Hessischen Gemeindeordnung (HGO) ist der Jahresabschluss durch einen Rechenschaftsbericht zu erläutern.

Gemäß § 51 der Verordnung über die Aufstellung und Ausführung des Haushaltsplans der Gemeinden (Gemeindehaushaltsverordnung – GemHVO) sind im Rechenschaftsbericht der Verlauf der Haushaltswirtschaft und die Lage der Gemeinde unter dem Gesichtspunkt der Sicherung der stetigen Erfüllung der Aufgaben so darzustellen, dass ein den tatsächlichen Verhältnissen entsprechendes Bild vermittelt wird. Dabei sind die wesentlichen Ergebnisse des Jahresabschlusses und erhebliche Abweichungen der Jahresergebnisse von den Haushaltsansätzen zu erläutern und eine Bewertung der Abschlussrechnungen vorzunehmen.

Der Rechenschaftsbericht soll auch darstellen:

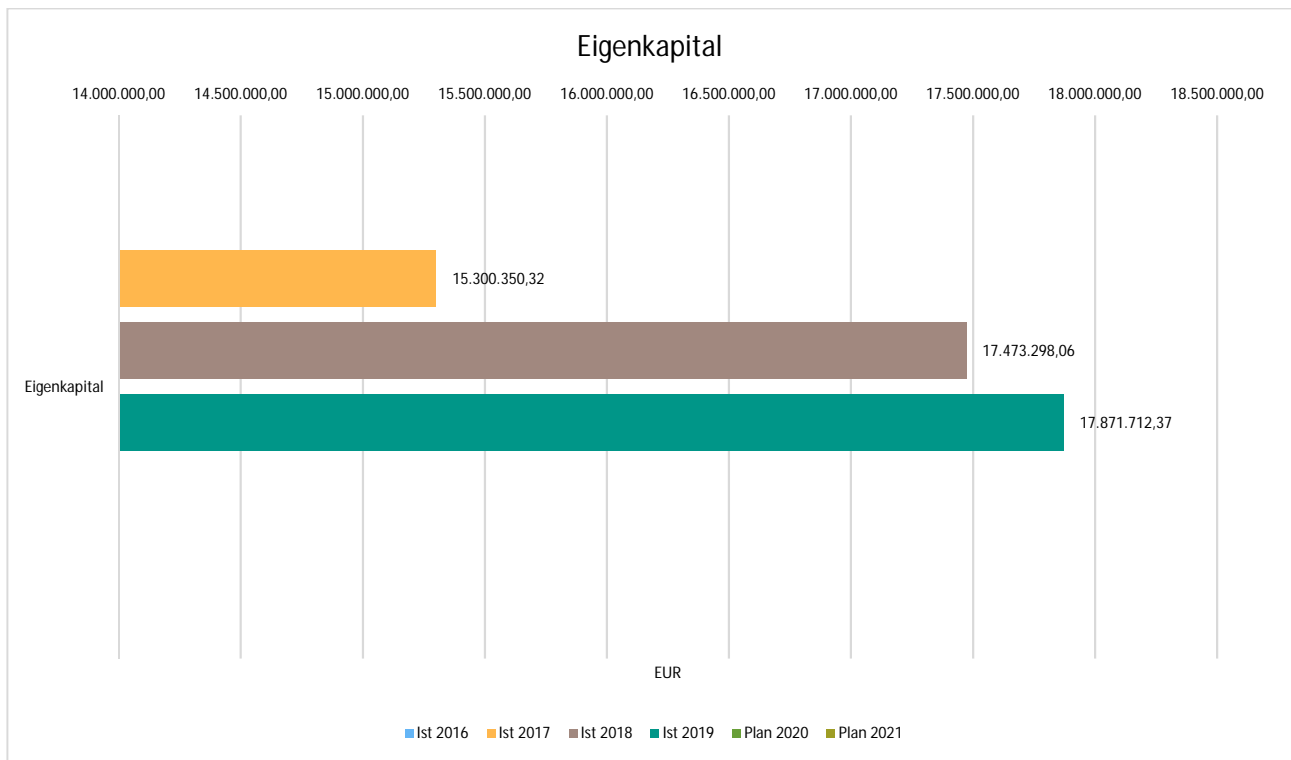
- Angaben über den Stand der Aufgabenerfüllung mit den Zielsetzungen und Strategien
- Vorgänge von besonderer Bedeutung, die nach dem Schluss des Haushaltsjahres eingetreten sind
- die voraussichtliche Entwicklung mit ihren wesentlichen Chancen und Risiken von besonderer Bedeutung
- wesentliche Abweichungen zwischen geplanten und tatsächlich durchgeführten Investitionen.



2 Stand der Aufgabenerfüllung und Bewertung der Haushaltswirtschaft

Der Haushaltsplan 2021 wurde am 10.02.2021 von der Gemeindevertretung beschlossen.

Die Genehmigung durch die Kommunalaufsicht erfolgte am 13.12.2021 unter verschiedenen Auflagen, insbesondere jedoch im Hinblick auf die fortzuführende Haushaltskonsolidierung.



Auch wenn das Haushaltsjahr 2021 positiv zu bewerten ist, ist der Ausblick vorsichtig zu wagen. Die Abhängigkeit der Kommune von den Steuereinnahmen wird weiterhin ein großes Thema sein sowie der durch die Haushaltskonsolidierung aufgelaufene Sanierungsstau.

3 Jahresergebnis

Nach der Hessischen Gemeindeordnung (HGO) werden für die Beurteilung der kommunalen Haushalte vorrangig die Erträge und Aufwendungen herangezogen. Gemäß § 92 Abs. 3 HGO soll der Haushalt in jedem Jahr unter Berücksichtigung von Fehlbeträgen aus Vorjahren ausgeglichen sein.

Der Ergebnishaushalt gilt als ausgeglichen, wenn der Gesamtbetrag der ordentlichen Erträge und der Zins- und sonstigen Finanzerträge mindestens ebenso hoch ist wie der Gesamtbetrag der ordentlichen Aufwendungen und der Zins- und sonstigen Finanzaufwendungen oder der Fehlbedarf im ordentlichen Ergebnis des Ergebnishaushalts und der Fehlbetrag im ordentlichen Ergebnis der Ergebnisrechnung durch die Inanspruchnahme von Mitteln der Rücklagen ausgeglichen werden können.



Grundsätzlich gilt, dass ein positives Jahresergebnis das Eigenkapital in der Bilanz erhöht und ein negatives Jahresergebnis das Eigenkapital belastet. Langfristig ist ein ausgeglichenes Ergebnis notwendig, um u. a. Generationengerechtigkeit sicherzustellen.

3.1 Gesamthaushalt

Im abgeschlossenen Haushaltsjahr 2021 weist die Ergebnisrechnung ein Jahresergebnis in Höhe von 1.041.995,09 Euro aus. Im Vergleich mit dem Jahresergebnis des fortgeschriebenen Haushaltsansatzes 2021 in Höhe von 548.247 Euro ergibt sich eine Verbesserung um 493.747,79 Euro.

3.1.1 Ergebnisrechnung

Das Jahresergebnis berechnet sich aus folgenden Ergebnisteilen:

Verwaltungsergebnis
+ Ergebnis der Finanzierungstätigkeit (Finanzergebnis)
= Ergebnis der ordentlichen Tätigkeit (Ordentliches Ergebnis)
+ Ergebnis der außerordentlichen Tätigkeit (Außerordentliches Ergebnis)

= Jahresergebnis

3.1.1.1 Ergebnislage

Gesamtwirtschaftliche Entwicklung

Die öffentlichen Haushalte und auch die Kommunen profitieren seit Jahren von der unerwartet schnellen Erholung der deutschen Wirtschaft von der weltweiten Wirtschafts- und Finanzkrise. Die bei Bund, Ländern und Kommunen eingehenden Steuereinnahmen sind aufgrund dieser konjunkturellen Entwicklung in den vergangenen Perioden stetig gestiegen. Dies darf nicht darüber hinwegtäuschen, dass es starke regionale Unterschiede –insbesondere auf kommunaler Ebene- gibt und der noch abzutragende Schuldenberg der deutschen Kommunen weiterhin nach einer langfristig ausgelegten Konsolidierungsstrategie der öffentlichen Haushalte verlangt. Auch stellt sich der demografische Wandel zunehmend als Herausforderung für die deutschen Kommunen dar. Neben steigenden Sozialtransferaufwendungen, die direkt oder über Umlagen die kommunalen Haushalte belasten, zeigt sich vielerorts das Erfordernis, die Infrastruktur und deren Einrichtungen an die sich ändernden Bedürfnisse der Bürgerschaft anzupassen.



Trotz der massiven Erholung der Steuereinnahmen der vergangenen Jahre steht also nach wie vor die Konsolidierung der öffentlichen Ausgaben im Vordergrund, um eine ordnungsgemäße Aufgabenwahrnehmung in den Kommunen zukunftssicher gestalten zu können.

Die Ergebnisse im Überblick

Nachfolgend wird das Jahresergebnis 2021 im Vergleich zum Ergebnis des Vorjahres sowie im Vergleich zur Haushaltsplanung 2021 dargestellt:

Ergebnis im Vergleich

	Ergebnis 2020	Fortgeschr. Ansatz 2021	Ergebnis 2021	Vergleich fortg. Ansatz / Ergebnis 2021
Ordentliche Erträge	23.138.022,93	23.385.130,00	25.587.037,88	2.201.907,88 ↗
Ordentliche Aufwendungen	22.303.335,88	22.634.032,70	24.407.670,81	1.773.638,11 ↗
Verwaltungsergebnis	834.687,05	751.097,30	1.179.367,07	428.269,77 ↗
Finanzerträge	76.115,47	61.250,00	31.093,56	-30.156,44 ↘
Zinsen und sonstige Aufwendungen	275.203,61	264.100,00	250.406,32	-13.693,68 ↘
Finanzergebnis	-199.088,14	-202.850,00	-219.312,76	-16.462,76 ↘
Ordentliches Ergebnis	635.598,91	548.247,30	960.054,31	411.807,01 ↗
Außerordentliche Erträge	833,03	--	82.403,18	82.403,18 ↗
Außerordentliche Aufwendungen	15,80	--	462,40	462,40 ↗
Außerordentliches Ergebnis	817,23	--	81.940,78	81.940,78 ↗
Jahresergebnis	636.416,14	548.247,30	1.041.995,09	493.747,79 ↗

Verwaltungsergebnis

Das Verwaltungsergebnis zeigt an, ob die ordentlichen Aufwendungen durch die ordentlichen Erträge gedeckt werden können oder ob bereits aus der laufenden Aufgabenwahrnehmung der Verwaltung Defizite entstehen. Die Finanzierungstätigkeit (Finanzerträge und Finanzaufwendungen wie z.B. Zinsen) bleibt bei dieser Betrachtung zunächst außen vor. Langfristig gesehen ist ein positives Verwaltungsergebnis zwingend notwendig, um eine Überschuldung zu verhindern.

Das Verwaltungsergebnis schließt in Höhe von 1.179.367,07 Euro ab, was einer Verbesserung des geplanten Verwaltungsergebnisses um 428.269,77 Euro entspricht. Im Vergleich zum Ergebnis des Vorjahres beträgt die Verbesserung 344.680,02 Euro.



Ordentliches Ergebnis

Verwaltungsergebnis und Finanzergebnis ergeben das Ordentliche Ergebnis, was mit 960.054,31 Euro abschließt und vom Vorjahresergebnis um 324.455,40 Euro abweicht.

Gegenüber dem Haushaltsplan beträgt die Abweichung 411.807,01 Euro.

Jahresergebnis

Neben dem ordentlichen Ergebnis fließt das außerordentliche Ergebnis in Höhe von 81.940,78 Euro in das Jahresergebnis ein.

Das Jahresergebnis 2021 beträgt somit 1.041.995,09 Euro und verändert sich zum Vorjahresergebnis um 405.578,95 Euro. Gegenüber dem geplanten Jahresergebnis in Höhe von 548.247 Euro ergibt sich eine Abweichung in Höhe von 493.747,79 Euro.

Verwendung des Jahresergebnisses

Jahresergebnisse haben Auswirkungen auf das Eigenkapital. Grundsätzlich gilt: Negative Jahresergebnisse reduzieren das Eigenkapital. positive Abschlüsse stärken das Eigenkapital.

In der nachfolgenden Tabelle wird die Entwicklung des Eigenkapitals in Gänze und in seinen Einzelpositionen dargestellt:

Eigenkapital - Detailbetrachtung

	Ergebnis 2017	Ergebnis 2018	Ergebnis 2019	Ergebnis 2020	Ergebnis 2021
1. - Eigenkapital	15.300.350	17.473.298	17.871.712	18.508.129	19.550.124
1.1. - Nettoposition	11.858.378	14.158.378	14.158.378	14.158.378	14.158.378
1.2. - Rücklagen, Sonderrücklagen, Stiftungskapital	3.441.972	3.314.920	3.713.334	4.349.751	4.349.751
1.2.1 - Rücklagen aus Überschüssen des ordentlichen Ergebnisses	1.602.025	1.474.973	1.704.492	2.340.091	2.340.091
1.2.2. - Rücklagen aus Überschüssen des außerordentlichen Ergebnisses	1.839.947	1.839.947	2.008.843	2.009.660	2.009.660
1.2.3. - Sonderrücklagen	0	0	0	0	0
1.2.4. - Stiftungskapital	--	--	--	--	--
1.3. - Ergebnisverwendung	0	0	0	0	1.041.995
1.3.1. - Ergebnisvortrag	0	0	0	0	0

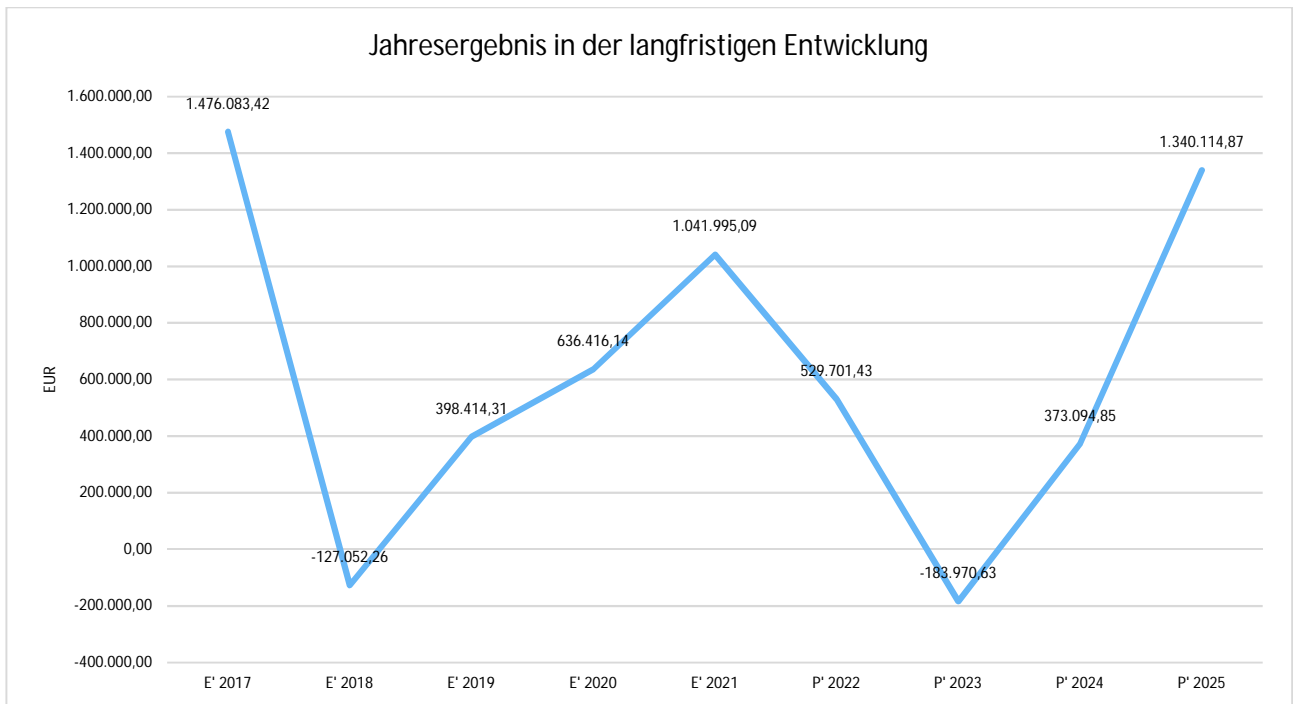


Rechenschaftsbericht Schmitten

	Ergebnis 2017	Ergebnis 2018	Ergebnis 2019	Ergebnis 2020	Ergebnis 2021
1.3.1.1 - Ordentliche Ergebnisse aus Vorjahren	0	0	0	0	0
1.3.1.2 - Außerordentliche Ergebnisse aus Vorjahren	0	0	0	0	0
1.3.2. - Jahresüberschuss / Jahresfehlbetrag	0	0	0	0	1.041.995
1.3.2.1. - Ordentlicher Jahresüberschuss / Jahresfehlbetrag	0	0	0	0	960.054
1.3.2.2. - Außerordentlicher Jahresüberschuss / Jahresfehlbetrag	0	0	0	0	81.941

3.1.1.1 Haushaltsergebnis

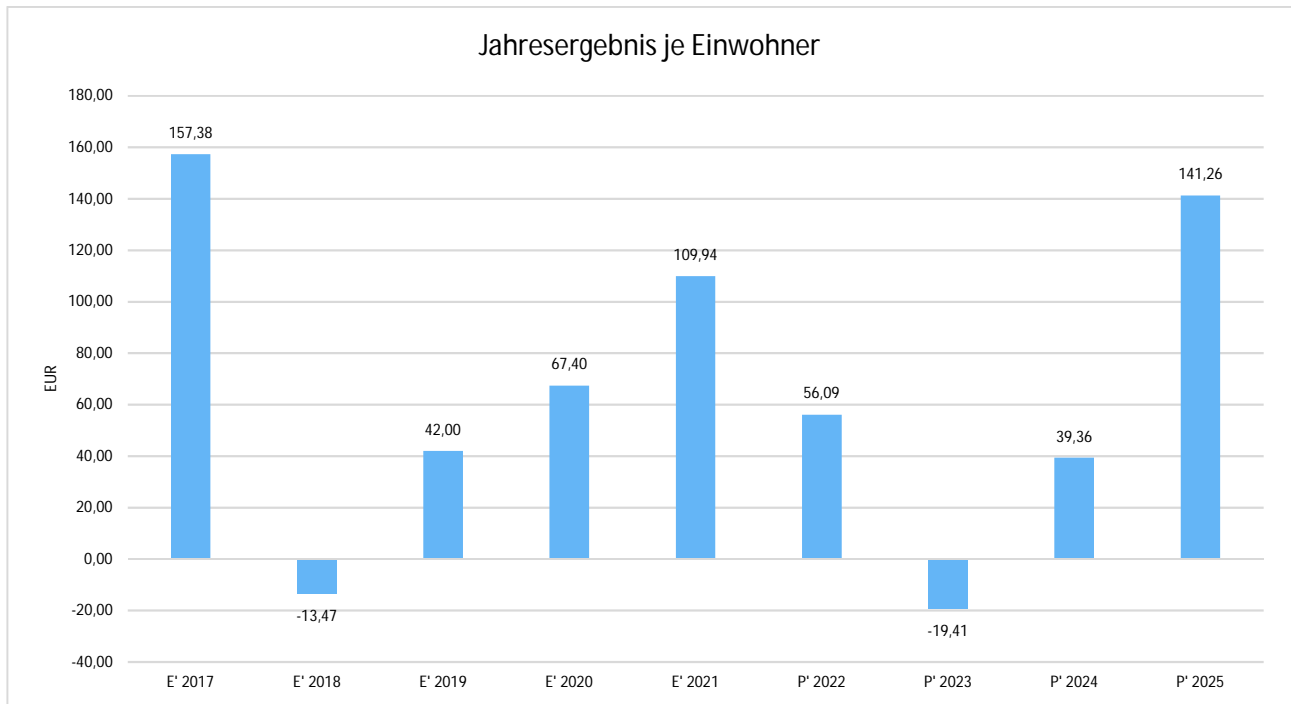
Jahresergebnis in der langfristigen Entwicklung





Jahresergebnis je Einwohner

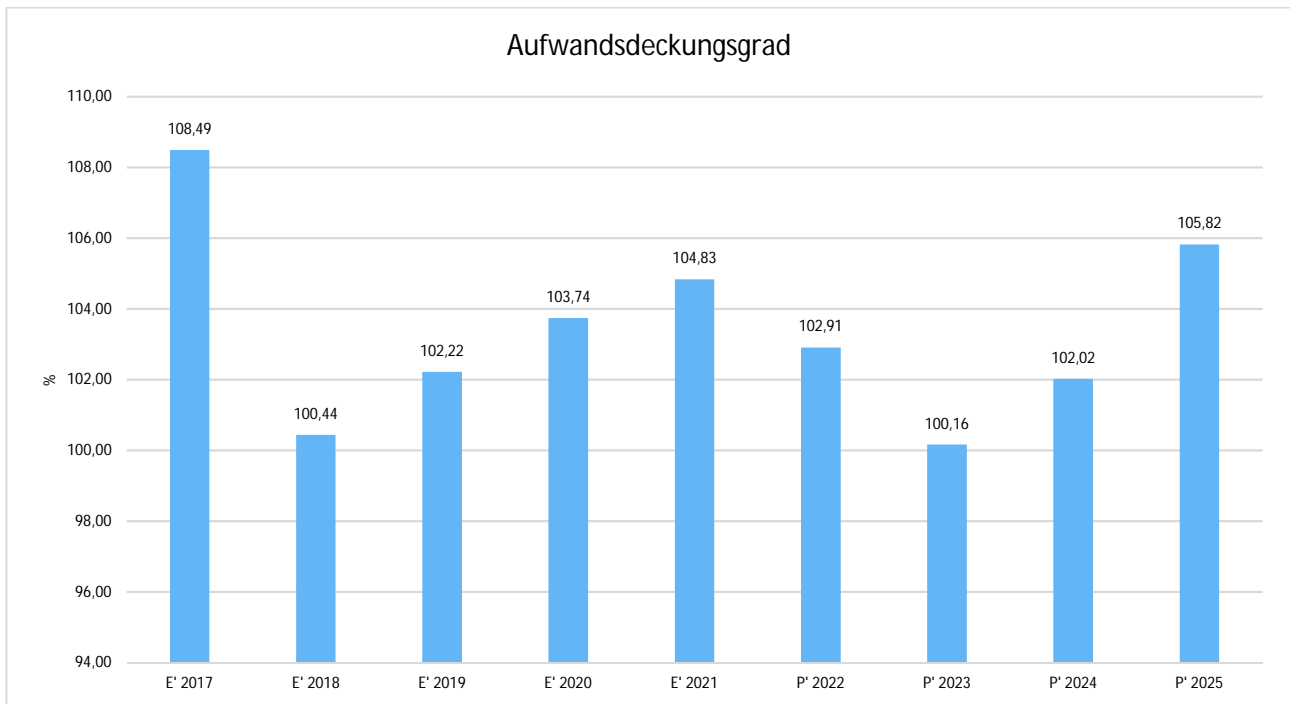
Die Kennzahl bildet das Jahresergebnis als Saldo von Ergebnis aus ordentlichem Ergebnis und außerordentlichem Ergebnis bezogen auf einen Einwohner ab.



Unter Steuerungsgesichtspunkten ist nicht das Außerordentliche Ergebnis sondern das Ordentliche Ergebnis relevant. Da sich dies aus dem Verwaltungsergebnis sowie dem Finanzergebnis zusammensetzt, werden nachfolgend auch Kennzahlen zu diesen Ergebnisgrößen dargestellt.

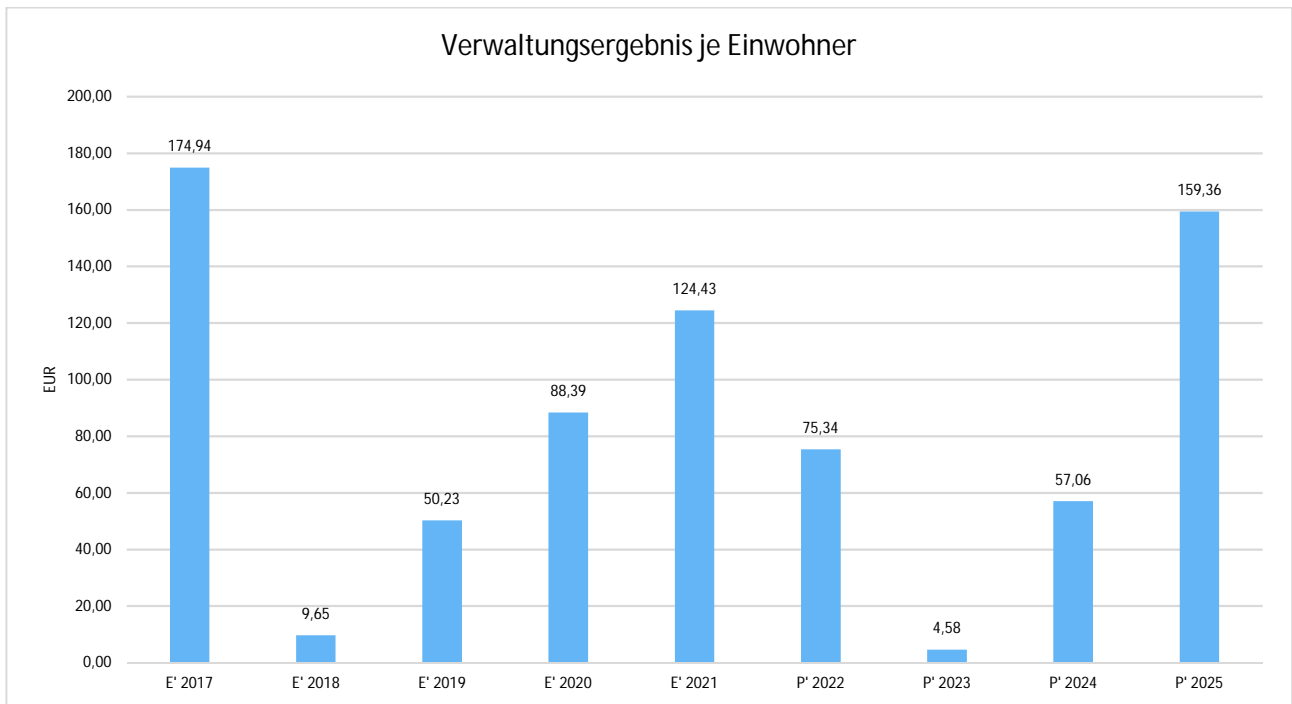
Aufwandsdeckungsgrad (Verwaltungsergebnis)

Diese Kennzahl zeigt an, zu welchem Anteil die ordentlichen Aufwendungen durch ordentliche Erträge gedeckt werden können. Ein finanzielles Gleichgewicht kann nur durch eine vollständige Deckung, d.h. einen Aufwandsdeckungsgrad von 100 % oder höher, erreicht werden.



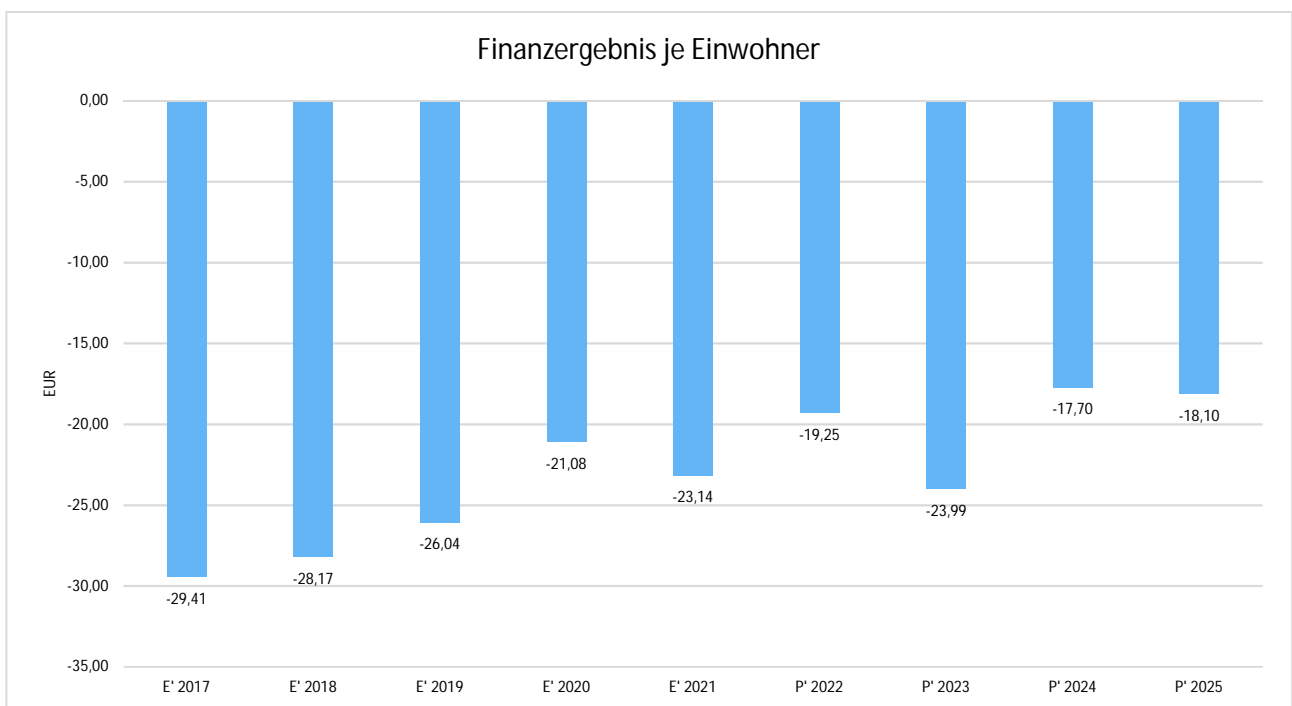
Verwaltungsergebnis je Einwohner

Durch die Kennzahl wird deutlich, welches Ergebnis sich aus den ordentlichen Erträgen und ordentlichen Aufwendungen bezogen auf einen Einwohner darstellt. Die Kennzahl dient zur Konkretisierung des oben aufgeführten Aufwandsdeckungsgrades.



Finanzergebnis je Einwohner

Die Kennzahl bildet das Finanzergebnis als Saldo aus Finanzerträgen und Finanzaufwendungen bezogen auf einen Einwohner ab.



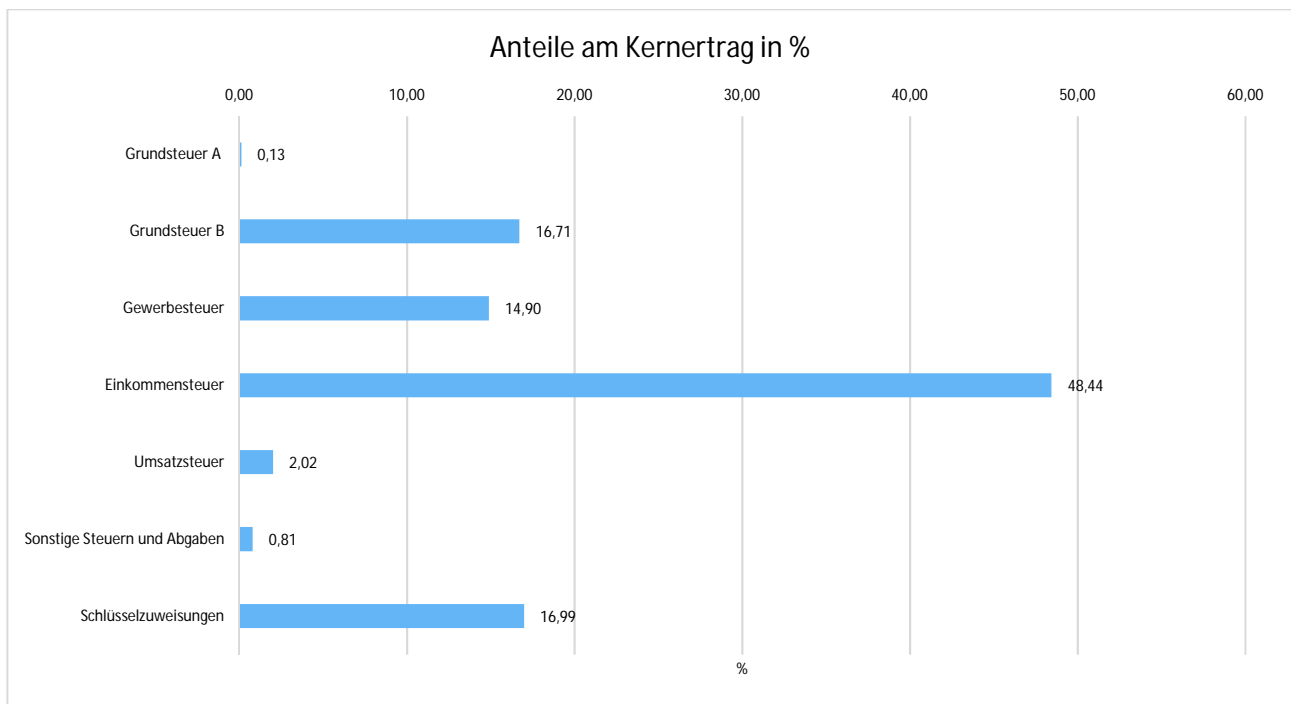


3.1.1.2 Ertragslage

Zusammensetzung der Kernfinanzierungsmasse

In der nachfolgenden Grafik wird der prozentuale Anteil der einzelnen Steuerarten bzw. der Schlüsselzuweisungen an der Kernfinanzierungsmasse des Haushaltes abgebildet. Die Kernfinanzierungsmasse ist die Summe aus Steuern und steuerähnlichen Abgaben sowie Schlüsselzuweisungen. Durch die jeweiligen Anteile wird erkennbar, welche Bedeutung die einzelnen Ertragsarten haben.

Grundsätzlich sollte der Anteil der Real- und Gemeinschaftssteuern am Kernertrag des Haushaltes hoch und der aus Schlüsselzuweisungen niedrig sein, weil ansonsten eine hohe Abhängigkeit von Mitteln aus dem Finanzausgleich besteht.



Entwicklung der einzelnen Ertragsarten im Überblick

Die folgende Tabelle zeigt die Entwicklung der einzelnen Ertragsarten und die Abweichungen zum Vorjahresergebnis sowie zu den Planwerten.



Ertragsarten im Überblick

	Ergebnis 2020	Fortgeschr. Ansatz 2021	Ergebnis 2021	Vergleich fortg. Ansatz / Ergebnis 2021
Privatrechtliche Leistungsentgelte	426.353,41	519.550,00	2.056.128,35	1.536.578,35 ↗
Öffentlich-rechtliche Leistungsentgelte	3.945.762,37	4.241.270,00	4.124.157,34	-117.112,66 ↘
Kostensatzleistungen und -erstattungen	613.300,26	239.450,00	527.419,25	287.969,25 ↗
Steuern und steuerähnliche Erträge einschl. Erträge aus gesetzl. Umlagen	11.791.558,68	12.578.750,00	13.050.173,61	471.423,61 ↗
Erträge aus Transferleistungen	476.059,21	538.000,00	487.426,01	-50.573,99 ↘
Zuweisungen und Zuschüsse für laufende Zwecke und allgemeine Umlagen	4.161.584,26	3.808.500,00	3.658.360,35	-150.139,65 ↘
Auflösung von Sonderposten aus Inv.zuweisungen, -zuschüssen & -beiträgen	1.237.148,17	1.079.660,00	1.112.208,33	32.548,33 ↗
Sonstige ordentliche Erträge	486.256,57	379.950,00	571.164,64	191.214,64 ↗
Ordentliche Erträge	23.138.022,93	23.385.130,00	25.587.037,88	2.201.907,88 ↗
Finanzerträge	76.115,47	61.250,00	31.093,56	-30.156,44 ↘
Außerordentliche Erträge	833,03	--	82.403,18	82.403,18 ↗
Summe	23.214.971,43	23.446.380,00	25.700.534,62	2.254.154,62 ↗

Die Erträge insgesamt weichen um 2.485.563,19 Euro vom Vorjahresergebnis und um 2.254.154,62 Euro von der Haushaltsplanung ab.

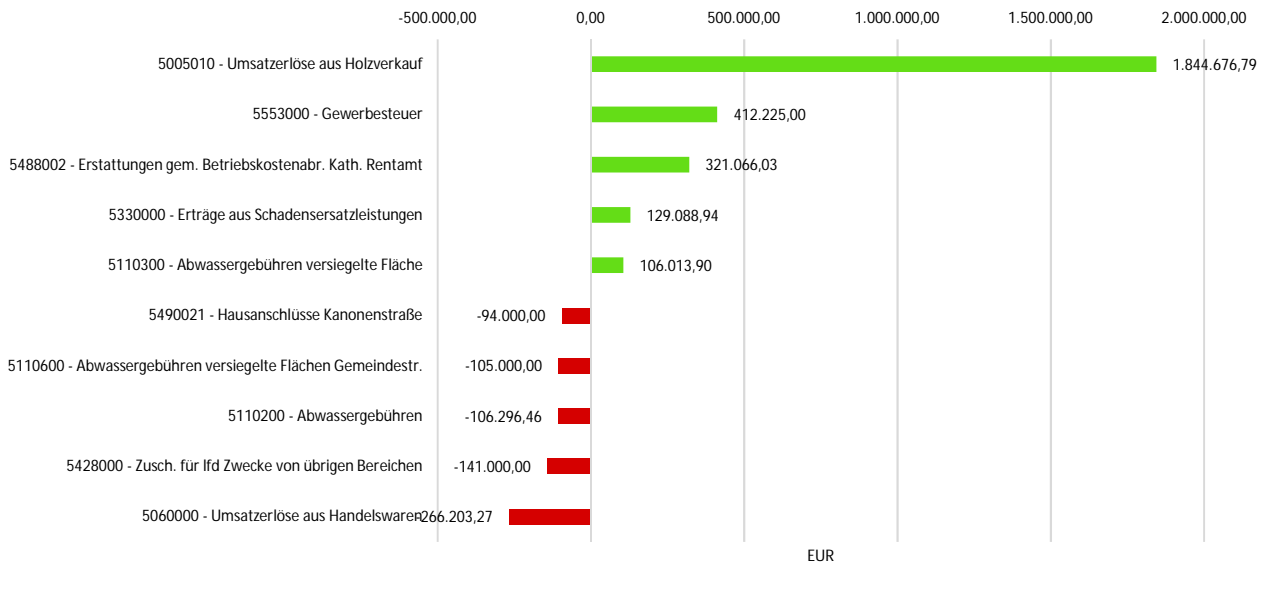
Dabei ergibt sich bei den ordentlichen Erträgen eine Veränderung gegenüber dem Vorjahreswert in Höhe von 2.449.014,95 Euro. Gegenüber dem Haushaltsplan beträgt die Veränderung 2.201.907,88 Euro.

Die wesentlichen Abweichungen des Ergebnisses der einzelnen Ertragsarten von der Haushaltsplanung werden in der folgenden Grafik dargestellt:

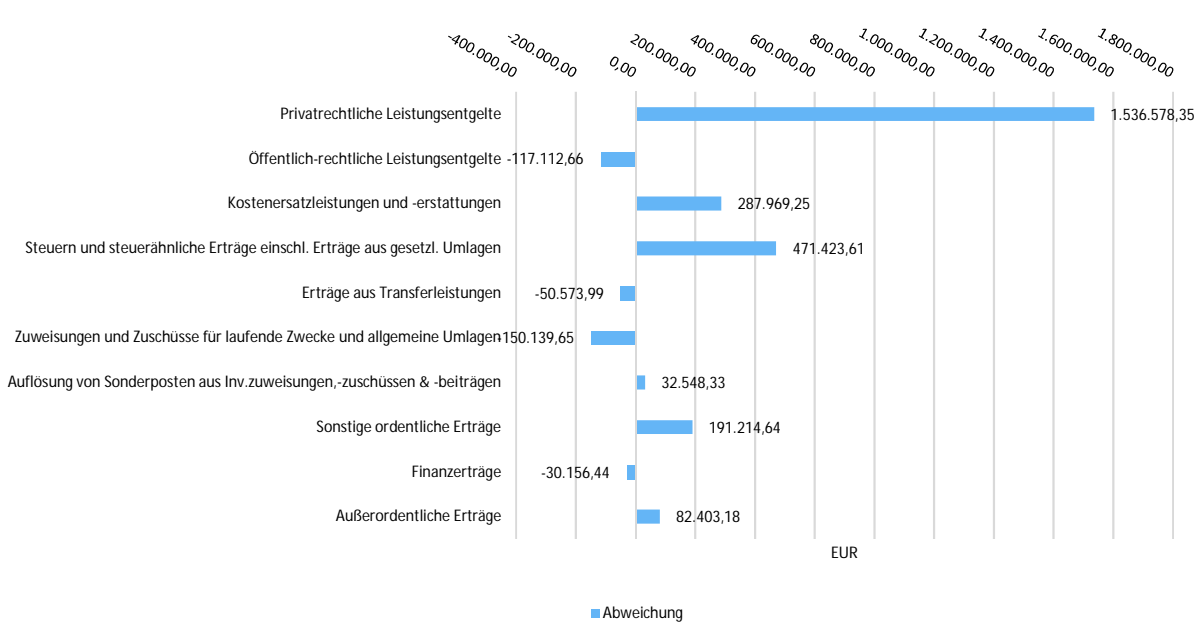


Rechenschaftsbericht Schmittlen

Die größten Veränderungen von Planwert (fortg. wenn vorhanden) 2021 zu Ist-Wert 2021



Ertragsarten - Planabweichungen in Euro





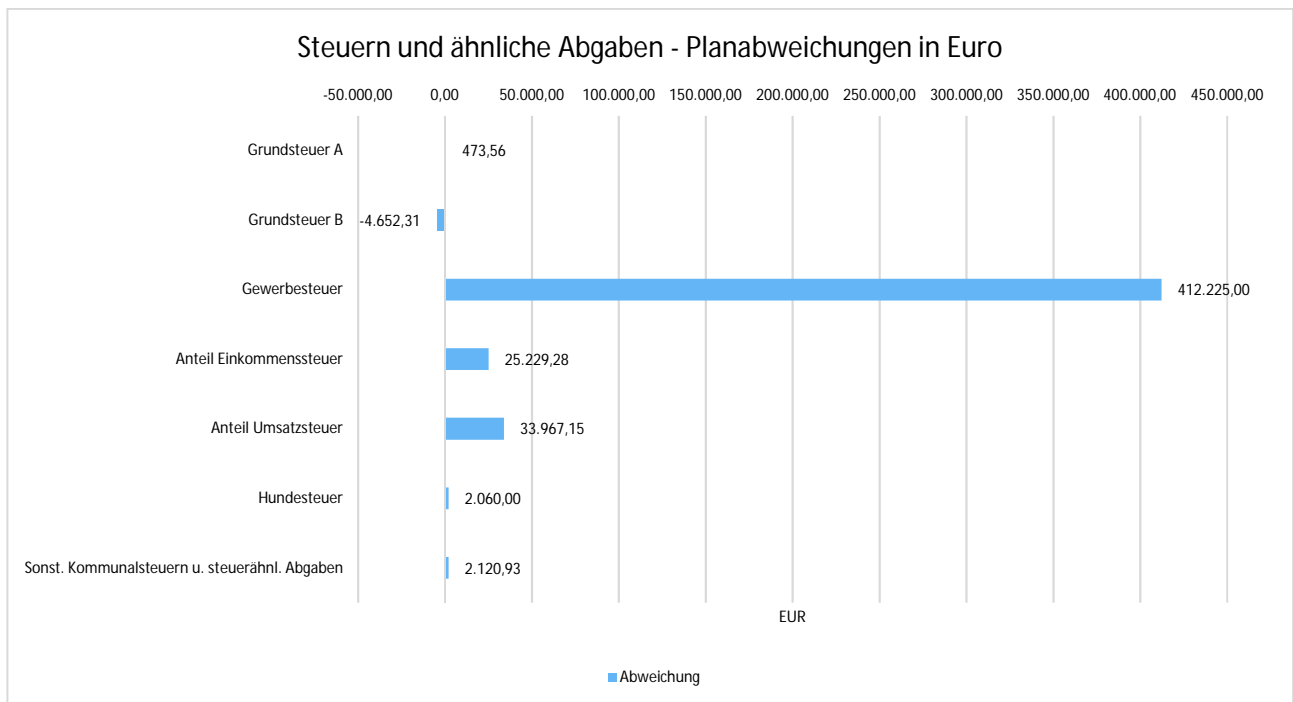
3.1.1.2.1 Steuern

Steuern und ähnliche Abgaben

Aus der nachfolgenden Tabelle ist die Entwicklung der Erträge aus Steuern und ähnlichen Abgaben sowie gesetzlichen Umlagen erkennbar:

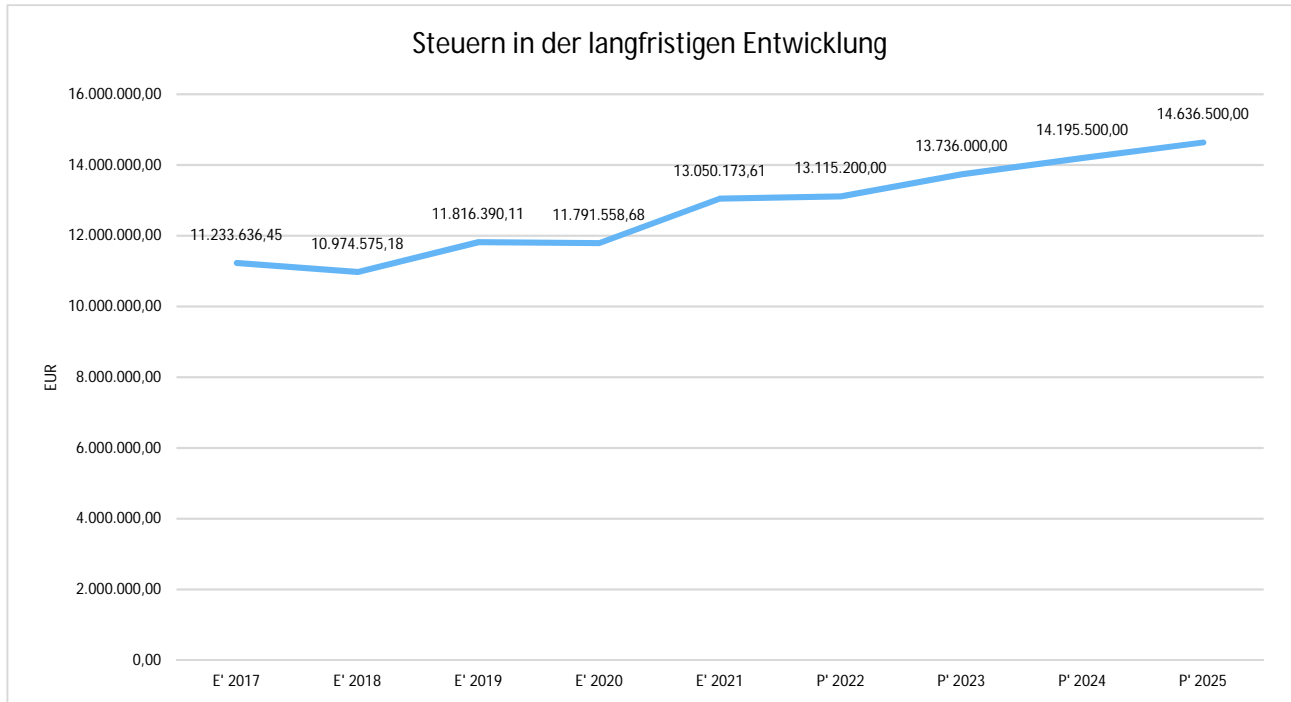
Steuern und ähnliche Abgaben

	Ergebnis 2020	Fortgeschr. Ansatz 2021	Ergebnis 2021	Vergleich fortg. Ansatz / Ergebnis 2021
Grundsteuer A	20.319,16	20.600,00	21.073,56	473,56 ↗
Grundsteuer B	2.627.784,64	2.631.050,00	2.626.397,69	-4.652,31 →
Gewerbsteuer	1.765.700,00	1.930.000,00	2.342.225,00	412.225,00 ↗
Anteil Einkommenssteuer	6.938.755,76	7.590.300,00	7.615.529,28	25.229,28 →
Anteil Umsatzsteuer	314.817,36	282.900,00	316.867,15	33.967,15 ↗
Hundesteuer	74.970,50	75.200,00	77.260,00	2.060,00 ↗
Sonst. Kommunalsteuern u. steuerähnl. Abgaben	48.695,26	48.700,00	50.820,93	2.120,93 ↗
Erträge aus gesetzlichen Umlagen	516,00	--	--	--
Summe	11.791.558,68	12.578.750,00	13.050.173,61	471.423,61 ↗



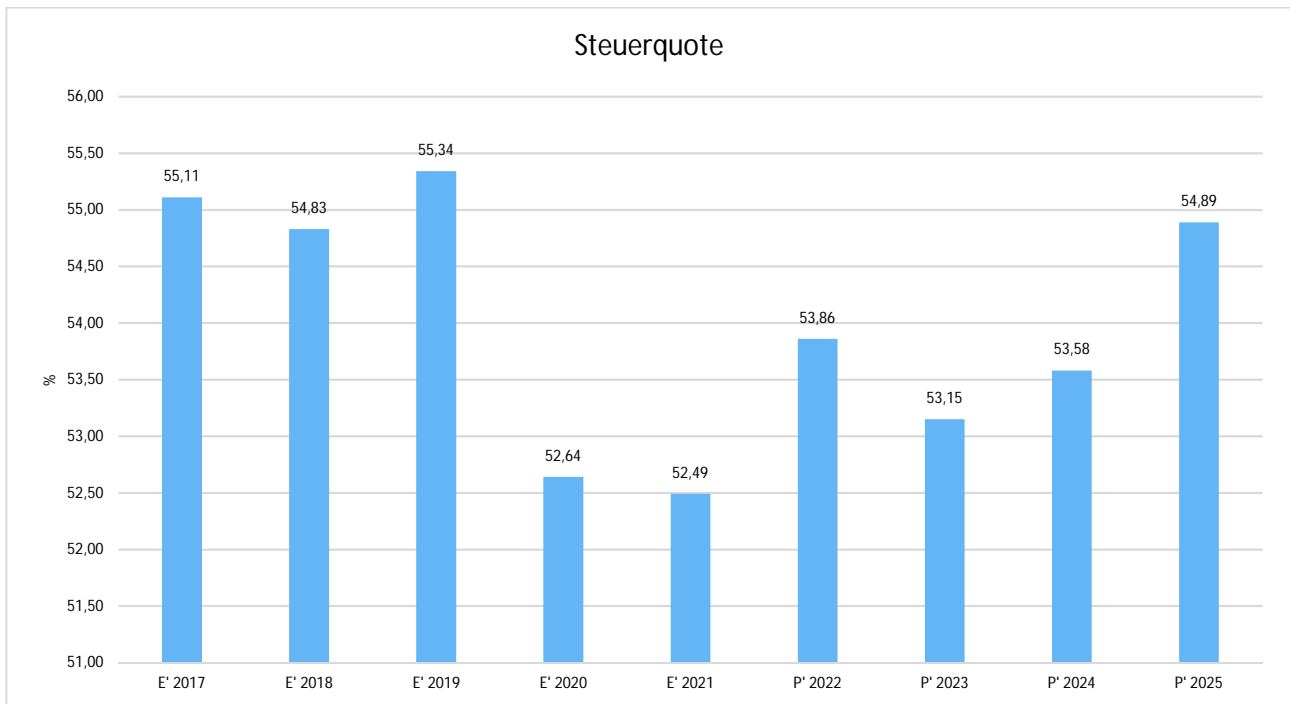


Die Entwicklung der Steuern und steuerähnlichen Abgaben im langfristigen Verlauf:



Steuerquote

Die Steuerquote gibt an, zu welchem Teil sich die Kommune „selbst“ finanzieren kann und somit unabhängig von staatlichen Zuwendungen ist. Die Steuerquote bringt zum Ausdruck, in welchem prozentualen Maße die ordentlichen Erträge der Kommune aus Steuererträgen und Ausgleichsleistungen bestehen. Für eine realistische Ermittlung der Steuerkraft ist es erforderlich, die Gewerbesteuerumlage und den Aufwand für die Finanzierungsbeteiligung am Fonds Deutsche Einheit in Abzug zu bringen. Diese werden deshalb sowohl von den Steuererträgen (ohne Erträge aus gesetzlichen Umlagen) als auch von den ordentlichen Erträgen bei der Berechnung der Kennzahl abgezogen.



3.1.1.2.1 Entwicklung der Realsteuern - Hebesätze und Aufkommen

Die nachfolgende Tabelle zeigt die Entwicklung der Hebesätze:

Entwicklung der Hebesätze

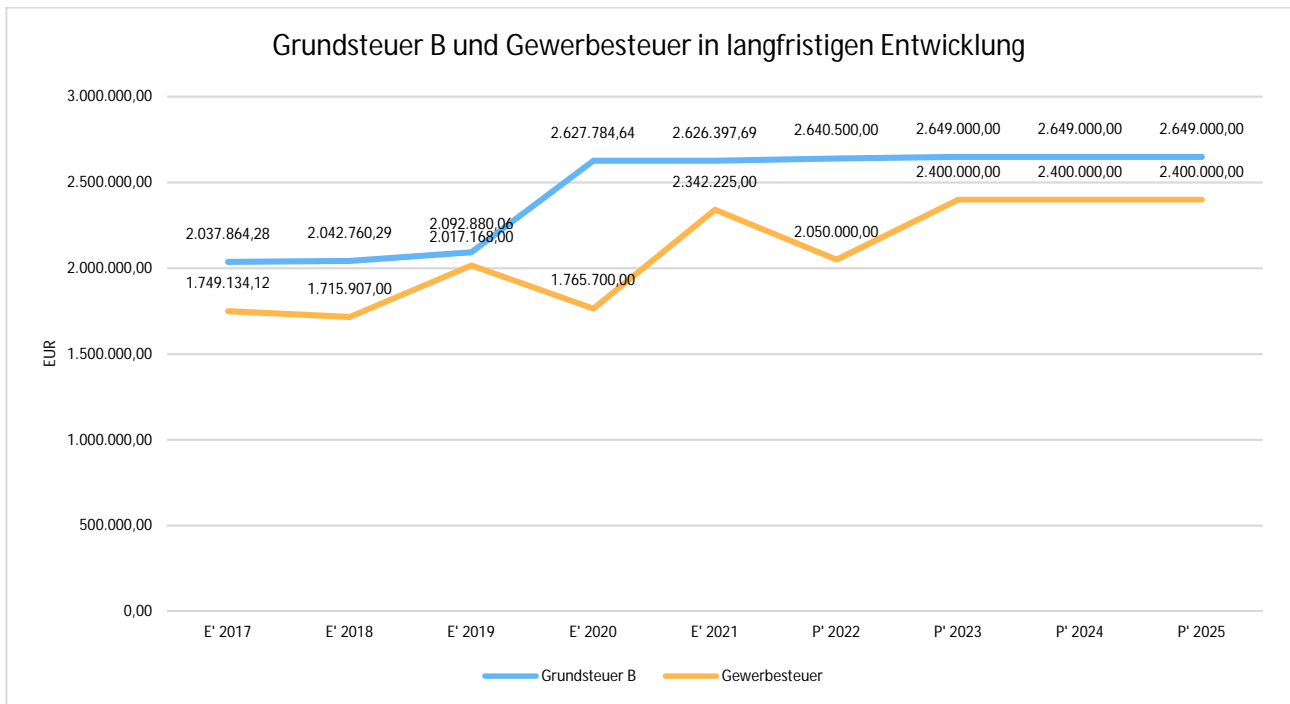
Steuerart	2017	2018	2019	2020	2021	2022
Hebesatz Grundsteuer A	525	525	525	660	660	660
Hebesatz Grundsteuer B	525	525	525	660	660	660
Hebesatz Gewerbesteuer	360	360	360	360	360	360

Grundsteuer B und Gewerbesteuer in der langfristigen Entwicklung

Aufgrund ihres finanziellen Volumens sind die Grundsteuer B sowie die Gewerbesteuer tragende Säulen auf der Ertragsseite des Haushalts. Die Betrachtung der langfristigen Entwicklung ergibt folgendes Bild:

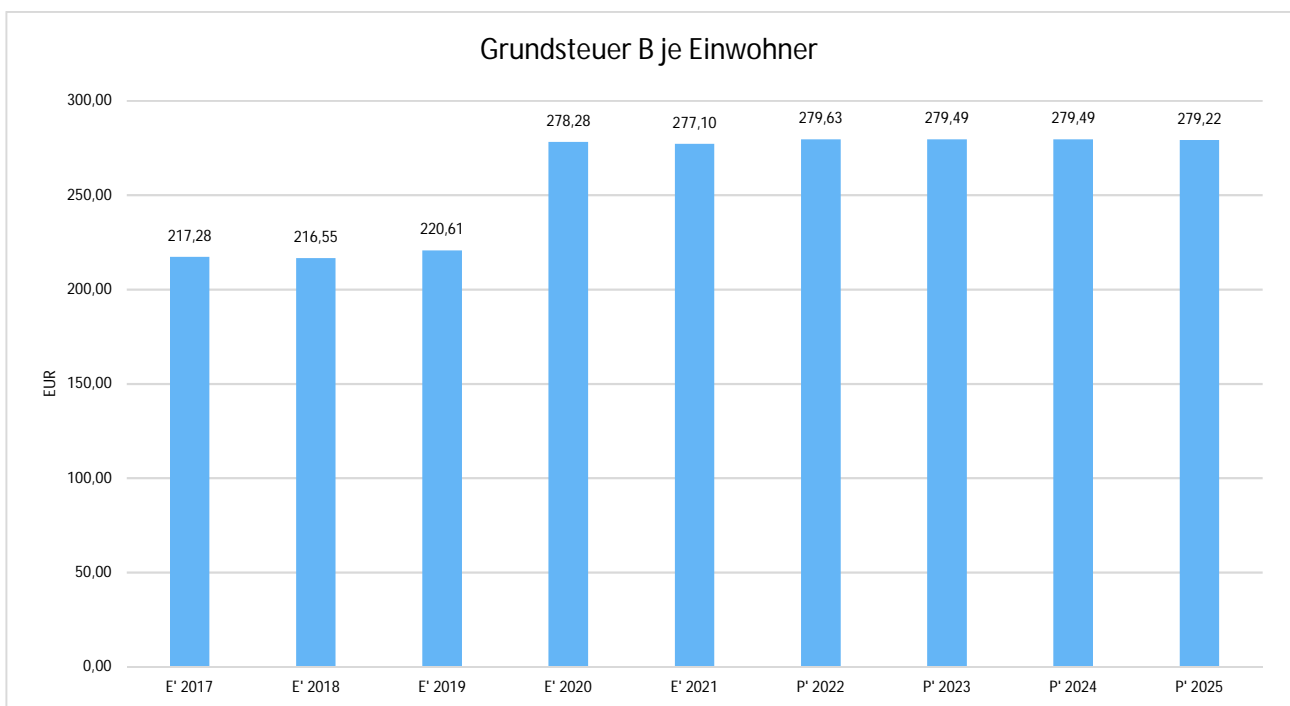


Rechenschaftsbericht Schmitten



Grundsteuer B je Einwohner

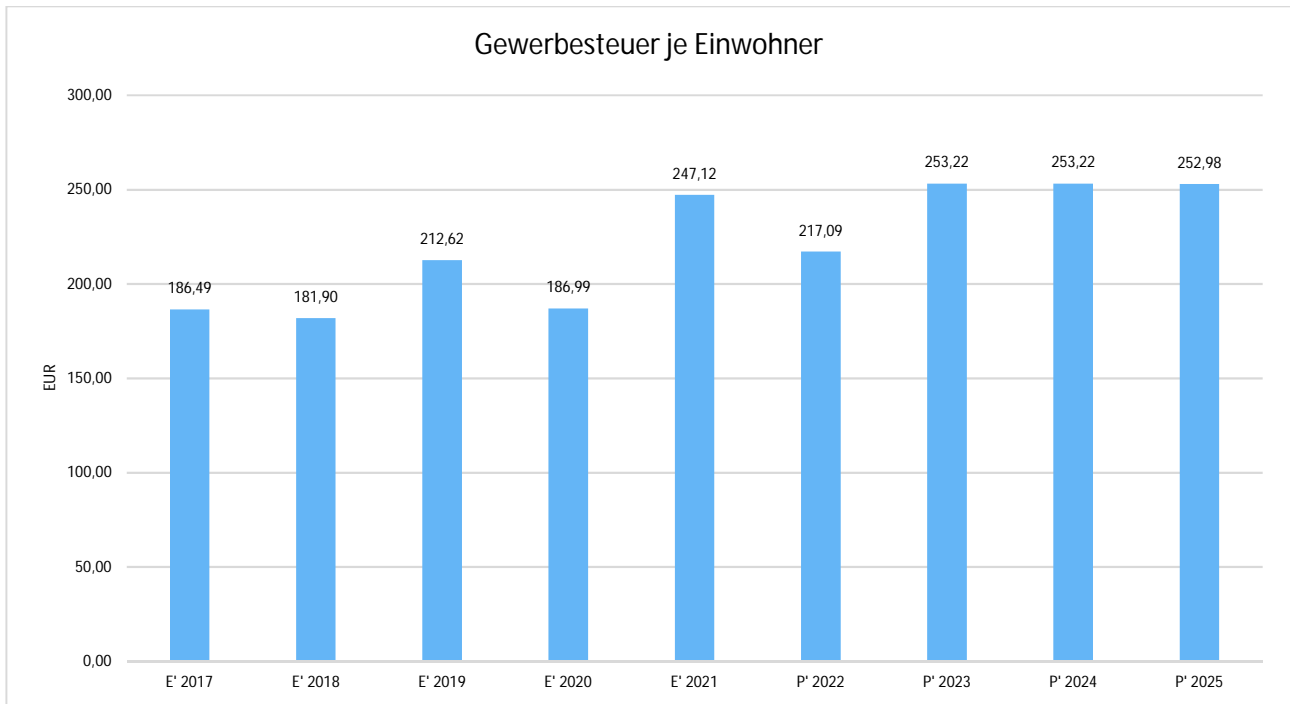
Um das Steueraufkommen der Grundsteuer B in seiner Höhe besser einordnen zu können, bietet sich die einwohnerbezogene Betrachtung an:





Gewerbsteuer je Einwohner

Nachfolgend wird die Entwicklung des Gewerbesteueraufkommens in Relation zur Einwohnerzahl abgebildet:



3.1.1.2.1.2 Gemeinschaftssteuern

Die Gemeinschaftssteuern setzen sich aus den Anteilen an der Einkommensteuer und der Umsatzsteuer zusammen:

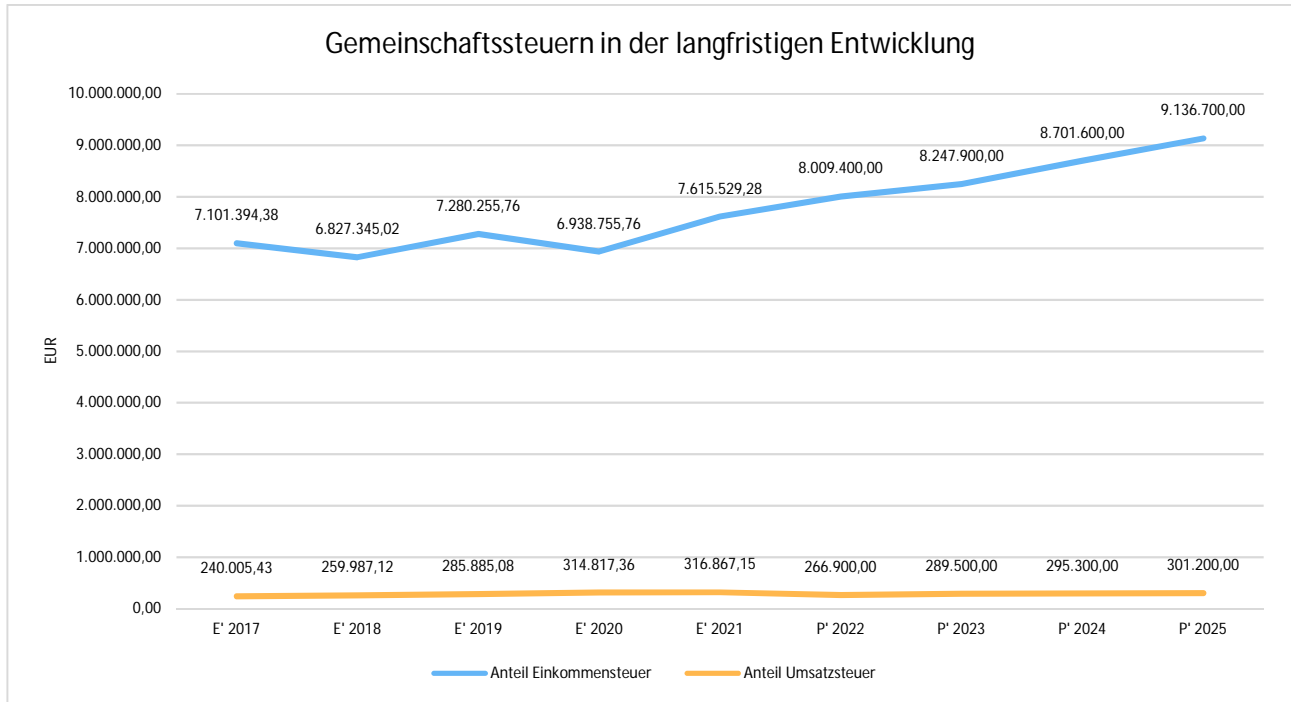
Gemeinschaftssteuern

	E' 2020	E' 2021	P' 2022	P' 2023	P' 2024
Anteil Einkommensteuer	6.938.756	7.615.529	8.009.400	8.247.900	8.701.600
Anteil Umsatzsteuer	314.817	316.867	266.900	289.500	295.300



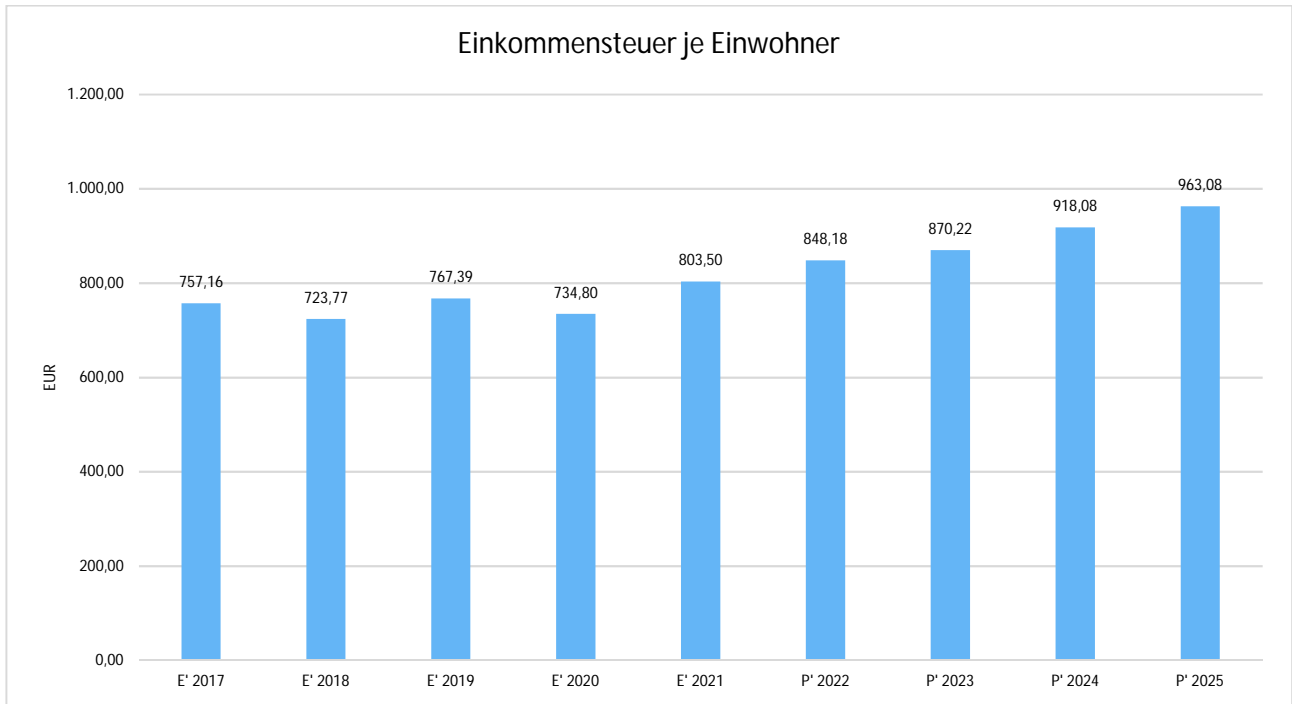
Gemeinschaftssteuern in der langfristigen Entwicklung

In der Langfristbetrachtung zeigt sich hinsichtlich der Gemeinschaftssteuern folgendes Bild:

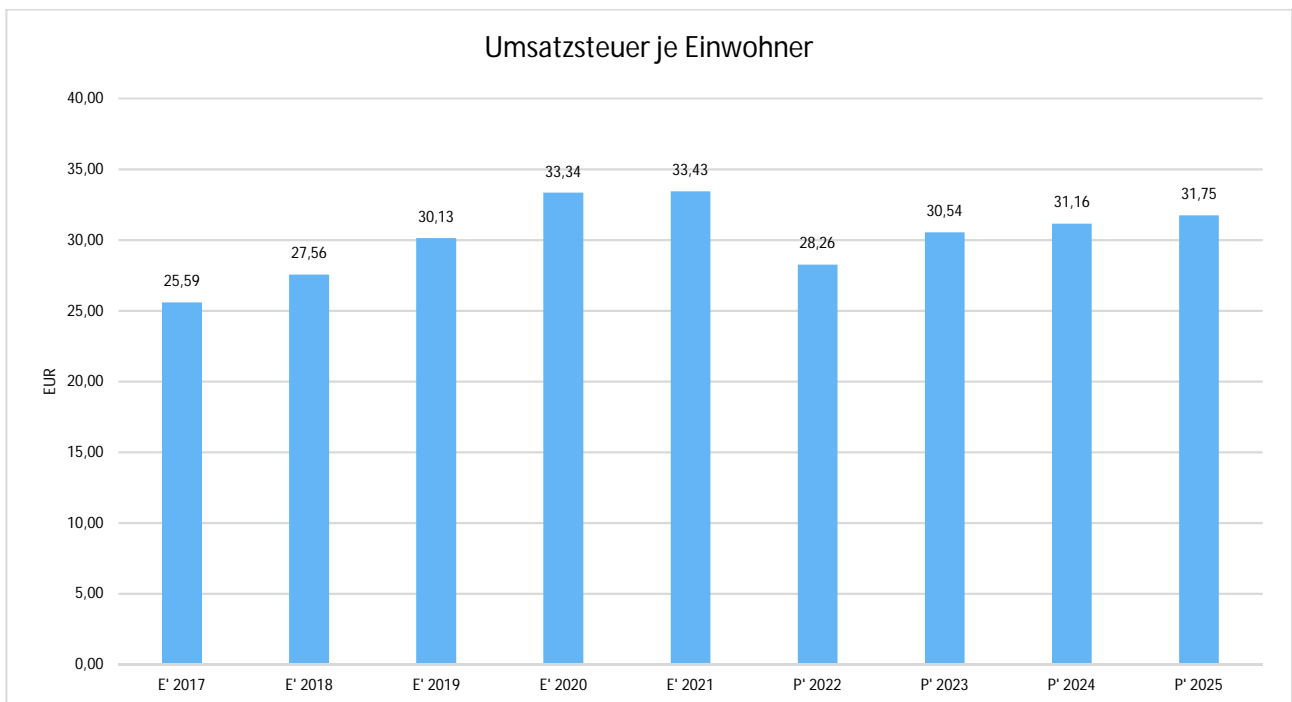




Anteil Einkommensteuer je Einwohner



Anteil Umsatzsteuer je Einwohner





3.1.1.2.2 Zuwendungen und allgemeine Umlagen

Zuwendungen und Umlagen

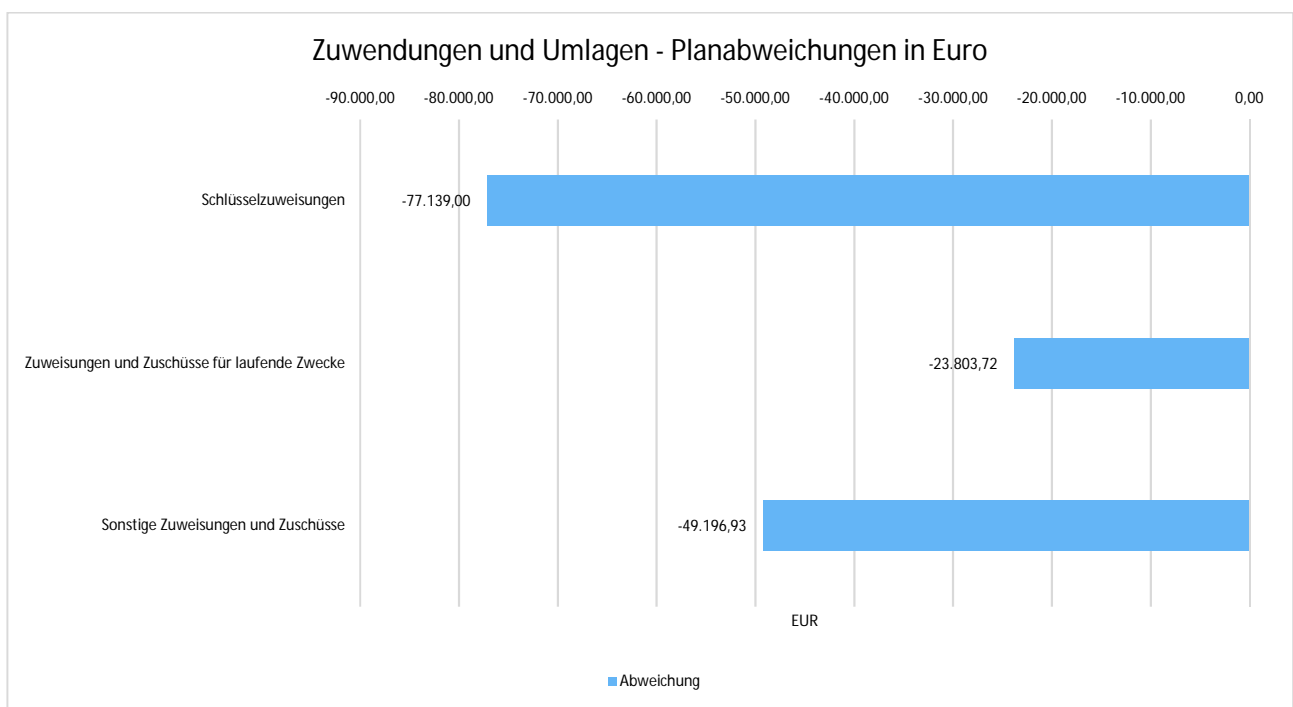
Zuwendungen und allgemeine Umlagen sind neben den Steuern eine weitere wichtige Säule der kommunalen Ertragsseite. Dies gilt insbesondere für die Schlüsselzuweisungen im Zuge des kommunalen Finanzausgleichs.

Gegenüber dem Vorjahresergebnis verminderten sich die Erträge aus Zuwendungen und Umlagen um 503.223,91 Euro. Gegenüber dem Haushaltsansatz bedeutet dies eine Reduzierung um 150.139,65 Euro.

Die Entwicklung im Einzelnen ist in der nachfolgenden Tabelle abgebildet:

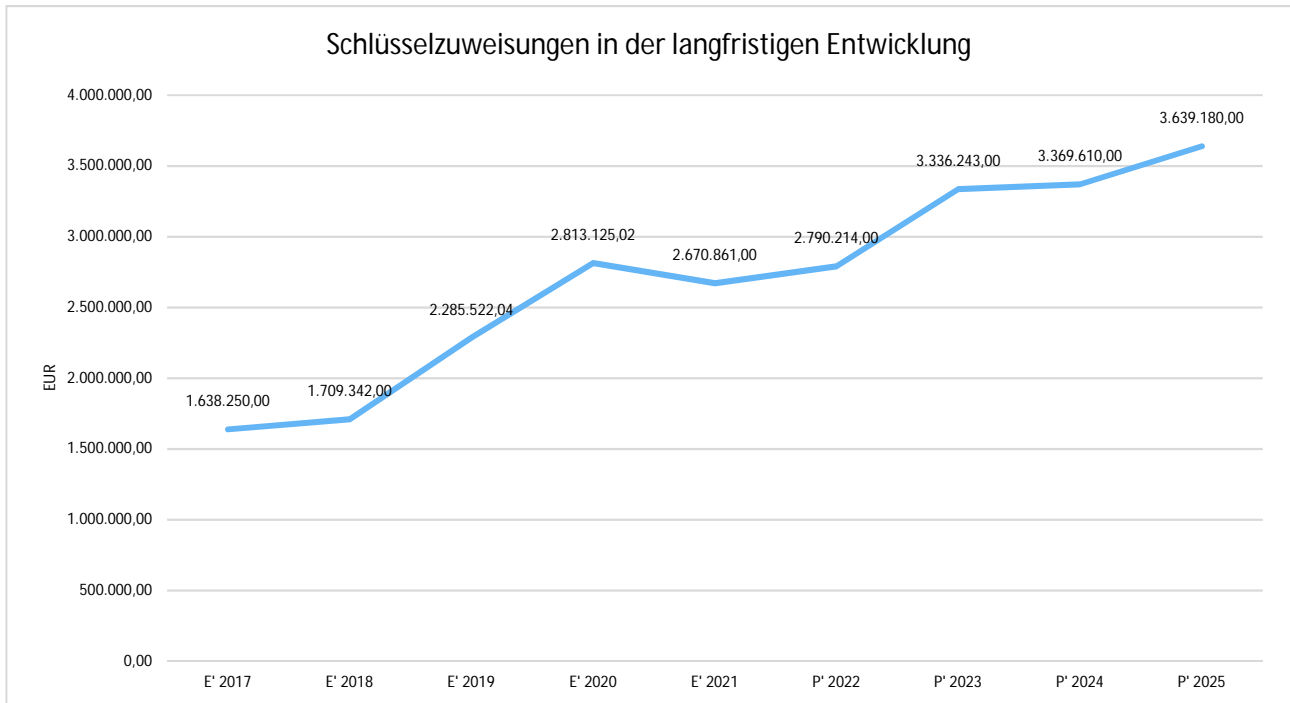
Erträge aus Zuwendungen und allgemeine Umlagen

	E' 2020	E' 2021	P' 2022	P' 2023	P' 2024
Zuweisungen, Zuschüsse und allg. Umlagen	5.398.732	4.770.569	4.620.800	5.096.325	4.968.407
davon Schlüsselzuweisungen	2.813.125	2.670.861	2.790.214	3.336.243	3.369.610
davon Zuweisungen und Zuschüsse für laufende Zwecke	1.050.102	977.396	1.013.000	905.950	924.800
davon Auflösung SoPo für Zuwendungen	1.237.148	1.112.208	758.286	834.132	653.997
davon sonstige Zuweisungen und Zuschüsse	298.357	10.103	59.300	20.000	20.000





Schlüsselzuweisungen in der langfristigen Entwicklung



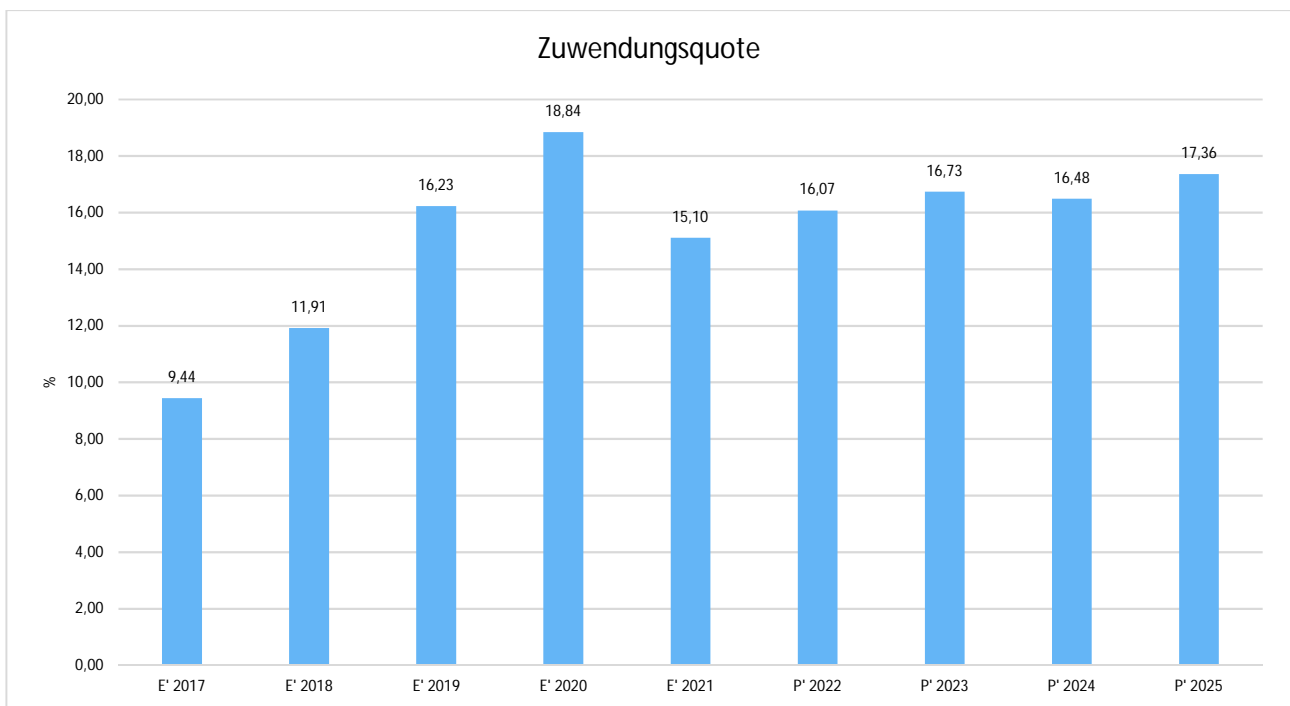
Die Grafik zeigt deutlich die Auswirkungen des Kommunalen Finanzausgleichs ab dem Jahr 2017.



Zuwendungsquote

Die Zuwendungsquote zeigt auf, wie hoch die Abhängigkeit von Zuweisungen und Zuschüssen ist. Wesentlicher Bestandteil dieser Erträge sind die Schlüsselzuweisungen vom Land. Die Zuwendungsquote errechnet sich als prozentualer Anteil der Erträge aus Zuweisungen und Zuschüssen (ohne allgemeine Umlagen und Erträge aus der Leistungsbeteiligung des Bundes) von den ordentlichen Erträgen insgesamt.

Die Zuwendungsquote korrespondiert mit der oben bereits dargestellten Steuerquote.





3.1.1.2.3 Sonstige Ertragsarten

Sonstige Ertragsarten

Die Entwicklung der sonstigen Ertragsarten im Vergleich zum Vorjahresergebnis sowie zum Haushaltsplan sind nachfolgend abgebildet:

Sonstige Ertragsarten

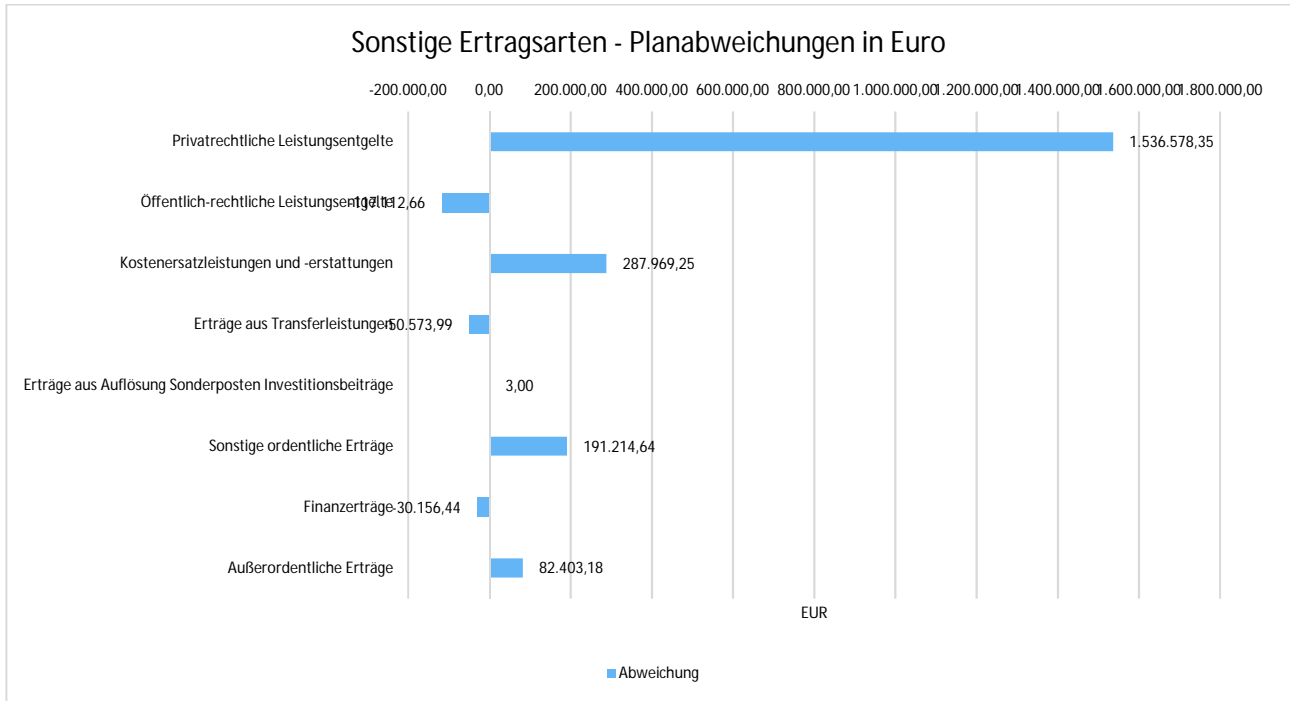
	Ergebnis 2020	Fortgeschr. Ansatz 2021	Ergebnis 2021	Vergleich fortg. Ansatz / Ergebnis 2021
Privatrechtliche Leistungsentgelte	426.353,41	519.550,00	2.056.128,35	1.536.578,35 ↗
Öffentlich-rechtliche Leistungsentgelte	3.945.762,37	4.241.270,00	4.124.157,34	-117.112,66 ↘
Kostenersatzleistungen und -erstattungen	613.300,26	239.450,00	527.419,25	287.969,25 ↗
Erträge aus Transferleistungen / Familienleistungsausgleich	476.059,21	538.000,00	487.426,01	-50.573,99 ↘
Sonstige ordentliche Erträge	486.256,57	379.950,00	571.164,64	191.214,64 ↗
Finanzerträge	76.115,47	61.250,00	31.093,56	-30.156,44 ↘
Außerordentliche Erträge	833,03	--	82.403,18	82.403,18 ↗
Summe sonstige Ertragsarten	6.024.680,32	5.979.470,00	7.879.792,33	1.900.322,33 ↗

Die Erträge aus öffentlich-rechtlichen Leistungsentgelten beinhalten größtenteils Benutzungsgebühren in Höhe von 3.947.950,87.

In der folgenden Grafik werden die Abweichungen zum Planansatz im Einzelnen dargestellt:



Rechenschaftsbericht Schmitten





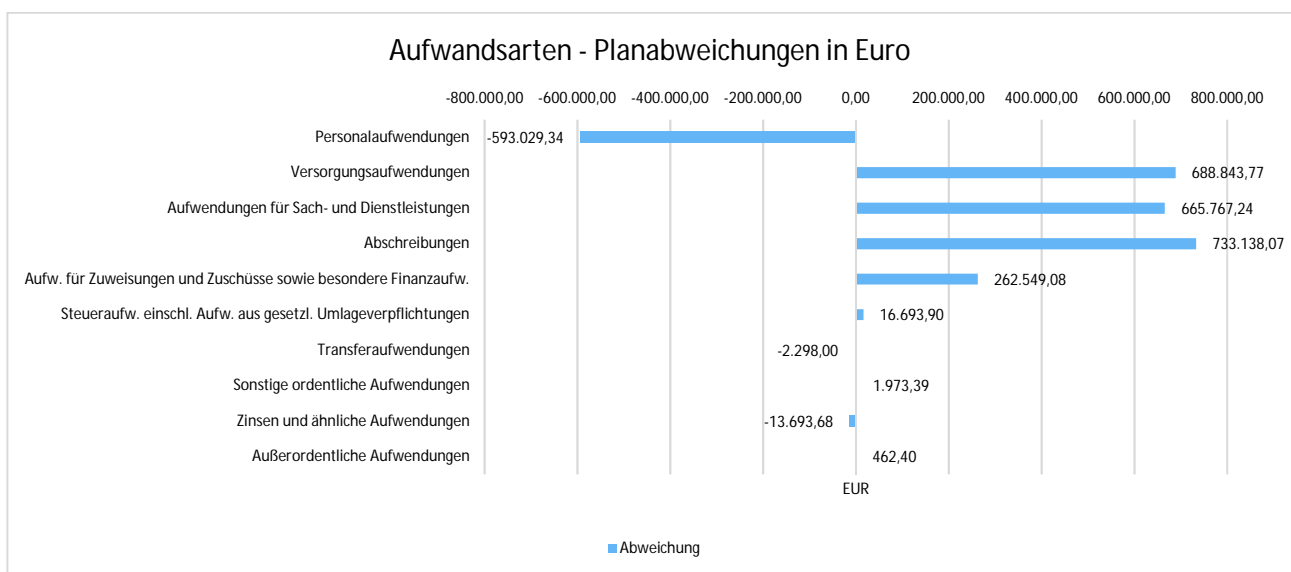
3.1.1.3 Aufwandslage

Die folgende Tabelle zeigt die einzelnen Aufwandsarten und deren Abweichung zum Vorjahresergebnis sowie zum Planansatz:

Aufwandsarten im Überblick

	Ergebnis 2020	Fortgeschr. Ansatz 2021	Ergebnis 2021	Vergleich fortg. Ansatz / Ergebnis 2021
Personalaufwendungen	3.813.916,24	4.596.950,00	4.003.920,66	-593.029,34 ↘
Versorgungsaufwendungen	830.731,65	364.122,00	1.052.965,77	688.843,77 ↗
Aufwendungen für Sach- und Dienstleistungen	4.624.239,08	4.969.847,00	5.635.614,24	665.767,24 ↗
Abschreibungen	1.356.442,84	1.268.667,70	2.001.805,77	733.138,07 ↗
Aufw. für Zuweisungen und Zuschüsse sowie besondere Finanzaufw.	3.948.349,16	3.590.761,00	3.853.310,08	262.549,08 ↗
Steueraufw. einschl. Aufw. aus gesetzl. Umlageverpflichtungen	7.707.820,02	7.821.255,00	7.837.948,90	16.693,90 →
Transferaufwendungen	731,50	3.000,00	702,00	-2.298,00 ↘
Sonstige ordentliche Aufwendungen	21.105,39	19.430,00	21.403,39	1.973,39 ↗
Ordentliche Aufwendungen	22.303.335,88	22.634.032,70	24.407.670,81	1.773.638,11 ↗
Zinsen und ähnliche Aufwendungen	275.203,61	264.100,00	250.406,32	-13.693,68 ↘
Außerordentliche Aufwendungen	15,80	--	462,40	462,40 ↗
Summe	22.578.555,29	22.898.132,70	24.658.539,53	1.760.406,83 ↗

Die Grafik veranschaulicht die Abweichungen der einzelnen Aufwandsarten vom Planansatz:





Die Gesamtaufwendungen verändern sich gegenüber dem Vorjahresergebnis um 2.079.984,24 Euro. Die Abweichung zum Haushaltsansatz beträgt 1.760.406,83 Euro.

Die ordentlichen Aufwendungen (ohne Finanzaufwendungen) weichen gegenüber dem Vorjahresergebnis um 2.104.334,93 Euro ab. Gegenüber dem Haushaltsplan beträgt die Abweichung der ordentlichen Aufwendungen 1.773.638,11 Euro.

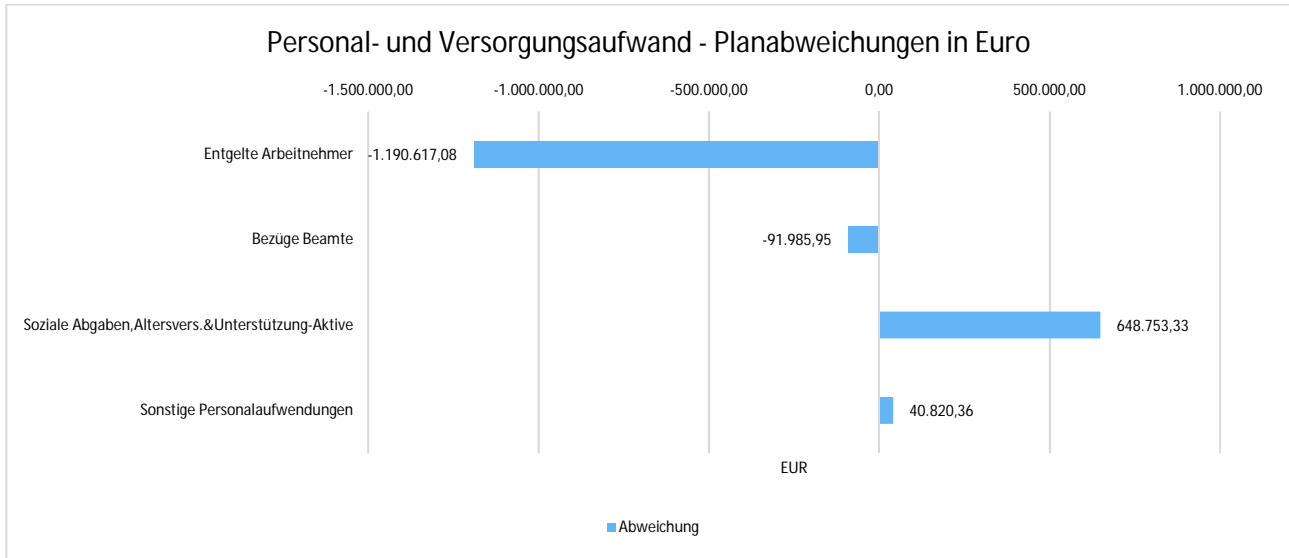
Personal- und Versorgungsaufwand

Die Personal- und Versorgungsaufwendungen werden im Folgenden nach einzelnen Positionen abgebildet, um die Veränderungen gegenüber dem Vorjahresergebnis und die Abweichungen von den Haushaltsansätzen differenziert beurteilen zu können:

Personal- und Versorgungsaufwand

	Ergebnis 2020	Fortgeschr. Ansatz 2021	Ergebnis 2021	Vergleich fortg. Ansatz / Ergebnis 2021
Entgelte Arbeitnehmer	2.947.866,83	4.332.700,00	3.142.082,92	-1.190.617,08 ↘
Bezüge Beamte	231.114,46	238.300,00	146.314,05	-91.985,95 ↘
Soziale Abgaben, Altersvers. & Unterstützung-Aktive	618.661,47	12.800,00	661.553,33	648.753,33 ↗
Sonstige Personalaufwendungen	16.273,48	13.150,00	53.970,36	40.820,36 ↗
Summe Personalaufwendungen	3.813.916,24	4.596.950,00	4.003.920,66	-593.029,34 ↘
Versorgungsaufwendungen	830.731,65	364.122,00	1.052.965,77	688.843,77 ↗

Die Grafik zeigt die Abweichungen gegenüber den Planansätzen:



Sach- und Dienstleistungsaufwand sowie Abschreibungen

Der Sach- und Dienstleistungsaufwand (ohne Abschreibungen) beläuft sich insgesamt auf 5.635.614,24 Euro. Gegenüber dem Vorjahresergebnis verändert er sich um 1.011.375,16 Euro. Die Abweichung von der Haushaltsplanung beträgt 665.767,24 Euro.

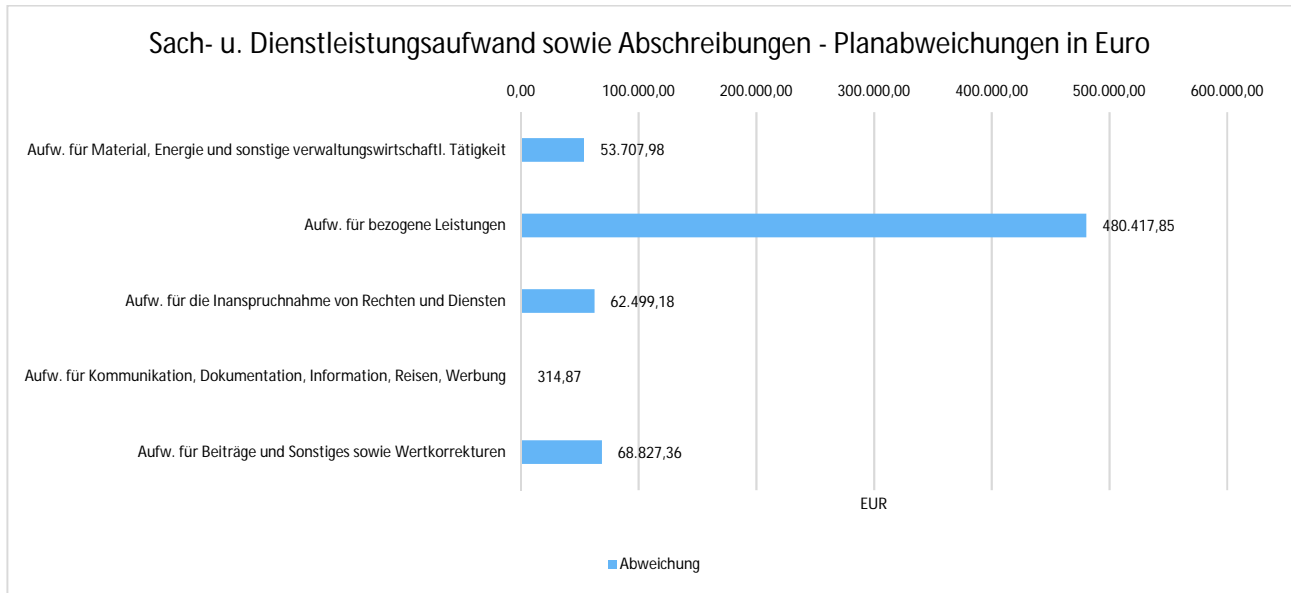
Nachfolgend wird der Sach- und Dienstleistungsaufwand nach einzelnen Positionen differenziert dargestellt, wobei in diesem Sachzusammenhang auch die Abschreibungen abgebildet werden:

Sach- und Dienstleistungsaufwand, Abschreibungen

	Ergebnis 2020	Fortgeschr. Ansatz 2021	Ergebnis 2021	Vergleich fortg. Ansatz / Ergebnis 2021
Aufw. für Material, Energie und sonstige verwaltungswirtschaftl. Tätigkeit	1.266.269,54	1.313.090,00	1.366.797,98	53.707,98 ↗
Aufw. für bezogene Leistungen	2.438.040,58	2.710.850,00	3.191.267,85	480.417,85 ↗
Aufw. für die Inanspruchnahme von Rechten und Diensten	423.891,16	417.892,00	480.391,18	62.499,18 ↗
Aufw. für Kommunikation, Dokumentation, Information, Reisen, Werbung	264.310,87	313.460,00	313.774,87	314,87 →
Aufw. für Beiträge und Sonstiges sowie Wertkorrekturen	231.726,93	214.555,00	283.382,36	68.827,36 ↗
Aufwendungen für Sach- und Dienstleistungen gesamt	4.624.239,08	4.969.847,00	5.635.614,24	665.767,24 ↗



Die Grafik zeigt die Abweichungen vom Planansatz in Euro:



Zuweisungen, Umlagen und Transferaufwendungen

Neben den Personalaufwendungen und dem Aufwand für Sach- und Dienstleistungen stellen die Zuweisungen, Umlagen und Transferaufwendungen eine gewichtige Aufwandsart dar.

Die Aufwendungen in Höhe von 11.691.960,98 Euro weichen vom Vorjahresergebnis um 35.060,30 Euro und von den Planansätzen des Haushaltsjahres um 276.944,98 Euro ab.

In der folgenden Tabelle sind die einzelnen Aufwandspositionen differenziert dargestellt:

Transferaufwendungen

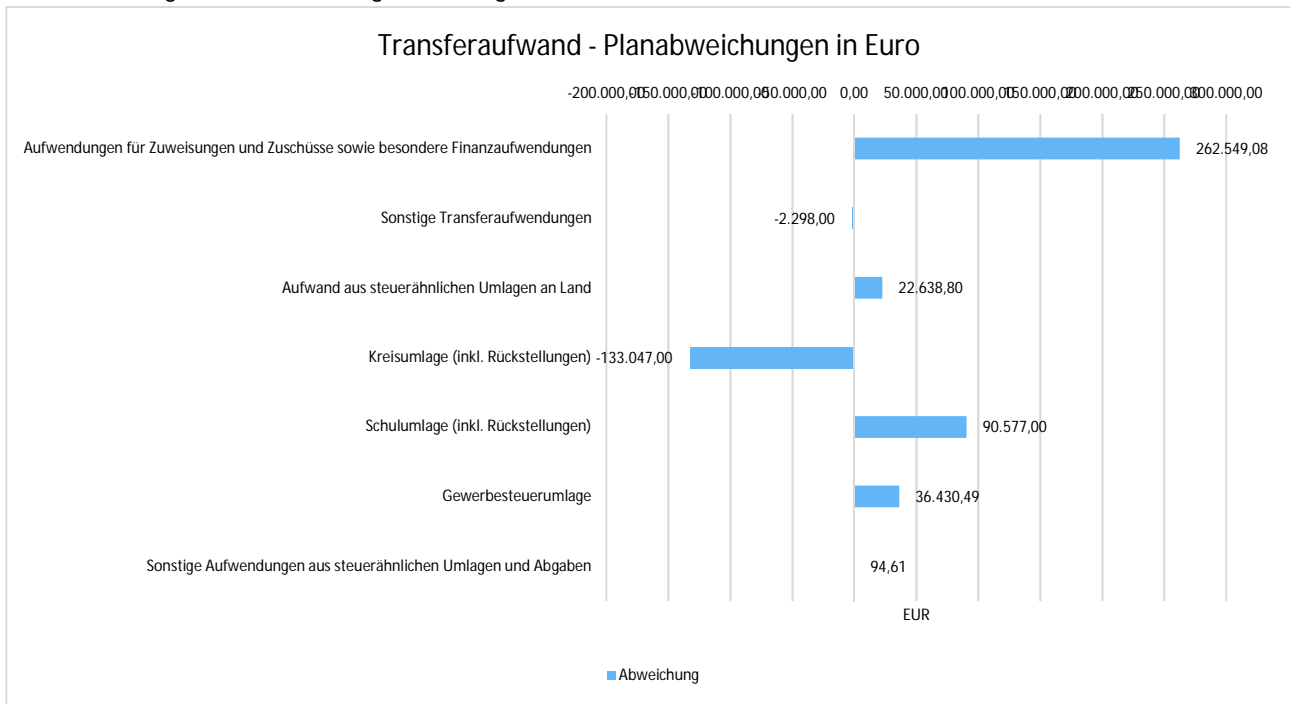
	Ergebnis 2020	Fortgeschr. Ansatz 2021	Ergebnis 2021	Vergleich fortg. Ansatz / Ergebnis 2021
Aufwendungen für Zuweisungen und Zuschüsse sowie besondere Finanzaufwendungen	3.948.349,16	3.590.761,00	3.853.310,08	262.549,08 ↗
Sonstige Transferaufwendungen	731,50	3.000,00	702,00	-2.298,00 ↘
Aufwand aus steuerähnlichen Umlagen an Land	115.315,78	116.605,00	139.243,80	22.638,80 ↗
Kreisumlage (inkl. Rückstellungen)	4.916.171,00	4.989.300,00	4.856.253,00	-133.047,00 ↘
Schulumlage (inkl. Rückstellungen)	2.448.063,00	2.484.500,00	2.575.077,00	90.577,00 ↗
Gewerbesteuerumlage	185.565,63	187.640,00	224.070,49	36.430,49 ↗



Rechenschaftsbericht Schmitten

	Ergebnis 2020	Fortgeschr. Ansatz 2021	Ergebnis 2021	Vergleich fortg. Ansatz / Ergebnis 2021
Sonstige Aufwendungen aus steuerähnlichen Umlagen und Abgaben	42.704,61	43.210,00	43.304,61	94,61 →
Summe der Transferaufwendungen	11.656.900,68	11.415.016,00	11.691.960,98	276.944,98 ↗

Die Grafik zeigt die Abweichungen des Ergebnisses von den Planansätzen:



Aufwandsseitig sind neben den Personal - und Sachaufwendungen die Transferaufwendungen von Bedeutung. Von besonderem Interesse sind hier die Entwicklungen bei den Umlagezahlungen an Gemeindeverbände sowie bei den Sozialtransfers. Zu den sonstigen Transferzahlungen zählen unter anderem die Steuerbeteiligungen (Gewerbesteuerumlage, Finanzierungsbeteiligung - Fonds Deutsche Einheit) sowie die Zuweisungen und Zuschüsse für laufende Zwecke.

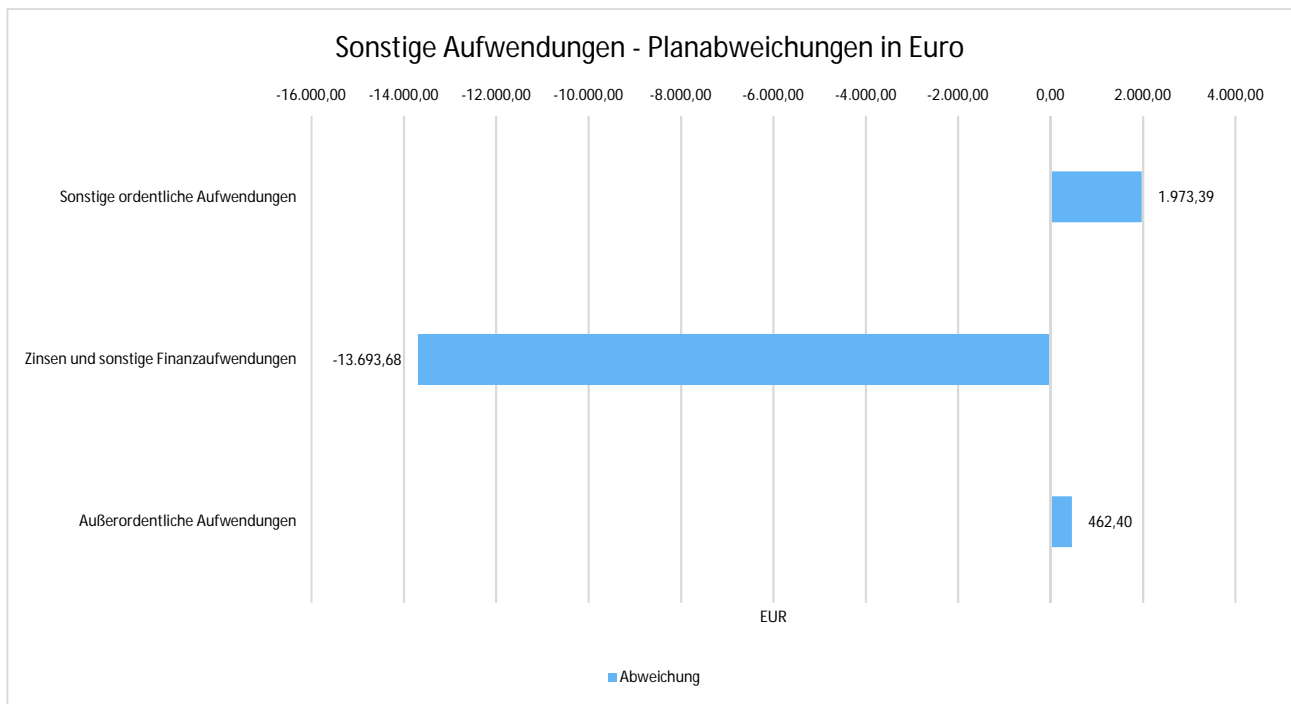


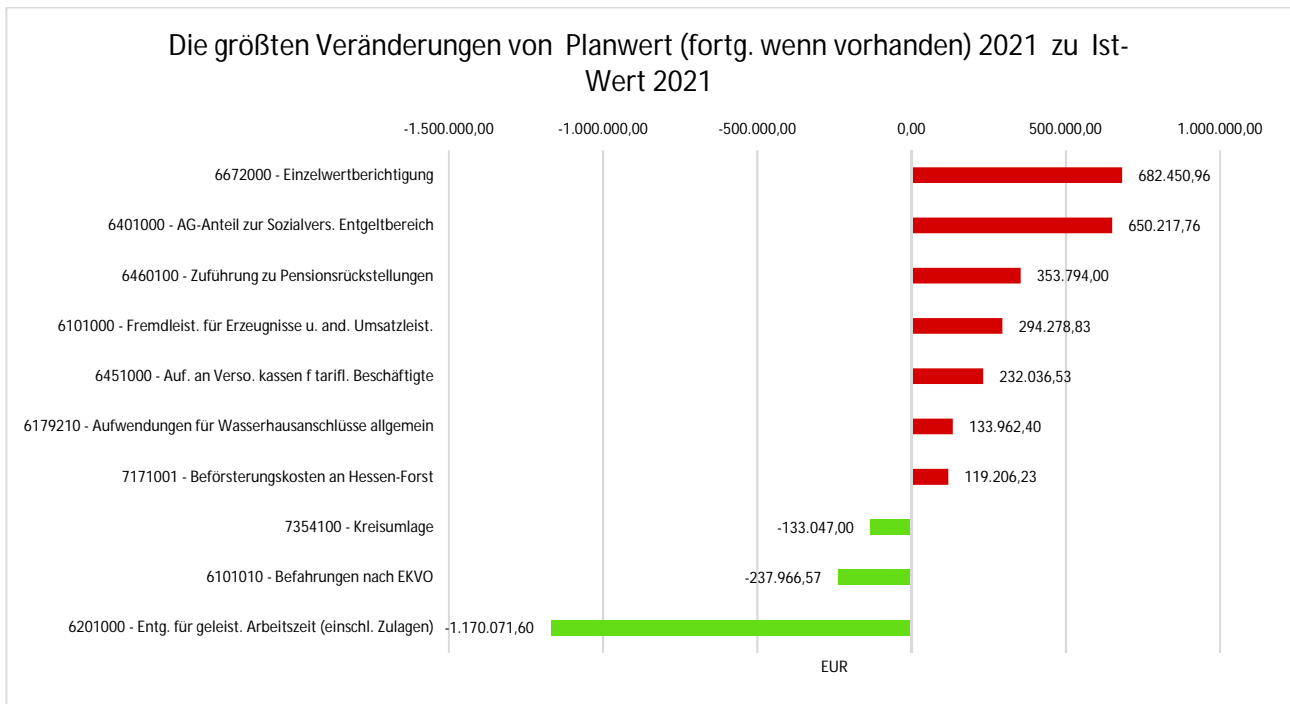
Sonstige Aufwendungen

Nachfolgend werden die übrigen Aufwandsarten im Vergleich zum Vorjahresergebnis sowie zum Haushaltsplan abgebildet:

	Ergebnis 2020	Fortgeschr. Ansatz 2021	Ergebnis 2021	Vergleich fortg. Ansatz / Ergebnis 2021
Sonstige ordentliche Aufwendungen	21.105,39	19.430,00	21.403,39	1.973,39 ↗
Zinsen und sonstige Finanzaufwendungen	275.203,61	264.100,00	250.406,32	-13.693,68 ↘
Außerordentliche Aufwendungen	15,80	--	462,40	462,40 ↗
Summe der Zinsen und sonstigen Finanzaufwendungen	296.324,80	283.530,00	272.272,11	-11.257,89 ↘

Die Abweichungen zum Planansatz stellen sich wie folgt dar:





3.1.1.3.1 Personal- und Versorgungsaufwendungen

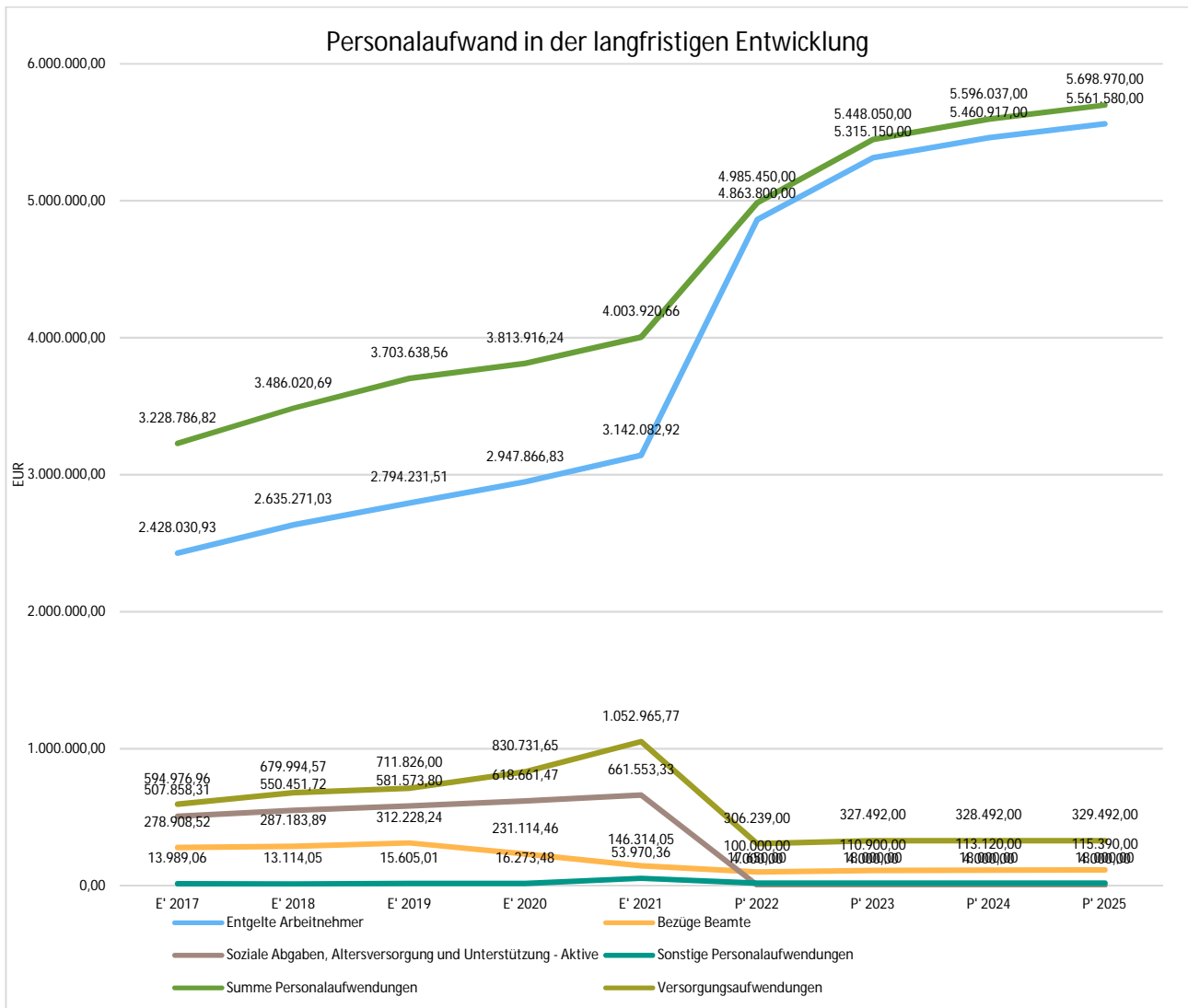
Die Entwicklung der Personalaufwendungen stellt sich im Beobachtungszeitraum wie folgt dar:

Personalaufwand

	E' 2020	E' 2021	P' 2022	P' 2023	P' 2024
Entgelte Arbeitnehmer	2.947.867	3.142.083	4.863.800	5.315.150	5.460.917
Bezüge Beamte	231.114	146.314	100.000	110.900	113.120
Soziale Abgaben, Altersversorgung und Unterstützung - Aktive	618.661	661.553	4.000	4.000	4.000
Sonstige Personalaufwendungen	16.273	53.970	17.650	18.000	18.000
Summe Personalaufwendungen	3.813.916	4.003.921	4.985.450	5.448.050	5.596.037
Versorgungsaufwendungen	830.732	1.052.966	306.239	327.492	328.492



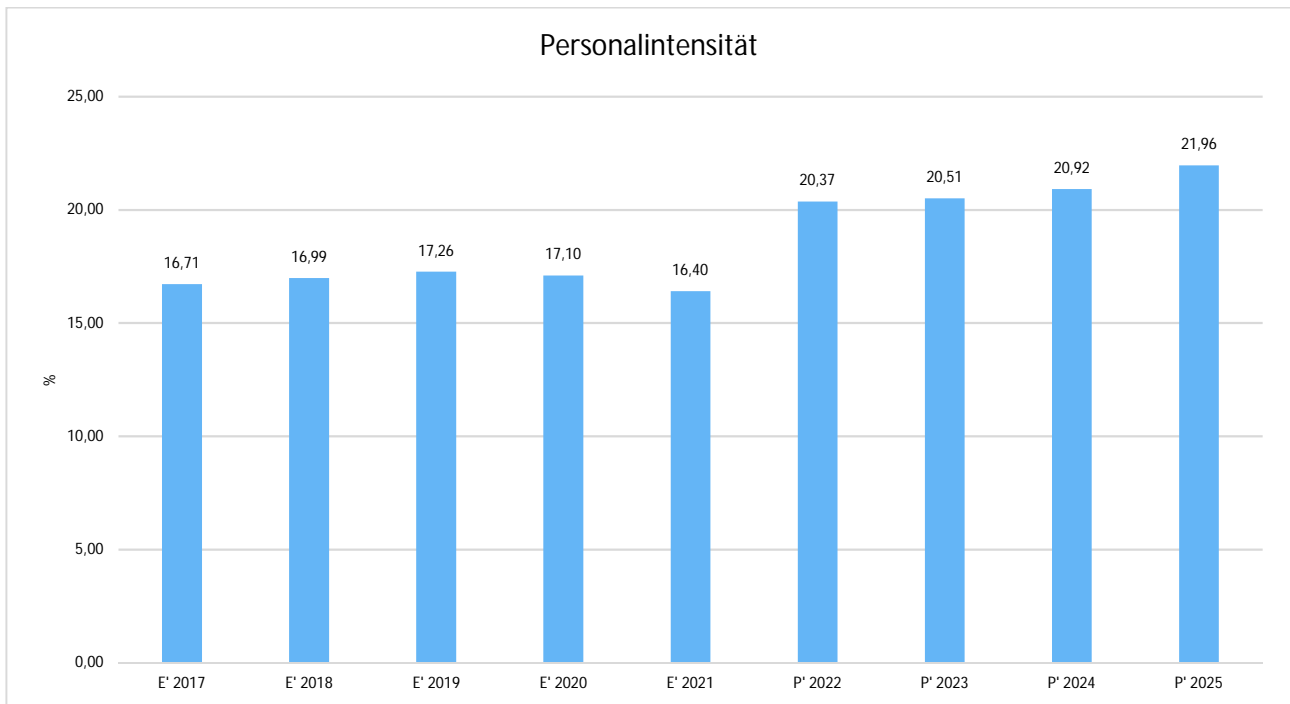
Rechenschaftsbericht Schmittgen



Personalintensität

Die Personalintensität bildet den prozentualen Anteil der Personalaufwendungen an den ordentlichen Aufwendungen insgesamt ab.

Sie ist ein Indikator dafür, welches Gewicht die Personalaufwendungen innerhalb des ordentlichen Aufwandes haben.



3.1.1.3.2 Aufwendungen für Sach- und Dienstleistungen

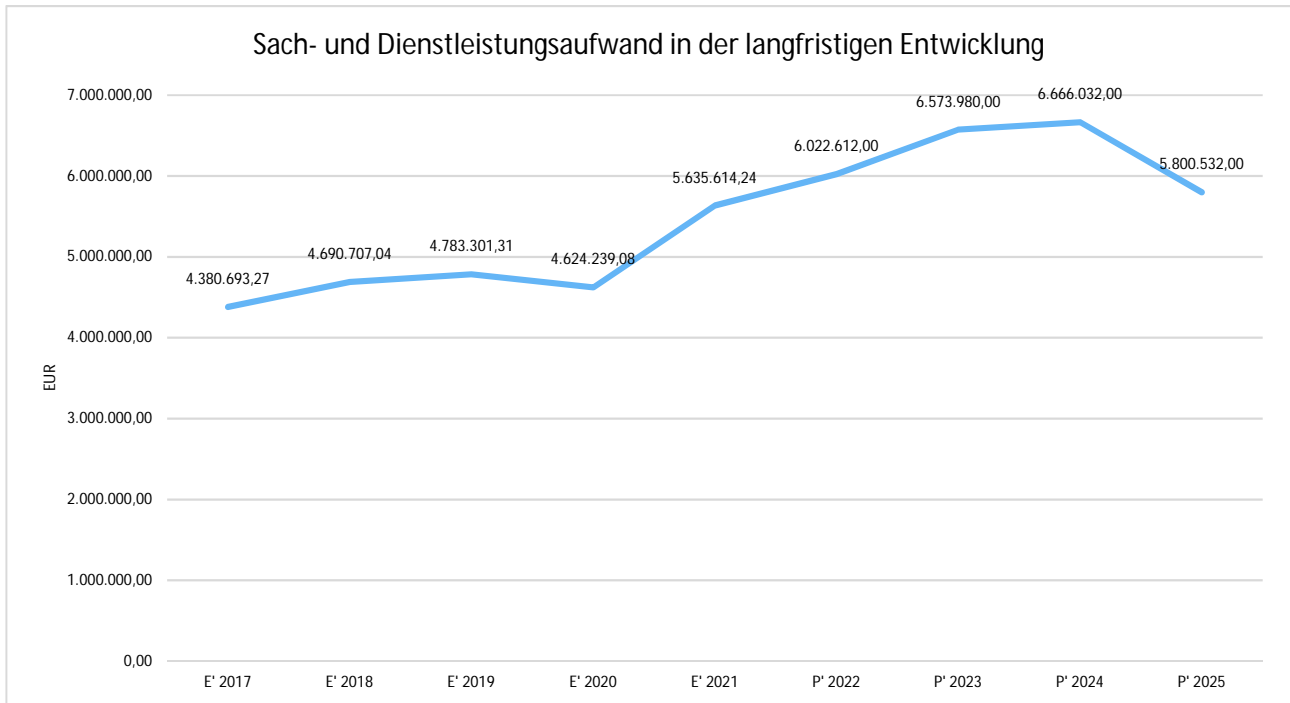
Die Entwicklung der Sach- und Dienstleistungen im Zeitverlauf ist den folgenden Aufstellungen zu entnehmen:

Entwicklung des Aufwandes für Sach- und Dienstleistungen

	E' 2020	E' 2021	P' 2022	P' 2023	P' 2024
Aufwendungen für Sach- und Dienstleistungen	4.624.239	5.635.614	6.022.612	6.573.980	6.666.032
davon Aufw. für Material, Energie und sonstige verwaltungswirtschaftliche Tätigkeit	1.266.270	1.366.798	1.480.200	1.587.668	1.527.070
davon Aufw. für bezogene Leistungen	2.438.041	3.191.268	3.576.300	3.764.200	3.962.200
davon Aufw. für die Inanspruchnahme von Rechten und Diensten	423.891	480.391	426.137	609.038	569.888
davon Aufw. für Kommunikation, Dokumentation, Information, Reisen, Werbung	264.311	313.775	321.370	390.340	384.140
davon Aufw. für Beiträge und Sonstiges sowie Wertkorrekturen	231.727	283.382	218.605	222.734	222.734

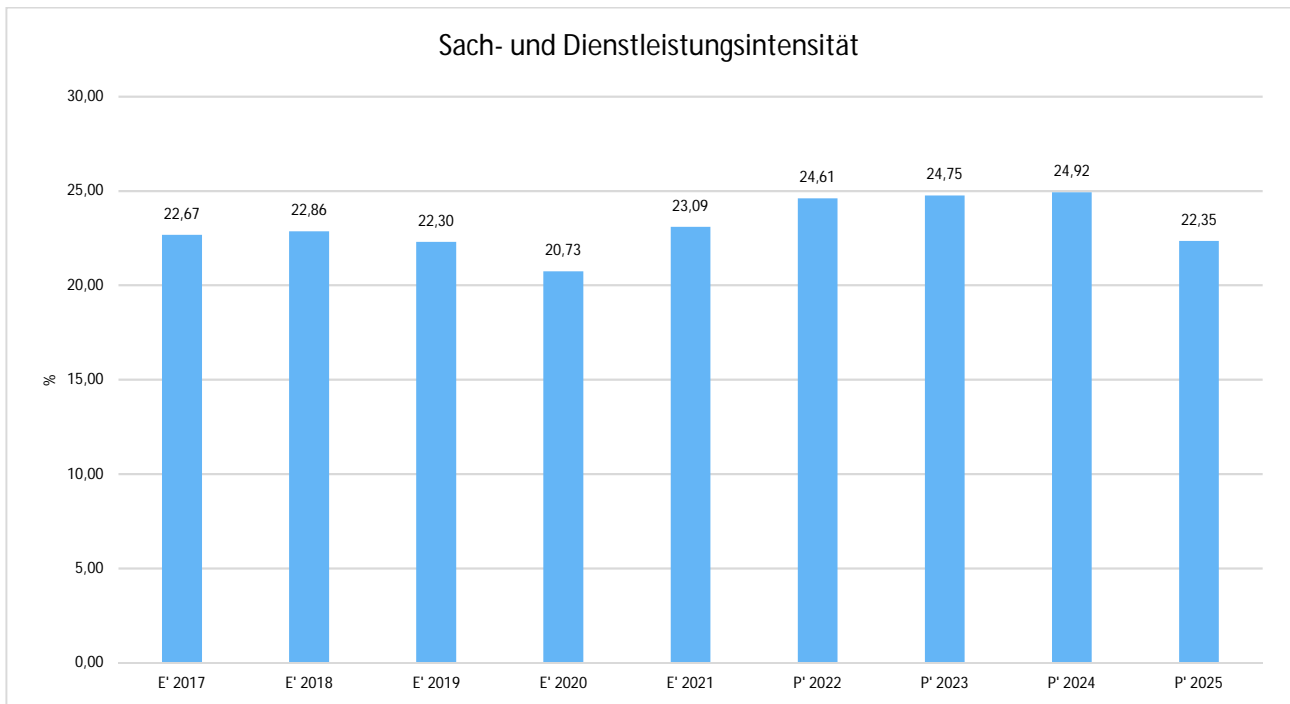


Sach- und Dienstleistungsaufwand in der langfristigen Entwicklung



Sach- und Dienstleistungsintensität

Die Sach- und Dienstleistungsintensität lässt erkennen, in welchem Ausmaß sich eine Kommune für die Inanspruchnahme von Leistungen Dritter entschieden hat. Sie ist damit das Gegenstück zur Personalintensität. Die Sach- und Dienstleistungsintensität zeigt an, wie hoch der prozentuale Anteil der Aufwendungen für Sach- und Dienstleistungen (ohne besondere Aufwendungen für Beschäftigte) vom ordentlichen Aufwand ist.



3.1.1.3.3 Transferaufwendungen

Aufwandsseitig sind neben den Personal- und Sachaufwendungen die Transferaufwendungen von Bedeutung. Von besonderem Interesse sind hier die Entwicklungen bei den Umlagezahlungen an Gemeindeverbände sowie bei den Sozialtransfers. Zu den sonstigen Transferzahlungen zählen u.a. die Steuerbeteiligungen (Gewerbesteuerumlage, Finanzierungsbeteiligung Fonds Deutsche Einheit) sowie die Zuweisungen und Zuschüsse für laufende Zwecke.

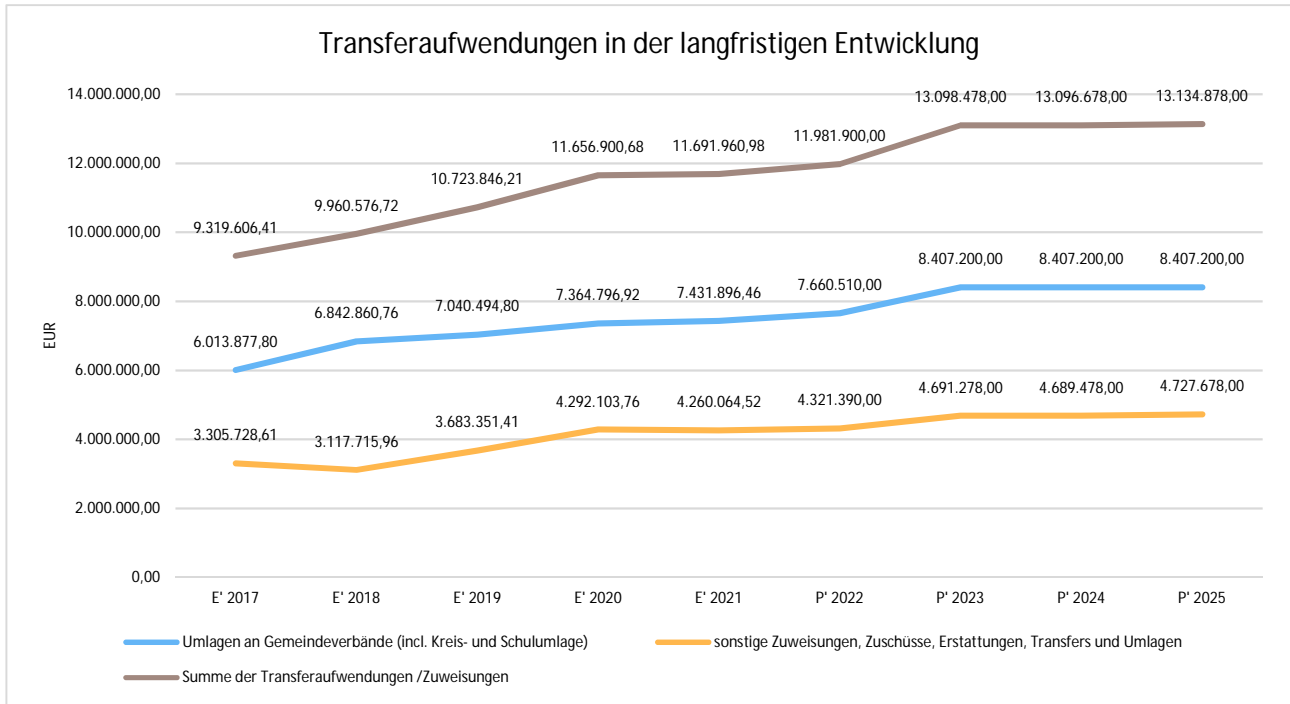
Nachfolgend ist die Entwicklung der wichtigsten Positionen abzulesen:

Entwicklung der Transferaufwendungen

	E' 2020	E' 2021	P' 2022	P' 2023	P' 2024
Umlagen an Gemeindeverbände (incl. Kreis- und Schulumlage)	7.364.797	7.431.896	7.660.510	8.407.200	8.407.200
sonstige Zuweisungen, Zuschüsse, Erstattungen, Transfers und Umlagen	4.292.104	4.260.065	4.321.390	4.691.278	4.689.478
Summe der Transferaufwendungen /Zuweisungen	11.656.901	11.691.961	11.981.900	13.098.478	13.096.678



Transferaufwendungen in der langfristigen Entwicklung



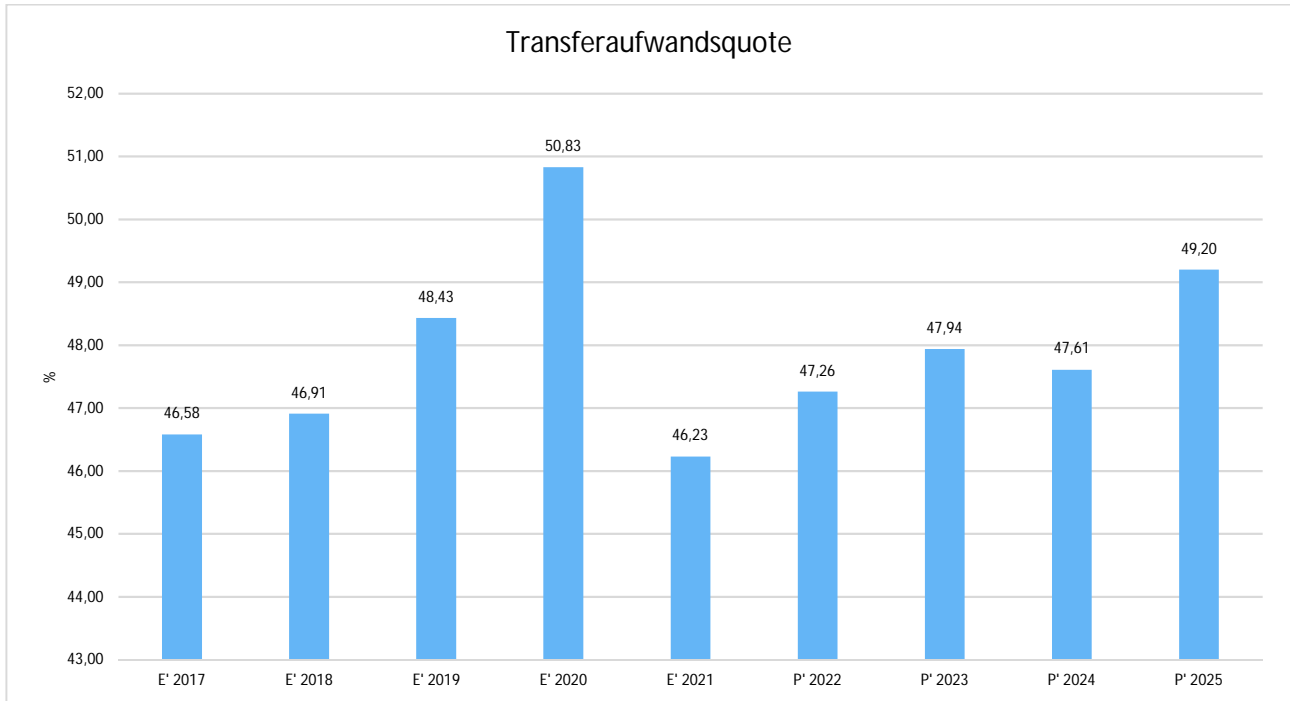
Transferaufwandsquote

Die Transferaufwandsquote stellt die Transferaufwendungen aus gesetzlichen Umlageverpflichtungen, Zuweisungen und Transferleistungen ins Verhältnis zu den ordentlichen Aufwendungen (Angabe in %). Die sonstigen Erstattungen (Hauptkonto 717) bleiben hierbei unberücksichtigt.

Die Kennzahl ist damit ein Indikator dafür, wie hoch der kommunale Haushalt durch Transferaufwendungen im weiteren Sinne belastet wird.



Rechenschaftsbericht Schmittlen





3.1.2 Finanzrechnung

3.1.2.1 Allgemeine Entwicklung

Nachstehend ist der Finanzhaushalt im Vergleich zu den Ergebnissen des Vorjahres sowie zu den Planungen ersichtlich:

Finanzhaushalt / Finanzrechnung

	Ergebnis 2020	Fortgeschr. Ansatz 2021	Ergebnis 2021	Vergleich fortg. Ansatz / Ergebnis 2021
09 - Einzahlungen aus laufender Verwaltungstätigkeit	22.223.891,87	22.366.720,00	24.136.333,81	1.769.613,81 ↗
18 - Auszahlungen aus laufender Verwaltungstätigkeit	20.968.315,59	21.493.293,00	21.958.891,44	465.598,44 ↘
19 - Saldo aus laufender Verwaltungstätigkeit	1.255.576,28	873.427,00	2.177.442,37	1.304.015,37 ↗
23 - Einzahlungen aus Investitionstätigkeit	595.212,89	471.000,00	443.635,97	-27.364,03 ↘
28 - Auszahlungen aus Investitionstätigkeit	2.111.591,89	2.855.783,40	1.616.149,17	-1.239.634,23 ↘
29 - Saldo aus Investitionstätigkeit	-1.516.379,00	-2.384.783,40	-1.172.513,20	1.212.270,20 ↗
30 - Zahlungsmittelüberschuss/-bedarf (laufende Verwaltungs- und Investitionstätigkeit)	-260.802,72	-1.511.356,40	1.004.929,17	2.516.285,57 ↗
31 - Einzahlungen aus der Aufnahme von Krediten und wirtschaftlich vergleichbaren Vorgängen für Investitionen	980.000,00	1.497.000,00	--	-1.497.000,00 ↘
32 - Auszahlungen für die Tilgung von Krediten und wirtschaftlich vergleichbaren Vorgängen für Investitionen	674.535,37	798.676,00	825.965,30	27.289,30 ↘
33 - Saldo aus Finanzierungstätigkeit	305.464,63	698.324,00	-825.965,30	-1.524.289,30 ↘
37 - Finanzmittelüberschuss / Finanzmittelbedarf aus haushaltsunwirksamen Vorgängen	169.726,93	--	-267.894,47	-267.894,47 ↘
39 - Finanzmittelüberschuss / Finanzmittelbedarf des Haushaltsjahres	214.388,84	-813.032,40	-88.930,60	724.101,80 ↗



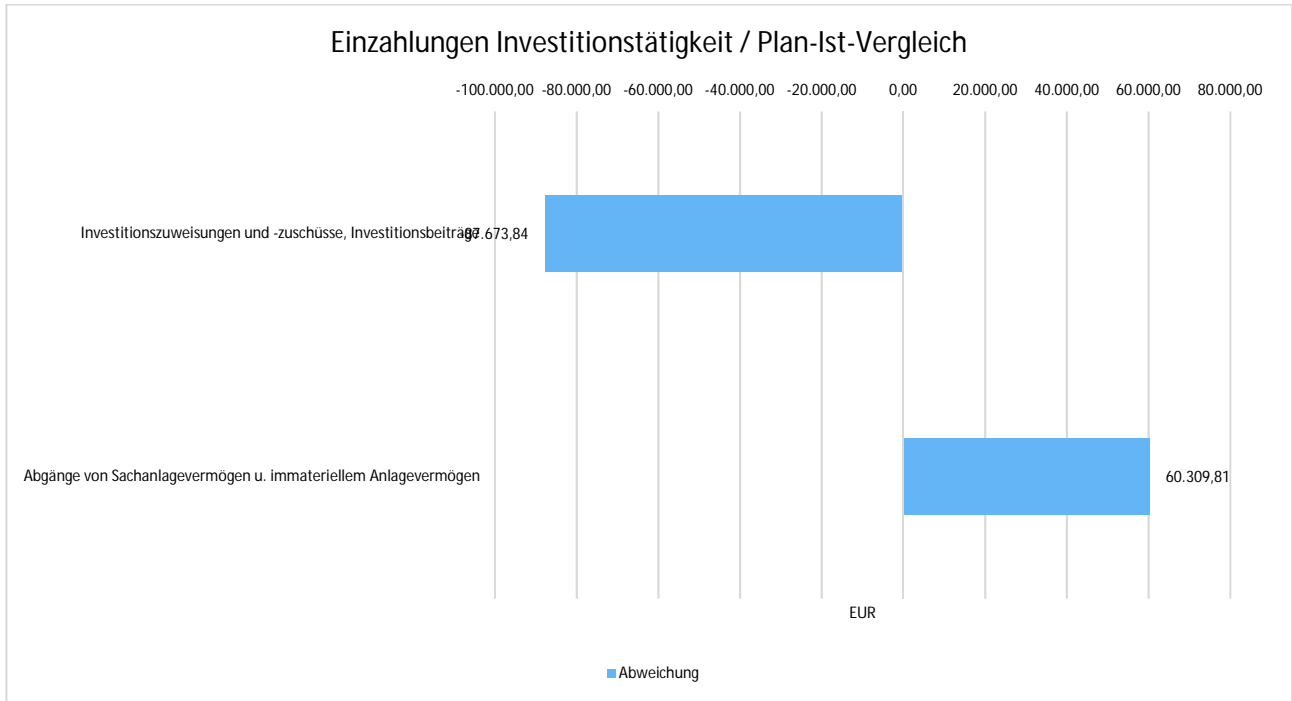
3.1.2.2 Investitionstätigkeit

Im Rahmen der Finanzrechnung ist insbesondere die kommunale Investitionstätigkeit von Bedeutung. Im folgenden wird ersichtlich, wie sich die Ein- und Auszahlungen der Investitionstätigkeit insbesondere im Vergleich zur Haushaltsplanung darstellen.

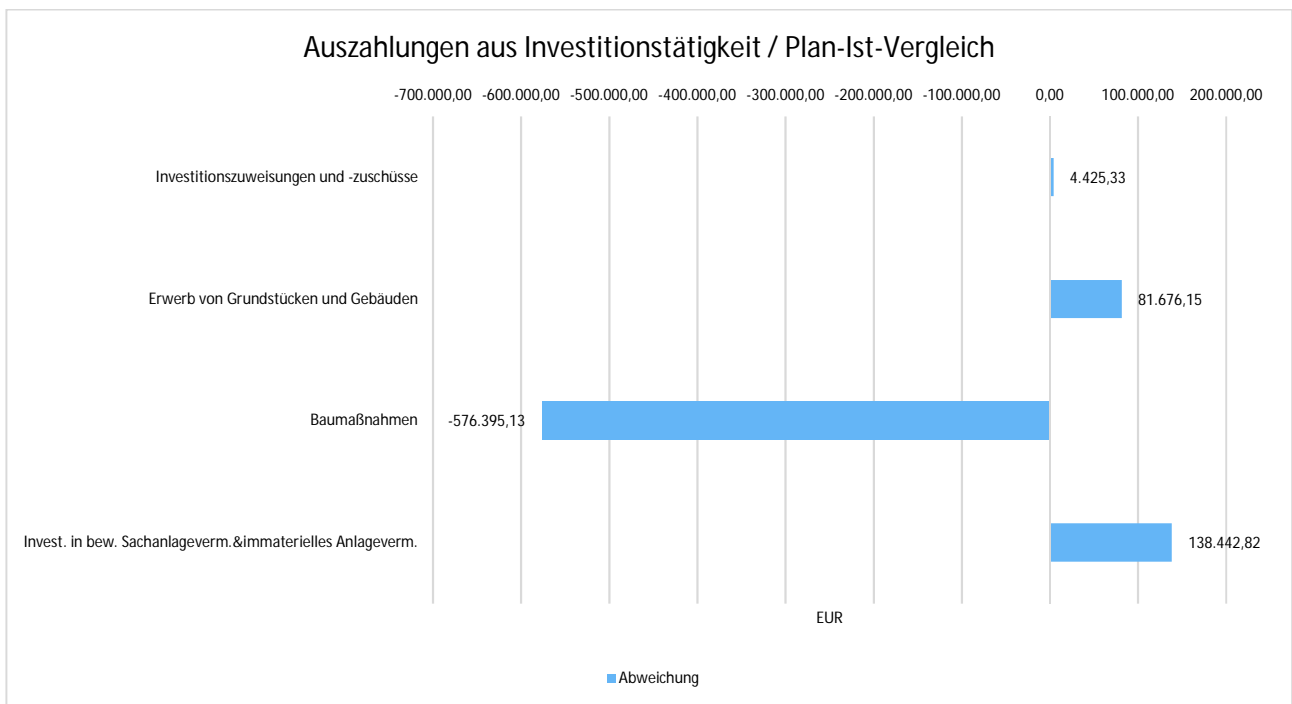
Investitionstätigkeit

	Ergebnis 2020	Fortgeschr. Ansatz 2021	Ergebnis 2021	Vergleich fortg. Ansatz / Ergebnis 2021
Einzahlungen aus Investitionszuweisungen und -zuschüssen sowie Investitionsbeiträgen	594.712,89	471.000,00	383.326,16	-87.673,84 ↘
Einzahlungen aus Abgängen von Sachanlagevermögen und immateriellem Anlagevermögen	500,00	--	60.309,81	60.309,81 ↗
Summe Einzahlungen aus Investitionstätigkeit	595.212,89	471.000,00	443.635,97	-27.364,03 ↘
Auszahlungen für Investitionszuweisungen und -zuschüsse	100.000,00	100.000,00	104.425,33	4.425,33 ↗
Auszahlungen für den Erwerb von Grundstücken und Gebäuden	253.730,35	0,00	81.676,15	81.676,15 ↗
Auszahlungen für Baumaßnahmen	1.627.523,46	2.755.783,40	1.291.604,87	-1.464.178,53 ↘
Auszahlungen für Investitionen in bewegliches Sachanlagevermögen und immaterielles Anlagevermögen	130.338,08	0,00	138.442,82	138.442,82 ↗
Summe Auszahlungen aus Investitionstätigkeit	2.111.591,89	2.855.783,40	1.616.149,17	-1.239.634,23 ↘
Saldo aus Investitionstätigkeit	-1.516.379,00	-2.384.783,40	-1.172.513,20	1.212.270,20 ↗

Einzahlungen aus Investitionstätigkeit im Plan-Ist-Vergleich



Auszahlungen Investitionstätigkeit im Plan-Ist-Vergleich





3.2 Teilhaushalte

Budget und wesentliche Plan-Ist-Abweichungen

Die Budgetierung der Gemeinde Schmittlen wurde bereits im kameralen Haushalt eingeführt und im doppelten Haushalt fortgeführt.

Nach den Bestimmungen des § 4 GemHVO-Doppik bildet jeder Teilhaushalt ein Budget und ist einem bestimmten Verantwortungsbereich (hier: Fachdienst) zuzuordnen. Grundsätzliche Regelungen sind in der Haushaltssatzung 2021 verankert sowie den Vorbemerkungen des Vorberichts zum Haushalt 2021 beigefügt und von der Gemeindevertretung beschlossen.

Der Jahresabschluss weist gegenüber der Veranschlagung eine Verbesserung um EUR 493.747,79 aus.

Die Personalausgaben gehören nicht zum Budget der Produktverantwortlichen. Sie sind gegenseitig deckungsfähig.

Zu den Teilhaushaltsergebnissen (ohne Berücksichtigung innerer Verrechnungen) werden folgende Erläuterungen gegeben:

Produktbereich 01 - Innere Verwaltung	Plan 2021	Ist 2021	Abweichung
Ordentliches Ergebnis	-3.114.105,83	-3.656.961,31	-542.855,48 ↘

Erläuterung zur Plan-Ist-Abweichung

Die Überschreitung begründet sich durch die gesetzlich vorgegebene Zuführung/Auflösung bei den Beihilfe- und Pensionsrückstellungen. Ein weiterer Punkt sind die Mehrausgaben für Hygieneartikel und Schutzmaßnahmen für die Bediensteten im Zusammenhang mit der Coronapandemie sowie in den gemeindlichen Einrichtungen. Im Bereich des Bauhofparks sind höhere Instandhaltungskosten angefallen.

Produktbereich 02 - Sicherheit und Ordnung	Plan 2021	Ist 2021	Abweichung
Ordentliches Ergebnis	-669.273,34	-641.454,23	27.819,11 ↗

Erläuterung zur Plan-Ist-Abweichung

Die Unterschreitung begründet sich durch Wenigerausgaben in den Personalkosten.

Produktbereich 05 - Soziale Leistungen	Plan 2021	Ist 2021	Abweichung
Ordentliches Ergebnis	-176.323,00	-176.565,86	-242,86 ↘

Erläuterung zur Plan-Ist-Abweichung

im Aktuellen Haushaltsjahr ergibt sich keine wesentliche Veränderung gegenüber dem Vorjahr.



Rechenschaftsbericht Schmittener Freibad

Produktbereich 06 - Kinder-/Jugend- und Familienhilfe	Plan 2021	Ist 2021	Abweichung
Ordentliches Ergebnis	-2.246.073,00	-1.819.635,72	426.437,28 ↗

Erläuterung zur Plan-Ist-Abweichung

Die Unterschreitung beruht im Wesentlichen auf der Kostenerstattung bei den kath. Kindertagesstätten gemäß Betriebskostenabrechnung 2021 sowie Wenigerausgaben bei den Personalkosten und den Sach- und Dienstleistungen. Dennoch Ist- und bleibt der Produktbereich 06 einer der größten Kostenblöcke auch für die zukünftigen Haushaltsjahre.

Produktbereich 08 - Sportförderung	Plan 2021	Ist 2021	Abweichung
Ordentliches Ergebnis	-414.504,10	-420.056,46	-5.552,36 ↘

Erläuterung zur Plan-Ist-Abweichung

Aufgrund der Coronapandemie musste eine max. Anzahl an Besuchern für das Schmittener Freibad festgelegt werden. Entsprechend haben sich die Umsatzerlöse für das Freibad halbiert.

Produktbereich 10 - Bauen und Wohnen	Plan 2021	Ist 2021	Abweichung
Ordentliches Ergebnis	-175.667,46	-158.839,16	16.828,30 ↗

Erläuterung zur Plan-Ist-Abweichung

Die Unterschreitung begründet sich im Wesentlichen durch höhere Erträge aus Zuweisungen sowie geringere Ausgaben bei den Personalkosten und Sach- und Dienstleistungen.

Produktbereich 11 - Ver- und Entsorgung	Plan 2021	Ist 2021	Abweichung
Ordentliches Ergebnis	225.510,69	160.858,04	-64.652,65 ↘

Erläuterung zur Plan-Ist-Abweichung

Wesentliche Plan-/ Ist - Abweichungen gibt es auf der Ertragsseite und auf der Aufwandsseite. Es wurden nicht in geplanter Höhe Zuschüsse und Erträge aus Auflösung von Sonderposten erzielt. Demgegenüber stehen höhere Aufwendungen bei den Sach- und Dienstleistungen.

Produktbereich 12 - Verkehrsflächen und -anlagen/ÖPNV	Plan 2021	Ist 2021	Abweichung
Ordentliches Ergebnis	-829.646,66	-924.624,91	-94.978,25 ↘



Erläuterung zur Plan-Ist-Abweichung

Die Unterschreitung beruht im Wesentlichen auf Wenigerausgaben für die anfallenden Niederschlagsgebühren der gemeindlichen Straßenentwässerung sowie Instandhaltungsmaßnahmen der Straße.

Produktbereich 13 - Natur- und Landschaftspflege	Plan 2021	Ist 2021	Abweichung
Ordentliches Ergebnis	-63.146,00	891.251,91	954.397,91 ↗

Erläuterung zur Plan-Ist-Abweichung

Die enorme Abweichung resultiert aus den Mehreinnahmen aus Holzverkäufen und entsprechenden Zuweisungen und Zuschüssen.

Produktbereich 15 - Wirtschaft und Tourismus	Plan 2021	Ist 2021	Abweichung
Ordentliches Ergebnis	-73.510,00	-67.124,06	6.385,94 ↗

Erläuterung zur Plan-Ist-Abweichung

Die Unterschreitung beruht im Wesentlichen auf Wenigerausgaben bei den Sach- und Dienstleistungen.

Produktbereich 16 - Allgemeine Finanzwirtschaft	Plan 2021	Ist 2021	Abweichung
Ordentliches Ergebnis	8.084.986,00	7.773.206,07	-311.779,93 ↘

Erläuterung zur Plan-Ist-Abweichung

Die Unterschreitung ergibt sich im Wesentlichen aus geringeren Einkommensteueranteilen.



4 Vermögens- und Schuldenlage

Die Bilanz gibt die Vermögenssituation einer Kommune zum Stichtag wieder. Aus der folgenden Bilanzabbildung kann die Entwicklung der Bilanzwerte im Vergleich zum Vorjahr sowie die jeweiligen Anteile der Bilanzpositionen an der Bilanzsumme abgelesen werden.

Bilanz im Jahresvergleich

Bilanzposition	31.12.2021	31.12.2020	Veränderung
1 - Anlagevermögen	50.828.674	51.042.158	-213.484 →
1.1 - Immaterielle Vermögensgegenstände	1.753.120	1.800.157	-47.037 ↘
1.2 - Sachanlagen	48.525.494	48.691.942	-166.447 →
1.3 - Finanzanlagen	550.060	550.060	0 →
1.4 - Sparkassenrechtliche Sonderbeziehungen	0	0	0 →
2 - Umlaufvermögen	3.134.970	3.432.867	-297.897 ↘
2.1 - Vorräte einschl. Roh-, Hilfs- und Betriebsstoffe	0	0	0 →
2.2 - Fertige und unfertige Erzeugnisse, Leistungen, Waren	0	0	0 →
2.3 - Forderungen und sonstige Vermögensgegenstände	1.473.584	1.682.550	-208.966 ↘
2.4 - Flüssige Mittel	1.661.386	1.750.317	-88.931 ↘
3 - Aktive Rechnungsabgrenzungsposten	5.080	14.958	-9.878 ↘
4 - Nicht durch Eigenkapital gedeckter Fehlbetrag	0	0	0 →
Aktiva	53.968.724	54.489.983	-521.259 →
1 - Eigenkapital	19.550.124	18.508.129	1.041.995 ↗
1.1 - Netto-Position	14.158.378	14.158.378	0 →
1.2 - Rücklagen, Sonderrücklagen, Stiftungskapital	4.349.751	4.349.751	0 →
1.3 - Ergebnisverwendung	1.041.995	0	1.041.995 ↗
1.3.1 - Ergebnisvortrag	0	0	0 →
1.3.2 - Jahresüberschuss / Jahresfehlbetrag	1.041.995	0	1.041.995 ↗
2 - Sonderposten	14.074.244	14.691.351	-617.107 ↘
2.1 - SoPo für erhaltene Investitionszuweisungen, -zuschüsse und Investitionsbeiträge	13.446.971	13.732.000	-285.029 ↘
2.2 - Sonderposten für den Gebührenaussgleich	0	0	0 →



Rechenschaftsbericht Schmittlen

Bilanzposition	31.12.2021	31.12.2020	Veränderung
2.3 - Sonderposten für Umlagen nach § 50 Abs. 3 HFAG	437.353	352.085	85.268 ↗
2.4 - Sonstige Sonderposten	189.921	607.266	-417.345 ↘
3 - Rückstellungen	7.460.310	6.930.631	529.679 ↗
3.1 - Rückstellungen für Pensionen und ähnliche Verpflichtungen	5.285.147	4.780.468	504.679 ↗
3.2 - Rückstellung für Umlageverpflichtungen nach dem HFAG und für Verpflichtungen im Rahmen von Steuerschuldverhältnissen	0	0	0 →
3.3 - Rückstellungen für Rekultivierung und Nachsorge von Abfalldeponien	0	0	0 →
3.4 - Rückstellungen für die Sanierung von Altlasten	0	0	0 →
3.5 - Sonstige Rückstellungen	2.175.163	2.150.163	25.000 ↗
4 - Verbindlichkeiten	12.104.708	13.588.879	-1.484.171 ↘
4.1 - Verbindlichkeiten aus Anleihen	0	0	0 →
4.2 - Verbindlichkeiten aus Kreditaufnahmen für Investitionen und Investitionsförderungsmaßnahmen	9.245.450	9.846.370	-600.920 ↘
4.3 - Verbindlichkeiten aus Kreditaufnahmen für die Liquiditätssicherung	0	0	0 →
4.4 - Verbindlichkeiten aus kreditähnlichen Rechtsgeschäften	0	0	0 →
4.5 - Verbindlichkeiten aus Zuweisungen und Zuschüssen, Transferleistungen und Investitionszuweisungen und –zuschüssen, Investitionsbeiträgen	611.737	784.274	-172.538 ↘
4.6 - Verbindlichkeiten aus Lieferungen und Leistungen	1.017.950	1.431.269	-413.319 ↘
4.7 - Verbindlichkeiten aus Steuern und steuerähnlichen Abgaben	0	74	-74 ↘
4.8 - Verbindlichkeiten gegenüber verbundenen Unternehmen und gegen Unternehmen, mit denen ein Beteiligungsverhältnis besteht, und Sondervermögen	0	0	0 →
4.9 - Sonstige Verbindlichkeiten	1.229.571	1.526.891	-297.320 ↘
5 - Passive Rechnungsabgrenzungsposten	779.338	770.994	8.344 ↗
Passiva	53.968.724	54.489.983	-521.259 →

Aufteilung des Sachanlagevermögens

Auf der Aktivseite der Bilanz stellen die Sachanlagen den größten Posten dar. Das Sachanlagevermögen wird



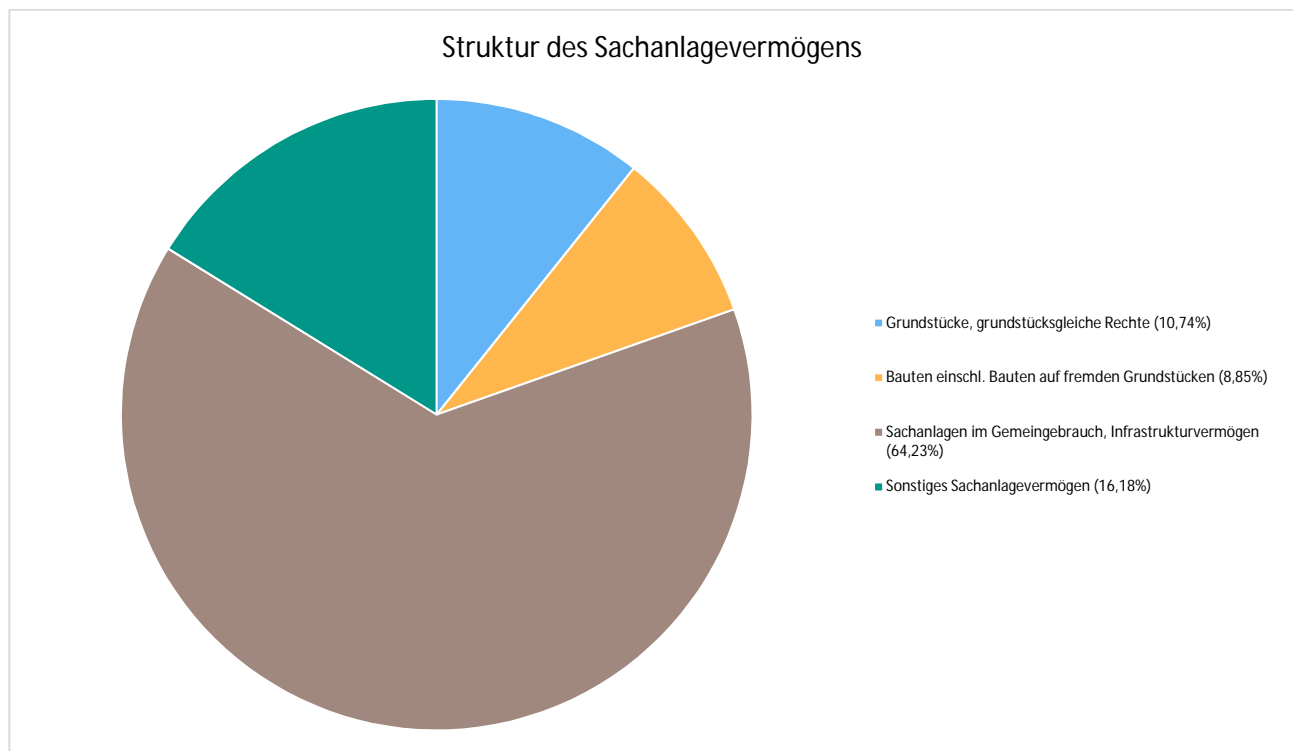
nachfolgend in seiner Zusammensetzung und in den jeweiligen Veränderungen zum Vorjahr abgebildet.

Sachanlagevermögen (in Tausend EUR)

Bilanzposition	31.12.2021	31.12.2020	Veränderung
1.2 - Sachanlagen	48.525	48.692	-166 →
1.2.1 - Grundstücke, grundstücksgleiche Rechte	5.210	5.231	-21 →
1.2.2 - Bauten einschließlich Bauten auf fremden Grundstücken	4.296	4.452	-156 ↘
1.2.3 - Sachanlagen im Gemeingebrauch, Infrastrukturvermögen	31.168	32.038	-870 ↘
1.2.4 - Anlagen und Maschinen zur Leistungserstellung	165	94	71 ↗
1.2.5 - Andere Anlagen, Betriebs- und Geschäftsausstattung	1.094	1.094	0 →
1.2.6 - Geleistete Anzahlungen und Anlagen im Bau	6.592	5.784	808 ↗

Das Sachanlagevermögen in seiner Struktur und Entwicklung

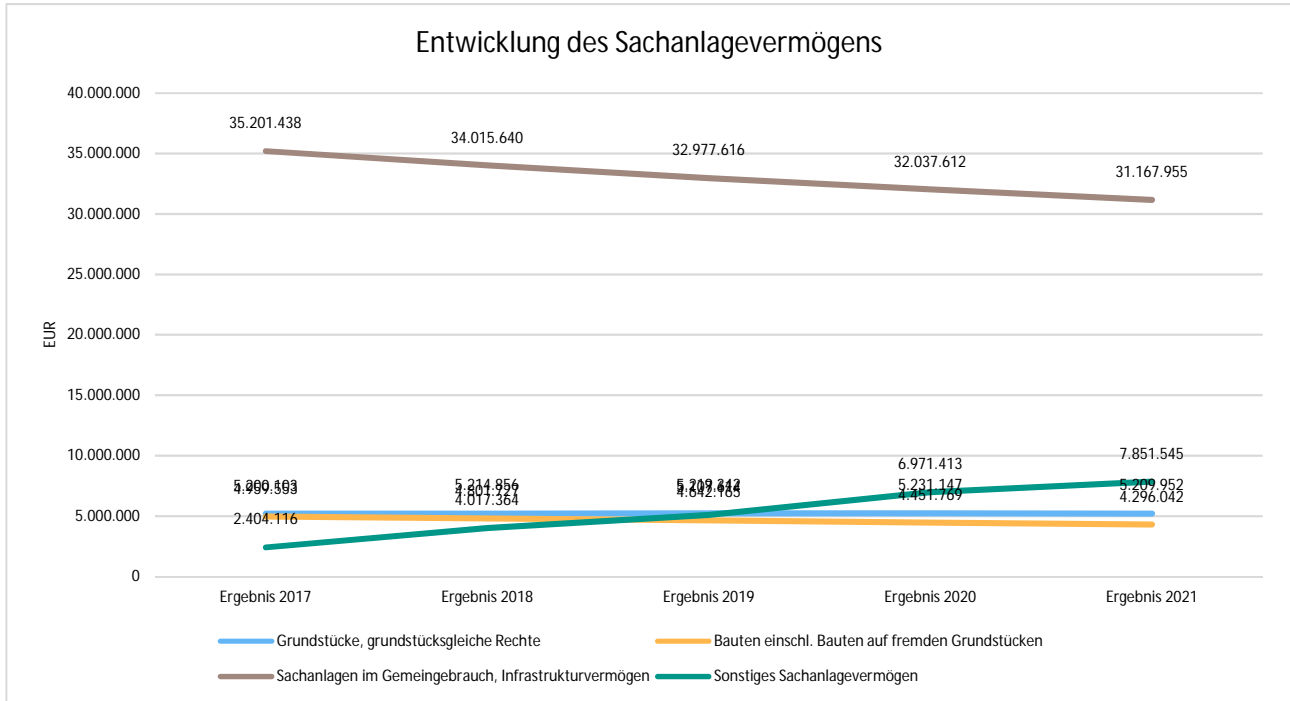
Im Folgenden wird die Struktur des Sachanlagevermögens in seinen wesentlichen Ausprägungen abgebildet:





Rechenschaftsbericht Schmitten

Die Entwicklung des Sachanlagevermögens in den letzten 5 Jahren ergibt folgendes Bild:





5. Kennzahlen

Über Kennzahlen lassen sich komplexe finanzwirtschaftliche Zusammenhänge in komprimierter Form darstellen. Die Betrachtung der Kennzahlenentwicklung im Mehrjahresverlauf ermöglicht eine finanzpolitische Beurteilung der Haushaltsentwicklung in seinen wesentlichen Ausprägungen.

5.1 Kennzahlen zur Ertrags- und Aufwandslage sowie zum Haushaltsergebnis

5.1.1 Aufwendungen für Sach- und Dienstleistungen

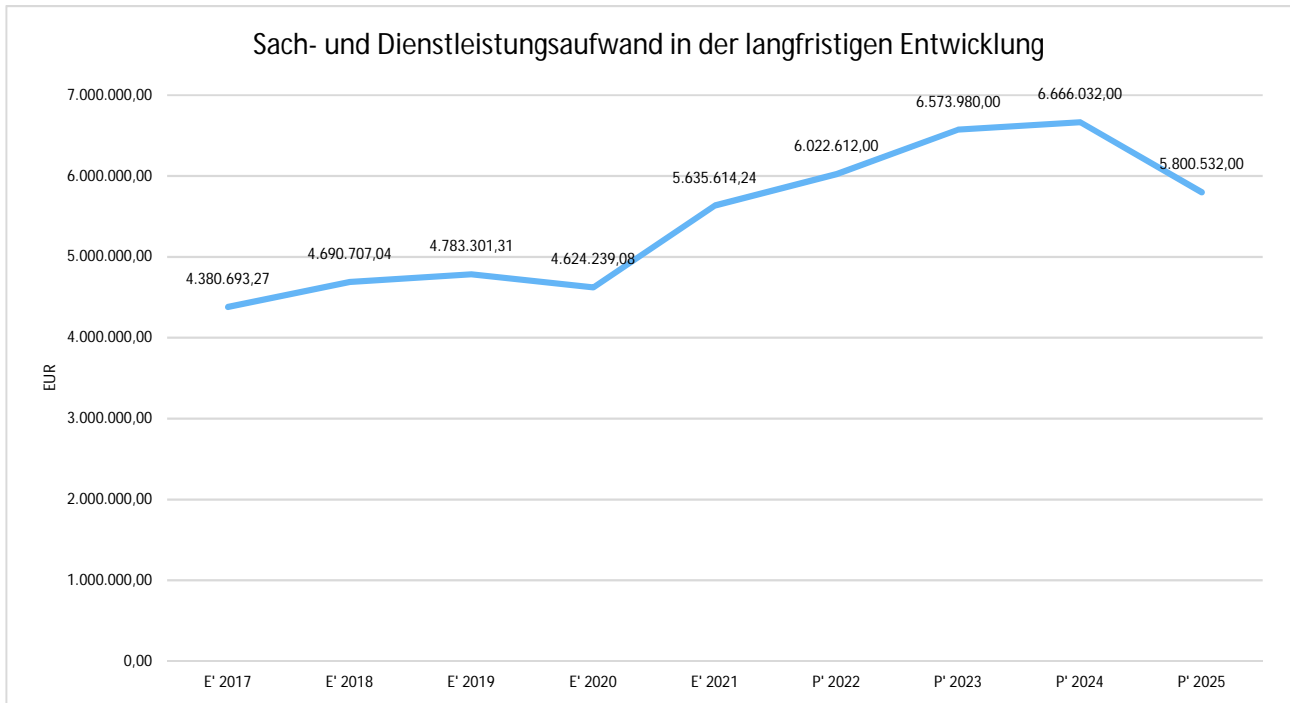
Die Entwicklung der Sach- und Dienstleistungen im Zeitverlauf ist den folgenden Aufstellungen zu entnehmen:

Entwicklung des Aufwandes für Sach- und Dienstleistungen

	E' 2020	E' 2021	P' 2022	P' 2023	P' 2024
Aufwendungen für Sach- und Dienstleistungen	4.624.239	5.635.614	6.022.612	6.573.980	6.666.032
davon Aufw. für Material, Energie und sonstige verwaltungswirtschaftliche Tätigkeit	1.266.270	1.366.798	1.480.200	1.587.668	1.527.070
davon Aufw. für bezogene Leistungen	2.438.041	3.191.268	3.576.300	3.764.200	3.962.200
davon Aufw. für die Inanspruchnahme von Rechten und Diensten	423.891	480.391	426.137	609.038	569.888
davon Aufw. für Kommunikation, Dokumentation, Information, Reisen, Werbung	264.311	313.775	321.370	390.340	384.140
davon Aufw. für Beiträge und Sonstiges sowie Wertkorrekturen	231.727	283.382	218.605	222.734	222.734

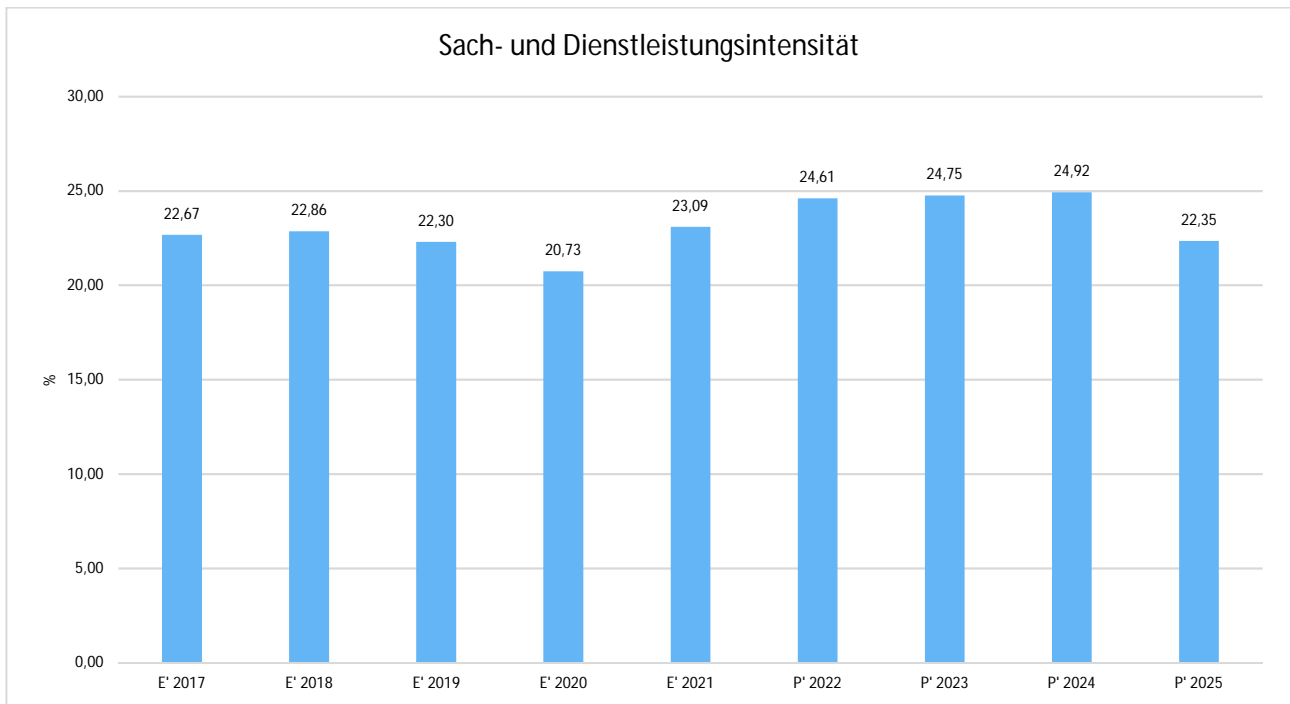


Sach- und Dienstleistungsaufwand in der langfristigen Entwicklung



Sach- und Dienstleistungsintensität

Die Sach- und Dienstleistungsintensität lässt erkennen, in welchem Ausmaß sich eine Kommune für die Inanspruchnahme von Leistungen Dritter entschieden hat. Sie ist damit das Gegenstück zur Personalintensität. Die Sach- und Dienstleistungsintensität zeigt an, wie hoch der prozentuale Anteil der Aufwendungen für Sach- und Dienstleistungen (ohne besondere Aufwendungen für Beschäftigte) vom ordentlichen Aufwand ist.



5.1.2 Transferaufwendungen

Aufwandsseitig sind neben den Personal- und Sachaufwendungen die Transferaufwendungen von Bedeutung. Von besonderem Interesse sind hier die Entwicklungen bei den Umlagezahlungen an Gemeindeverbände sowie bei den Sozialtransfers. Zu den sonstigen Transferzahlungen zählen u.a. die Steuerbeteiligungen (Gewerbsteuerumlage, Finanzierungsbeteiligung Fonds Deutsche Einheit) sowie die Zuweisungen und Zuschüsse für laufende Zwecke.

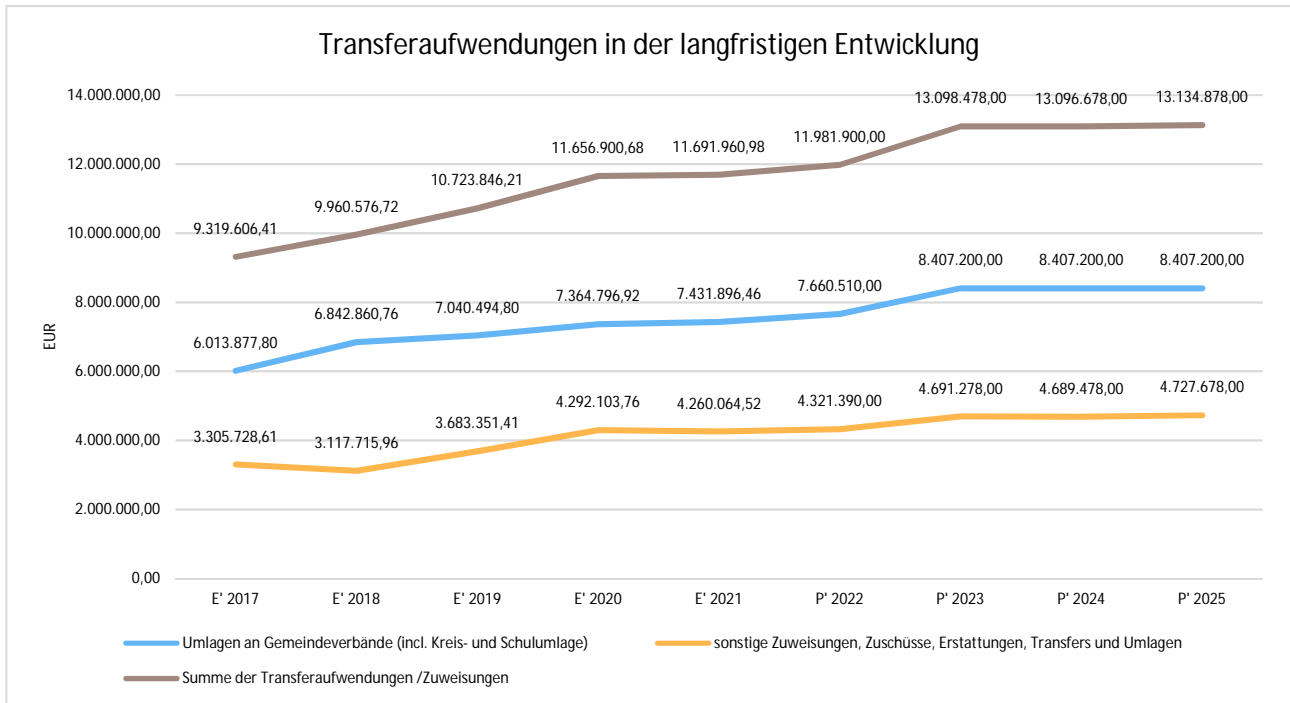
Nachfolgend ist die Entwicklung der wichtigsten Positionen abzulesen:

Entwicklung der Transferaufwendungen

	E' 2020	E' 2021	P' 2022	P' 2023	P' 2024
Umlagen an Gemeindeverbände (incl. Kreis- und Schulumlage)	7.364.797	7.431.896	7.660.510	8.407.200	8.407.200
sonstige Zuweisungen, Zuschüsse, Erstattungen, Transfers und Umlagen	4.292.104	4.260.065	4.321.390	4.691.278	4.689.478
Summe der Transferaufwendungen /Zuweisungen	11.656.901	11.691.961	11.981.900	13.098.478	13.096.678



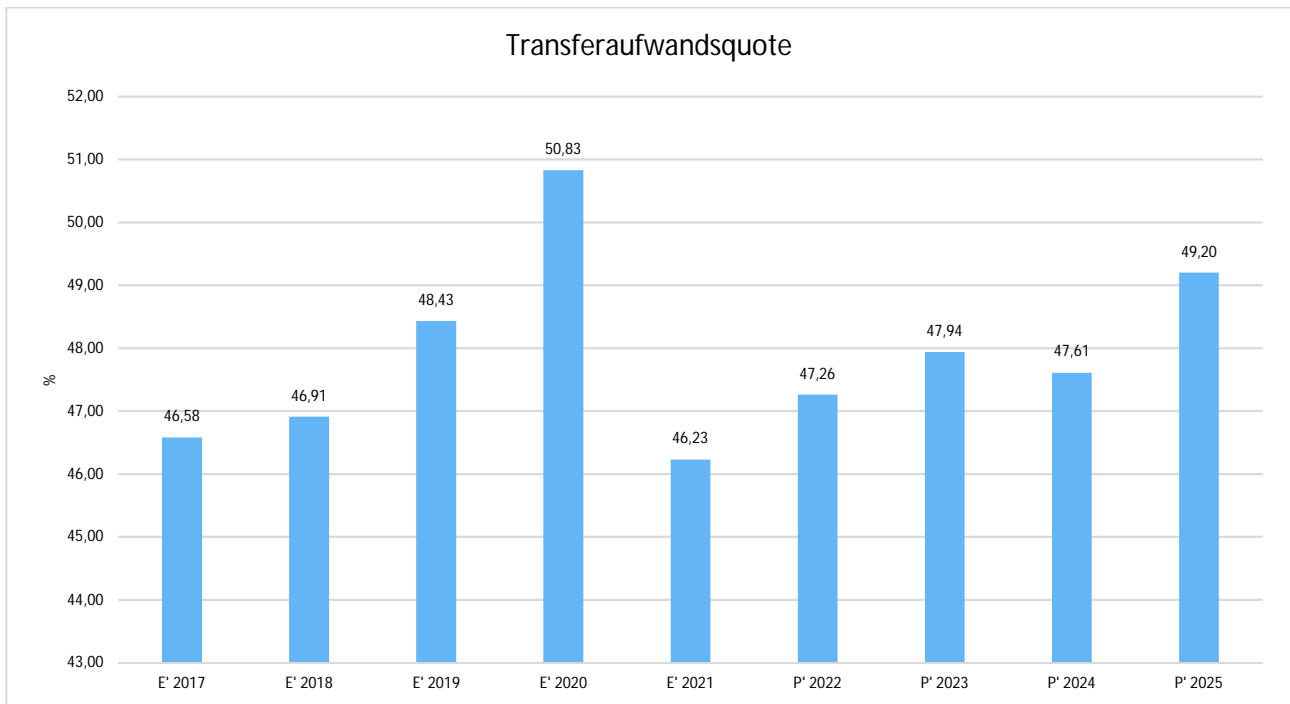
Transferaufwendungen in der langfristigen Entwicklung



Transferaufwandsquote

Die Transferaufwandsquote stellt die Transferaufwendungen aus gesetzlichen Umlageverpflichtungen, Zuweisungen und Transferleistungen ins Verhältnis zu den ordentlichen Aufwendungen (Angabe in %). Die sonstigen Erstattungen (Hauptkonto 717) bleiben hierbei unberücksichtigt.

Die Kennzahl ist damit ein Indikator dafür, wie hoch der kommunale Haushalt durch Transferaufwendungen im weiteren Sinne belastet wird.



5.1.3 Haushaltsergebnis

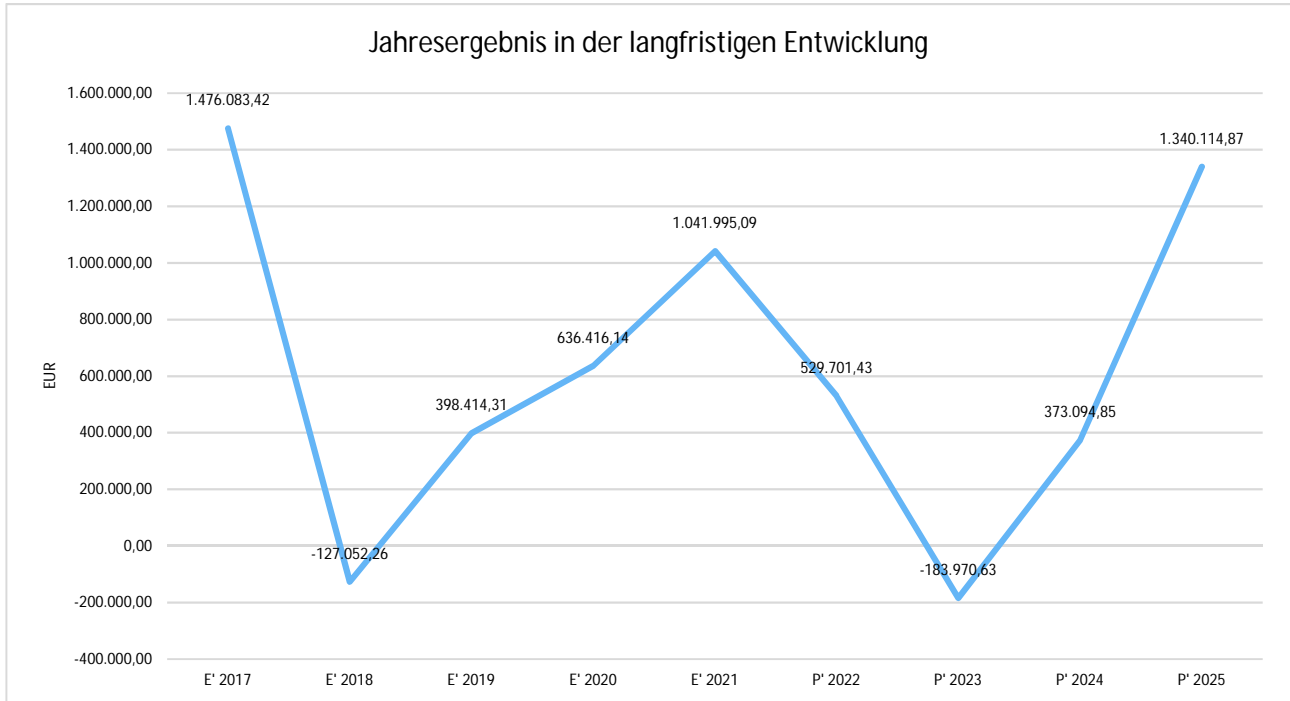
Die Entwicklung des Ergebnisses mit seinen Untergliederungen ist nachfolgend dargestellt:

Entwicklung des Ergebnisses

	E' 2020	E' 2021	P' 2022	P' 2023	P' 2024
Verwaltungsergebnis	834.687	1.179.367	711.451	43.385	540.845
Finanzergebnis	-199.088	-219.313	-181.750	-227.356	-167.750
Ordentliches Ergebnis	635.599	960.054	529.701	-183.971	373.095
Außerordentliches Ergebnis	817	81.941	--	--	--
Jahresergebnis	636.416	1.041.995	529.701	-183.971	373.095

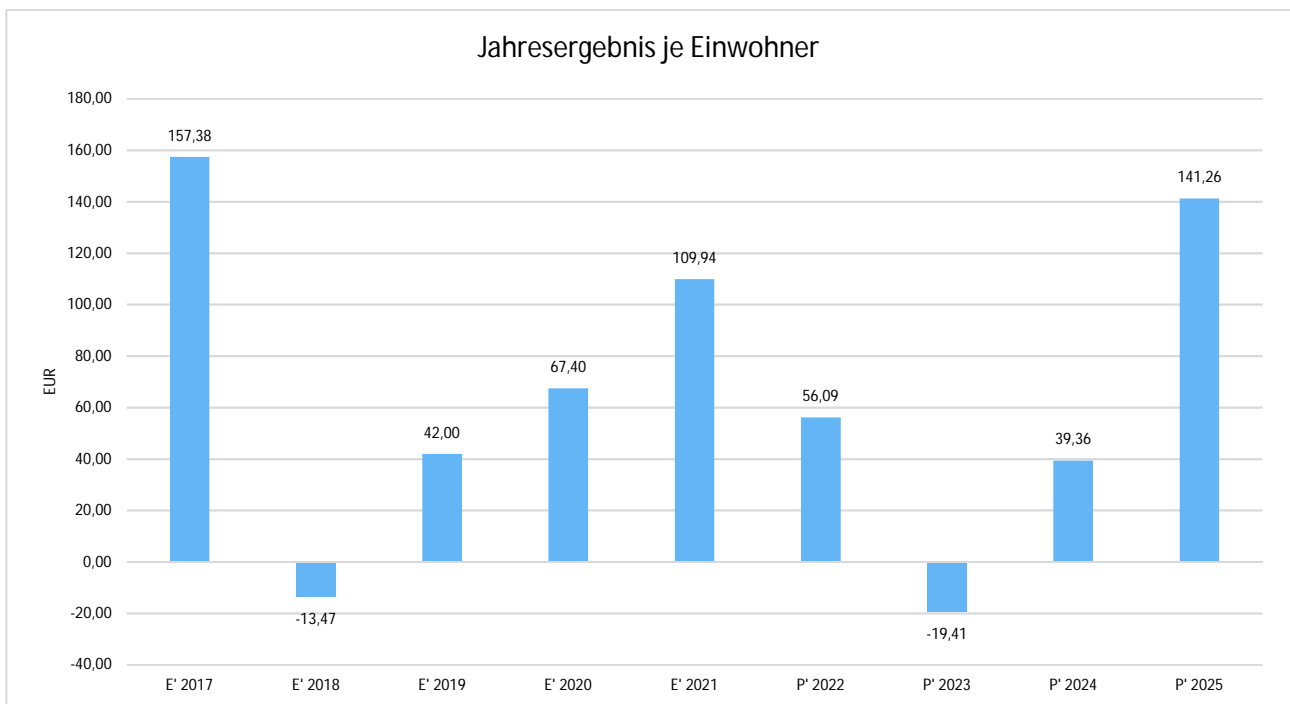


Jahresergebnis in der langfristigen Entwicklung



Jahresergebnis je Einwohner

Die Kennzahl bildet das Jahresergebnis als Saldo von Ergebnis aus ordentlichem Ergebnis und außerordentlichem Ergebnis bezogen auf einen Einwohner ab.

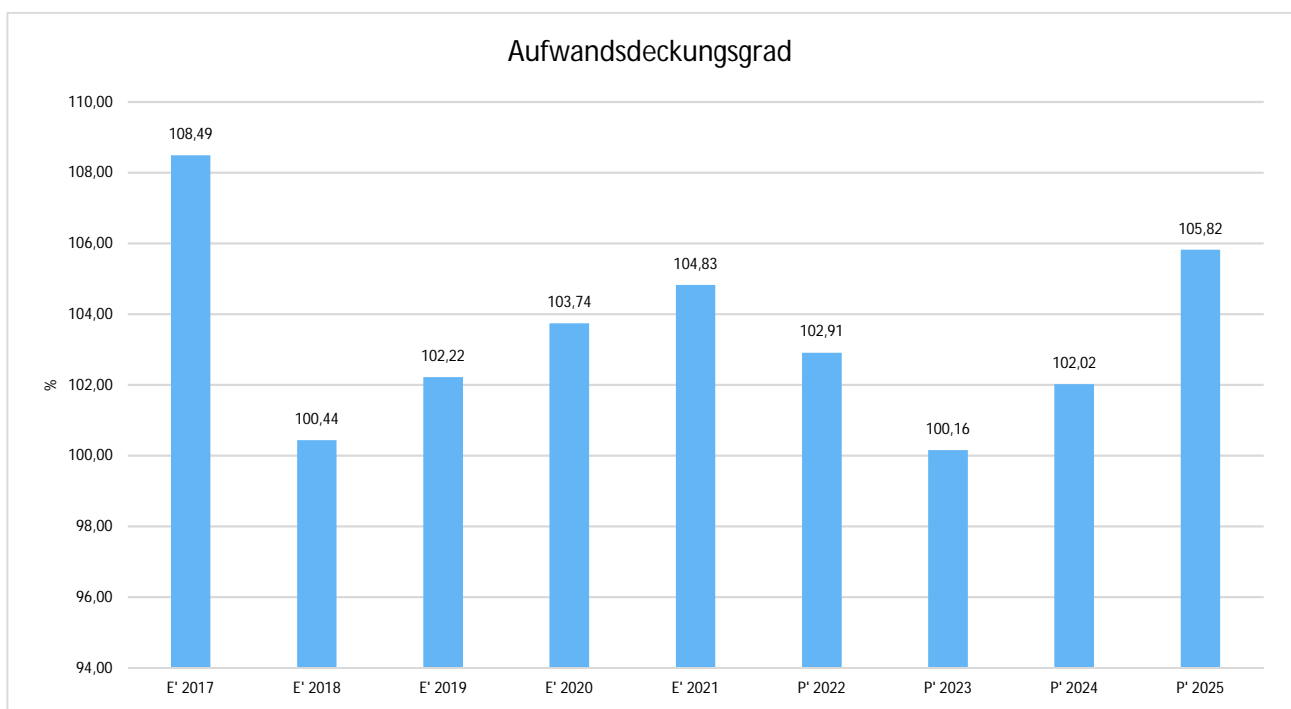




Unter Steuerungsgesichtspunkten ist nicht das Außerordentliche Ergebnis sondern das Ordentliche Ergebnis relevant. Da sich dies aus dem Verwaltungsergebnis sowie dem Finanzergebnis zusammensetzt, werden nachfolgend auch Kennzahlen zu diesen Ergebnisgrößen dargestellt.

Aufwandsdeckungsgrad (Verwaltungsergebnis)

Diese Kennzahl zeigt an, zu welchem Anteil die ordentlichen Aufwendungen durch ordentliche Erträge gedeckt werden können. Ein finanzielles Gleichgewicht kann nur durch eine vollständige Deckung, d.h. einen Aufwandsdeckungsgrad von 100 % oder höher, erreicht werden.

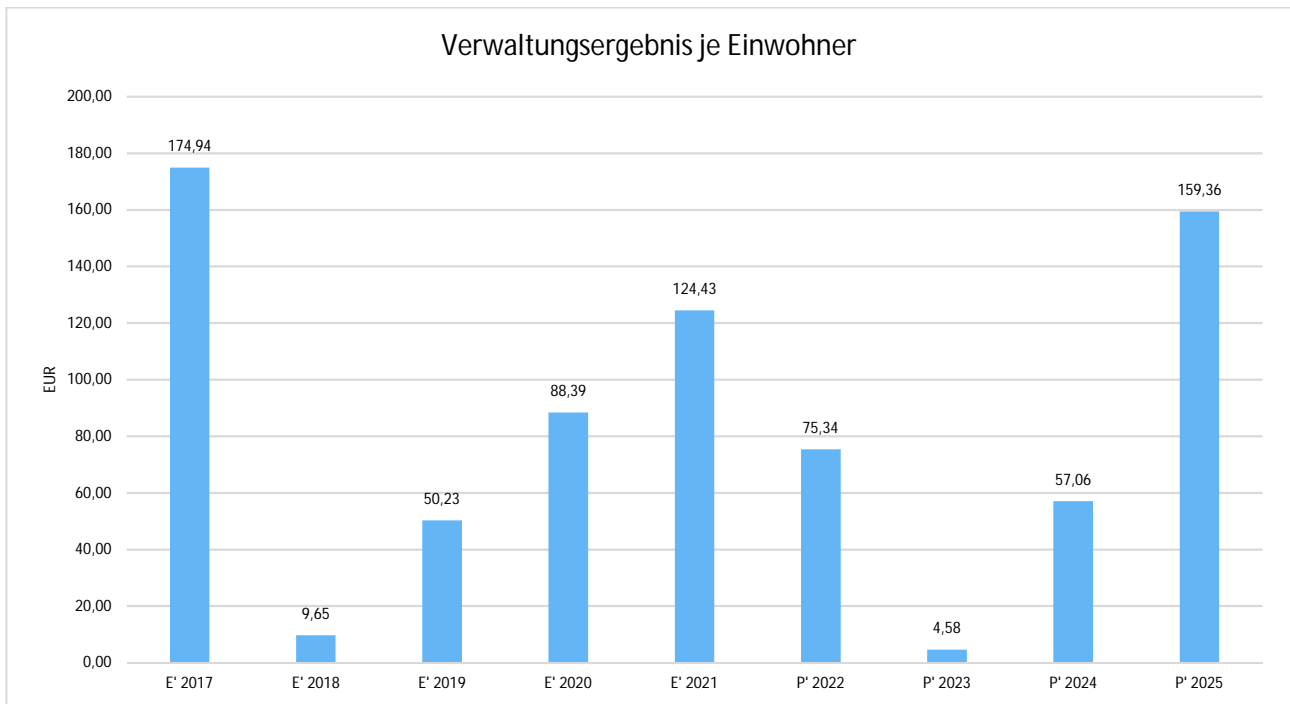


Verwaltungsergebnis je Einwohner

Durch die Kennzahl wird deutlich, welches Ergebnis sich aus den ordentlichen Erträgen und ordentlichen Aufwendungen bezogen auf einen Einwohner darstellt. Die Kennzahl dient zur Konkretisierung des oben aufgeführten Aufwandsdeckungsgrades.

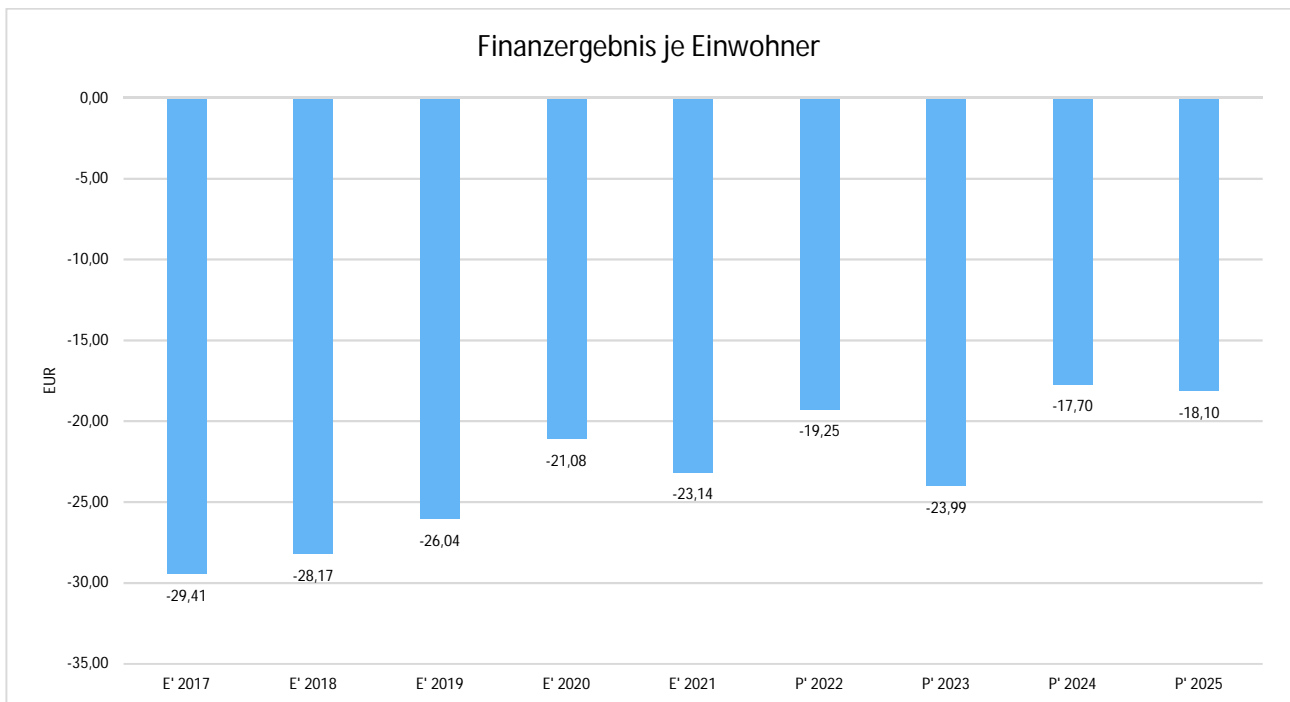


Rechenschaftsbericht Schmitten



Finanzergebnis je Einwohner

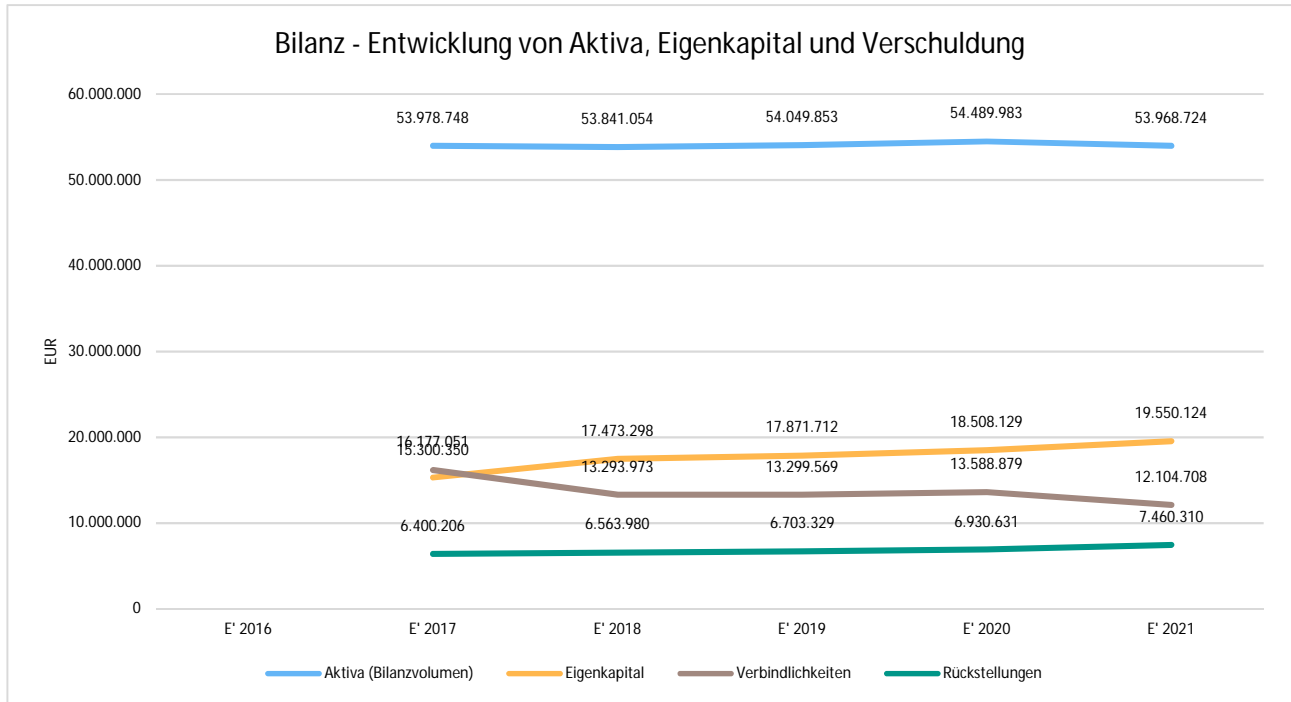
Die Kennzahl bildet das Finanzergebnis als Saldo aus Finanzerträgen und Finanzaufwendungen bezogen auf einen Einwohner ab.





5.2 Kennzahlen zur Bilanz

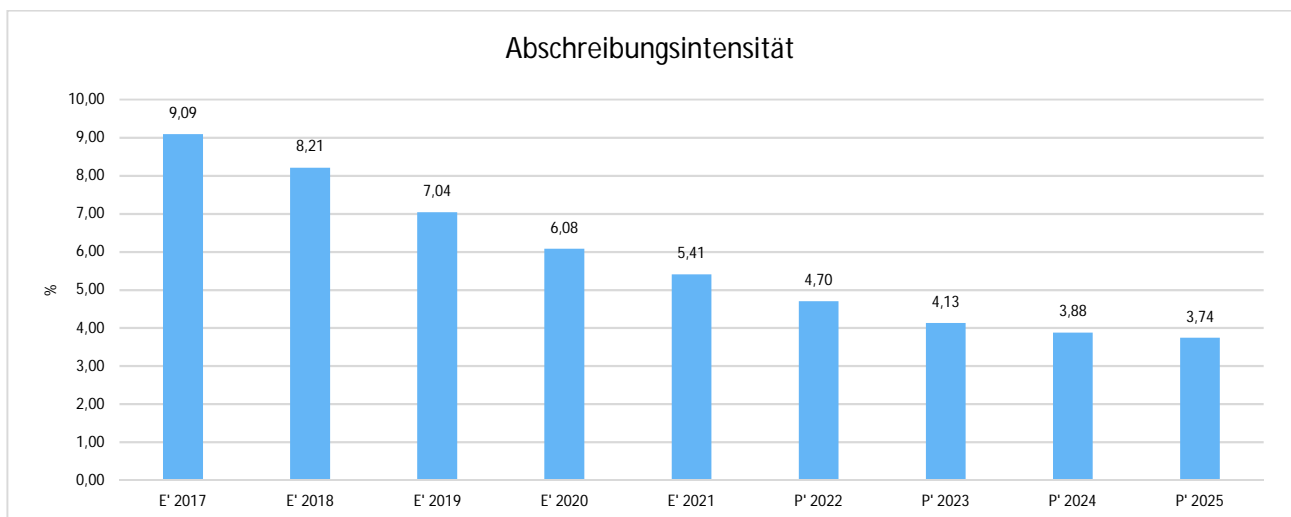
Nachfolgendes Schaubild zeigt die wesentlichsten Entwicklungen innerhalb der Bilanz, nämlich die Entwicklung des Bilanzvolumens und dessen Finanzierung durch Eigenkapital und Verbindlichkeiten.



5.2.1 Kennzahlen zur Vermögenslage

Abschreibungsintensität

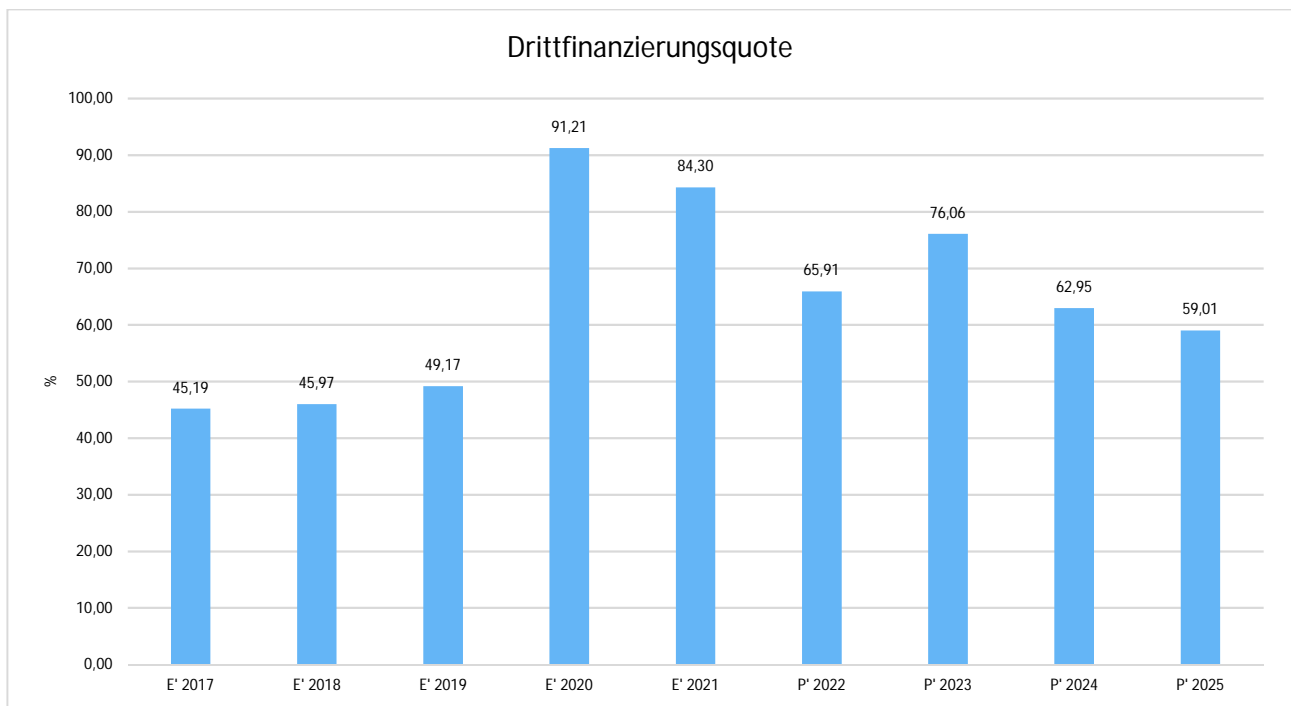
Die Kennzahl zeigt an, in welchem Umfang die Kommune durch die Abnutzung des Anlagevermögens belastet wird. Sie stellt den prozentualen Anteil der Abschreibungen am ordentlichen Aufwand dar.





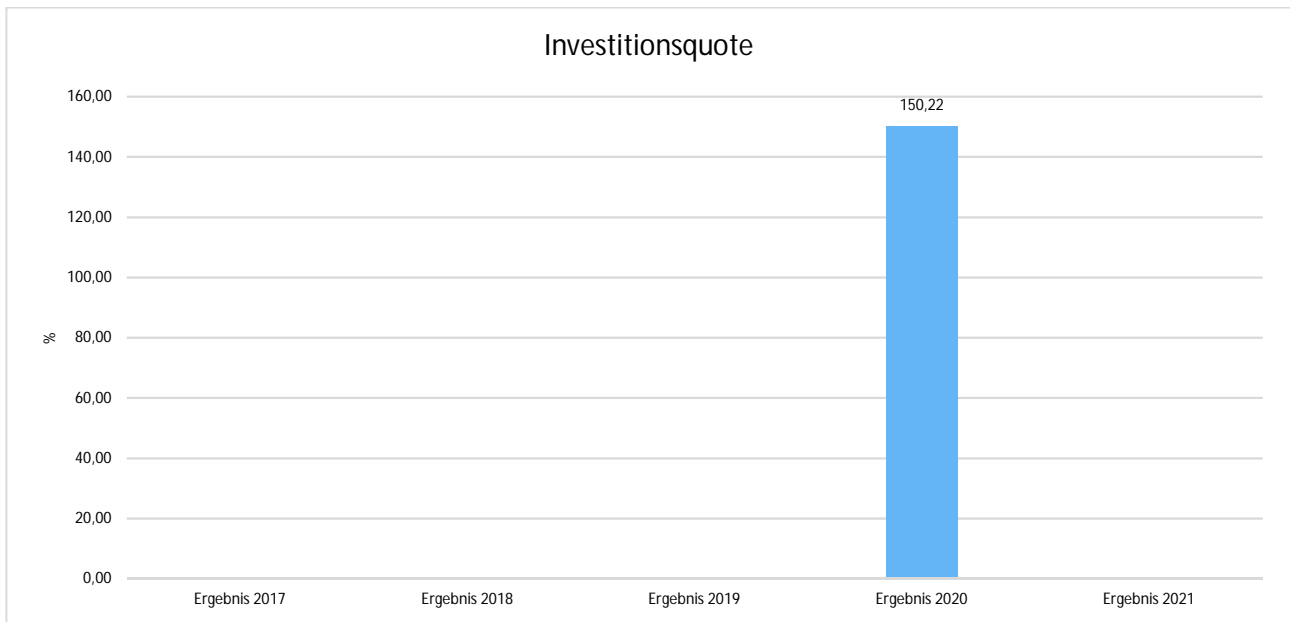
Drittfinanzierungsquote

Die Kennzahl zeigt das Verhältnis zwischen den bilanziellen Abschreibungen und den Erträgen aus der Auflösung von Sonderposten im Haushaltsjahr. Sie gibt einen Hinweis auf die Frage, inwieweit die Erträge aus der Sonderpostenauflösung die Belastung des Haushaltes durch Abschreibungen abmildern. Damit wird auch deutlich, in welchem Maße Dritte an der Finanzierung des abnutzbaren Vermögens beteiligt waren bzw. werden.



Investitionsquote

Die Investitionsquote bildet den prozentualen Anteil der Brutto-Investitionen (Zugänge und Zuschreibungen) an der Summe aus Abschreibungen und Abgängen des Anlagevermögens ab. Sie gibt Auskunft darüber, in welchem Umfang dem Substanzverlust durch Abschreibungen und Vermögensabgängen neue Investitionen gegenüberstehen. Es handelt sich um eine Bilanzkennzahl, die nur vergangenheitsorientiert abgebildet werden kann.

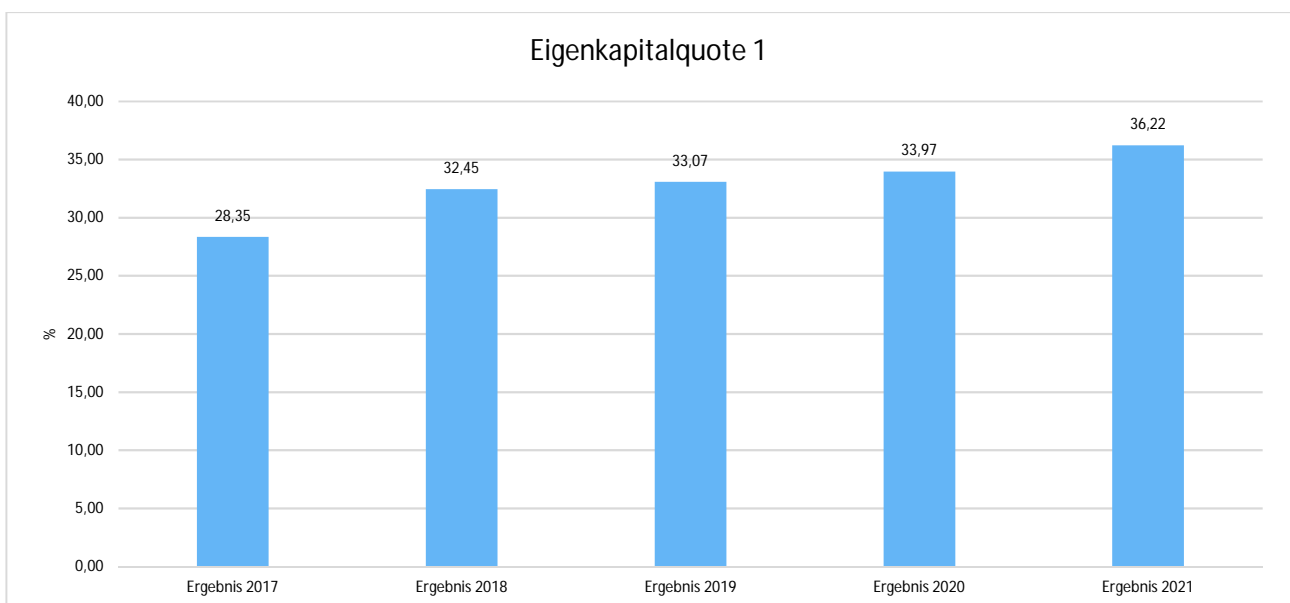


5.2.2 Kennzahlen zur Kapitalstruktur (haushaltswirtschaftliche Gesamtsituation)

Zur Beurteilung der haushaltswirtschaftlichen Gesamtsituation werden neben dem Aufwandsdeckungsgrad (siehe Gliederungspunkt 4.1.6 Haushaltsergebnis) noch folgende vergangenheitsorientierte Bilanzkennzahlen herangezogen:

Eigenkapitalquote 1

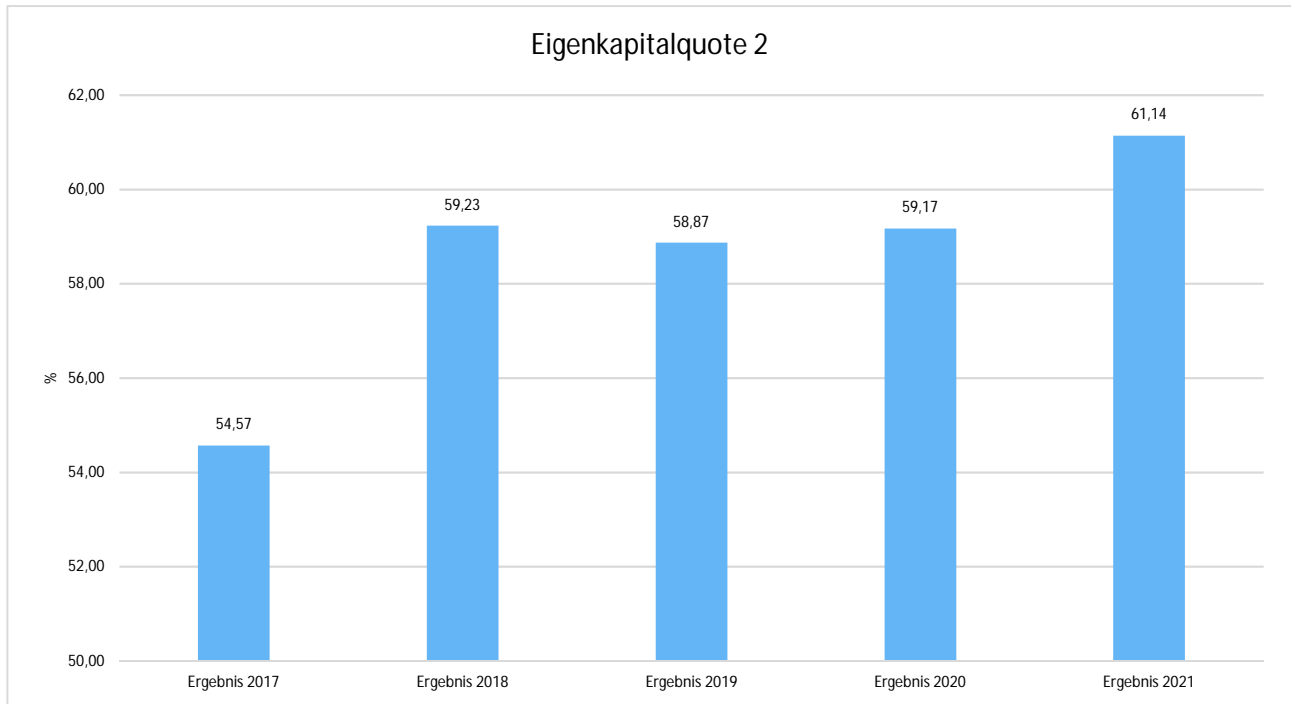
Um die Eigenkapitalausstattung beurteilen zu können, bietet sich die Betrachtung der Eigenkapitalquote 1 an. Diese misst den Anteil des Eigenkapitals am gesamten bilanzierten Kapital (Gesamtkapital) der Passivseite. Die Kennzahl ist ein wichtiger Bonitätsindikator.





Eigenkapitalquote 2

Die Eigenkapitalquote 2 misst den Anteil des „wirtschaftlichen Eigenkapitals“ am gesamten bilanzierten Kapital (Gesamtkapital) auf der Passivseite der kommunalen Bilanz. Weil die Sonderposten mit Eigenkapitalcharakter oft einen wesentlichen Ansatz in der Bilanz darstellen, wird bei dieser Kennzahl die Wertgröße Eigenkapital um die Sonderposten für erhaltene Investitionszuweisungen, -zuschüsse und Investitionsbeiträge erweitert. Es handelt sich um eine Bilanzkennzahl, die nur vergangenheitsorientiert abgebildet werden kann.



5.2.3 Kennzahlen zur Finanzstruktur und Verschuldung

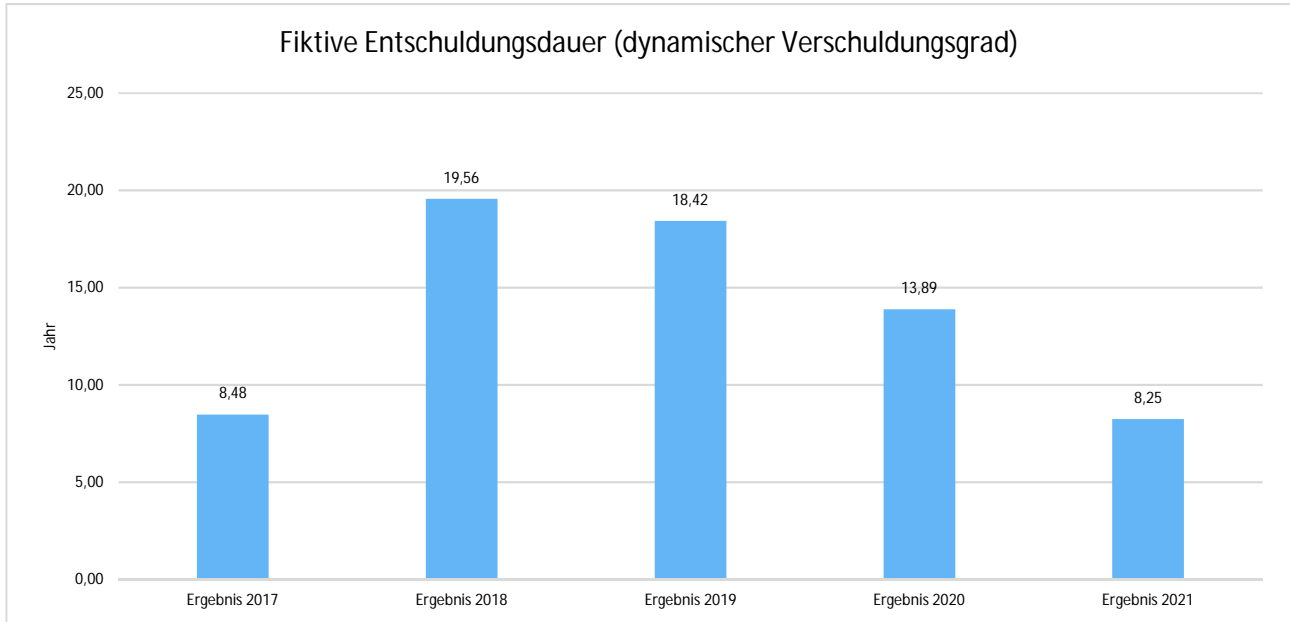
Dynamischer Verschuldungsgrad

Mit Hilfe des Dynamischen Verschuldungsgrades lässt sich die Schuldentilgungsfähigkeit der Kommune beurteilen. Sie hat dynamischen Charakter, weil sie mit dem Saldo aus laufender Verwaltungstätigkeit aus der Finanzrechnung eine zeitraumbezogene Größe enthält. Dieser Saldo zeigt bei jeder Kommune an, in welcher Größenordnung freie Finanzmittel aus ihrer laufenden Geschäftstätigkeit im abgelaufenen Haushaltsjahr zur Verfügung stehen und damit zur möglichen Schuldentilgung genutzt werden könnten.

Der Dynamische Verschuldungsgrad gibt an, in wie vielen Jahren es unter theoretisch gleichen Bedingungen möglich wäre, die Effektivverschuldung aus den zur Verfügung stehenden Finanzmitteln vollständig zu tilgen (Entschuldungsdauer). Die Effektivverschuldung ergibt sich aus den Sonderposten für den Gebührenaussgleich zuzüglich Rückstellungen zuzüglich Verbindlichkeiten gem. Bilanz abzüglich liquide Mittel und abzüglich der kurzfristigen Forderungen mit einer Restlaufzeit von bis zu 1 Jahr gem. Forderungsspiegel.

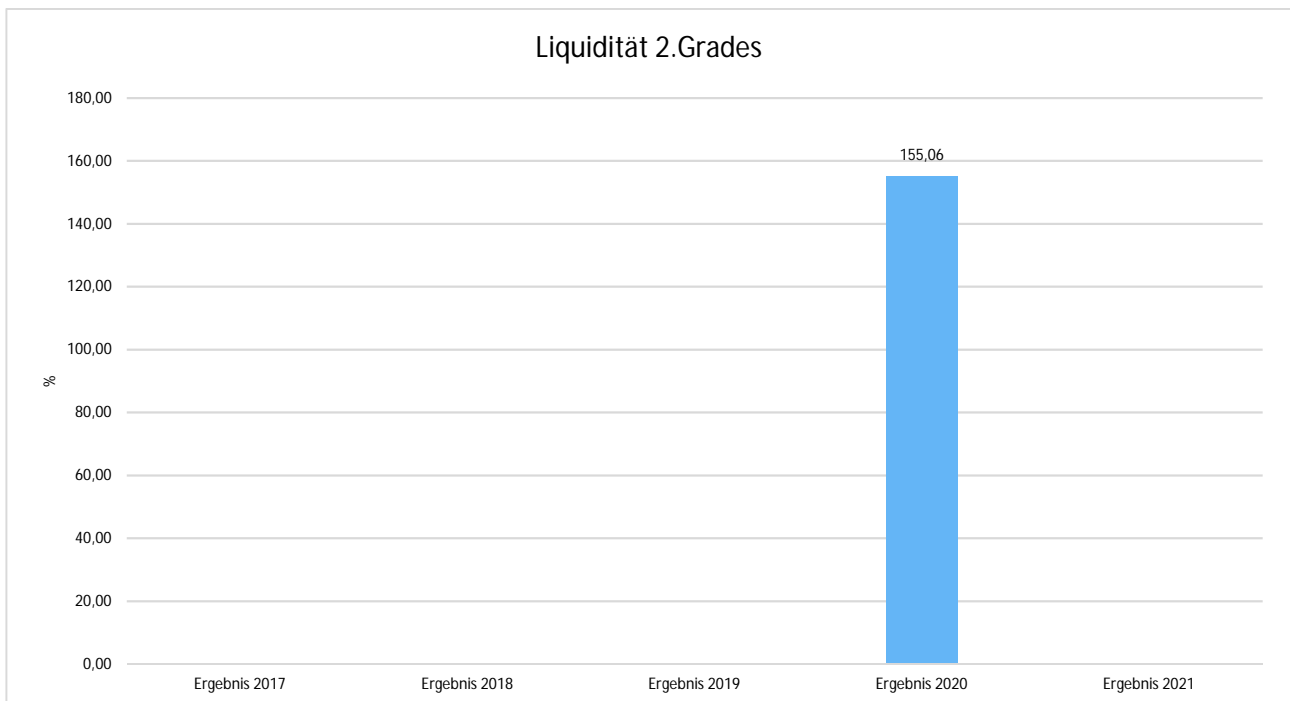


Es handelt sich um eine Bilanzkennzahl, die nur vergangenheitsorientiert abgebildet werden kann.



Liquidität 2. Grades

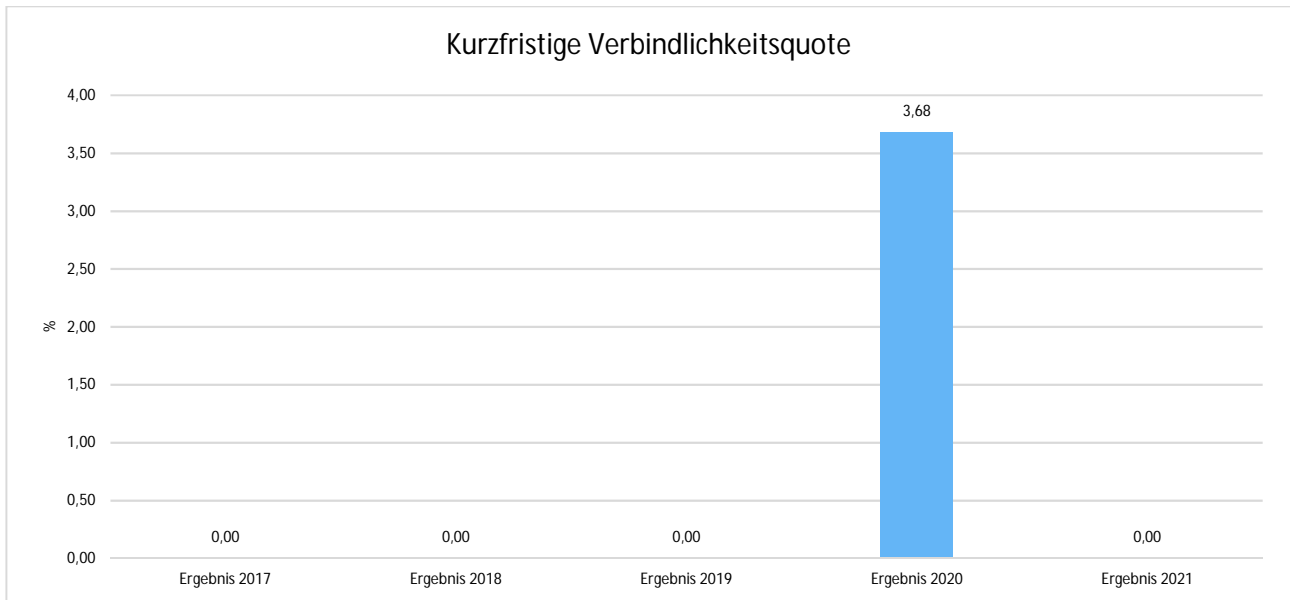
Die Kennzahl gibt stichtagsbezogen Auskunft über die kurzfristige Liquidität der Kommune. Sie zeigt auf, in welchem Umfang die kurzfristigen Verbindlichkeiten zum Bilanzstichtag durch die vorhandenen liquiden Mittel und die kurzfristigen Forderungen gedeckt werden können. Es handelt sich um eine Bilanzkennzahl, die nur vergangenheitsorientiert abgebildet werden kann.





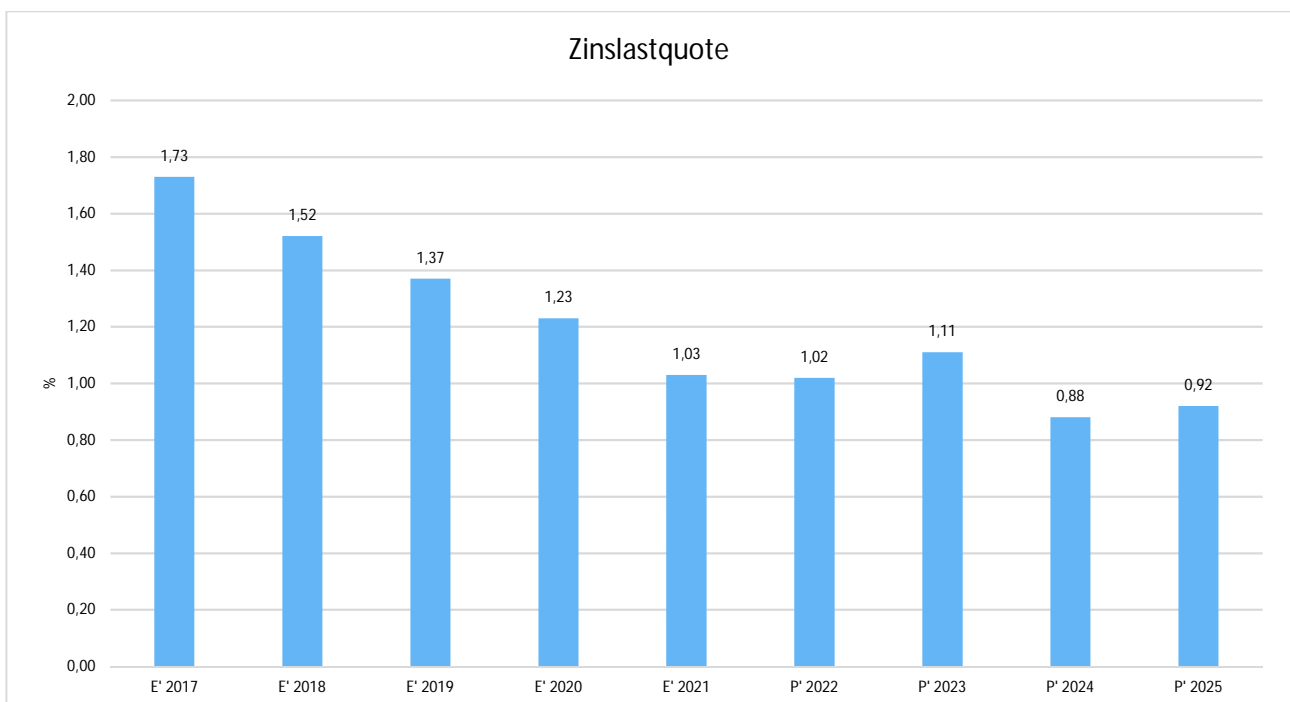
Kurzfristige Verbindlichkeitsquote

Wie hoch die Bilanz durch kurzfristiges Fremdkapital (Restlaufzeit von bis zu einem Jahr) belastet wird, kann mit Hilfe der Kurzfristigen Verbindlichkeitsquote beurteilt werden.



Zinslastquote

Die Kennzahl stellt die Finanzaufwendungen (Zinsen und sonstige Finanzaufwendungen) ins Verhältnis zu den ordentlichen Aufwendungen. Die Zinslastquote zeigt, welche Belastung aus Finanzaufwendungen zusätzlich zu den ordentlichen Aufwendungen des operativen Verwaltungsgeschäftes besteht.





6 Prognosebericht - Risiken und Chancen

Im Rechenschaftsbericht ist auch auf die Chancen und Risiken der künftigen Entwicklung der Kommune einzugehen. Angesprochen werden im Folgenden:

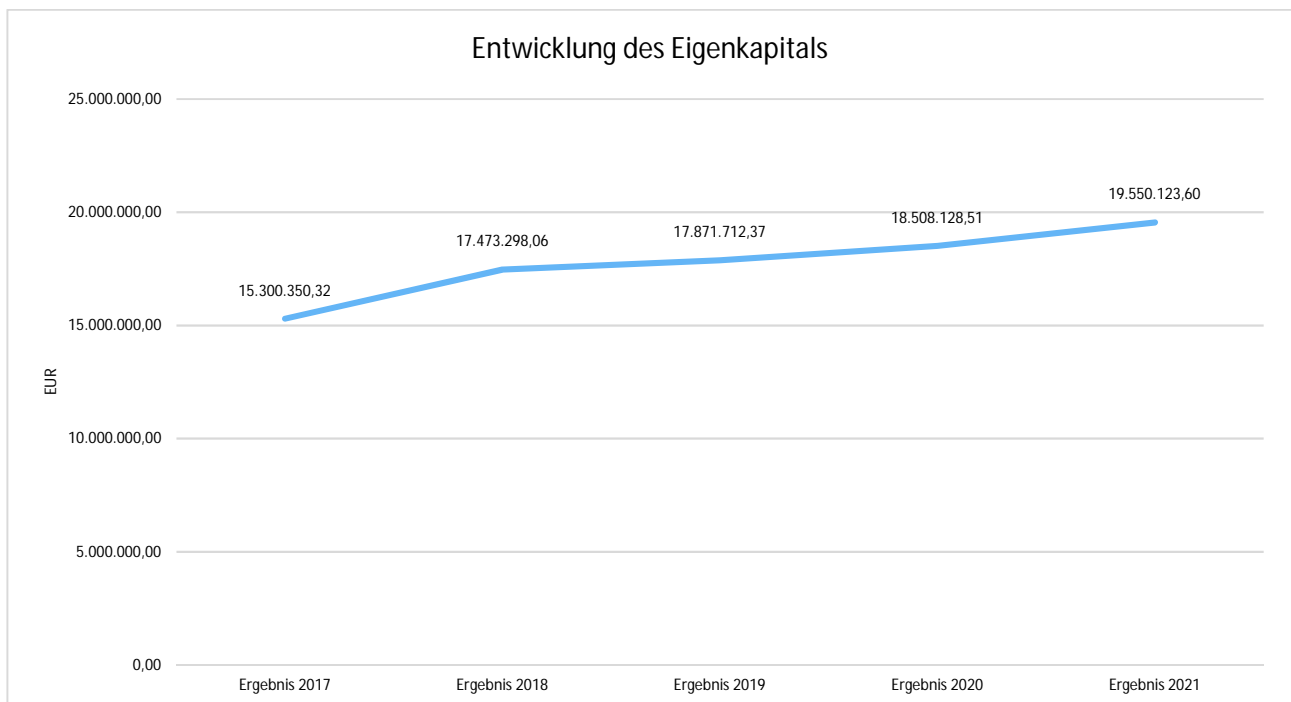
- Entwicklung von Jahresergebnis und Eigenkapital
- Entwicklung der Verschuldung
- Bevölkerungsentwicklung, Altersstrukturen
- Entwicklung von Wirtschaft und Arbeitsmarkt

6.1 Entwicklung von Jahresergebnis und Eigenkapital

Ausgehend von den Jahresergebnissen lassen sich Prognosen zur voraussichtlichen Entwicklung des bilanziellen Eigenkapitals ableiten.

Grundsätzlich gilt: Überschüsse stärken das Eigenkapital und Fehlbeträge gehen zu Lasten des Eigenkapitals.

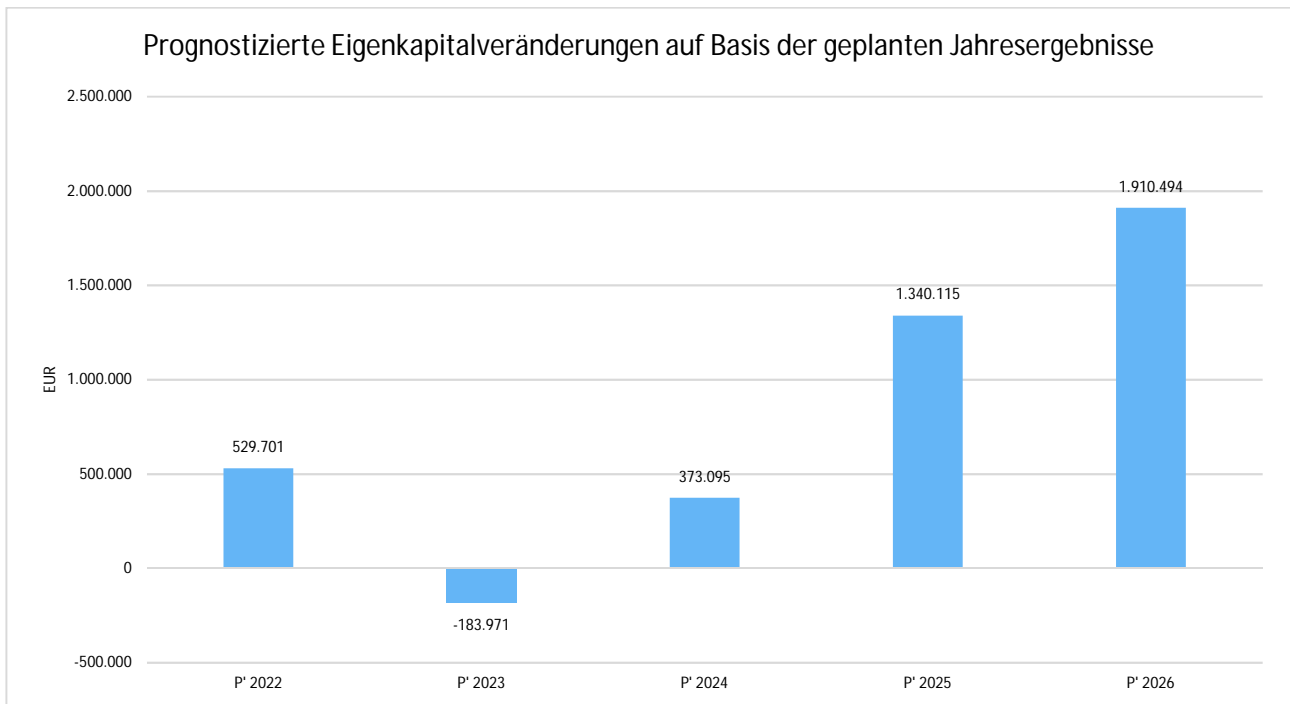
Nachfolgend wird die Entwicklung des bilanziellen Eigenkapitals in den zurückliegenden Jahren dargestellt. Ausgehend von den Jahresergebnissen der Haushaltsplanung im Zeitraum der mittelfristigen Finanzplanung lassen sich Prognosen zur weiteren Entwicklung des Eigenkapitals anstellen.





Jahresergebnisse verändern das Eigenkapital

Die folgende Aufstellung zeigt die nach jetzigem Kenntnisstand geplanten zukünftigen Jahresergebnisse. Aus Ihnen lässt sich ableiten, in welcher Höhe sich in etwa das bilanzielle Eigenkapital pro Jahr (nicht kumulativ) verändern wird.



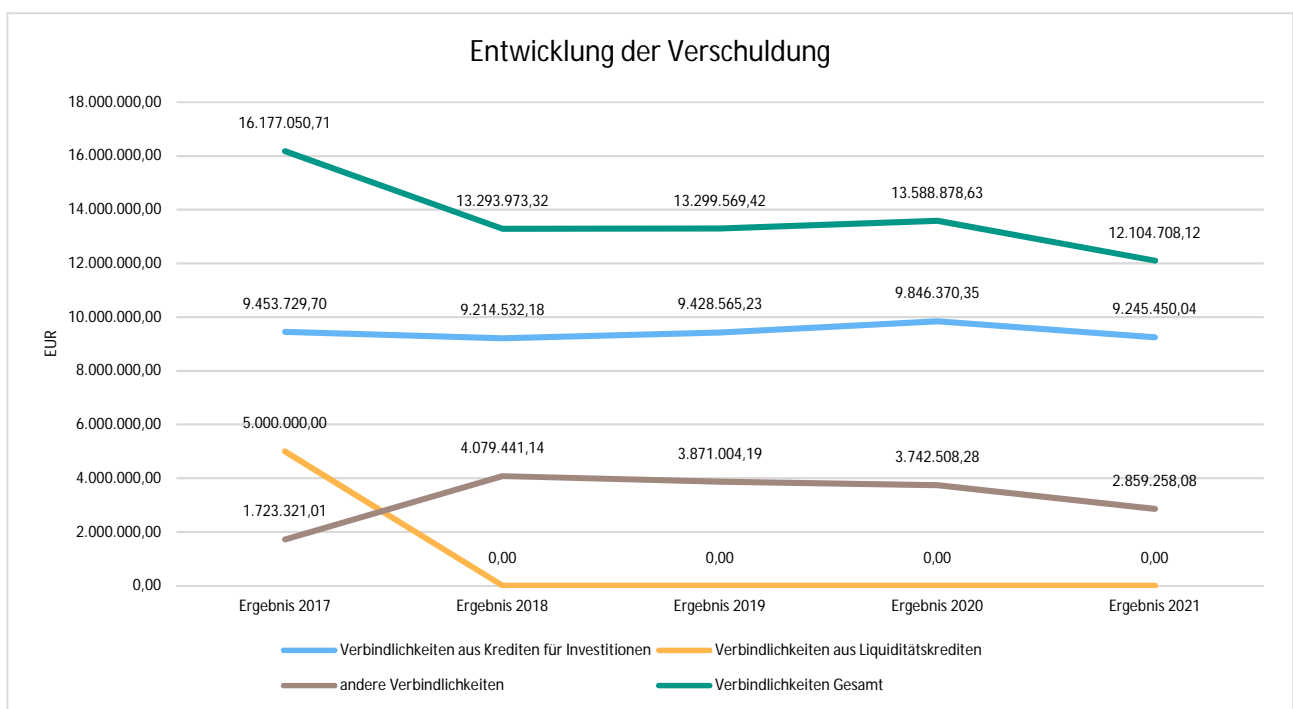


6.2 Entwicklung der Verschuldung

Das Jahresergebnis hat ebenso Auswirkungen auf die Verschuldung. Dargestellt wird die Entwicklung der Verschuldung in den zurückliegenden Perioden, wobei insbesondere nach langfristig finanzierten Investitionskrediten und kurzfristigen Liquiditätskrediten unterschieden wird.

Entwicklung der Verbindlichkeiten in Tausend Euro (in Tausend EUR)

	Ergebnis 2017	Ergebnis 2018	Ergebnis 2019	Ergebnis 2020	Ergebnis 2021
Verbindlichkeiten aus Krediten für Investitionen	9.454	9.215	9.429	9.846	9.245
Verbindlichkeiten aus Liquiditätskrediten	5.000	0	0	0	0
andere Verbindlichkeiten	1.723	4.079	3.871	3.743	2.859
Verbindlichkeiten Gesamt	16.177	13.294	13.300	13.589	12.105



Die Grafik zeigt eine deutliche Reduzierung der Liquiditätskredite - unter anderem durch Rückführung des Kassenkredites im Jahr 2018.

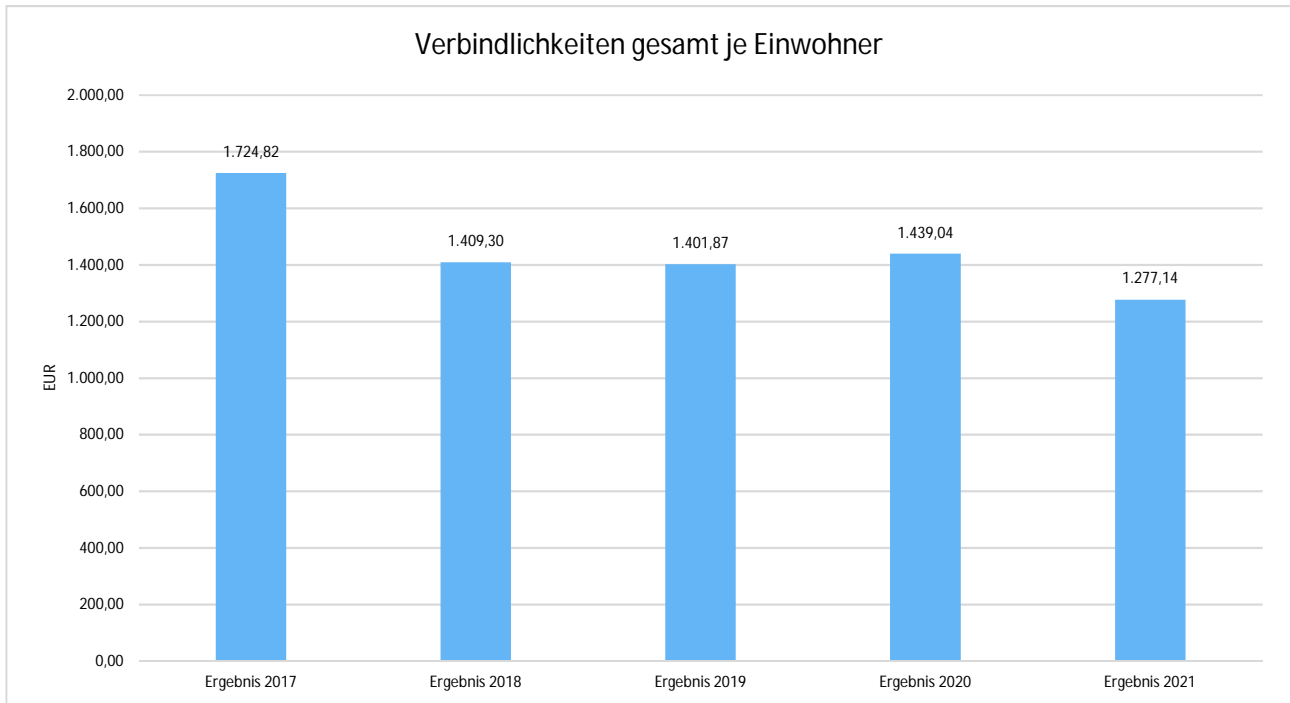
Verschuldung je Einwohner

Um die örtliche Situation besser einschätzen zu können, bietet sich die einwohnerbezogene Betrachtung an.



Rechenschaftsbericht Schmitten

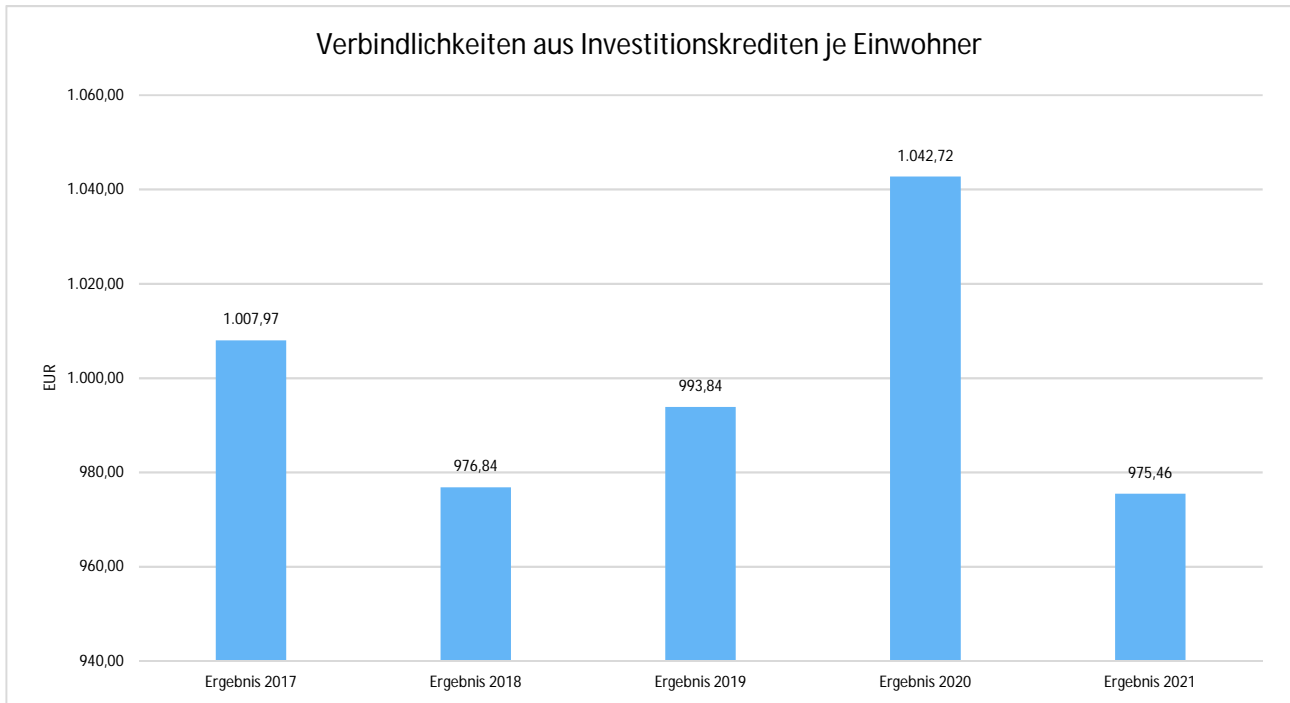
Dargestellt werden die Verbindlichkeiten insgesamt sowie die darin enthaltenen Investitions- und Liquiditätskredite bezogen auf einen Einwohner.



Hier wird deutlich, dass die Verschuldung seit 2017 rückläufig ist und in 2021 noch einmal deutlich geringer ist, als in den Vorjahren.



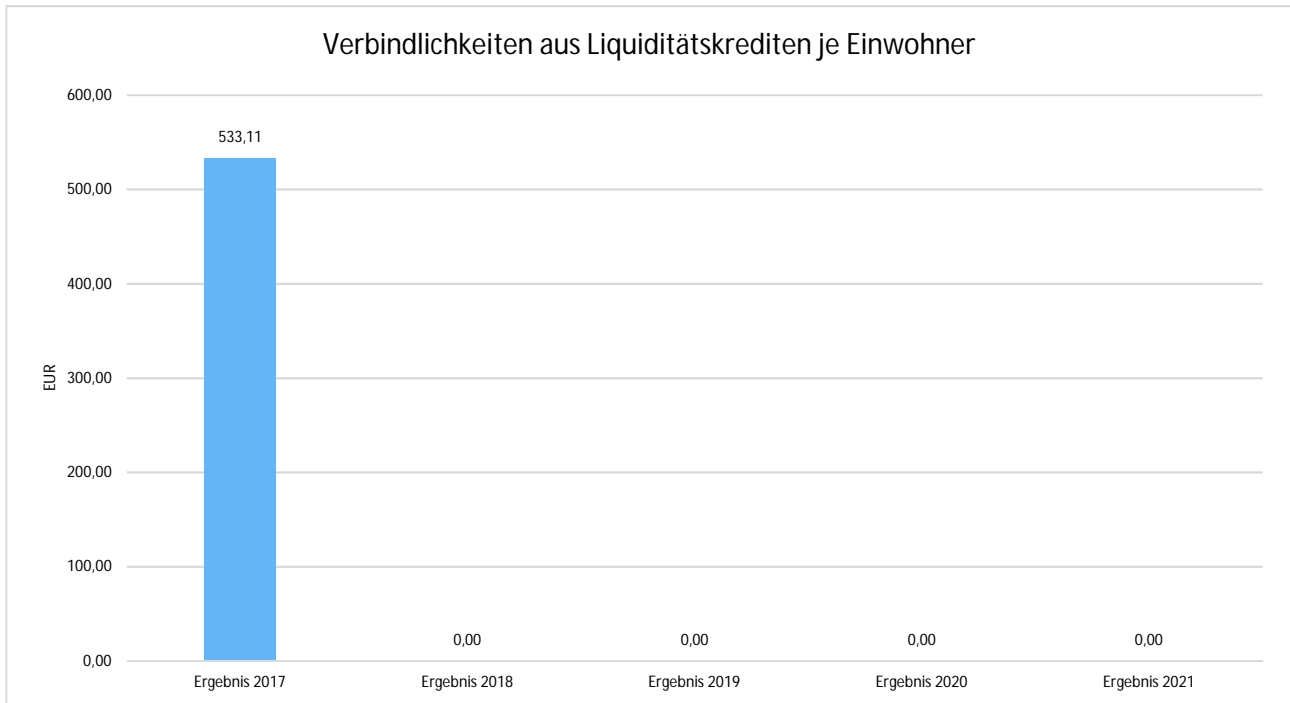
Verbindlichkeiten aus Investitionskrediten je Einwohner



Die Grafik macht deutlich, dass die Pro-Kopf- Verschuldung seit 2017 relativ stabil ist, trotz der hohen Investitionen z.B. in erforderliche Straßenbaumaßnahmen.



Verbindlichkeiten aus Liquiditätskrediten je Einwohner



Aufgrund der Teilnahme an der Hessenkasse ab dem Jahr 2018 liegen ab diesem Zeitpunkt keine Liquiditätskredite mehr vor.



6.3 Bevölkerungsentwicklung, Altersstruktur

Die Einschätzung der weiteren Bevölkerungsentwicklung ist Grundlage für jede Art von strategischer Planung in Kommunalverwaltungen. Bedingt durch den allgemeinen demografischen Trend haben die meisten deutschen Kommunen einen Bevölkerungsrückgang sowie eine zunehmend alternde Bevölkerung zu verzeichnen. Dies erfordert für die Zukunft eine Anpassung der kommunalen Angebote für Kinder und Jugendliche sowie Senioren.

Die Entwicklung der Bevölkerung nach Anzahl und Altersaufbau ist nur bedingt kommunal beeinflussbar. Der gesamtgesellschaftliche Trend zu einer schrumpfenden und immer älter werdenden Gesamtbevölkerung ist heute unumkehrbar, wobei die örtlichen Ausprägungen durchaus stark variieren können.

Die Anzahl derer, die durch Erwerbseinkommen Sozialversicherungsbeiträge und Steuern erwirtschaften, wird langfristig schrumpfen; der Anteil derer, die auf staatliche Transferleistungen (z.B. Grundsicherung im Alter) angewiesen sind, wird steigen. Dies wird unweigerlich zu einer weiteren Belastung der staatlichen und kommunalen Finanzsysteme führen.

Die zentrale Frage der örtlichen Politik ist daher nicht, ob der Prozess aufgehalten werden kann. Vielmehr geht es um den hierdurch entstehenden Anpassungs- und Gestaltungsbedarf, d.h. wann und in welchem Maße eine quantitative und inhaltliche Neuausrichtung der kommunalen Dienstleistungspalette erfolgen muss.

Der Bericht soll eine Orientierung darüber ermöglichen, wie die örtliche Situation mit Blick auf folgende Kriterien einzuschätzen ist:

- Bevölkerungsentwicklung im Zeitverlauf
- Veränderungen bei einzelnen Altersgruppen (Zielgruppen)

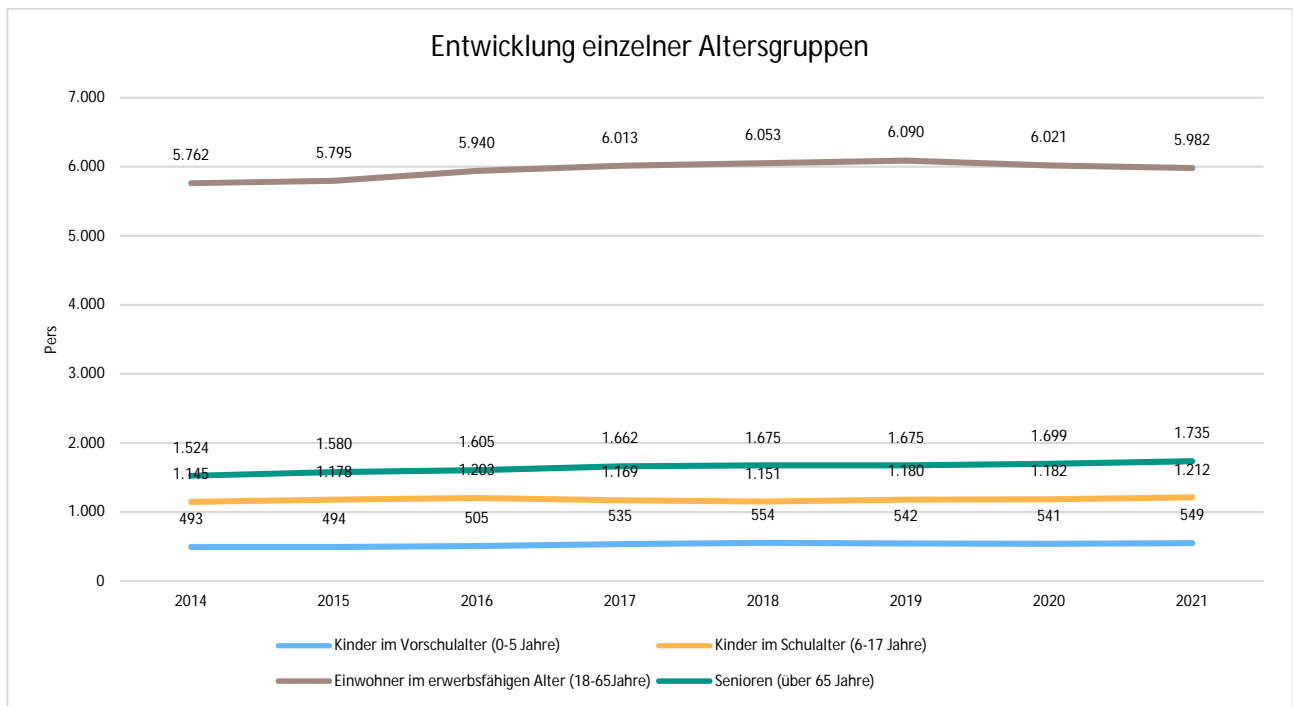


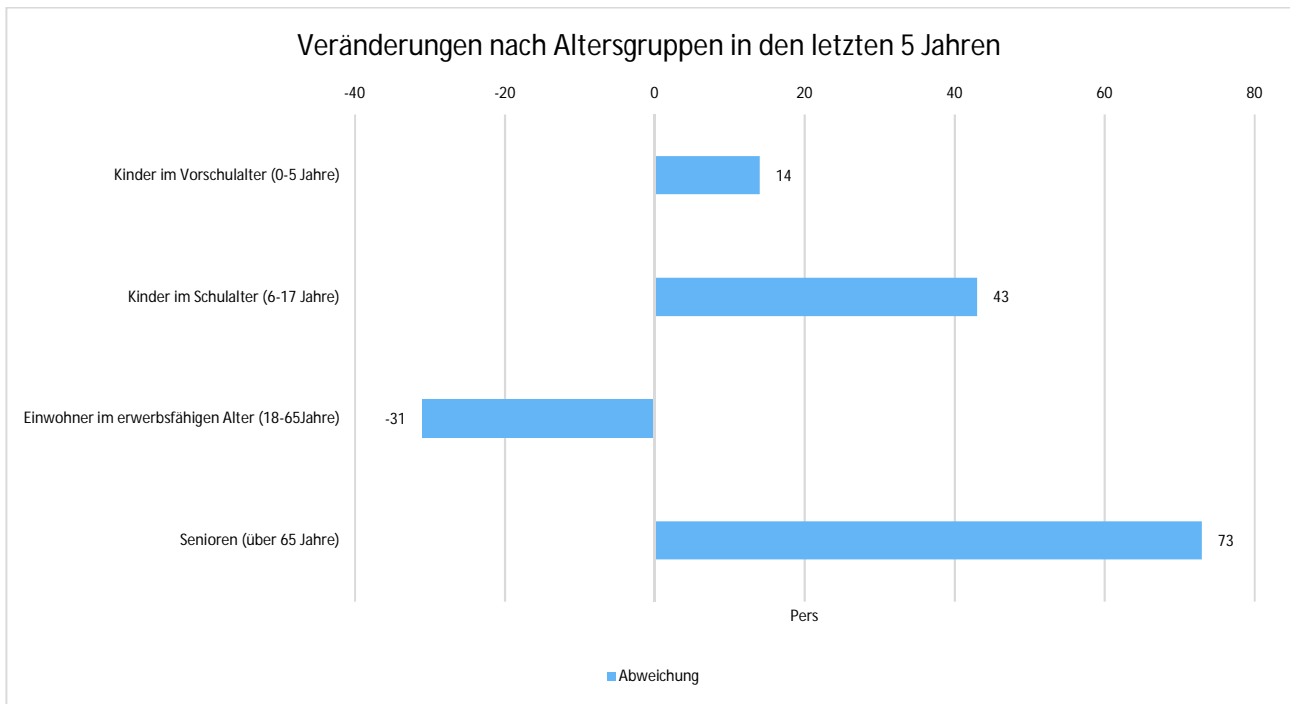
Einwohnerentwicklung gesamt und nach Altersgruppen

Die Entwicklung der Einwohnerzahl sowie der einzelnen Altersgruppen stellt sich wie folgt dar:

Einwohnerentwicklung

	Ergebnis 2017	Ergebnis 2018	Ergebnis 2019	Ergebnis 2020	Ergebnis 2021
Einwohner gesamt	9.379	9.433	9.487	9.443	9.478
Kinder im Vorschulalter (0-5 Jahre)	535	554	542	541	549
- davon Kinder im Krippenalter (0-2 Jahre)	260	268	263	258	264
- davon Kinder im Kindergartenalter (3-5 Jahre)	275	286	279	283	285
Kinder im Schulalter (6-17 Jahre)	1.169	1.151	1.180	1.182	1.212
Einwohner im erwerbsfähigen Alter (18-65 Jahre)	6.013	6.053	6.090	6.021	5.982
Senioren (über 65 Jahre)	1.662	1.675	1.675	1.699	1.735





6.4 Wirtschaft und Arbeitsmarkt

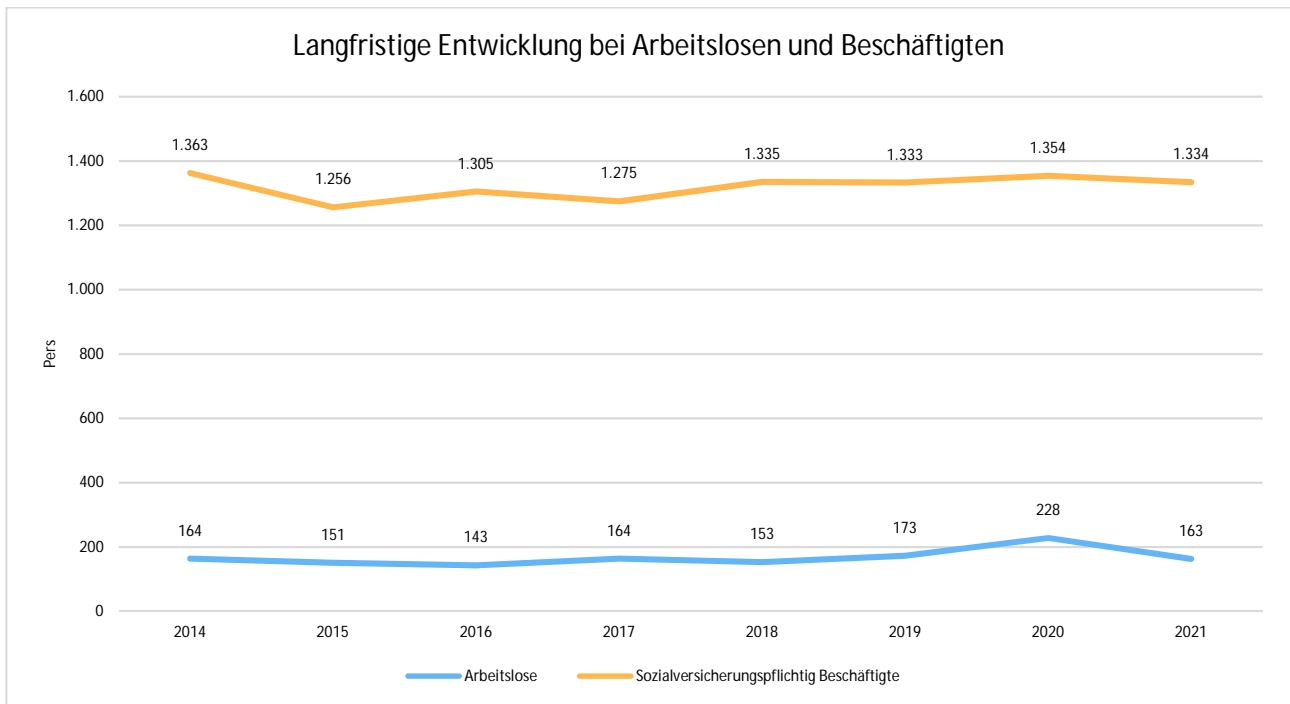
Neben der Bevölkerungsentwicklung im allgemeinen sind auch die Entwicklungen am örtlichen Arbeitsmarkt von Bedeutung für den kommunalen Haushalt (Gewerbesteuer, Sozialtransferaufwendungen). Neben den Arbeitslosenzahlen werden auch die Zahlen zu den sozialversicherungspflichtig Beschäftigten als Indikatoren herangezogen.

Entwicklung der Arbeitslosen- und Beschäftigtenzahlen

	Ergebnis 2017	Ergebnis 2018	Ergebnis 2019	Ergebnis 2020	Ergebnis 2021
Arbeitslose zum 30.6.	164	153	173	228	163
davon Arbeitslose unter 25 Jahre (Jugendarbeitslosigkeit)	19	19	15	24	15
davon Arbeitslose über 55 Jahre (Arbeitslosigkeit Älterer)	42	44	43	62	46
SV-pflichtig Beschäftigte am Arbeitsort	1.275	1.335	1.333	1.354	1.334

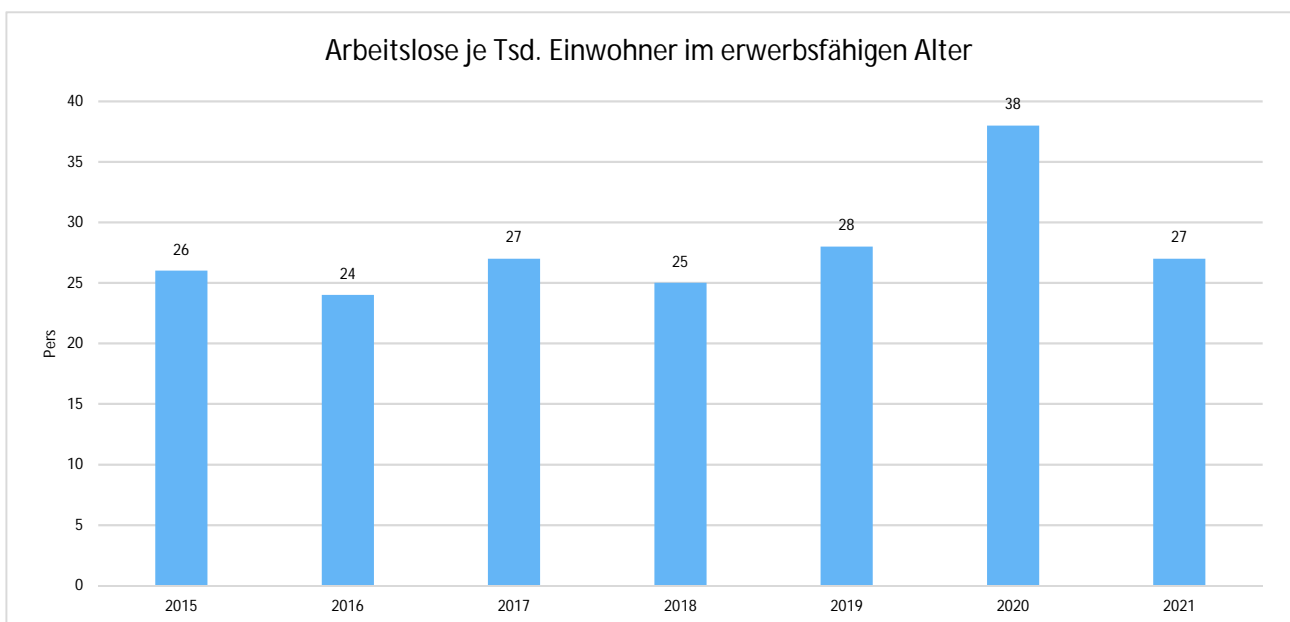


Rechenschaftsbericht Schmitten



Arbeitslose je Tausend Einwohner im erwerbsfähigen Alter

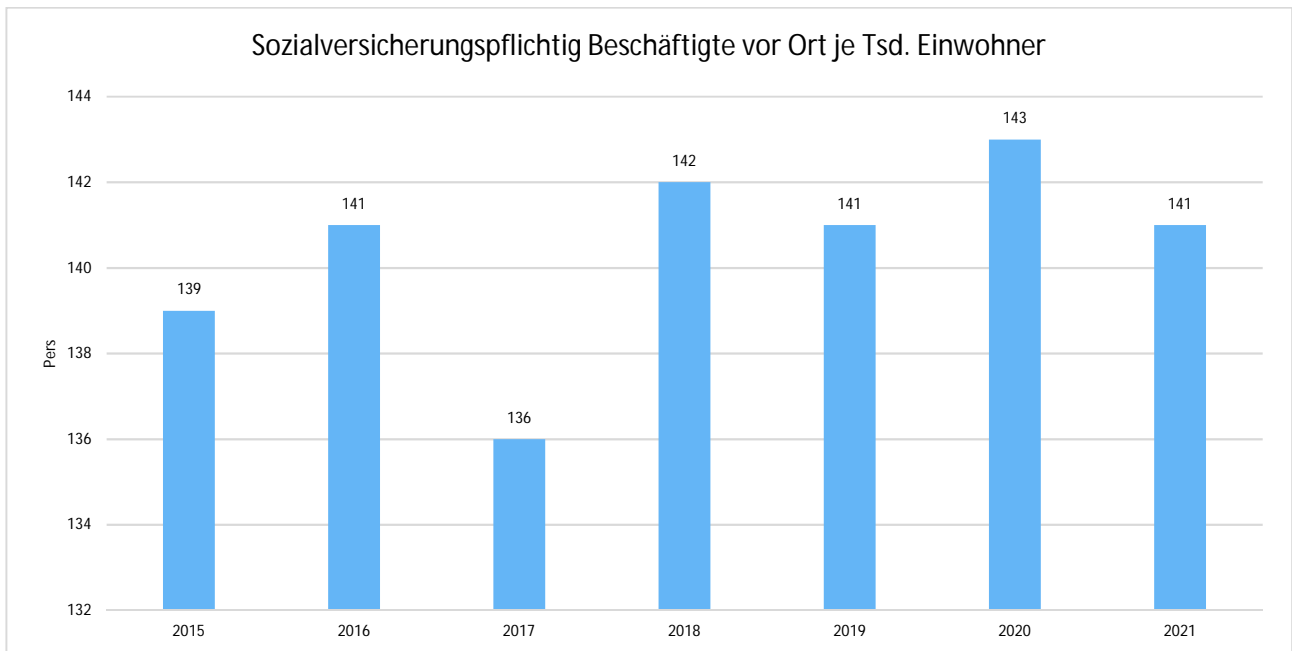
Nachfolgend wird die Arbeitslosenzahl ins Verhältnis zur örtlichen Bevölkerung in der Altersgruppe 18 - 65 Jahre gestellt (erwerbsfähiges Alter). Durch die Relation zur relevanten Einwohnergröße kann die Zahl der Arbeitslosen besser eingeordnet werden.





Im Ort arbeitende sozialversicherungspflichtig Beschäftigte je Tsd. Einwohner

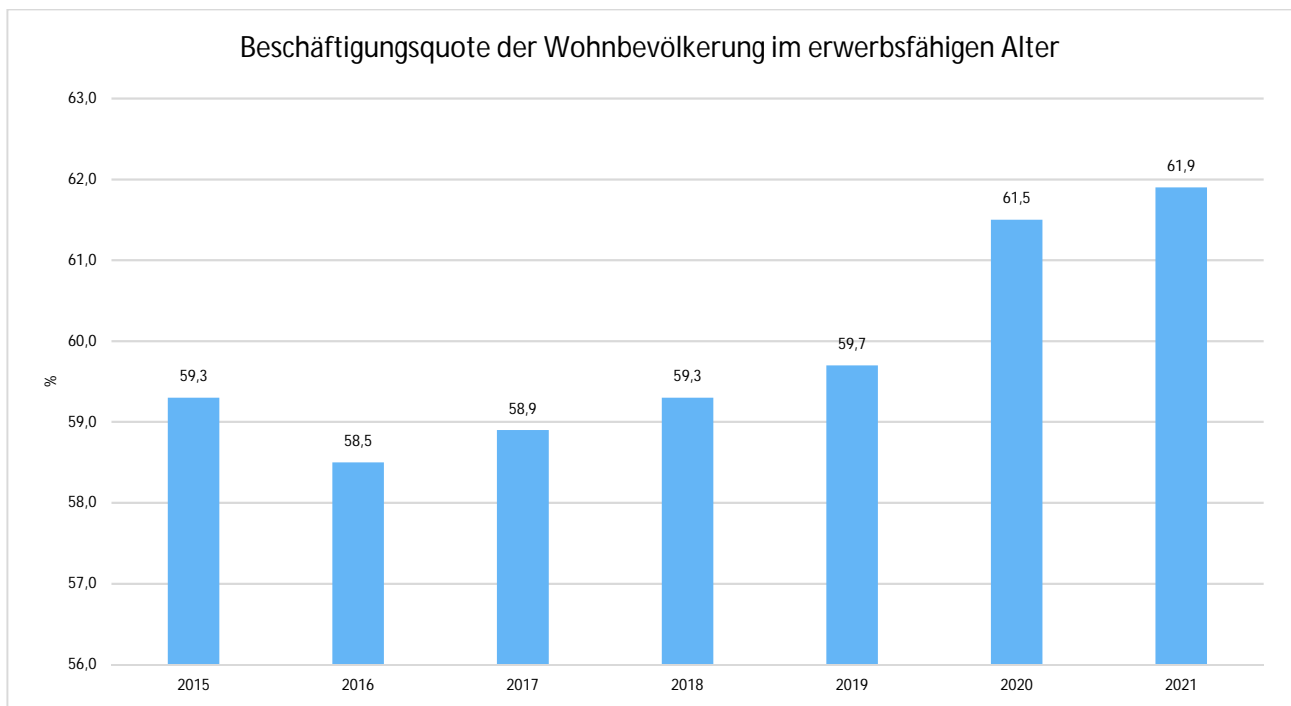
Als Indikator für die Entwicklung der örtlichen Wirtschaft kann die Zahl der sozialversicherungspflichtig Beschäftigten herangezogen werden, die vor Ort arbeiten. Enthalten sind also alle Personen (auch Einpendler), die vor Ort einer Beschäftigung nachgehen. In dieser Zahl nicht enthalten sind Auspendler. Die Darstellung erfolgt in Relation zur Einwohnerzahl.





Beschäftigungsquote der örtlichen Bevölkerung im erwerbsfähigen Alter

Zur abschließenden Beurteilung der Entwicklung des Arbeitsmarktes wird noch dargestellt, wieviel Prozent der örtlichen Wohnbevölkerung im erwerbsfähigen Alter von 18 - 65 Jahre einer sozialversicherungspflichtigen Beschäftigung nachgehen. Hier fließen sowohl die vor Ort tätigen Beschäftigten als auch die Auspendler ein, die an einem anderen Ort beschäftigt sind.



Die Einschätzung der weiteren Bevölkerungsentwicklung ist Grundlage für jede Art von strategischer Planung in Kommunalverwaltungen. Bedingt durch den allgemeinen demografischen Trend haben die meisten deutschen Kommunen einen Bevölkerungsrückgang sowie eine zunehmend alternde Bevölkerung zu verzeichnen. Dies erfordert für die Zukunft eine Anpassung der kommunalen Angebote für Kinder und Jugendliche sowie Senioren.

Die Entwicklung der Bevölkerung nach Anzahl und Altersaufbau ist nur bedingt kommunal beeinflussbar. Der gesamtgesellschaftliche Trend zu einer schrumpfenden und immer älter werdenden Gesamtbevölkerung ist heute unumkehrbar, wobei die örtlichen Ausprägungen durchaus stark variieren können.

Die Anzahl derer, die durch Erwerbseinkommen Sozialversicherungsbeiträge und Steuern erwirtschaften, wird langfristig schrumpfen; der Anteil derer, die auf staatliche Transferleistungen (z.B. Grundsicherung im Alter) angewiesen sind, wird steigen. Dies wird unweigerlich zu einer weiteren Belastung der staatlichen und kommunalen Finanzsysteme führen. Es ist weiter zu berücksichtigen, dass mit sinkender Bevölkerung die kommunale Infrastruktur weniger ausgelastet wird. Die Kosten für die Infrastruktur sinken dadurch nur unwesentlich, die entsprechenden Gebühreneinnahmen sinken dagegen erheblich.



Die zentrale Frage der örtlichen Politik ist daher nicht, ob der Prozess aufgehalten werden kann. Vielmehr geht es um den hierdurch entstehenden Anpassungs- und Gestaltungsbedarf, d.h. wann und in welchem Maße eine quantitative und inhaltliche Neuausrichtung der kommunalen Dienstleistungspalette erfolgen muss. Aus diesem Grund muss die Politik in der Gemeinde Schmitten im Taunus schon heute berücksichtigen, dass die Infrastruktur langfristig reduziert bzw. verändert werden muss und nur nachhaltige Investitionen getätigt werden können.

6.5 Kapitalmarktrisiko

Die Gemeinde Schmitten hat keinerlei Risikoanlagen in ihrem Bestand.

Jedoch besteht das generelle Risiko von steigenden Zinsen. Da der Leitzins bereits seit langem auf Rekordtiefstand ist, kann die Entwicklung langfristig nur wieder nach oben gehen.

Besonders anfällig für Zinssteigerungen sind i.d.R. kurzfristig angelegte Kassenkredite, welche zum Stichtag 0,00 Euro betragen.

Das Risiko im Bereich der Investitionskredite wurde durch langfristige Darlehenslaufzeiten

(mithin 25 bis 30 Jahre) und durch eine breite Streuung der Laufzeiten minimiert. Ein Verzeichnis der laufenden Darlehen mit Zinssatz und Ablaufdatum der Zinsbindung findet man im jeweiligen Haushalt der Gemeinde Schmitten.

Auch auf langfristiger Sicht (10 Jahre) laufen in Schmitten nur kleine Kredite aus, die bis dato jeweils alle vollständig getilgt sein werden.

6.6 Investitions- und Sanierungsstau

Wie in vielen Kommunen Deutschlands zwingt die Haushaltskonsolidierung zu Einsparungen. Dadurch müssen oft notwendige Sanierungen und Investitionen verschoben werden. Gerade im Bereich der gemeindlichen Liegenschaften können in Zukunft höhere Sanierungskosten anfallen. Ein großer Punkt sind die notwendigen Investitionen und Umsetzung des Straßenprioritätenplanes.

6.7 Sonstige finanzielle Risiken

Die Gemeinde Schmitten hält zum Abschlussstichtag keine Bürgschaften vor. Weitere finanzielle Risiken aus Verträgen und Rechtsstreitigkeiten oder noch offenen Rechnungen bestehen nicht. Auch wurden im aktuellen Jahr keine Bürgschaftserklärungen, Patronatserklärungen, Treuhandverpflichtungen, Garantien oder andere kreditähnliche Rechtsgeschäfte oder sonstige Haftungsverhältnisse abgeschlossen.

6.8 Organisatorische Risiken

Ebenfalls nicht auszuschließen sind Risiken aus der Organisation der Verwaltung, wie durch personelle Engpässe, Überstunden oder arbeitsrechtliche Risiken.



Hierzu wurde vom Rechnungsprüfungsamt des Hochtaunuskreises in der Schwerpunktprüfung "Barkassen, Zahlstellen, Handvorschüsse" im Prüfbericht 2016 eingehend Stellung bezogen. Bereits seit langem werden Mitarbeiter über die dienstrechtlichen Folgen von Korruption aufgeklärt und müssen diese unterzeichnen. Weitere konkrete Planungen sowie Änderung von Dienstanweisungen im Zusammenhang mit der Schwerpunktprüfung wurden bereits durchgeführt.

7 Zielsetzung, Strategie und abschließende Bewertung

Es sollten weiterhin in der Gemeinde Schmitten Analysen durchgeführt, Strategien entwickelt und Pilotprojekte gestartet werden, die die Gemeinde u. a. in den Bereichen Wirtschaft, Bildung, Soziales und Tourismus zukunftsfähig machen. Es gilt, den Arbeits-, Ausbildungs- und Handelsstandort gezielt zu stärken und die sozialen Belange in der Konzeptionierung zu integrieren. Die demographische Entwicklung, die regionale Vernetzung und die Interessen lokaler Akteure sollen weiterhin Berücksichtigung bei der Bearbeitung durch Bürger, politischen Gremien und der Verwaltung finden.

Hierzu hatte die Gemeindevertretung mit Beschluss vom 05.05.2021, den Antrag auf Aufnahme in das hessische Dorfentwicklungsprogramm 2021 als gesamtkommunales Förderschwerpunkt gestellt.

Im Anschluss an die Aufnahme wird ein integriertes kommunales Entwicklungskonzept (IKEK) gemäß „Leitfaden zur Dorfentwicklung in Hessen“ des HMUKLV erarbeitet, welches im Weiteren das zentrale Steuerungselement im Rahmen der Dorfentwicklung und auch in anderen Bereichen des kommunalen Handelns darstellt.

Für den Förderzeitraum der Dorfentwicklung können nur dann Baugebiete ausgewiesen oder geplant werden, wenn diese nachweislich nicht zur Innenentwicklung konkurrieren.

Aufgrund der positiven Entwicklung und Steigerung des Eigenkapitales sieht sich die Gemeinde Schmitten für zukünftige konjunkturelle Schwankungen gutaufgestellt.

Dennoch bleibt abzuwarten, wie sich die wichtigen Einnahmepositionen der Gemeinde (Gemeindeanteil an der Einkommensteuer, die Schlüsselzuweisungen und die Gewerbesteuer) in den folgenden Jahren entwickeln werden.

Schmitten im Taunus, den 12. Juni 2023

Der Gemeindevorstand


Julia Krügers
Bürgermeisterin

Mitteilungsvorlage	
- öffentlich -	
MI-15/2023	
Fachbereich	Bauservice
Federführendes Amt	Liegenschaftsamt
Datum	26.06.2023

Beratungsfolge	Termin	Beratungsaktion
Bau-, Planung- und Verkehrsausschuss	26.06.2023	zur Kenntnis
Haupt-, Finanz- und Digitalisierungsausschuss	27.06.2023	zur Kenntnis

Betreff:

Mitteilung über den zeitlichen Ablauf der Sanierungsmaßnahmen in der JTH

Mitteilung / Information:

Der Gemeindevorstand hat in seiner Sitzung am 22.05.2023 die Beauftragung der Sanierungsarbeiten in der Jahrtausendhalle, auf Grund des vorschreitenden Jahresverlaufs und den zu erwartenden Problemen bei einsetzendem schlechtem Wetter im Herbst und Winter, vor Genehmigung (vorläufige Haushaltsführung § 99 HGO) des Haushaltes 2023 durch den Hochtaunuskreis beschlossen.

Die Beauftragung für die Fenster und die Heizungsanlage wurden erteilt.

- Fenster: 64.537,25 € / Angebot der Firma Fenster Müller
- Heizung: 58.824,22 € / Angebot der Firma Laska Heizung

Der Gerüstbau in Höhe von 8.391,27 € wurde bei Gerüstbau Moos beauftragt und dieser wird bis spätestens Ende Juni erfolgen. Die Stellfläche des Gerüsts ist bereits durch den gemeindlichen Bauhof freigeschnitten und aufgeräumt worden.

Mit dem Vereinsring laufen Gespräche, welche Arbeiten eventuell noch von Vereinsmitgliedern in Eigenleistung erbracht werden können. Bereits zugesagt hat der Vereinsring den Abbau und die Entsorgung der Nachspeicherheizungen.

Nach derzeitigem Stand findet der Einbau der Fenster unmittelbar nach den Sommerferien in der 36 KW statt.

Die Heizungsarbeiten können in Teilen in Kürze beginnen. Der Endausbau der Heizung ist ebenfalls für die 36 bis 37 KW geplant. In dieser Zeit steht der Saal für eine Nutzung durch die Vereine nicht zur Verfügung.

Die Gewerke die durch Fremdunternehmen durchgeführt werden liegen im Zeitplan.

Antonio Martins
Fachbereich Liegenschaften



SCHMITTEN

IM TAUNUS

Freibad Schmitten

Erlöse und Besucherzahlen aus den Jahren 2019 bis 15.6.2023

Jahr	2019	2020	2021	2022	2023
Vorverkauf im April					01.04.-14.05.2023
<i>Kasse Rathaus (Deb. 608633)</i>	25.330,00 €	<i>Ausfall wg. Corona</i>	<i>Ausfall wg. Corona</i>	7.290,00 €	7.635,00 €
<i>Online-Zahlungssystem (Deb.608647)</i>	-	-	-	5.391,00 €	13.277,50 €
Vorverkauf insgesamt	25.330,00 €			12.681,00 €	20.912,50 €
Eintrittsgelder ab Mai					15.05.-15.06.2023
<i>unterteilt in</i>					
<i>Schwimmbad/Kiosk (Deb. 608633)</i>	52.095,50 €	<i>kein Barverkauf</i>	<i>kein Barverkauf</i>	27.400,50 €	12.042,00 €
<i>Online-Zahlungssysteme (608647)</i>		24.012,00 €	36.310,50 €	6.527,50 €	2.509,00 €
Gesamt ab Mai	52.095,50 €	24.012,00 €	36.310,50 €	33.928,00 €	14.551,00 €
<i>Werbepanner (SK 5309900/4861270)</i>	6.190,00 €	<i>Ausfall wg. Corona</i>	4.291,75 €	4.497,64 €	4.781,44 €
<i>Verleih von Liegen und Sonnenschirmen</i>	346,00 €	0,00 €	0,00 €	405,00 €	47,00 €
<i>Sponsoring Müller & Co</i>			5.000,00 €	5.000,00 €	5.000,00 €
<i>Sponsoring Mainova</i>			-	-	20.000,00 €
Einnahmen gesamt, inkl. Vorverkauf	83.961,50 €	24.012,00 €	45.602,25 €	56.511,64 €	65.291,94 €

Jahr	2019	2020	2021	2022	2023
Besucherzahlen					15.5.-15.6.2023
<i>Erwachsene</i>	25.471	6.551	7.881	5.689	1.031
<i>Kinder</i>	s.o.	3.498	5.153	3.828	455
Gesamt:	25.471	10.049	13.034	9.517	1.486

erstellt am 26.06.2023 von Nicole Lauth (Gemeindekasse Schmitten)



SCHMITTEN

IM TAUNUS

Freibad Schmitten

Erlöse und Besucherzahlen aus den Jahren 2019 bis 15.6.2023

Bemerkung:

Alle aufgeführten Verkaufszahlen sind Netto. Der Verkauf der Eintrittskarten beinhaltet 7 % MwSt.
Der Verleih der Liegen und Sonnenschirme beinhaltet 19 %.

Der Vorverkauf der Dauer- und Familienkarten findet jedes Jahr im Monat April statt.
Die offizielle Badesaison des Freibades ist von Mai bis September.

Die Eintrittspreise vom Schwimmbad wurden zuletzt im Jahr 2012 erhöht.

2018 sprach man von einem Jahrhundertssommer.

Das Jahr 2019 war ein Rekordjahr - sowohl im Vorverkauf, als auch später im laufenden Betrieb.
Die guten Aussichten auf den Sommer 2019 hatten den Vorverkauf weiter angekurbelt.

In den Jahren 2020 und 2021 wurde durch den Ausbruch von Corona der Schwimmbadbetrieb nur nach den Vorgaben vom Land Hessen geführt (begr. Anzahl der Besucher, Hygienevorschriften).
Der Online-Verkauf der E- Tickets wurde erfolgreich eingeführt.
Erste Straßensperrung in Dorfweil - 17.07.-28.08.2021 - was sicherlich auf die Besucherzahlen Auswirkungen hatte.

Jahr 2022 konnte die Gemeinde Schmitten wieder in den Normalbetrieb gehen.
Zweite Straßensperrung in Dorfweil-Schmitten 23.07.-03.09.2022

Jahr 2023

Diese Aufstellung beinhaltet aktuell nur den Stand vom 15.05.23 bis 15.06.23.

Die Sommerferien sind dieses Jahr vom 24.07. bis 01.09.2023 und wird die Besucherzahlen nochmal steigern.
Dritte Straßensperrung in Dorfweil v. 22.07.-02.09.2023



SCHMITTEN

IM TAUNUS

DER VORSITZENDE
DER GEMEINDEVERTRETUNG

Schmitten, 27.06.2023

Liebe Mitbürgerinnen, liebe Mitbürger,

hiermit lade ich Sie herzlich zu einer

BÜRGERVERSAMMLUNG

gemäß § 8 a der Hessischen Gemeindeordnung am

**Donnerstag, 06. Juli 2023, 19:30 Uhr,
Dorfgemeinschaftshaus Arnoldshain
Taunusstraße 42
61389 Schmitten-Arnoldshain**

ein.

Tagesordnung:

1. Begrüßung und Eröffnung
2. Aktueller Bericht aus der Gemeindevertretung
 - Straßensanierungen in Schmitten 2023 ff.
 - Ausbau der Kinderbetreuungsplätze
 - Wasserversorgung in Schmitten
3. Erörterung der anstehenden Fragen von Bürgermeisterin Julia Krügers

Mit freundlichen Grüßen

Denis Knappich
Vorsitzender Gemeindevertretung

GESAMTE NIEDERSCHRIFT

der 11. Sitzung des Haupt-, Finanz- und Digitalisierungsausschusses
am Dienstag, 14.03.2023, 19:30 Uhr bis 22:05 Uhr
im OT Arnoldshain, Dorfgemeinschaftshaus, im Großen Saal

Anwesenheiten

Vorsitz:

Prof. Dr. Dusemond, Michael

Anwesend:

Ratzke, Karsten (CDU)
Eschweiler, Bernhard (FWG)
Hartung, Silke (CDU)
Dr. Hubertz, Irene (Grüne)
Kurdum, Hans (FWG)
Marx, Julia (CDU)
Ziener, Karin (SPD)

Vom Gemeindevorstand:

Krügers, Julia (Bürgermeisterin)
Müller, Hartmut (Erster Beigeordneter)
Bibo, Ralf (Beigeordneter)
Trunk, Michaela (Beigeordnete)

Von der Gemeindevertretung:

Fomin-Fischer, Annett (b-now)

Von der Verwaltung waren anwesend:

VA Hemmann, Kathrin
Dipl. Ing. Heuser, Michael
VA Martins, Antonio
VA Sommer, André (Schriftführer)

Gäste:

- Keine -

Sitzungsverlauf

Ausschussvorsitzender Prof. Dr. Michael Dusemond eröffnet die Sitzung des Haupt-, Finanz- und Digitalisierungsausschusses um 19:30 Uhr und stellt fest, dass die Einladung form- und fristgerecht erfolgt und der Ausschuss beschlussfähig ist.

öffentliche Sitzung

1. Mitteilungen

1.1 des Vorsitzenden

Mitteilungen seitens des Vorsitzenden liegen nicht vor, allerdings weist er noch einmal auf die fristgerechte Zustellung der Sitzungsunterlagen und der Protokolle hin.

1.2 des Gemeindevorstandes

1.2.1 Sachstandsbericht: Kindergartenbau am Pfarrheckenfeld | accadis (BKT) SM-2/2023 Bilingualler Kindergarten Taunus

Bürgermeisterin Julia Krügers erläutert die Gesamtsituation. Aufgrund der aktuellen Entwicklung beim Kindergartenneubau in Oberreifenberg, Gesprächen mit der katholischen Kirche und Montessori, wird die Verwaltung mit den entsprechenden Fachbereichen, die Gesamtsituation analysieren, neu bewerten und der Gemeindevertretung einen Gesamtüberblick zur weiteren Beratung zur Verfügung stellen. Die Analyse soll unmittelbar starten, sobald die Haushaltsberatungen abgeschlossen sind.

2. Genehmigung des letzten Protokolls

Beschluss

Das Protokoll Nr. 010 über die Sitzung des Haupt-, Finanz- und Digitalisierungsausschusses am 14.02.2023 wird zur Kenntnis genommen und genehmigt.

Beratungsergebnis:

7 Ja-Stimme(n), 0 Gegenstimme(n), 1 Stimmenthaltung(en)

3. Beratung und Beschlussfassung über den Entwurf der Haushaltssatzung 2023; VL-35/2023 den Haushaltsplan 2023 mit seinen Anlagen und das Investitionsprogramm 2023

Der Vorsitzende schlägt für die heutigen Haushaltsplanberatungen 2023 folgende Reihenfolge vor:

1. Beratung des Ergebnishaushaltes 2023 / Allgemeine Fragen
2. Beratung des Investitionsprogrammes 2023
3. Beratung des Stellenplanes

Zu 1.

Der Vorsitzende weist darauf hin, dass der in der Haushaltssatzung ausgewiesene Saldo aus den Ein- und Auszahlungen aus laufender Verwaltungstätigkeit in Höhe von 180.502 EUR positiv darzustellen ist.

Der § 3 der Haushaltssatzung wurde korrigiert dargestellt „Verpflichtungsermächtigungen werden nicht veranschlagt“

Bernhard Eschweiler bittet um eine Kostenaufstellung wie sich das veranschlagte Budget in Höhe von 175.000 EUR für die Sanierungsmaßnahme der Jahrtausendhalle zusammensetzt.

Der im September 2022 vorgelegte Sachstandsbericht für die Sanierungsmaßnahme Jahrtausendhalle inklusive der Kostenaufstellung sind dem Protokoll als Anlage beigefügt.

Die im Vorbericht unter Teilhaushalt 8 „Tageseinrichtungen für Kinder“ dargestellte Tabelle für den Zuschussbedarf der einzelnen Kindertagesstätten weist gerade für Brombach im Vergleich zu 2022 einen Mehraufwand/Zuschussbedarf in Höhe von 257.300 EUR aus. Die Höhe des Zuschussbedarfs resultiert einmal aus niedrigeren Elternbeiträgen, da die aktuellen Anmeldezahlen nicht die Betreuungszeit bis 17.00 Uhr in Anspruch nehmen. Im Vergleich zur Planung von 2022 zu 2023 beträgt die Reduzierung 42.600,00 EUR. Die geplante Personalkostenentwicklung in Brombach von 2022 zu 2023 beträgt insgesamt einen Mehraufwand in Höhe von 163.800 EUR.

Hierauf entfallen im Wesentlichen:

<i>Tariferhöhung</i>	-52.283,63
<i>Anpassung Stellen Neueinstellung und nach dem Teilzeitbefristungsgesetz</i>	-54.281,69
<i>Höhergruppierungen</i>	-18.317,59
<i>Anpassung I-Kraft u. Hauswirtschaft</i>	<u>-23.721,36</u>
	-
	148.604,28

Die Kostenerstattungen der I-Kräfte durch den Hochtaunuskreis werden in 2023 voraussichtlich höher ausfallen als geplant. Somit wird sich der Zuschussbedarf voraussichtlich verringern. Diese genannten 163.800 EUR waren in der Beantwortung der Fragen der FWG-Fraktion nicht enthalten. Das eingestellte Personal in Brombach entspricht genau den gesetzlichen Vorgaben. Der Kindergarten Brombach wurde im Jahr 2022 komplett umstrukturiert aufgrund von vielen Renteneintritten/Neueinstellungen mit veränderten Stundenanzahlen und Wechsel der Kitaleitung. Daher ist die Differenz zu 2022 so hoch.

Zu 2.

Der Vorsitzende eröffnet die Beratungen zu dem vorgelegten Investitionsprogramm 2023. Aufgrund des nicht genehmigten Haushaltsplanes 2022 und zur besseren Abgrenzung sind alle Maßnahmen zur Finanzierung aus 2022 Neu im Investitionsprogramm 2023 veranschlagt.

Gemäß der geführten Beratung schlägt der Vorsitzende für folgende Investitionsmaßnahmen einen Sperrvermerk vor:

Investitions-Nr. I108014-11 Bachverrohrung Sportplatz Arnoldshain Krötenbach in Höhe von 495.000,00 EUR

Investitions-Nr. I157021-04 Grundstückstausch mit der HLG in Höhe von 597.000,00 EUR

Investitions-Nr. I157023-03 Erwerb des alten Mühlbachhauses in Höhe von 20.000,00 EUR

Investitions-Nr. I178004-08 Neubau Stützmauer Parkanlage Schmitten in Höhe von 135.000,00 EUR

Bernhard Eschweiler beantragt den Sperrvermerk für den Grundstückstausch mit der HLG separat abzustimmen.

Der Vorsitzende lässt sodann über die Sperrvermerke wie folgt abstimmen:

Der Haupt-, Finanz- und Digitalisierungsausschuss empfiehlt der Gemeindevertretung für folgende Investitionsmaßnahmen einen Sperrvermerk zu beschließen:

Investitions-Nr. I108014-11 Bachverrohrung Sportplatz Arnoldshain Krötenbach in Höhe von 495.000,00 EUR

Investitions-Nr. I157023-03 Erwerb des alten Mühlbachhauses in Höhe von 20.000,00 EUR

Investitions-Nr. I178004-08 Neubau Stützmauer Parkanlage Schmitten in Höhe von 135.000,00 EUR

Abstimmungsergebnis: 8 Dafür 0 Nein 0 Enthaltungen

Der Haupt-, Finanz- und Digitalisierungsausschuss empfiehlt der Gemeindevertretung für folgende Investitionsmaßnahme einen Sperrvermerk zu beschließen:

Investitions-Nr. I157021-04 Grundstückstausch mit der HLG in Höhe von 597.000,00 EUR

Abstimmungsergebnis: 5 Dafür 1 Nein 2 Enthaltungen

Der Vorsitzende beantragt eine 5-minütige Sitzungsunterbrechung, worauf die Sitzung in der Zeit von 21:20 Uhr bis 21:25 Uhr unterbrochen wird.

Zu 3.

Bürgermeisterin Julia Krügers erläutert den Ausschussmitgliedern anhand einer Präsentation die Entwicklung des Stellenplanes für 2023. Hierzu werden noch einmal die Zu-/Abgänge der einzelnen Stellenanteile dargestellt.

Empfehlung:

Der Haupt-, Finanz- und Digitalisierungsausschuss empfiehlt der Gemeindevertretung das dem Haushaltsplan beigefügte Investitionsprogramm gemäß § 97 HGO in Verbindung mit § 101 (3) HGO zu beschließen.

Folgende Investitionsmaßnahmen sind mit einem Sperrvermerk zu versehen:

- Investitions-Nr. I108014-11 Bachverrohrung Sportplatz Arnoldshain Krötenbach in Höhe von 495.000,00 EUR
- Investitions-Nr. I157021-04 Grundstückstausch mit der HLG in Höhe von 597.000,00 EUR
- Investitions-Nr. I157023-03 Erwerb des alten Mühlbachhauses in Höhe von 20.000,00 EUR
- Investitions-Nr. I178004-08 Neubau Stützmauer Parkanlage Schmitten in Höhe von 135.000,00 EUR

Beratungsergebnis:

5 Ja-Stimme(n), 0 Gegenstimme(n), 3 Stimmenthaltung(en)

Empfehlung:

Der Haupt-, Finanz- und Digitalisierungsausschuss empfiehlt der Gemeindevertretung den dem Original der Niederschrift beigefügten Entwurf der Haushaltssatzung der Gemeinde Schmitten im Taunus für das Haushaltsjahr 2023 mit ihren Anlagen (Stellenplan, Gesamthaushalt, Teilhaushalte, Ergebnis- und

Finanzplanung etc. gem. § 1 Abs. 4 GemHVo) als Satzung zu beschließen. Die geltenden Richtlinien für die Haushaltsplanvermerke und Budgetierung werden fortgeführt.

Beratungsergebnis:

7 Ja-Stimme(n), 0 Gegenstimme(n), 1 Stimmenthaltung(en)

Ausschussvorsitzender Prof. Dr. Michael Dusemond schließt die Sitzung des Haupt-, Finanz- und Digitalisierungsausschusses um 22:05 Uhr und bedankt sich bei den Ausschussmitgliedern für Ihre Teilnahme.

Schmittgen, 21.03.2023

Ausschussvorsitzender
Prof. Dr. Michael Dusemond

Schriftführer
André Sommer



VORLAGE zur Sitzung

Beratungsfolge	Termin	Beratungsaktion
Haupt-, Finanz- und Digitalisierungsausschuss	27.06.2023	vorberatend

Betreff:

Vorstellung der Richtlinie für die Gewährung von Zuschüssen zum Bau von Regenwassernutzungsanlagen der Gemeinde Wehrheim

Sachdarstellung:

Die Gemeindevertretung hat in ihrer Sitzung am 27.10.2021 unter dem Tagesordnungspunkt 19 „Antrag der FWG-Fraktion betr. Sachstand Wasserversorgung, Gestaltung der Wassergebühren, Zisternen und Nutzung von Klärwasser“ folgendes Beschluss gefasst:

Streichung der Nr. 1 des Antrages.

Streichung der Nr. 2 des Antrages.

Verweis des 1. Satzes zu Nr. 3 des Antrages (Der Gemeindevorstand wird beauftragt zu prüfen, wie sich der nachträgliche Einbau von Zisternen für die Nutzung in privaten Haushalten „Regenwasser für Haus und Garten“ fördern lässt) in den Haupt-, Finanz- und Digitalisierungsausschuss.

Streichung der Nr. 4 des Antrages.

Passend hierzu hat die Gemeinde Wehrheim am 24.03.2023 eine Richtlinie für die Gewährung von Zuschüssen zum Bau von Regenwassernutzungsanlagen beschlossen. Dieses Modell wird nun im Haupt-, Finanz- und Digitalisierungsausschuss vorgestellt.

Finanzielle Auswirkungen:

- Entfällt -

Beschlussvorschlag:

- offen -

Anlage(n):

1. Beschlussvorlage der Gemeinde Wehrheim
2. Anlage Förderrichtlinien der Gemeinde Wehrheim
3. Anlage_Antrag auf Fördermittel der Gemeinde Wehrheim
4. Top 19 Antrag der FWG-Fraktion

Schmittgen, den 22.06.2023

Sachbearbeiter
André Sommer

DER GEMEINDEVORSTAND
Julia Krügers, Bürgermeisterin

Aktenzeichen:	FB I/Mt.
federführendes Amt:	100 Hauptamt
Bearbeiter:	Herr Minet
Datum:	31.01.2023

Beratungsfolge	Termin	Bemerkungen
Gemeindevorstand	15.02.2023	
Umwelt-, Land- und Forstwirtschaftsausschuss	20.03.2023	
Bau- und Verkehrsausschuss	22.03.2023	
Haupt- und Finanzausschuss	23.03.2023	
Gemeindevertretung	24.03.2023	

Beratung und Beschlussfassung über die neue Richtlinie für die Gewährung von Zuschüssen zum Bau von Regenwassernutzungsanlagen.

I. Beschlussvorschlag:

Die Gemeindevertretung Wehrheim beschließt beigefügte Richtlinie für die Gewährung von Zuschüssen für den Bau von Regenwassernutzungsanlagen.

II. Sachdarstellung:

Wie aus der Niederschrift der Gemeindevertretung vom 11.11.2022 zu entnehmen, hat die Gemeindevertretung den Gemeindevorstand beauftragt die Vorgaben des Förderprogramms (Anlage 2) rechtssicher in eine Richtlinie zur Förderung von neu gebauten Regenwassernutzungsanlagen einzuarbeiten. Die nunmehr im Entwurf vorliegende Förderrichtlinie wurde in 7 Abschnitte unterteilt.

In Abschnitt 1, „Allgemeines“, sind Erläuterungen die mit der zu beschließenden Förderrichtlinie verbunden sind und im Antrag der Fraktion Bds90/die Grünen vorgegeben werden deutlich definiert. In Abschnitt 2 werden die Zuwendungsvoraussetzungen beschrieben. Unter 2.2 ist geregelt, dass nur neue Anlagen ab dem 01.01.2023 gefördert werden. Um die Antragstellung zur Förderung von Regenauffanggefäßen bis 1 Kubikmeter zu verhindern, wurde unter Punkt 2.4 nochmals deutlich zum Ausdruck gebracht, dass nur Regenwassernutzungsanlagen ab einer Größenordnung von 2 Kubikmeter gefördert werden sollen. Ebenfalls sollte vermieden werden, dass ein Antrag auf Förderung vor Beginn der Baumaßnahme gestellt werden muss und dies als Ausschlusskriterium angesehen werden könnte. So sollte die Antragstellung nach Abschluss der Arbeiten bis spätestens 3 Monate nach Datum der letzten Rechnung gestellt werden können. Die Vorgaben zu den Übertragungsmöglichkeiten auch von Förderanträgen wurden, wie im Antrag vorgegeben, übernommen. Die förderfähigen Maßnahmen incl. der Förderbeträge wurden in Abschnitt 3 entsprechend den Vorgaben aufgenommen.

Ergänzt wurde Punkt 3.5, wonach der Einbau der neuen Regenwassernutzungsanlagen nach den aktuellen, allgemein anerkannten Regeln der Technik vorzunehmen sind. Die anerkannten Regeln der Technik haben den zutreffenden DIN – Normen als einzuhaltenden Mindeststandards entsprechen.

Die einzureichenden Antragsunterlagen werden in Punkt 4.1 dargestellt und sind dem beigefügten Antragsformular zu entnehmen. Für Unternehmen sind die De-minimis-Beihilfe-Regeln einzuhalten und zu dokumentieren, dass mit der beantragte Förderung der relevante Schwellenwert von 200.000,-- € nicht überschritten wird.

Eine Verpflichtung zur Nutzung der geförderten Regenwassernutzungsanlage sollte 10 Jahre ab Antragsstellung betragen. Dies wurde in Punkt 5 der Förderrichtlinie bedacht.

Neben den Vorgaben der Zuschussbeträge und den Regeln zu Begrenzung der Förderung aus vorliegendem Antrag (Punkte 3.2 und 3.3) wurde die Verwaltung beauftragt u.a. nachfolgende Punkte zu prüfen und zu berücksichtigen:

- Übertragbarkeit von Haushaltsmittel des Förderprogramms in das Folgejahr,
- Form des Nachweises der Förderberechtigung,
- Verfahren bei Missbrauch der Förderung
- Form und Frequenz der Beratung gemäß Punkt 2
- mögliche Rechtspflicht gegenüber Antragstellern, die nicht berücksichtigt wurden

Die Übertragbarkeit von Haushaltsmitteln ist gesetzlich in § 21 der Gemeindehaushaltsverordnung geregelt und längstens für zwei Jahre nach Schluss des Haushaltsjahres möglich. Eine weitergehende bzw. anderslautende Regelung in der Förderrichtlinie ist daher juristisch nicht möglich.

Gemäß Punkt 2.5 ist die Übertragung von Förderanträgen, die wegen Ausschöpfung der Haushaltsmittel nicht berücksichtigt werden konnten, in das Folgejahr möglich. Der Nachweis der Förderung ist mit der Abnahme der in Betrieb genommenen Anlage zu dokumentieren. Eine Auszahlung des Zuschusses ist erst nach Abnahme der Anlage möglich. Es ist vorgesehen die Abnahme der in Betrieb gestellten Anlage vollumfänglich digital zu organisieren. Dabei ist die Übermittlung von Bildern.

Die Rückforderung der Fördermittel ist unter Punkt 6 beigefügter Richtlinie geregelt und findet dann Anwendung, wenn falsche Angaben gemacht oder ein Verstoß gegen die Auflagen des Förderprogramms vorliegen.

Unabhängig von der zur Beschlussfassung vorliegenden Richtlinie zur Gewährung von Förderungen für den Bau von Regenwassernutzungsanlagen, sollte die unter Punkt 2 des Antrages der Fraktion Bds90/Die Grünen vorgegebene herstellerunabhängiges Beratungsangebot für Bürgerinnen und Bürger Wehrheims gesehen werden. Wie beschrieben soll das Beratungsangebot die baulichen und technischen Möglichkeiten und Voraussetzungen des Einbaus von Zisternen sowie zweiter Wasserkreisläufe und die Beratung zu eventuelle Genehmigungsverfahren enthalten. Eine solche Beratung lässt sich durch die Mitarbeiterinnen und Mitarbeiter der Gemeinde Wehrheim weder zeitlich noch fachlich durchführen. Die Verwaltung schlägt an dieser Stelle eine Beauftragung einer Institution z.B. die Landesenergieagentur (LEA) oder ergänzend eine Beratung der örtlichen oder regionalen Handwerkerschaft vor. Dieses Beratungsangebot könnte über das gemeindlichen Umweltamt für alle interessierten Bürgerinnen und Bürger organisiert werden. Die Form und Frequenz der Beratung ist abhängig von den zeitlichen Möglichkeiten der angesprochenen Institutionen, den Handwerksbetrieben sowie der Verwaltungsmitarbeiterinnen und Verwaltungsmitarbeiter.

Mögliche Rechtspflichten gegenüber Antragstellern, die nicht berücksichtigt wurden, können aktuell nicht gesehen werden. Sollten sich rechtliche Verpflichtungen ergeben, sind diese über die

Beschlussfassung im Gemeindevorstand zu dokumentieren und mögliche Entscheidung herbeizuführen.

Abschließend sei noch ein Verweis auf die doch sehr umfangreichen Datenschutzhinweise erlaubt, über die der Antragsteller informiert werden muss.

III. Finanzielle Auswirkungen:

Die Verwaltung bittet um Genehmigung möglicherweise anfallender überplanmäßiger Mehrausgaben bis zu einer Höhe von maximal 5.000,-- €, die im Rahmen der Beratungsangebote für die Bürgerinnen und Bürger ergeben könnten. Wie gefordert soll das herstellerunabhängige Beratungsangebot die baulichen und technischen Möglichkeiten und Voraussetzungen des Einbaus von Regenwassernutzungsanlagen enthalten.

Wehrheim, den 31.01.2023

Gregor Sommer,
Bürgermeister

Anlagen:

Richtlinie
der Gemeinde Wehrheim
für die Gewährung von Zuschüssen
zum Bau von Regenwassernutzungsanlagen

1. Allgemeines

Die Deckung des Bedarfs an Trinkwasser wird zunehmend schwieriger und teurer, daher ist es dringend notwendig, den Verbrauch von Wasser so zu optimieren, so dass ein Zukauf von außen in immer geringerem Umfang notwendig und auch das heimische Grundwasser geschont wird. Beim Umbau zum ressourcenschonenden Umgang mit Wasser will die Gemeinde Wehrheim Impulsgeber sein und diesen finanziell und fachlich anschieben.

Die Gemeinde Wehrheim gewährt daher Eigentümern, Mietern und Pächtern von Wohn- und Gewerbegrundstücken im Gebiet der Gemeinde Wehrheim Zuschüsse für die nachstehend erläuterten Maßnahmen, die einer Verbesserung des Wasserhaushaltes durch Verringerung der Trinkwasserentnahme dienen sollen.

Die Förderung ist eine freiwillige Leistung der Gemeinde Wehrheim, ein Rechtsanspruch auf Bewilligung von Zuwendungen besteht nicht. Die Förderung erfolgt im Rahmen der zur Verfügung stehenden haushaltsrechtlichen Mittel; wenn diese aufgebraucht sind, können keine weiteren Fördermittel bewilligt werden. Der Antrag ist an den Gemeindevorstand zu richten.

2. Zuwendungsvoraussetzungen

2.1 Antragsberechtigt sind Eigentümer, Mieter und Pächter von Wohngebäuden und gewerblich genutzten Gebäuden (Privatpersonen, Wohnungseigentümergeinschaften sowie Unternehmen) im Gemeindegebiet Wehrheim.

2.2 Das Förderprogramm gilt nur für Regenwassernutzungsanlagen die nach dem 01.01.2023 gebaut wurden.

2.2 Über das Vermögen des Antragsstellers darf bis zum Zeitpunkt der Auszahlung kein Insolvenzverfahren beantragt oder eröffnet worden sein.

2.3 Die Maßnahme darf nicht zum Anlass für Mieterhöhungen genommen werden.

2.4 Gefördert werden nur Regenwassernutzungsanlagen ab einem Volumen von 2 Kubikmeter für die Gartenbewässerung und ab 6 Kubikmeter für den Einbau einer Regenutzungsanlage mit Einbau eines funktionsfähigen zweiten Wasserkreislaufs. Eigenleistungen sind nicht förderfähig.

2.5 Anträge auf Gewährung der Förderung sind nach Abschluss der Arbeiten, spätestens drei Monate nach Datum der letzten Rechnung zu stellen. Für die Antragstellung ist das entsprechende Formular zu verwenden. Dem Antrag sind alle geforderten Unterlagen beizulegen, es werden nur vollständige und mängelfreie Förderung Regenwassernutzungsanlagen

Anträge bearbeitet. Die Bearbeitung der vollständigen Förderanträge erfolgt nach der Reihenfolge des Eingangs, maßgeblich ist der Zeitpunkt, zu dem der Antrag vollständig eingegangen ist. Die Übertragung von Förderanträgen, die aus finanziellen Gründen nicht berücksichtigt wurden, auf das Folgejahr ist möglich.

2.6 Wenn der Antrag den Vorgaben dieser Richtlinie entspricht und noch Fördermittel vorhanden sind, erhält der Antragssteller einen Bewilligungsbescheid, nach dessen Versand die Auszahlung der Mittel erfolgt. Die Förderung erfolgt als einmaliger Zuschuss. Die Übertragung von Förderanträgen, die wegen Ausschöpfung der Haushaltsmittel nicht berücksichtigt werden konnten, in das Folgejahr ist möglich.

3. Förderfähige Maßnahmen

3.1 Zisternen auf Grundstücken, für die der jeweils geltende Bebauungsplan keine Zisterne vorschreibt

- | | |
|--|--|
| a. bei Einbau im Zuge eines Neubaus | 150 EUR je vollständiger Kapazität von 1m ³ |
| b. bei nachträglichem Einbau in Altbau | 250 EUR je vollständiger Kapazität von 1m ³ |

3.2 Zisternen auf Grundstücken, für die der jeweils geltende Bebauungsplan den Bau einer Zisterne bei Errichtung eines Gebäudes vorschreibt

- | | |
|--|---|
| a. bei Einbau im Zuge eines Neubaus | 150 EUR je vollständiger Kapazität von 1m ³ über die im Bebauungsplan vorgeschriebene Größe hinaus |
| b. bei nachträglichem Einbau in Altbau | 250 EUR je vollständiger Kapazität von 1m ³ über die im Bebauungsplan vorgeschriebene Größe hinaus |

3.3 Einbau eines funktionsfähigen zweiten Wasserkreislaufs zur Nutzung des in der Zisterne gesammelten Wassers mit Anschluss mindestens aller Toilettenspülkästen eines auf dem Grundstück befindlichen Wohn- oder Geschäftsgebäudes

- | | |
|--|-----------|
| a. bei Einbau im Zuge eines Neubaus | 1.500 EUR |
| b. bei nachträglichem Einbau in Altbau | 2.500 EUR |

3.4 Die Höchsförderung pro Bauvorhaben beträgt 5.000,- EUR.

3.5 Bei Ausführung zum Einbau einer Regenwassernutzungsanlage sind die aktuellen allgemein anerkannten Regeln der Technik einzuhalten.

4. Einzureichende Unterlagen

4.1 Zusammen mit dem ausgefüllten und unterschriebenen Antragsformular sind folgende Unterlagen in Kopie einzureichen:

- Rechnungen (mit Gesamtkosten und Volumen der Anlage)
- Bei Einbau eines funktionsfähigen zweiten Wasserkreislaufs: Rechnung der ausführenden Fachfirma/Nachweis des ordnungsgemäßen Anschließens
- Weitere Genehmigungen, falls erforderlich (z. B. Erlaubnis zur Versickerung, Untere Wasserschutzbehörde)
- Lageplan
- Bei Antragstellung durch WEG: Beschlussfassung der WEG bezüglich der Zisterne und Nachweis der Bestellung des Antragstellers zur Hausverwaltung
- Bei Antragstellung durch Mieter oder Pächter: Einverständniserklärung des Eigentümers
- Erklärung, dass keine anderweitigen Fördermittel beantragt wurden
- De-minimis-Beihilfe-Erklärung (bei Antragsabgabe durch Unternehmen)

4.2 Besonderheiten bei Beantragung durch Unternehmen:

Es sind die Grundsätze der EU-Beihilferegulungen (Regelung der de-minimis-Beihilfen) zu beachten. Eine de-minimis-Beihilfe kann nur gewährt werden, wenn die bei der Gemeinde Wehrheim beantragte Förderung den Schwellenwert von 200.000 EUR für beihilferechtlich relevante Förderungen, die das Unternehmen im laufenden 3-Jahres-Zeitraum erhalten hat/wird, nicht übersteigt.

Zusammen mit dem Antrag ist eine Gesamtübersicht der in den vergangenen zwei Steuerjahren sowie im laufenden Steuerjahr erhaltenen und erwarteten de-minimis-Beihilfen einzureichen. Dem Unternehmen wird mit dem Bewilligungsbescheid eine de-minimis-Bescheinigung über die gewährte Förderung der Gemeinde ausgestellt.

5. Verpflichtung zur Nutzung und Unterhaltung

Der Antragsteller verpflichtet sich, die Anlage 10 Jahre ab Antragstellung zu nutzen und zu unterhalten, ein Ausbau bzw. eine Außerbetriebnahme ist förderungsschädlich erst nach dieser Frist zulässig. Ein vorzeitiger Ausbau oder eine vorzeitige Außerbetriebnahme ist der Gemeinde anzuzeigen und die Fördermittel anteilig nach Monaten zurückzuzahlen. Bei Nichteinhaltung erfolgt eine Rückforderung der Fördermittel. Die Unterlagen, die für die Antragstellung verwendet wurden, sind bis zum Ablauf dieses Zeitraums aufzubewahren.

6. Rückforderung der Fördermittel:

Die Bewilligung der Fördermittel kann widerrufen bzw. zurückgenommen werden, wenn z. B. falsche Angaben gemacht oder ein Verstoß gegen die Auflagen des Förderprogramms vorliegt. Bereits erbrachte Fördermittel sind dann zurückzuerstatten. Der zu erstattende Betrag ist vom Eintritt der Unwirksamkeit des Bewilligungsbescheides an mit 5 % über dem Basiszinssatz jährlich zu verzinsen.

7. Inkrafttreten

Diese Richtlinie tritt rückwirkend zum 01.01.2023 in Kraft.

Wehrheim, den xx.xx.xxxx

Der Gemeindevorstand der Gemeinde Wehrheim

Sommer
Bürgermeister

Sitzmann
Erster Beigeordneter

Antrag auf Fördermittel

gemäß der Richtlinie der Gemeinde Wehrheim

für die Gewährung von Zuschüssen zum Bau von Regenwassernutzungsanlagen



An den

Gemeindevorstand der Gemeinde Wehrheim
Postfach 1144
61268 Wehrheim

1. Antragsteller/-in

Privatperson Wohnungseigentümergeinschaft Unternehmen

Name (ggf. Name des Unternehmens)*: _____

Vorname*: _____

Adresse*: _____

Telefonnummer: _____

E-Mail-Adresse: _____

IBAN*: _____

Kontoinhaber*: _____

2. Förderfähige Maßnahme*

Es wird eine Förderung folgender Maßnahme beantragt:

2.1 Einbau einer Zisterne gemäß 3.1 der Richtlinie (der geltende Bebauungsplan schreibt keine Zisterne vor):

Einbau bei Neubau nachträglicher Einbau in Altbau

2.2 Einbau einer Zisterne gemäß 3.2 der Richtlinie (der geltende Bebauungsplan schreibt Zisterne vor, eingebaute Zisterne überschreitet die im Bebauungsplan vorgeschriebene Größe):

Einbau bei Neubau nachträglicher Einbau in Altbau

Die im Bebauungsplan vorgeschriebene Größe wird überschritten um _____ m³.

2.3 Einbau eines funktionsfähigen zweiten Wasserkreislaufs gemäß 3.3 der Richtlinie:

Einbau bei Neubau nachträglicher Einbau in Altbau

Standort der Zisterne: _____

3. Kosten*

Die Gesamtkosten der Baumaßnahme betragen (bitte Rechnungen in Kopie beifügen):

_____ EUR

4. Erklärung zur Doppelförderung*

Hiermit erkläre ich/erklären wir, dass keine Fördermittel für dieses Bauvorhaben bei einer anderen Institution (z. B. BAfA, KfW, etc.) beantragt wurden bzw. beantragt werden.

Ort, Datum

Unterschrift(en)

5. Erklärung zur Nutzung und Unterhaltung*

Hiermit verpflichte ich mich/verpflichten wir uns, die Anlage, für die hiermit Fördermittel beantragt werden, für die Dauer von 10 Jahren ab Antragsstellung zu nutzen und zu unterhalten. Es ist bekannt, dass ein Ausbau bzw. eine Außerbetriebnahme förderunschädlich erst nach Ablauf dieser Frist möglich ist. Ebenso ist bekannt, dass ein vorzeitiger Ausbau bzw. eine vorzeitige Außerbetriebnahme der Gemeinde Wehrheim anzuzeigen ist und in diesem Fall die Fördermittel anteilig nach Monaten zurückzuerstatten sind. Mir/uns ist weiterhin bekannt, dass bei Nichteinhaltung eine Rückforderung der Fördermittel erfolgt. Die Unterlagen, die für diesen Antrag verwendet wurden, sind bis zum Ablauf des Zehnjahreszeitraums aufzubewahren.

Ort, Datum

Unterschrift(en)

Mir/uns ist die Richtlinie der Gemeinde Wehrheim für die Gewährung von Zuschüssen zum Bau von Regenwassernutzungsanlagen bekannt. Mir/uns ist bekannt, dass die Förderung von Zisternen eine freiwillige Leistung der Gemeinde Wehrheim ist und kein Rechtsanspruch auf die Fördermittel besteht. Ich versichere/wir versichern die Richtigkeit und Vollständigkeit der mit diesem Antrag gemachten Angaben und der beigegeführten Dokumente.

Ort, Datum

Unterschrift(en)

Beizufügende Dokumente in Kopie (auf Verlangen auch im Original):

- Rechnungen und Kaufbelege,
- bei Einbau eines funktionsfähigen zweiten Wasserkreislaufs: Rechnung der Fachfirma, die den Hausanschluss ausgeführt hat,
- ggf. notwendige Genehmigungen,
- Lageplan,
- Einwilligungserklärung des Grundstückseigentümers (bei Antragstellung durch Mieter oder Pächter),
- Beschluss der WEG und Nachweis der Bestellung des Antragstellers zur Hausverwaltung (bei Antragstellung durch WEG),
- de-minimis-Beihilfe-Erklärung (bei Antragstellung durch Unternehmen).

*Die mit * gekennzeichneten Angaben sind Pflichtangaben; sollten Sie darüberhinausgehend Angaben machen, erteilen Sie damit Ihre Einwilligung zur Verarbeitung dieser Daten durch die Gemeinde Wehrheim. Sie können Ihre Einwilligung jederzeit mit Wirkung für die Zukunft gegenüber der Gemeinde Wehrheim widerrufen.*

DATENSCHUTZERKLÄRUNG

Datenschutzhinweise im Zusammenhang mit Ihrem Antrag auf Fördermittel gemäß der Richtlinie der Gemeinde Wehrheim für die Gewährung von Zuschüssen zum Bau von Regenwassernutzungsanlagen

Verantwortlicher

Verantwortlich für die Verarbeitung personenbezogener Daten gem. Art. 4 Nr. 7 DSGVO ist:

Gemeindevorstand der Gemeinde Wehrheim

Dorfborngasse 1, 61273 Wehrheim

www.wehrheim.de

Datenschutzbeauftragte

Datenschutzbeauftragte der Gemeinde Wehrheim

Dorfborngasse 1

61273 Wehrheim

datenschutzbeauftragte@wehrheim.de

Antrag Auf Fördermittel

Soweit Sie Fördermittel für den Bau von Regenwassernutzungsanlagen beantragen wollen, müssen Sie personenbezogene Daten angeben, damit Ihr Antrag entsprechend bearbeitet werden kann. Bei diesen personenbezogenen Daten handelt es sich um Informationen, die von uns benötigt werden, um Ihren Antrag zu prüfen und die Fördermittel zu gewähren. Bestimmte gekennzeichnete Angaben sind verpflichtend anzugeben, um den von Ihnen angestrebten Antrag bearbeiten zu können. Weitere Informationen können von Ihnen freiwillig bereitgestellt werden.

Zweck der Verarbeitung: Die Verarbeitung der personenbezogenen Daten dient dazu, Ihren Antrag auf Fördermittel für den Bau von Regenwassernutzungsanlagen zu bearbeiten.

Rechtsgrundlage der Verarbeitung: Rechtsgrundlage für die Verarbeitung Ihrer personenbezogenen Daten ist Art. 6 Abs. 1 Satz 1 a) und e), Abs. 3 Satz 1 b) DSGVO, § 3 Abs. 1 Hessisches Datenschutz- und Informationsfreiheitsgesetz (HDSIG).

Dauer der Speicherung: Die Daten werden für die Dauer von zehn Jahren ab Antragstellung gespeichert.

Ihre Rechte

Werden Ihre personenbezogenen Daten verarbeitet, stehen Ihnen als betroffene Person folgende Rechte im Sinne der DSGVO gegenüber dem Verantwortlichen zu:

Recht auf Auskunft nach Art. 15 DSGVO

Sie haben nach Art. 15 DSGVO das Recht, die Rechtmäßigkeit der Verarbeitung Ihrer personenbezogenen Daten zu überprüfen und Auskunft darüber zu verlangen, insbesondere welche personenbezogenen Daten zu welchem Zweck und welche Kategorien verarbeitet werden. Ferner besteht für Sie das Recht auf Information über die Empfänger und die Speicherdauer und ggf. über die Übermittlung personenbezogener Daten in Drittländer oder an eine internationale Organisation. Zusätzlich können Sie, insbesondere Auskunft über das Bestehen eines Rechts auf Berichtigung, Löschung, Einschränkung oder Widerspruch gegen die Verarbeitung personenbezogener Daten, das Bestehen eines Beschwerderechts, die Herkunft Ihrer personenbezogenen Daten, sofern diese nicht bei der betroffenen Person erhoben wurden, verlangen.

Recht auf Berichtigung nach Art. 16 DSGVO

Sie haben nach Art. 16 DSGVO das Recht, die Berichtigung Ihrer gespeicherten unrichtigen personenbezogenen Daten sowie unter der Berücksichtigung der Zwecke der Verarbeitung die Vervollständigung unvollständiger personenbezogener Daten zu verlangen.

Recht auf Löschung („Recht auf Vergessenwerden“) nach Art. 17 DSGVO

Ferner haben Sie nach Art. 17 DSGVO das Recht, die Löschung der bei uns gespeicherten personenbezogenen Daten zu verlangen, sofern einer der folgenden Gründe zutrifft:

- Die Notwendigkeit der Verarbeitung zur Erreichung des Zwecks besteht nicht mehr.
- Sie haben Ihre Einwilligung widerrufen und es besteht auch keine sonstige Rechtsgrundlage.
- Sie haben nach Art. 21 Abs. 1 oder 2 DSGVO Widerspruch gegen die Verarbeitung eingelegt; im Falle des Art. 21 Abs. 1 gilt dies nur, soweit keine vorrangigen berechtigten Gründe für die Verarbeitung vorliegen.
- Die personenbezogenen Daten wurden unrechtmäßig verarbeitet.
- Die Löschung personenbezogener Daten ist zur Erfüllung einer rechtlichen Verpflichtung nach dem Unionsrecht oder dem Recht der Mitgliedstaaten erforderlich, dem der Verantwortliche unterliegt.

- Die personenbezogenen Daten wurden in Bezug auf angebotene Dienste der Informationsgesellschaft gemäß Art. 8 Abs. 1 DSGVO erhoben.

Recht auf Einschränkung der Verarbeitung nach Art. 18 DSGVO

Nach Art. 18 DSGVO haben Sie das Recht, die Einschränkung der Verarbeitung Ihrer personenbezogenen Daten zu verlangen, sofern eine der folgenden Voraussetzungen vorliegt:

- Die Richtigkeit personenbezogener Daten wird von Ihnen bestritten.
- Die Verarbeitung personenbezogener Daten ist unrechtmäßig; Sie verlangen anstatt der Löschung die Einschränkung der Nutzung Ihrer personenbezogenen Daten.
- Der Verantwortliche benötigt nicht länger die personenbezogenen Daten für die Zwecke der Verarbeitung; Sie benötigen diese jedoch als betroffene Person zur Geltendmachung, Ausübung oder Verteidigung von Rechtsansprüchen.
- Sie als betroffene Person haben Widerspruch nach Art. 21 Abs. 1 DSGVO eingelegt.

Recht auf Datenübertragbarkeit nach Art. 20 DSGVO

Sie haben nach Art. 20 DSGVO das Recht, Ihre personenbezogenen Daten, die Sie uns bereitgestellt haben, in einem strukturierten, gängigen und maschinenlesebaren Format zu erhalten oder die Übermittlung an einen anderen Verantwortlichen zu verlangen.

Recht auf Widerspruch gegen die Verarbeitung nach Art. 21 DSGVO

Sie haben nach Art. 21 DSGVO das Recht, aus Gründen, die sich aus Ihrer besonderen Situation ergeben, jederzeit gegen die Verarbeitung der Sie betreffenden personenbezogenen Daten, die aufgrund von Art. 6 Abs. 1 e) oder f) DSGVO erfolgt, Widerspruch einzulegen. Der Verantwortliche verarbeitet die personenbezogenen Daten dann nicht mehr, es sei denn, er kann zwingende schutzwürdige Gründe für die Verarbeitung nachweisen, die die Interessen, Rechte und Freiheiten der betroffenen Person überwiegen, oder die Verarbeitung dient der Geltendmachung, Ausübung oder Verteidigung von Rechtsansprüchen.

Widerruf der Einwilligung für die Verarbeitung Ihrer personenbezogenen Daten

Falls Sie uns eine Einwilligung nach Art. 7 DSGVO zur Verarbeitung Ihrer personenbezogenen Daten erteilt haben, können Sie diese mit Wirkung für die Zukunft jederzeit nach Art. 7 Abs. 3 DSGVO widerrufen. Ein solcher Widerruf beeinflusst die Zulässigkeit der Verarbeitung Ihrer personenbezogenen Daten, nachdem Sie den Widerruf uns gegenüber ausgesprochen haben. Durch den Widerruf Ihrer Einwilligung wird die Rechtmäßigkeit der aufgrund der Einwilligung bis zum Widerruf erfolgten Verarbeitung nicht berührt. Sie können Ihren Widerruf per E-Mail oder postalisch unter Nutzung der oben angegebenen Adresse richten.

Beschwerderecht nach Art. 77 DSGVO

Wenn Sie der Auffassung sind, dass die Verarbeitung Ihrer personenbezogenen Daten durch uns gegen das geltende Datenschutzrecht verstößt oder Ihre datenschutzrechtlichen Ansprüche in einer anderen Weise verletzt worden sind, besteht für Sie als betroffene Person die Möglichkeit, sich bei der zuständigen Aufsichtsbehörde nach Art. 77 DSGVO zu beschweren. Grundsätzlich können Sie sich hierfür an die Aufsichtsbehörde in dem Mitgliedstaat wenden, in dem Sie als betroffene Person Ihren üblichen Aufenthaltsort oder Ihren Arbeitsplatz haben oder an die Aufsichtsbehörde unseres Geschäftssitzes oder des Ortes des mutmaßlichen Verstoßes.

Die in Hessen zuständige Aufsichtsbehörde erreichen Sie unter folgender Adresse:

Der Hessische Beauftragte für Datenschutz und Informationsfreiheit

Post-Adresse:

Postfach 31 63
65021 Wiesbaden

Vor-Ort:

Gustav-Stresemann-Ring 1
65189 Wiesbaden
Tel. 0611/1408-0
Fax 0611/1408-611

E-Mail-Adresse:

poststelle@datenschutz.hessen.de



An den

Vorsitzenden der Gemeindevertretung der Gemeinde Schmitten

Herrn Dennis Knappich



Schmitten, den 11. Oktober 2021

Sehr geehrter Herr Knappich,

wir bitten Sie, folgenden Antrag auf die Tagesordnung der Gemeindevertretersitzung am 27.10.2021 aufzunehmen.

Sachstand Wasserversorgung, Gestaltung der Wassergebühren, Zisternen und Nutzung von Klärwasser

Trotz höheren Niederschlagsmengen im Sommer 2021 bleibt die Wasserversorgung in der Gemeinde Schmitten angespannt, auch weil Schmitten in den letzten Jahren stark gewachsen ist. Daher ist es weiterhin dringend notwendig, Wasser einzusparen und alternative Wasserquellen zu schaffen, um die Trinkwasserversorgung langfristig sicherzustellen. Verordnungen und Verbote sind keine dauerhafte Lösung. Wichtiger ist es, Anreize zu schaffen, die sparsamen Wasserverbrauch und die Schaffung von alternativen Wasserquellen in den privaten Haushalten belohnen. Mit der Weiterentwicklung der Klärmöglichkeiten muss auch über eine Wiederverwendung des Klärwassers nachgedacht werden.

Antrag:

1. Die Wassermeister der Gemeinde Schmitten und des Wasserbeschaffungsverbands Wilhelmsdorf werden gebeten, über den Stand und Ausblick der Wasserversorgung im Ausschuss HFD am 23.11.2021 zu berichten. Insbesondere ist zu berichten, wie weit der Grundwasserspiegel in der Gemeinde Schmitten sich wieder erholt hat und in welchem Umfang der

Wasserbeschaffungsverband Wilhelmsdorf die Gemeinde Schmitten mittel- bis langfristig mit Trinkwasser versorgen kann.

2. Der Gemeindevorstand wird beauftragt, den HSGB um folgende Prüfung zu bitten. Lässt sich in die Grundgebühr für das Trinkwasser eine Mindestmenge integrieren? Konkret ist zu prüfen, ob sich die Grundgebühr so gestalten lässt, dass sie eine Mindestmenge enthält, die auf ein zu bestimmendes Verhältnis zum Durchschnittsverbrauch pro Hausanschluss bzw. Einwohner festgelegt wird (z.B. 50%). Für den Verbrauch oberhalb der Mindestmenge ist eine feste Gebühr pro Kubikmeter anzusetzen. Die Grundgebühr, die Mindestmenge und die Verbrauchsgebühr oberhalb der Mindestmenge sind so zu gestalten, dass ein Anreiz zum Wasser sparen entsteht und Haushalte mit geringerem Wasserverbrauch finanziell entlastet werden. Ein ähnliches Gebührenmodell wurde von der Gemeinde Schmitten bereits für die Abfallentsorgung verwendet.
3. Der Gemeindevorstand wird beauftragt zu prüfen, wie sich der nachträgliche Einbau von Zisternen für die Nutzung in privaten Haushalten (Regenwasser für Haus und Garten) fördern lässt. Konkret könnte dies eine Pauschale sein oder eine Reduzierung der Wassergebühren. Der Gemeindevorstand wird beauftragt, den HSGB prüfen zu lassen, ob die entstehenden Kosten als allgemeine Kosten der Wasserversorgung verbucht und auf alle Nutzer durch die Wassergebühren umgelegt werden können. Ein ähnliches Umlageverfahren wird auch bei der Förderung der erneuerbaren Energien verwendet.
4. Der Gemeindevorstand wird beauftragt, zusammen mit den weiteren Mitgliedern des Abwasserverbandes Oberes Weital zu prüfen, ob sich das Klärwasser im Rahmen der Erweiterung zur Klärstufe 5 wieder nutzen lässt und wenn ja in welchem Umfang, zu welcher Nutzung (z.B. als Trinkwasser) und welche Kosten damit verbunden sind.

FWG Schmitten

Rainer Löw

Fraktionsvorsitzender

FWG Vorstand

Thomas Willroth
Im Gründchen 18
61389 Schmitten
TWillroth@aol.com
06084-5763

FWG Fraktion

Rainer Löw
Triebweg 10a
61389 Schmitten
rainer-loew@t-online.de
06084-2118

FWG Fraktion

Bernhard Eschweiler
Schloßstr. 1
61389 Schmitten
bernhard.eschweiler@gmail.com
0172-6892471

FWG Fraktion

Katja Bausch
Am Pfaffenroth 21
61389 Schmitten
katjabausch23@gmail.com
06084-948356

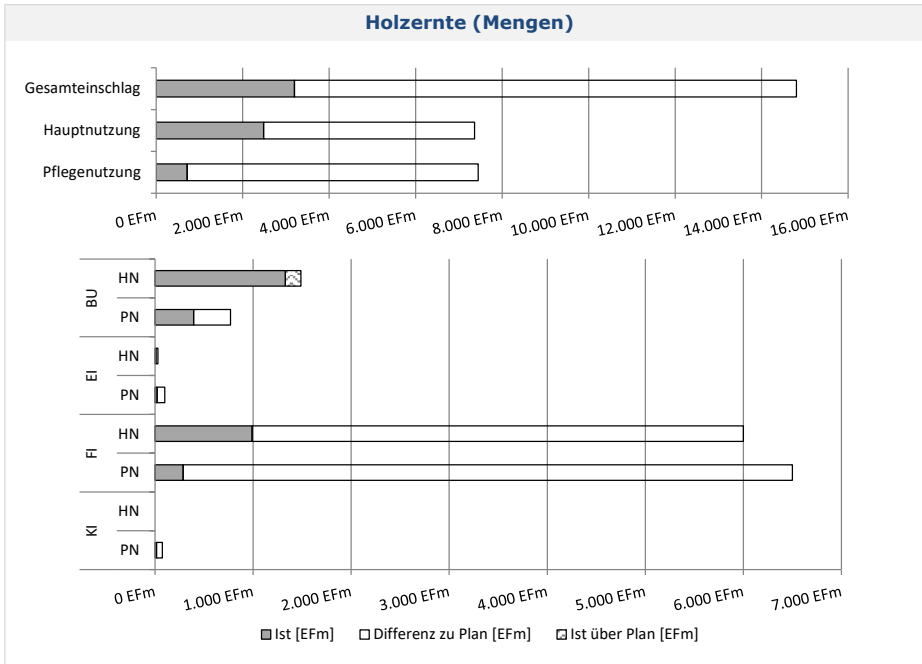
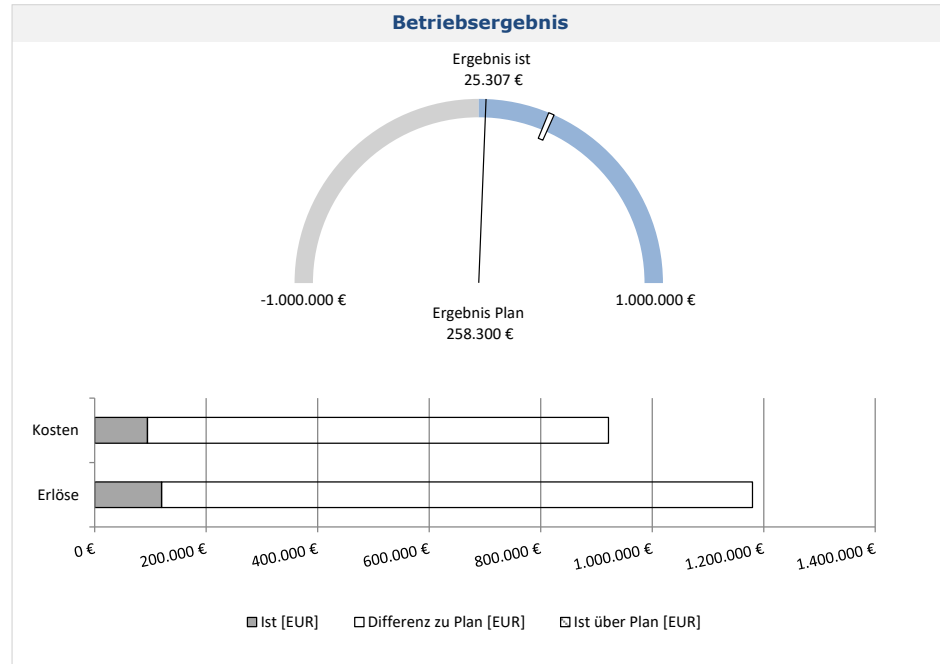
Geschäftsjahr: 2023

Forstamt: Königstein

Betrieb: Gemeindewald Schmitten

Revier:

Besteuerung: Regelbesteuerung



Leistung	Plan [EUR]	Ist [EUR]	Abweichung [EUR]
Gesamtergebnis	258.300	25.307	-232.993
000000 Gemeinkosten	-125.275	-959	124.316
011100 Verjüngung	-33.698	-32.072	1.626
011150 Waldschutz	-43.400	-1.528	41.872
011300 LTG/JP-Pflege/Astung	-10.800		10.800
011500 HE-Mechanisierte Aufarbeitung Unternehmer	350.061	119.917	-230.144
011700 HE-Motormanuelle Aufarbeitung Unternehmer	279.776	-41.813	-321.590
011800 Schutz gegen Wildschäden	-53.050	-1.932	51.119
012100 Nebennutzungen	13.750	-847	-14.597
013600 Verkehrssicherung/Bewirt.Betriebsflächen	-50.700	-9.726	40.974
014100 Regiejagd	31.000		-31.000
021101 Arbeiten für AuB	-9.900	-1.020	8.880
031100 Erholungseinrichtungen	-14.000		14.000
060100 Wegeunterhaltung	-75.464	-4.714	70.750

Kennzahlen Ergebnis	Plan	Ist	Abweichung
[-] Einschlag [EFm]	14.805	3.199	-11.606
davon Sonstige Holzernte [EFm]			
davon FE/X [EFm]	1.211	657	-554
davon verkaufsfähiges Holz [EFm]	13.594	2.542	-11.052
Einschlag je Hektar [EFm/ha]	11,85	2,56	-9,29
verkauftes Holz [EFm]			0
Erlöse [EUR]	1.038.872	119.917	-918.955
Kosten [EUR]	409.035	41.813	-367.222
Deckungsbeitrag [EUR]	629.837	78.104	-551.733
Erlöse je verkaufsfähigem/ verkauftem EFm [EUR/EFm]	76,42	0,00	-76,42
Kosten je eingeschlagenem EFm [EUR/EFm]	30,09	16,45	-13,64
Deckungsbeitrag [EUR/EFm]	46,33	-16,45	-62,78
Erlöse [EUR/ha]	831,63	96,00	-735,63
Kosten [EUR/ha]	327,44	33,47	-293,97
Deckungsbeitrag [EUR/ha]	504,19	62,52	-441,67
Erlöse Verjüngung/Pflege/Schutz [EUR]	44.000		-44.000
Kosten Verjüngung/Pflege/Schutz [EUR]	184.948	35.532	-149.416
Deckungsbeitrag Verjüngung/Pflege/Schutz [EUR]	-140.948	-35.532	105.416
Erlöse Verjüngung/Pflege/Schutz [EUR/ha]	35,22		-35,22
Kosten Verjüngung/Pflege/Schutz [EUR/ha]	148,05	28,44	-119,61
Deckungsbeitrag Verjüngung/Pflege/Schutz [EUR/ha]	-112,83	-28,44	84,39

Fläche Wald im regelmäßigen Betrieb: 1.249,2 [ha]

Plan-Ist-Kostenrechnung

WiPlus

Forstamt	Königstein
Betrieb	Gemeindewald Schmitten
Revier	keine Einschränkung
Geschäftsjahr	2023
Besteuerung	Regelbesteuerung
Fläche Wald im regelmäßigen Betrieb	1.249,2 [ha]

	Plan-Erlöse	Ist-Erlöse	Plan-Kosten	Ist-Kosten	Plan-Ergebnis	Ist-Ergebnis
Je Hektar Wald im regelmäßigen Betrieb (WirB)	944,46	96,00	737,69	75,74	206,77	20,26

Leistung		Plan-Erlöse	Ist-Erlöse	Plan-Kosten	Ist-Kosten	Plan-Ergebnis	Ist-Ergebnis
000000	Gemeinkosten			125.275,23	958,81	-125.275,23	-958,81
011100	Verjüngung	43.500,00		77.198,00	32.072,34	-33.698,00	-32.072,34
011150	Waldschutz			43.400,00	1.527,75	-43.400,00	-1.527,75
011300	LTG/JB-Pflege/Astung			10.800,00		-10.800,00	
011500	HE-Mechanisierte Aufarbeitung Unternehmer	600.936,00	119.917,07	250.875,00		350.061,00	119.917,07
011700	HE-Motormanuelle Aufarbeitung Unternehmer	437.936,23		158.160,00	41.813,32	279.776,23	-41.813,32
011800	Schutz gegen Wildschäden	500,00		53.550,00	1.931,50	-53.050,00	-1.931,50
012100	Nebennutzungen	20.750,00		7.000,00	847,00	13.750,00	-847,00
013600	Verkehrssicherung/Bewirt.Betriebsflächen			50.700,00	9.726,00	-50.700,00	-9.726,00
014100	Regiejagd	31.000,00				31.000,00	
021101	Arbeiten für AuB			9.900,00	1.020,00	-9.900,00	-1.020,00
031100	Erholungseinrichtungen			14.000,00		-14.000,00	
060100	Wegeunterhaltung	45.196,00		120.660,00	4.713,80	-75.464,00	-4.713,80
Gesamtergebnis		1.179.818,23	119.917,07	921.518,23	94.610,52	258.300,00	25.306,55

An die
Gemeinde Schmitten
Parkstraße 2

61389 Schmitten

Aktenzeichen	K 19 Schmitten
Bearbeiter/in	Frau Eckert
Durchwahl	06174 – 9286-36
Fax	06174 – 9286-40
E-Mail	ForstamtKoenigstein@Forst.Hessen.de
Ihr Zeichen	

Datum 09.06.2023

Erläuterungen zur Forstbetriebsinfo Gemeindewald Schmitten

Stand: 19.05.2023

Sehr geehrte Damen und Herren,

hiermit möchten wir Ihnen weiterführende Informationen zur aktuellen Forstbetriebsinfo sowie den Betriebsabläufen bis Mai 2023 zukommen lassen:

1. Betrieb

Kostenentwicklung

Die Kostenentwicklung der Folgemonate ist abhängig von der Kalamitätssituation. Die Einnahmebilanz auf Basis der Zahlen von der HVO werden Ihnen separat zugestellt.

Einnahmenentwicklung

Es wurden 1.531,194 Fm produziert. Die Einnahmesituation des Gemeindewald Schmitten liegt aktuell bei 142.701,32€. Weitere Holzgeldeinnahmen werden im Laufe des Jahres abgerechnet.

Gemeinkosten

In der Forstbetriebsinfo ebenfalls enthalten sind die Gemeinkosten. Darunter fallen die Beförderungskosten, Kosten für die HVO sowie Beschaffungen, wie Nummernplättchen oder Sprühfarbe.

Im Frühjahr ist in Vorbereitung für die Käfersaison wieder einiges an Farbe und Nummernplättchen bestellt worden.

Holzeinschlag

Der Holzeinschlag wird in den kommenden Wochen deutlich ansteigen, insbesondere im Revier Feldberg, weil dort noch ein erheblicher schützenswerter Fichtenvorrat vorhanden ist. Aktuell sind 1.147 Fm in WiPlus erfasst. Da noch Maßnahmen unabgeschlossen sind, wird die Zahl in den

kommenden Tagen auf rund 2.000 Fm ansteigen

Aktuelle Betriebsarbeiten ohne Kostenzuordnung in der Betriebsinfo:

Für zurückliegende Förderanträge aus 2022 kommen jetzt die Auszahlungsanträge zusammen, sodass die Auszahlung der Gelder hoffentlich bald geschieht.

- Die Wirtschaftsplanung für 2024 ist in vollem Gange.
- Die Vorarbeiten für die Pflanzaktionen im Herbst werden geplant.
- Das Borkenkäfermonitoring ist gestartet.

Verjüngung

Die Frühjahrspflanzung hat bis Ende April in beiden Schmittener Revieren stattgefunden. Auch dieses Jahr sind weitere Kulturen hinzugekommen. Da immer mit etwas Ausfall zu rechnen ist, werden bereits bestehende Kulturen nachgebessert. Gründe für den Ausfall von Pflanzen in den Kulturen sind u.a. Trockenheit, Hitze, starker Wildverbiss oder Rüsselkäfer (gefährlich in Nadelholzpflanzungen in den ersten drei Jahren nach Rodung von Nadelholzflächen). Um Ausfälle durch Wildverbiss zu reduzieren, werden die Jagdpächter angehalten, in den Kulturen den Jagddruck zu erhöhen. Zusätzlich werden die Pflanzen durch Trico (Schaffett), Schafswolle (von der Schäferei aus Brombach), Zäune oder Einzelschutz geschützt. Um möglichst naturnah zu wirtschaften wird aktuell überwiegend mit Trico und Schafswolle gearbeitet. Insgesamt sind in beiden Revieren rund 25.300 Pflanzen gepflanzt worden. Die Kosten belaufen sich auf gut 19.000€.

Auch der Herzenswald hat in diesem Jahr wieder gepflanzt. Der Herzenswald spendete dieses Frühjahr 553 Bäume.

Die aktuellen Kosten beinhalten die Rechnungen für Pflanzen und Pflanzung. Das Verbisschutzmittel oder auch andere Schutzmaßnahmen der Jungpflanzen finden Sie unter „Schutz gegen Wildschäden“. Aktuell sind hier 662€ verbucht.

In den Sommermonaten werden die Kulturen bei Bedarf gemäht. Die Revierförster kontrollieren ihre Kulturen regelmäßig.

Verkehrssicherung

Durch die Trockenheit der vergangenen Jahre und die Stürme im vergangenen Winter gibt es im Gemeindewald Schmitten zahlreiche geschädigte Rotbuchen, die von Pilzen und Insekten befallen und deren Standfestigkeit nicht mehr gesichert ist, oder deren tote Äste auf die Wege fallen können. Diese wurden deshalb am Rand von Straßen und Wegen entnommen. Außerdem wurden einzelne Fichten an Bebauungsrändern entfernt, um die Verkehrssicherheit zu gewährleisten.

Die Bebauungsränder sind dieses Frühjahr kontrolliert worden. Die einfachen Entnahmen sind vielerorts im Gange oder bereits geschehen. Für schwierige Fälle werden aktuell Ausschreibungen gemacht, darunter fallen Bäume die geklettert werden müssen oder Straßenränder, da hier erst verkehrsrechtliche Anordnungen, Ampelanlagen mit Beschilderung erforderlich sind. Da noch keine Rechnungen angefallen sind, werden diese in Kürze folgen.

Nebennutzungen

Im Frühjahr sind für die Sicherung der Brennholzversorgung der Bürger Brennholzhiebe durchgeführt worden. Dazu sind gezielt pflegebedürftige jüngere Buchenbestände in beiden Revieren gehauen worden. Das Brennholz wird durch Herrn Ginglas in enger Absprache mit den Revierleitern und der Gemeinde vermarktet. Die Einnahmen werden von der Gemeinde an HessenForst jährlich zum Jahresende zurückgemeldet.

Im Bereich der Nebennutzung sind in den Weihnachtsbaumkulturen neue Bäume nachgepflanzt worden. Die jährliche Mahd der Flächen ist in Vorbereitung durch die Förster.

Waldschutz

Hier sind im Wesentlichen die Pflanzenschutzmitteleinsätze abgebildet. Aktuell sind hier ca. 800€ verbucht. Die Käfersaison ist Ende Mai angelaufen. Der erste Befall ist bereits gefunden worden. Der Altbefall des letzten Jahres, inkl. der Überwinterungsbäume sowie des Windwurfs aus dem Winter sind aufgearbeitet¹. Um die noch stehenden Fichtenbestände für die Gemeinde als Waldbesitzer zu erhalten, werden waldschutzrelevante Holzmengen wieder mit Pflanzenschutzmitteln behandelt. Das bedeutet, dass nur am Wegesrand liegende Holzpolter, welche nicht zeitnah abgefahren werden können, unter Pflanzenschutzmittel gelegt werden. Die Absprache erfolgt in konstantem Austausch zwischen HVO, Forstamt und den Revierleitungen. Die kalte, nasse Witterung des Frühjahrs tut dem Wald gut und hilft uns den Wald zu erhalten.

2. Arten- und Biotopschutz

Für den Arten- und Biotopschutz sind dieses Jahr viele Maßnahmen für Amphibien vorgesehen. Im Revier Brombach hat Herr Dreetz eine mit der UNB abgestimmte Maßnahme mit einem Teichbiotopverbund in Planung. Diese hat Herr Dreetz bei der UKW-Sitzung im März bereits vorgestellt. Im Revier Feldberg werden dieses Jahr Maßnahmen im Wegebau zum Wasserrückhalt bei Starkregenereignissen umgesetzt, welche ebenfalls für den Amphibienschutz dienen. Weitere Infos finden Sie unter Waldbegänge.

3. Erholung

Für die Umsetzung des Erholungskonzeptes in Schmitten werden im Laufe des Jahres Kosten anfallen, da bisher wenige Maßnahmen gelaufen sind.

¹ Der Buchdrucker, der bekannteste Fichtenborkenkäfer, welcher für die örtlichen Schadkulissen verantwortlich ist, überwintert entweder als fertiger Käfer unter der Baumrinde oder in der Bodenstreu versteckt liegend. Die Bäume, die der Überwinterung dienen, können identifiziert und entnommen werden. Die in der Bodenstreu überwinternden Käfer sind nicht identifizierbar und sind nicht kalkulierbar.

Wegeunterhaltung

Nach der intensiven Nutzung der Wege, um das anfallende Käferholz aus dem Schmittener Wald zu befördern, werden die Wege saniert. In 2023 werden der Nikolausweg, der Mosigweg in Oberreifenberg sowie der untere Abschnitt des Hans-Kinkel-Weges saniert. Mit großer Sorgfalt wird in diesen Bereichen die Instandsetzung unter Beachtung des Wasserrückhalts betrieben. Der Wasserrückhalt soll auch dem Naturschutz, besonders den Amphibien helfen. Für alle Wege wird Wegebauförderung in Betracht gezogen. Die Anträge sind bereits gestellt.

Um nach der Holzernte die Wege wieder entsprechend den Ansprüchen herzurichten, fallen unterjährig weitere nicht förderfähige Kosten an.

4. Waldbegänge

Auch in diesem Jahr sind Waldbegänge geplant. Aktuell werden Themen, Örtlichkeiten und Zeitpunkte abgestimmt.

In Planung ist für die Gremien ein Waldbegang zum Thema Grabenpflege, Wasserrückhalt und Biotoppflege mit dem Trapezlöffel. Hier kann anschaulich dargestellt werden wie im Zuge des Waldwegebaus bereits in den letzten Jahren Wasserrückhaltmaßnahmen und Amphibienschutz betrieben worden ist. Zusätzlich wird auf das Thema Baggereinsatz am Kleinbiotop Waldteich eingegangen. Durch die Optimierung des Trapezlöffels hat das Forstamt Königstein die Grabenpflege mit Hilfe der Fa. Buff optimieren können. Termine sind ab Juli möglich.

Zusätzlich ist ein weiterer öffentlicher Waldbegang im August/September angedacht.

Mit freundlichen Grüßen
Im Auftrag

gez. Lisa Eckert
RL Feldberg

An die Mitglieder des Haupt-, Finanz-
und Digitalisierungsausschusses
61389 Schmitten

Weilrod, den 20.06.2023

Situation Holzverkauf Schmitten 1. Halbjahr 2023

1. Allgemeines zum Holzmarkt

Seit der letztmaligen Teilnahme der Holzagentur-Taunus GmbH an der Sitzung des Haupt-, Finanz- und Digitalisierungsausschusses am 14.02.2023 hat sich auf dem Holzmarkt wieder einiges getan. Der, bei der Veranstaltung präsentierte, Waldwirtschaftsplan war zu diesem Zeitpunkt mit Werten gefüttert, die sich auf den Holzverkaufserlösen der letzten Jahre und der in näherer Zukunft anzunehmenden Entwicklungen auf dem Holzmarkt basierten. Die Schwierigkeiten in der monetären Planung waren allerdings nur ein Teil der Herausforderung, die sich am Ende im Wirtschaftsplan darstellen. Wetter und Käfer diktieren noch immer die anfallenden Mengen und Qualitäten des zum Verkauf bereitgestellten Holzes. Es ist also noch immer keine geregelte, planbare Waldwirtschaft möglich, sondern ein Reagieren auf Ereignisse.

Die deutsche Wirtschaft schrumpft seit 2 Quartalen und ist damit in eine Rezession gerutscht (Quelle statistisches Bundesamt). Der Holzmarkt reagiert auf diese Entwicklung traditionell etwas zeitversetzt. So waren die Preise im Rundholz (Fichte, sonstige Nadelhölzer, Buche und Eiche) für Säge- und Bauholz stabil oder stiegen bis Ende April sogar noch leicht an. Ab Mai setzte eine pessimistischere Haltung bei den Sägern ein. Die Preise für End- und Nebenprodukte fielen stark ab, und die Nachfrage im Inland, wie im Ausland, nahm spürbar ab. Kurzarbeit und volle Läger sind daher bei vielen Werken Alltag. Die Baubranche und auch der Innenausbau (Treppen, Böden) verzeichnen massive Auftragseinbußen. Im Zuge dieser Entwicklung muss mit einem Preisverfall von 10 bis 20 € je Festmeter (Fm) im Säge-/Bauholz gerechnet werden. Der Preisverfall ist auch bei der Palette und dem K-Holz (für Energieholz oder Sperrholzplatten) zu beobachten, liegt hier aber im Bereich von 5-10 €/Fm.

Neben schwachen Absatzzahlen der Säger drückt auch Käferholz aus z.B. Thüringen, dem Sauerland und Südtirol auf den Markt. Ein weiterer Preisverfall in Quartal 3 und 4 ist daher nicht auszuschließen.

2. Holz mengen Schmitten und deren Absatz im 1. Halbjahr

Der Plan von Januar 2023 bis einschließlich Juni 2023 sah eine Holzmenge von 7.590 Festmeter vor. Brennholz (BR) wurde hierbei nicht berücksichtigt, da dieses über die Gemeinde selbst vermarktet wurde. Während im Winter/Frühjahr hauptsächlich Laubholz geerntet werden sollte, sollte ab April verstärkt mit der Käferfichtenaufarbeitung begonnen werden.

Im 1. Halbjahr waren 1.350 Fm Buche und 45 Fm Eiche geplant. Die zu erwartenden Sortimente in der Buche sollten 84.365 € brutto Holzgeld Erlösen, bei der Eiche 3.320 €.

Im ersten Halbjahr wurden der Holzagentur-Taunus GmbH 643,49 Fm Buchen Stammholz übermittelt, welches einen Holzgelderlös von 80.658,81 € brutto erzielte. Das zwangsweise mit anfallende Buchenindustrieholz befindet sich noch in Vorzeigung beziehungsweise in der Werksabfuhr und wird nicht mehr vollumfänglich im Juni abrechenbar sein.

Die knapp 150 Fm sollten auch einen Holzerlös in Höhe von 10.000 € brutto erzielen. Somit konnte mit weniger Holzmasse ein besser als erwartetes Ergebnis erzielt werden. Das schont Ihren Bestand (Ressourcen), was in diesen Zeiten noch erfreulicher ist. Auch die Eiche (knappe 15 Fm) befindet sich noch in Vorzeigung. Deren Erlös kann als kleine Zugabe betrachtet werden, da allein die Buche schon die Vorgaben des Plans erreicht hatte.

Die genauen Fichtenmengen zu prognostizieren ist schier unmöglich. Als grobe Richtzahl wurden ca. 6.195 Fm ausgegeben. Aufgrund des milden, feuchten Frühjahrs ließ der Käfer etwas länger, als in den Jahren zuvor, auf sich warten. Momentan befinden sich über 1.200 Fm Fichtenholz in Vorzeigung bzw. werden für die Werksvermessung abgefahren. Die Abrechnung erfolgt alle 2 Wochen. Bisher konnten 375,892 Fm abgerechnet werden. Das Fichtenstammholz erzielte dabei einen Holzgelderlös von 41.729,70 € brutto. Ein Zehntel des Plans konnte also bereits 12 % des zu erwartenden Holzerlöses erzielen. Die Tendenz stimmt also bisher. Die Prognosen für die nächsten Monate lassen allerdings schwierigere Zeiten erwarten. Die Gründe wurden zuvor erläutert.

Ein Systemwechsel von Regieaufarbeitung zur Selbstwerbung ist derzeit nicht geplant und wirtschaftlich auch nicht reizvoll, da die Selbstwerber eine ähnliche Kunden- bzw. Absatzstruktur wie die Holzagentur-Taunus GmbH vorzuweisen haben. Auch werden in der Selbstwerbung die schlechteren Sortimente, die mengentechnisch nicht unerheblich sind, unterbezahlt.



Marc Humez
Geschäftsführer



VORLAGE zur Sitzung

Beratungsfolge	Termin	Beratungsaktion
Gemeindevorstand	22.05.2023	zur Kenntnis
Gemeindevertretung	24.05.2023	vorberatend
Haupt-, Finanz- und Digitalisierungsausschuss	27.06.2023	vorberatend
Gemeindevertretung	12.07.2023	beschließend

Betreff:

Sachstandsbericht für den Ausbau von Kinderbetreuungsplätzen in der Gemeinde Schmitten im Taunus

Sachdarstellung:

Nach Bekanntwerden, dass die Accadis den geplanten Kindergarten in Oberreifenberg nicht bauen darf, gleichwohl aber weiterhin für den Betrieb des Kindergartens zur Verfügung steht, sind verschiedene Akteure auf die Gemeindeverwaltung zugekommen und haben Interesse bekundet, neue Kindergartenbetreuungsplätze in der Gemeinde anzubieten. Folgende Gespräche fanden hierzu statt:

Am 19. April 2023 fand ein Gespräch mit dem neuen Geschäftsführer, Herr Seidenberger, von Montessori in Oberreifenberg statt. Montessori hat signalisiert, mehr Plätze in Zukunft anbieten zu können. Der Eigentümer des Gebäudes wäre bereit eine Etage aufzustocken. Das Angebot wurde im Nachgang schriftlich beim Gemeindevorstand eingereicht.

Der VzF Taunus e.V. in Person des Geschäftsführers, Herr Vogel, hat in einem Gespräch im Rathaus am 25.04.2023 das VZF vorgestellt und Interesse bekundet, den Kindergarten in Oberreifenberg Pfarrheckenfeld zu bauen und zu betreiben. Die bestehende Planung sollte als Basis dienen.

Das Ergebnis der Machbarkeitsstudie zur Umnutzung des Gemeindezentrums in Niederreifenberg zu einem 5-gruppigen Kindergarten, wurde von Pfarrer Blechschmidt am 23. Februar 2023 vorgestellt. Am 16. Mai 2023 fand der Termin mit dem Bistum Limburg, Frau Sachs, Projektentwicklerin Kirchliche Immobilien Strategie (KIS) sowie Herrn Ley, stellvertretender Vorsitzender des Verwaltungsrats der katholischen Kirchengemeinde St. Franziskus und Klara, um auszuloten, was die Machbarkeitsstudie finanziell und in der Umsetzung für die Gemeinde Schmitten bedeutet.

Die Ergebnisse aller Gespräche und Angebote sowie der Stand der derzeitigen Beschlusslage der Gemeindevertretung wurden in der beigefügten Excelmatrix gegenübergestellt.

Finanzielle Auswirkungen:

- Entfällt -

Beschlussvorschlag:

Die Gemeindevertretung nimmt den vorliegenden Sachstandsbericht zur Kenntnis und beschließt:

Der Gemeindevorstand wird beauftragt, ein Interessenbekundungsverfahren zum Thema „Neubau und Betrieb eines Kindergartens in Oberreifenberg“ einzuleiten. Hierbei sollen die Gewerke „Neubau“ und „Betrieb“ gesondert in einer Unterlage ausgeschrieben werden, eine gemeinsame Bewerbung für beide ist zulässig. Basis für den Neubau und den Betrieb soll die bestehende Planung sein. Dazu ist betreffende Planung den möglichen Interessenten zugänglich zu machen.

Anlage(n):


1. Szenarien Kinderbetreuungsplätze
2. Anschreiben Erweiterung Betreuungsplätze Montessori
3. Rahmenvertrag Montessori unterzeichnet ab 01_08_2019
4. Machbarkeitsstudie Gemeindezentrum St. Johannes der Täufer in eine 5-gruppige Kita
5. Zusammenfassung Gespräch mit der kath. Kirche am 16.05.2023

Schmittgen, den 06.07.2023

Sachbearbeiter


André Sommer

DER GEMEINDEVORSTAND
Julia Krügers, Bürgermeisterin

 SCHMITTEN IM TAUNUS	Kindergarten Oberreifenberg (Neubau)		Naturkindergarten Brombach (Interimslösung Modulen)	Montessori (Erweiterung)	Umbau Gemeindezentrum Niederreifenberg (ggf. Erweiterung)
	Accadis (Betreiber) + Bau offen	VZF (Bau & Betreiber)	Gemeinde Schmittten	Vermieter & Träger	Katholische Kirche / Pfarrei St. Franziskus und Klara Usinger Land
Prägung	Bilingual (EN/DE)	Schwerpunkt i-Kinder	keine	Naturpädagogik Montessori	Konfessionell (Katholisch)
Potenzial (Zusätzliche Gruppen / Plätze)	1x Krippe (10 Plätze) 2x U3 (30 Plätze) 2x U3 50 Plätze	1x Krippe (10 Plätze) 2x U3 (30 Plätze) 2x U3 50 Plätze	1x U3 (12 Plätze)	derzeit: 2x U3 (24 Plätzen) 2x U3 (50 Plätzen) geplante Erweiterung auf insgesamt: 3x U3 (36 Plätze) 3x U3 (75 Plätze)	gleichbleibend: 2x U3 (24) 3x U3 (75) "Die Kita St. Georg (OR) und die Kita Taunuswichtel (NR) werden aufgegeben und im neuen Gebäude neu aufgebaut." (Machbarkeitsstudie Feb 2023) Erweiterung denkbar durch Übernahme/Einbeziehung Kita Taunuswichtel Gebäude (3 Gruppen). Offen, ob im Eigentum Gemeinde (dann Erwerbskosten, derzeit noch nicht beziffert) oder weiterhin im Eigentum Kirche (Investitionen sind künftig 85/15 (Gemeinde/Kirche) aufzuteilen) // oder durch Modulbau auf Gelände (Kosten noch nicht beziffert)
Rahmenbetriebslaubnis NEU	125	125	plus 25 (d.h. gesamt 100)	plus 36 (d.h. gesamt 111)	weiterhin 50 + 75 (plus ggf. Erweiterung 3 Gruppen)
Öffnungszeiten	Öffnungszeiten analog kommunaler Einrichtungen	Öffnungszeiten analog kommunaler Einrichtungen	07:30 bis 17:00 Uhr (derzeit eingeschränkt bis 15:00 Uhr)	08:00 bis 16:00 Uhr	07:30 bis 16:30 Uhr
Investition:					
Grundstückserwerb/-tausch	Derzeitiges Gutachten 142 EUR/m ² Gesamtfläche: 7.523 m ² Flächenbedarf (Erwerb): 5.360 m ² Bei 142 EUR/m ² = 761.120 EUR Kaufpreis abzüglich 208.593,80 EUR Wert der Tauschgrundstücke = 552.526,20 EUR Gesamt <i>Neues Gutachten der HLG in Arbeit; liegt noch nicht vor.</i> (Bei Bodenrichtwert 24 EUR/m ² = 128.640 EUR Gesamt, d.h. kostenneutraler Tausch wäre möglich)	Derzeitiges Gutachten 142 EUR/m ² Gesamtfläche: 7.523 m ² Flächenbedarf (Erwerb): 5.360 m ² Bei 142 EUR/m ² = 761.120 EUR Kaufpreis abzüglich 208.593,80 EUR Wert der Tauschgrundstücke = 552.526,20 EUR Gesamt <i>Neues Gutachten der HLG in Arbeit; liegt noch nicht vor.</i> (Bei Bodenrichtwert 24 EUR/m ² = 128.640 EUR Gesamt, d.h. kostenneutraler Tausch wäre möglich)	entfällt (bereits Eigentum Gemeinde Schmittten)	entfällt	Grundstück mit Gemeindezentrum und Pfarrhaus: 5.486 m ² Bei ca. 55 EUR/m ² = 301.730 EUR Kaufpreis (Verhandlungsbasis, Pfarrei signalisiert Entgegenkommen; Gutachten nötig) Bedingung: Kirche bleibt Betreiber Kita + Versammlungsbereich für die Kirchengemeinde wird bereitgestellt
Erbpacht	Bereitstellung des Grundstücks durch die Gemeinde als Erbpacht für 30 / 50 Jahre	Bereitstellung des Grundstücks durch die Gemeinde als Erbpacht für 30 / 50 Jahre	entfällt	entfällt	Bereitstellung des Grundstücks durch die Kirche an die Gemeinde möglich
Baukosten	entfällt	entfällt	Miete	entfällt	100% Gemeinde // pro Gruppe mind. 1 Mio EUR = mind. 5 Mio EUR
B-Plan	Fläche Gemeinbedarf	Fläche Gemeinbedarf	nein	nein	Fläche Gemeinbedarf
Kosten:					
Einmalige Kosten	Erwerbsnebenkosten, Planung bereits vorfinanziert (145.691,85 EUR) und im Eigentum der Gemeinde	Erwerbsnebenkosten, Planung bereits vorfinanziert (145.691,85 EUR) und im Eigentum der Gemeinde	10.000 EUR Planungskosten plus Kosten für Herstellung Bodenplatte und Anschlüsse	keine	Erwerbsnebenkosten, Planungskosten (100 % Gemeinde)
Pachtkosten	Restfläche im Geltungsbereich B-Plan 2.163 m ² zu einem Pachtpreis von 1 EUR m ² = 2.163 EUR / pro Jahr	Restfläche 2.163 m ² zu einem Pachtpreis von 1 EUR / m ² = 2.163 EUR / pro Jahr	entfällt	entfällt	entfällt
Finanzierungskosten	offen	über Kommune / günstige Kommunalkreditkonditionen	entfällt	keine	Kommunalkreditkonditionen
Abschreibungen	entfällt	entfällt	entfällt bei Miete	keine	Ja
Personalkosten	entfällt	entfällt	3x Vollzeit S8b	entfällt	entfällt
Zuschussbedarf durch die Gemeinde pro Monat	ca. ø 1.000 EUR pro belegtem Platz pro Kind (keine Zuzahlung durch die Eltern)	ca. ø 1.200 EUR	entfällt (Information: nach Fertigstellung des Jahresabschluss 2022 wird die Gebührenkalkulation gemäß GVE Auftrag überprüft.)	Bisher: 565 EUR (keine Zuzahlung durch die Eltern) Neu: 680 EUR pro belegtem Platz pro Kind U3 1250 EUR pro belegtem Platz pro Kind U3 jährliche Anpassung gemäß §7 (4)	Betriebskostenabrechnung 2022 anhand Gebäude Schmittten 4 x Gruppen U3 à 25 Vorauszahlung = 743.808 EUR Abrechnung = 687.507,78 EUR Gebäudekosten vorl. Abschluss 2022 = 58.321,11 EUR Gesamtkosten für 4 Gruppen = 745.828,89 EUR Mögliche Annahme für 5 Gruppen = 932.286,10 EUR
Höhe Förderung pro Jahr durch das Land Hessen	Integrationskinder: betreuungszeitabhängige Pauschale zur Grundpauschale pro Kind Sockelbetrag 3.000 € / 25-35 Wochenstunden 1.680 € / 35-45 Wochenstunden 2.160 € / 45 Stunden u. mehr 2.640 € U3 25 - 35 Wochenstunden 3.000 € / U3 35 - 45 Wochenstunden 4.350 € / U3 45 Wochenstunden u. mehr 4.750 € Pauschale Umsetzung Gute-Kita-Gesetz 12.000 € (Kita unter 50 Kinder/Faktoren) / 23.800 € (Kita bis unter 100 Kinder/Faktoren) / 30.000 € (Kita 100 u. mehr Kinder/Faktoren) Qualitätspauschale BEP U3/U3 300 € pro Kind Förderung Schwerpunkt Kita Schwellenwert 22 % = 500 € pro Kind				
Höhe Förderung pro Jahr durch das Land Hessen (Ü3 nach Träger)	Ü3 25-35 Wochenstunden 1.000 € Ü3 35-45 Wochenstunden 1.250 € Ü3 45 Wochenstunden u. mehr 1.500 €	Ü3 25-35 Wochenstunden 1.000 € Ü3 35-45 Wochenstunden 1.250 € Ü3 45 Wochenstunden u. mehr 1.500 € (generell höherer Anteil i-Kinder)	Ü3 25-35 Wochenstunden 800 € Ü3 35-45 Wochenstunden 1.000 € Ü3 45 Wochenstunden u. mehr 1.200 €	Ü3 25-35 Wochenstunden 1.000 € Ü3 35-45 Wochenstunden 1.250 € Ü3 45 Wochenstunden u. mehr 1.500 €	Ü3 25-35 Wochenstunden 1.000 € Ü3 35-45 Wochenstunden 1.250 € Ü3 45 Wochenstunden u. mehr 1.500 €
Verkehrswege	Optimal gelegen für Pendlerströme Richtung Rhein-Main, größter Ortsteil	Optimal gelegen für Pendlerströme Richtung Rhein-Main, größter Ortsteil	Optimal für Pendlerströme über die Saalburg, ansonsten innerörtlicher Bring- und Holverkehr	Lage in Oberreifenberg gut erreichbar auch von Niederreifenberg / zusätzlich Einpendler	Lage zwischen Niederreifenberg und Oberreifenberg generell gut / Sackgasse
Besonderheiten	barrierefrei	barrierefrei	Synergie in Modulweise auch zusätzliche Toiletten und Sozialraum für Mitarbeiter schaffen.	Montessori-Konzept der "Arbeit" der Kinder; Angebot ausschließlich ganztags; es werden derzeit keine i-Kinder genommen => begrenzte Zielgruppe	Versammlungsbereich für die Kirchengemeinde wird bereitgestellt
Besonderheiten Personal	Spezielle Qualifikation	VZF Personalpool (insgesamt 14 Einrichtungen im HTK) vermeidet Schließzeiten etwa bei Krankheit- und Urlaub	keine	nicht ausschließlich Personal mit Montessori-Pädagogik	Kirche bildet in Oberursel selbst aus
Zeitlicher Horizont für die Realisierung (vorausgesetzt Personal vorhanden)	Grundstückstausch + Interessensbekundungsverfahren bis Ende 2023, Bauantrag 2024, Bauen 2025, Zieltermin ab Mitte 2026	Grundstückstausch + Interessensbekundungsverfahren bis Ende 2023, Bauantrag 2024, Bauen 2025, Zieltermin ab Mitte 2026	Mitte 2024 abhängig von Planung / Lieferzeiten	voraussichtlich ab dem Kindergartenjahr 2024/25	frühestens 2026
Sonstige Bemerkungen	Interessensbekundungsverfahren für Bau, Betrieb oder Bau & Betrieb ist notwendig	Interessensbekundungsverfahren für Bau, Betrieb oder Bau & Betrieb ist notwendig	Durch weiteres Modul könnte zusätzliche Gruppe geschaffen werden.	Kostenbeitragsrechnung für genannte Zuschussbeträge ist angefragt; derzeit liegen die Abrechnungen 2020 / 2021 / 2022 weiterhin noch nicht vor. Bauvoranfrage durch Eigentümer für Aufstockung des Gebäudes muss noch erfolgen.	Zustimmung durch das Bistum Limburg wurde in Aussicht gestellt.

Krügers, Julia

Von: Philipp Seidenberger - Montessori <philipp.seidenberger@montessori-leben.org>
Gesendet: Freitag, 28. April 2023 12:40
An: Krügers, Julia
Cc: Verwaltung Montessori; Daniela Hildebrand; Nadja Krümmel
Betreff: Mehr Kitaplätze für Oberreifenberg
Anlagen: Mehr_Kitaplätze_für_Oberreifenberg - Montessori EcoSchool.pdf



Liebe Frau Krügers,

wie in unserem letzten Gespräch ein Stück weit erläutert, haben wir zurzeit nicht den vollständigen Zugriff auf die vergangenen Kosten- und Bilanzaufstellungen.

Um Ihnen eine seriöse und verbindliche Kostenberechnung für eine Erweiterung der Betreuungskapazitäten zu unterbreiten, mussten wir daher etwas intensiver in die internen Detailstrukturen gehen und uns auch entsprechend mit dem Steuerbüro abstimmen. Dies hat etwas mehr Zeit in Anspruch genommen als gedacht.

Der als Anlage beigefügte Vorschlag ist als verbindlich anzusehen.

Eine erfolgreiche Vertragsschließung solch eines Ergänzungsvertrages wäre für den Gebäudeinhaber die Voraussetzung für den Start der Planung und Durchführung der baulichen Erweiterung und Änderung.

Eine Bauvoranfrage beziehungsweise Antrag auf Baugenehmigung wird von dem Gebäudeeigentümer gerade vorbereitet und demnächst eingereicht.

Herzliche Grüße

Philipp Seidenberger
Geschäftsführer

Montessori EcoLearning gGmbH
Träger der Montessori EcoSchool
HRB 11007 - AG Königstein
Geschäftsführung: Philipp Seidenberger

Burgweg 9
61389 Schmitt

06082 - 9285172

<https://smex->

ctp.trendmicro.com:443/wis/clicktime/v1/query?url=www.montessori%20ecoschool.org&umid=75e75777-2101-44f9-9d45-dc94f59bf8b0&auth=ba431b2bcef8b011d1d3da295ba7b0c20947ba5d-f915ff5b391b2469f4f3f0b590252c0deff3daab



Planung Erweiterung des Betreuungsangebots der Montessori EcoSchool - Oberreifenberg

Seit nun mehr als 10 Jahren begleitet die Montessori EcoSchool Kinder zwischen 1 und 10 Jahren in ihrer Entwicklung. Im März 2023 hat die Gründerfamilie Gapp die Einrichtung in neue Hände gegeben. Mit diesem Gesellschafter- und Geschäftsführerwechsel sowie einer neuen Leitung wird die Pädagogik Maria Montessoris in Verbindung mit dem Konzept der Naturpädagogik fort- und in die Zukunft geführt.

Eine liebevolle und gleichzeitig respektvolle Begleitung von Kindern steht im Mittelpunkt unserer Arbeit. Die Hilfe auf dem Weg zu einer selbstständigen und achtsamen Persönlichkeit findet durch Montessori-Materialarbeit, freie Bewegung und Aktivität in der Natur täglich im Rahmen des Ganztageangebots (8:00 bis 16:00 Uhr) statt.

Durch eine bauliche Erweiterung und Umgestaltung des bestehenden Gebäudes könnten nach Feststellung der Gemeinde, dass Bedarf für eine Erweiterung des Betreuungsangebotes besteht, zwei weitere Gruppen von uns betrieben werden (vgl. §1 (2) des Vertrages zur Förderung / Bezuschussung der Tageseinrichtung für Kinder in der Montessori EcoSchool durch die Gemeinde Schmitt vom 5. Juli 2019). Investitionen in Bezug auf das Gebäude werden vollständig vom Eigentümer des Gebäudes übernommen. Der Mietvertrag mit uns wird dann in erster Linie vom Umfang her angepasst (Größe der zu mietenden Fläche), die Miete pro Quadratmeter wird sich weiterhin im ortsüblichen Bereich bewegen. Diese Änderung ist in unserer zu Grunde gelegten internen Planung der Betriebskosten schon berücksichtigt.

Idealerweise wären dies eine weitere Ü3- und eine weitere U3-Gruppe. Dann stünden insgesamt drei Ü3-Gruppen mit je 25 Plätzen und drei U3-Gruppen mit je 12 Plätzen zur Verfügung, in dieser Konstellation also insgesamt 111 Plätze (75 Ü3 / 36 U3).

Je nach Bedarf kann das Verhältnis Ü3/U3 auch grundsätzlich variiert werden, sofern regulatorische und bauliche Bedingungen dies erlauben.

Die Plätze können, abhängig von Baufortschritt und Personalakquise, voraussichtlich ab dem Kindergartenjahr 2024/25 zur Verfügung stehen.

Um die Kosten für Umbau, Erweiterung und laufenden Betrieb zu decken, sind folgende Ergänzungen ab dem 01.08.2023 zu dem bestehenden Zuwendungsvertrag notwendig:

- Verlängerung und Fortschreibung auf erneut 10 Jahre des bisherigen Zuwendungsvertrages, Laufzeit ursprünglich 10 Jahre, dann bis 2034
- Festlegung und Unterscheidung der Anzahl der Plätze in Bezug auf U3 und Ü3 (z.B. wie im obigen Vorschlag: 75 Ü3 & 36 U3)
- Unterscheidung in §7 (2) zwischen U3 und Ü3.

- Für Ü3 auf Basis des genannten Betrages von 565 Euro inflationsbereinigt nach §7 (4) und Berücksichtigung der geplanten Festlegung Tarifierhöhung TVöD SuE und mit Verweis auf §11 (2), letzter Absatz unter Berücksichtigung des mittlerweile geänderten (erhöhten) Personalschlüssel von Seiten des Kindergartenrechts:
neuer Basiswert 680 Euro
- Für U3 auf Basis des genannten Betrages von 565 Euro inflationsbereinigt nach §7 (4) und Berücksichtigung der geplanten Festlegung Tarifierhöhung TVöD SuE und mit Verweis auf §11 (2), letzter Absatz unter Berücksichtigung des mittlerweile geänderten (erhöhten) Personalschlüssel von Seiten des Kindergartenrechts sowie des wesentlich höheren Personalschlüssels (2,8-fache gegenüber Ü3):
neuer Basiswert 1.250 Euro
- Jährliche Anpassung gemäß §7 (4)
- Keine Investitionen in das Gebäude durch die Gemeinde Schmitten notwendig.

Wir bitten die Gemeinde Schmitten, uns entsprechend bei dem Ausbau der Betreuungsplätze zu berücksichtigen und möchten in diesem Zusammenhang auf §30 (4) HKJGB hinweisen. Gerne können wir auch im persönlichen Gespräch Erläuterungen anbieten und stehen für Fragen selbstverständlich gerne zur Verfügung.

Unsere Kontaktmöglichkeiten sind:

Montessori EcoSchool

Burgweg 9

61389 Schmitten-Oberreifenberg

06082 - 9285172

verwaltung@montessori-leben.org



Gemeindezentrum St. Johannes der Täufer Nutzungsänderung in eine 5-gruppige Kita

Machbarkeitsstudie

(Februar 2023)





2.2 Planungsrecht

Es gibt keinen gültigen Bebauungsplan.

2.3 Baurecht

Gemäß Hessischer Bauordnung (HBO) 2018 entspricht das Gebäude der Gebäudeklasse 3.

3. Flächen Bestand

3.1 Grundstücksfläche

Flurstück 9/1: 5.486m²

3.2 Bruttoflächen

Gemeindehaus Erdgeschoss: 544m²

Gemeindehaus Obergeschoss: 481m²

Gemeindehaus Gesamt: 1.025m²

Pfarrhaus Kellerschoss: 79m²

Pfarrhaus Erdgeschoss: 156m²

Pfarrhaus Obergeschoss: 66m²

Pfarrhaus Gesamt: 301m²

Gemeindezentrum, Pfarrhaus Gesamt: 1.326m²

3.3 Nettoflächen

Gemeindehaus Erdgeschoss: 472m²

Gemeindehaus Obergeschoss: 379m²

Gemeindehaus Gesamt: 851m²

Pfarrhaus Kellerschoss: 62m²

Pfarrhaus Erdgeschoss: 118m²

Pfarrhaus Obergeschoss: 45m²

Pfarrhaus Gesamt: 225m²


Gemeindezentrum, Pfarrhaus Gesamt: 1.076m²

3.4 Stellplätze

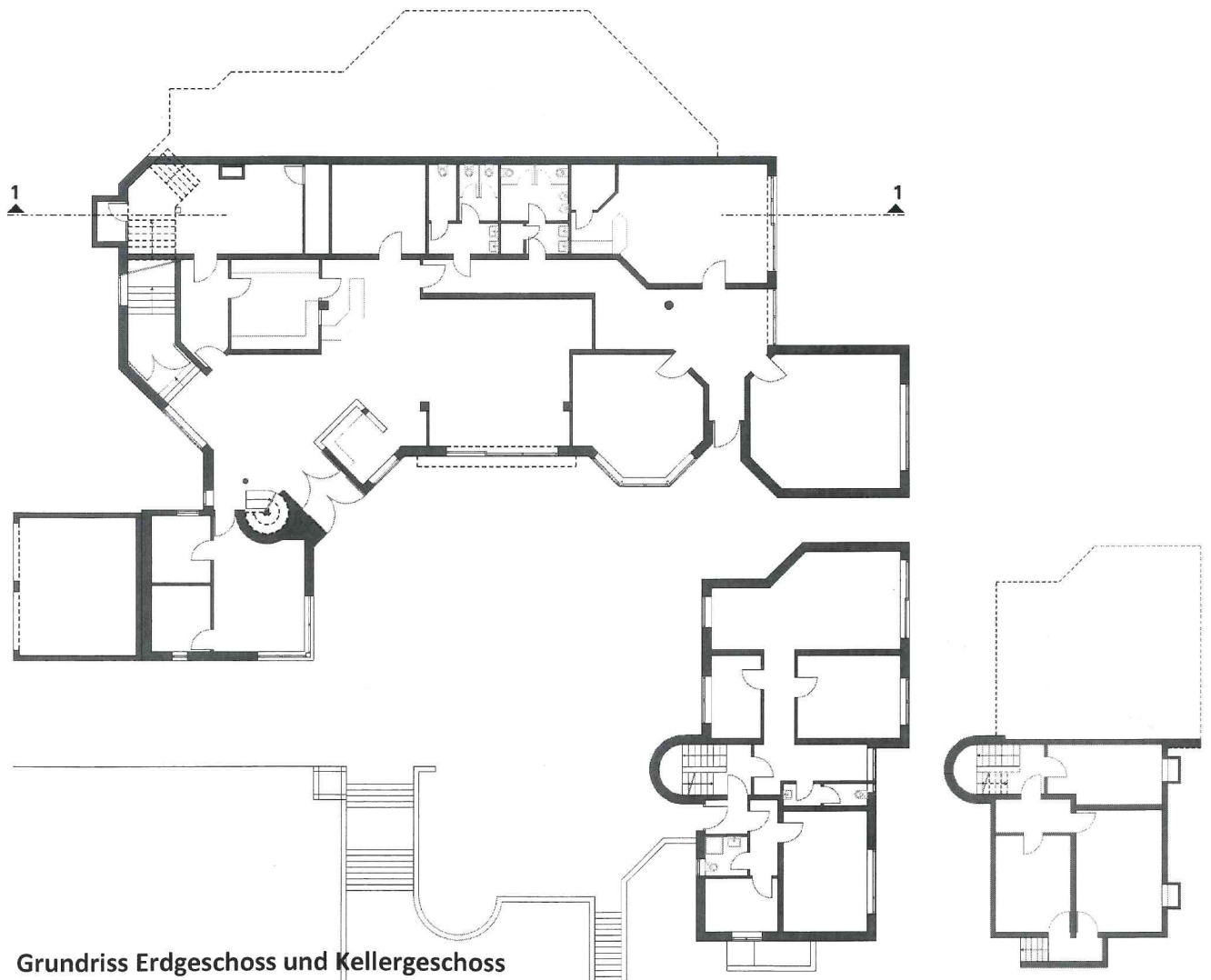
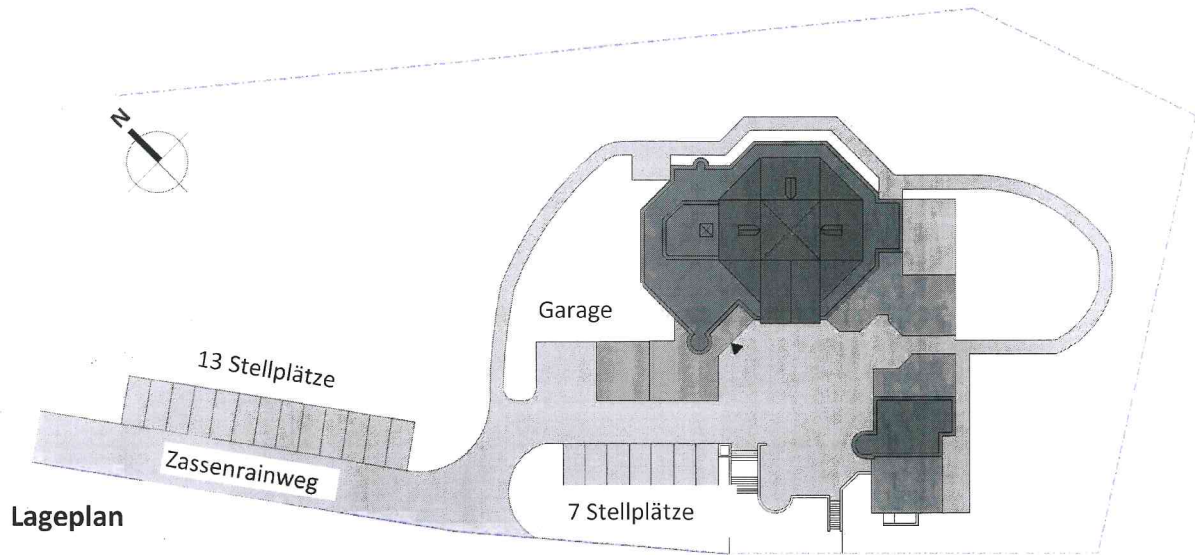
Es sind 13 Stellplätze am Zassenrainweg, 7 Stellplätze im Zufahrtbereich sowie 2 Garagen-Stellplätze vorhanden.

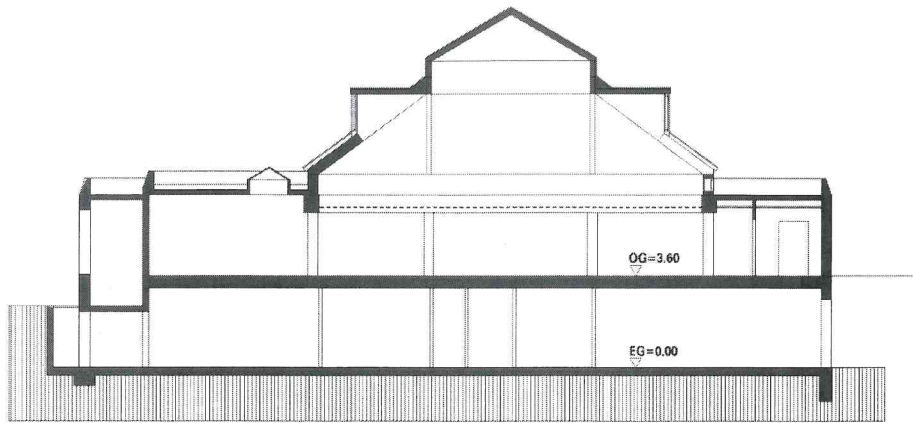

4. Planungsgrundlagen der Machbarkeitsstudie

- Standards für Baumaßnahmen – Kindertagesstätten im Bistum Limburg Feb. 2016
- HBO -Stand 2018
- HE-Kita (Handlungsempfehlungen zum vorbeugenden Brandschutz für den Bau und Betrieb von Tageseinrichtungen für Kinder)

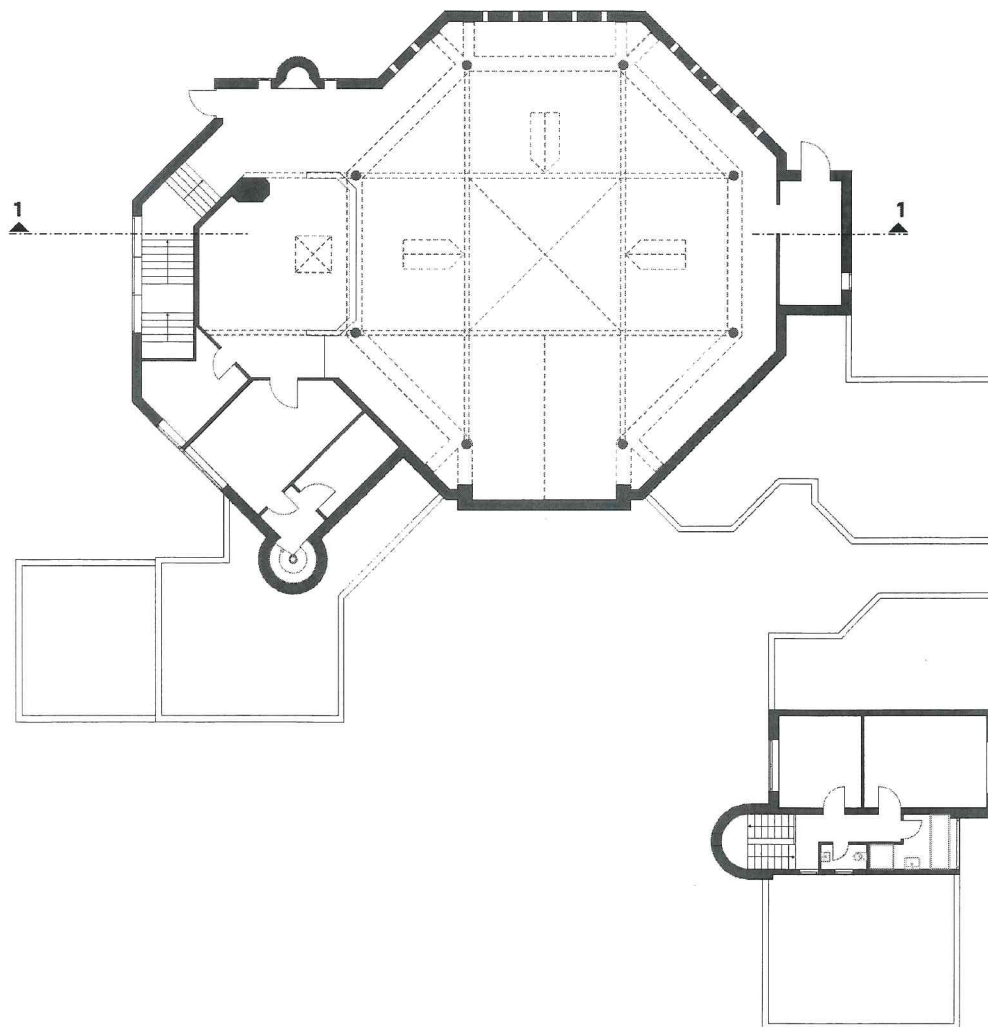


3.5 Bestandspläne






Schnitt 1-1



Grundriss Obergeschoss



5.0 Machbarkeitsstudie

Das Gemeindezentrum mit anschließendem Pfarrhaus kann in eine 5-gruppige Kita (2 x U3-Gruppen, 3 x Ü3-Gruppen) für ca. 95 Kinder wie folgend beschrieben umgenutzt werden. Voraussetzung hierfür ist, dass in den Kirchenraum eine neue Geschosdecke eingebaut wird und Räume im Erdgeschoss des Pfarrhauses - über einen Verbindungsgang wetterfest mit dem Gemeindezentrum verbunden - ebenfalls genutzt werden.

5.1 Raumprogramm

Das Studie sieht folgendes Raumprogramm vor:

Erdgeschoss Gemeindezentrum

Kita-Nutzung Nettofläche 469m²

- Administration (Büro Leiterin, Aufenthaltsraum, Besprechung)
- 2 Gruppenräume U3
- 1 Schlafrum
- 1 Gruppenraum Ü3
- Flur mit Garderoben
- Küche mit Lagerbereich
- Essbereich
- Sanitärbereich
- Lager
- Technik

VERBINDUNGSGANG zum

Erdgeschoss Pfarrhaus

Kita-Nutzung Nettofläche 73m²

- 2 Nebenräume für Sonderpädagogik

- Sonstige Nutzung Nettofläche 56m²

Obergeschoss Gemeindezentrum

Kita-Nutzung Nettofläche 312m²

- 2 Gruppenräume Ü3
- 1 Schlafrum
- Mehrzweckraum
- Sanitärbereich
- Flur mit Garderoben
- Lager

- Gemeindenutzung Nettofläche 94m²

Obergeschoss Pfarrhaus

- Sonstige Nutzung Nettofläche 45m²

Dachgeschoss Gemeindezentrum


Kita-Nutzung Nettofläche 100 m²

- 2 Nebenräume für Sonderpädagogik
- WC-Anlage
- Lager

Kita-Nutzung Gesamt Nettofläche 953m²

Gemeindenutzung, Sonstige Nutzung Gesamt Nettofläche 195m²

GESAMT **Nettofläche 1.149m²**



5.2 Außenanlage

Das südöstlich von Gemeindezentrum und Pfarrhaus gelegene Grundstück kann als Außenbereich für die Kita genutzt werden. Das Gelände steigt parallel zum Pfarrhaus leicht an und ist im Bereich des Gemeindezentrums steil ansteigend.

Ein vorhandener befestigter Weg verläuft um den gesamten Gebäudekomplex und könnte die Außengrenze für die Außenanlage der Kita bilden.

Vor dem angedachten Gruppenraum für U3-Kinder könnte ein Außenbereich für diese Gruppe abgegrenzt werden.

5.3 Baurecht, Stellplatzsatzung

Gemäß HBO entspricht die Planungsstudie der Gebäudeklasse 3 als Sonderbau.

Gemäß Stellplatzsatzung der Stadt Schmitten ist 1 Stellplatz je Gruppenraum erforderlich.

Von den vorhandenen 13 Stellplätze werden 5 Stellplätze benötigt. Die verbleibenden 8 Stellplätze können für die Sonstigen Nutzungen angerechnet werden.

Die 7 Stellplätze im Zufahrtsbereich sollten rückgebaut werden.

Die beiden Garagen sollen abgebrochen und für die Administration genutzt werden.

5.4 Brandschutz

Gemäß HE-Kita müssen Geschosse mit dem Aufenthalt für Kinder dienenden Räumen über mindestens zwei voneinander unabhängige bauliche Rettungswege verfügen.

Diese müssen über Ausgänge ins Freie oder über Außentreppen geführt werden.

Die Ausbildung von notwendigen Fluren ist dann nicht mehr erforderlich.


Die Aufenthaltsräume der Kinder haben im Erdgeschoss und im Obergeschoss (bedingt durch den Geländeverlauf) einen direkten Ausgang ins Freie.

Der erste Fluchtweg aus dem Mehrzweckraum wird über einen notwendigen Flur ins Freie geführt.

An den mit ‚Gemeindenutzung‘ bezeichneten Bereich ist eine Außentreppe als erster baulicher Rettungsweg möglich.

Im Dachgeschoss können die Gauben der Aufenthaltsräume bis zum Boden vergrößert werden. Auf der Dachfläche kann ein Steg errichtet werden, der an eine Außentreppe angebunden ist.

Ein Brandschutzkonzept ist von einem Brandschutz-Gutachter zu erstellen.



Ansicht Nord-Ost



5.5 Energieeffizienz

Die gesamte Gebäudehülle (Außenwände, Fenster und Dach) entspricht nicht dem energetischen Standard.

Bedingt durch die neue Nutzung sind Änderungen an den vorhandenen Fensteröffnungen erforderlich. Im Ober- und Dachgeschoss werden neue Fensteröffnungen benötigt.

Alle Fenster können gemäß den geltenden energetischen Erfordernissen erneuert werden. Die Dämmung der bis zu 40cm dicken Außenwände würde eine Neuausbildung der Attiken notwendig machen.

Alle Dachflächen (Flachdach und geneigtes Dach) können bedingt durch die Holzkonstruktion in und unter den Balkenlagen gedämmt werden.

In jedem Fall ist ein energetisches Gesamtkonzept von einem Energieberater zu erstellen.

5.6 Bauliche Maßnahmen

Folgende bauliche Maßnahmen sind erforderlich:

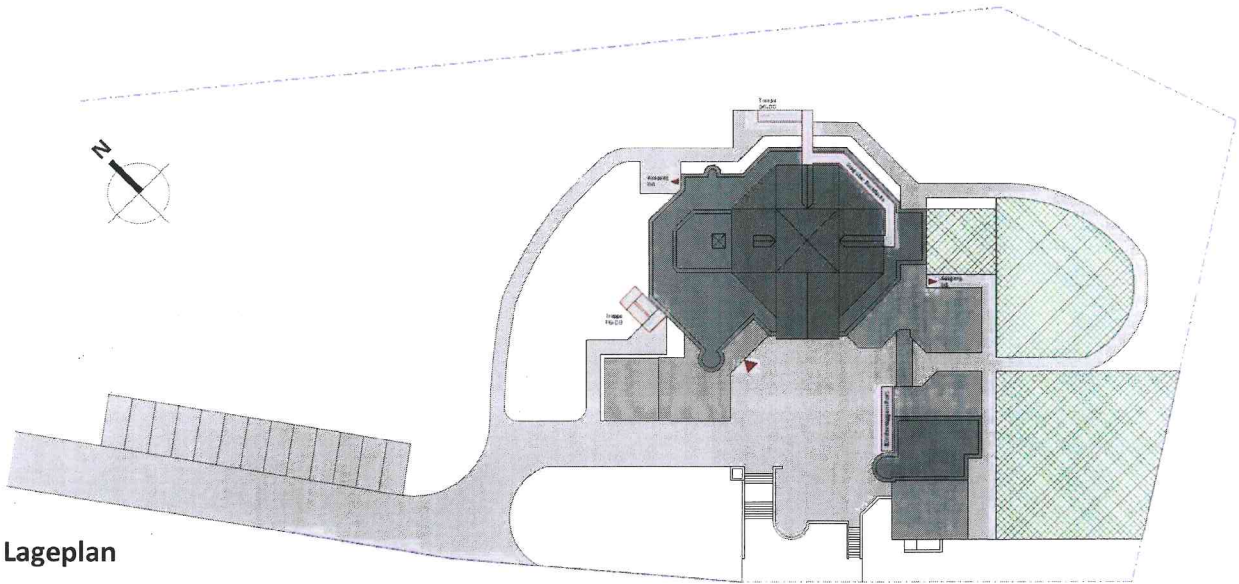
- Voruntersuchungen (Kanal, Dachflächen, Baukonstruktion, Haustechnik u.a.)
- Rohbauarbeiten: (Abbrucharbeiten, Mauerwerksarbeiten)
- Zimmererarbeiten: (Holzbalkendecke über Obergeschoss, Neubau Besprechungsraum und Verbindungsgang, Vergrößerung Dachgauben, evtl. neue Ausbildung der Attiken)
- Dachdeckungs- und dichtungsarbeiten: Reinigungsarbeiten, Verkleidung neue Gauben, Reparaturarbeiten, Dachdichtung Besprechungsraum, evtl. Neuverkleidung der Attika
- Verglasungsarbeiten: Komplett
- Stahlbauarbeiten: Außentreppen und Fluchtsteg, Innentreppe
- Tischlerarbeiten: Innentüren und Einbaumöbel
- Trockenbau- und Putzarbeiten: (Trockenbauwände, Abgehängte Decken)
- Maler- und Lackierarbeiten: Komplett
- Fliesenarbeiten: Naturstein in Eingangsbereichen, Fliesen in Sanitärräumen und Küche
- Estricharbeiten: teilweise, im Dachgeschoss komplett
- Bodenbelagsarbeiten: Linoleum in allen Gruppenräumen und Lagerbereichen
- Sanitärtechnische Anlagen: Komplett
- Heizungstechnische Anlagen: Komplett
- Lüftungstechnische Anlagen: Küche, Sanitärbereiche und gem. Angaben Energieberater
- Elektrotechnische Anlagen: Komplett
- Sicherheitstechnik: Komplett
- Blitzschutzanlagen: Komplett
- Außenanlagen: Anlegen der Freifläche auf der Süd-Ostseite mit Hangabfangungen und Spielgeräten, Ausbesserungs- und Ergänzungsarbeiten Plattenbelag, Bepflanzung
- Innenmöblierung einschließlich Kücheneinrichtung

5.7 Notwendige Fachplaner

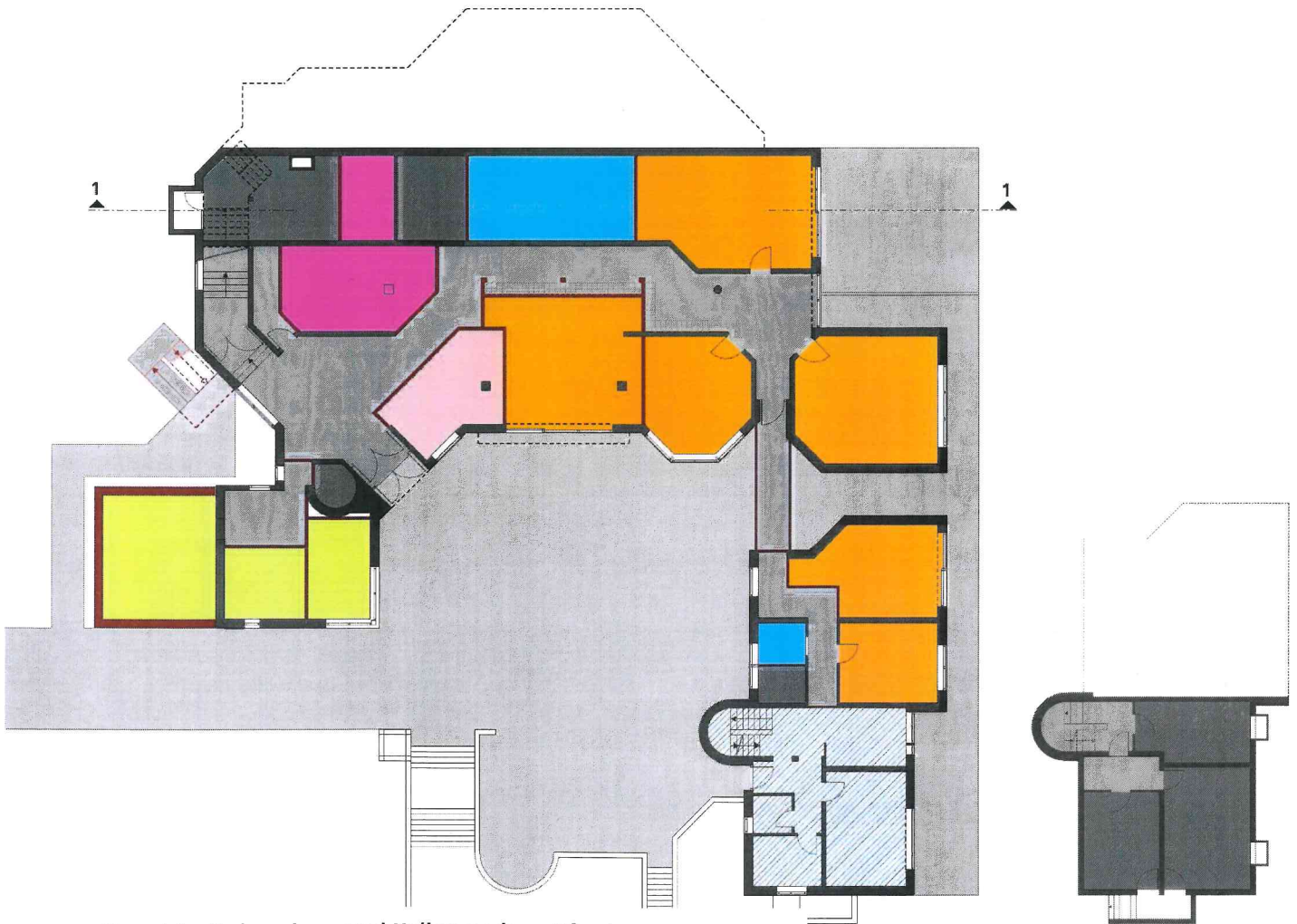
Tragwerksplaner, Fachplaner TGA, Fachplaner Elektro, Brandschutz-Gutachter, Energieberater, Fachplaner Raumakustik, Garten- und Landschaftsplaner, Küchenplaner



5.8 Konzeptpläne













Lageplan

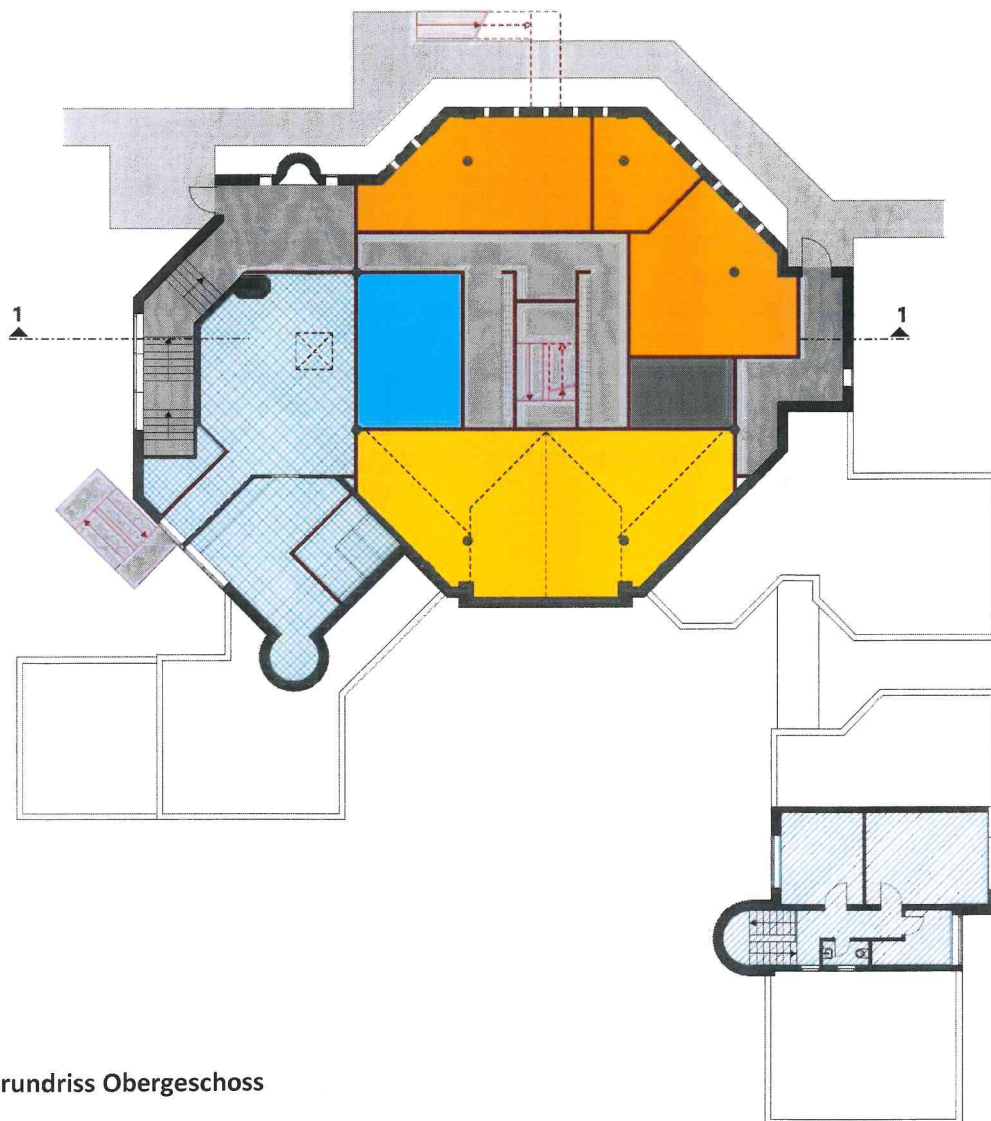


Grundriss Erdgeschoss und Kellergeschoss Pfarrhaus

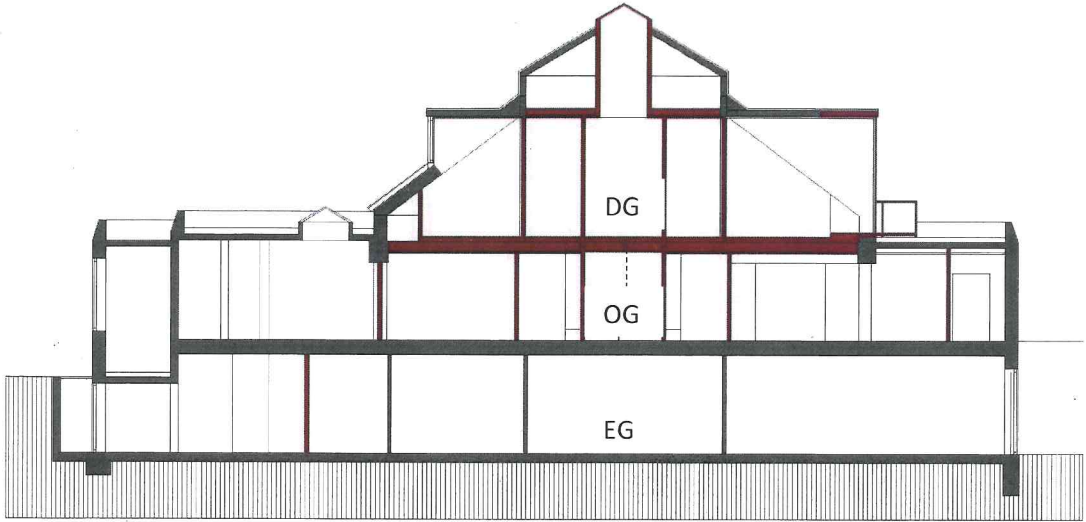



Legende

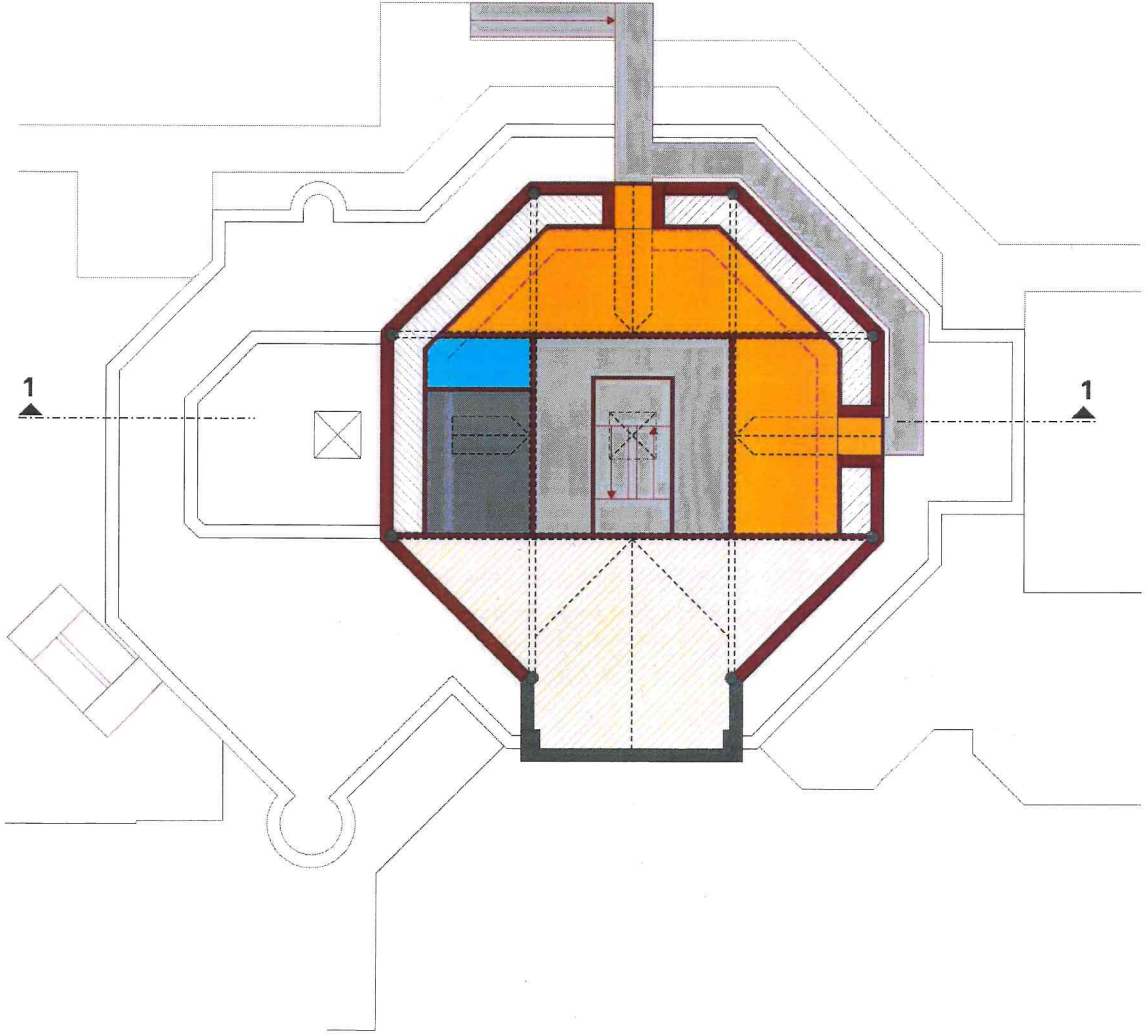
-  Pädagogische Räume
-  Mehrzweckraum
-  Administration
-  Küche
-  Essbereich
-  Sanitärbereiche
-  Lagerräume, Technik
-  Verkehrsflächen
-  Gemeindennutzung
-  Sonstige Nutzung



Grundriss Obergeschoss



Schnitt 1-1



Grundriss Dachgeschoss



5.9 Flächenberechnungen

Berechnung der Nettofläche Bestand


Gemeindezentrum Bestand			
		Erdgeschoss	Obergeschoss
		Windfang	Kirchenraum
	3,86		313,24
		Foyer	Seitenkapelle
	73,65		13,00
		Flur	Kapelle
	42,13		8,32
		Flur Technik	Sakristei
	9,31		21,60
		Technik	Lager 1
	30,07		8,32
		Lüftung	Vorraum
	4,33		3,90
		Lager 1	Lager 2
	16,96		10,33
		Beh.-WC	
	3,18		
		Damen-Wc	
	8,76		
		Herren WC	
	11,57		
		Kita-Personal	
	39,39		
		Abstellraum	
	3,80		
		Lager 2	
	39,00		
		Gruppenraum	
	27,85		
		Versammlungsraum	
	45,84		
		Küche	
	15,84		
		Treppe	
	3,46		
		Büro 1	
	21,55		
		Büro 2	
	8,00		
		Büro 3	
	8,12		
		Treppe, Podest	
	4,34		
		Treppe	
	18,82		
		Garage	
	32,34		
		472,17	378,71
Gesamt Gemeindehaus		850,88	

Pfarrhaus Bestand			
		Erdgeschoss	Obergeschoss
Kellergeschoss			
Treppe	5,65	Treppe	Wohnung 1
			45,10
Flur	5,17	Wohnung 1	
Raum 1	13,81	Wohnung 2	
Raum 2	21,78		
Raum 3	15,16		
	61,57	117,64	45,10
Gesamt Pfarrhaus		224,31	
Gesamt		1.075,19	



Berechnung der Nettoflächen Machbarkeitsstudie

Kita-Nutzung					
Gemeindezentrum					
Erdgeschoss		Obergeschoss		Dachgeschoss	
Windfang	3,50	Foyer	21,65	Flur	25,80
Foyer	33,00	Flur mit Garderoben	45,10	Lager	15,18
Flur mit Garderoben	59,38	Gruppe 4-Ü3	37,57	WC	5,25
Flur Technik	5,84	Schlafrum 2	15,10	Nebenraum 3	31,02
Technik	24,18	Gruppe 5-Ü3	37,46	Nebenraum 4	22,50
Küche	26,93	Lager	11,92		
Lager Küche	10,03	Mehrzweckraum	85,54		
Lager	13,10	Notwendiger Flur	18,00		
Sanitärbereich 1	31,46	Sanitärbereich	26,66		
Gruppe 1-U3	41,05	Treppenraum	12,56		
Gruppe 2-U3	39,00				
Schlafrum U3	24,55				
Gruppe 3-Ü3	39,44				
Essbereich	21,40				
Vorraum Admin.	11,53				
Lager	3,46				
Büro Leitung	13,89				
Personalraum	12,80				
Besprechung	31,13				
Treppe+Podest	4,34				
Treppe EG_OG	18,82				
	468,83		311,56		99,75
Gesamt			880,14		
Pfarrhaus					
Erdgeschoss					
Verbindungsgang	10,16				
Flur	13,26				
Nebenraum 1	24,10				
Nebenraum 2	17,43				
Lager	3,83				
WC	4,44				
	73,22				
Gesamt			73,22		
953,36					
Sonstige Nutzung					
Gemeindezentrum					
		Obergeschoss			
		Gemeindenutzung	93,79		
Gesamt			93,79		
Pfarrhaus					
Erdgeschoss					
Sonstige Nutzung		Obergeschoss			
Sonstige Nutzung	55,87	Sonstige Nutzung	45,13		
Gesamt			101,00		
194,79					
1.148,15					




Abgleich Flächenvorgabe Bistum / Machbarkeitsstudie

A Pädagogische Räume			
Gruppenraum 1	42,00	41,05 EG	-0,95
Gruppenraum 2	42,00	39,00 EG	-3,00
Gruppenraum 3	42,00	39,44 OG	-2,56
Gruppenraum 4	42,00	37,57 OG	-4,43
Gruppenraum 5	42,00	37,46 OG	-4,54
Nebenraum 1	20,00	24,10 EG-Pfarrh.	4,10
Nebenraum 2	20,00	17,43 EG-Pfarrh.	-2,57
Nebenraum 3	20,00	31,02 DG	4,10
Nebenraum 4	20,00	22,50 DG	2,50
Schlafräum 1	20,00	24,55 EG	4,55
Schlafräum 2	20,00	15,10 OG	-4,90
Gesamt A	330,00	329,22	-0,78


B Funktionsräume			
Mehrzweckraum	70,00	85,54 OG	15,54
Küche	36,00	26,93 EG	-9,07
Büro Leitung	16,00	13,89 EG	-2,11
Personalraum	20,00	12,80 EG	-7,20
Besprechungsraum	20,00	31,13 EG	11,13
Abstellraum Geräte	16,00	13,10 EG	-2,90
Abstellraum Küche	16,00	10,03 EG	-5,97
Abstellraum MZW-Raum		11,92 OG	11,92
Abstellraum Material		3,46 EG	3,46
Abstellraum Material		3,83 EG-Pfarrh.	3,83
Abstellraum Material	16,00	15,18 DG	-0,82
Gesamt B	210,00	227,81	17,81

C Sanitärbereich Kinder			
Sanitärraum 1		31,46 EG	
Sanitärraum 2		26,66 OG	
WC		4,44 EG-Pfarrh.	
WC		5,25 DG	
Gesamt C		67,81	

D Sanitärbereich Erwachsene	
Personal 1	sind bei Nutzung C mit berücksichtigt
Personal 2	
Hauswirtschaft	
Beh.	
Besuchertoilette	
Gesamt D	



E Verkehrsbereich			
Eingang / Foyer 1m ² /Kind	90,00		
Windfang		3,50 EG	
Foyer		33,00 EG	
Flur mit Garderoben		59,38 EG	
Verbindungsgang		10,16 EG	
Flur		13,26 EG-Pfarrh.	
Vorraum Admin.		11,53 EG	
Treppe		23,16 EG	
Flur Technik		5,84 EG	
Foyer		21,65 OG	
Flur mit Garderoben		45,10 OG	
Treppenraum		12,56 OG	
notwendiger Flur		18,00 OG	
Flur		25,80 DG	
Gesamt E	90,00	282,94	192,94
F Essensbereich			
0,25m ² /Kind	22,50	21,40 EG	
Gesamt F	22,50	21,40	-1,10
Gesamt E+F	112,50	304,34	191,84
Gesamt A-F (ohne Technik)		929,18	





6.0 Bestandsfotos



Zufahrtsbereich




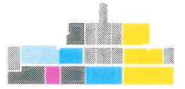
Eingangsbereich



Süd-Ost-Ansicht





Nord-Ostansicht




Nord-West-Ansicht



Pfarrhaus



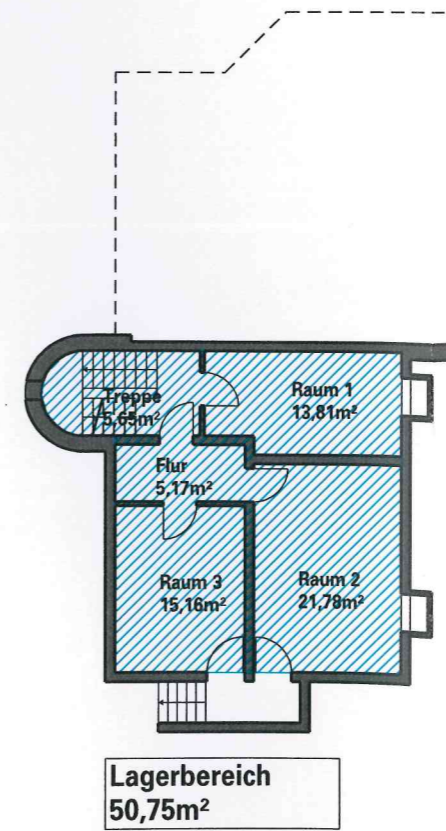
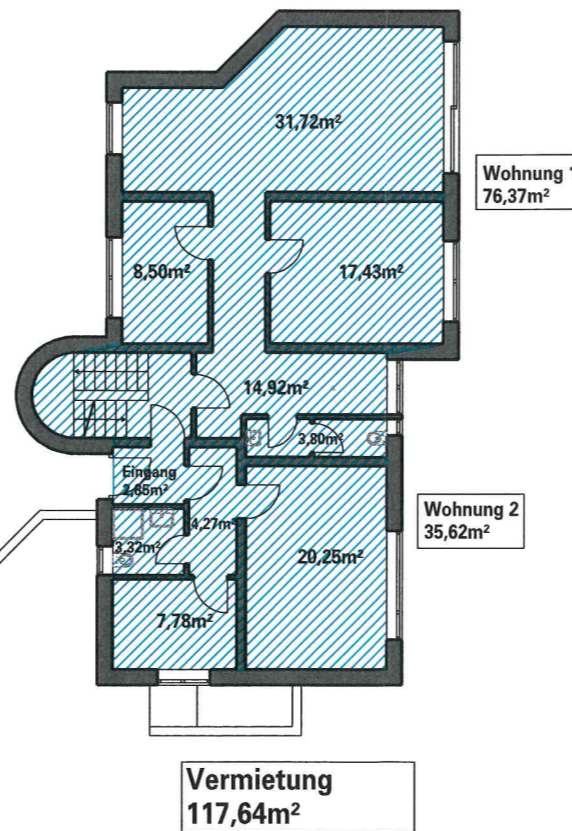
Innenraum Kirche



Kapelle

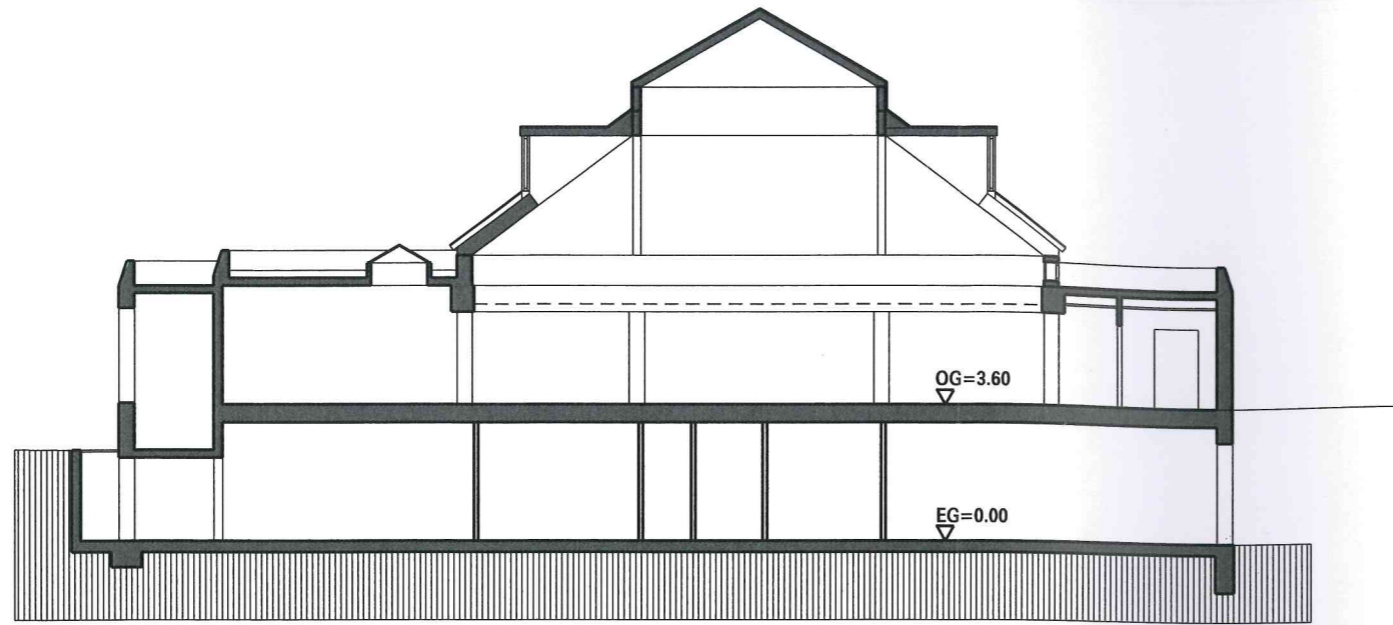
Legende

- Gemeinderutzung
- Kita-Nutzung
- Sonstige Nutzung

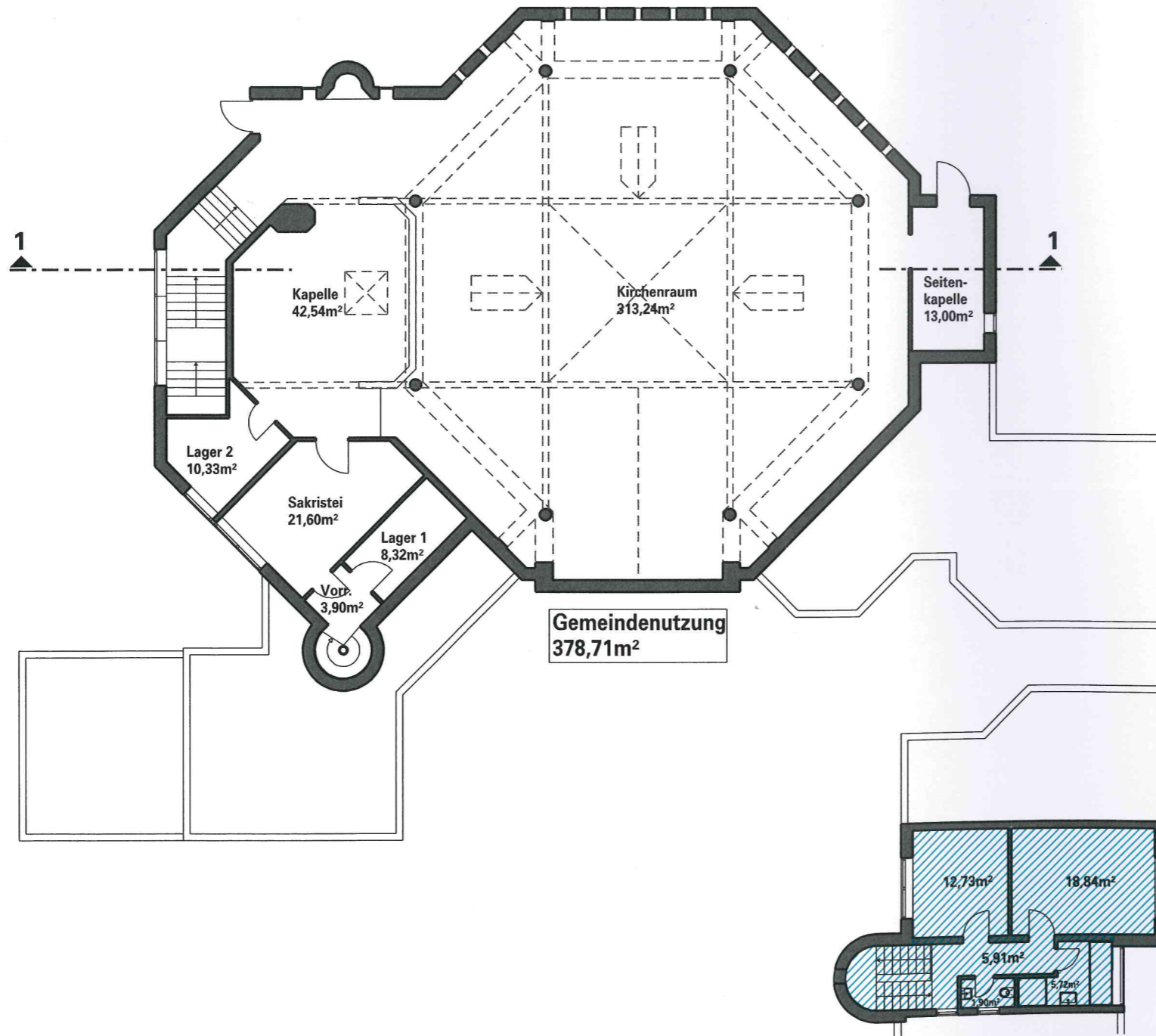


Bestand

Objekt / Maßname Gemeindezentrum St. Johannes der Täufer Nutzungsänderung in eine 5-gruppige Kita	
Maßn.-Nr.	Projekt-Nr. 22008
Bauherr Kath. Kirchengem. St. Franziskus und Clara Usinger Land Hans-Böckler-Straße 1-3 61267 Neu-Anspach	
Architekt rsd ricarda schulze dieckhoff architektin am schönblick 10 61462 königstein fon 06172-684740 fax 06172-684741 office @ rsd-architekt.de	
Planinhalt Grundriss Erdgeschoss Grundriss Untergeschoss	
gezeichnet rsd	Datum 05.09.2022
Maßstab 1:200	Plan-Nr. B 101



Schnitt 1-1



Bestand

Objekt /Maßname
 Gemeindezentrum
 St. Johannes der Täufer
 Nutzungsänderung in eine
 5-gruppige Kita

Maßn.-Nr. Projekt-Nr.
 22008

Bauherr
 Kath. Kirchengem.
 St. Franziskus und Clara
 Usinger Land
 Hans-Böckler-Straße 1-3
 61267 Neu-Anspach

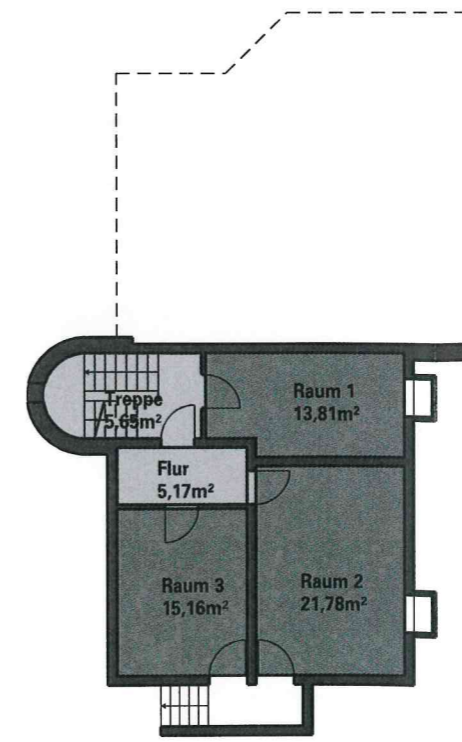
Architekt
rsd ricarda schulze dieckhoff
 architekten
 am schönblick 10
 61462 königstein
 fon 06172-684740
 fax 06172-684741
 office @ rsd-architekt.de

Planinhalt
 Schnitt 1-1
 Grundriss Obergeschoss

gezeichnet rsd	Datum 05.09.2022
Maßstab 1:200	Plan-Nr. B 102



Grundriss Erdgeschoss

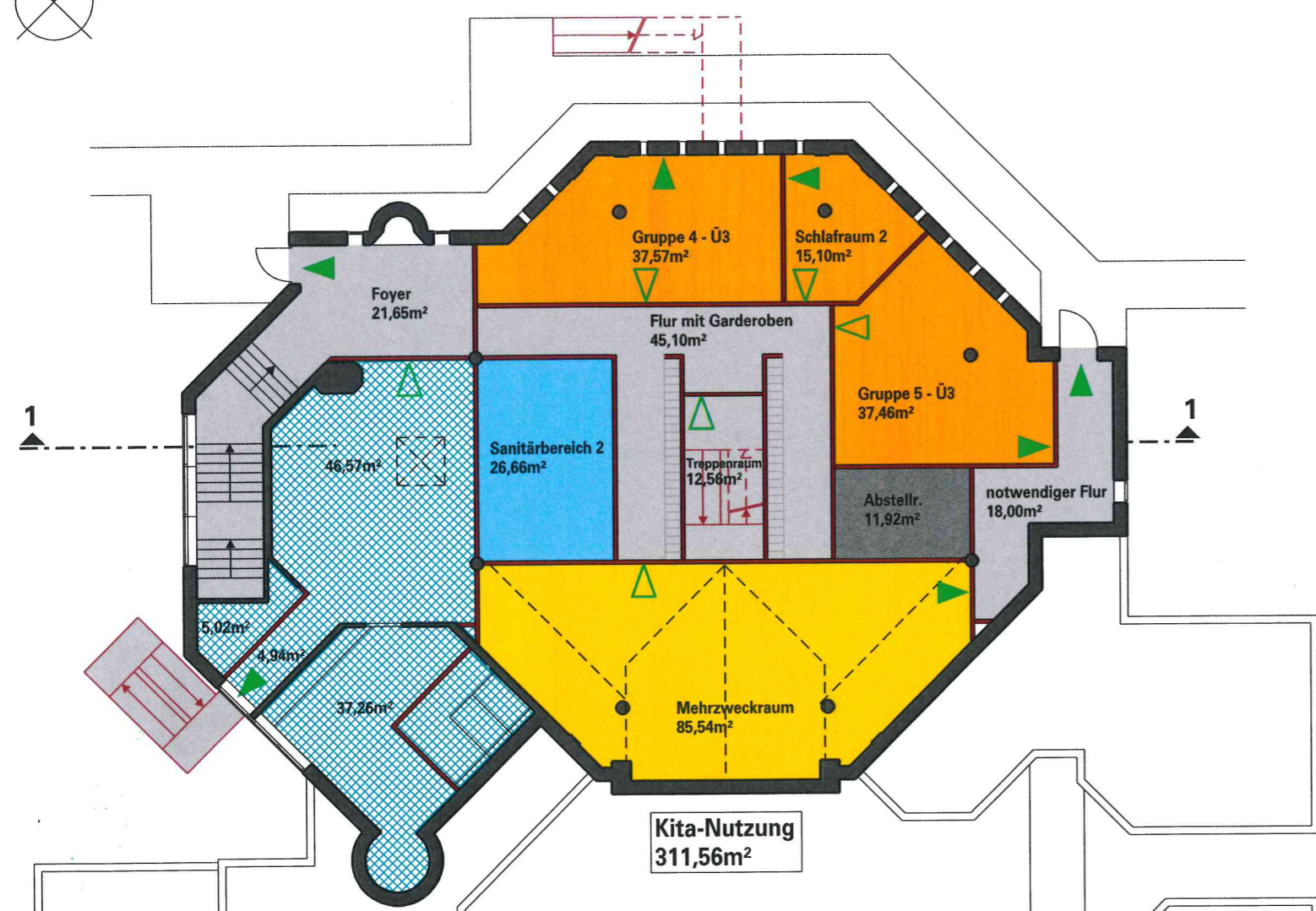


Grundriss Kellergeschoss

- Pädagogische Räume
- Mehrzweckraum
- Administration
- Küche
- Essbereich
- Sanitärbereiche
- Lagerräume, Technik
- Verkehrsflächen
- Gemeinderutzung
- Sonstige Nutzung
- Wände Bestand
- Wände neu
- Türen Bestand
- 1. baulicher Rettungsweg
- 2. baulicher Rettungsweg
- Außenbereich

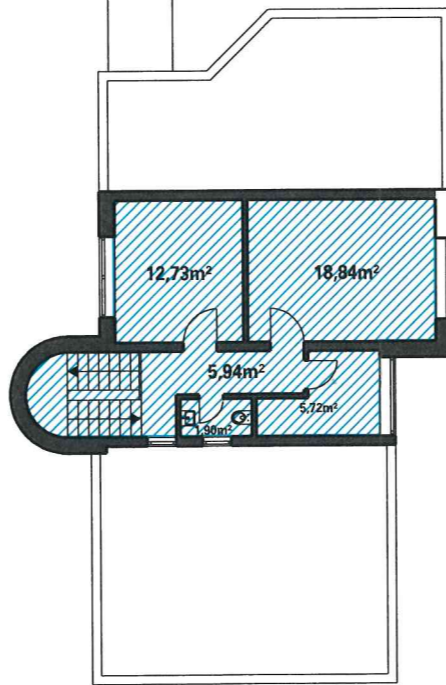
Machbarkeitsstudie

Objekt / Maßname	
Gemeindezentrum St. Johannes der Täufer Nutzungsänderung in eine 5-gruppige Kita	
Maßn.-Nr	Projekt-Nr. 22008
Bauherr Kath. Kirchengem. St. Franziskus und Clara Usinger Land Hans-Böckler-Straße 1-3 61267 Neu-Anspach	
Architekt rsd ricarda schulze dieckhoff architektin am schönblick 10 61462 königstein mobil 0172-7512848 office @ rsd-architekt.de	
Planinhalt Grundriss Erdgeschoss Grundriss Untergeschoss	
gezeichnet rsd	Datum 20.01.2023
Maßstab 1:200	Plan-Nr. M 102



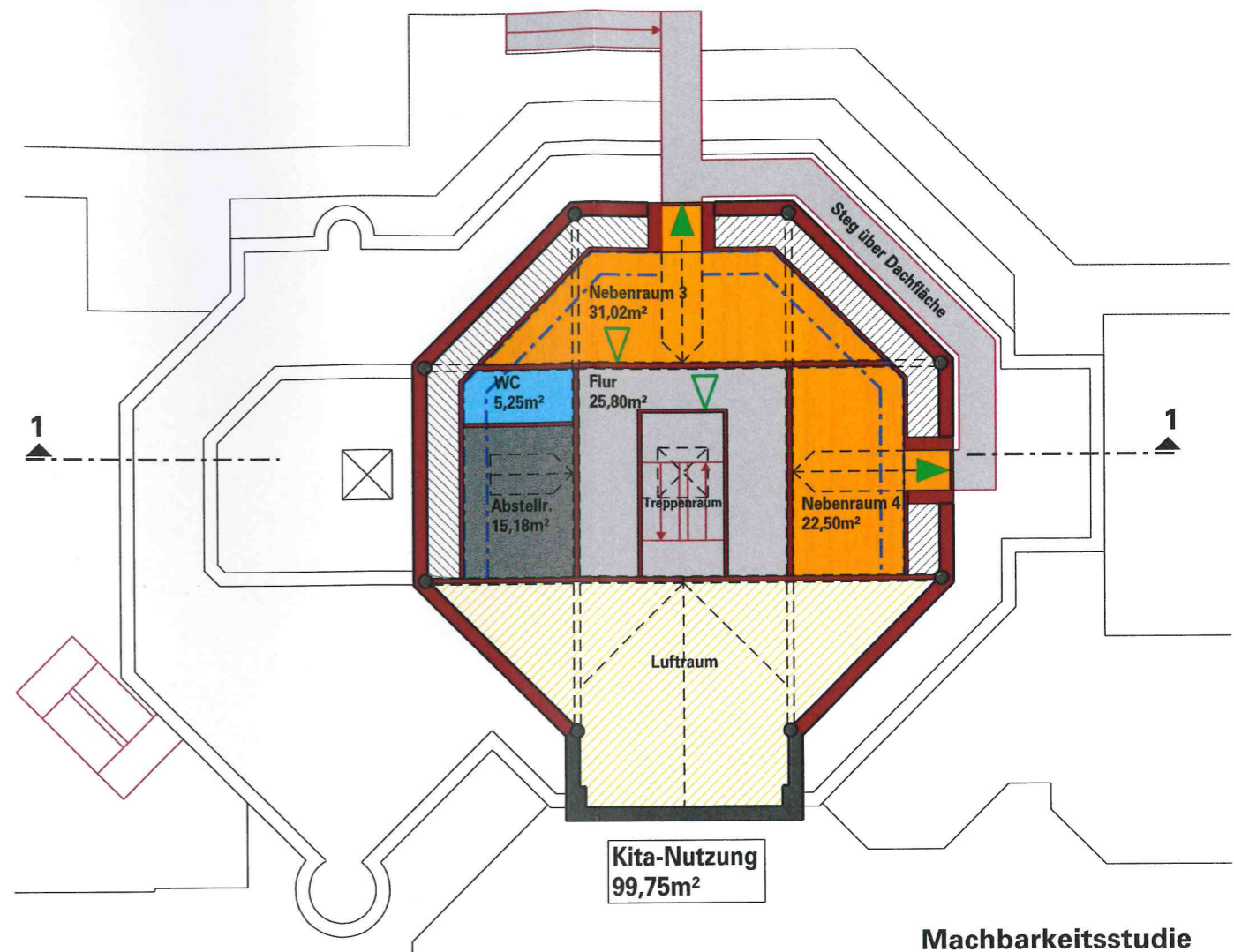
Kita-Nutzung
311,56m²

Gemeindenutzung
93,75m²



Sonstige Nutzung
45,13 m²

Grundriss Obergeschoss

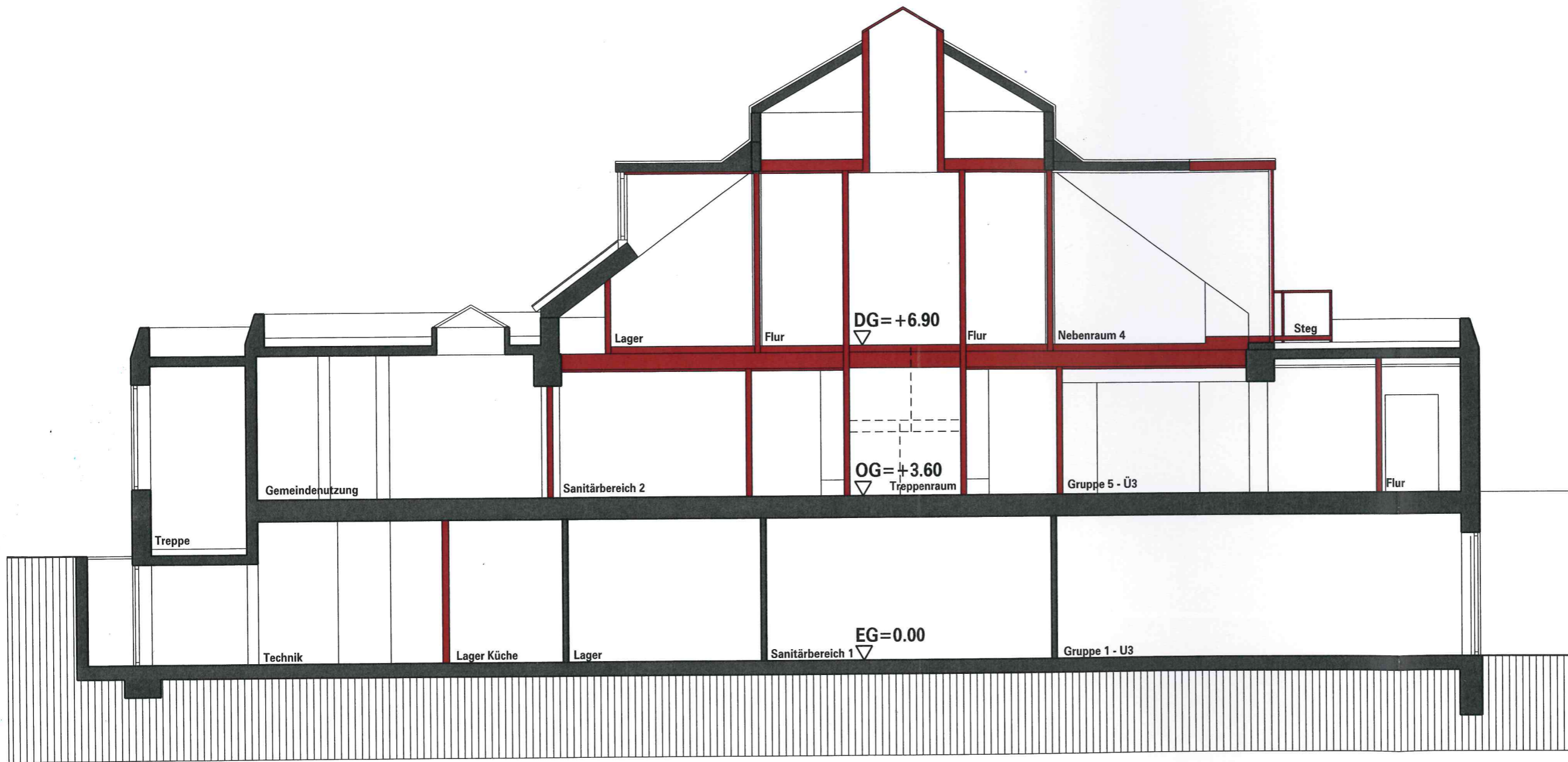


Kita-Nutzung
99,75m²

Grundriss Dachgeschoss

Machbarkeitsstudie

Objekt / Maßname	
Gemeindezentrum St. Johannes der Täufer Nutzungsänderung in eine 5-gruppige Kita	
Maßn.-Nr	Projekt-Nr.
	22008
Bauherr	
Kath. Kirchengem. St. Franziskus und Clara Usinger Land Hans-Böckler-Straße 1-3 61267 Neu-Anspach	
Architekt	
rsd ricarda schulze dieckhoff architektin am schönblick 10 61462 königstein mobil 0172-7512848 office @ rsd-architekt.de	
Planinhalt	
Grundriss Obergeschoss Grundriss Dachgeschoss	
gezeichnet	Datum
rsd	20.01.2023
Maßstab	Plan-Nr.
1:200	M 103



Machbarkeitsstudie

Objekt / Maßname
 Gemeindezentrum
 St. Johannes der Täufer
 Nutzungsänderung in eine
 5-gruppige Kita

Maßn.-Nr.	Projekt-Nr.
	22008

Bauherr
 Kath. Kirchengem.
 St. Franziskus und Clara
 Usinger Land
 Hans-Böckler-Straße 1-3
 61267 Neu-Anspach

Architekt
rsd ricarda schulze dieckhoff
 architektin
 am schönblick 10
 61462 königstein
 mobil 0172-7512848
 office @ rsd-architekt.de

Planinhalt
 Schnitt 1-1

gezeichnet	Datum
rsd	20.01.2023
Maßstab	Plan-Nr.
1:100	M 104

Sommer, Andre

Von: Krügers, Julia
Gesendet: Montag, 22. Mai 2023 13:12
An: Ingo Ley
Cc: Tobias Blechschmidt; Alexandra Sachs; Sommer, Andre; Eifert, Heike
Betreff: AW: Machbarkeit KiTa Niederreifenberg - Unsere Besprechung am 16.05.2023

Guten Tag Herr Ley,

vielen Dank für die Zusammenfassung.

Zu dem Punkt zwei möchte ich allerdings klarstellen: Das Projekt Accadis ist ins Stocken geraten, weil Accadis den Kindergarten nicht bauen kann. Gleichzeitig steht Accadis weiterhin als Betreiber zur Verfügung. Für die Umsetzung müsste eine Lösung für den Bau gefunden werden.

Die Gremien haben den Sachstandsbericht durch die Verwaltung erhalten und werden in der Gemeindevertreterversammlung am 24.5. und dann sicherlich nach Verweis in die Ausschüsse zur Beratung.

Das Ergebnis unserer Gespräche und die Machbarkeitsstudie haben wir Gemeindevorstand (Beratung heute Abend) und Gemeindevertretung (am Mittwoch) zur Verfügung gestellt. Siehe Ratsinformationssystem Top 6.
https://rim.ekom21.de/schmitten/tops/?__=UGhVM0hpd2NXNFdFcExjZQxHkO54VZ8AY3-R6M9mHUg

Vielen Dank nochmals für das konstruktive und offene Gespräch.

Mit freundlichen Grüßen
Julia Krügers
Bürgermeisterin



SCHMITTEN

IM TAUNUS

Gemeindeverwaltung Schmitten – Parkstraße 2 – 61389 Schmitten
T: 06084 46 10 – M: 0151 230 30 328
kruegers@schmitten.de – www.schmitten.de

Von: Ingo Ley <ingo.ley@icloud.com>
Gesendet: Montag, 22. Mai 2023 11:07
An: Krügers, Julia <kruegers@schmitten.de>
Cc: Tobias Blechschmidt <t.blechschmidt@franziskus-klara.de>; Alexandra Sachs <A.Sachs@bistumlimburg.de>; Sommer, Andre <sommer@schmitten.de>; Eifert, Heike <eifert@schmitten.de>
Betreff: Machbarkeit KiTa Niederreifenberg - Unsere Besprechung am 16.05.2023

Sehr geehrte Frau Bürgermeisterin Krügers,

unsere Besprechung vom 16.05.2023 fasse ich für die Kirchengemeinde St. Franziskus und Klara und in Abstimmung mit Frau Sachs vom Bistum Limburg wie folgt zusammen:

- Die Gemeinde Schmitten sucht weiterhin dringend nach Lösungen für die Versorgung mit Kita-Plätzen.
- Das Projekt Accadis ist ins Stocken geraten und es ist nicht sicher, ob eine Umsetzung überhaupt erfolgen kann.
- Die Kirchengemeinde möchte die Sicherung bestehender bzw. die etwaige Ausweitung benötigter Kita-Plätze aktiv unterstützen und weiterhin kompetenter und zuverlässiger Kita-Träger in der Gemeinde Schmitten sein.
- Die Kirchengemeinde und das Bistum Limburg sehen ein deutliches Potenzial für die Gemeinde Schmitten, den Platzbedarf über die Liegenschaften Flurstück 9/1 (Zassenrainweg 6, Flur 4 Flurstück 9/1 mit einer Gesamtgröße von 7.976 m²) und Flurstück 11 (Zassenrainweg 4, Flur 4 Flurstück 11 mit einer Gesamtgröße von 2.029 m²) decken zu können.
- Das kirchliche Gemeindeleben in geeigneten Räumlichkeiten ist in Niederreifenberg weiterhin verbindlich aufrecht zu erhalten. Die vorgelegte Machbarkeitsstudie im Bestand (Flurstück 9/1) ist hierfür (nur) eine Idee, andere Lösungen sind für die Kirchengemeinde denkbar.
- Eine „Einbringung“* von Liegenschaft(en) ist seitens der Kirchengemeinde denkbar. Die Konditionen bleiben zu verhandeln, auch was eine zukünftige Eigentümerstruktur betrifft. Die Kirchengemeinde möchte sich sehr fair und kooperativ zeigen, solange der Kita-Standort in Niederreifenberg entsprechend nachhaltig gesichert wird. Die Kirchengemeinde verfolgt selbstverständlich kein Interesse an Gewinnerzielung.

Für Rückfragen stehe ich Ihnen gerne zur Verfügung.

Mit besten Grüßen

Ingo Ley
Stellvertretender Vorsitzender des Verwaltungsrats
der Kirchengemeinde St. Franziskus und Klara

* „Einbringung“ = nicht eng juristisch zu verstehen, sondern ergebnisoffen im weiten Sinne