



## **Bericht**

über die

Prüfung des Jahresabschlusses 2010  
der Stadt Steinbach (Taunus)

## Inhaltsverzeichnis

<b>1</b>	<b>Allgemeine Vorbemerkungen.....</b>	<b>7</b>
1.1	Rechtliche Grundlagen, Prüfungsgegenstand und -umfang.....	7
1.2	Verantwortlichkeiten, Vollständigkeitserklärung .....	8
1.3	Vorangegangene Prüfung.....	10
<b>2</b>	<b>Grundsätzliche Feststellungen .....</b>	<b>11</b>
2.1	Systemprüfung .....	11
2.1.1	Anordnungswesen .....	12
2.1.2	Bewirtschaftung von Sonder- und Treuhandvermögen .....	12
2.2	Ordnungsmäßigkeit des Jahresabschlusses und des Anhangs .....	12
2.3	Wirtschaftliche Verhältnisse.....	13
<b>3</b>	<b>Grundlagen der Haushaltswirtschaft.....</b>	<b>14</b>
<b>4</b>	<b>Ausführung des Haushaltsplans .....</b>	<b>16</b>
4.1	Planvergleich.....	16
4.1.1	Gesamtergebnishaushalt/ -rechnung .....	16
4.1.2	Gesamtfinanzhaushalt / -rechnung .....	19
4.1.3	Teilergebnishaushalte / -rechnungen.....	20
4.2	Vorläufige Haushaltsführung .....	20
4.3	Kassenkredite.....	21
<b>5</b>	<b>Jahresabschluss für das Haushaltsjahr 2010 .....</b>	<b>22</b>
5.1	Gesamtergebnisrechnung .....	22
5.1.1	Ordentliche Erträge.....	23
5.1.2	Ordentliche Aufwendungen.....	24
5.1.2.1	Personalaufwendungen - Stellenplan .....	24
5.1.2.2	Aufwendungen für Sach- und Dienstleistungen .....	24
5.1.2.3	Abschreibungen .....	25
5.1.2.4	Steueraufwendungen einschließlich Aufwendungen aus Umlageverpflichtungen.....	25
5.1.3	Finanzergebnis .....	26
5.1.4	Ordentliches Ergebnis .....	26
5.1.5	Außerordentliches Ergebnis.....	26
5.1.6	Jahresergebnis .....	26
5.2	Teilergebnisrechnungen .....	27
5.3	Gesamtfinanzrechnung .....	30
5.3.1	Einzahlungen aus laufender Verwaltungstätigkeit .....	33
5.3.2	Auszahlungen aus laufender Verwaltungstätigkeit .....	33
5.3.3	Saldo aus laufender Verwaltungstätigkeit .....	33
5.3.4	Einzahlungen aus Investitionstätigkeit .....	34
5.3.5	Auszahlungen aus Investitionstätigkeit .....	34
5.3.6	Ein- und Auszahlungen aus Finanzierungstätigkeit.....	35
5.3.7	Bestand an Zahlungsmitteln am Ende des Haushaltsjahres .....	35
5.4	Teilfinanzrechnung .....	36
5.5	Vermögensrechnung .....	37
5.5.1	Aktiva.....	37
5.5.1.1	Anlagevermögen .....	38
5.5.1.2	Umlaufvermögen.....	40

5.5.1.3	Aktive Rechnungsabgrenzungsposten .....	40
5.5.2	Passiva.....	41
5.5.2.1	Eigenkapital und Sonderposten.....	43
5.5.2.2	Sonderposten.....	43
5.5.2.3	Rückstellungen.....	43
5.5.2.4	Verbindlichkeiten.....	43
5.6	Rechenschaftsbericht .....	44
5.7	Anlagen zum Jahresabschluss .....	45
5.7.1	Anhang .....	45
5.7.2	Übersicht der zu übertragenden Haushaltsermächtigungen.....	46
5.7.3	Anlagenübersicht.....	46
5.7.4	Verbindlichkeitenübersicht .....	46
5.7.5	Rückstellungsübersicht.....	47
5.7.6	Forderungsübersicht.....	48
5.8	Haushaltssicherungskonzept.....	49
<b>6</b>	<b>Zusammenfassende Prüfurteile .....</b>	<b>50</b>
<b>7</b>	<b>Anlagen.....</b>	<b>53</b>
7.1	Kennzahlen .....	53
7.1.1	Anlage Kennzahlen der Jahresabschlussanalyse .....	53
7.1.2	Bilanzielle Kennzahlen im Zeitablauf.....	54
7.1.3	Kennzahlen nach KGSt-Bericht 15/2014.....	57
7.2	Vollständigkeitserklärung.....	58
7.3	Jahresabschluss 2010 der Stadt Steinbach (Taunus).....	63

## Tabellenverzeichnis

Tabelle 1:	Vergleich Gesamtergebnishaushalt - Gesamtergebnisrechnung Teil 1 ....	16
Tabelle 2:	Vergleich Gesamtergebnishaushalt - Gesamtergebnisrechnung Teil 2 ....	17
Tabelle 3:	Finanzhaushalt.....	19
Tabelle 4:	Teilhaushalte.....	20
Tabelle 5:	Ergebnisrechnung .....	23
Tabelle 6:	Stellenplan .....	24
Tabelle 7:	Entwicklung ordentliches Ergebnis .....	26
Tabelle 8:	Ergebnisse der Teilhaushalte - Plan-Ist- und Vorjahresvergleich.....	29
Tabelle 9:	Finanzrechnung (direkte Methode).....	32
Tabelle 10:	Zahlungsmittelherkunft und -verwendung laut Finanzrechnung.....	35
Tabelle 11:	Tatsächliche Zahlungsmittelherkunft und -verwendung .....	36
Tabelle 12:	Aktiva .....	38
Tabelle 13:	Passiva .....	42
Tabelle 14:	Rückstellungen (Auszug) .....	43
Tabelle 15:	Erfüllung der Anforderungen an den Anhang .....	46
Tabelle 16:	Übertragene Haushaltsermächtigungen 2009 .....	46
Tabelle 17:	Anlagenspiegel (Auszug) .....	46
Tabelle 18:	Verbindlichkeitenübersicht .....	47
Tabelle 19:	Rückstellungsübersicht .....	47
Tabelle 20:	Forderungsübersicht .....	48
Tabelle 21:	Haushaltssicherungskonzept/Inhaltliche Anforderungen .....	49
Tabelle 22:	Bilanzielle Kennzahlen im Zeitablauf, Teil I .....	54
Tabelle 23:	Bilanzielle Kennzahlen im Zeitablauf, Teil II .....	56
Tabelle 24:	Kennzahlen nach KGSt-Bericht 15/2014 .....	57

## Abbildungsverzeichnis

Abbildung 1:	Ordentliche Erträge 2010 .....	23
Abbildung 2:	Ordentliche Aufwendungen 2010 .....	24
Abbildung 3:	Einzahlungen aus laufender Verwaltungstätigkeit 2010.....	33
Abbildung 4:	Auszahlungen aus laufender Verwaltungstätigkeit 2010.....	33
Abbildung 5:	Einzahlungen für Investitionstätigkeit 2010.....	34
Abbildung 6:	Auszahlungen für Investitionstätigkeit 2010.....	34
Abbildung 7:	Verteilung Aktiva .....	38
Abbildung 8:	Verteilung Passiva .....	42
Abbildung 9:	Ertragsquoten .....	53
Abbildung 10:	Aufwandsintensitäten .....	53
Abbildung 11:	Liquidität.....	54

## **Verzeichnis der Prüfungsfeststellungen**

Prüfungsbeanstandung 1: Fehlende Unterlagen .....	25
---	----

## Abkürzungsverzeichnis

ao	außerordentlich
DA	Dienstanweisung
FAG	Finanzausgleichsgesetz
GemHVO	Verordnung über die Aufstellung und Ausführung des Haushaltsplans der Gemeinden (Gemeindehaushaltsverordnung - GemHVO)
GemKVO	Verordnung über die Kassenführung der Gemeinden (Gemeindekassenverordnung - GemKVO)
GO	Geschäftsordnung
GoB	Grundsätze ordnungsgemäßer Buchführung
HGO	Hessische Gemeindeordnung
HMdIS	Hessisches Ministerium des Innern und für Sport
HSK	Haushaltssicherungskonzept
IDR	Institut der Rechnungsprüfer
KGSt	Kommunale Gemeinschaftsstelle für Verwaltungsmanagement
KVKR	Kommunaler Verwaltungskontenrahmen
NKRS	Neues Kommunales Rechnungswesenssystem
RPA-HTK	Rechnungsprüfungsamt des Hochtaunuskreises
UStG	Umsatzsteuergesetz
VgV	Vergabeverordnung
VwVerfG	Verwaltungsverfahrensgesetz

### Redaktionelle Hinweise:

Soweit im Bericht nicht anders angegeben, wurden bei der Prüfung die im jeweiligen Prüfungszeitraum oder zum Zeitpunkt der örtlichen Erhebungen geltenden Fassungen der Rechtsgrundlagen (insbesondere HGO und GemHVO) zugrunde gelegt. Wesentliche Abweichungen zwischen den bei der Prüfung angewandten und den zum Zeitpunkt der Berichtsausfertigung geltenden Versionsständen werden, soweit diese für die Beurteilung von Bedeutung sind, im Bericht erläutert.

Soweit in diesem Bericht Beträge in Tausend oder Millionen angegeben sind, entstehen Rundungsdifferenzen, die sich u.a. auch auf die Summenbildung auswirken. Das Ergebnis der Summen einzelner Zahlen kann deshalb von den im Jahresabschluss genannten Endsumme abweichen.

Wir verwenden in diesem Bericht geschlechtsspezifische Bezeichnungen, sofern konkrete Personen benannt werden (z.B. der Landrat, die Bürgermeisterin), in allen anderen Fällen die grammatikalisch verfügbaren Geschlechtsbezeichnungen oder geschlechtsneutrale Begriffe, ggf. mit Angabe des weiblichen und männlichen Artikels (z.B. der/die Gemeindevertreter/in, den Gemeindevertreterinnen / den Gemeindevertretern, (die/der) Beschäftigte). Die Angabe beider Geschlechter umfasst auch Personen, die dem dritten Geschlecht (divers) angehören.

# 1 Allgemeine Vorbemerkungen

## 1.1 Rechtliche Grundlagen, Prüfungsgegenstand und -umfang

Die Stadt Steinbach (Taunus) hat für den Schluss eines jeden Haushaltsjahres einen Jahresabschluss aufzustellen, der die tatsächliche Vermögens-, Finanz- und Ertragslage der Stadt darstellt. Der Jahresabschluss besteht aus der Vermögensrechnung (Bilanz), der Ergebnisrechnung und der Finanzrechnung und ist nach den Grundsätzen ordnungsgemäßer Buchführung aufzustellen. Er ist durch einen Rechenschaftsbericht zu erläutern und ihm sind als Anlagen beizufügen ein Anhang, in dem die wesentlichen Posten des Jahresabschlusses erläutert sind, Übersichten über das Anlagevermögen, die Forderungen, die Verbindlichkeiten und die Rückstellungen sowie eine Übersicht über die in das folgende Jahr zu übertragenden Haushaltsermächtigungen (§ 112 Hessische Gemeindeordnung (HGO)).

Das Rechnungsprüfungsamt des Hochtaunuskreises ist für die Prüfung des Jahresabschlusses der Stadt Steinbach (Taunus) örtlich und sachlich zuständig. Die Rechtsstellung, der Umfang der Prüfung und die Verpflichtung, die Prüfungsergebnisse in einem Bericht zusammenzufassen, ergeben sich aus den §§ 128, 130 und 131 HGO. Nach § 128 HGO ist zu prüfen, ob

- der Haushaltsplan eingehalten ist,
- die einzelnen Rechnungsbeträge sachlich und rechnerisch vorschriftsmäßig begründet und belegt sind,
- bei den Erträgen, Einzahlungen, Aufwendungen und Auszahlungen sowie bei der Vermögens- und Schuldenverwaltung nach den geltenden Vorschriften verfahren worden ist,
- die Anlagen zum Jahresabschluss vollständig und richtig sind,
- der Jahresabschluss ein den tatsächlichen Verhältnissen entsprechendes Bild der Vermögens-, Finanz- und Ertragslage der Stadt darstellt,
- der Rechenschaftsbericht eine zutreffende Vorstellung von der Lage der Stadt vermittelt.

Nach § 131 Abs. 1 Nr. 5 HGO ist im Rahmen der Prüfung des Jahresabschlusses auch zu prüfen, ob zweckmäßig und wirtschaftlich verfahren wurde.

Nach den gesetzlichen Vorgaben ist die Jahresabschlussprüfung somit auch auf eine Prüfung der Haushaltswirtschaft und der Ordnungsmäßigkeit der Verwaltung ausgerichtet.

Die Stadt Steinbach (Taunus) hatte im März 2017 den von einem Steuerberatungsbüro erstellten Jahresabschluss 2010 (und weitere) zur Prüfung vorgelegt. Im Verlauf der Prüfung war festzustellen, dass eine Bestätigung durch das RPA aufgrund zahlreicher Mängel – insbesondere auch hinsichtlich der Dokumentation - nicht in Betracht kam. Die Stadt zog daraufhin die vorgelegten Jahresabschlüsse zurück, um diese nach Neuauflistung erneut vorzulegen.

Der neue Jahresabschluss 2010 wurde am 06.12.2021 aufgestellt und am 14.12.2021 zur Prüfung vorgelegt.

Wie bereits bei der Prüfung der Jahresabschlüsse 2008 und 2009, hat die vorliegende Prüfung dem Umstand Rechnung getragen, dass Aufstellung und Prüfung der Jahresabschlüsse bis

einschließlich für das Jahr 2015 beschleunigt erfolgen sollen (Erlasse des Hessischen Ministeriums des Innern und für Sport vom 30.07.2014 und 29.06.2016). Es wurde berücksichtigt, dass Aussagekraft und Steuerungsrelevanz eines zuerst im Jahr 2015 und in der Neufassung im Jahr 2021 erstellten Jahresabschlusses für das Jahr 2010 eingeschränkt sind. Im jetzt geprüften Jahresabschluss wird an verschiedenen Stellen auf die vor diesem Hintergrund getroffenen Abstimmungen zwischen der Stadt Steinbach (Taunus) und dem RPA-HTK verwiesen.

## 1.2 Verantwortlichkeiten, Vollständigkeitserklärung

In der Verantwortung des Magistrats der Stadt Steinbach liegen

- die Buchführung und die Aufstellung von Jahresabschluss und Rechenschaftsbericht<sup>1</sup> nach den gemeindefinanziellen Vorschriften und die internen Kontrollen, die der Magistrat in Übereinstimmung mit den Grundsätzen ordnungsmäßiger Buchführung als notwendig bestimmt hat, um die Aufstellung eines Jahresabschlusses zu ermöglichen, der frei von wesentlichen - beabsichtigten oder unbeabsichtigten - falschen Darstellungen ist,
- der Vollzug der von der Stadtverordnetenversammlung beschlossenen Haushaltssatzung mit Haushaltsplan unter Beachtung der rechtlichen Bestimmungen und satzungsmäßig beschlossenen Bewirtschaftungsgrundsätzen einschließlich der Deckungs- und Übertragungsregelungen, insbesondere der Wirtschaftlichkeit und Sparsamkeit sowie der vollständigen und zeitnahen Einnahmebeschaffung und des Forderungsmanagements. Dabei sind
  - für die Erträge bzw. Einzahlungen sowie Aufwendungen bzw. Auszahlungen die jeweils geltenden haushaltsrechtlichen und fachgesetzlichen Bestimmungen, insbesondere das Abgabenrecht und das Vergaberecht, zu beachten und
  - geeignete Regelungen und Kontrollen festzulegen, um die Ordnungsmäßigkeit der Haushalts- und Wirtschaftsführung im Haushaltsjahr in Übereinstimmung mit den gesetzlichen Vorschriften, Satzungen und sonstigen ortsrechtlichen Bestimmungen sicherzustellen (internes Kontrollsystem).

Die Verwaltung wurde im Jahr 2010 sowie zur Zeit der Erstaufstellung des Jahresabschlusses von Bürgermeister Dr. Stefan Naas, zur Zeit der Neuaufstellung und der Prüfung des Jahresabschlusses von Bürgermeister Steffen Bonk geführt.

Die von Bürgermeister Steffen Bonk unterzeichnete Vollständigkeitserklärung wurde unter dem Datum 15.12.2021 abgegeben. Sie ist eine umfassende Versicherung der Vollständigkeit der erteilten Auskünfte und Nachweise und spiegelt die kommunale Verantwortlichkeit für die Buchführung und die Aufstellung des Jahresabschlusses einschließlich Anhang und Rechenschaftsbericht wider. Die Vollständigkeitserklärung ist diesem Bericht als Anlage beigefügt.

Aufgaben und Zielsetzungen des RPA-HTK sind es, hinreichende Sicherheit<sup>2</sup> darüber zu erlangen, dass

---

<sup>1</sup> Auf die Erstellung eines den Vorgaben entsprechenden Rechenschaftsberichts wurde verzichtet (vgl. Kapitel 5.6 Rechenschaftsbericht, S. 52).

<sup>2</sup> Hinreichende Sicherheit ist ein hohes Maß an Sicherheit, aber keine Garantie dafür, dass eine in Übereinstimmung mit § 128 Abs. 1 und § 131 Abs. 1 HGO unter Beachtung der vom Institut der Rechnungsprüfer (IDR) aufgestellten Grundsätze ordnungsmäßiger Abschlussprüfung durchgeführte Prüfung eine wesentliche falsche Darstellung stets aufdeckt. Falsche Angaben können aus Verstößen oder Unrichtigkeiten resultieren und werden als wesentlich angesehen, wenn vernünftigerweise erwartet werden könnte, dass sie einzeln oder insgesamt die auf der Grundlage dieses Jahresabschlusses getroffenen wirtschaftlichen Entscheidungen beeinflussen.



- der Jahresabschluss als Ganzes frei von wesentlichen - beabsichtigten oder unbeabsichtigten - falschen Angaben ist, dass die Vermögens-, Ergebnis- und Finanzrechnung zutreffend aus den Büchern hergeleitet wurden und dass der Rechenschaftsbericht insgesamt ein zutreffendes Bild von der Lage der Körperschaft vermittelt sowie in allen wesentlichen Belangen mit dem Jahresabschluss sowie mit den bei der Prüfung gewonnenen Erkenntnissen in Einklang steht, den gesetzlichen Vorschriften entspricht und die Chancen und Risiken der zukünftigen Entwicklung zutreffend darstellt.
- die Haushaltswirtschaft im geprüften Haushaltsjahr insgesamt den geltenden gesetzlichen Vorschriften entsprochen hat. Dazu ist festzustellen, ob bei der Planung und dem Vollzug der Haushaltswirtschaft ordnungsmäßig verfahren wurde, insbesondere, dass die bei den von der Körperschaft zu verwaltenden Erträge bzw. Einzahlungen sowie Aufwendungen bzw. Auszahlungen geltenden formellen und materiellen Rechtsvorschriften beachtet wurden und die von der Verwaltung getroffenen Entscheidungen zweckmäßig waren. Die Ordnungsmäßigkeit der Haushaltswirtschaft umfasst dabei auch die sparsame und wirtschaftliche Verwaltung des den gesetzlichen Vertretern der Kommune anvertrauten öffentlichen Vermögens.

Entsprechend den gesetzlichen Vorschriften<sup>3</sup> haben wir bei der Durchführung der Prüfung eine von der Körperschaft weisungsunabhängige Stellung; die Bestimmungen über die persönliche Unabhängigkeit der Leitung und der Prüfer/innen des Rechnungsprüfungsamtes sind eingehalten.

Die Prüfung des Jahresabschlusses erfolgte durch Prüferinnen und Prüfer des Rechnungsprüfungsamtes, die Prüfungsleitung lag bei Ludwig Maiworm.

Im Rahmen des gesetzlichen Prüfungsauftrags wurden die Einhaltung der gesetzlichen Vorschriften und der sie ergänzenden Satzungs- und sonstigen ortsrechtlichen Bestimmungen über die Haushaltsplanung, einzelne Posten der Vermögens-, Finanz- und Ergebnisrechnung, der Vollzug des Haushaltsplans, der Jahresabschluss und der Rechenschaftsbericht sowie die Beachtung der Grundsätze ordnungsmäßiger Buchführung geprüft. Dagegen war die Einhaltung anderer gesetzlicher Vorschriften sowie die Aufdeckung und Aufklärung von Ordnungswidrigkeiten und strafrechtlicher Tatbestände nicht Gegenstand der Prüfung des Jahresabschlusses und des Rechenschaftsberichts.

Unter Berücksichtigung der vorgenannten, in Übereinstimmung mit den Vorschlägen des HMdIS stehenden Abstimmung mit der Verwaltungsspitze zur Vereinfachung der Abschlusserstellung haben wir die Prüfung nach dem risikoorientierten Prüfungsansatz in Anlehnung an die in den Prüfungsleitlinien und Prüfungshilfen des Instituts der Rechnungsprüfer e. V. (IDR) niedergelegten Grundsätzen ordnungsmäßiger Abschlussprüfung durchgeführt.

Diese Grundsätze erfordern es, die Prüfung so zu planen und durchzuführen, dass ein hinreichend sicheres Urteil darüber abgegeben werden kann, ob die Buchführung, der Jahresabschluss und der Rechenschaftsbericht frei von wesentlichen Fehlaussagen und Mängeln sind.

Gemäß dem risikoorientierten Prüfungsansatz haben wir eine Prüfungsplanung durchgeführt. Diese Prüfungsplanung wurde auf der Grundlage von Auskünften der Verwaltung und erster analytischer Prüfungshandlungen sowie einer grundsätzlichen Beurteilung des rechnungslegungsbezogenen internen Kontrollsystems erstellt. Darüber hinaus haben wir dem großen

---

<sup>3</sup> § 130 Abs. 3 und 4 HGO

zeitlichen Abstand zwischen dem zu prüfenden Jahr und dem Jahr der Prüfung Rechnung getragen.

Darauf aufbauend wurde ein prüffeldbezogenes risikoorientiertes Prüfungsprogramm entwickelt, das auf der Grundlage der festgestellten prüffeldbezogenen Risikofaktoren unter Einbeziehung der Beurteilung der Wirksamkeit des rechnungslegungsbezogenen internen Kontrollsystems der Stadt Steinbach (Taunus) Schwerpunkte, Art und Umfang der Prüfungshandlungen festlegt.

Die Abschlussprüfung schließt eine stichprobengestützte Prüfung der Nachweise für die Bilanzierung und die Angaben im Jahresabschluss ein. Sie beinhaltet die Prüfung der angewandten Bilanzierungs-, Bewertungs- und Gliederungsgrundsätze und wesentlicher Einschätzungen des Magistrats der Stadt Steinbach sowie eine Beurteilung der Gesamtaussage des Jahresabschlusses.

Die Prüfungshandlungen waren darauf ausgerichtet, dass Unrichtigkeiten und Unvollständigkeiten sowie Verstöße gegen gesetzliche Vorschriften, die sich auf die Darstellung des den tatsächlichen Verhältnissen entsprechenden Bildes der Vermögens-, Finanz- und Ertragslage wesentlich auswirken, mit hinreichender Sicherheit erkannt werden konnten.

Gegenstand der Prüfungshandlungen im Rahmen der Prüfung des Anhangs waren die Vollständigkeit und Plausibilität der Angaben. Die Angaben sind unter Berücksichtigung der im Verlauf der Abschlussprüfung gewonnenen Erkenntnisse beurteilt worden, ob sie im Einklang mit dem Jahresabschluss stehen und insgesamt ein zutreffendes Bild von der Lage der Stadt Steinbach vermitteln.

### **1.3 Vorangegangene Prüfung**

Die Jahresabschlüsse 2009 und 2010 werden durch das Rechnungsprüfungsamt zwar getrennt voneinander, allerdings parallel im Jahr 2022 geprüft. Daher können an dieser Stelle keine Aussagen über den Beschluss und die Veröffentlichung des Jahresabschlusses 2009 gemäß § 114 Abs. 1 HGO getroffen werden.

## 2 Grundsätzliche Feststellungen

### 2.1 Systemprüfung

Es wurde geprüft, ob die Geschäfte ordnungsgemäß, d. h. mit der erforderlichen Sorgfalt und in Übereinstimmung mit den einschlägigen kommunalverfassungsrechtlichen und haushaltsrechtlichen Vorschriften und den Beschlussfassungen der Organe geführt worden sind. Grundlegendes Geschäftsinstrumentarium ist das Rechnungswesen, zu dem der jährlich aufzustellende Haushaltsplan, die Buchführung und der Jahresabschluss gehören. Entsprechend § 92 Abs. 3 HGO ist die Haushaltswirtschaft nach den Regeln der doppelten Buchführung zu führen.

Nach den Ergebnissen dieser Prüfungen wurden die Grundsätze ordnungsgemäßer Buchführung beachtet:

- Der Jahresabschluss wurde nach den gültigen Regeln erstellt; die Ansätze und Werte wurden in nachprüfbarer, objektiver Form aus ordnungsgemäßen Belegen und Büchern hergeleitet. Die einzelnen Positionen entsprechen den Tatsachen und die Werte wurden zutreffend ermittelt (Grundsatz der Richtigkeit und Willkürfreiheit).
- Der Jahresabschluss ist übersichtlich, klar und für sachverständige Dritte, die mit Buchführung und Jahresabschluss vertraut sind, verständlich (Grundsatz der Klarheit und Übersichtlichkeit).
- Alle Vermögensgegenstände - mit Ausnahme der so genannten Sachgesamtheiten - und Schulden wurden unabhängig voneinander bewertet (Grundsatz der Einzelbewertung).
- Sämtliche buchungspflichtigen Geschäftsvorfälle sind im Jahresabschluss erfasst. Auch Risiken, die bis zum Bilanzstichtag noch keinen Niederschlag in der Buchführung gefunden haben, wurden berücksichtigt (Grundsatz der Vollständigkeit).
- Soweit für eine Gebietskörperschaft zutreffend, wurden Gewinne / Wertsteigerungen nur soweit berücksichtigt, wie sie am Bilanzstichtag realisiert waren (Realisationsprinzip) und Verluste / Wertminderungen bereits dann gewürdigt, wenn sie mit hinreichend großer Wahrscheinlichkeit drohten (Imparitätsprinzip).
- Alle sachlich der Leistung zurechenbaren Erträge und Aufwendungen wurden grundsätzlich unabhängig vom Tag der Zahlung der Periode der Leistungserbringung zugeordnet (Grundsatz der sachlichen und zeitlichen Abgrenzung, Periodisierungsprinzip).
- Die einzelnen Positionen des Jahresabschlusses wurden - von den in diesem Bericht und im Jahresabschluss erwähnten und erläuterten Abweichungen - auf gleiche Weise wie in den Vorjahren ermittelt, abgegrenzt und zusammengestellt. Es wurden die gleichen Gliederungsbegriffe und -schemata verwendet (Grundsatz der Kontinuität).
- Die Vermögensgegenstände und Schulden wurden zum Abschlussstichtag einzeln bewertet, Umsatzerlöse, Aufwendungen und Erträge auf den Bilanzstichtag abgegrenzt (Stichtagsprinzip).

Das Rechnungswesen wurde im Zusammenhang mit der Neuaufstellung des Jahresabschlusses organisatorisch und personell neu aufgestellt. Durch vollständige Übernahme der Buchführung einschließlich der Anlagenbuchhaltung und der Jahresabschlusserstellung in eigene Verantwortung sowie die Einstellung von zusätzlichen, qualifizierten Beschäftigten entspricht

das Rechnungswesen seit 2020 den Bedürfnissen einer Verwaltungsbehörde dieser Größenordnung und kann relevante Informationen zeitnah liefern. Das war in den Jahren 2008 ff. nicht der Fall gewesen.<sup>4</sup>

Eine hinreichend sichere Feststellung, dass die Geschäfte ordnungsgemäß geführt wurden, lässt sich angesichts zahlreicher fehlender begründender Unterlagen nicht treffen. Aus den vorgelegten Unterlagen ergaben sich allerdings keine Anhaltspunkte dafür, dass die Geschäfte nicht ordnungsgemäß geführt wurden.

### **2.1.1 Anordnungswesen**

Die Bücher und Belege des Jahres 2010 wurden im Rahmen der Prüfung des Jahresabschlusses stichprobenartig geprüft. Die gesetzlichen Bestimmungen über das Anordnungswesen wurden - soweit dies prüfbar war - beachtet. 25,45% der angeforderten Belege / begründenden Unterlagen konnten nicht vorgelegt werden / waren nicht auffindbar.

Unvermutete Kassenprüfungen erfolgten im Jahr 2010 nicht.

### **2.1.2 Bewirtschaftung von Sonder- und Treuhandvermögen**

Die Stadt führt in Ihrem Haushalt die Bürgerstiftung „Bürger helfen Bürgern“ und weist deren Vermögensstand am 31.12.2010 (6.491,38 €) zutreffend auf der Aktivseite unter sonstigen Vermögensgegenständen und auf der Passivseite unter Sonderrücklagen aus. Die Jahresrechnungen der Stiftung werden regelmäßig vom RPA-HTK geprüft (zuletzt die Jahresrechnung 2021, Bericht vom 09.03.2022).

## **2.2 Ordnungsmäßigkeit des Jahresabschlusses und des Anhangs**

Der Jahresabschluss zum 31.12.2010 war entsprechend § 112 Abs. 9 HGO aufzustellen, also bis zum 30.04. des Folgejahres (2011). Der Jahresabschluss zum 31.12.2010 wurde - in seiner prüffähigen Neufassung - durch den Magistrat am 06.12.2021 aufgestellt.

Die Prüfung ergab, dass die Vermögens-, Ergebnis- und Finanzrechnung ordnungsgemäß aus den Büchern der Stadt entwickelt worden sind.

Zur Beachtung der Ansatz-, Ausweis- und Bewertungsvorschriften sowie des Stetigkeitsgrundsatzes vgl. Kapitel 2.1 Systemprüfung, S. 11.

Zur Ordnungsmäßigkeit des Anhangs vgl. Kapitel 5.7.1 Anhang, S. 45.

Da der zeitliche Ablauf der Aufstellung des Jahresabschlusses und die zeitliche Distanz zwischen Berichts- und Aufstellungsjahr einen den Vorschriften entsprechenden Rechenschaftsbericht unwirtschaftlich erscheinen lassen und ein wesentlicher Zweck - Informationen als Grundlage für steuernde Maßnahmen zu liefern - nicht erreicht werden kann, hat sich das

---

<sup>4</sup> „Die Kämmerei der Stadt Steinbach ist insofern unterbesetzt, dass wichtige Bereiche wie z.B. die Anlagenbuchhaltung oder die finale Erstellung des Jahresabschlusses durch eine externe Steuerberatungsgesellschaft erstellt werden (müssen). Die Anlagenbuchhaltung ist nicht in das restliche Buchhaltungssystem integriert und wird unterjährig nicht mit der laufenden Buchhaltung abgeglichen. ... Konsequenz der nicht sachgerechten Aufgabenteilung ist, dass Bewegungen der Anlagenbuchhaltung ebenso wie viele der Abschlussbuchungen zur Erstellung des Jahresabschlusses aus Prüfersicht nicht mehr nachzuvollziehen und somit teilweise nicht prüfbar sind. Relevante während der Prüfung auftretende Fragen konnten meist nur sehr zeitverzögert oder teilweise gar nicht beantwortet werden. Nachgeforderte, fehlende begründende Unterlagen wurden ebenfalls meist sehr zeitverzögert bzw. häufig gar nicht vorgelegt.“ (Feststellung bei Prüfung der ersten Version des Jahresabschlusses 2008)

RPA-HTK der Auffassung der Stadtverwaltung angeschlossen, auf einen formal korrekten Rechenschaftsbericht zu verzichten und diesen durch eine Schilderung der Problematik bei Aufstellung des Jahresabschlusses zu ersetzen

### **2.3 Wirtschaftliche Verhältnisse**

Gemäß § 92 Abs. 2 HGO ist die Haushaltswirtschaft sparsam und wirtschaftlich zu führen. Die Beachtung dieses Haushaltsgrundsatzes ist auch im Hinblick auf die Sicherung der stetigen Aufgabenerfüllung prüfungsrelevant.

Der Grundsatz der Sparsamkeit und Wirtschaftlichkeit meint, dass die Verwaltung Ausgaben nur insoweit leistet, dass die gesetzlichen und die (von der Stadtverordnetenversammlung beschlossenen) freiwilligen Aufgaben mit einem möglichst geringen Mitteleinsatz erfüllt werden. Der möglichst geringe Mitteleinsatz soll u. a. durch Vergabe von Aufträgen im Wettbewerb erreicht werden.

Nach dem Ergebnis dieser Prüfung ist festzustellen, dass die Haushaltswirtschaft der Stadt Steinbach (Taunus) grundsätzlich wirtschaftlich geführt wurde. Allerdings waren die personelle Ausstattung sowie die Höhe der dafür eingesetzten Finanzmittel ein Indiz für eine Überschreitung der Belastbarkeitsgrenzen. Die Wirtschaftlichkeit einer externen Aufgabenerledigung war - wie das Ergebnis der Prüfung der ersten Version des Jahresabschlusses zeigt - nicht in jedem Fall gegeben.

Die Sicherung der stetigen Aufgabenerfüllung (der dauerhaften Leistungs- und Zahlungsfähigkeit) erscheint aus der Perspektive des Jahres 2010 gefährdet. Unsicherheiten ergeben sich insbesondere aus dem nicht durch Eigenkapital gedeckten Fehlbetrag.

### 3 Grundlagen der Haushaltswirtschaft

In der Sitzung am 15.02.2010 hat die Stadtverordnetenversammlung den Haushalt (Haushaltssatzung und Haushaltsplan mit allen Anlagen) für das Jahr 2010 beschlossen.

Der Vorlagetermin nach § 97 Abs. 4 HGO zum 30.11.2009 wurde nicht eingehalten.

Am 04.10.2010 hat die Stadtverordnetenversammlung der Stadt die 1. Nachtragshaushaltssatzung für 2010 beschlossen.

Der Ergebnishaushalt war in der Fassung des 1. Nachtragshaushalts mit dem Gesamtbetrag

- der ordentlichen Erträge in Höhe von 12.473.760,00 €<sup>5</sup>,
- der ordentlichen Aufwendungen in Höhe von 14.967.681,00 €<sup>6</sup>,
- der außerordentlichen Erträge in Höhe von 188.499,00 €,
- der außerordentlichen Aufwendungen in Höhe von 0,00 €

mit einem Fehlbetrag von 2.305.422,00 € geplant. In der Planung reichte die (ordentliche) Ertragskraft der Stadt Steinbach (Taunus) somit nicht aus, die (ordentlichen) Aufwendungen zu finanzieren. Der Haushaltsausgleich nach § 92 Abs. 4 HGO i.V.m. § 24 GemHVO wurde in der Planung nicht erreicht.

Der Finanzhaushalt war in der Fassung des 1. Nachtragshaushalts mit dem Gesamtbetrag/Saldo

- der Ein- und Auszahlungen aus laufender Verwaltungstätigkeit in Höhe von -2.158.819,00 €,
- der Einzahlungen aus Investitionstätigkeit in Höhe von 1.662.850,00 €,
- der Auszahlungen aus Investitionstätigkeit in Höhe von 1.441.049,00 €,
- der Einzahlungen aus Finanzierungstätigkeit in Höhe von 3.026.633,00 €,
- der Auszahlungen aus Finanzierungstätigkeit in Höhe von 3.450.530,00 €

mit einem Finanzmittelfehlbedarf in Höhe von 2.360.916,00 € geplant.

Die Haushaltssatzung enthielt in der Fassung des 1. Nachtrags u.a. folgende weitere Festsetzungen:

- Gesamtbetrag der Kredite für Investitionen 0,00 €,
- Verpflichtungsermächtigungen 0,00 €,
- Höchstbetrag der Kassenkredite 12.500.000,00 €.

Da weder in der ursprünglichen Haushaltssatzung noch in der 1. Nachtragshaushaltssatzung Kredite für Investitionen oder Verpflichtungsermächtigungen veranschlagt waren, war der Haushalt der Kommunalaufsicht nicht zur Genehmigung vorzulegen.

Die ursprüngliche Haushaltssatzung wurde nach Kenntnisnahme durch die Kommunalaufsicht am 10.06.2010 in der Taunuszeitung bekannt gemacht. Nach anschließender Auslegung des Haushaltsplanes vom 14.06.2010 bis 24.06.2010 ist die Haushaltssatzung gemäß § 94 Abs. 3 S.1 HGO rückwirkend zum 01.01.2010 in Kraft getreten. Für die Zeit vom 01.01.2010 bis zum Abschluss der öffentlichen Bekanntmachung am 24.06.2010 galten die Vorschriften zur vorläufigen Haushaltsführung (§ 99 HGO).

---

<sup>5</sup> Betrag inkl. Finanzerträge in Höhe von 45.660,00 €

<sup>6</sup> Betrag inkl. Zinsen und ähnliche Aufwendungen in Höhe von 638.025,00 €

Die 1. Nachtragshaushaltssatzung enthielt ebenfalls keine genehmigungspflichtigen Teile. Die Stadt Steinbach (Taunus) konnte nicht nachweisen, die vorgeschriebene Veröffentlichung und Auslegung vorgenommen zu haben. Das Nicht-Einhalten dieser Verfahrensvorschriften hätte dazu geführt, dass der Nachtragshaushaltsplan nicht in Kraft getreten wäre. Es kann allerdings angenommen werden, dass diese Unterlagen zwar existierten, wie weitere in diesem Bericht angesprochene Unterlagen aber nicht mehr auffindbar sind. Die Frage der Rechtswirksamkeit der Nachtragshaushaltssatzung kann auch deshalb vernachlässigt werden, da die durch den Nachtrag erhöhten ordentlichen Aufwendungen in der Summe noch hinter dem ursprünglichen Ansatz zurückblieben. Andere Ansatzserhöhungen, die - wenn der Ursprungshaushalt anzuwenden gewesen wäre - zu überplanmäßigen Aufwendungen bzw. Auszahlungen hätten führen können, enthielt der Nachtrag nicht.

## 4 Ausführung des Haushaltsplans

### 4.1 Planvergleich

#### 4.1.1 Gesamtergebnishaushalt/ -rechnung

Ergebnishaushalt/ -rechnung in Euro		
	Ansatz 2010	Ergebnis 2010
Summe der ordentlichen Erträge	12.428.100,00	12.780.392,08
Summe der ordentlichen Aufwendungen	14.329.655,00	13.391.371,01
Verwaltungsergebnis	-1.901.555,00	-610.978,93
Finanzerträge	45.660,00	40.659,87
Zinsen u. a. Finanzaufwendungen	638.025,00	486.522,25
Finanzergebnis	-592.365,00	-445.862,38
Ordentliches Ergebnis	-2.493.920,00	-1.056.841,31
Außerordentliche Erträge	188.499,00	5.535,98
Außerordentliche Aufwendungen	0,00	806.412,05
Außerordentliches Ergebnis	188.499,00	-800.876,07
<b>Jahresergebnis</b>	<b>-2.305.421,00</b>	<b>-1.857.717,38</b>
vorgetragene Jahresfehlbeträge	0,00	0,00

**Tabelle 1: Vergleich Gesamtergebnishaushalt - Gesamtergebnisrechnung Teil 1**

Das Jahresergebnis verbesserte sich im Vergleich zur Haushaltsplanung um 447.704,62 €.

Dazu trugen ein um 1.290.577,07 € besseres Verwaltungsergebnis, ein um 146.502,62 € besseres Finanzergebnis und ein um 989.375,07 € schlechteres außerordentliches Ergebnis bei.

Das - für die Bestimmung des Haushaltsausgleich maßgebliche - ordentliche Ergebnis verbesserte sich um 1.437.079,69 €.

Der Haushaltsplan wurde in der Gesamtbetrachtung eingehalten.

Die nachfolgende Tabelle zeigt die Einzelpositionen der Gesamtergebnisrechnung im Vergleich zur Haushaltsplanung und zum Vorjahr:

Vergleich Gesamtergebnishaushalt - Gesamtergebnisrechnung Teil 2 in Euro					
Bezeichnung	Ansatz 2010	Ergebnis 2010	Mehr-/Weniger zu Ansatz (Sp.3 / . Sp.2)	Ergebnis 2009	Mehr-/Weniger 2010 zu 2009 (Sp.3 / . Sp.5)
1	2	3	4	5	6
1. Privatrechtliche Leistungsentgelte	73.740,00	63.222,57	-10.517,43	58.726,72	4.495,85
2. Öffentlich-rechtliche Leistungsentgelte	2.568.582,00	2.579.430,52	10.848,52	2.663.611,58	-84.181,06
3. Kostenersatzleistungen und -erstattungen	86.966,00	119.259,06	32.293,06	63.353,81	55.905,25
4. Bestandsveränderungen und aktivierte Eigenleistungen	2.500,00	452,20	-2.047,80	0,00	452,20
5. Steuern und steuerähnliche Erträge einschließlich Erträge aus gesetzlichen Umlagen	7.020.270,00	7.331.769,81	311.499,81	7.379.585,50	-47.815,69
6. Erträge aus Transferleistungen	376.156,00	342.338,99	-33.817,01	336.614,49	5.724,50
7. Erträge aus Zuweisungen und Zuschüssen für laufende Zwecke und allgemeine Umlagen	1.412.998,00	1.463.514,97	50.516,97	1.403.770,29	59.744,68



Vergleich Gesamtergebnishaushalt - Gesamtergebnisrechnung Teil 2 in Euro					
Bezeichnung	Ansatz 2010	Ergebnis 2010	Mehr-/Weniger zu Ansatz (Sp.3 ./ Sp.2)	Ergebnis 2009	Mehr-/Weniger 2010 zu 2009 (Sp.3 ./ Sp.5)
1	2	3	4	5	6
8. Erträge aus der Auflösung von Sonderposten aus Investitionszuweisungen, -zuschüssen und Investitionsbeiträgen	121.657,00	134.094,43	12.437,43	115.749,12	18.345,31
9. Sonstige ordentliche Erträge	765.231,00	746.309,53	-18.921,47	513.153,60	233.155,93
<b>10. Summe der ordentlichen Erträge</b>	<b>12.428.100,00</b>	<b>12.780.392,08</b>	<b>352.292,08</b>	<b>12.534.565,11</b>	<b>245.826,97</b>
11. Personalaufwendungen	3.605.397,00	3.248.101,79	-357.295,21	3.220.326,97	27.774,82
12. Versorgungsaufwendungen	250.583,00	229.782,23	-20.800,77	341.243,62	-111.461,39
13. Aufwendungen für Sach- und Dienstleistungen	4.049.964,00	3.415.131,18	-634.832,82	3.537.048,22	-121.917,04
14. Abschreibungen	267.859,00	396.780,04	128.921,04	344.449,32	52.330,72
15. Aufwendungen für Zuweisungen und Zuschüsse sowie besondere Finanzaufwendungen	764.817,00	700.198,57	-64.618,43	665.494,62	34.703,95
16. Steueraufwendungen einschließlich Aufwendungen aus gesetzlichen Umlageverpflichtungen	5.378.943,00	5.391.721,85	12.778,85	5.828.425,91	-436.704,06
17. Transferaufwendungen	6.250,00	4.130,45	-2.119,55	4.000,00	130,45
18. Sonstige ordentliche Aufwendungen	5.843,00	5.524,90	-318,10	4.503,07	1.021,83
<b>19. Summe der ordentlichen Aufwendungen</b>	<b>14.329.656,00</b>	<b>13.391.371,01</b>	<b>-938.284,99</b>	<b>13.945.491,73</b>	<b>-554.120,72</b>
<b>20. Verwaltungsergebnis</b>	<b>-1.901.556,00</b>	<b>-610.978,93</b>	<b>1.290.577,07</b>	<b>-1.410.926,62</b>	<b>799.947,69</b>
21. Finanzerträge	45.660,00	40.659,87	-5.000,13	4.186,93	36.472,94
22. Zinsen und andere Finanzaufwendungen	638.025,00	486.522,25	-151.502,75	574.726,32	-88.204,07
<b>23. Finanzergebnis</b>	<b>-592.365,00</b>	<b>-445.862,38</b>	<b>146.502,62</b>	<b>-570.539,39</b>	<b>124.677,01</b>
<b>24. Ordentliches Ergebnis</b>	<b>-2.493.921,00</b>	<b>-1.056.841,31</b>	<b>1.437.079,69</b>	<b>-1.981.466,01</b>	<b>924.624,70</b>
25. Außerordentliche Erträge	188.499,00	5.535,98	-182.963,02	36.512,07	-30.976,09
26. Außerordentliche Aufwendungen	0,00	806.412,05	806.412,05	116.656,25	689.755,80
<b>27. außerordentliches Ergebnis</b>	<b>188.499,00</b>	<b>-800.876,07</b>	<b>-989.375,07</b>	<b>-80.144,18</b>	<b>-720.731,89</b>
<b>28. Jahresergebnis</b>	<b>-2.305.422,00</b>	<b>-1.857.717,38</b>	<b>447.704,62</b>	<b>-2.061.610,19</b>	<b>203.892,81</b>

Tabelle 2: Vergleich Gesamtergebnishaushalt - Gesamtergebnisrechnung Teil 2

Im Vergleich zur Planung

- fielen die ordentlichen Erträge um 352.292,08 € höher aus,
- fielen die ordentlichen Aufwendungen um 938.284,99 € niedriger aus,
- verbesserte sich das Finanzergebnis um 146.502,62 €,
- verschlechterte sich das außerordentliche Ergebnis um 989.375,07 €.

Daraus folgend verbesserten sich das

- Verwaltungsergebnis um 1.290.577,07 €,
- ordentliche Ergebnis um 1.437.079,69 €,
- Jahresergebnis um 447.704,62 €.

Im Vergleich zum Vorjahr

- verbesserte sich das Verwaltungsergebnis um 799.947,69 €,
- verbesserte sich das ordentliche Ergebnis um 924.624,70 €,
- verschlechterte sich das außerordentliche Ergebnis um 720.731,89 €,
- verbesserte sich das Jahresergebnis um 203.892,81 €.

Die ordentliche Ertragskraft der Stadt reichte nach den fortgeschriebenen Plan-Ansätzen nicht aus, um die ordentlichen Aufwendungen zu finanzieren.

Aus dem Vorjahr standen keine übertragenen Haushaltsermächtigungen für Aufwendungen zur Verfügung.

**4.1.2 Gesamtfinanzzhaushalt / -rechnung**

Finanzhaushalt in Euro			
Nr.	Bezeichnung	Ansatz 2010	Ergebnis 2010
1.	Summe der Einzahlungen aus laufender Verwaltungstätigkeit	0,00	14.085.521,77
2.	Summe der Auszahlungen aus laufender Verwaltungstätigkeit	0,00	13.465.533,49
3.	Zahlungsmittelfluss aus laufender Verwaltungstätigkeit (Saldo aus Nr.1 und Nr.2)	0,00	619.988,28
4.	Summe der Einzahlungen aus Investitionstätigkeit	1.662.850,00	1.224.434,15
5.	Summe der Auszahlungen aus Investitionstätigkeit	1.441.049,00	1.366.347,82
6.	Zahlungsmittelfluss aus Investitionstätigkeit (Saldo aus Nr.4 und Nr.5)	221.801,00	-141.913,67
7.	Einzahlungen aus der Aufnahme von Krediten und wirtschaftlich vergleichbaren Vorgängen für Investitionen	3.026.633,00	3.735.916,95
8.	Auszahlungen für die Tilgung von Krediten und wirtschaftlich vergleichbaren Vorgängen für Investitionen	3.450.530,00	3.418.737,93
9.	Zahlungsmittelfluss aus Finanzierungstätigkeit (Saldo aus Nr. 7 und Nr. 8)	-423.897,00	317.179,02
10.	Haushaltsunwirksame Einzahlungen (u.a. fremde Finanzmittel, Rückzahlung von angelegten Kassenmitteln, Aufnahme von Kassenkrediten)	0,00	149,76
11.	Haushaltsunwirksame Auszahlungen (u.a. fremde Finanzmittel, Anlegung von Kassenmitteln, Rückzahlung von Kassenkrediten)	0,00	210,59
12.	Zahlungsmittelfluss aus haushaltsunwirksamen Zahlungsvorgängen (Saldo aus Nr. 10 und Nr. 11)	0,00	-60,83
13.	Geplanter Zahlungsmittelbestand am Anfang des Haushaltsjahres	0,00	-8.723.372,91
14.	Geplanter Zahlungsmittelüberschuss/Zahlungsmittelbedarf des Haushaltsjahres (Summe aus Nr. 3 ,Nr. 6, Nr. 9 und Nr. 12)	-202.096,00	795.192,80
15.	Geplanter Zahlungsmittelbestand am Ende des Haushaltsjahres (Summe aus Nr. 13 und Nr. 14)	-202.096,00	-7.928.180,11

**Tabelle 3: Finanzhaushalt**

Auszahlungsermächtigungen aus dem Vorjahr lagen in Höhe von 860.656,03 € vor. Einzahlungsermächtigungen standen nicht zur Verfügung.

Zu der unzulässigen Abweichung zwischen Finanzhaushalt und –rechnung (indirekte bzw. direkte Methode) wird auf Prüfungshinweis 3 im Bericht über die Prüfung des Jahresabschlusses 2008 der Stadt Steinbach (Taunus) verwiesen.

Zu den deutlichen Abweichungen zwischen Ansatz und Ergebnis siehe Kapitel 5.3 Gesamtfinanzzrechnung, S. 30.

### 4.1.3 Teilergebnishaushalte / -rechnungen

Die Stadt Steinbach (Taunus) hatte folgende Teilhaushalte eingerichtet:

Teilhaushalte in Euro		
Bezeichnung	Jahresergebnis fortgeschriebener Ansatz 2010	Jahresergebnis Ist 2010
01 - Innere Verwaltung	-1.692.232,02	-1.364.169,25
02 - Sicherheit und Ordnung	-235.857,61	-185.342,46
04 - Kultur und Wissenschaft	-112.175,00	-86.889,38
05 - Soziale Leistungen	-359.268,66	-282.232,28
06 - Kinder-, Jugend- und Familienhilfe	-1.693.286,80	-1.397.309,21
08 - Sportförderung	-108.902,62	-908.749,67
10 - Bauen und Wohnen	-889.336,04	-878.226,68
11 - Ver- und Entsorgung	169.889,83	169.890,00
12 - Verkehrsflächen und -anlagen	-213.126,38	-194.500,48
13 - Natur- und Landschaftspflege	-84.172,75	-68.137,26
15 - Wirtschaft und Tourismus	208.116,00	257.812,06
16 - Allgemeine Finanzwirtschaft	2.704.931,00	3.080.137,23
<b>Gesamt</b>	<b>-2.305.421,05</b>	<b>-1.857.717,38</b>

**Tabelle 4: Teilhaushalte**

Die Angaben zu fortgeschriebenen Ansätzen und zu den Ist-Ergebnissen der Teilhaushalte berücksichtigen nicht die internen Leistungsverrechnungen.

Die Teilergebnis- und -finanzhaushalte wurden im (Nachtrags-)Haushaltsplan lediglich kostenstellenbezogen (nach der örtlichen Organisation) gebildet, eine Aufgliederung in die in der GemHVO definierten Produktbereiche (Muster 12 zu § 4 Abs. 2 GemHVO) erfolgt nicht. Die Teilrechnungen folgen dagegen den. Ein Vergleich zwischen Haushaltsansatz und Ergebnis der Produktbereiche ist auf Ebene der Budgets daher nicht möglich.

## 4.2 Vorläufige Haushaltsführung

Die Haushaltssatzung der Stadt ist gemäß § 94 Abs.3 S.1 HGO am 01.01.2010 (rückwirkend) in Kraft getreten. Für die Zeit vom 01.01.2010 bis zum Ende der öffentlichen Auslegung des genehmigten Haushaltsplans am 24.06.2010 galten die Vorschriften zur vorläufigen Haushaltsführung (§ 99 HGO).

Der Gesetzgeber hat den Kommunen mit dieser Bestimmung enge Grenzen für die Leistung von Aufgaben beziehungsweise Erhebung von Abgaben gesetzt. Danach dürfen die Kommunen nur Aufwendungen entstehen lassen und Auszahlungen leisten, zu denen sie rechtlich verpflichtet sind oder die für die Weiterführung notwendiger Aufgaben unaufschiebbar sind und in diesem Rahmen insbesondere Investitionen und Investitionsförderungsmaßnahmen, für die im Haushaltsplan des Vorjahres Beträge vorgesehen waren, fortsetzen. Außerdem werden die Abgaben nach den in der Haushaltssatzung des Vorjahres festgesetzten Sätzen erhoben, und es besteht die Möglichkeit, Kredite umzuschulden.

Aus den zur Prüfung vorgelegten Belegen ergaben sich keine Hinweise, dass gegen die Bestimmungen zur vorläufigen Haushaltsführung verstoßen wurde. Allerdings konnten auch zu diesem Prüfstoff nicht alle Belege (rund 37,5%) vorgelegt werden.

### **4.3 Kassenkredite**

Der vorgesehene Höchstbetrag der Kassenkredite betrug nach § 4 der Haushaltssatzung zunächst 11.000.000,00 €. Die Festsetzung wurde durch den Nachtrag auf 12.500.000,00 € erhöht.

Für Kassenkredite waren im Berichtsjahr rund 69.580,28 € (im Vorjahr 95.914,55 €) an Zinsleistungen aufzubringen.

## 5 Jahresabschluss für das Haushaltsjahr 2010

### 5.1 Gesamtergebnisrechnung

Die Ergebnisrechnung zeigt die Entstehung von Jahresüberschuss oder Jahresfehlbetrag in der abgelaufenen Haushaltsperiode. Die nachfolgende Staffelform gestattet einen schnellen Überblick über die Entstehung und die Zusammensetzung des Jahresergebnisses. Die Erträge und die Aufwendungen werden der Aufstellung nach Muster 15 zu § 46 GemHVO entsprechend angeordnet und fortschreitend mit aussagefähigen Zwischenergebnissen (Verwaltungsergebnis, Finanzergebnis usw.) ausgewiesen. In folgender Übersicht ist die Ergebnisrechnung dargestellt:

Ergebnisrechnung in Euro				
Erträge und Aufwendungen	Ergebnis des Vorjahres 2009	Fortgeschriebener Ansatz des Haushaltsjahres 2010	Ergebnis des Haushaltsjahres 2010	Vergleich Ergebnis des Haushaltsjahres / fortgeschriebener Ansatz
<b>Ordentliche Erträge</b>				
1. Privatrechtliche Leistungsentgelte	58.726,72	73.740,00	63.222,57	-10.517,43
2. Öffentlich-rechtliche Leistungsentgelte	2.663.611,58	2.568.582,00	2.579.430,52	10.848,52
3. Kostenersatzleistungen und -erstattungen	63.353,81	86.966,00	119.259,06	32.293,06
4. Bestandsveränderungen und aktivierte Eigenleistungen	0,00	2.500,00	452,20	-2.047,80
5. Steuern und steuerähnliche Erträge einschließlich Erträge aus gesetzlichen Umlagen	7.379.585,50	7.020.270,00	7.331.769,81	311.499,81
6. Erträge aus Transferleistungen	336.614,49	376.156,00	342.338,99	-33.817,01
7. Erträge aus Zuweisungen und Zuschüssen für laufende Zwecke und allgemeine Umlagen	1.403.770,29	1.412.998,00	1.463.514,97	50.516,97
8. Erträge aus der Auflösung von Sonderposten aus Investitionszuweisungen, -zuschüssen und Investitionsbeiträgen	115.749,12	121.657,00	134.094,43	12.437,43
9. Sonstige ordentliche Erträge	513.153,60	765.231,00	746.309,53	-18.921,47
<b>10. Summe der ordentlichen Erträge (Nr. 1 bis 9)</b>	<b>12.534.565,11</b>	<b>12.428.100,00</b>	<b>12.780.392,08</b>	<b>352.292,08</b>
<b>Ordentliche Aufwendungen</b>				
11. Personalaufwendungen	3.220.326,97	3.605.396,70	3.248.101,79	-357.294,91
12. Versorgungsaufwendungen	341.243,62	250.582,64	229.782,23	-20.800,41
13. Aufwendungen für Sach- und Dienstleistungen	3.537.048,22	4.049.963,71	3.415.131,18	-634.832,53
14. Abschreibungen	344.449,32	267.859,00	396.780,04	128.921,04
15. Aufwendungen für Zuweisungen und Zuschüsse sowie besondere Finanzaufwendungen	665.494,62	764.817,00	700.198,57	-64.618,43
16. Steueraufwendungen einschließlich Aufwendungen aus gesetzlichen Umlageverpflichtungen	5.828.425,91	5.378.943,00	5.391.721,85	12.778,85
17. Transferaufwendungen	4.000,00	6.250,00	4.130,45	-2.119,55
18. Sonstige ordentliche Aufwendungen	4.503,07	5.843,00	5.524,90	-318,10
<b>19. Summe der ordentlichen Aufwendungen (Nr. 11 bis 18)</b>	<b>13.945.491,73</b>	<b>14.329.655,05</b>	<b>13.391.371,01</b>	<b>-938.284,04</b>
<b>20. Verwaltungsergebnis (Nr. 10 ./19)</b>	<b>-1.410.926,62</b>	<b>-1.901.555,05</b>	<b>-610.978,93</b>	<b>1.290.576,12</b>

Ergebnisrechnung in Euro				
Erträge und Aufwendungen	Ergebnis des Vorjahres 2009	Fortgeschriebener Ansatz des Haushaltsjahres 2010	Ergebnis des Haushaltsjahres 2010	Vergleich Ergebnis des Haushaltsjahres / fortgeschriebener Ansatz
21. Finanzerträge	4.186,93	45.660,00	40.659,87	-5.000,13
22. Zinsen und andere Finanzaufwendungen	574.726,32	638.025,00	486.522,25	-151.502,75
23. Finanzergebnis (Nr. 21 ./22)	-570.539,39	-592.365,00	-445.862,38	146.502,62
<b>24. Ordentliches Ergebnis (Nr. 20 und Nr. 23)</b>	<b>-1.981.466,01</b>	<b>-2.493.920,05</b>	<b>-1.056.841,31</b>	<b>1.437.078,74</b>
25. Außerordentliche Erträge	36.512,07	188.499,00	5.535,98	-182.963,02
26. Außerordentliche Aufwendungen	116.656,25	0,00	806.412,05	806.412,05
27. außerordentliches Ergebnis (Nr. 25 ./ Nr. 26)	-80.144,18	188.499,00	-800.876,07	-989.375,07
<b>28. Jahresergebnis (Nr. 24 und Nr. 27)</b>	<b>-2.061.610,19</b>	<b>-2.305.421,05</b>	<b>-1.857.717,38</b>	<b>447.703,67</b>

Tabelle 5: Ergebnisrechnung<sup>7</sup>

Die Ergebnisrechnung wurde im Rahmen des risikoorientierten Prüfungsansatzes stichprobenweise geprüft. Die Stichprobe umfasste folgende Produktbereiche:

- 06 Kinder-, Jugend- und Familienhilfe,
- 08 Sportförderung,
- 10 Bauen und Wohnen,
- 12 Verkehrsflächen, -anlagen; ÖPNV.

### 5.1.1 Ordentliche Erträge

Die ordentlichen Erträge des Jahres 2010 betragen 12.780.392,08 € und stellen sich wie folgt dar:

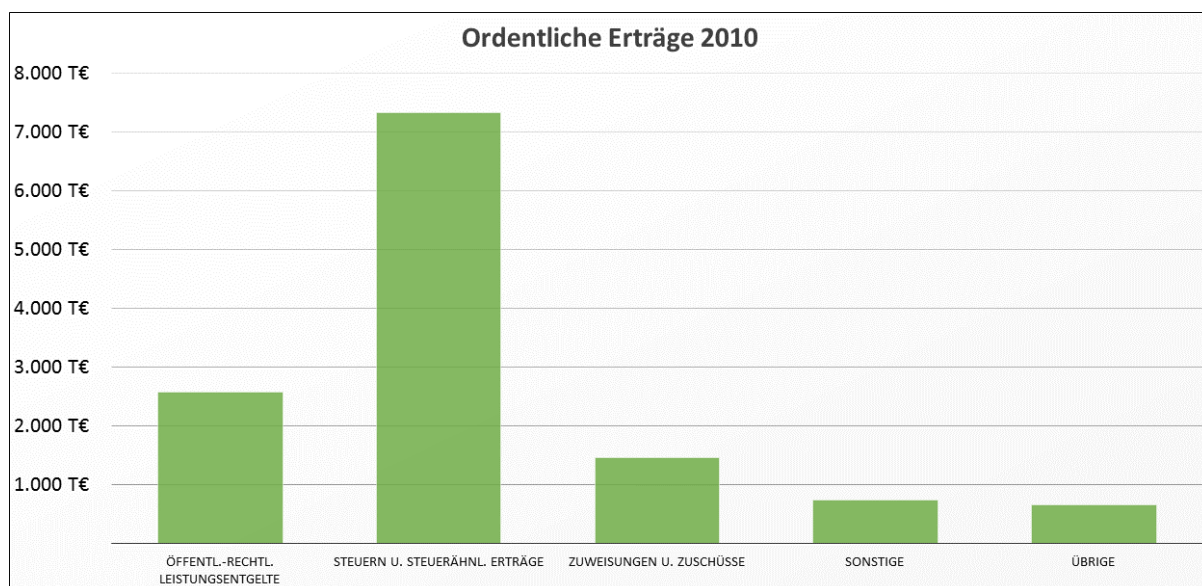


Abbildung 1: Ordentliche Erträge 2010

<sup>7</sup> Um die Abweichung besser zeigen zu können, wird hier entgegen dem Muster berechnet (Ist - fortgeschriebener Ansatz).

Die im Haushaltsjahr entstandenen Erträge wurden zutreffend erfasst und in der Ergebnisrechnung ausgewiesen.

### 5.1.2 Ordentliche Aufwendungen

Die ordentlichen Aufwendungen des Jahres 2010 betragen 13.391.371,01 € und gliedern sich wie folgt:

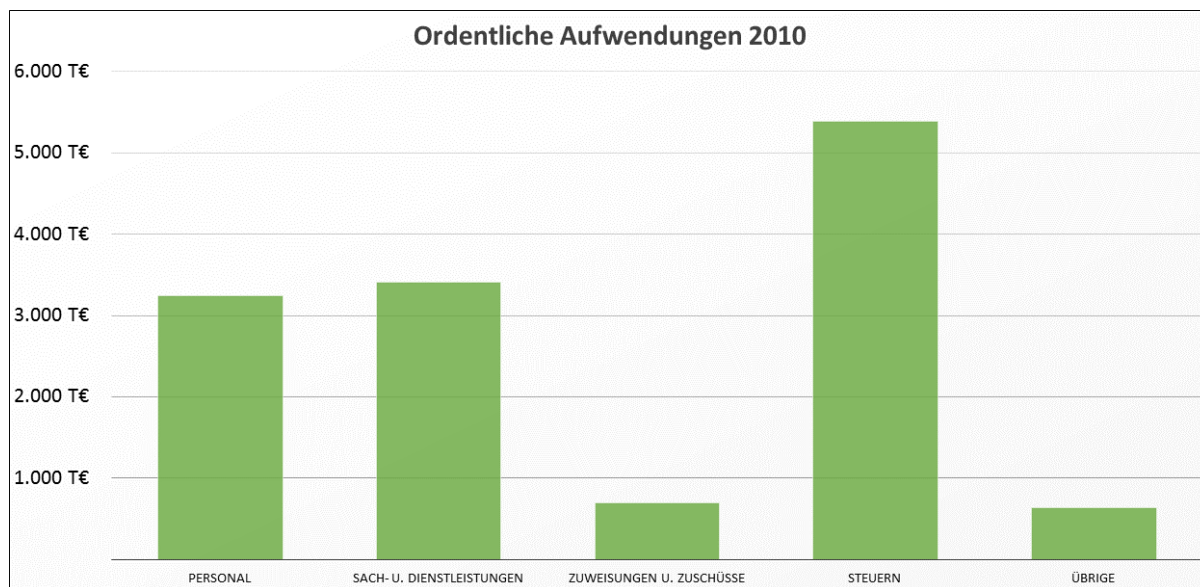


Abbildung 2: Ordentliche Aufwendungen 2010

Bei der stichprobenmäßigen Prüfung einzelner Positionen der Geschäftsaufwendungen ergaben sich keine Anhaltspunkte für Unregelmäßigkeiten.

#### 5.1.2.1 Personalaufwendungen - Stellenplan

Die Entwicklung der Stellen ist in folgender Tabelle dargestellt:

Stellenplanentwicklung			
Haushaltsjahr	Zahl der Stellen 2010	Zahl der Stellen 2009	Zahl der tatsächlich besetzten Stellen am 30.06.2009
Beamte	2,00	2,00	2,00
Arbeitnehmer	74,50	73,60	67,45
<b>Insgesamt</b>	<b>76,50</b>	<b>75,60</b>	<b>69,45</b>

Tabelle 6: Stellenplan

#### 5.1.2.2 Aufwendungen für Sach- und Dienstleistungen

Nach den Steueraufwendungen und den Personal-/Versorgungsaufwendungen sind die Aufwendungen für Sach- und Dienstleistungen i.d.R. die drittgrößte Aufwandsposition in einer kommunalen Ergebnisrechnung. Für Steinbach (Taunus) galt dies 2010 nicht, da nach den Steueraufwendungen die Aufwendungen für Sach- und Dienstleistungen noch vor den Personal-/Vorsorgeaufwendungen die zweitgrößte Aufwandsposition darstellten.

Während sich Steueraufwendungen durch die Kommune nicht und Personalaufwendungen nur bedingt und dann nur längerfristig beeinflussen lassen, gibt es bei der heterogenen Gruppe der Aufwendungen für Sach- und Dienstleistungen - wie bei den Aufwendungen für Zuweisungen und Zuschüsse - Gestaltungsmöglichkeiten. Auch wenn in dieser Aufwandsgruppe z.B. Verpflichtungen aus Miet-, Leasing- oder Wartungsverträgen, Kosten für Energie,



Wasser und Abwasser nur bedingt und dann nur längerfristig beeinflussbar sind, gibt es bei (Neu-) Abschluss entsprechender Verträge und bei anderen dieser Gruppe zugeordneten Aufwendungen (mindestens) zwei wesentliche Stellschrauben, die Einfluss auf deren Höhe haben: eine sorgfältige Bedarfsprüfung - was wird tatsächlich und in welcher Quantität und Qualität benötigt - und eine Wirtschaftlichkeitsprüfung - wer liefert das tatsächlich Benötigte zu den (unter Berücksichtigung aller Umstände) günstigsten Konditionen. Mit Einhaltung dieser Grundsätze von Sparsamkeit und Wirtschaftlichkeit kann die Kommune die Aufwendungen für Sach- und Dienstleistungen aktiv beeinflussen.

Aus der Stichproben-Prüfung der Aufwendungen für Sach- und Dienstleistungen in den ausgewählten Produktbereichen haben sich keine Anhaltspunkte ergeben, dass der Grundsatz der Sparsamkeit und Wirtschaftlichkeit nicht beachtet worden wäre. Eine Prüfung der Vergabeverfahren steht jedoch aus.

Die Zuordnungen der Aufwendungen erfolgten - bis auf eine Ausnahme - zutreffend. Wie bereits bei der Prüfung der Jahresabschlüsse 2008 und 2009 konnten auch für 2010 in zahlreichen Fällen (knapp 29% der angeforderten Stichproben) keine Anordnungen und/oder begründenden Unterlagen vorgelegt werden.

**Prüfungsbeanstandung 1: Fehlende Unterlagen**

Wie bereits bei den Prüfungen der Jahresabschlüsse 2008 und 2009 konnten auch für 2010 in zahlreichen Fällen (knapp 29% der angeforderten Stichprobe) keine Anordnungen und/oder begründenden Unterlagen vorgelegt werden.

Stellungnahme der Verwaltung

*Wir hoffen auf eine vollständige und sortierte Belegablage in den Folgejahren. Spätestens mit Einführung der digitalen Belegablage und Einführung des Rechnungsworkflows sollten die Rechnungsbelege vollständig vorliegen.*

Bei den Sach- und Dienstleistungen ist zwischen dem aktivierungspflichtigen Herstellungsaufwand und dem erfolgswirksamen Erhaltungsaufwand zu unterscheiden. Diese Unterscheidung wurde getroffen. In Einzelfällen war im Rahmen der Jahresabschlussarbeiten eine zuvor erfolgte Aktivierung durch Umbuchung in den Aufwand rückgängig zu machen, weil die Aktivierungsfähigkeit mangels begründeter Unterlagen nicht nachgewiesen werden konnte oder eine unterjährige Aktivierung unzutreffend gewesen war.

### 5.1.2.3 Abschreibungen

Die Stadt wendet eine eigene Abschreibungstabelle an, die sich an der Doppik-Abschreibungstabelle Hessen orientiert. Die Prüfung des Anlagevermögens hat keine Hinweise ergeben, dass von den darin vorgegebenen Nutzungsdauern abgewichen wurde. Die Abschreibungen betreffen das Anlagevermögen und - als Pauschal- und Einzelberichtigungen auf Forderungen - das Umlaufvermögen.

Die Auswertungen des Buchungssystems mit Hilfe der vom RPA-HTK eingesetzten Analysesoftware ergab, dass die Abschreibungen auf das Anlagevermögen mit den Angaben im Anlagepiegel übereinstimmen.

### 5.1.2.4 Steueraufwendungen einschließlich Aufwendungen aus Umlageverpflichtungen

Bei den ausgewiesenen Steuern handelt es sich ausschließlich um solche, für die die Stadt Steuerschuldner ist.

Die allgemeinen Umlagen (Finanzausgleichumlage, Kreisumlage, Amtsumlage usw.) sind vollständig erfasst (vergleiche aber Erläuterungen zu Rückstellungen für Umlageverpflichtungen nach dem Finanzausgleichsgesetz, S. 15 des Jahresabschlusses).

### 5.1.3 Finanzergebnis

Den Erträgen aus Zinsen und anderen Finanzerträgen in Höhe von 40.659,87 € stellt die Ergebnisrechnung die Aufwendungen für Zinsen und andere Finanzaufwendungen in Höhe von 486.522,25 € gegenüber. Das daraus resultierende Finanzergebnis beträgt -445.862,38 € und ist damit nicht nur um 136,5 T€ besser als veranschlagt, sondern verbessert sich auch um knapp 124,68 T€ verglichen mit dem Vorjahr.

### 5.1.4 Ordentliches Ergebnis

Das für die Frage des ausgeglichenen Haushalts maßgebliche ordentliche Ergebnis war mit -1.056.841,31 € erneut negativ. Das kumulierte Jahresergebnis beläuft sich auf -2.271,68 T€.

	2008	2009	2010	kumuliert
Ordentliches Ergebnis	766.630,70 €	- 1.981.466,01 €	- 1.056.841,31 €	- 2.271.676,62 €
Davon Verwaltungsergebnis	1.536.146,74 €	- 1.410.926,62 €	- 610.978,93 €	
resultierend aus				
ordentlichen Erträgen	14.647.636,10 €	12.534.565,11 €	12.780.392,08 €	
ordentlichen Aufwendungen	- 13.111.489,36 €	- 13.945.491,73 €	- 13.391.371,01 €	
Davon Finanzergebnis	- 769.516,04 €	- 570.539,39 €	- 445.862,38 €	

**Tabelle 7: Entwicklung ordentliches Ergebnis**

Die Abweichung gegenüber der Planung (1.437,08 T€) ist vor allem zurückzuführen auf geringere Aufwendungen für Sach- und Dienstleistungen.

Der Haushalt war somit „in der Rechnung“ entsprechend § 92 Abs. 4 HGO i.V.m. § 24 GemHVO nicht ausgeglichen.

### 5.1.5 Außerordentliches Ergebnis

Als Saldo der außerordentlichen Erträge sowie der außerordentlichen Aufwendungen ergibt sich ein außerordentliches Ergebnis von -800.876,07 €.

Bei außerordentlichen Erträgen in Höhe von 5.535,98 € und außerordentlichen Aufwendungen in Höhe von 806.412,05 € ergibt sich ein außerordentliches Ergebnis von -800.876,07 €.

Die außerordentlichen Erträge bestehen überwiegend aus Vermögensveräußerungen sowie Spenden, Nachlässen und Kollekten, die außerordentlichen Aufwendungen aus Verlusten aus dem Abgang Sachanlagevermögens (vgl. 5.5.1.1.2 Sachanlagen im Gemeindegebrauch, Infrastrukturvermögen, S. 39).

### 5.1.6 Jahresergebnis

Aus dem ordentlichen Ergebnis (-1.056.841,31 €) und dem außerordentlichen Ergebnis (-800.876,07 €) ergibt sich das Jahresergebnis in Höhe von -1.857.717,38 €. Damit ist ein Fehlbetrag in dieser Höhe entstanden.

## 5.2 Teilergebnisrechnungen

Die produktorientierten Teilergebnisrechnungen sind als Bestandteil des Jahresabschlusses in die Prüfung einbezogen worden.

Die Teilergebnisrechnungen entsprechen der im Muster 18 vorgeschriebenen Form und umfasste gemäß § 4 Abs. 1 GemHVO neben der Produktbereichsebene auch die jeweils zugehörigen Produktebenen.

Interne Leistungen wurden nur zwischen den Produktbereichen Ver- und Entsorgung, Verkehrsflächen und -anlagen und Natur- und Landschaftspflege (Kosten) sowie Allgemeine Finanzwirtschaft (Erlöse) verrechnet, und zwar in einem marginalen Umfang von 201,89 T€ (Vorjahr: 150,59 T€).

Die Summe aller Teilergebnisrechnungen (ohne interne Leistungsverrechnungen) stimmt mit den Werten der Gesamtergebnisrechnung überein. Kosten und Erlöse aus internen Leistungsbeziehungen wurden in gleicher Höhe verrechnet.

Der Gesamtansatz bei den ordentlichen Aufwendungen wurde deutlich unterschritten; es kam in keinem der Produktbereiche zu nennenswerten Ansatzüberschreitungen, ausgenommen bei den Abschreibungen. Über den Ansatz hinausgehende Aufwendungen für Abschreibungen gelten<sup>8</sup> allerdings nicht als überplanmäßige Aufwendungen, da diese bei Aufstellung des Jahresabschlusses bekannt werden und nicht zu Auszahlungen führen.

Gegenüber den (fortgeschriebenen) Ansätzen verbesserten sich die ordentlichen Ergebnisse von fast allen zwölf Produktbereichen, insbesondere in den Produktbereichen 01 Innere Verwaltung (328,06 T€), 11 Ver- und Entsorgung (185,46 T€) sowie 16 Allgemeine Finanzwirtschaft (375,21 T€). Ausgenommen hiervon ist lediglich Produktbereich 08 Sportförderung, welcher sich minimal um 1,35 T€ verschlechterte.

Gegenüber dem Vorjahr verschlechterte sich das ordentliche Ergebnis in drei Produktbereichen, wobei die Verschlechterung außer im Produktbereich 12 Verkehrsflächen und -anlagen (-30,42 T€) sehr gering war. Zu einer Verbesserung des ordentlichen Ergebnisses kam es in sieben Produktbereichen, vor allem in den Produktbereichen 16 - Allgemeine Finanzwirtschaft 570,00 T€) sowie 08 Sportförderung (188,99 T€). In zwei Produktbereichen (05 Soziale Leistungen sowie 10 Bauen und Wohnen) änderte sich das ordentliche Ergebnis nur marginal.

Einzelheiten - auch zu den weiteren Zwischen- und dem Jahresergebnis - zeigt die nachfolgende Tabelle:

Ergebnisse der Teilhaushalte in Euro					
Teilhaushalte	Ergebnis 2009	Fortgeschriebener Ansatz 2010	Ergebnis 2010	Mehr-/Weniger zu Ansatz (Sp.4 ./ Sp. 3)	Mehr-/Weniger zu Vorjahr (Sp. 4 ./ Sp. 2)
1	2	3	4	5	6
<b>01 - Innere Verwaltung</b>					
Verwaltungsergebnis	-1.662.098,56	-1.692.232,02	-1.362.275,15	329.956,87	299.823,41
Finanzergebnis	590,02	0,00	-1.894,42	-1.894,42	-2.484,44
ordentliches Ergebnis	-1.661.508,54	-1.692.232,02	-1.364.169,57	328.062,45	297.338,97
außerordentliches Ergebnis	-209,48	0,00	0,32	0,32	209,80
<b>Jahresergebnis</b>	<b>-1.661.718,02</b>	<b>-1.692.232,02</b>	<b>-1.364.169,25</b>	<b>328.062,77</b>	<b>297.548,77</b>

<sup>8</sup> nach der zum Zeitpunkt der Aufstellung des Jahresabschlusses gültigen Fassung der HGO (§ 100 Abs. 4)

Ergebnisse der Teilhaushalte in Euro					
Teilhaushalte	Ergebnis 2009	Fortgeschriebener Ansatz 2010	Ergebnis 2010	Mehr-/Weniger zu Ansatz (Sp.4 J. Sp. 3)	Mehr-/Weniger zu Vorjahr (Sp. 4 J. Sp. 2)
<b>02 - Sicherheit und Ordnung</b>					
Verwaltungsergebnis	-197.277,36	-235.857,61	-188.142,46	47.715,15	9.134,90
Finanzergebnis	0,00	0,00	0,00	0,00	0,00
ordentliches Ergebnis	-197.277,36	-235.857,61	-188.142,46	47.715,15	9.134,90
außerordentliches Ergebnis	0,00	0,00	2.800,00	2.800,00	2.800,00
<b>Jahresergebnis</b>	<b>-197.277,36</b>	<b>-235.857,61</b>	<b>-185.342,46</b>	<b>50.515,15</b>	<b>11.934,90</b>
<b>04 - Kultur und Wissenschaft</b>					
Verwaltungsergebnis	-91.833,08	-112.975,00	-87.392,38	25.582,62	4.440,70
Finanzergebnis	417,60	800,00	503,00	-297,00	85,40
ordentliches Ergebnis	-91.415,48	-112.175,00	-86.889,38	25.285,62	4.526,10
außerordentliches Ergebnis	179,68	0,00	0,00	0,00	-179,68
<b>Jahresergebnis</b>	<b>-91.235,80</b>	<b>-112.175,00</b>	<b>-86.889,38</b>	<b>25.285,62</b>	<b>4.346,42</b>
<b>05 - Soziale Leistungen</b>					
Verwaltungsergebnis	-282.265,61	-359.268,66	-282.232,28	77.036,38	33,33
Finanzergebnis	0,00	0,00	0,00	0,00	0,00
ordentliches Ergebnis	-282.265,61	-359.268,66	-282.232,28	77.036,38	33,33
außerordentliches Ergebnis	3.243,96	0,00	0,00	0,00	-3.243,96
<b>Jahresergebnis</b>	<b>-279.021,65</b>	<b>-359.268,66</b>	<b>-282.232,28</b>	<b>77.036,38</b>	<b>-3.210,63</b>
<b>06 - Kinder-, Jugend- und Familienhilfe</b>					
Verwaltungsergebnis	-1.317.734,71	-1.693.286,80	-1.398.313,46	294.973,34	-80.578,75
Finanzergebnis	0,00	0,00	0,00	0,00	0,00
ordentliches Ergebnis	-1.317.734,71	-1.693.286,80	-1.398.313,46	294.973,34	-80.578,75
außerordentliches Ergebnis	4.411,95	0,00	1.004,25	1.004,25	-3.407,70
<b>Jahresergebnis</b>	<b>-1.313.322,76</b>	<b>-1.693.286,80</b>	<b>-1.397.309,21</b>	<b>295.977,59</b>	<b>-83.986,45</b>
<b>08 - Sportförderung</b>					
Verwaltungsergebnis	-200.016,66	-108.902,62	-110.250,67	-1.348,05	89.765,99
Finanzergebnis	0,00	0,00	0,00	0,00	0,00
ordentliches Ergebnis	-200.016,66	-108.902,62	-110.250,67	-1.348,05	89.765,99
außerordentliches Ergebnis	31,33	0,00	-798.499,00	-798.499,00	-798.530,33
<b>Jahresergebnis</b>	<b>-199.985,33</b>	<b>-108.902,62</b>	<b>-908.749,67</b>	<b>-799.847,05</b>	<b>-708.764,34</b>
<b>10 - Bauen und Wohnen</b>					
Verwaltungsergebnis	-872.388,13	-889.396,04	-870.331,23	19.064,81	2.056,90
Finanzergebnis	16,95	60,00	16,19	-43,81	-0,76
ordentliches Ergebnis	-872.371,18	-889.336,04	-870.315,04	19.021,00	2.056,14
außerordentliches Ergebnis	-88.367,40	0,00	-7.911,64	-7.911,64	80.455,76
<b>Jahresergebnis</b>	<b>-960.738,58</b>	<b>-889.336,04</b>	<b>-878.226,68</b>	<b>11.109,36</b>	<b>82.511,90</b>
<b>11 - Ver- und Entsorgung</b>					
Verwaltungsergebnis	114.498,18	-15.565,17	169.890,00	185.455,17	55.391,82
Finanzergebnis	0,00	0,00	0,00	0,00	0,00
ordentliches Ergebnis	114.498,18	-15.565,17	169.890,00	185.455,17	55.391,82
außerordentliches Ergebnis	1,82	185.455,00	0,00	-185.455,00	-1,82
<b>Jahresergebnis</b>	<b>114.500,00</b>	<b>169.889,83</b>	<b>169.890,00</b>	<b>0,17</b>	<b>55.390,00</b>
<b>12 - Verkehrsflächen und -anlagen</b>					
Verwaltungsergebnis	-164.080,11	-216.170,38	-194.500,48	21.669,90	-30.420,37

Ergebnisse der Teilhaushalte in Euro					
Teilhaushalte	Ergebnis 2009	Fortgeschriebener Ansatz 2010	Ergebnis 2010	Mehr-/Weniger zu Ansatz (Sp.4 ./ Sp. 3)	Mehr-/Weniger zu Vorjahr (Sp. 4 ./ Sp. 2)
Finanzergebnis	0,00	0,00	0,00	0,00	0,00
ordentliches Ergebnis	-164.080,11	-216.170,38	-194.500,48	21.669,90	-30.420,37
außerordentliches Ergebnis	24,23	3.044,00	0,00	-3.044,00	-24,23
<b>Jahresergebnis</b>	<b>-164.055,88</b>	<b>-213.126,38</b>	<b>-194.500,48</b>	<b>18.625,90</b>	<b>-30.444,60</b>
<b>13 - Natur- und Landschaftspflege</b>					
Verwaltungsergebnis	-84.197,61	-84.172,75	-69.867,26	14.305,49	14.330,35
Finanzergebnis	0,00	0,00	0,00	0,00	0,00
ordentliches Ergebnis	-84.197,61	-84.172,75	-69.867,26	14.305,49	14.330,35
außerordentliches Ergebnis	478,89	0,00	1.730,00	1.730,00	1.251,11
<b>Jahresergebnis</b>	<b>-83.718,72</b>	<b>-84.172,75</b>	<b>-68.137,26</b>	<b>16.035,49</b>	<b>15.581,46</b>
<b>15 - Wirtschaft und Tourismus</b>					
Verwaltungsergebnis	264.770,05	208.116,00	257.812,06	49.696,06	-6.957,99
Finanzergebnis	0,00	0,00	0,00	0,00	0,00
ordentliches Ergebnis	264.770,05	208.116,00	257.812,06	49.696,06	-6.957,99
außerordentliches Ergebnis	60,84	0,00	0,00	0,00	-60,84
<b>Jahresergebnis</b>	<b>264.830,89</b>	<b>208.116,00</b>	<b>257.812,06</b>	<b>49.696,06</b>	<b>-7.018,83</b>
<b>16 - Allgemeine Finanzwirtschaft</b>					
Verwaltungsergebnis	3.081.696,98	3.298.156,00	3.524.624,38	226.468,38	442.927,40
Finanzergebnis	-571.563,96	-593.225,00	-444.487,15	148.737,85	127.076,81
ordentliches Ergebnis	2.510.133,02	2.704.931,00	3.080.137,23	375.206,23	570.004,21
außerordentliches Ergebnis	0,00	0,00	0,00	0,00	0,00
<b>Jahresergebnis</b>	<b>2.510.133,02</b>	<b>2.704.931,00</b>	<b>3.080.137,23</b>	<b>375.206,23</b>	<b>570.004,21</b>

Tabelle 8: Ergebnisse der Teilhaushalte - Plan-Ist- und Vorjahresvergleich

### 5.3 Gesamtfinanzrechnung

In der Finanzrechnung werden die Finanzvorgänge nach Verwaltungs-, Investitions-, Finanzierungstätigkeit und haushaltsunwirksamen Zahlungsvorgängen strukturiert und der tatsächliche Finanzmittelbestand am Ende der Periode ermittelt.

Die Stadt führt die Finanzrechnung nach der direkten Methode, in der sich die im Zusammenhang mit der laufenden Verwaltungstätigkeit stehenden Ein- und Auszahlungen an der Struktur des Ergebnishaushalts orientieren. Erträge und Aufwendungen, die nicht in Verbindung mit einer Zahlung stehen (z.B. Auflösung von Sonderposten, Abschreibungen), finden in der Finanzrechnung keine Berücksichtigung.

In folgender Übersicht ist die Finanzrechnung dargestellt:

Finanzrechnung in Euro				
Einzahlungen und Auszahlungen	Ergebnis des Vorjahres 2009	Fortgeschriebener Ansatz des Haushaltsjahres 2010	Ergebnis des Haushaltsjahres 2010	Vergleich Ergebnis des Haushaltsjahres / fortgeschriebener Ansatz
<b>Einzahlungen aus laufender Verwaltungstätigkeit</b>				
1. Privatrechtliche Leistungsentgelte	57.914,21	73.740,00	59.678,55	-14.061,45
2. Öffentlich-rechtliche Leistungsentgelte	2.735.330,67	2.757.081,00	2.501.860,49	-255.220,51
3. Kostenersatzleistungen und -erstattungen	97.082,79	86.966,00	128.704,94	41.738,94
4. Steuern und steuerähnliche Erträge einschließlich Erträge aus gesetzlichen Umlagen	7.155.887,75	7.020.270,00	7.338.468,73	318.198,73
5. Einzahlungen aus Transferleistungen	336.614,49	376.156,00	339.489,99	-36.666,01
6. Zuweisungen und Zuschüsse für laufende Zwecke und allgemeine Umlagen	1.395.050,79	1.412.998,00	1.252.856,02	-160.141,98
7. Zinsen und sonstige Finanzeinzahlungen	148.848,75	252.550,00	239.881,63	-12.668,37
8. Sonstige ordentliche Einzahlungen und sonstige außerordentliche Einzahlungen, die sich nicht aus Investitionstätigkeit ergeben	696.635,24	758.631,00	2.224.581,42	1.465.950,42
<b>9. Summe Einzahlungen aus laufender Verwaltungstätigkeit</b>	<b>12.623.364,69</b>	<b>12.738.392,00</b>	<b>14.085.521,77</b>	<b>1.347.129,77</b>
<b>Auszahlungen aus laufender Verwaltungstätigkeit</b>				
10. Personalauszahlungen	3.318.953,90	3.605.396,70	3.377.879,73	-227.516,97
11. Versorgungsauszahlungen	195.900,62	250.582,64	224.893,23	-25.689,41
12. Auszahlungen für Sach- und Dienstleistungen	3.292.883,79	3.930.328,71	3.154.382,51	-775.946,20
13. Auszahlungen für Transferleistungen	4.000,00	6.250,00	4.130,45	-2.119,55
14. Auszahlungen für Zuweisungen und Zuschüsse für laufende Zwecke sowie besondere Finanzauszahlungen	688.953,33	764.817,00	622.497,61	-142.319,39
15. Auszahlungen für Steuern einschließlich Auszahlungen aus gesetzlichen Umlageverpflichtungen	5.720.140,01	5.378.943,00	5.383.240,19	4.297,19
16. Zinsen und ähnliche Auszahlungen	725.316,32	949.364,00	686.949,58	-262.414,42
17. Sonstige ordentliche Auszahlungen und sonstige außerordentliche Auszahlungen, die sich nicht aus Investitionstätigkeit ergeben	9.297,88	5.843,00	11.560,19	5.717,19
<b>18. Summe der Auszahlungen aus laufender Verwaltungstätigkeit</b>	<b>13.955.445,85</b>	<b>14.891.525,05</b>	<b>13.465.533,49</b>	<b>-1.425.991,56</b>

Finanzrechnung in Euro				
Einzahlungen und Auszahlungen	Ergebnis des Vorjahres 2009	Fortgeschriebener Ansatz des Haushaltsjahres 2010	Ergebnis des Haushaltsjahres 2010	Vergleich Ergebnis des Haushaltsjahres / fortgeschriebener Ansatz
19. Zahlungsmittelüberschuss oder Zahlungsmittelbedarf aus laufender Verwaltungstätigkeit	-1.332.081,16	-2.153.133,05	619.988,28	2.773.121,33
<b>Einzahlungen für Investitionstätigkeit</b>				
20. Einzahlungen aus Investitionszuweisungen und -zuschüssen sowie aus Investitionsbeiträgen	156.016,35	126.000,00	77.000,00	-49.000,00
21. Einzahlungen aus Abgängen von Vermögensgegenständen des Sachanlagevermögens und des immateriellen Anlagevermögens	7.060,00	1.536.850,00	1.147.434,15	-389.415,85
22. Einzahlungen aus Abgängen von Vermögensgegenständen des Finanzanlagevermögens	0,00	0,00	0,00	0,00
23. Summe der Einzahlungen aus Investitionstätigkeit	163.076,35	1.662.850,00	1.224.434,15	-438.415,85
<b>Auszahlungen für Investitionstätigkeit</b>				
24. Auszahlungen für den Erwerb von Grundstücken und Gebäuden	472.098,41	316.248,68	354.146,64	37.897,96
25. Auszahlungen für Baumaßnahmen	249.923,26	1.347.949,00	770.665,61	-577.283,39
26. Auszahlungen für Investitionen in das sonstige Sachanlagevermögen und immaterielle Anlagevermögen	240.477,87	637.507,35	238.079,52	-399.427,83
27. Auszahlungen für Investitionen in das Finanzanlagevermögen	2.458,23	0,00	3.456,05	3.456,05
28. Summe der Auszahlungen aus Investitionstätigkeit	964.957,77	2.301.705,03	1.366.347,82	-935.357,21
29. Zahlungsmittelüberschuss oder Zahlungsmittelbedarf aus Investitionstätigkeit	-801.881,42	-638.855,03	-141.913,67	496.941,36
30. Zahlungsmittelüberschuss oder Zahlungsmittelbedarf	-2.133.962,58	-2.791.988,08	478.074,61	3.270.062,69
<b>Ein- und Auszahlungen aus Finanzierungstätigkeit</b>				
31. Einzahlungen aus der Aufnahme von Krediten und wirtschaftlich vergleichbaren Vorgängen für Investitionen	2.082.910,99	3.026.632,69	3.735.916,95	709.284,26
32. Auszahlungen für die Tilgung von Krediten und wirtschaftlich vergleichbaren Vorgängen für Investitionen	2.556.074,47	3.450.530,49	3.418.737,93	-31.792,56
33. Zahlungsmittelüberschuss oder Zahlungsmittelbedarf aus Finanzierungstätigkeit	-473.163,48	-423.897,80	317.179,02	741.076,82
34. Änderung des Zahlungsmittelbestandes zum Ende des Haushaltsjahres	-2.607.126,06	-3.215.885,88	795.253,63	4.011.139,51
35. Haushaltsunwirksame Einzahlungen (u.a. fremde Finanzmittel, Rückzahlung von angelegten Kassenmitteln, Aufnahme von Kassenkrediten)	2.553,18	0,00	149,76	149,76
36. Haushaltsunwirksame Auszahlungen (u.a. fremde Finanzmittel, Anlegung von Kassenmitteln, Rückzahlung von Kassenkrediten)	1.003,60	0,00	210,59	210,59
37. Zahlungsmittelüberschuss/Zahlungsmittelbedarf aus haushaltsunwirksamen Zahlungsvorgängen	1.549,58	0,00	-60,83	-60,83
38. Bestand an Zahlungsmitteln zu Beginn des Haushaltsjahres	-6.117.796,43	-2.769.667,69	-8.723.372,91	-5.953.705,22
<b>39. Veränderung des Bestandes an Zahlungsmitteln</b>	<b>-2.605.576,48</b>	<b>-3.215.885,88</b>	<b>795.192,80</b>	<b>4.011.078,68</b>

Finanzrechnung in Euro				
Einzahlungen und Auszahlungen	Ergebnis des Vorjahres 2009	Fortgeschriebener Ansatz des Haushaltsjahres 2010	Ergebnis des Haushaltsjahres 2010	Vergleich Ergebnis des Haushaltsjahres / fortgeschriebener Ansatz
40. Bestand an Zahlungsmitteln am Ende des Haushaltsjahres	-8.723.372,91	-5.985.553,57	-7.928.180,11	-1.942.626,54

Tabelle 9: Finanzrechnung (direkte Methode)<sup>9</sup>Im Vergleich zu den fortgeschriebenen Ansätzen

- erhöhten sich die Einzahlungen aus laufender Verwaltungstätigkeit um 1.347,13 T€, während sich die Auszahlungen um 1.425,99 T€ verringerten. Der angesetzte Zahlungsmittelbedarf verbesserte sich daher um 2.773,12 T€ zu einem Zahlungsmittelüberschuss. Insbesondere waren die Auszahlungen für Sach- und Dienstleistungen geringer (-775,95 T€) und die sonstigen ordentlichen und außerordentlichen Einzahlungen, die sich nicht aus Investitionstätigkeiten ergeben, deutlich höher (1.465,95 T€) als erwartet.
- sanken die Ein- und Auszahlungen aus Investitionstätigkeiten um 438,42 T€ bzw. 935,36 T€. Der kalkulierte Zahlungsmittelbedarf wandelte sich daher mit einem Plus von 3.270,06 T€ in einen Zahlungsmittelüberschuss.
- erhöhten sich die Einzahlungen aus der Aufnahme von Krediten um 709,28 T€, während sich die Auszahlungen für die Tilgung um 31,79 T€ verringerte. Infolgedessen entstand mit einer Verbesserung in Höhe von 741,08 T€ statt eines Zahlungsmittelbedarfs ein Zahlungsmittelüberschuss.

Im Vergleich zum Vorjahr

- stiegen die Einzahlungen aus laufender Verwaltungstätigkeit um 1.462,16 T€, während die Auszahlungen um 489,91 T€ zurückgingen. Der Zahlungsmittelbedarf des Vorjahres verbesserte sich somit um 1.952,07 T€ zu einem Zahlungsmittelüberschuss aus laufender Verwaltungstätigkeit.
- erhöhten sich die Ein- wie auch Auszahlungen aus Investitionstätigkeit um 1.061,36 T€ bzw. 401,39 T€. Der sich daraus ergebende Zahlungsmittelbedarf verbesserte sich um 659,97 T€.
- stiegen die Ein- und Auszahlungen aus der Aufnahme / Tilgung von Krediten jeweils um 1.653,01 T€ bzw. um 862,66 T€. Der Zahlungsmittelbedarf verbesserte sich folglich um 790,34 T€ zu einem Zahlungsmittelüberschuss.
- wandelte sich der leichte Zahlungsmittelüberschuss aus haushaltsunwirksamen Vorgängen um 1,61 T€ zu einem marginalen Zahlungsmittelbedarf.<sup>10</sup>

<sup>9</sup> Um die Abweichung besser zeigen zu können, wird hier entgegen dem Muster berechnet (Ist - fortgeschriebener Ansatz).

<sup>10</sup> Die wesentlichen Positionen bei den haushaltsunwirksamen Zahlungsvorgängen sind die Zu- und Abgänge bei den Kassenkrediten. Da die Stadt Steinbach (Taunus) 2010 ausschließlich Kassenkredite in Form von Kontoüberziehungen in Anspruch genommen hat und diese nicht finanzwirksam bucht, spiegelt der ausgewiesene Zahlungsmittelbedarf nicht die tatsächliche Lage wider. Unter Berücksichtigung des Zuwachses an Kontoüberziehungskrediten beträgt der tatsächliche Zahlungsmittelüberschuss aus haushaltsunwirksamen Zahlungsvorgängen 372,796,17 € (vgl. Kapitel 5.3.7 Bestand an Zahlungsmitteln am Ende des Haushaltsjahres, S. 34).



### 5.3.1 *Einzahlungen aus laufender Verwaltungstätigkeit*

Im Zahlungsbereich der laufenden Verwaltungstätigkeit handelt es sich im Wesentlichen um ertragsgleiche Einzahlungen. Die Einzahlungen aus laufender Verwaltungstätigkeit 2010 zeigen folgende Verteilung:

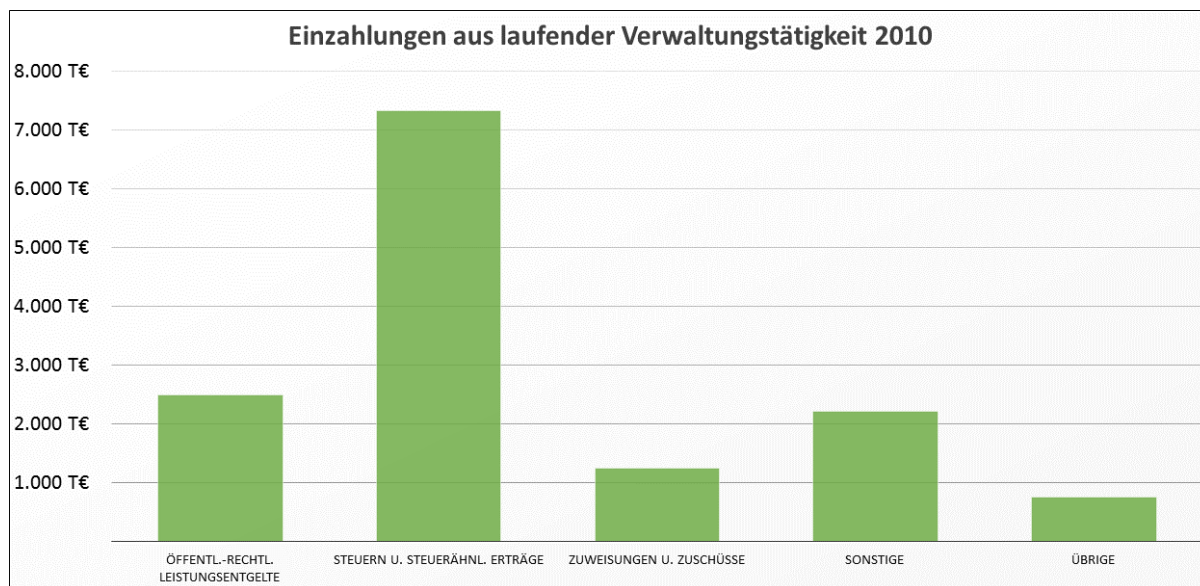


Abbildung 3: Einzahlungen aus laufender Verwaltungstätigkeit 2010

### 5.3.2 *Auszahlungen aus laufender Verwaltungstätigkeit*

Im Zahlungsbereich der laufenden Verwaltungstätigkeit handelt es sich im Wesentlichen um aufwandsgleiche Auszahlungen. Die Auszahlungen aus laufender Verwaltungstätigkeit 2010 zeigen folgende Verteilung:

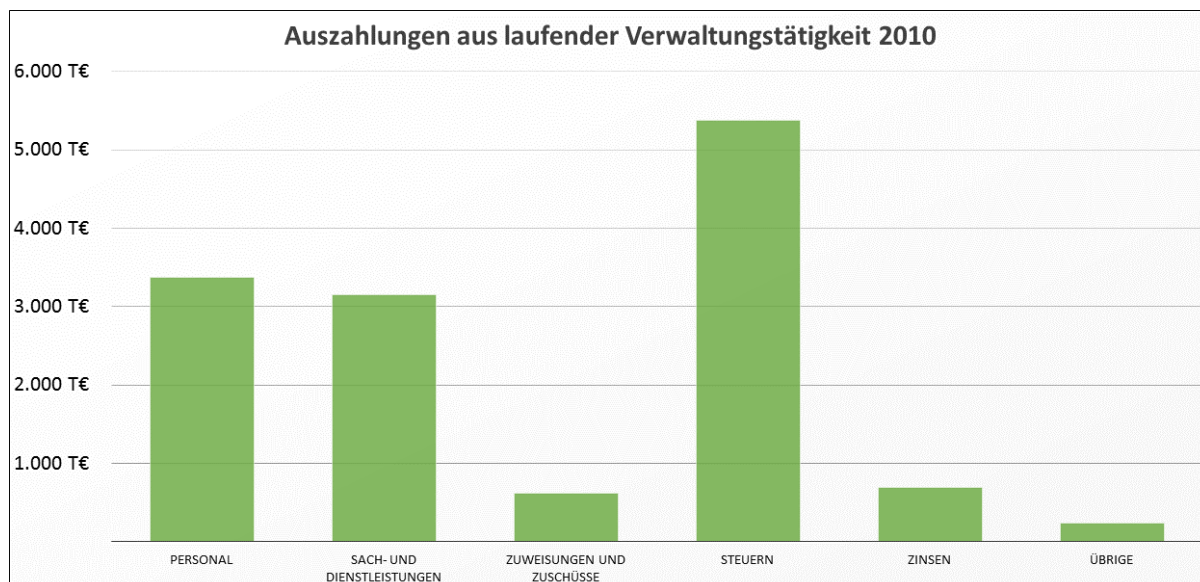


Abbildung 4: Auszahlungen aus laufender Verwaltungstätigkeit 2010

### 5.3.3 *Saldo aus laufender Verwaltungstätigkeit*

Der Zahlungsmittelsaldo (Cash-Flow) aus laufender Verwaltungstätigkeit beträgt zum Ende des Jahres 619.988,28 €. Der Saldo wird korrekt ausgewiesen. Damit stehen in diesem Umfang Eigenmittel zur Finanzierung von Investitionen, zur Schuldentilgung oder zur Verstärkung der Liquiditätsreserven zur Verfügung.

### 5.3.4 *Einzahlungen aus Investitionstätigkeit*

Zu den Einzahlungen aus Investitionstätigkeit gehören die Investitionszuwendungen, Einzahlungen aus der Veräußerung von Vermögensgegenständen sowie aus Beiträgen. Die Einzahlungen aus Investitionstätigkeit 2010 verteilen sich wie folgt:



Abbildung 5: Einzahlungen für Investitionstätigkeit 2010

Die Einzahlungen aus Investitionstätigkeiten wurden nach dem Ergebnis dieser Prüfung zeitnah geltend gemacht und rechtzeitig eingezogen. Der Zahlungseingang wurde ordnungsgemäß überwacht.

### 5.3.5 *Auszahlungen aus Investitionstätigkeit*

Zu den Auszahlungen für Investitionstätigkeit gehören die Ausgaben für Immobilienerwerb, für Baumaßnahmen, für den Erwerb von beweglichen Sachvermögen, für den Erwerb von Finanzvermögen, für geleistete Investitionszuwendungen und sonstige Investitionsauszahlungen. Die Auszahlungen für Investitionstätigkeit 2010 verteilen sich wie folgt:

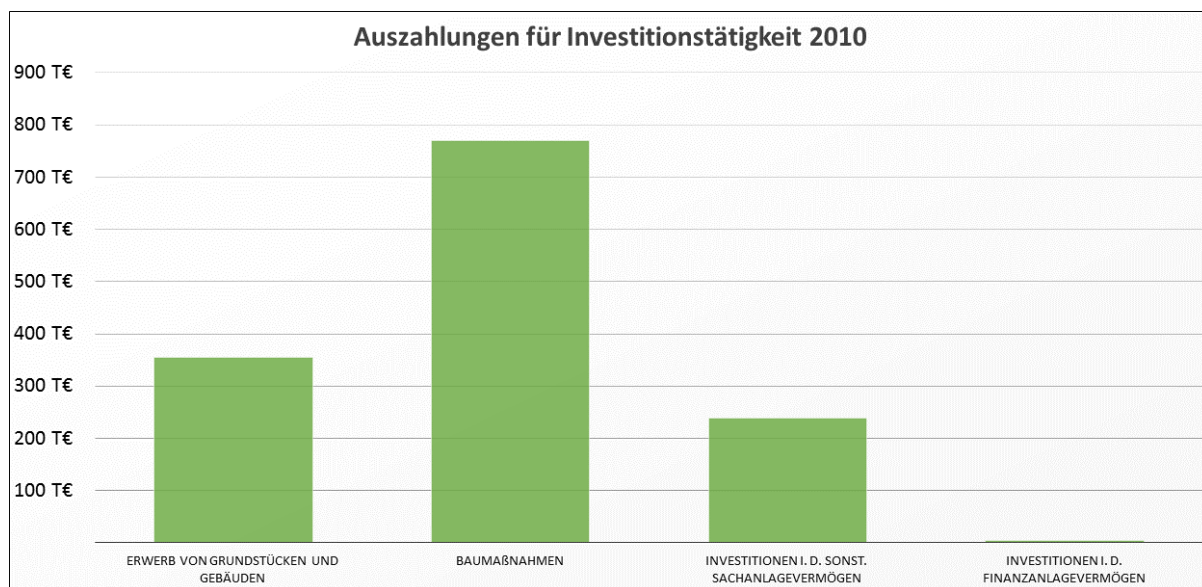


Abbildung 6: Auszahlungen für Investitionstätigkeit 2010

Die ausgewiesenen Investitionsauszahlungen (einschließlich der aktivierten Eigenleistungen) wurden mit den Zugängen in der Bilanz abgestimmt.

Hierbei ergaben sich Differenzen (in Summe 84,37 T€). Solche regelmäßigen Abweichungen resultieren insbesondere aus der zeitlichen Diskrepanz zwischen Aktivierung<sup>11</sup> (mit Rechnungseingang) und Finanzwirksamkeit (mit Zahlungsausgang).

### 5.3.6 Ein- und Auszahlungen aus Finanzierungstätigkeit

Einzahlungen aus der Aufnahmen von Krediten (für Investitionen) in Höhe von 3.735.916,95 € stehen Auszahlungen zur Tilgung von Investitionskrediten in Höhe von 3.418.737,93 € gegenüber. Die Ein- und Auszahlungen umfassen jeweils 2.974,41 T€ Umschuldungen.

Der Zahlungsmittelüberschuss (317.179,02 €) zeigt, dass die Stadt Steinbach (Taunus) mehr Investitionskredite aufgenommen als getilgt hat.

### 5.3.7 Bestand an Zahlungsmitteln am Ende des Haushaltsjahres

Die Veränderung des Zahlungsmittelbestandes zum 31.12.2010 in Höhe von 795.192,80 € gibt Aufschluss darüber, ob die Liquidität und die Investitionsfinanzierung gesichert waren. Der Saldo der Finanzrechnung als vollständige Abbildung aller Ein- und Auszahlungen wird buchhalterisch in der Bilanz über die Bilanzposition „Flüssige Mittel“ abgeschlossen. Der in der Finanzrechnung ausgewiesene Endbestand an Zahlungsmitteln in Höhe von -7.928.180,11 € stimmt mit der Bilanzposition „Flüssige Mittel“ des Haushaltsjahres nicht überein.

Die Veränderung des Zahlungsmittelbestandes zum 31.12.2009 in Höhe von 795.192,80 € stimmt - wegen der fehlenden Verbuchung der haushaltsunwirksamen Ein- und Auszahlungen - nicht mit der Veränderung der liquiden Mittel (laut Bilanz) überein. Diese veränderten sich um 68.806,73 € von 84.427,87 € auf 15.621,14 €.

Für den Bestand an Zahlungsmitteln ist die Differenz erheblich größer (-7.928.180,11 € laut Finanzrechnung, 15.621,14 € laut Bilanz). Die Finanzrechnung spiegelt den tatsächlichen Kontostand wider, der für die Darstellung der Vermögenslage um die Kassenkredite - diese sind als Verbindlichkeiten aus Liquiditätskrediten zu bilanzieren - zu bereinigen ist.

Aus der unzutreffenden Darstellung des Finanzmittelflusses (aus haushaltsunwirksamen Vorgängen) ergibt sich die Veränderung der liquiden Mittel wie folgt:

<b>Zahlungsmittelherkunft</b>	
Zahlungsmittelüberschuss aus laufender Verwaltungstätigkeit	619.988,28 €
Zahlungsmittelüberschuss aus Finanzierungstätigkeit	317.179,02 €
	<b>937.167,30 €</b>
<b>Zahlungsmittelverwendung</b>	
Zahlungsmittelbedarf aus Investitionstätigkeit	141.913,67 €
Zahlungsmittelbedarf aus haushaltsunwirksamen Zahlungsvorgängen	60,83 €
	<b>141.974,50 €</b>
<b>Veränderung der liquiden Mittel</b>	<b>795.192,80 €</b>

**Tabelle 10: Zahlungsmittelherkunft und -verwendung laut Finanzrechnung**

<sup>11</sup> Einschließlich Verbuchung als „Anlage im Bau“

Tatsächlich hat sich der Finanzmittelbestand wie folgt geändert:

<b>Zahlungsmittelherkunft</b>	
Zahlungsmittelüberschuss aus laufender Verwaltungstätigkeit	619.988,28 €
Zahlungsmittelüberschuss aus Finanzierungstätigkeit	317.179,02 €
Zahlungsmittelüberschuss aus haushaltsunwirksamen Zahlungsvorgängen	372.796,17 €
	<b>1.309.963,47 €</b>
<b>Zahlungsmittelverwendung</b>	
Zahlungsmittelbedarf aus Investitionstätigkeit	141.913,67 €
	<b>141.913,67 €</b>
<b>Veränderung der liquiden Mittel</b>	<b>1.168.049,80 €</b>

**Tabelle 11: Tatsächliche Zahlungsmittelherkunft und -verwendung**

## 5.4 Teilfinanzrechnung

Die produkt(bereich)orientierten Teilfinanzrechnungen sind als Bestandteil des Jahresabschlusses in diese Prüfung einbezogen worden. Sie wurden sowohl im Haushaltsplan als auch im Jahresabschluss mit der indirekten Methode dargestellt.

Die Teilfinanzhaushalte sind lediglich auf Produktebene erstellt worden. Ein Abgleich zwischen den Teilfinanzhaushalten und den Teilfinanzrechnungen auf Produktbereichsebene ist daher nicht möglich.

Die dargestellten Investitionen konnten in den Teilfinanzrechnungen den entsprechenden Produkten bzw. Kostenstellen nur vereinzelt zugeordnet werden, da die aus den digitalen Buchungsunterlagen hervorgehenden Buchungen oftmals entweder den korrekten Kostenstellen und/oder den korrekten Produktbereichen nicht zweifelsfrei zugeordnet werden konnten. Obgleich es in der Summenbetrachtung des Gesamtfinanzhaushalts bei den Ein-/Auszahlungen für Investitionstätigkeiten sowie Ein-/Auszahlungen aus Finanzierungstätigkeiten keine Abweichungen gab, sollte auch ein Abgleich auf Produktebene gewährleistet sein. Es wird daher empfohlen, den Kostenstellenrahmen nachzujustieren, um einwandfreie Zuordnungen sicherzustellen.

## 5.5 Vermögensrechnung

Die unter Einbeziehung des Jahresergebnisses ausgeglichene Bilanzsumme beträgt 26.140.347,39 € (Vorjahreswert: 25.193.024,80 €)

### 5.5.1 Aktiva

In der folgenden Übersicht sind die einzelnen Posten der Aktivseite dargestellt.

Aktiva in Euro				
	Ergebnis 2010	Ergebnis 2009	Veränderung	Veränderung in %
<b>1. Anlagevermögen</b>	<b>21.583.744,27</b>	<b>22.599.759,47</b>	<b>-1.016.015,20</b>	<b>-4,50</b>
1.1 Immaterielle Vermögensgegenstände	3.596,20	0,00	3.596,20	1,00
1.1.1 Konzessionen, Lizenzen und ähnliche Rechte	3.596,20	0,00	3.596,20	1,00
1.1.2 Geleistete Investitionszuweisungen und -zuschüsse	0,00	0,00	0,00	0,00
1.2 Sachanlagen	21.221.449,72	22.231.996,48	-1.010.546,76	-4,55
1.2.1 Grundstücke, grundstücksgleiche Rechte	12.147.395,63	13.935.730,30	-1.788.334,67	-12,83
1.2.2 Bauten einschließlich Bauten auf fremden Grundstücken	5.569.019,44	5.478.001,33	91.018,11	1,66
1.2.3 Sachanlagen im Gemeingebrauch, Infrastrukturvermögen	2.870.349,76	2.302.245,94	568.103,82	24,68
1.2.4 Anlagen und Maschinen zur Leistungserstellung	5.508,29	3.860,11	1.648,18	42,70
1.2.5 Andere Anlagen, Betriebs- und Geschäftsausstattungen	365.096,16	361.202,16	3.894,00	1,08
1.2.6 Geleistete Anzahlungen und Anlagen im Bau	264.080,44	150.956,64	113.123,80	74,94
1.3 Finanzanlagen	358.698,35	367.762,99	-9.064,64	-2,46
1.3.1 Anteile an verbundenen Unternehmen	0,00	0,00	0,00	0,00
1.3.2 Ausleihungen an verbundene Unternehmen	0,00	0,00	0,00	0,00
1.3.3 Beteiligungen	0,00	25.005,00	-25.005,00	-100,00
1.3.4 Ausleihungen an Unternehmen, mit denen ein Beteiligungsverhältnis besteht	0,00	0,00	0,00	0,00
1.3.5 Wertpapiere des Anlagevermögens	22.257,66	18.801,61	3.456,05	18,38
1.3.6 Sonstige Ausleihungen (sonstige Finanzanlagen)	336.440,69	323.956,38	12.484,31	3,85
1.4 Sparkassenrechtliche Sonderbeziehungen	0,00	0,00	0,00	0,00
<b>2. Umlaufvermögen</b>	<b>1.771.388,34</b>	<b>1.684.626,17</b>	<b>86.762,17</b>	<b>5,15</b>
2.1 Vorräte einschließlich Roh-, Hilfs- und Betriebsstoffe	0,00	0,00	0,00	0,00
2.2 Fertige und unfertige Erzeugnisse, Leistungen und Waren	0,00	0,00	0,00	0,00
2.3 Forderungen und sonstige Vermögensgegenstände	1.755.767,20	1.600.198,30	155.568,90	9,72
2.3.1 Forderungen und sonstige Vermögensgegenstände	699.519,32	34.818,19	664.701,13	1.909,06
2.3.2 Forderungen aus Steuern und steuerähnlichen Abgaben, Umlagen	856.796,53	820.354,88	36.441,65	4,44
2.3.3 Forderungen aus Lieferungen und Leistungen	5.867,70	607.807,69	-601.939,99	-99,03
2.3.4 Forderungen gegen verbundene Unternehmen und gegen Unternehmen, mit denen ein Beteiligungsverhältnis besteht, und Sondervermögen	0,00	63.413,15	-63.413,15	-100,00
2.3.5 Sonstige Vermögensgegenstände	193.583,65	73.804,39	119.779,26	162,29

Aktiva in Euro				
	Ergebnis 2010	Ergebnis 2009	Veränderung	Veränderung in %
2.4. Flüssige Mittel	15.621,14	84.427,87	-68.806,73	-81,50
3. Aktive Rechnungsabgrenzung	7.232,33	7.969,21	-736,88	-9,25
4. Nicht durch Eigenkapital gedeckter Fehlbetrag	2.777.982,45	900.669,95	1.877.312,50	208,44
<b>Summe Aktiva</b>	<b>26.140.347,39</b>	<b>25.193.024,80</b>	<b>947.322,59</b>	<b>3,76</b>

Tabelle 12: Aktiva

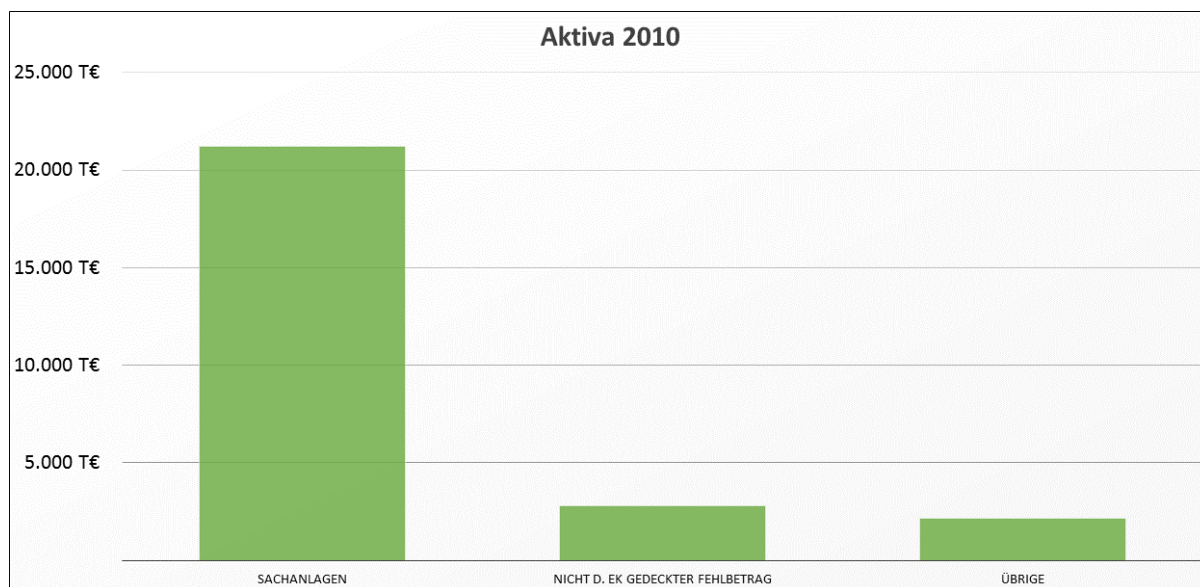


Abbildung 7: Verteilung Aktiva

Das Gesamtvermögen erhöhte sich um 947.322,59 €.

Die immateriellen Vermögensgegenstände, die Sach- und Finanzanlagen wurden zu Anschaffungs- und Herstellungswerten bewertet. Das Anlagevermögen der Stadt wird in der Anlagenübersicht zum Beginn und zum Ende des Haushaltsjahres 2010 korrekt ausgewiesen.

Der Bestand der Forderungen zum Jahresende mit der Veränderung der Forderungen gegenüber dem Vorjahr ist in Kapitel 5.7.6 Forderungsübersicht, S. 48 dargestellt.

### 5.5.1.1 Anlagevermögen

Die Erfassung und Bewertung des Sachvermögens ist nachvollziehbar erfolgt.

Die Sachanlagen und sonstigen Anlagen wurden im Zuge der Neuaufstellung der Jahresabschlüsse buchhalterisch neu erfasst: Im Jahr 2020 wurden alle bis dahin in der Anlagenbuchhaltung vorgenommenen Buchungen storniert und das Anlagevermögen in das Modul für die Anlagenbuchhaltung im Buchhaltungssystem nsk rückwirkend ab dem Jahr 2008 neu erfasst.<sup>12</sup>

Mit diesem Neuaufbau der Anlagenbuchhaltung wird das in der Bilanz ausgewiesene Sachvermögen auf Sachkonten/Konten - von einzelnen Ausnahmen abgesehen - korrekt nachgewiesen und ist in der Anlagenübersicht zutreffend dokumentiert.

<sup>12</sup> Vgl. Kapitel 2.1 Systemprüfung, S. 10 und Fußnote 4, S. 11.

Die Abschreibung, die Bemessungsgrundlage und die betriebsgewöhnliche Nutzungsdauer wurden entsprechend einer eigenen Abschreibungstabelle angesetzt. Diese AfA-Tabelle umfasst nur für den (diesen) Jahresabschluss relevante Vermögensgegenstände und orientiert sich hinsichtlich der Nutzungsdauern an den Empfehlungen des Landes.

Soweit die Nutzung der Sachanlagen zeitlich begrenzt ist, wurde der Wert entsprechend der betriebsgewöhnlichen Nutzungsdauer um planmäßige Abschreibungen vermindert. Hierfür ist die lineare Abschreibung vorgesehen, die ausschließlich angewendet wurde.

Alle geringwertigen Vermögensgegenstände werden im Jahr ihrer Anschaffung als Sammelposten mit Anschaffungs- und Herstellkosten erfasst und gemäß § 41 Absatz 5 GemHVO über 5 Jahre abgeschrieben.

Den Zugängen der immateriellen Vermögensgegenstände von 4.973,01 € standen Abschreibungen von 1.376,81 € gegenüber. Bei den Zugängen handelt es sich um ein Grund- und Internetmodul der Sitzungsdienstanwendung SD-NET zu Anschaffungskosten in Höhe von 3,99 T€ sowie eine Software-Lizenz für ADOBE Photoshop zu 0,99 T€.

Den Zugängen von Sachvermögen in Höhe von 1.273.547,86 € stehen Abgänge von 1.943.499,00 € gegenüber.

#### **5.5.1.1.1 Grundstücke und Gebäude**

Der Verkauf eines (Teil-)Grundstücks, welches sich aus Teilen von vier Grundstücken zusammensetzte, erfolgte aus Sicht der Anlagenbuchhaltung nicht sachgemäß, da das veräußerte Grundstück sowie die Grundstücke, die im Besitz der Stadt verblieben, erst 2011 vermessen und neu gelblich wurden. Zudem war der Wert der ursprünglichen Teilgrundstücke zu hoch angesetzt gewesen. Die Stadt Steinbach (Taunus) hat im Ergebnis daher bereits zum 31.12.2010 den Grundstücksbestand des Jahres 2011 vorweggenommen. Durch die erfolgten Aus- und Umbuchungen der Teilgrundstücke war allerdings deren letztendlicher Wert sachgerecht und in zutreffender Höhe in das Ergebnis des Jahres 2010 eingeflossen.

#### **5.5.1.1.2 Sachanlagen im Gemeindegebrauch, Infrastrukturvermögen**

Die Aktivierung einer geringfügigen Zahlung im Zusammenhang mit der Erweiterung einer Straßenbeleuchtungsanlage war fehlerhaft. Die Beurteilung des Sachverhalts ist der Verwaltung bekannt.

Die Erschließung zweier Radwege sowie der Ausbau eines Feldwegs bei dem Baugebiet Taubenzehten konnten aufgrund fehlender Unterlagen nicht vollumfänglich nachvollzogen und geprüft werden. Sicher scheint zu sein, dass der Stadt Steinbach (Taunus) von den Gesamtkosten der Maßnahmen in Höhe von 163,7 T€ anteilig 130 T€ in Rechnung gestellt wurden. Die Stadt aktivierte lediglich den von ihr gezahlten Anteil. Zutreffend wäre die Aktivierung des vollen Betrages unter gleichzeitiger Bildung eines Sonderpostens in Höhe des Differenzbetrags gewesen (Bilanzverlängerung).

Weitere Ergebnisse der Prüfung, die keinen wesentlichen Einfluss auf die Beurteilung des Jahresabschlusses haben, sind der Verwaltung bekannt.

Es konnten wiederum weitere Stichproben aufgrund fehlender Unterlagen nicht in Gänze geprüft werden.

#### **5.5.1.1.3 Finanzanlagen**

Das Finanzvermögen wird mit 358.698,35 € (Vorjahr 367.762,99 €) ausgewiesen.

Anteile an verbundenen Unternehmen (Anteil größer 50 Prozent) sowie Beteiligungen der Stadt gab es nicht.

Unter den Wertpapieren werden die Anteile am KVR-Fonds der Kommunalbeamten-Versorgungskasse Nassau ausgewiesen. Die in 2010 erworbenen Anteile mit einem Kurs-Wert von 3,46 T€ (zum Kaufzeitpunkt) werden korrekt gemäß dem Grundsatz der Einzelbewertung (§ 40 Nr. 2 GemHVO) zum bisherigen Bestand (= Summe der in den Vorjahren zu den jeweiligen Kursen erworbenen Anteilen) hinzuaddiert.

#### *5.5.1.2 Umlaufvermögen*

##### *5.5.1.2.1 Forderungen und sonstige Vermögensgegenstände*

Die in der Bilanz dargestellten Forderungen stiegen gegenüber dem Vorjahr um 155.568,90 € auf 1.755.767,20 €. Die Forderungen wurden mit dem Nennwert angesetzt.<sup>13</sup>

Die im Jahresabschluss 2009 falsch ausgewiesene Forderungsverteilung zwischen Forderungen aus Zuweisungen, Zuschüssen, Transferleistungen, Investitionszuweisungen und -zuschüssen und Investitionsbeiträgen sowie Forderungen aus Lieferungen und Leistungen wurde mit dem Jahresabschluss 2010 korrigiert. Während die Forderungen aus Zuweisungen und Zuschüssen daher um 664,7 T€ stiegen, verringerten sich die Forderungen aus Lieferungen und Leistungen um 601,64 T€.

Die Forderungen wurden mit der Offenen-Posten-Liste Debitoren abgestimmt.

##### *5.5.1.2.2 Flüssige Mittel*

Die flüssigen Mittel setzen sich aus Barkassenbestand und Guthaben bei Kreditinstituten zusammen. Sie belaufen sich zum 31.12.2010 auf 15.621,14 € (Vorjahr: 84.427,87 €) und waren damit um 68.806,73 € gesunken. Die Guthaben bei Kreditinstituten waren durch Kontoauszüge nachgewiesen.

Die Liquidität der Stadt war zum Bilanzstichtag durch die Inanspruchnahme von Kassenkrediten gewährleistet.

Der in der Vermögensrechnung ausgewiesene Bestand an Zahlungsmitteln sowie dessen Veränderung zwischen 01.01. und 31.12.2010 weichen von den entsprechenden Angaben der Finanzrechnung ab. Die Abweichung ist im Anhang zum Jahresabschluss (Kapitel 4.3.16, S. 11) begründet. Da andere Kommunen, die das gleiche Buchhaltungssystem nutzen, Bilanz und Finanzrechnung (inzwischen) in Übereinstimmung bringen (können), sollte die Stadt Steinbach (Taunus) es ebenfalls künftig vermeiden, den Bestand an Zahlungs-/ liquiden Mitteln an in Finanz- bzw. Vermögensrechnung in unterschiedlicher Höhe auszuweisen.

##### *5.5.1.3 Aktive Rechnungsabgrenzungsposten*

Die Stadt hat Rechnungsabgrenzungsposten in Höhe von 7.232,33 € gebildet. Diese betreffen Beamtengehälter.

---

<sup>13</sup> Dabei beträgt der Nennwert einzelwertberechtigter Forderungen 0,00 €.



## 5.5.2 Passiva

In der folgenden Übersicht sind die einzelnen Posten der Passivseite zusammengefasst.

Passiva in Euro				
	Ergebnis 2010	Ergebnis 2009	Veränderung	Veränderung in %
<b>1. Eigenkapital</b>	<b>0,00</b>	<b>0,00</b>	<b>0,00</b>	<b>0,00</b>
1.1 Netto-Position	130.027,42	130.021,42	6,00	0,00
1.2 Rücklagen, Sonderrücklagen, Stiftungskapital	229.096,15	248.691,27	-19.595,12	-7,88
1.2.1 Rücklagen aus Überschüssen des ordentlichen Ergebnisses	0,00	0,00	0,00	0,00
1.2.2 Rücklagen aus Überschüssen des außerordentlichen Ergebnisses	0,00	0,00	0,00	0,00
1.2.3 Sonderrücklagen	229.096,15	248.691,27	-19.595,12	-7,88
1.2.4 Stiftungskapital	0,00	0,00	0,00	0,00
1.3 Ergebnisverwendung	-3.137.100,02	-1.279.382,64	-1.857.717,38	-145,20
1.3.1 Ergebnisvortrag	-1.279.382,64	0,00	-1.279.382,64	-1,00
1.3.1.1 Ordentliche Ergebnisse aus Vorjahren	-1.214.835,31	0,00	-1.214.835,31	-1,00
1.3.1.2 außerordentliche Ergebnisse aus Vorjahren	-64.547,33	0,00	-64.547,33	-1,00
1.3.2 Jahresüberschuss/ Jahresfehlbetrag	-1.857.717,38	-1.279.382,64	-578.334,74	-45,20
1.3.2.1 Ordentlicher Jahresüberschuss/ Jahresfehlbetrag	-1.056.841,31 <sup>14</sup>	-1.214.835,31	157.994,00	13,01
1.3.2.2 Außerordentlicher Jahresüberschuss/ Jahresfehlbetrag	-800.876,07 <sup>15</sup>	-64.547,33	-736.328,74	-1.140,76
<b>2. Sonderposten</b>	<b>2.807.088,51</b>	<b>2.124.414,98</b>	<b>682.673,53</b>	<b>32,13</b>
2.1 Sonderposten für erhaltene Investitionszuweisungen, -zuschüsse und Investitionsbeiträge	2.460.003,24	1.682.094,07	777.909,17	46,25
2.1.1 Zuweisungen vom öffentlichen Bereich	1.742.270,46	1.080.312,86	661.957,60	61,27
2.1.2 Zuschüsse vom nicht öffentlichen Bereich	544.951,31	407.387,89	137.563,42	33,77
2.1.3 Investitionsbeiträge	172.781,47	194.393,32	-21.611,85	-11,12
2.2 Sonderposten für den Gebührenaussgleich	347.085,27	442.320,91	-95.235,64	-21,53
2.3 Sonderposten für Umlagen nach § 37 Abs. 3 FAG	0,00	0,00	0,00	0,00
2.4 Sonstige Sonderposten	0,00	0,00	0,00	0,00
<b>3. Rückstellungen</b>	<b>2.434.172,28</b>	<b>2.547.562,00</b>	<b>-113.389,72</b>	<b>-4,45</b>
3.1 Rückstellungen für Pensionen und ähnliche Verpflichtungen	1.810.483,28	1.943.873,00	-133.389,72	-6,86
3.2 Rückstellungen für Umlageverpflichtungen nach dem Finanzausgleichsgesetz und für Verpflichtungen im Rahmen von Steuerschuldverhältnissen	276.689,00	276.689,00	0,00	0,00
3.3 Rückstellungen für die Rekultivierung und Nachsorge von Abfalldeponien	0,00	0,00	0,00	0,00
3.4 Rückstellungen für die Sanierung von Altlasten	0,00	0,00	0,00	0,00
3.5 Sonstige Rückstellungen	347.000,00	327.000,00	20.000,00	6,12
<b>4. Verbindlichkeiten</b>	<b>20.339.076,73</b>	<b>19.964.854,06</b>	<b>374.222,67</b>	<b>1,87</b>
4.1 Verbindlichkeiten aus Anleihen	0,00	0,00	0,00	0,00

<sup>14</sup> Entspricht dem ordentlichen Ergebnis der Ergebnisrechnung.

<sup>15</sup> Entspricht dem außerordentlichen Ergebnis der Ergebnisrechnung

Passiva in Euro				
	Ergebnis 2010	Ergebnis 2009	Veränderung	Veränderung in %
4.2 Verbindlichkeiten aus Kreditaufnahmen für Investitionen und Investitionsfördermaßnahmen	10.312.599,63	10.659.067,78	-346.468,15	-3,25
4.2.1 Verbindlichkeiten gegenüber Kreditinstituten	9.157.162,25	9.535.231,60	-378.069,35	-3,96
4.2.2 Verbindlichkeiten gegenüber öffentlichen Kreditgebern	1.155.437,38	1.123.836,18	31.601,20	2,81
4.2.3 Verbindlichkeiten gegenüber sonstigen Kreditgebern	0,00	0,00	0,00	0,00
4.3 Verbindlichkeiten aus Kreditaufnahmen für die Liquiditätssicherung	9.186.807,78	8.813.950,78	372.857,00	4,23
4.4 Verbindlichkeiten aus kreditähnlichen Rechtsgeschäften	0,00	0,00	0,00	0,00
4.5 Verbindlichkeiten aus Zuweisungen und Zuschüssen, Transferverbindlichkeiten	115.959,62	38.932,45	77.027,17	197,85
4.6 Verbindlichkeiten aus Lieferungen und Leistungen	455.615,13	323.615,59	131.999,54	40,79
4.7 Verbindlichkeiten aus Steuern und steuerähnlichen Abgaben	33.470,93	24.183,73	9.287,20	38,40
4.8 Verbindlichkeiten gegenüber verbundenen Unternehmen und gegen Unternehmen, mit denen ein Beteiligungsverhältnis besteht und Sondervermögen	0,00	0,00	0,00	0,00
4.9 Sonstige Verbindlichkeiten	234.623,64	105.103,73	129.519,91	123,23
<b>5. Passive Rechnungsabgrenzung</b>	<b>560.009,87</b>	<b>556.193,76</b>	<b>3.816,11</b>	<b>0,69</b>
<b>Gesamt</b>	<b>26.140.347,39</b>	<b>25.193.024,80</b>	<b>947.322,59</b>	<b>3,76</b>

Tabelle 13: Passiva

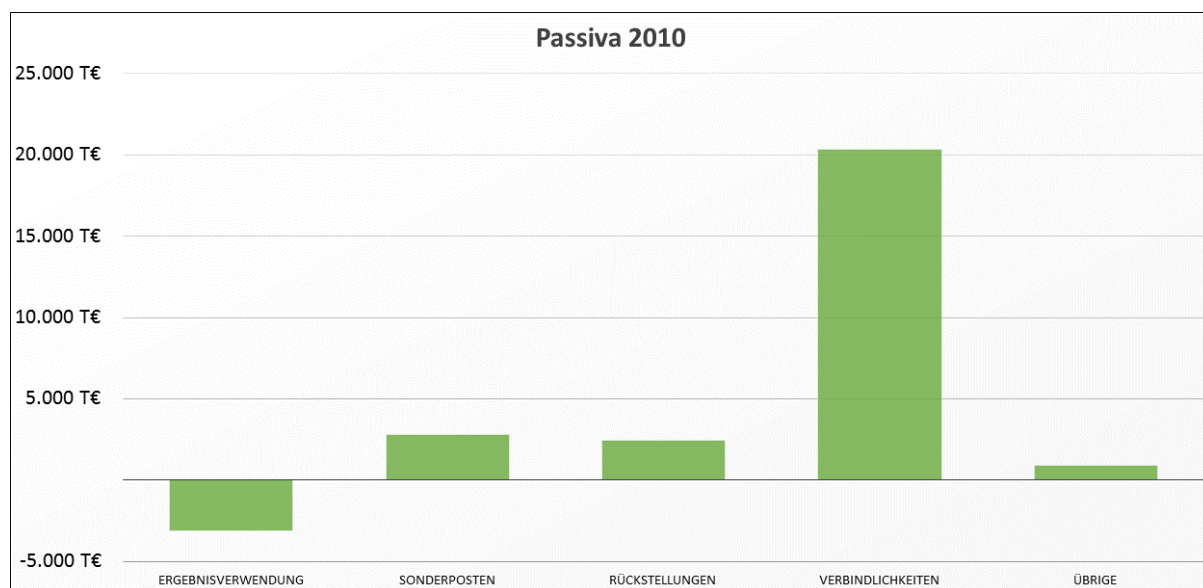


Abbildung 8: Verteilung Passiva

Die in der Stichprobe geprüften Bilanzpositionen der Passiva waren i.d.R. zutreffend nachgewiesen und ausreichend erläutert; Ausnahmen sind im Folgenden dargestellt.

Die Position der Ergebnisverwendung wird im Jahresabschluss 2010 wie auch 2009 entgegen der Vorgaben des Musters ausgewiesen. Diese Darstellung wurde im jeweils vorliegenden Prüfbericht entsprechend an das Muster angepasst (vgl. Tabelle 13: Passiva, S. 42).

### 5.5.2.1 Eigenkapital und Sonderposten

#### 5.5.2.1.1 Netto-Position

Die Netto-Position hat sich gegenüber dem Vorjahresabschluss nicht verändert.

#### 5.5.2.2 Sonderposten

Es wurden Sonderposten in Höhe von 2.807.088,51 € gebildet.

Die Stadt Steinbach (Taunus) verwendet für den Jahresabschluss 2010 das neue Muster der Vermögensrechnung, nach dem Überschüsse in gebührenrechnenden Einheiten als Sonderposten für den Gebührenaussgleich auszuweisen sind (im Jahr 2010 war ein Ausweis als Gebührenaussgleichsrücklage vorgesehen).

Insgesamt reduzierte sich der Sonderposten für den Gebührenaussgleich um 95,24 T€ auf 347,09 T€. Aus der Rücklage des Bereichs Straßenreinigung wurden 0,89 T€, des Bereichs Abwasserbeseitigung 62,31 T€ sowie des Bereichs Abfallbeseitigung 32,04 T€ entnommen. Die Beträge konnten anhand der vorgelegten Unterlagen nachvollzogen werden. Die Gebühreinvor- und -nachkalkulation sowie die interne Leistungsverrechnung werden zu einem späteren Zeitpunkt gesondert geprüft.

#### 5.5.2.3 Rückstellungen

Rückstellungen der Stadt am 31.12.2010	
Art der Rückstellung	Höhe
Pensionen und ähnliche Rückstellungen	1.810.483,28 €
Umlageverpflichtungen nach dem Finanzausgleichsgesetz und für Verpflichtungen im Rahmen von Steuerschuldverhältnissen	276.689,00 €
Rückstellungen für die Rekultivierung und Nachsorge von Abfalldeponien	0,00 €
Rückstellungen für die Sanierung von Altlasten	0,00 €
Sonstige Rückstellungen	347.000,00 €
<b>Summe aller Rückstellungen</b>	<b>2.434.172,28 €</b>

**Tabelle 14: Rückstellungen (Auszug)**

Die zum 31.12.2010 in Höhe von 2.434.172,28 € gebildeten Rückstellungen sind auskömmlich.

Zu der Rückstellung für Umlageverpflichtungen nach dem Finanzausgleichsgesetz wird auf den Bericht über die Prüfung des Jahresabschlusses 2008 und die Erläuterungen im Anhang zum Jahresabschluss verwiesen.

#### 5.5.2.4 Verbindlichkeiten

##### 5.5.2.4.1 Verbindlichkeiten aus Kreditaufnahmen für Investitionen

In 2009 wurde ein Darlehen bei der „Landestreuhandstelle Hessen - Bank für Infrastruktur“ (heute: WI-Bank) über 714,72 T€ im Rahmen des Sonderinvestitionsprogramms 2009 des Landes Hessen aufgenommen, welches zu 5/6 vom Land getilgt wird. Die Auszahlung des Darlehens erfolgte auf Abruf im Jahr 2010.

Zudem wurde 2010 ein weiteres Darlehen bei der heutigen WI-Bank im Rahmen des Hessischen Sonderinvestitionsprogramms sowie des Zukunftsinvestitionsprogramms des Bundes in Höhe von 55.232,00 € aufgenommen. Das Land Hessen übernimmt von der jeweils geschuldeten Tilgungsrate jeweils einen Anteil von 50%. Die Auszahlung des Darlehens erfolgte

auf Abruf erst im Jahr 2011. Die Einzahlung aus Finanzierungstätigkeit enthalten diesen Betrag daher nicht.

Daneben wurden Kredite im Rahmen von Umschuldungen/Prolongationen aufgenommen (2.141,84 T€).

Getilgt wurden insgesamt 3.418,74 T€, darunter ein Darlehen aus 1974 bei der Helaba mit einem Restbetrag in Höhe von 11.831,02 €, welches zum 31.07.2010 im Zuge einer Sonder tilgung getilgt wurde. Die Differenz stellt die Nettotilgung der Investitionskredite dar. Wegen der Zunahme der Kassenkredite verschlechterte sich gleichwohl die Verschuldungssituation der Stadt Steinbach (Taunus).

#### **5.5.2.4.2 Verbindlichkeiten aus Kreditaufnahmen für die Liquiditätssicherung**

Kassenkredite hat die Stadt Steinbach (Taunus) in Form von Kontoüberziehungskrediten in Anspruch genommen. Der im Tagesabschluss zum 31.12.2010 ausgewiesene negative Kontobestand stimmt mit den ausgewiesenen Krediten für die Liquiditätssicherung überein.

Zu den Abweichungen zwischen Vermögens- und Finanzrechnung wird auf den Bericht über die Prüfung des Jahresabschlusses 2008 verwiesen.

## **5.6 Rechenschaftsbericht**

Wie in Kapitel 2.2 Ordnungsmäßigkeit des Jahresabschlusses und des Anhangs, S. 12, und im dem Jahresabschluss beigefügten „Rechenschaftsbericht“ dargelegt, entspricht dieser aus den dort genannten Gründen nicht den Vorgaben.

## 5.7 Anlagen zum Jahresabschluss

### 5.7.1 Anhang

Die für den Jahresabschluss 2010 geltenden Fassung der HGO (§ 112) enthielt keine Vorgabe, einen Anhang zu erstellen; die Jahresrechnung war (lediglich) durch einen Bericht zu erläutern. Die Stadt Steinbach hat den Anhang entsprechend der aktuell geltenden Rechtslage erstellt. Danach (§ 112 Abs. 4 Ziffer 1 HGO) ist dem Jahresabschluss „ein Anhang, in dem die wesentlichen Posten des Jahresabschlusses zu erläutern sind, mit Übersichten über das Anlagevermögen, die Forderungen und die Verbindlichkeiten“ beizufügen. § 50 GemHVO konkretisiert diese Anforderungen weitergehend wie folgt: „Im Anhang sind die wesentlichen Posten der Vermögensrechnung, der Ergebnisrechnung und der Finanzrechnung zu erläutern. Ferner sind diejenigen Angaben aufzunehmen, die zu den einzelnen Posten dieser Rechnungen vorgeschrieben sind.“ Die wesentlichen Posten der Vermögens-, Gesamtergebnis- und -finanzrechnung sind zu erläutern.<sup>16</sup>

Darüber hinaus sind im Anhang anzugeben:

1. die angewandten Bilanzierungs- und Bewertungsmethoden,
2. Abweichungen von den bisher angewandten Bilanzierungs- und Bewertungsmethoden mit einer Begründung; die sich dadurch ergebenden Auswirkungen auf die Vermögens-, Finanz- und Ertragslage sind gesondert darzustellen,
3. Angaben über die Einbeziehung von Zinsen für Fremdkapital in die Herstellungskosten,
4. Haftungsverhältnisse, die nicht in der Vermögensrechnung (Bilanz) auszuweisen sind,
5. Sachverhalte, aus denen sich finanzielle Verpflichtungen ergeben können, insbesondere aus Vereinbarungen über besondere Finanzierungsinstrumente und deren Entwicklungen,
6. in welchen Fällen aus welchen Gründen die lineare Abschreibungsmethode nicht angewendet wird,
7. Veränderungen der ursprünglich angenommenen Nutzungsdauer von Vermögensgegenständen,
8. Verpflichtungen aus kreditähnlichen Rechtsgeschäften,
9. eine Übersicht über die fremden Zahlungsmittel (§ 15); dabei können die Angaben über diese Mittel aus mehreren Bereichen zusammengefasst dargestellt werden, wenn es sich jeweils um unerhebliche Beträge handelt,
10. die durchschnittliche Zahl der Beamten und Arbeitnehmer, die während des Haushaltsjahres zur Gemeinde in einem Dienst- oder Arbeitsverhältnis standen,
11. die Familiennamen mit mindestens einem ausgeschriebenen Vornamen der Mitglieder der Gemeindevertretung und des Gemeindevorstandes; gehörten Personen diesen Gemeindeorganen nicht über das gesamte Haushaltsjahr an, ist neben ihren Namen der Zeitraum der Zugehörigkeit anzugeben.

In der nachfolgenden Tabelle ist dargestellt, inwieweit der Anhang zum Jahresabschluss diese Anforderungen erfüllt:

---

<sup>16</sup> Auf die Angabe des Rückstellungsbetrags für Pensionen, der sich bei Anwendung des von der Deutschen Bundesbank angegebenen Abzinsungssatzes (statt des durch die GemHVO - unrealistisch - fix vorgegebenen Satzes von 6%) ergeben würde, hat die Stadt Steinbach (Taunus) - wegen der für den Jahresabschluss 2008 geltenden anderen Rechtslage zu recht - verzichtet.

Nr.	im Anhang thematisiert	Anmerkungen
1.	Ja	
2.	Nein	Eine Abweichung von den bisher angewandten Bilanzierungs- und Bewertungsmethoden ist nicht ersichtlich.
3.	Nein	Die Prüfung ergab keine Hinweise, dass Zinsen für Fremdkapital einbezogen wurden.
4.	Ja	Es gab keine Haftungsverhältnisse.
5.	Ja	Es bestanden keine sonstigen finanziellen Verpflichtungen.
6.	Ja	Von der linearen Abschreibungsmethode wurde nicht abgewichen.
7.	Nein	Es gab keine.
8.	Nein	Es gab keine.
9.	Ja	Es sind nur die - sehr überschaubaren - Summen, nicht die Einzelbeträge angegeben.
10.	Ja	
11.	Ja	

Tabelle 15: Erfüllung der Anforderungen an den Anhang

### 5.7.2 Übersicht der zu übertragenen Haushaltsermächtigungen

Im Neuen Kommunalen Rechnungswesen ist die Übertragung von Haushaltsermächtigungen gemäß § 103 Abs. 3 HGO / § 21 GemHVO zulässig. Die übertragenen Haushaltsermächtigungen erhöhen die Ermächtigungen des Folgejahres.

In das Folgejahr übertragene Haushaltsermächtigungen in €			
	Ertragsermächtigungen	Aufwandsermächtigungen	
Ergebnishaushalt	0,00	0,00	
	Einzahlungsermächtigungen	Auszahlungsermächtigungen	
Finanzhaushalt	0,00	622.178,96	

Tabelle 16: Übertragene Haushaltsermächtigungen 2009

Die in das Folgejahr zu übertragenden Haushaltsermächtigungen sind im Anhang einzeln in einer Übersicht dargestellt. Der größte Betrag (357,54 T€) betrifft (unspezifiziert) das „Konjunkturprogramm 2009/2010“; hierfür gab es bereits von 2009 auf 2010 eine Übertragung in Höhe von 800 T€.

### 5.7.3 Anlagenübersicht

Anlagenspiegel in Euro (Spalten 1, 12 und 13 des Musters 21)		
	Anlagevermögen am 31.12.2010	Buchwerte am 31.12.2009
Spalte 1	Spalte 12	Spalte 13
1. Immaterielle Vermögensgegenstände	3.596,20	0,00
2. Sachanlagevermögen	21.221.449,72	22.231.996,48
3. Finanzanlagevermögen	358.698,35	367.762,99
4. Sparkassenrechtliche Sonderbeziehungen	0,00	0,00
<b>Insgesamt</b>	<b>21.583.744,27</b>	<b>22.599.759,47</b>

Tabelle 17: Anlagenspiegel (Auszug)

### 5.7.4 Verbindlichkeitenübersicht

Die Verbindlichkeitenübersicht ist gemäß § 52 Abs. 2 GemHVO im Anhang darzustellen.

Die Zahlen der Verbindlichkeitenübersicht stimmen mit den Werten der Bilanz überein.

Nach Laufzeiten differenziert stellen sich die Verbindlichkeiten der Stadt Steinbach (Taunus) wie folgt dar:

Verbindlichkeitenübersicht in Euro					
Art der Schulden	Gesamtbetrag am 31.12.2010	davon mit einer Restlaufzeit von			Gesamtbetrag am 31.12.2009
		bis zu 1 Jahr	über 1 bis 5 Jahre	mehr als 5 Jahre	
Verbindlichkeiten aus Anleihen	0,00	0,00	0,00	0,00	0,00
Verbindlichkeiten aus Kreditaufnahmen für Investitionen und Investitionsfördermaßnahmen	10.312.599,63	399.768,02	1.599.072,08	8.313.759,53	10.659.067,78
Verbindlichkeiten gegenüber Kreditinstituten	9.157.162,25	362.357,23	1.449.428,92	7.345.376,10	9.535.231,60
Verbindlichkeiten gegenüber öffentlichen Kreditgebern	1.155.437,38	37.410,79	149.643,16	968.383,43	1.123.836,18
Verbindlichkeiten gegenüber sonstigen Kreditgebern	0,00	0,00	0,00	0,00	0,00
Verbindlichkeiten aus Kreditaufnahmen für die Liquiditätssicherung	9.186.807,78	9.186.807,78	0,00	0,00	8.813.950,78
Verbindlichkeiten aus kreditähnlichen Rechtsgeschäften	0,00	0,00	0,00	0,00	0,00
Verbindlichkeiten aus Zuweisungen und Zuschüssen, Transferleistungen und Investitionszuweisungen und –zuschüssen, Investitionsbeiträgen	115.959,62	115.959,62	0,00	0,00	38.932,45
Verbindlichkeiten aus Lieferungen und Leistungen	455.615,13	455.615,13	0,00	0,00	323.615,59
Verbindlichkeiten aus Steuern und steuerähnlichen Abgaben	33.470,93	33.470,93	0,00	0,00	24.183,73
Verbindlichkeiten gegenüber verbundenen Unternehmen und gegen Unternehmen, mit denen ein Beteiligungsverhältnis besteht, und Sondervermögen	0,00	0,00	0,00	0,00	0,00
Sonstige Verbindlichkeiten	234.623,64	234.623,64	0,00	0,00	105.103,73
<b>Gesamtbetrag Verbindlichkeiten</b>	<b>20.339.076,73</b>	<b>10.426.245,12</b>	<b>1.599.072,08</b>	<b>8.313.759,53</b>	<b>19.964.854,06</b>

Tabelle 18: Verbindlichkeitenübersicht

### 5.7.5 Rückstellungsübersicht

Rückstellungsübersicht in Euro		
Rückstellungsart	Stand 31.12.2010	Stand 31.12.2009
3.1 Rückstellungen für Pensionen und ähnliche Verpflichtungen	1.810.483,28	1.943.873,00
3.2 Rückstellungen für Umlageverpflichtungen nach dem Finanzausgleichsgesetz und für Verpflichtungen im Rahmen von Steuerschuldverhältnissen	276.689,00	276.689,00
3.3 Rückstellungen für Rekultivierung und Nachsorge von Abfalldeponien	0,00	0,00
3.4 Rückstellungen für die Sanierung von Altlasten	0,00	0,00
3.5 Sonstige Rückstellungen	347.000,00	327.000,00
<b>Insgesamt</b>	<b>2.434.172,28</b>	<b>2.547.562,00</b>

Tabelle 19: Rückstellungsübersicht

### 5.7.6 Forderungsübersicht

Die folgende Tabelle stellt die nach Laufzeiten differenzierte Übersicht der Forderungen der Stadt Steinbach (Taunus) dar:

Forderungsübersicht in Euro						
Art der Forderungen	Gesamtbetrag am 31.12.2010	Wertberichtigungen / Abschreibungen	davon mit einer Restlaufzeit von			Gesamtbetrag am 31.12.2009
			bis zu 1 Jahr	über 1 bis 5 Jahre	mehr als 5 Jahre	
Forderungen aus Zuweisungen und Zuschüssen, Transferleistungen, Investitionszuschüssen und Beiträgen	699.519,32	6.230,96	130.002,84	79.413,44	496.334,00	34.818,19
Forderungen aus Steuern und steuerähnlichen Abgaben	856.796,53	86.483,03	943.279,56	0,00	0,00	820.354,88
Forderungen aus Lieferungen und Leistungen	5.867,70	31.672,94	37.540,64	0,00	0,00	607.807,69
Forderungen gegenüber verbundenen Unternehmen und Beteiligungen	0,00	0,00	0,00	0,00	0,00	63.413,15
Sonstige Vermögensgegenstände	193.583,65	92.238,65	285.822,30	0,00	0,00	73.804,39
<b>Gesamtbetrag</b>	<b>1.755.767,20</b>	<b>216.625,58</b>	<b>1.396.645,34</b>	<b>79.413,44</b>	<b>496.334,00</b>	<b>1.600.198,30</b>

**Tabelle 20: Forderungsübersicht**

Die Zahlen der Forderungsübersicht stimmten mit den Werten in der Bilanz überein.



## 5.8 Haushaltssicherungskonzept

Für das Haushaltsjahr 2010 war gemäß § 92 Abs. 4 HGO ein Haushaltssicherungskonzept (HSK) aufzustellen, von Stadtverordnetenversammlung zu beschließen und der Aufsichtsbehörde zusammen mit der Haushaltssatzung vorzulegen.

Die inhaltlichen Anforderungen an ein Haushaltssicherungskonzept werden durch § 24 Abs. 4 GemHVO und die „Leitlinie zur Konsolidierung der kommunalen Haushalte und Handhabung der kommunalen Finanzaufsicht über Landkreise, kreisfreie Städte und kreisangehörige Städte und Gemeinden“ des Hessischen Ministerium des Innern und für Sport vom 06.05.2010 (im Folgenden „Leitlinie“) definiert.

Die Stadt hat ein HSK für 2010 erstellt. Dieses wurde zusammen mit der Haushaltssatzung von Stadtverordnetenversammlung am 15.02.2010 beschlossen und der Kommunalaufsicht vorgelegt.

Für die inhaltlichen Anforderungen nach § 24 Abs. 4 GemHVO gilt:

Anforderung	Erfüllungsgrad
Beschreibung der Ursachen für den nicht ausgeglichenen Ergebnishaushalt	nicht erfüllt
Verbindliche Festlegungen über das Konsolidierungsziel	erfüllt
Verbindliche Festlegungen der Maßnahmen, mit denen der Ausgleich des Ergebnishaushalts erreicht werden soll	teilweise erfüllt
Verbindliche Festlegung des angestrebten Zeitraums, im dem der Ausgleich des Ergebnishaushalts erreicht werden soll	teilweise erfüllt

**Tabelle 21: Haushaltssicherungskonzept/Inhaltliche Anforderungen**

Das Sanierungskonzept 2010-2013 wird durch Tabellen und zugehörigen Grafiken dargestellt. Auf Erläuterungen wird gänzlich verzichtet. Auf Ursachen wird in diesem Zusammenhang nicht eingegangen.

## 6 Zusammenfassende Prüfurteile

Wir haben den Jahresabschluss - bestehend aus Vermögens-, Ergebnis- und Finanzrechnung, ergänzt um die vorgeschriebenen Anlagen<sup>17</sup> - der Stadt Steinbach für das Haushaltsjahr 2010 geprüft.

Mit der Prüfung des Jahresabschlusses (§ 128 HGO) ist festzustellen, ob

- der Jahresabschluss mit Rechenschaftsbericht und Anlagen förmlich und inhaltlich den Vorschriften entspricht (§ 128 Abs. 1 Nrn. 4 bis 6 HGO),
- die Haushaltswirtschaft ordnungsgemäß erfolgte (§ 128 Abs. 1 Nrn. 1 bis 3 HGO) und ob zweckmäßig und wirtschaftlich verfahren wurde (§ 131 Abs. 5 HGO).

Wir geben auf Basis der im Kapitel 1.2 dargestellten Verantwortlichkeiten und der nachfolgend beschriebenen Grundlagen zu beiden Aspekten der Prüfung abschließend gesonderte Prüfurteile ab.

Wir haben den Jahresabschluss und die Haushaltswirtschaft risikoorientiert geprüft, d.h. die Prüfungshandlungen unter Berücksichtigung der Kenntnisse über die Geschäftstätigkeit und über das wirtschaftliche und rechtliche Umfeld der Stadt und der Erwartungen zu möglichen Quellen, Ausprägungen, Auswirkungen und Eintrittswahrscheinlichkeiten von Fehlern festgelegt.

Im Rahmen der Prüfung haben wir die Wirksamkeit des rechnungslegungsbezogenen internen Kontrollsystems sowie die Nachweise für die Angaben in Buchführung und Jahresabschluss auf der Basis von Stichproben beurteilt. Bei der Bildung der Stichproben haben wir folgende Schwerpunkte gesetzt:

- Konzessionen, Lizenzen und ähnliche Rechte
- Grundstücke, Bauten einschließlich Anlagen im Bau, Infrastruktureinrichtungen
- Wertpapiere des Anlagevermögens
- Forderungen aus Zuweisungen, Zuschüssen, Transferleistungen, Investitionszuweisungen und –zuschüssen und Investitionsbeiträgen sowie Forderungen aus Lieferungen und Leistungen
- Flüssige Mittel
- Nicht durch Eigenkapital gedeckter Fehlbetrag
- Ergebnisverwendung
- Zuschüsse vom öffentlichen Bereich
- Verbindlichkeiten aus Kreditaufnahmen für Investitionen und Investitionsförderung
- Verbindlichkeiten aus Kreditaufnahmen für die Liquiditätssicherung
- Sonstige Verbindlichkeiten
- Teilhaushalt 06 Kinder-, Jugend- und Familienhilfe
- Teilhaushalt 08 Sportförderung
- Teilhaushalt 10 Bauen und Wohnen
- Teilhaushalt 12 Verkehrsflächen, -anlagen; ÖPVN

---

<sup>17</sup> Anhang, Übersicht der zu übertragenden Haushaltsermächtigungen, Anlagen-, Verbindlichkeiten-, Rückstellungs- und Forderungsübersicht

Die Prüfung umfasst die Beurteilung der angewandten Bilanzierungsgrundsätze sowie die Würdigung der Gesamtdarstellung des Jahresabschlusses.

Bei unserer Prüfung haben wir uns an den Leitlinien und Hinweisen des Instituts der Rechnungsprüfer (IDR) orientiert, insbesondere

- IDR-L 200 „Leitlinien zur Durchführung kommunaler Jahresabschlussprüfungen“
- IDR-L 100 „Die Grundsätze der Rechnungsprüfung“
- IDR-L 110 „Die integrierte Durchführung der Rechnungsprüfung“
- IDR-L 112 „Der Planungsprozess der Rechnungsprüfung“
- IDR-L 120 „Methoden und Kommunikation in der Rechnungsprüfung“
- IDR-L 720 „Ordnungsmäßigkeit der Haushaltswirtschaft“

Wir sind der Auffassung, dass unsere Prüfung eine hinreichend sichere Grundlage für unsere Beurteilung bildet.

**Die Prüfung des Jahresabschlusses ergab, dass** - soweit dies anhand der nicht vollständig vorliegenden Unterlagen feststellbar war -

- Bilanz, Ergebnisrechnung und Finanzrechnung nach den Vorschriften der HGO, GemHVO sowie der GemKVO und den analog anzuwendenden handelsrechtlichen Vorschriften aufgestellt<sup>18</sup> und ordnungsgemäß aus den Büchern und den sonst erforderlichen Aufzeichnungen der Stadt hergeleitet wurden,
- die Vermögenswerte ausreichend nachgewiesen sowie richtig und vollständig erfasst sind,
- Anhang und die weiteren Anlagen den gesetzlichen Bestimmungen entsprechen. Auf einen Rechenschaftsbericht wurde aus den im Jahresabschluss und in diesem Bericht genannten Gründen verzichtet.
- die Anlagen zum Jahresabschluss vollständig und richtig sind.

Daraus ergibt sich folgender

#### **Eingeschränkter kommunaler Bestätigungsvermerk für den Jahresabschluss**

Aufgrund nur unvollständig vorhandener Unterlagen können wir nicht abschließend beurteilen, ob der Jahresabschluss mit der Buchführung übereinstimmt, den gesetzlichen Vorschriften entspricht und ein den tatsächlichen Verhältnissen entsprechendes Bild der Vermögens-, Finanz- und Ertragslage der Stadt Steinbach vermittelt.

---

<sup>18</sup> Mit Ausnahme der nicht muster-konformen Darstellung der Vermögensrechnung

**Die Prüfung der Ordnungsmäßigkeit der Haushaltswirtschaft ergab, dass**

- der Haushaltsplan eingehalten wurde,

und dass - soweit dies anhand der nicht vollständig vorliegenden Unterlagen feststellbar war -

- die Rechnungsbeträge sachlich und rechnerisch vorschriftsmäßig begründet und belegt sind,
- bei den Erträgen, Einzahlungen, Aufwendungen und Auszahlungen sowie bei der Vermögens- und Schuldenverwaltung nach den geltenden Vorschriften verfahren worden ist,
- zweckmäßig und wirtschaftlich verfahren wurde.

Der bereits in der Planung nicht ausgeglichene Haushalt schloss in der tatsächlichen Ausführung mit einem ordentlichen Ergebnis von -1.056.841,31 € nicht ausgeglichen ab.

Daraus ergibt sich folgender

**Eingeschränkter kommunaler Bestätigungsvermerk für die Haushaltswirtschaft**

Aufgrund nur unvollständig vorhandener Unterlagen können wir nicht abschließend beurteilen, ob die Haushaltswirtschaft insgesamt den geltenden Vorschriften entsprach oder gegen die Gebote der Ordnungsmäßigkeit und Wirtschaftlichkeit verstoßen wurden. Die haushaltswirtschaftliche Lage der Stadt Steinbach (Taunus) ist wegen des wiederholt nicht erreichten Haushaltsausgleichs nicht geeignet, die stetige Erfüllung der der Kommune obliegenden Aufgaben zu gewährleisten.

Bad Homburg v.d. Höhe, 31.08.2022

Der Leiter des Rechnungsprüfungsamts  
des Hochtaunuskreises



Ludwig Maiworm  
Verwaltungsdirektor

Maria Heinemann  
M.Sc. IAGG

## 7 Anlagen

### 7.1 Kennzahlen

#### 7.1.1 Anlage Kennzahlen der Jahresabschlussanalyse

Im Folgenden sind die für die Stadt spezifischen Kennzahlen abgebildet:

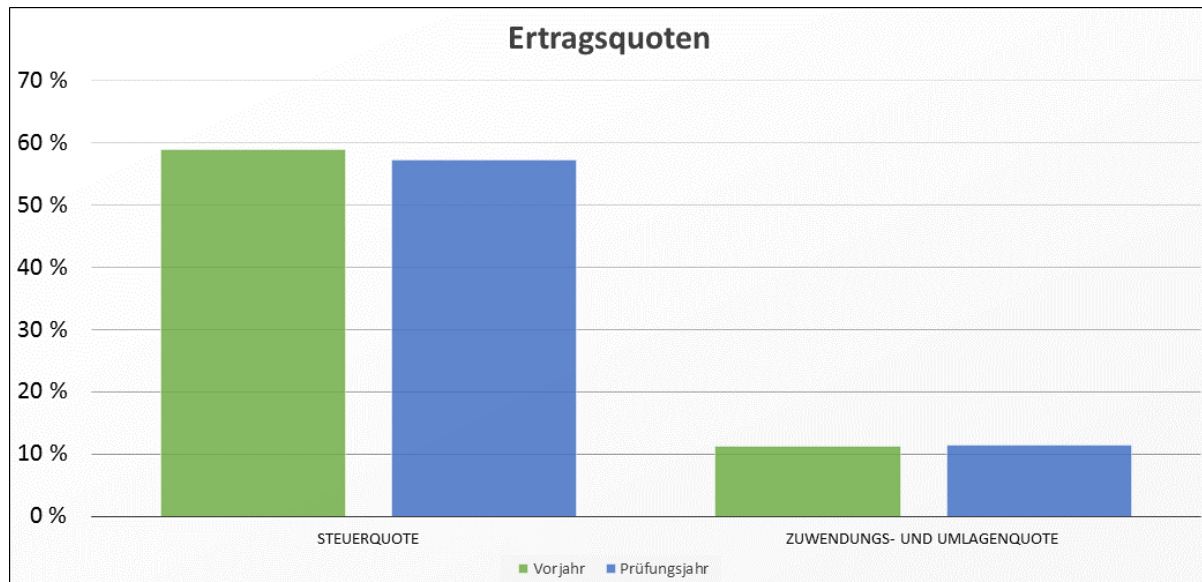


Abbildung 9: Ertragsquoten

Die Steuerquote gibt an, zu welchem Teil sich die Gemeinde im Haushaltsjahr „selbst“ finanzieren kann. Die Kennzahl gibt dabei eine Tendenz an, inwieweit die Kommune in der Zukunft in der Lage ist, ihre Aufgaben aus eigener Kraft zu erfüllen. Die allgemeine Umlagequote gibt an, zu welchem Teil sich die Kommune „selbst“ durch Umlagen finanzieren kann. Im Übrigen gilt die gleiche Aussage wie bei der Steuerquote.

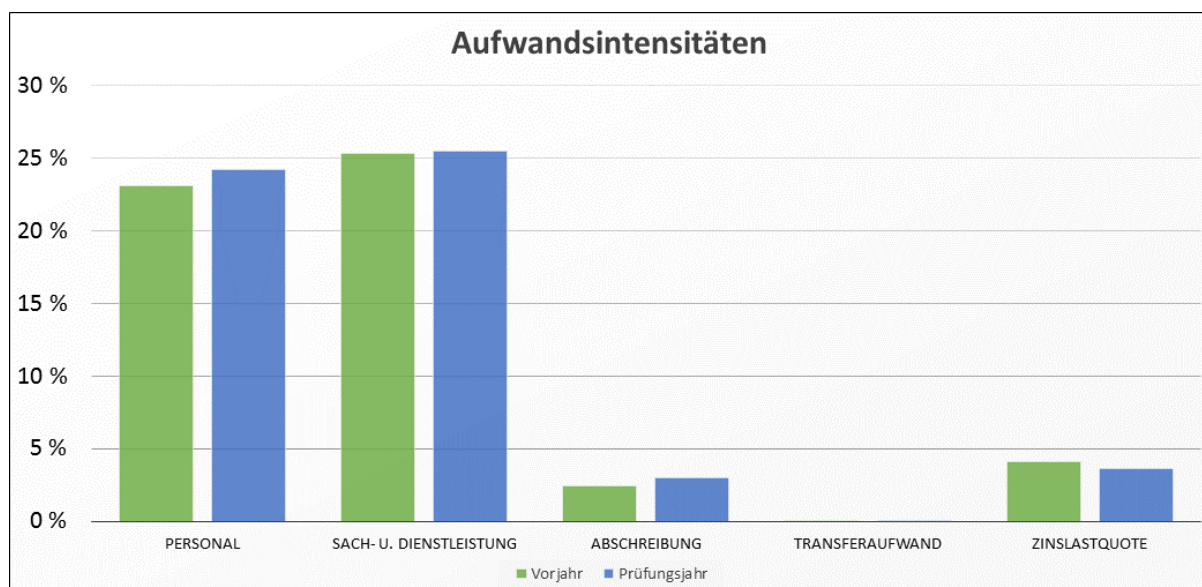


Abbildung 10: Aufwandsintensitäten

Die „Personalkostenintensität“ gibt an, welchen Anteil die Personalaufwendungen an den ordentlichen Aufwendungen ausmachen. Die Kennzahl gibt Auskunft darüber, in welchem Umfang Mittel jetzt und voraussichtlich auch in der Zukunft für Personalausgaben gebunden sind

und anderweitig nicht zur Verfügung stehen. Die Kennzahl Sach- und Dienstleistungsintensität lässt erkennen, in welchem Ausmaß der Aufwand für Sach- und Dienstleistungen liegt, die von Dritten empfangen werden. Die Abschreibungsintensität zeigt an, in welchem Umfang die Kommune durch die Nutzung des Vermögens belastet wird. Die Transferaufwandsintensität stellt die Transferaufwendungen, beispielweise Aufwendungen für Sozialleistungen, Zuweisungen und Zuschüsse oder Schuldendiensthilfen in das Verhältnis zu den Gesamtaufwendungen. Die Kennzahl „Zinslastquote“ gibt die anteilmäßige Belastung der Kommune durch Zinsaufwendungen an. Hohe Zinslastquoten haben eingeschränkte Handlungsmöglichkeiten der Kommunen im Haushaltsjahr und voraussichtlich auch in der Zukunft zur Folge.

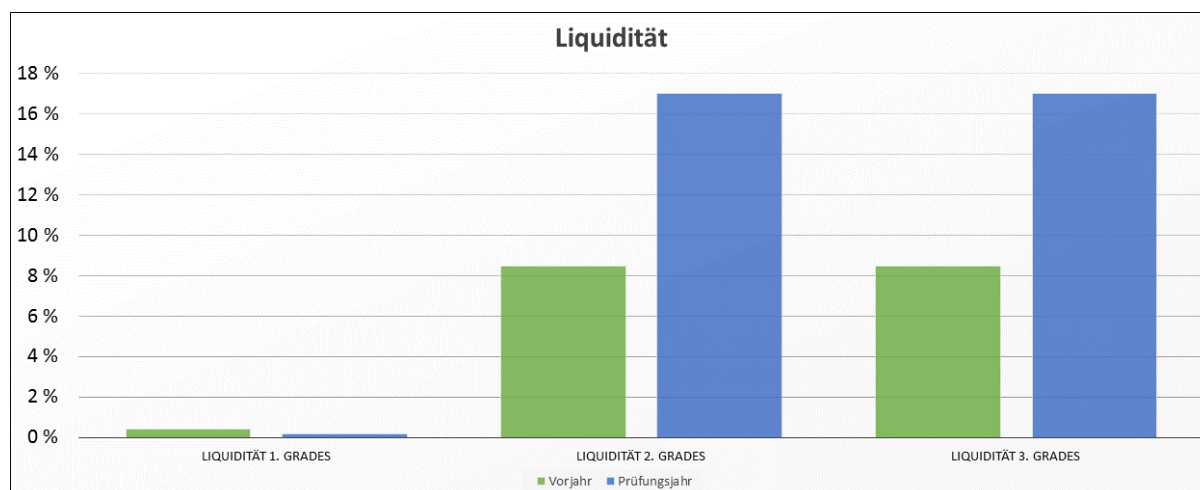


Abbildung 11: Liquidität

Die Liquidität 1. Grades entspricht dem Quotienten aus flüssigen Mitteln und kurzfristigen Verbindlichkeiten mit einer Laufzeit von bis zu einem Jahr. Die Liquidität 2. Grades entspricht dem Quotienten aus flüssigen Mitteln plus Forderungen und kurzfristigen Verbindlichkeiten mit einer Laufzeit von bis zu einem Jahr. Die Liquidität 3. Grades entspricht dem Quotienten aus flüssigen Mitteln plus Forderungen plus Vorräten und kurzfristigen Verbindlichkeiten mit einer Laufzeit von bis zu einem Jahr.

### 7.1.2 Bilanzielle Kennzahlen im Zeitablauf

Bezeichnung	2008	2009	2010
Anlagenintensität	95,72 %	89,71 %	82,57 %
Eigenkapitalquote I	5,84 %	0,00 %	0,00 %
Eigenkapitalquote II	12,54 %	8,43 %	10,74 %
Fremdkapitalquote	85,07 %	89,36 %	87,12 %
Kreditverschuldungsgrad	72,55 %	77,30 %	74,60 %
Anlagendeckungsgrad I	6,10 %	0,00 %	0,00 %
Anlagendeckungsgrad II	67,31 %	63,38 %	67,32 %

Tabelle 22: Bilanzielle Kennzahlen im Zeitablauf, Teil I

Die **Anlagenintensität** gibt den Anteil des Anlagevermögens an der Bilanzsumme an. In der Privatwirtschaft liefert diese Kennzahl Anhaltspunkte für die Produktionskapazität und die Reaktionsfähigkeit auf veränderte Rahmenbedingungen. Der überwiegende Teil des Anlagevermögens einer Kommune besteht aus Infrastrukturvermögen, Grundstücken und Gebäuden. Dieses Vermögen ist nicht primäre Basis für die Produktionskapazität.

Eine für eine Kommune relevante Rahmenbedingung ist die demografische Entwicklung. In diesem Zusammenhang hat die Anlagenintensität eine gewisse Aussagekraft. Für die Handlungs- und Reaktionsfähigkeit einer Kommune hat die Anlageintensität insbesondere insofern Aussagekraft, als eine hohe Anlagenintensität in der Regel zu hohen Fixkosten (Abschreibungen, Erhaltungsaufwand) in kommenden Jahren führt.

Die **Eigenkapitalquote** (I ohne, II mit Sonderposten) gibt den Anteil des Eigenkapitals an der Bilanzsumme an. Je höher die Eigenkapitalquote ist, umso unabhängiger ist die Kommune von den Entwicklungen der Zinsen am Kapitalmarkt. Außerdem ist eine hohe – im Mehrjahresvergleich mindestens stabile – Eigenkapitalquote ein Indiz dafür, dass die intergenerative Gerechtigkeit bei der Finanzierung der kommunalen Aufgaben mit Erfolg beachtet wurde.

„Eindeutige betriebswirtschaftliche Grundsätze, die nach Betriebszweck und Betriebsgröße eines Unternehmens Maßstäbe für dessen Kapitalisierung abgeben könnten, stehen nicht zur Verfügung. Auch allgemeine Regeln über das Verhältnis von Eigenkapital zu Fremdkapital fehlen. ... Als optimaler Verschuldungsgrad wird ein Verhältnis des Eigenkapitals zum Fremdkapital angesehen, bei dem die durchschnittlichen Kapitalkosten gegenüber anderen Finanzierungsalternativen am geringsten sind. Eine aus der Praxis stammende Faustregel besagt, dass der Verschuldungsgrad - branchenabhängig - bei Nichtbanken nicht höher sein soll als 2:1 (200 %), also das Fremdkapital nicht mehr als das Doppelte des Eigenkapitals betragen soll. Umgerechnet darf die Fremdkapitalquote mithin nicht mehr als 67 % der Bilanzsumme betragen, was komplementär eine Eigenkapitalquote von 33 % ergibt.“<sup>19</sup>

Auch wenn diese „Faustregel“ nicht unmittelbar auf Kommunen anwendbar erscheint, liegt die Stadt Steinbach (Taunus) mit ihrer Eigenkapitalquote im unteren Bereich der vom RPA-HTK zu prüfenden Kommunen. Die entsprechende Eigenkapitalquote von 0 % ergibt sich aus dem nicht vorhandenen Eigenkapitalanteil an der Bilanzsumme.

Die **Fremdkapitalquote** gibt den Anteil des Fremdkapitals an der Bilanzsumme an. Als „Gegenposition“ zur Eigenkapitalquote II gelten die Ausführungen dort mit „umgekehrten Vorzeichen“.

Der **Kreditverschuldungsgrad** ist eine Teilbetrachtung zur Fremdkapitalquote und gibt den Anteil der Kreditverbindlichkeiten an der Bilanzsumme an. Treffender als die Fremdkapitalquote zeigt der Kreditverschuldungsgrad die Abhängigkeit von der Entwicklung an den Kapitalmärkten an und ist insbesondere ein Hinweis auf bestehende Zinsänderungsrisiken.

74,60% der Bilanzsumme der Stadt Steinbach (Taunus) sind kreditfinanziert. Bei Verbindlichkeiten aus Kreditaufnahmen in Höhe von 19,5 Mio. € bedeutet eine Erhöhung des Zinssatzes um einen Basispunkt (0,01%-Punkt) zusätzliche Zinskosten in Höhe von 1.950 € im Jahr.

Der **Anlagendeckungsgrad I** gibt Auskunft darüber, inwieweit das Anlagevermögen durch Eigenkapital gedeckt ist. Die Quote ist - wie die Eigenkapitalquote - zu niedrig. Die entsprechende Quote von 0 % ist zurückzuführen auf den nicht vorhandenen Eigenkapitalanteil an der Bilanzsumme.

Der **Anlagendeckungsgrad II** gibt den Anteil des langfristigen Kapitals – Eigenkapital, Sonderposten, langfristigen Rückstellungen<sup>20</sup>, Verbindlichkeiten mit einer Laufzeit > 1 Jahr – am

---

<sup>19</sup> Quelle: [https://de.wikipedia.org/wiki/Eigenkapitalquote#%E2%80%9EAngemessenes%E2%80%9C\\_Eigenkapital](https://de.wikipedia.org/wiki/Eigenkapitalquote#%E2%80%9EAngemessenes%E2%80%9C_Eigenkapital)

<sup>20</sup> Aus Vereinfachungsgründen wurden (nur) die Rückstellungen für Pensionen und ähnliche Verpflichtungen berücksichtigt.

Anlagevermögen an. Mit einem Wert von (mindestens) 100% ist der Anlagendeckungsgrad II Hinweis auf die Einhaltung der Fristenkongruenz (so genannte „goldenen Bilanzregel“). Diese Regel wird in der Stadt Steinbach (Taunus) im Betrachtungszeitraum nicht eingehalten.

Neben den quotalen Beziehungen der Bilanzpositionen zueinander geben bestimmte Bilanzpositionen „je Einwohner“ und deren Entwicklung im Zeitablauf Auskunft über das Investitions- und Finanzierungsverhalten der Stadt Steinbach (Taunus). Mit den Zahlen aus dem ersten doppelischen Jahresabschluss ist die Aussagekraft noch begrenzt.

Bezeichnung	2008	2009	2010
Einwohnerzahl <sup>21</sup>	9.926	9.943	10.043
Anlagevermögen je Einwohner	2.207 €	2.273 €	2.149 €
Eigenkapital je Einwohner	135 €	0,00 €	0,00 €
Kreditverbindlichkeiten je Einwohner	1.673 €	1.958 €	1.942 €

**Tabelle 23: Bilanzielle Kennzahlen im Zeitablauf, Teil II**

---

<sup>21</sup> Durchschnitt aus Stand 31.12.2009 + 31.12.2010 / 2; Daten des Hessischen Statistischen Landesamts



### 7.1.3 Kennzahlen nach KGSt-Bericht 15/2014

Kennzahlen nach KGSt-Bericht 15/2014 „Kommunalpolitisch steuern mit dem Haushalt“									
Produktbereich	Anteil des Aufwands des Produktbereichs an der Summe der Aufwendungen aller Produktbereich			Deckung des Gesamtaufwands des Produktbereichs durch Gesamterträge des gleichen Produktbereichs			Ergebnis des Produktbereichs in Euro pro Einwohner		
	2008	2009	2010	2008	2009	2010	2008	2009	2010
01 - Innere Verwaltung	12,16 %	11,96 %	10,57 %	4,16 %	4,34 %	7,01 %	- 163,37 €	- 167,11 €	- 135,83 €
02 - Sicherheit und Ordnung	2,38 %	1,86 %	1,79 %	23,75 %	27,12 %	24,46 %	- 25,40 €	- 19,84 €	- 18,73 €
03 - Schulträgeraufgaben	Produktbereich wird von der Stadt Steinbach (Taunus) nicht verwendet.								
04 - Kultur und Wissenschaft	0,65 %	0,67 %	0,66 %	9,79 %	6,39 %	5,29 %	- 8,18 €	- 9,19 €	- 8,65 €
05 - Soziale Leistungen	2,36 %	2,58 %	2,71 %	29,13 %	24,71 %	25,01 %	- 23,46 €	- 28,39 €	- 28,10 €
06 - Kinder-, Jugend- und Familienhilfe	13,03 %	13,57 %	14,94 %	32,40 %	33,10 %	32,54 %	- 123,52 €	- 132,53 €	- 139,23 €
07 - Gesundheitsdienste	Produktbereich wird von der Stadt Steinbach (Taunus) nicht verwendet.								
08 - Sportförderung	1,23 %	1,63 %	1,60 %	2,15 %	15,23 %	50,26 %	- 16,88 €	- 20,12 €	- 10,98 €
09 - Räumliche Planung und Entwicklung	Produktbereich wird von der Stadt Steinbach (Taunus) nicht verwendet.								
10 - Bauen und Wohnen	5,93 %	6,59 %	6,99 %	27,00 %	8,77 %	10,24 %	- 60,65 €	- 87,74 €	- 86,66 €
11 - Ver- und Entsorgung	13,93 %	13,88 %	14,64 %	97,00 %	100,00 %	100,00 %	- 6,25 €	0,00 €	0,00 €
12 - Verkehrsflächen und -anlagen, ÖPNV	2,43 %	2,14 %	2,26 %	38,68 %	46,44 %	37,07 %	- 21,18 €	- 16,98 €	- 20,07 €
13 - Natur- und Landschaftspflege	1,43 %	1,44 %	1,57 %	46,51 %	52,01 %	61,03 %	- 12,04 €	- 11,62 €	- 9,44 €
14 - Umweltschutz	Produktbereich wird von der Stadt Steinbach (Taunus) nicht verwendet.								
15 - Wirtschaft und Tourismus <sup>22</sup>	0,04 %	0,05 %	0,25 %	4.614,47 %	3.985,57 %	830,72 %	26,49 €	26,63 €	25,67 €
16 - Allgemeine Finanzwirtschaft	44,44 %	43,63 %	42,01 %	35,43 %	25,52 %	30,54 %	- 402,22 €	- 474,59 €	- 403,24 €

**Tabelle 24: Kennzahlen nach KGSt-Bericht 15/2014**

#### Zur Kennzahl „Anteil des Aufwands des Produktbereichs ...“

- Aufwand pro Produktbereich (Zähler): Ordentliche Aufwendungen wie Personal- und Versorgungsaufwendungen, Aufwendungen für Sach- und Dienstleistungen, Abschreibungen, Transferaufwendungen, sonstige ordentliche Aufwendungen, Zinsen und sonstige Finanzaufwendungen, Aufwendungen für Zuweisungen und Zuschüsse, Steueraufwendungen, Aufwendungen der sozialen Sicherung.
- Gesamtaufwand des Ergebnishaushalts (Nenner): die o. g. Aufwandsarten werden analog unter Heranziehung der Ergebnisrechnung berücksichtigt.

#### Zur Kennzahl „Deckung des Aufwands des Produktbereichs durch Erträge des gleichen Produktbereichs ...“

- Erträge des Produktbereichs (Zähler): Die Ertragsart „Steuern und ähnliche Abgaben“ soll nicht in die Grundzahl einbezogen werden. Ebenfalls nicht einbezogen werden die außerordentlichen Erträge. Im Übrigen werden alle anderen Ertragsarten einschließlich der Erträge aus internen Leistungsverrechnungen bei der Erfassung der Grundzahl berücksichtigt.
- Aufwand des Produktbereichs (Nenner): Definition und Erfassung dieser Grundzahl wie oben unter a) „Aufwand pro Produktbereich“, allerdings einschließlich der Aufwendungen aus internen Leistungsverrechnungen; zur Grundzahl gehören nicht die außerordentlichen Aufwendungen.

#### Zur Kennzahl „Ergebnis des Produktbereichs in Euro pro Einwohner“:

- Ergebnis (Zähler): Saldo aus ordentlichen Erträgen und ordentlichen Aufwendungen einschließlich der Aufwendungen und Erträge aus internen Leistungen, aber ohne Berücksichtigung der Ertragsart "Steuern und steuerähnliche Abgaben" und ohne Berücksichtigung von: außerordentlichen Erträgen, außerordentlichen Aufwendungen, Jahresfehlbeträgen aus Vorjahren.
- Einwohner (Nenner): Arithmetischen Mittel aus Einwohnerzahl am Jahresanfang und Jahresende gemäß Bevölkerungsstatistik.

<sup>22</sup> Der extrem hohe Deckungsbeitrag und der positive Betrag pro Einwohner resultieren aus der Zuordnung der Erträge aus Konzessionsabgaben zum Produktbereich Wirtschaft und Tourismus.

## 7.2 Vollständigkeitserklärung

### Vollständigkeitserklärung

#### **Jahresabschluss zum 31.12.2010 der Stadt Steinbach (Taunus)**

Herr Bürgermeister Bonk versichert nach bestem Wissen und Gewissen Folgendes:

#### **Aufklärung und Nachweise**

Die Aufklärungen und Nachweise, die der Fachbereich Revision des Hochtaunuskreises (i.F. Revision) gemäß § 128 HGO verlangt hat, bzw. die für die Beurteilung des Jahresabschlusses mit Rechenschaftsbericht, der Übersichten über das Anlagevermögen sowie der Forderungen und Verbindlichkeiten erforderlich sind, und die darüber hinaus gehenden für eine sorgfältige Prüfung notwendigen Nachweise und Informationen wurden der Revision vollständig übergeben. Sie wurden nach bestem Wissen und Gewissen zur Verfügung gestellt. Vollständig weitergegeben sind neben meinen persönlichen Kenntnissen auch die Kenntnisse aller Mitglieder der Verwaltung.

Als Auskunftspersonen habe ich folgende Personen benannt:

1. Robert Eckhardt
2. Marcus Gipp
3. Petra Heinrichs
3. Melanie Plewka
4. Alexander Müller
5. Jens Weyer - Hertz und Weyer GmbH
- 6.

Diese Personen sind von mir angewiesen worden, der Revision alle gewünschten Auskünfte und Nachweise richtig und vollständig zu geben.

#### **Buchführung, Inventar, Zahlungsabwicklung**

1. Es sind alle Bücher, Belege und sonstige Unterlagen zur Verfügung gestellt worden. Zu den Unterlagen gehören neben den Büchern der Finanzbuchhaltung insbesondere Verträge und Schriften von besonderer Bedeutung, Arbeits- und Dienstanweisungen sowie Organisationspläne, die zum Verständnis der Buchführung erforderlich sind.
2. In den Unterlagen der Finanzbuchhaltung sind alle Geschäftsvorfälle, die für das Haushaltsjahr buchungspflichtig waren, erfasst und belegt. Zu den Belegen gehören alle für die richtige und vollständige Ermittlung der Ansprüche und Verpflichtungen zu Grunde zu legenden Nachweise (begründete Unterlagen).

2

3. Durch ausreichende organisatorische Vorkehrungen und Kontrollen ist gewährleistet, dass die Aufzeichnungen im Rechnungswesen nur nach ordnungsmäßig dokumentierten Organisationsunterlagen, Programmen und Bedienungseingriffen durchgeführt wurden.
4. Die erforderliche Beachtung der Grundsätze ordnungsgemäßer DV-gestützter Buchführungssysteme wurde sichergestellt.
5. Nicht ausgedruckte aufbewahrungspflichtige Daten sind innerhalb der gesetzlichen Aufbewahrungsfristen jederzeit verfügbar und können innerhalb angemessener Frist in geordneter Weise lesbar gemacht werden.
6. Bei der Inventur sind die Grundsätze ordnungsgemäßer Inventur beachtet und alle im wirtschaftlichen Eigentum stehenden Vermögensgegenstände und die Schulden erfasst worden.
7. Die nach § 33 Abs. 6 GemHVO erforderlichen Regelungen zu Sicherheitsstandards und interner Aufsicht wurden erlassen und sind in aktueller Fassung vorgelegt worden. Die Aufsicht über die Finanzbuchhaltung wurde
  - von mir wahrgenommen.
  - auf auswählen            übertragen und von auswählen            wahrgenommen.

#### Jahresabschluss

8. Der der Revision zur Prüfung vorgelegte Jahresabschluss zum 31.12.2010 beinhaltet alle bilanzierungspflichtigen Vermögenswerte, Verpflichtungen, Rückstellungen, Wagnisse (z.B. drohende Verluste aus schwebenden Verfahren) und Abgrenzungen. Der Anhang enthält alle erforderlichen Angaben.
9. Im Rechenschaftsbericht sind alle Vorgänge von besonderer Bedeutung erläutert worden, insbesondere sind alle Risiken und Chancen der künftigen Entwicklung, wie sie von mir und dem Gemeindevorstand eingeschätzt werden, dargestellt.
10. Zu berücksichtigende Ereignisse nach dem Bilanzstichtag
  - bestehen nicht.
  - sind im Jahresabschluss enthalten.
  - sind im Rechenschaftsbericht dargelegt.
11. Umstände, die der Vermittlung eines den tatsächlichen Verhältnissen entsprechenden Bildes der Vermögens, Schulden, Ertrags- und Finanzlage entgegenstehen,
  - bestehen nicht.
  - sind im Anhang dargelegt.

## 12. Ein Beteiligungsbericht

ist nach § 123a HGO erforderlich, enthält die geforderten Angaben, wird fortgeschrieben und wurde der Revision in der zuletzt veröffentlichten Fassung zur Verfügung gestellt.

ist nach § 123a HGO nicht erforderlich.

Ausleihungen, Forderungen und Verbindlichkeiten gegenüber verbundenen Unternehmen, Beteiligungen und Sondervermögen bestanden am Bilanzstichtag

nicht.

nur in der Höhe, in der sie im Jahresabschluss berücksichtigt sind.

## 13. Verbindlichkeiten aus Bürgschaften, Verlustübernahmeverträgen, Betrauungsakten und sonstigen Sicherheiten bestanden am Bilanzstichtag

nicht.

nur in der Höhe, in der sie im Jahresabschluss berücksichtigt sind.

Im Anhang sind alle Haftungsverhältnisse aus der Bestellung von Sicherheiten nachrichtlich ausgewiesen.

## 14. Rückgabeverpflichtungen für in der Vermögensrechnung ausgewiesene Vermögensgegenstände sowie Rücknahmeverpflichtungen für nicht in der Vermögensrechnung ausgewiesene Vermögensgegenstände bestanden am Bilanzstichtag

nicht.

sind unter Ziffer 22 (bzw. in der Anlage zu) dieser Vollständigkeitserklärung aufgeführt.

## 15. Derivative Finanzinstrumente (z.B. fremdwährungs-, zins-, wertpapier- und indexbezogene Optionsgeschäfte und Terminkontrakte, Zins-, und Währungswaps, Forward Rate Agreements und Forward Forward Deposits) bestanden am Bilanzstichtag

nicht.

und sind in den Büchern vollständig erfasst und im Anhang dargestellt.

und sind unter Ziffer 22 (bzw. in der Anlage zu) dieser Vollständigkeitserklärung aufgeführt.

---

16. Verträge, die für die Beurteilung der Vermögens-, Schulden-, Ertrags- und Finanzlage der Kommune von Bedeutung sind oder werden können (z.B. wegen ihres Gegenstandes, ihrer Laufzeit, möglicher Verpflichtungen oder aus anderen Gründen), bestanden am Bilanzstichtag
- nicht.
  - und sind im Anhang dargestellt.
  - und sind unter Ziffer 22 (bzw. in der Anlage zu) dieser Vollständigkeitserklärung aufgeführt.
17. Die finanziellen Verpflichtungen aus diesen Verträgen sowie sonstige, wesentliche finanzielle Verpflichtungen sind – soweit sie nicht in der Bilanz erscheinen –
- im Anhang angegeben.
  - unter Ziffer 22 (bzw. in der Anlage zu) dieser Vollständigkeitserklärung aufgeführt.
18. Rechtsstreitigkeiten und sonstige Auseinandersetzungen, die für die Beurteilung der Vermögens-, Schulden-, Ertrags- und Finanzlage von Bedeutung sind
- lagen am Bilanzstichtag und liegen auch zurzeit nicht vor.
  - sind im Anhang angegeben.
  - unter Ziffer 22 (bzw. in der Anlage zu) dieser Vollständigkeitserklärung aufgeführt.
19. Störungen oder wesentliche Mängel des rechnungslegungsbezogenen Internen Kontrollsystems
- lagen am Bilanzstichtag und liegen auch zurzeit nicht vor.
  - sind vollständig mitgeteilt worden.
20. Alle bekannten Täuschungen und Vermögensschädigungen sind mitgeteilt worden.
21. Die gemachten Angaben gemäß der Regelungen der Hessischen Gemeindeordnung sind nach meinem Kenntnisstand vollständig und zutreffend.
-

### **Ergänzende Angaben**

22. Folgende ergänzende Angaben werden gemacht:

Zu Ziffer 14, Rückgabe- / Rücknahmeverpflichtungen

Zu Ziffer 15, Derivative Finanzinstrumente

Zu Ziffer 16, Verträge von besonderer Bedeutung

Zu Ziffer 17, Finanzielle Verpflichtungen

Zu Ziffer 18, Rechtsstreitigkeiten

Steinbach (Taunus), den 15.12.2021

  
\_\_\_\_\_  
Steffen Bonk  
Bürgermeister



### Anlagen:

⇒ Anlagen wie in der v. g. Erklärung durch Ankreuzen angegeben.

### **7.3 Jahresabschluss 2010 der Stadt Steinbach (Taunus)**



**Jahresabschluss**

**zum**

**31. Dezember 2010**

**Stadt Steinbach (Taunus)**

Stand: 9. November 2021





## Inhaltsverzeichnis

	Seite
Inhaltsverzeichnis.....	1
1. Vermögensrechnung (Bilanz).....	3
2. Gesamtergebnisrechnung.....	4
3. Gesamtfinanzrechnung (direkt).....	5
4. Anhang zum Jahresabschluss .....	6
4.1 Allgemeine Angaben zum Jahresabschluss .....	6
4.2 Angaben zu Bilanzierungs- und Bewertungsmethoden.....	6
4.3 Erläuterungen zu Posten der Vermögensrechnung – AKTIVA.....	7
4.3.1 Immaterielle Vermögensgegenstände .....	7
4.3.2 Grundstücke, grundstücksgleiche Rechte .....	7
4.3.3 Bauten einschließlich Bauten auf fremden Grundstücken.....	7
4.3.4 Sachanlagen im Gemeingebrauch, Infrastrukturvermögen.....	8
4.3.5 Anlagen und Maschinen zur Leistungserstellung .....	8
4.3.6 Andere Anlagen, Betriebs- und Geschäftsausstattung .....	8
4.3.7 Geleistete Anzahlungen und Anlagen im Bau.....	9
4.3.8 Beteiligungen .....	9
4.3.9 Wertpapiere des Anlagevermögens.....	9
4.3.10 Sonstige Ausleihungen (Sonstige Finanzanlagen).....	10
4.3.11 Forderungen aus Zuweisungen, Zuschüssen, Transferleistungen, Investitionszuweisungen und -zuschüssen und Investitionsbeiträgen .....	10
4.3.12 Forderungen aus Steuern und steuerähnlichen Abgaben.....	10
4.3.13 Forderungen aus Lieferungen und Leistungen .....	11
4.3.14 Forderungen gegenüber verbundenen Unternehmen, Beteiligungen, Sondervermögen etc. ....	11
4.3.15 Sonstige Vermögensgegenstände .....	11
4.3.16 Flüssige Mittel .....	11
4.3.17 Rechnungsabgrenzungsposten .....	11
4.3.18 Nicht durch Eigenkapital gedeckter Fehlbetrag .....	12
4.4 Erläuterungen zu Posten der Vermögensrechnung – PASSIVA .....	13
4.4.1 Eigenkapital – Nettoposition.....	13
4.4.2 Sonderrücklagen .....	13
4.4.3 Bilanzgewinn/ Bilanzverlust.....	13
4.4.4 Sonderposten für erhaltene Investitionszuweisungen, -zuschüsse und Investitionsbeiträge.....	14
4.4.5 Sonderposten für den Gebührenaussgleich .....	14
4.4.6 Rückstellungen für Pensionen und ähnliche Verpflichtungen.....	15
4.4.7 Rückstellungen für Umlageverpflichtungen nach dem Finanzausgleichsgesetz ..	15
4.4.8 Sonstige Rückstellungen .....	16
4.4.9 Verbindlichkeiten gegenüber Kreditinstituten.....	16
4.4.10 Verbindlichkeiten aus Kreditaufnahmen zur Liquiditätssicherung.....	16



---

4.4.11	Verbindlichkeiten aus Zuweisungen und Zuschüssen, Transferleistungen und Investitionsleistungen und -zuschüssen sowie Investitionsbeiträge .....	17
4.4.12	Verbindlichkeiten aus Lieferungen und Leistungen.....	17
4.4.13	Verbindlichkeiten aus Steuern und steuerähnlichen Abgaben .....	17
4.4.14	Sonstige Verbindlichkeiten .....	17
4.4.15	Rechnungsabgrenzungsposten .....	17
4.5	Angaben zur Ergebnisrechnung .....	18
4.6	Angaben zur Finanzrechnung .....	18
4.7	Sonstige Angaben.....	19
4.7.1	Rechtliche Grundlagen.....	19
4.7.2	Organe .....	19
4.7.3	Mitarbeitende der Stadtverwaltung Steinbach (Taunus) .....	20
4.7.4	Haftungsverhältnisse .....	21
4.7.5	Sonstige finanzielle Verpflichtungen.....	21
4.7.6	Haushaltsreste .....	21
4.7.7	Fremde Finanzmittel .....	21
4.8	Übersichten zum Anhang .....	23
4.8.1	Anlagenübersicht.....	23
4.8.2	Forderungsübersicht.....	23
4.8.3	Rückstellungsübersicht .....	23
4.8.4	Verbindlichkeitenübersicht .....	23
4.8.5	Teilergebnis- und Teilfinanzrechnungen.....	23
5.	Rechenschaftsbericht der Stadt Steinbach (Taunus).....	24



Vermögensrechnung (Bilanz) zum 31.12.2010							
- EUR -							
Nr.	Bezeichnung	Ergebnis 2010	Ergebnis 2009	Nr.	Bezeichnung	Ergebnis 2010	Ergebnis 2009
1	Anlagevermögen	21.583.744,27	22.599.759,47	1	Eigenkapital	0,00	0,00
1.1	Immaterielle Vermögensgegenstände	3.596,20	0,00	1.1	Netto-Position	130.021,42	130.021,42
1.1.1	Konzessionen, Lizenzen und ähnliche Rechte	3.596,20	0,00	1.2	Rücklagen, Sonderrücklagen, Stiftungskapital	229.096,15	248.691,27
1.1.2	Geleistete Investitionszuweisungen und -zuschüsse	0,00	0,00	1.2.1	Rücklagen aus Überschüssen des ordentlichen Ergebnisses	0,00	0,00
1.2	Sachanlagen	21.221.449,72	22.231.996,48	1.2.2	Rücklagen aus Überschüssen des außerordentlichen Ergebnisses	0,00	0,00
1.2.1	Grundstücke, grundstücksgleiche Rechte	12.147.395,63	13.935.730,30	1.2.3	Sonderrücklagen	229.096,15	248.691,27
1.2.2	Bauten, einschließlich der Bauten auf fremden Grundstücken	5.589.019,44	5.478.001,33	1.2.4	Stiftungskapital	0,00	0,00
1.2.3	Sachanlagen im Gemeindegebrauch, Infrastrukturvermögen	2.870.349,76	2.302.245,94	1.3	Bilanzgewinn/Bilanzverlust	-395.117,57	-378.712,69
1.2.4	Anlagen und Maschinen zur Leistungserstellung	5.508,29	3.860,11	1.3.1	Bilanzgewinn/Bilanzverlust ordentliches Ergebnis soweit durch Eigenkapital gedeckt (Vortrag auf neue Rechnung)	-294.570,24	-314.165,36
1.2.5	Andere Anlagen, Betriebs- und Geschäftsausstattung	365.095,16	361.202,16	1.3.2	Bilanzverlust/Bilanzverlust ordentliches Ergebnis gesamt (Vortrag auf neue Rechnung)	-2.271.676,62	-1.214.835,31
1.2.6	Geleistete Anzahlungen und Anlagen im Bau	264.080,44	150.956,64	1.3.3	Bilanzverlust/Bilanzverlust außerordentliches Ergebnis gesamt (Vortrag auf neue Rechnung)	1.977.106,38	900.659,95
1.3	Finanzanlagen	358.698,35	367.762,99	1.3.4	Bilanzverlust/Bilanzverlust außerordentliches Ergebnis soweit durch Eigenkapital gedeckt (Vortrag auf neue Rechnung)	-64.547,33	-64.547,33
1.3.1	Anteile an verbundenen Unternehmen	0,00	0,00	1.3.5	Bilanzgewinn/Bilanzverlust außerordentliches Ergebnis gesamt (Vortrag auf neue Rechnung)	-865.423,40	-64.547,33
1.3.2	Ausleihungen an verbundene Unternehmen	0,00	0,00	1.3.6	Bilanzverlust/Bilanzverlust außerordentliches Ergebnis gesamt (Vortrag auf neue Rechnung)	800.876,07	0,00
1.3.3	Beteiligungen	0,00	0,00	2	Sonderposten	2.807.088,51	2.124.454,98
1.3.4	Ausleihungen an Unternehmen, mit denen ein Beteiligungsverhältnis besteht	0,00	0,00	2.1	Sonderposten für erhaltene Investitionszuweisungen, -zuschüsse und Investitionsbeiträge	2.460.003,24	1.682.094,07
1.3.5	Wertpapiere des Anlagevermögens	22.257,56	18.801,61	2.1.1	Zuweisungen vom öffentlichen Bereich	1.742.270,46	1.080.312,86
1.3.6	Sonstige Ausleihungen (Sonstige Finanzanlagen)	336.440,69	323.956,38	2.1.2	Zuschüsse vom nicht öffentlichen Bereich	544.951,31	407.387,89
1.4	Sparkassenrechtliche Sonderbeziehungen	0,00	0,00	2.1.3	Investitionsbeiträge	172.781,47	194.399,32
2	Umlaufvermögen	1.771.388,34	1.684.626,17	2.2	Sonderposten für den Gebührenaussgleich	347.085,27	442.320,91
2.1	Vorräte einschließlich Roh-, Hilfs- und Betriebsstoffe	0,00	0,00	2.3	Sonderposten für Umlagen nach § 50 Abs. 3 FAG	0,00	0,00
2.2	Fertige und unfertige Erzeugnisse, Leistungen und Waren	0,00	0,00	3	Sonstige Sonderposten	0,00	0,00
2.3	Forderungen und sonstige Vermögensgegenstände	1.755.767,20	1.600.198,30	3.1	Rückstellungen	2.434.172,28	2.547.562,00
2.3.1	Forderungen aus Zuweisungen, Zuschüssen, Transferleistungen, Investitionszuweisungen und -zuschüssen und Investitionsbeiträgen	699.519,32	34.818,19	3.1.1	Rückstellungen für Pensionen und ähnliche Verpflichtungen	1.810.483,28	1.943.873,00
2.3.2	Forderungen aus Steuern und steuerähnlichen Abgaben, Umlagen	856.796,53	820.354,88	3.1.2	Rückstellungen für Umlageverpflichtungen nach dem Finanzausgleichsgesetz	276.689,00	276.689,00
2.3.3	Forderungen aus Lieferungen und Leistungen	5.867,70	607.807,63	3.1.3	Rückstellungen für Rückführung und Nachsorge von Abfalldeponien	0,00	0,00
2.3.4	Forderungen gegen verbundene Unternehmen und gegen Unternehmen, mit denen ein Beteiligungsverhältnis besteht, und Sondervermögen	0,00	0,00	3.1.4	Rückstellungen für die Sanierung von Altlasten	0,00	0,00
2.3.5	Sonstige Vermögensgegenstände	193.585,65	73.804,39	3.1.5	Sonstige Rückstellungen	347.085,27	327.000,00
2.4	Flüssige Mittel	15.621,14	84.427,87	4	Verbindlichkeiten	20.339.076,73	19.964.854,06
3	Rechnungsabgrenzungsposten	7.232,39	7.969,21	4.1	Verbindlichkeiten aus Anleihen	0,00	0,00
4	Nicht durch Eigenkapital gedeckter Fehlbetrag	2.777.982,45	900.659,95	4.2	Verbindlichkeiten aus Kreditaufnahmen für Investition und Investitionsfördermaßnahmen	10.312.599,63	10.659.067,78
				4.2.1	davon: mit einer Restlaufzeit bis einschließlich dem Jahr 0,00 EUR	9.157.162,25	9.535.231,60
				4.2.2	Verbindlichkeiten aus Kreditaufnahmen für Investition und Investitionsfördermaßnahmen	1.155.437,38	1.123.836,18
				4.2.3	davon: mit einer Restlaufzeit bis einschließlich dem Jahr: 362.357,29 EUR	0,00	0,00
				4.3	Verbindlichkeiten gegenüber öffentlichen Kreditgebern	9.186.807,78	8.813.950,78
				4.4	davon: mit einer Restlaufzeit bis einschließlich dem Jahr: 37.410,79 EUR	0,00	0,00
				4.5	Verbindlichkeiten gegenüber sonstigen Kreditgebern	115.959,62	38.932,45
				4.6	Verbindlichkeiten gegenüber sonstigen Kreditgebern	455.615,13	325.615,59
				4.7	Verbindlichkeiten aus Lieferungen und Leistungen	35.470,93	24.183,73
				4.8	Verbindlichkeiten aus Kreditaufnahmen für die Liquiditätssicherung	0,00	0,00
				4.9	Verbindlichkeiten aus steuerähnlichen Abgaben	234.623,64	105.103,73
				5	Rechnungsabgrenzungsposten	560.009,87	556.193,76
	SUMME Aktiva	26.140.347,39	25.193.024,80		SUMME Passiva	26.140.347,39	25.193.024,80



## 2. Gesamtergebnisrechnung

Ergebnisrechnung 2010						
- EUR -						
01.01.2010 bis 31.12.2010						
Nr.	Konten	Bezeichnung	Ergebnis des Vorjahres 2009	Fortgeschriebener Ansatz des Haushaltsjahres 2010	Ergebnis des Haushaltsjahres 2010	Vergleich fortgeschriebener Ansatz ./ Ergebnis des Haushaltsjahres (sp. 5 ./ Sp. 6)
1	2	3	4	5	6	7
1	50	Privatrechtliche Leistungsentgelte	58.726,72	73.740,00	63.222,57	10.517,43
2	51	Öffentlich-rechtliche Leistungsentgelte	2.663.611,58	2.568.582,00	2.579.430,52	-10.848,52
3	548-549	Kostensersatzleistungen und -erstattungen	63.353,81	86.966,00	119.259,06	-32.293,06
4	52	Bestandsveränderungen und aktivierte Eigenleistungen	0,00	2.500,00	452,20	2.047,80
5	55	Steuern und steuerähnliche Erträge einschließlich Erträge aus gesetzlichen Umlagen	7.379.585,50	7.020.270,00	7.331.769,81	-311.499,81
6	547	Erträge aus Transferleistungen	336.614,49	376.156,00	342.338,99	33.817,01
7	540-543	Erträge aus Zuweisungen und Zuschüssen für laufende Zwecke und allgemeine Umlagen	1.403.770,29	1.412.998,00	1.463.514,97	-50.516,97
8	546	Erträge aus der Auflösung von Sonderposten	115.749,12	121.657,00	134.094,43	-12.437,43
9	53	Sonstige ordentliche Erträge	513.153,60	765.231,00	746.309,53	18.921,47
10		<b>Summe der ordentlichen Erträge (Nr. 1 bis 9)</b>	<b>12.534.565,11</b>	<b>12.428.100,00</b>	<b>12.780.392,08</b>	<b>-352.292,08</b>
11	62,63, 640-643, 647-649,65	Personalaufwendungen	3.220.326,97	3.605.396,70	3.248.101,79	357.294,91
12	644-646	Versorgungsaufwendungen	341.243,62	250.582,64	229.782,23	20.800,41
13	60, 61, 67-69 (697)	Aufwendungen für Sach- und Dienstleistungen davon Einstellungen in Sonderposten	3.537.048,22	4.049.963,71	3.415.131,18	634.832,53
14	66	Abschreibungen	344.449,32	267.859,00	396.780,04	-128.921,04
15	71	Aufwendungen für Zuweisungen und Zuschüsse sowie besondere Finanzaufwendungen	665.494,62	764.817,00	700.198,57	64.618,43
16	73	Steueraufwendungen einschließlich Aufwendungen aus gesetzlichen Umlageverpflichtungen	5.828.425,91	5.378.943,00	5.391.721,85	-12.778,85
17	72	Transferaufwendungen	4.000,00	6.250,00	4.130,45	2.119,55
18	70, 74, 76	Sonstige ordentliche Aufwendungen	4.503,07	5.843,00	5.524,90	318,10
19		<b>Summe der ordentlichen Aufwendungen (Nr. 11 bis 18)</b>	<b>13.945.491,73</b>	<b>14.329.655,05</b>	<b>13.391.371,01</b>	<b>938.284,04</b>
20		<b>Verwaltungsergebnis (Nr. 10 ./ Nr. 19)</b>	<b>-1.410.926,62</b>	<b>-1.901.555,05</b>	<b>-610.978,93</b>	<b>-1.290.576,12</b>
21	56, 57	Finanzerträge	4.186,93	45.660,00	40.659,87	5.000,13
22	77	Zinsen und andere Finanzaufwendungen	574.726,32	638.025,00	486.522,25	151.502,75
23		<b>Finanzergebnis (Nr. 21 ./ Nr. 22)</b>	<b>-570.539,39</b>	<b>-592.365,00</b>	<b>-445.862,38</b>	<b>-146.502,62</b>
24		<b>Gesamtbeitrag der ordentlichen Erträge (Nr. 10 und Nr. 21)</b>	<b>12.538.752,04</b>	<b>12.473.760,00</b>	<b>12.821.051,95</b>	<b>-347.291,95</b>
25		<b>Gesamtbeitrag der ordentlichen Aufwendungen (Nr. 19 und Nr. 22)</b>	<b>14.520.218,05</b>	<b>14.967.680,05</b>	<b>13.877.893,26</b>	<b>1.089.786,79</b>
26		<b>Ordentliches Ergebnis (Nr. 24 ./ Nr. 25)</b>	<b>-1.981.466,01</b>	<b>-2.493.920,05</b>	<b>-1.056.841,31</b>	<b>-1.437.078,74</b>
27	59	Außerordentliche Erträge	36.512,07	188.499,00	5.535,98	182.963,02
28	79	Außerordentliche Aufwendungen	116.656,25	0,00	806.412,05	-806.412,05
29		<b>Außerordentliches Ergebnis (Nr. 27 ./ Nr. 28)</b>	<b>-80.144,18</b>	<b>188.499,00</b>	<b>-800.876,07</b>	<b>989.375,07</b>
30		<b>Jahresergebnis (Nr. 26 und Nr. 29)</b>	<b>-2.061.610,19</b>	<b>-2.305.421,05</b>	<b>-1.857.717,38</b>	<b>-447.703,67</b>
Ergebnisverwendung						
31		<b>Ordentliches Ergebnis (Position 26)</b>	<b>-1.981.466,01</b>	<b>0,00</b>	<b>-1.056.841,31</b>	<b>1.056.841,31</b>
32	+	Ergebnisvortrag ordentliches Ergebnis aus Vorjahren	0,00	0,00	-1.214.835,31	1.214.835,31
33	./.	Verrechnung mit außerordentlichem Ergebnis	0,00	0,00	0,00	0,00
34	+	Entnahme aus der Rücklage aus Überschüssen des ordentlichen Ergebnisses	766.630,70	0,00	0,00	0,00
35	./.	Einstellung in die Rücklage aus Überschüssen des ordentlichen Ergebnisses	0,00	0,00	0,00	0,00
36		<b>Ergebnisvortrag ordentliches Ergebnis auf neue Rechnung (Summe Pos. 31 bis 35)</b>	<b>-1.214.835,31</b>	<b>0,00</b>	<b>-2.271.676,62</b>	<b>2.271.676,62</b>
37		<b>Außerordentliches Ergebnis (Position 29)</b>	<b>-80.144,18</b>	<b>0,00</b>	<b>-800.876,07</b>	<b>800.876,07</b>
38	+	Ergebnisvortrag außerordentliches Ergebnis aus Vorjahren	0,00	0,00	-64.547,33	64.547,33
39	./.	Verrechnung mit ordentlichem Ergebnis	0,00	0,00	0,00	0,00
40	+	Entnahme aus der Rücklage aus Überschüssen des außerordentlichen Ergebnisses	15.596,85	0,00	0,00	0,00
41	./.	Einstellung in die Rücklage aus Überschüssen des außerordentlichen Ergebnisses	0,00	0,00	0,00	0,00
42		<b>Ergebnisvortrag außerordentliches Ergebnis auf neue Rechnung (Summe Pos. 37 bis 40)</b>	<b>-64.547,33</b>	<b>0,00</b>	<b>-865.423,40</b>	<b>865.423,40</b>
43		<b>Bilanzgewinn/-verlust (Vortrag auf neue Rechnung) (Position 36 und Position 41)</b>	<b>-1.279.382,64</b>	<b>0,00</b>	<b>-3.137.100,02</b>	<b>3.137.100,02</b>



### 3. Gesamtfinanzrechnung (direkt)

Finanzrechnung 2010 - EUR -					
01.01.2010 bis 31.12.2010					
Nr.	Bezeichnung	Ergebnis des Vorjahres 2009	Fortgeschrie- bener Ansatz des Haushaltsjahres 2010	Ergebnis des Haushaltsjahres 2010	Vergleich fortgeschriebener Ansatz ./ Ergebnis des Haushaltsjahres (Sp. 4 ./ Sp. 5)
1	2	3	4	5	6
1	Privatrechtliche Leistungsentgelte	57.914,21	73.740,00	59.678,55	14.061,45
2	Öffentlich-rechtliche Leistungsentgelte	2.735.330,67	2.757.081,00	2.501.860,49	255.220,51
3	Kostensatzleistungen und -erstattungen	97.082,79	86.966,00	128.704,94	-41.738,94
4	Steuern und steuerähnliche Erträge einschließlich Erträge aus gesetzl. Umlagen	7.155.887,75	7.020.270,00	7.338.468,73	-318.198,73
5	Einzahlungen aus Transferleistungen	336.614,49	376.156,00	339.489,99	36.666,01
6	Zuweisungen und Zuschüsse für laufende Zwecke und allgemeine Umlagen	1.395.050,79	1.412.998,00	1.252.856,02	160.141,98
7	Zinsen und sonstige Finanzeinzahlungen	148.848,75	252.550,00	239.881,63	12.668,37
8	Sonstige ordentliche Einzahlungen und sonst außerordentliche Einzahlungen, die sich nicht aus Investitionstätigkeit ergeben	696.635,24	758.631,00	2.224.581,42	-1.465.950,42
9	<b>Summe Einzahlungen aus laufender Verwaltungstätigkeit (Nr. 1 bis 8)</b>	<b>12.623.364,69</b>	<b>12.738.392,00</b>	<b>14.085.521,77</b>	<b>-1.347.129,77</b>
10	Personalauszahlungen	3.318.953,90	3.605.396,70	3.377.879,73	227.516,97
11	Versorgungsauszahlungen	195.900,62	250.582,64	224.893,23	25.689,41
12	Auszahlungen für Sach- und Dienstleistungen	3.292.883,79	3.930.328,71	3.154.382,51	775.946,20
13	Auszahlungen für Transferleistungen	4.000,00	6.250,00	4.130,45	2.119,55
14	Auszahlungen für Zuweisungen und Zuschüsse für laufende Zwecke sowie besondere Finanzauszahlungen	688.953,33	764.817,00	622.497,61	142.319,39
15	Auszahlungen für Steuern einschließlich Auszahlungen aus gesetzlichen Umlageverpflichtungen	5.720.140,01	5.378.943,00	5.383.240,19	-4.297,19
16	Zinsen und ähnliche Auszahlungen	725.316,32	949.364,00	686.949,58	262.414,42
17	Sonstige ordentliche Auszahlungen und sonstige außerordentliche Auszahlungen, die sich nicht aus Investitionstätigkeit ergeben	9.297,88	5.843,00	11.560,19	-5.717,19
18	<b>Summe Auszahlungen aus laufender Verwaltungstätigkeit (Nr. 10 bis 17)</b>	<b>13.955.445,85</b>	<b>14.891.525,05</b>	<b>13.465.533,49</b>	<b>1.425.991,56</b>
19	<b>Zahlungsmittelüberschuss/Zahlungsmittelbedarf aus laufender Verwaltungstätigkeit (Nr. 9 ./ Nr. 18)</b>	<b>-1.332.081,16</b>	<b>-2.153.133,05</b>	<b>619.988,28</b>	<b>-2.773.121,33</b>
20	Einzahlungen aus Investitionszuweisungen und -zuschüssen sowie aus Investitionsbeiträgen	156.016,35	126.000,00	77.000,00	49.000,00
21	Einzahlungen aus Abgängen von Vermögensgegenständen des Sachanlagevermögens und des immateriellen Anlagevermögens	7.060,00	1.536.850,00	1.147.434,15	389.415,85
22	Einzahlungen aus Abgängen von Vermögensgegenständen des Finanzanlagevermögens	0,00	0,00	0,00	0,00
23	<b>Summe Einzahlungen aus der Investitionstätigkeit (Nr. 20 bis 22)</b>	<b>163.076,35</b>	<b>1.662.850,00</b>	<b>1.224.434,15</b>	<b>438.415,85</b>
24	Auszahlungen für den Erwerb von Grundstücken und Gebäuden	472.098,41	316.248,68	354.146,64	-37.897,96
25	Auszahlungen für Baumaßnahmen	249.923,26	1.347.949,00	770.665,61	577.283,39
26	Auszahlungen für Investitionen in das sonstige Sachanlagevermögen und immaterielle Anlagevermögen	240.477,87	637.507,35	238.079,52	399.427,83
27	Auszahlungen für Investitionen in das Finanzanlagevermögen	2.458,23	0,00	3.456,05	-3.456,05
28	<b>Summe Auszahlungen aus Investitionstätigkeit (Nr. 24 bis 27)</b>	<b>964.957,77</b>	<b>2.301.705,03</b>	<b>1.366.347,82</b>	<b>935.357,21</b>
29	<b>Zahlungsmittelüberschuss/Zahlungsmittelbedarf aus Investitionstätigkeit (Nr. 23 ./ Nr. 28)</b>	<b>-801.881,42</b>	<b>-638.855,03</b>	<b>-141.913,67</b>	<b>-496.941,36</b>
30	<b>Zahlungsmittelüberschuss/Zahlungsmittelbedarf (Nr. 19 und 29)</b>	<b>-2.133.962,58</b>	<b>-2.791.988,08</b>	<b>478.074,61</b>	<b>-3.270.062,69</b>
31	Einzahlungen aus der Aufnahme von Krediten und inneren Darlehen und wirtschaftlich vergleichbaren Vorgängen für Investitionen	2.082.910,99	3.026.632,69	3.735.916,95	-709.284,26
32	Auszahlungen für die Tilgung von Krediten und inneren Darlehen und wirtschaftlich vergleichbaren Vorgängen für Investitionen	2.556.074,47	3.450.530,49	3.418.737,93	31.792,56
33	<b>Zahlungsmittelüberschuss/Zahlungsmittelbedarf aus Finanzierungstätigkeit (Nr. 31 ./ Nr. 32)</b>	<b>-473.163,48</b>	<b>-423.897,80</b>	<b>317.179,02</b>	<b>-741.076,82</b>
34	<b>Änderung des Zahlungsmittelbestandes zum Ende des Haushaltsjahres (Nr. 30 und Nr. 33)</b>	<b>-2.607.126,06</b>	<b>-3.215.885,88</b>	<b>795.253,63</b>	<b>-4.011.139,51</b>
35	Haushaltsunwirksame Einzahlungen (u.a. fremde Finanzmittel, Rückzahlung von angelegten Kassenmitteln, Aufnahme von Kassenkrediten)	2.553,18	0,00	149,76	-149,76
36	Haushaltsunwirksame Auszahlungen (u.a. fremde Finanzmittel, Anlegung von Kassenmitteln, Rückzahlung von Kassenkrediten)	1.003,60	0,00	210,59	-210,59
37	<b>Zahlungsmittelüberschuss/Zahlungsmittelbedarf aus haushaltsunwirksamen Zahlungsvorgängen (Nr. 35 ./ Nr. 36)</b>	<b>1.549,58</b>	<b>0,00</b>	<b>-60,83</b>	<b>60,83</b>
38	<b>Bestand an Zahlungsmitteln zu Beginn des Haushaltsjahres</b>	<b>-6.117.796,43</b>	<b>-2.769.667,69</b>	<b>-8.723.372,91</b>	<b>5.953.705,22</b>
39	<b>Veränderung des Bestandes an Zahlungsmitteln (Nr. 34 und 37)</b>	<b>-2.605.576,48</b>	<b>-3.215.885,88</b>	<b>795.192,80</b>	<b>-4.011.078,68</b>
40	<b>Bestand an Zahlungsmitteln am Ende des Haushaltsjahres (Nr. 38 und 39)</b>	<b>-8.723.372,91</b>	<b>-5.985.553,57</b>	<b>-7.928.180,11</b>	<b>1.942.626,54</b>



## 4. Anhang zum Jahresabschluss

### 4.1 Allgemeine Angaben zum Jahresabschluss

Die Stadt Steinbach (Taunus) ist nach § 112 der Hessischen Gemeindeordnung (HGO) verpflichtet, für den Schluss eines jeden Haushaltsjahres einen Jahresabschluss aufzustellen, der die tatsächliche Vermögens-, Finanz- und Ertragslage der Stadt darstellt.

Der Jahresabschluss besteht gemäß § 112 HGO in Verbindung mit §§ 44 ff Gemeindehaushaltsverordnung (GemHVO) aus

- der Vermögensrechnung (Bilanz),
- der Gesamtergebnisrechnung,
- der Gesamtfinanzrechnung,
- den Ergebnisrechnungen der jeweiligen Teilhaushalte,
- den Finanzrechnungen der jeweiligen Teilhaushalte,
- dem Anhang einschließlich Anlagen,
- dem Rechenschaftsbericht.

### 4.2 Angaben zu Bilanzierungs- und Bewertungsmethoden

Für die Bewertung des Vermögens und der Schulden der Stadt Steinbach (Taunus) zum 31. Dezember 2010 wurden die Regelungen der HGO in der Fassung vom 28. März 2015 und die GemHVO vom 27. Dezember 2011, in der Fassung vom 7. Dezember 2016, nebst den zugehörigen Verwaltungsvorschriften berücksichtigt. Bei Auslegungsfragen wurden ergänzend die Vorschriften des Dritten Buches des Handelsgesetzbuches (HGB) herangezogen.

Die Gliederung der Vermögensrechnung erfolgte nach den Vorschriften des § 49 GemHVO.

Zugänge im Anlagevermögen sind grundsätzlich zu Anschaffungs- oder Herstellungskosten abzüglich bereits aufgelaufener Abschreibungen bewertet.

Als Abschreibungsmethode findet ausschließlich die lineare Abschreibung Anwendung.

Im Haushaltsjahr zugegangene Wirtschaftsgüter mit Anschaffungskosten zwischen 250,00 EUR und 1.000,00 EUR netto werden im sogenannten „Pooling“ zusammengefasst und über einen Zeitraum von fünf Jahren abgeschrieben. Wirtschaftsgüter mit Anschaffungskosten unterhalb von 250,00 EUR netto, werden im Jahr der Anschaffung vollständig abgeschrieben.

Für verbundene Unternehmen und Beteiligungen ist der Anschaffungswert aus der Eröffnungsbilanz angesetzt. Bei dauerhafter Wertminderung ist der niedrigere beizulegende Wert maßgeblich.

Bei Vorräten muss eine körperliche Bestandsaufnahme nur bei größeren Lagerbeständen mit einem Wert über 10.000,00 EUR (ohne Umsatzsteuer) je Lager vorgenommen werden. Auf die Aufnahme der Lagerbestände wurde aufgrund der voraussichtlich geringeren Werte verzichtet.

Forderungen und sonstige Vermögensgegenstände werden mit ihrem Nennwert oder mit dem am Bilanzstichtag niedrigeren beizulegenden Wert angesetzt. Bei Forderungen, deren Einbringlichkeit mit Risiken versehen ist, werden angemessene Wertberichtigungen vorgenommen.

Die Investitionszuschüsse zum Anlagevermögen werden passiviert und als Sonderposten ausgewiesen. Einzelne Förderungen wurden unmittelbar dem bezuschussten Vermögensgegenstand in der Anlagenbuchhaltung zugeordnet. Die Sonderposten werden grundsätzlich über die Nutzungsdauer, der durch sie mitfinanzierten Vermögensgegenstände erfolgswirksam aufgelöst.

Bei Investitionsbeiträgen handelt es sich um Zahlungen von Anwohnern, deren Anliegerstraßen komplett saniert wurden. Die öffentliche Widmung der Straßen ermöglicht die Beitragserhebung. Die Investitionsbeiträge werden als Sonderposten passiviert und mit der jeweiligen Straße bei gleicher Nutzungsdauer aufgelöst.



Sonstige Rückstellungen werden in Höhe des Betrags angesetzt, der nach vernünftiger kaufmännischer Beurteilung notwendig ist. Für Pensions- und Beihilferückstellungen sowie Altersteilzeitrückstellungen wurden versicherungsmathematische Verfahren zur Berechnung angewandt.

Verbindlichkeiten werden mit den Rückzahlungsbeträgen bilanziert.

### 4.3 Erläuterungen zu Posten der Vermögensrechnung – AKTIVA

Die Entwicklung des Anlagevermögens ist im Anlagenspiegel in Anlage 1 zum Anhang nachvollziehbar.

#### 4.3.1 Immaterielle Vermögensgegenstände

Bei den immateriellen Vermögensgegenständen handelt es sich um Rechte wie Konzessionen, Lizenzen und andere Rechte ähnlicher Art. Die immateriellen Vermögensgegenstände werden mit Anschaffungs- oder Herstellungskosten, vermindert um planmäßige Abschreibungen, angesetzt.

Im Haushaltsjahr 2010 investierte die Stadt Steinbach (Taunus) in das Grund- und Internetmodul der Sitzungsdienstanwendung SD-Net sowie in Software zu Anschaffungskosten in Höhe von zusammen 4.973,01 EUR.

#### 4.3.2 Grundstücke, grundstücksgleiche Rechte

Die Bewertung des Grundes und Bodens erfolgte auf Basis von Anschaffungskosten beziehungsweise von Bodenrichtwerten, sofern Anschaffungskosten nicht vorlagen.

Für die Bewertung des Grundvermögens der Stadt sind des Weiteren die Hessischen Sonderregelungen zur Erstellung einer Eröffnungsbilanz angewendet worden. Demnach wurde für die Bewertung von Grundvermögen, für die keine Anschaffungs- oder Herstellungskosten vorliegen, als Ersatzwerte die Bodenrichtwerte im Stadtgebiet mit Bezugsdatum zum 31.12.2003 zugrunde gelegt.

Alle bebauten und unbebauten Flurstücke bei denen die Stadt Steinbach (Taunus) als Eigentümerin eingetragen ist, wurden berücksichtigt.

Forstwirtschaftliche Flächen (Wald) sind unter dem Infrastrukturvermögen ausgewiesen.

Als Zugänge von Grundstücken und grundstücksgleichen Rechten waren im Jahr 2010 die Ankäufe von unbebauten Grundstücksflächen zu Anschaffungskosten in Höhe von 62.095,16 EUR sowie bebaute Grundstücke in der Kirchgasse und der Eschborner Straße zu Anschaffungskosten von 93.069,17 EUR zu erfassen.

Diesen Zugängen standen Abgänge zu Buchwerten in Höhe von 1.943.499,00 EUR in der Waldstraße.

#### 4.3.3 Bauten einschließlich Bauten auf fremden Grundstücken

Die Gebäude sind überwiegend mit den tatsächlichen Anschaffungs- oder Herstellungskosten bewertet. Die Abschreibung massiver Bauten erfolgt einheitlich über 80 Jahre. Die Position betrifft, mit der Ausnahme der Friedhofsgebäude, Gebäude einschließlich der Außenanlagen.

Für die Ermittlung der Gebäudewerte sind zudem die Hessischen Sonderregelungen zur Erstellung einer Eröffnungsbilanz angewendet worden. Sofern keine Anschaffungs- und Herstellungskosten vorlagen,



wurde auf eine Ermittlung entsprechend den Normalherstellungskosten zurückgegriffen; auf Basis von (Gebäude-)Flächendaten wurden mittels festgestellten Ausstattungsstandards und zugehöriger Preistabellen historische Herstellungskosten ermittelt und entsprechend dem Alter des Objektes sowie angenommenen Gesamtnutzungsdauer auf einen niedrigeren beizulegenden Wert fortgeschrieben (Abschreibungen).

Die Außenanlagen der Friedhöfe (Wege, Anlagen) sind unter der Position Sachanlagen im Gemeingebrauch, Infrastrukturvermögen ausgewiesen.

Die im Vorjahr begonnenen Baumaßnahmen zur Erneuerung der Duschanlagen in der Altkönighalle, teilweise finanziert über das Sonderkonjunkturprogramm des Landes Hessen, konnten im Jahr 2010 zu Anschaffungskosten von gesamt 111.400,49 EUR erfolgreich abgeschlossen werden. Des Weiteren wurde das Wohnhaus in der Kirchgasse 3 zu 53.068,45 EUR angekauft. Des Weiteren entstanden im Zusammenhang mit der im Vorjahr auf der Sportanlage fertiggestellten neuen Laufbahn auf dem Sportplatz nachträgliche Anschaffungskosten von 39.215,80 EUR für Ergänzungsarbeiten.

#### 4.3.4 Sachanlagen im Gemeingebrauch, Infrastrukturvermögen

Das Infrastrukturvermögen im Eigentum der Stadt Steinbach (Taunus) ist einzeln erfasst und bewertet. Die Bewertung erfolgte mit fortgeführten Anschaffungs- oder Herstellungskosten unter Berücksichtigung von Schadenszustandsklassen.

Der Wald wurde mit dem Pauschalwert gemäß dem hessischen Waldbesitzerverband bewertet. Der Pauschalwert beträgt 0,34 EUR/m<sup>2</sup> für Grund und Boden und 0,17 EUR/m<sup>2</sup> für den Aufwuchs. Zum Bilanzstichtag befinden sich insgesamt 917.504 m<sup>2</sup> Waldfläche im Eigentum der Stadt Steinbach (Taunus).

Neuinvestitionen des Jahres 2010 waren im Wesentlichen, die im Vorjahr begonnenen und im Haushaltsjahr 2010 abgeschlossenen Arbeiten an der grundhaften Erneuerung der Berliner Straße (Anschaffungskosten: 378.979,49 EUR) und dessen Gehwege (Anschaffungskosten: 139.448,16 EUR), die Herstellung der Radwege im Bereich des Baugebietes Taubenzehnten (Anschaffungskosten: 130.000,00 EUR) und zwischen Steinbach und Stierstadt (Anschaffungskosten: 93.689,98 EUR).

#### 4.3.5 Anlagen und Maschinen zur Leistungserstellung

Als Anlagen und Maschinen zur Leistungserstellung werden die beweglichen Vermögensgegenstände erfasst und ausgewiesen, die unmittelbar der Bereitstellung von (Dienst-)Leistungen zuzuordnen sind. Die Erfassung, der Ansatz und die Bewertung dieser Vermögensgegenstände erfolgt zu Anschaffungs- oder Herstellungskosten, vermindert um die seit dem Zeitpunkt der Anschaffung aufgelaufenen Abschreibungen.

Im Berichtsjahr schaffte die Stadt Steinbach (Taunus) ein Diskuswurfschutzgitter für den Sportplatz zu Anschaffungskosten in Höhe von 2.790,10 EUR an.

#### 4.3.6 Andere Anlagen, Betriebs- und Geschäftsausstattung

Die Anlagen sowie die Betriebs- und Geschäftsausstattung werden entsprechend den Anschaffungs- oder Herstellungskosten, vermindert um seit der Anschaffung aufgelaufenen Abschreibungen, erfasst, angesetzt und ausgewiesen.





Neuzugänge an beweglichen Vermögensgegenständen der Betriebs- und Geschäftsausstattung im Jahr 2010 waren im Wesentlichen die Anschaffung von zwei Fujitsu Servern für die Stadtverwaltung zu Anschaffungskosten in Höhe von 11.468,33 EUR, verschiedene Büroausstattungen (Anschaffungskosten: 11.350,84 EUR) und eines Kopierers für das Bauamt (Anschaffungskosten: 4.381,58 EUR) sowie von Ausstellungswänden zu Anschaffungskosten von 3.308,20 EUR. Des Weiteren erfolgte die Anschaffung von verschiedenen geringwertigen Wirtschaftsgütern zu Anschaffungskosten von zusammen 17.326,74 EUR.

#### 4.3.7 Geleistete Anzahlungen und Anlagen im Bau

In der Bilanzposition ist die Bewertung der aktivierungspflichtigen Baumaßnahmen enthalten, die zum Bilanzstichtag noch nicht endgültig fertiggestellt waren.

Hierunter fallen die im Haushaltsjahr 2010, beziehungsweise teilweise bereits im Vorjahr, getätigten Anzahlungen auf Betriebs- und Geschäftsausstattungen wie für ein neues Feuerwehrfahrzeug (90.362,41 EUR; Vorjahr: 0,00 EUR), für Blitzgeräte (70.000,00 EUR; Vorjahr: 0,00 EUR), der Weiher- und Spielplatzsanierung (17.162,69 EUR; Vorjahr: 0,00 EUR), für die Anschaffung eines Piaggio Porter Kippers (13.000,00 EUR; Vorjahr: 13.000,00 EUR), eines Vario Drehklappen-Schneepflugs (5.807,20 EUR; Vorjahr: 0,00 EUR) sowie weiteren beweglichen Vermögensgegenständen (5.780,95 EUR; Vorjahr: 0,00 EUR) und Grundstückskaufanzahlungen in Höhe von 523,50 EUR (Vorjahr: 0,00 EUR).

Des Weiteren wurden im Berichtsjahr die grundhafte Sanierung des Pijneckerplatzes (22.412,10 EUR; Vorjahr: 7.403,34 EUR) und die Anbindung der Geschwister-Scholl-Schule an den Hessenring (4.494,63 EUR; Vorjahr: 846,09 EUR) fortgeführt und mit den Arbeiten zur grundhaften Sanierung des Bauhofs (9.658,69 EUR), der Erweiterung des Friedhofs (8.608,95 EUR), der Aufstockung der Kindertagesstätte in der Wiesenau (8.413,32 EUR) und der Erweiterung der Gehwege im Bereich der Bahnstraße/ Eschborner Straße (7.856,00 EUR) begonnen.

Im Gegenzug konnten die grundhafte Sanierung der Straße und der Gehwege der Berliner Straße, der Bau der Radwege im Baugebiet Taubenzehten (Eschborner Weg) und die Erneuerung der Duschräume in der Altkönighalle erfolgreich abgeschlossen werden.

#### 4.3.8 Beteiligungen

Die ausgewiesenen Beteiligungen im Jahresabschluss der Stadt Steinbach (Taunus) weisen ein nach handelsrechtlichen Bilanzierungsgrundsätzen erstelltes bilanzielles Vermögen zum Stichtag 31.12.2010 aus, das mit dem anteiligen Kapital als Beteiligungswert übernommen wird. Die Ermittlung des Wertansatzes erfolgt nach der Eigenkapital-Spiegelbild-Methode.

Die im Vorjahr unter den Beteiligungen ausgewiesenen Gesellschaftsanteile an der Rhein-Main-Taunus-hang GmbH (25.000,00 EUR) sowie den Erinnerungswerten von fünf Mitgliedschaften in anderen Körperschaften wie etwa dem Kommunalen Gemeinschaftsrechenzentrum (KGRZ) in Gießen, sind zum Jahresabschluss des Haushaltsjahres 2010 aufgrund von Vorgaben des Kommunalen Verwaltungskontenrahmens in die sonstigen Finanzanlagen (sonstige Ausleihungen) umgegliedert worden.

#### 4.3.9 Wertpapiere des Anlagevermögens

Der Ansatz betrifft die in dem seitens der DEKA Investment aufgelegten und gemanagten „Kommunalen Versorgungsrücklagen Fonds“, kurz KVR-Fonds, angelegte Versorgungsrücklage der Stadt.



Zum 31.12.2010 weisen die seitens der Stadt Steinbach (Taunus) gehaltenen 290,661 Anteile (Vorjahr: 248,485 Anteile), bei einem Marktwert von 84,00 EUR je Anteil (Vorjahr: 81,10 EUR je Anteil), einen Wert zu Anschaffungskosten von 22.257,66 EUR (Vorjahr: 18.801,61 EUR) aus.

Der Marktwert der zum 31.12.2010 gehaltenen Fondsanteile der Stadt beträgt 24.415,52 EUR (Vorjahr: 20.152,13 EUR). Er liegt damit um 2.157,86 EUR (Vorjahr: 1.350,52 EUR) über dem Buchwert, so dass der Wert der Fondsanteile im Jahresabschluss der Stadt als werthaltig angesehen werden kann.

#### 4.3.10 Sonstige Ausleihungen (Sonstige Finanzanlagen)

In den sonstigen Ausleihungen werden die von der Stadt Steinbach (Taunus) an den Volks-, Bau- und Sparverein Frankfurt am Main eG (190.231,28 EUR; Vorjahr: 197.276,88 EUR) und an die Nassauische Heimstätte Wohnungs- und Entwicklungsgesellschaft mbH in Frankfurt am Main (119.642,33 EUR; Vorjahr: 125.041,57 EUR) sowie an einen Mitarbeiter (1.562,08 EUR; Vorjahr: 1.637,93 EUR) begebenen Darlehen ausgewiesen.

Des Weiteren wurden in den sonstigen Ausleihungen (sonstigen Finanzanlagen), die im Vorjahr unter den Beteiligungen ausgewiesenen Gesellschaftsanteile an der Rhein-Main-Taunushang GmbH (25.000,00 EUR) sowie den Erinnerungswerten von fünf Mitgliedschaften in anderen Körperschaften wie etwa dem Kommunalen Gemeinschaftsrechenzentrum (KGRZ) in Gießen umgegliedert.

#### 4.3.11 Forderungen aus Zuweisungen, Zuschüssen, Transferleistungen, Investitionszuweisungen und -zuschüssen und Investitionsbeiträgen

Es bestehen Forderungen in Höhe 699.519,32 EUR (Vorjahr: 34.818,19 EUR), die sich im Wesentlichen aus Forderungen gegenüber dem Land Hessen aus den Tilgungshilfen zum Sonderinvestitionsprogramm zur Überwindung der Finanz- und Wirtschaftskrise des Jahres 2009 (595.600,83 EUR), welche in den kommenden dreißig Jahren planmäßig mit einem jährlich gleichbleibenden Betrag abgebaut werden. Darüber hinaus bestehen offene Posten der Stadt aus Investitionszuweisungen und -beiträgen des privaten Bereichs (70.335,81 EUR; Vorjahr: 9.027,55 EUR), aus Investitionsförderungen gegenüber dem Land und dem sonstigen öffentlichen Bereich in Höhe von 27.410,38 EUR (Vorjahr: 16.658,35 EUR), und Transferleistungen (12.403,26 EUR; Vorjahr: 13.363,25 EUR).

Die Wertberichtigungen (6.230,96 EUR; Vorjahr: 6.230,96 EUR) beziehen sich ausschließlich auf Forderungen aus Transferleistungen und Forderungen aus Zuweisungen und Zuschüssen gegenüber privaten Unternehmen und dem übrigen Bereich.

#### 4.3.12 Forderungen aus Steuern und steuerähnlichen Abgaben

Mit Datum zum 31.12.2010 bestehen Forderungen aus Steuern und steuerähnlichen Abgaben in Höhe von 856.796,53 EUR (Vorjahr: 820.354,88 EUR). Sie setzen sich im Wesentlichen aus zum Stichtag noch ausstehenden Steuerforderungen (Grundsteuern, Gewerbesteuern etc.) in Höhe von 786.161,15 EUR (Vorjahr: 792.729,63 EUR), Forderungen aus Gebühren in Höhe von 130.083,68 EUR (Vorjahr: 46.926,52 EUR) und Forderungen aus sonstigen Abgaben wie den Beiträgen in Höhe von 27.034,73 EUR (Vorjahr: 20.653,76 EUR), bei Einzelwertberichtigungen in Höhe von 86.483,03 EUR (Vorjahr: 39.955,03 EUR) zusammen.



#### 4.3.13 Forderungen aus Lieferungen und Leistungen

Die Forderungen aus Lieferungen und Leistungen beruhen im Wesentlichen auf noch ausstehenden Miet- und Pachtzahlungen einschließlich Nebenkosten sowie noch offenen Benutzungsentgelten aus den öffentlich-rechtlichen Leistungen der Stadt. Zum 31.12.2010 weist die Stadt Steinbach (Taunus) einen Bestand an ausstehenden Forderungen in Höhe von 5.867,70 EUR (Vorjahr: 607.807,69 EUR) aus.

#### 4.3.14 Forderungen gegenüber verbundenen Unternehmen, Beteiligungen, Sondervermögen etc.

Im Vorjahr (2009) bestanden Forderungen gegenüber verbundenen Unternehmen, Beteiligungen und Sondervermögen in Höhe von 63.413,15 EUR aus ausstehenden Forderungen der Stadt aus Konzessionsabgaben. Diese konnten im Haushaltsjahr 2010 realisiert werden, so dass zum 31.12.2010 keine offenen Posten seitens der Konzessionspflichtigen mehr bestehen.

#### 4.3.15 Sonstige Vermögensgegenstände

Die Sonstigen Vermögensgegenstände in Höhe von 193.583,65 EUR (Vorjahr: 73.804,39 EUR) betreffen im Wesentlichen sämtliche ausstehenden Forderungen der Stadt gegenüber Dritten, die nicht den vorgenannten Forderungspositionen zuzuordnen sind. Hierzu zählen beispielsweise Forderungen aus Säumniszuschlägen, der Sozialversicherung etc. sowie der Vermögensbestand der Stiftung „Bürger helfen Bürgern“ (6.491,38 EUR; Vorjahr: 4.623,34 EUR).

#### 4.3.16 Flüssige Mittel

Zum Stichtag der Vermögensrechnung zum 31.12.2010 verfügte die Stadt Steinbach (Taunus) über kurzfristig verfügbare Geldbestände (flüssige Mittel) in Höhe von 15.621,14 EUR (Vorjahr: 84.427,87 EUR). Vom Bestand der flüssigen Mittel wurden die zum 31.12.2010 von der Stadt in Anspruch genommenen Dispositionskredite (Kassenkredite) abgezogen. Werden die zum Stichtag bestehenden Kassenkredite in Höhe von 7.943.801,25 EUR (Vorjahr: 8.813.950,78 EUR) vom Bestand der flüssigen Mittel abgezogen, ergibt sich der Bestand an Zahlungsmitteln zum 31.12.2010 entsprechend der Darstellung in der Finanzrechnung der Kommune.

Aufgrund von Restriktionen in der Buchung von Zahlungsmittelströmen im eingesetzten Buchhaltungssystem N7 der Stadt, kann die Bereitstellung eines Dispositionskredites mangels eines zahlungswirksamen Geldmittelzuflusses buchhalterisch nicht dargestellt werden, so dass das Ergebnis der Finanzrechnung nicht mit dem Bestand der flüssigen Mittel übereinstimmen kann.

#### 4.3.17 Rechnungsabgrenzungsposten

Der aktive Rechnungsabgrenzungsposten betrifft die Beamtenbezüge für den Monat Januar des Folgejahres 2011, die bereits im Dezember des Berichtsjahres zur Auszahlung gelangt ist (7.232,33 EUR; Vorjahr: 7.969,21 EUR).



#### 4.3.18 Nicht durch Eigenkapital gedeckter Fehlbetrag

Das Eigenkapital der Stadt Steinbach (Taunus) ist mit Aufstellung des Jahresabschlusses zum 31.12.2010 nicht ausreichend, um die im Haushaltsjahr erzielten Fehlbeträge, unter Berücksichtigung der Überschüsse aus Vorjahren, zu decken und auszugleichen. Aus diesem Grund ist entsprechend § 25 Abs. 5 GemHVO der verbleibende Fehlbetrag in Höhe von 2.777.982,45 EUR (Vorjahr: 900.669,95 EUR) unter der Position des „Nicht durch Eigenkapital gedeckten Fehlbetrags“ auf der Aktivseite der Vermögensrechnung (Bilanz) auszuweisen.



#### 4.4 Erläuterungen zu Posten der Vermögensrechnung – PASSIVA

##### 4.4.1 Eigenkapital – Nettosition

Die Nettosition beschreibt das rechnerisch ermittelte Eigenkapital der Stadt Steinbach (Taunus) aus der Aufstellung der Eröffnungsbilanz zum 1.1.2008 sowie den sich aufgrund der Korrekturen zum 31.12.2008 und 31.12.2009 gemäß § 108 Abs. 5 HGO ergebenden Änderungen.

Gegenüber dem Vorjahr waren im Haushaltsjahr 2010 keine Änderungen aufgrund der Korrektur der Eröffnungsbilanz zum 1.1.2008 erforderlich, so dass der Wert der Nettosition konstant geblieben ist.

##### 4.4.2 Sonderrücklagen

Unter den Sonderrücklagen wird im Wesentlichen die Fehlbelegungsabgabe erfasst und ausgewiesen. Bei der Fehlbelegungsabgabe handelt es sich um eine Abgabe, die ein Mieter einer öffentlich geförderten Wohnung (Sozialwohnung) zu entrichten hat, dessen finanzielle Voraussetzungen sich seit der berechtigten Anmietung so weit verbessert haben, dass sie ihm eigentlich nicht mehr zusteht. Die aus der Abgabe erzielten Einnahmen sollen für die Schaffung von sozialem Wohnraum verwendet werden, abzüglich einer pauschalen Vergütung für den entstandenen Verwaltungsaufwand in Höhe von 10% der Abgabe, die seitens der Stadt Steinbach (Taunus) als Ertrag gebucht und ausgewiesen werden. Aus der Fehlbelegungsabgabe hat die Stadt Steinbach (Taunus) eine Sonderrücklage in Höhe von 222.604,77 EUR (Vorjahr: 244.067,93 EUR) zu bilden.

Die Erhebung der Fehlbelegungsabgabe wurde in Hessen zum 1. Juli 2011 abgeschafft und zum 1. Juli 2016 wieder eingeführt.

Des Weiteren wird unter den Sonderrücklagen das Vermögen der 1989 gegründeten, rechtlich unselbstständigen Stiftung „Bürger helfen Bürgern“ gesondert ausgewiesen. Zum 31.12.2010 verfügte die Stiftung über ein Vermögen in Höhe von 6.491,38 EUR (Vorjahr: 4.623,34 EUR).

##### 4.4.3 Bilanzgewinn/ Bilanzverlust

Der Jahresabschluss per 31.12.2009 ist entsprechend der §§ 24, 25 und 46 Abs. 3 GemHVO unter Berücksichtigung der vollständigen Verwendung der Ergebnisse aufgestellt.

Entsprechend § 46 Abs. 3 GemHVO sind Überschüsse eines Haushaltsjahres im Zuge der Jahresabschlussaufstellung unmittelbar in die Rücklagen einzustellen und, soweit möglich, Fehlbeträge über Entnahmen aus den Rücklagen auszugleichen. § 24 Abs. 1 GemHVO schränkt die Zuführungen zu den Ergebnissrücklagen für das ordentliche Ergebnis insofern ein, als das vorrangig Verluste des außerordentlichen Ergebnisses zu decken und auszugleichen sind.

Nach § 24 Abs. 2 GemHVO ist der ermittelte Fehlbetrag bei der Aufstellung des Jahresabschlusses mit Mitteln aus der korrespondierenden Rücklage aus ordentlichen Überschüssen der Vorjahre soweit möglich auszugleichen. Sofern nicht für den Ausgleich von außerordentlichen Fehlbeträgen benötigt, können Verluste des ordentlichen Ergebnisses auch mit Mitteln aus der Rücklage außerordentlicher Überschüsse aus Vorjahren gedeckt werden. Für das außerordentliche Ergebnis gelten diese Regelungen mit Ausnahme des Rückgriffs auf Rücklagen des ordentlichen Ergebnisses analog.

Können verbleibende Fehlbeträge nicht entsprechend § 25 Abs. 1 und § 25 Abs. 2 GemHVO ausgeglichen werden, sind sie gemäß §§ 25 Abs. 3 und Abs. 4 GemHVO auf die neue Rechnung (nachfolgendes Haushaltsjahr) vorzutragen.

Steht entsprechend § 25 Abs. 5 GemHVO für den Ausgleich von Fehlbeträgen kein Eigenkapital zur Verfügung, ist der verbleibende Fehlbetrag unter der Position des „Nicht durch Eigenkapital gedeckter Fehlbetrag“ auf der Aktivseite der Vermögensrechnung (Bilanz) auszuweisen.



Das Haushaltsjahr 2010 der Stadt Steinbach (Taunus) schließt mit einem Gesamtergebnis (Fehlbetrag) in Höhe von 1.857.717,38 EUR (Vorjahr: Fehlbetrag in Höhe von 2.061.610,19 EUR) ab.

Dieser setzt sich zusammen aus dem Fehlbetrag des ordentlichen Ergebnisses 1.056.841,31 EUR (Vorjahr: Fehlbetrag 1.981.466,01 EUR) und dem Fehlbetrag im außerordentlichen Ergebnis in Höhe von 800.876,07 EUR (Vorjahr: Fehlbetrag 80.144,18 EUR).

Die Fehlbeträge des ordentlichen und außerordentlichen Ergebnisses des Haushaltsjahres 2010 werden auf die neue Rechnung (Haushaltsjahr 2011) vorgetragen.

In Summe sind die verbleibenden Fehlbeträge in Höhe von 3.137.100,02 EUR (Vorjahr: 1.279.382,64 EUR) grösser als das Eigenkapital der Stadt Steinbach (Taunus) bestehend aus der Nettoposition in Höhe von 130.021,42 EUR (Vorjahr: 130.021,42 EUR) und den Sonderrücklagen in Höhe von 229.096,15 EUR (Vorjahr: 248.691,27 EUR), so dass auf der Aktivseite der Vermögensrechnung (Bilanz) ein „Nicht durch Eigenkapital gedeckter Fehlbetrag“ in Höhe von 2.777.982,45 EUR (Vorjahr: 900.669,95 EUR) auszuweisen ist.

#### 4.4.4 Sonderposten für erhaltene Investitionszuweisungen, -zuschüsse und Investitionsbeiträge

Als Sonderposten werden die finanziellen Mittel gerechnet, welche die Stadt für ihre Investitionen als Zuschüsse oder Zuweisungen erhält.

Die Sonderposten werden, wenn möglich, dem jeweils geförderten Investitionsgut zugeordnet. Die Auflösung der Sonderposten erfolgt über den gleichen Zeitraum (Nutzungsdauer) wie das bezuschusste Anlagegut. Ist keine genaue Zuordnung möglich, werden die Sonderposten pauschal über 10 Jahre aufgelöst.

Im Haushaltsjahr 2010 erzielte die Stadt Steinbach (Taunus) Zuschüsse in Form der pauschalen Investitionszuweisungen des Landes Hessen in Höhe von 77.000,00 EUR (Vorjahr: 66.000,00 EUR) und eine Förderung des Landes in Höhe von 60.000,00 EUR für den Kauf des Feuerwehrfahrzeuges sowie Investitionszuschüsse für die Erweiterung der Kindertagesstätte für die U3-Betreuung (16.850,00 EUR) und für die Regionalparkroute (16.584,46 EUR).

Für das von der Bundesrepublik Deutschland und dem Land Hessen initiierten Sonderinvestitionsprogramm zur Abmilderung der Auswirkungen aus der Finanz- und Wirtschaftskrise von 2009 erhielt die Stadt Steinbach (Taunus) Zuschüsse von insgesamt 595.600,83 EUR.

Aus der Fehlbelegungsabgabe konnten insgesamt 145.968,31 EUR als Zuschüsse für den Kauf des Wohnhauses in der Kirchgasse 3 (Gebäude plus Grundstück) genutzt werden.

#### 4.4.5 Sonderposten für den Gebührenaussgleich

Für Überschüsse aus den gebührenrechnenden Einrichtungen sind Sonderposten zu bilden. Diese Sonderposten dienen zum Ausgleich von Unterdeckungen in den jeweiligen Gebührenhaushalten der kommenden Jahre bzw. sind im Zuge einer Gebühren Neuberechnung gebührensenkend zu berücksichtigen.

Im Sonderposten für den Gebührenaussgleich sind die angesammelten Überschüsse aus dem Gebührenhaushalt der Abwasserbeseitigung (286.565,22 EUR; Vorjahr: 348.870,82 EUR), der Abfallbeseitigung (38.037,84 EUR; Vorjahr: 70.074,50 EUR) und der Straßenreinigung (22.482,21 EUR; Vorjahr: 23.375,59 EUR) enthalten.

Im Buchhaltungssystem der Stadt werden die Sonderposten für den Gebührenaussgleich aufgrund der im Jahr 2010 noch gültigen Zuordnung der Sachkonten im Eigenkapital unter den Sonderrücklagen



ausgewiesen. In Abstimmung mit dem Rechnungsprüfungsamt des Hochtaunuskreises erfolgt die Berichterstattung der Position jedoch nach den aktuell geltenden Zuordnungen in der Vermögensrechnung unter den Sonderposten.

#### 4.4.6 Rückstellungen für Pensionen und ähnliche Verpflichtungen

Die Entwicklung der Rückstellungen ist in der Anlage 3 zum Anhang dargestellt.

Als Rückstellungen für Pensionen sind Verpflichtungen der Stadt Steinbach (Taunus) für Versorgungsansprüche der Beamtinnen und Beamten und deren Hinterbliebenen ausgewiesen. Die Bewertung der Verpflichtung der Stadt erfolgte durch ein versicherungsmathematisches Gutachten unter Anwendung des Teilwertverfahrens gemäß § 6a EStG. Als Rechnungszinsfuß wurden 6% p.a. für die Pensionen und 5,5% p.a. für die Beihilfen unter Anwendung der Richttafeln 2005 G von Prof. Dr. Heubeck zugrunde gelegt.

Zum 31.12.2010 waren Pensionsrückstellungen in Höhe von 1.251.861,00 EUR (Vorjahr: 1.267.924,00 EUR) zu bilden.

Für Beihilfeansprüche von Versorgungsberechtigten wurden in der Höhe des zukünftigen Aufwands Rückstellungen gebildet. Der Wert dieser Rückstellungen beträgt zum 31.12.2010 257.064,00 EUR (Vorjahr: 264.752,00 EUR).

Die gutachterlichen Berechnungen wurden von Seiten der Kommunalbeamten-Versorgungskasse Nassau, Wiesbaden erstellt.

Zum Zeitpunkt der Schlussbilanz waren zwei aktive Beamte (Vorjahr: zwei) und drei Versorgungsempfänger (Vorjahr: drei) zu berücksichtigen.

Altersteilzeitrückstellungen werden für drei Berechtigte ausgewiesen (301.558,28 EUR; Vorjahr: 411.197,00 EUR).

#### 4.4.7 Rückstellungen für Umlageverpflichtungen nach dem Finanzausgleichsgesetz

In den Rückstellungen für Umlageverpflichtungen nach dem Finanzausgleichsgesetz werden die Rückstellungen für die Kreis- und Schulumlage der Stadt Steinbach gegenüber dem Hochtaunuskreis ausgewiesen.

In Absprache mit dem Rechnungsprüfungsamt des Hochtaunuskreises wird der ausgewiesene Rückstellungsbetrag in Höhe von 276.689,00 EUR bis zur Aufstellung des Jahresabschlusses zum 31.12.2018 konstant gelassen.

Dieses Vorgehen erfolgt aufgrund von Änderungen in der Gemeindehaushaltsverordnung zu dieser Position in den Jahren 2012 und 2016. Während bis zum Jahr 2012 mögliche Kreis- und Schulumlagerückstellungen ohne eine für alle hessischen Kommunen verbindliche Berechnungssystematik erfolgten, wurde die Gemeindehaushaltsverordnung zur Anwendung im Jahresabschluss 2016 dahingehend angepasst, dass Rückstellungen nur dann zu bilden waren, wenn "unbestimmte Aufwendungen in künftigen Haushaltsjahren bei Umlagen nach dem Finanzausgleichsgesetz vom 23. Juli 2015 (GVBl. S. 298) aufgrund von ungewöhnlich hohen Steuereinnahmen des Haushaltsjahres, die in die Berechnung der Umlagegrundlage einbezogen werden, sowie ungewisse Verbindlichkeiten im Rahmen von Steuerschuldverhältnissen" zu einer fiskalisch starken Belastung in Folgejahren führen (§ 39 Abs. 1 Ziffer 7 GemHVO). Mit der Neugestaltung des Kommunalen Finanzausgleichs Hessens im Jahr 2016 haben sich die Berechnungsgrundlagen wiederum geändert.



Daher wurde auf eine Fortschreibung der Rückstellung bis zum Jahresabschluss des Haushaltsjahres 2018 verzichtet.

#### 4.4.8 Sonstige Rückstellungen

Unter den sonstigen Rückstellungen weist die Stadt Steinbach (Taunus) zum 31.12.2010 Rückstellungen für Urlaubs- und Zeitguthaben (177.000,00 EUR; Vorjahr 177.000,00 EUR) und für die Kosten aus Rechtsstreitigkeiten und Gerichtsverfahren (100.000,00 EUR; Vorjahr: 100.000,00 EUR) sowie für Rechts- und Beratungskosten für die Aufstellung und Prüfung der Jahresabschlüsse 2008, 2009 und 2010 (70.000,00 EUR; Vorjahr: 50.000,00 EUR) aus.

Mit dem Rechnungsprüfungsamt des Hochtaunuskreises wurde vereinbart, dass die gebildeten Rückstellungen für Urlaubs- und Zeitguthaben bis zur Aufstellung des Jahresabschlusses zum 31.12.2020 in gleicher Höhe beibehalten werden. Diese Vereinbarung erfolgte, da die für die Vorjahre ergebenden Veränderungen nicht mehr zu ermitteln und nachzuvollziehen sind, so dass mit dem Jahresabschluss zum 31.12.2020 eine Neuberechnung erfolgen wird.

#### 4.4.9 Verbindlichkeiten gegenüber Kreditinstituten

Zum 31.12.2010 verfügte die Stadt Steinbach (Taunus) über Verbindlichkeiten aus der Aufnahme von Krediten zur Finanzierung von Investitionstätigkeiten in Höhe von 10.312.599,63 EUR (Vorjahr: 10.659.067,78 EUR).

Diese teilen sich auf in Verbindlichkeiten gegenüber Kreditinstituten (Banken) in Höhe von 9.157.162,25 EUR (Vorjahr: 9.535.231,60 EUR) und gegenüber öffentlichen Kreditgebern wie der WI-Bank in Höhe von 1.155.437,38 EUR (Vorjahr: 1.123.836,18 EUR). Der Anstieg der Kreditverbindlichkeiten gegenüber öffentlichen Kreditgebern, hier der WI-Bank, resultiert aus der Aufnahme eines weiteren Darlehens im Zusammenhang mit dem Sonderinvestitionsprogramm des Landes Hessen aus 2009 in Höhe von 55.232,00 EUR. Die Tilgung dieses Darlehens erfolgt zur Hälfte durch das Land Hessen, die verbleibende Hälfte wird durch die Stadt Steinbach (Taunus) getragen, mit einer Laufzeit von 30 Jahren bis zum 31.12.2041.

Aus diesen bestehenden Krediten ergeben sich Tilgungsverpflichtungen des Haushaltsjahres 2011 in Höhe von 399.768,02 EUR.

#### 4.4.10 Verbindlichkeiten aus Kreditaufnahmen zur Liquiditätssicherung

Die Stadt Steinbach (Taunus) hat aufgrund der Inanspruchnahme eines Dispositionsdarlehens zum 31.12.2010 Kassenkreditverbindlichkeiten in Höhe von 9.186.807,78 EUR (Vorjahr: 8.813.950,78 EUR).

Da es sich bei diesem Kassenkredit um ein Dispositionsdarlehen handelt, aus welchem der Stadt keine Zahlungsmittel zugeflossen sind, kann in der Finanzrechnung keine entsprechende Einzahlung erfasst und ausgewiesen werden. Daher weicht der Saldo der Finanzrechnung zum 31.12.2010 von den flüssigen Mitteln zum gleichen Zeitpunkt ab (siehe Ziffer 4.3.16 dieses Berichtes).





#### 4.4.11 Verbindlichkeiten aus Zuweisungen und Zuschüssen, Transferleistungen und Investitionsleistungen und -zuschüssen sowie Investitionsbeiträge

Unter den Verbindlichkeiten aus Zuschüssen und Zuweisungen werden noch nicht ausgezahlte Zuschüsse an Dritte ausgewiesen; hier insbesondere gegenüber dem Hochtaunuskreis (Abrechnung Betreuungsschule) und dem Land Hessen aus der Fehlbelegungsabgabe.

#### 4.4.12 Verbindlichkeiten aus Lieferungen und Leistungen

Bei den Verbindlichkeiten aus Lieferungen und Leistungen handelt es sich um zum Jahresabschlussstichtag noch ausstehende Zahlungsverpflichtungen der Stadt Steinbach (Taunus) gegenüber Dritten aus Dienstleistungs- und Lieferverträgen.

#### 4.4.13 Verbindlichkeiten aus Steuern und steuerähnlichen Abgaben

Als Verbindlichkeiten aus Steuern und steuerähnlichen Abgaben werden noch ausstehende Zahlungsverpflichtungen der Stadt Steinbach (Taunus) zum Berichtszeitpunkt aus Umlageverpflichtungen ausgewiesen.

#### 4.4.14 Sonstige Verbindlichkeiten

Unter den sonstigen Verbindlichkeiten hat die Stadt im Wesentlichen kreditorische Debitoren (140.849,09 EUR) und gebuchte Wertberichtigungen für kreditorische Debitoren (63.112,65 EUR) erfasst, die im Zuge der Wertberichtigung von Forderungen im Jahr 2020 auf seinerzeit falscher Weise auf Verbindlichkeitskonten gebuchten Forderungen entstanden sind und keiner anderen Position der Vermögensrechnung zuzuordnen sind.

#### 4.4.15 Rechnungsabgrenzungsposten

Passive Rechnungsabgrenzungen sind Einnahmen, die nach dem Abschlussstichtag Erträge für eine bestimmte Zeit nach diesem Tag darstellen. Derjenige Teil der Zahlung, der die Folgejahre betrifft, wird in der Bilanz als passiver Rechnungsabgrenzungsposten dargestellt und Jahr für Jahr ertragswirksam aufgelöst und dem Haushalt zugeführt. Der passive Rechnungsabgrenzungsposten weist einen Betrag in Höhe von 560.009,87 EUR (Vorjahr: 556.193,76 EUR) aus und entfällt im Wesentlichen auf im Voraus vereinnahmte Friedhofsgebühren.



#### 4.5 Angaben zur Ergebnisrechnung

Die Ergebnisrechnung gibt das mittels des Verwaltungshandelns erwirtschaftete Ergebnis des Haushaltsjahres 2010 wieder, getrennt in Erträge und Aufwendungen sowie unterteilt in die eigentliche Verwaltungstätigkeit (Verwaltungsergebnis), die Finanzierung der Stadt (Finanzergebnis) und das außerordentliche Ergebnis.

In Absprache mit dem Rechnungsprüfungsamt des Hochtaunuskreis kann für die Ergebnisrechnung des Haushaltsjahres 2010 auf Erläuterungen zu den einzelnen Positionen verzichtet werden.

Jedoch sollen für erhebliche Abweichungen zwischen dem erzielten Ergebnis und dem fortgeführten Haushaltsansätzen Erläuterungen erfolgen. Als erheblich werden hierbei Abweichungen von mehr oder weniger als 200.000,00 EUR festgelegt.

So liegen die Erträge aus Steuern und steuerähnlichen Erträge sowie aus gesetzlichen Umlagen im Ergebnis rund 312 Tausend EUR über dem Planansatz, da die realisierten Gemeindeanteile an der Einkommenssteuer, die Gewerbesteuern und weitere Steuerarten sich besser entwickelten als bei der Planung des Haushaltsjahres vermutet.

Demgegenüber kam es bei den Sach- und Dienstleistungen im Ergebnis zu Minderaufwendungen von rund 635 Tausend EUR. Ebenfalls wurde der fortgeführte Ansatz der Personalaufwendungen im Ergebnis um rund 357 Tausend EUR unterschritten. Ursache hierfür waren im Wesentlichen geplante, jedoch nicht umgesetzte Instandhaltungen und nicht eingekaufte Fremdleistungen von Dritten und die geplanten, aber nicht umgesetzten Einstellungen von zusätzlichen Mitarbeitenden.

Im Ergebnis erzielte die Stadt Steinbach (Taunus) aufgrund der Mehrerträge und Minderaufwendungen im Verwaltungsergebnis in Summe einen Fehlbetrag in Höhe von 610.978,93 EUR, der somit um rund 1.291 Tausend EUR niedriger, und damit besser, ausfällt als geplant.

Dieser Fehlbetrag führt dazu, dass die Stadt die Zinsen und anderen Finanzaufwendungen aus ihrer Finanzierungstätigkeit (Finanzergebnis) nicht aus dem laufenden Geschäftsbetrieb heraus tragen kann, so dass das ordentliche Jahresergebnis mit einem Fehlbetrag in Höhe von 1.056.841,31 EUR (Vorjahr: Fehlbetrag 1.981.466,01 EUR) abschließt. Insgesamt verbleibt das ordentliche Ergebnis rund 1.437 Tausend EUR unter dem fortgeführten Planansatz und entwickelte sich damit positiver als erwartet.

Das außerordentliche Ergebnis schließt mit einem Fehlbetrag in Höhe von 800.876,07 EUR (Vorjahr: Fehlbetrag 80.144,18 EUR) ab und lag damit um rund 989 Tausend EUR unterhalb des Planansatzes. Dieser deutlich größer als geplant erwirtschaftete Verlust im außerordentlichen Ergebnis resultiert im Wesentlichen aus Buchverlusten aus dem Abgang von Vermögensgegenständen des Anlagevermögens in Höhe von 798.499,00 EUR.

#### 4.6 Angaben zur Finanzrechnung

In Abstimmung mit dem Rechnungsprüfungsamt des Hochtaunuskreises kann im Zuge der Neuaufstellung des Jahresabschlusses zum 31.12.2010 auf Angaben zur Finanzrechnung verzichtet werden.



## 4.7 Sonstige Angaben

### 4.7.1 Rechtliche Grundlagen

Die Stadt Steinbach (Taunus) ist eine kreisangehörige Gebietskörperschaft im Hochtaunuskreis.

Die Stadt hat zum 30.12.2010 10.097 Einwohner (31.12.2009: 9.988 Einwohner) und umfasst eine Fläche von insgesamt rund 440 Hektar.

### 4.7.2 Organe

Die Organe der Stadt sind gemäß § 9 HGO die Stadtverordnetenversammlung und der Magistrat. Die Stadtverordnetenversammlung ist das oberste Organ der Stadt Steinbach (Taunus) und hat 31 Mitglieder.

Die Mitglieder der Stadtverordnetenversammlung setzen sich zum 31.12.2010 zusammen aus:

#### **CDU-Fraktion**

Oliver Belle  
Michael Dill  
Holger Heil  
Dr. Karl-Heinz Heimes  
Doris Jäger  
Alexander Klima  
Christopher Klima  
Christel Mandery  
Reinhard Meisberger  
Ursula Ramm  
Daniel Schüßler  
Sven Schüßler  
Dr. Wolfgang Tacke  
Dr. Franz Weyres  
Heino von Winning

#### **SPD-Fraktion**

Wolfgang Bödicker  
Giancarlo Cappelluti  
Jürgen Galinski  
Daniel Gramatte  
Reinhard Grotke  
Ute Löwer-Winter  
Heidrun Möhle  
Rudolf Nägele  
Ingrid Peters

#### **FDP-Fraktion**

Werner Dreja  
Ingeborg Naas  
Werner Sachs



### **Bündnis90/ Die Grünen**

Dr. Christian Albrecht  
Klaus Deitenbeck  
Gerhard Heinrich  
Hadmut Lindenblatt

Die Stadtverordnetenversammlung beschließt über die wichtigen Angelegenheiten der Kommune und überwacht die gesamte Verwaltung und die Geschäftsführung des Magistrats.

Die Stadtverordnetenversammlung bildet zur Vorbereitung ihrer Beschlüsse folgende Ausschüsse:

Haupt- und Finanzausschuss  
Bau-, Verkehrs- und Umweltausschuss  
Ausschuss für soziale Angelegenheiten, Sport und Kultur  
Ältestenausschuss

Der Magistrat besorgt die laufende Verwaltung. Der Haushaltsplan ermächtigt ihn, Ausgaben zu leisten und Verpflichtungen einzugehen.

Der Magistrat besteht zum 31.12.2010 aus dem hauptamtlichen Bürgermeister und sieben ehrenamtlichen Beigeordneten:

Bürgermeister Dr. Stefan Naas  
Martha Dickel  
Norbert Möller  
Brigitte Sachs  
Dietrich Schmidt  
Norbert Schweizer  
Marion Starke  
Rainer Truszewicz

### **4.7.3 Mitarbeitende der Stadtverwaltung Steinbach (Taunus)**

Zum 31. Dezember 2010 verfügte die Stadt Steinbach (Taunus) über 75,60 Stellen (Vorjahr: 76,90 Stellen), die sich entsprechend der nachfolgenden Darstellung auf die jeweiligen Beschäftigungsgruppen aufteilen:

<b>Stellen Stadtverwaltung</b>	<b>31.12.2010</b>	<b>Vorjahr</b>
Beamte	2,00	2,00
tarifliche Beschäftigte (Angestellte)	55,80	57,50
tariflich Beschäftigte (Arbeiter)	15,80	14,40
Auszubildende	2,00	3,00
<b>Gesamt</b>	<b>75,60</b>	<b>76,90</b>



#### 4.7.4 Haftungsverhältnisse

Gemäß § 50 Abs. 2 Nr. 4 und 5 GemHVO sind Haftungsverhältnisse, die nicht in der Vermögensrechnung ausgewiesen werden, sowie Sachverhalte, aus denen sich finanzielle Verpflichtungen ergeben können, im Anhang anzugeben.

Zum 31. Dezember 2010 bestanden keine Haftungsverhältnisse

#### 4.7.5 Sonstige finanzielle Verpflichtungen

Zum 31. Dezember 2010 bestehen seitens der Stadt Steinbach (Taunus) keine sonstigen finanziellen Verpflichtungen

#### 4.7.6 Haushaltsreste

Für das Haushaltsjahr 2010 wurden Haushaltsansätze für investive Maßnahmen (Finanzhaushalt) in Höhe von 622.178,96 EUR (Vorjahr: 860.656,03 EUR) auf das kommende Jahr 2011 übertragen (Haushaltsreste).

Sie setzen sich aus den nachfolgenden Einzelpositionen zusammen:

<b>Haushaltsreste (Übertragungen nach 2011)</b>	<b>31.12.2010 in EUR</b>
Konjunkturprogramm 2009/2010	357.544,44
Feuerwehrfahrzeug	178.804,24
Ausbauprogramm Rad- und Wanderwege	22.494,87
Friedhofserweiterung	13.765,69
Ausbau Kindertagesstätte für U3-Betreuung	11.586,68
Beamer und Leinwand Raum Pijnacker	9.157,05
Bahnstraße/Eschborner Straße Planung & Gehwegserweiterung	8.481,75
Erneuerung Alarmanlage, Fenster, Türen	5.414,61
EDV Hardware, Serverupdate, Datensicherung	4.853,26
AUTISTA Software	3.838,64
Büromöbel	2.965,55
Archivregale	2.901,99
Spielgeräte	370,19
<b>Gesamt</b>	<b>622.178,96</b>

#### 4.7.7 Fremde Finanzmittel

Fremde Finanzmittel sind durchlaufende Finanzmittel gemäß § 15 GemHVO, welche die Stadt im Auftrag und auf Rechnung eines Dritten vereinnahmt oder verausgabt, und an den Dritten abführt bzw. von diesem erstattet bekommt.



Jahresabschluss 31. Dezember 2010, Stadt Steinbach (Taunus)  
Anhang zum Jahresabschluss

---

Zum 31.12.2010 verfügte die Stadt Steinbach (Taunus) Einzahlungen aus durchlaufenden Mitteln in Höhe von 149,76 EUR sowie über korrespondierende Auszahlungen in Höhe von 210,59 EUR.



## 4.8 Übersichten zum Anhang

### 4.8.1 Anlagenübersicht

Die Anlagenübersicht ist als Anlage 1 diesem Bericht am Ende beigefügt.

### 4.8.2 Forderungsübersicht

Die Forderungsübersicht ist als Anlage 2 diesem Bericht am Ende beigefügt.

### 4.8.3 Rückstellungsübersicht

Die Rückstellungsübersicht ist als Anlage 3 diesem Bericht am Ende beigefügt.

### 4.8.4 Verbindlichkeitenübersicht

Die Verbindlichkeitenübersicht ist als Anlage 4 diesem Bericht am Ende beigefügt.

### 4.8.5 Teilergebnis- und Teilfinanzrechnungen

Die Teilergebnis- und Teilfinanzrechnungen der einzelnen Produktbereiche des Haushaltsjahres 2010 sind diesem Bericht als Anlage 5 beigefügt.



## 5. Rechenschaftsbericht der Stadt Steinbach (Taunus)

Der Rechenschaftsbericht gemäß § 51 GemHVO dient der Informationsfunktion. Des Weiteren sollen die Darstellungen in Vermögens-, Ergebnis- und Finanzrechnung sowie des Anhangs ergänzt werden.

In ihm sollen der Verlauf der Haushaltswirtschaft und die Lage der Stadt unter dem Gesichtspunkt der Sicherung der stetigen Aufgabenerfüllung so dargestellt werden, dass ein den tatsächlichen Verhältnissen entsprechendes Bild vermittelt wird. Es ist auf wichtige Ereignisse des Haushaltsjahres und erhebliche Abweichungen der Ergebnisse von den Haushaltsansätzen einzugehen und diese zu erläutern sowie eine Bewertung der Abschlussrechnungen vorzunehmen.

So soll der Rechenschaftsbericht Auskunft über den Stand der Aufgabenerfüllung der Stadt Steinbach (Taunus) geben, über Vorgänge von besonderer Bedeutung nach Schluss des Haushaltsjahres Bericht erstatten, über wesentliche Abweichungen zwischen geplanten und tatsächlich durchgeführten Investitionen informieren und die voraussichtliche Entwicklung der Stadt Steinbach (Taunus) mit ihren wesentlichen Chancen und Risiken einschließlich der zugrunde liegenden Annahmen beschreiben.

In Abstimmung mit dem Rechnungsprüfungsamt des Hochtaunuskreises wurde vereinbart, dass für das Haushaltsjahr 2010 auf einen Rechenschaftsbericht entsprechend den Vorgaben des § 51 GemHVO verzichtet werden kann.

Stattdessen ist die Problematik der Stadt Steinbach (Taunus) bei der Aufstellung des Jahresabschlusses darzulegen.

Mit Datum zum 1.1.2008 wechselte die Stadt Steinbach (Taunus) die Führung ihrer Haushaltswirtschaft von der Kameralistik auf die Doppik.

In diesem Zusammenhang hatte die Stadtverwaltung zum 1.1.2008 eine Eröffnungsbilanz (Vermögensrechnung) aufzustellen, in der die Werte des ihr zugehörigen Vermögens (Aktiva) und ihre Finanzierung (Passiva mit der Darstellung des Eigen- und Fremdkapitals) abzubilden waren.

Die Aufstellung der Eröffnungsbilanz erfolgte zum 30.4.2010. Sie wurde seitens des Rechnungsprüfungsamtes des Hochtaunuskreises mit Prüfungsvermerk vom 22.9.2014 geprüft.

Für das Haushaltsjahr 2010 war ein Jahresabschluss aufzustellen. Entsprechend der Vorgaben des § 112 HGO hätte die Aufstellung des Jahresabschlusses zum 31.12.2010 bis zum 30.4.2011 erfolgen sollen. Diese enge zeitliche Frist hat jedoch keine Kommune in Hessen in dieser Zeit der Umstellung der Haushaltswirtschaft einhalten können.

Wegen der knappen personellen Ausstattung der Stadtverwaltung, einschließlich der Finanzverwaltung, kam es bereits bei der Aufstellung der Eröffnungsbilanz zu einer Verzögerung, die sich auch auf die zeitliche Aufstellung des Jahresabschlusses zum Haushaltsjahr 2010 auswirkten.

Aufgrund der knappen Personalressourcen entschied sich der Magistrat der Stadt dazu, die Führung der Anlagenbuchhaltung an einen externen Dienstleister (Steuerberatungsgesellschaft) auszulagern, welche auch mit der Zusammenfassung der Ergebnisse des Haushaltsjahres zu einem Jahresabschluss inklusive Anhang, Anlagen zum Anhang und Rechenschaftsbericht beauftragt worden ist.

Im letzten Quartal 2016 bat die Stadt Steinbach (Taunus) das Rechnungsprüfungsamt des Hochtaunuskreises um eine Stellungnahme zu einem Entwurf des Jahresabschlusses 2008. Hierbei wurden erhebliche Mängel festgestellt und das Rechnungsprüfungsamt empfahl eine profunde Überarbeitung.

Aufgrund der fortgesetzten engen personellen Ausstattung der Stadtverwaltung entschied sich der Magistrat hierzu Unterstützungsleistungen seitens des systemseitigen Betreuers der in Steinbach eingesetzten Buchhaltung und eines weiteren, anderen, Beratungsunternehmens hinzuzuziehen.

Wegen erheblichen Nachbearbeitungsbedarfs, im Wesentlichen beim Transfer der Anlagenbuchhaltung vom vormaligen System (DATEV) in die Buchhaltung der Stadt (N7), mussten die geplanten Termine für eine Aufstellung des Jahresabschlusses 2008 und Folgejahre mehrfach verschoben werden.

Mit Beginn des Jahres 2020 erfolgte eine Verbesserung in der Personalausstattung der Finanzverwaltung, so dass die Rückstände beim Transfer der Anlagenbuchhaltung von DATEV auf N7 aufgeholt werden konnten. Des Weiteren war es möglich, die seitens des Rechnungsprüfungsamtes getroffenen Feststellungen, mit externer Unterstützung, mittels Korrekturen und Neuerhebungen und -berechnungen zu





beseitigen beziehungsweise mit dem Rechnungsprüfungsamt ein abgestimmtes Vorgehen zu vereinbaren.

Ziel der Stadtverwaltung ist es auf Basis des Jahresabschlusses zum Haushaltsjahr 2010, die Jahresabschlüsse der folgenden Haushaltsjahre so schnell wie möglich neu aufzustellen.

Steinbach, den 6. Dezember 2021

  
Steffen Bonk  
Bürgermeister



Anlage I zum Anhang: Anlageübersicht

Anlagevermögen in EUR	Anschaffungs- und Herstellungskosten										Buchwert		
	1	2	3	4	5	6	7	8	9	10a	11	12	13
	Gesamte AK/HK am Beginn des Haushaltsjahres	Zugänge im Haushaltsjahr	Abgänge im Haushaltsjahr	Umbuchungen im Haushaltsjahr	Gesamte AK/HK am Ende des Haushaltsjahres	Kumulierte Abschreibungen am Beginn des Haushaltsjahres	Zuschreibungen im Haushaltsjahr	Abschreibungen im Haushaltsjahr	Kumulierte Abschreibungen am Ende des Haushaltsjahres	Umbuchungen	Kumulierte Abschreibungen am Ende des Haushaltsjahres	am 31.12. des Haushaltsjahres	am 31.12. des Vorjahres
<b>1. Immaterielle Vermögensgegenstände</b>													
1.1 Konzessionen, Lizenzen und ähnliche Rechte	0,00	4.973,01	0,00	0,00	4.973,01	0,00	0,00	-1.376,81	-1.376,81	0,00	-1.376,81	3.596,20	0,00
1.2 Geleitete Investitionszuweisungen und -zuschüsse	0,00	0,00	0,00	0,00	0,00	0,00	0,00	0,00	0,00	0,00	0,00	0,00	0,00
<b>Summe 1.</b>	<b>0,00</b>	<b>4.973,01</b>	<b>0,00</b>	<b>0,00</b>	<b>4.973,01</b>	<b>0,00</b>	<b>0,00</b>	<b>-1.376,81</b>	<b>-1.376,81</b>	<b>0,00</b>	<b>-1.376,81</b>	<b>3.596,20</b>	<b>0,00</b>
<b>2. Sachanlagevermögen</b>													
2.1 Grundstücke und grundstücksgleiche Rechte	13.935.730,30	155.154,33	1.943.499,00	0,00	12.147.385,63	0,00	0,00	0,00	0,00	0,00	0,00	12.147.385,63	13.935.730,30
2.2 Bauten, einschließlich Bauten auf fremden Grundstücken	7.932.823,16	93.021,89	0,00	111.400,49	8.127.245,54	-2.444.821,85	0,00	-113.404,27	-2.558.226,10	0,00	-2.558.226,10	5.569.019,44	5.978.801,33
2.3 Sachanlagen im Genevergebrauch, Infrastrukturvermögen	7.749.034,23	101.783,91	0,00	648.427,65	8.499.245,79	-5.446.786,29	0,00	-182.107,74	-5.628.894,03	0,00	-5.628.894,03	2.870.349,76	2.302.245,94
2.4 Anlagen und Maschinen zur Leistungserstellung	4.575,40	2.790,10	0,00	0,00	7.365,50	-715,29	0,00	-1.141,92	-1.857,21	0,00	-1.857,21	5.508,29	3.860,11
2.5 Andere Anlagen, Betriebs- und Geschäftsausstattung	408.446,07	47.835,69	0,00	0,00	456.281,76	-47.243,91	0,00	-43.941,69	-91.185,60	0,00	-91.185,60	365.096,16	361.202,16
2.6 Geleitete Anzahlungen und Anlagen im Bau	150.956,64	872.551,94	0,00	-759.213,14	264.080,44	0,00	0,00	0,00	0,00	0,00	0,00	264.080,44	150.956,64
<b>Summe 2.</b>	<b>30.171.952,80</b>	<b>1.273.347,86</b>	<b>-1.943.499,00</b>	<b>0,00</b>	<b>29.501.614,66</b>	<b>-7.935.569,32</b>	<b>0,00</b>	<b>-340.593,52</b>	<b>-8.260.164,94</b>	<b>0,00</b>	<b>-8.260.164,94</b>	<b>21.231.449,72</b>	<b>22.331.996,48</b>
<b>3. Finanzanlagevermögen</b>													
3.1 Anteile an verbundenen Unternehmen	0,00	0,00	0,00	0,00	0,00	0,00	0,00	0,00	0,00	0,00	0,00	0,00	0,00
3.2 Ausleihungen an verbundene Unternehmen	0,00	0,00	0,00	0,00	0,00	0,00	0,00	0,00	0,00	0,00	0,00	0,00	0,00
3.3 Ausleihungen an verbundene Unternehmen	25.005,00	0,00	0,00	-25.005,00	0,00	0,00	0,00	0,00	0,00	0,00	0,00	0,00	25.005,00
3.4 Beteiligungen	0,00	0,00	0,00	0,00	0,00	0,00	0,00	0,00	0,00	0,00	0,00	0,00	0,00
3.5 Ausleihungen an Unternehmen, mit denen ein Beteiligungsverhältnis besteht	18.801,61	3.456,05	0,00	0,00	22.257,66	0,00	0,00	0,00	0,00	0,00	0,00	22.257,66	18.801,61
3.6 Wertpapiere des Anlagevermögens	0,00	0,00	0,00	0,00	0,00	0,00	0,00	0,00	0,00	0,00	0,00	0,00	0,00
3.7 sonstige Finanzanlagen	323.855,38	0,00	-12.520,69	-25.095,00	386.239,69	0,00	0,00	0,00	0,00	0,00	0,00	386.239,69	323.855,38
3.8 Wertpapiere des Anlagevermögens	307.923,28	3.456,05	-12.520,69	-25.095,00	386.869,64	0,00	0,00	0,00	0,00	0,00	0,00	386.869,64	307.923,28
3.9 Wertpapiere des Anlagevermögens	0,00	0,00	0,00	0,00	0,00	0,00	0,00	0,00	0,00	0,00	0,00	0,00	0,00
3.10 Wertpapiere des Anlagevermögens	0,00	0,00	0,00	0,00	0,00	0,00	0,00	0,00	0,00	0,00	0,00	0,00	0,00
<b>Summe 3.</b>	<b>30.538.326,79</b>	<b>1.201.976,92</b>	<b>-1.956.019,69</b>	<b>0,00</b>	<b>29.865.386,02</b>	<b>-7.935.569,32</b>	<b>0,00</b>	<b>-341.974,43</b>	<b>-8.281.547,75</b>	<b>0,00</b>	<b>-8.281.547,75</b>	<b>21.583.744,27</b>	<b>21.999.739,47</b>



Bilanz- position	Bezeichnung	Stand zu Beginn	Stand am Ende	Restlaufzeit		Restlaufzeit	Nachrichtlich:	Nachrichtlich:
		des Haushaltsjahres	des Haushaltsjahres	bis 1 Jahr	2 bis 5 Jahre	mehr als 5 Jahre	Wertberichtigungen	Abschreibungen
		EUR	EUR	EUR	EUR	EUR	EUR	EUR
2.3.1	Forderungen aus Zuweisungen, Zuschüssen Transferleistungen, Investitionszuweisungen und -zuschüssen und Investitionsbeiträgen	34.818,19	699.519,32	130.002,84	79.413,44	496.334,00	6.230,96	0,00
2.3.2	Forderungen aus Steuern und steuerähnlichen Abgaben, Umlagen	820.354,88	856.796,53	943.279,56	0,00	0,00	86.483,03	0,00
2.3.3	Forderungen aus Lieferungen und Leistungen	607.807,69	5.867,70	37.540,64	0,00	0,00	31.672,94	0,00
2.3.4	Forderungen gegen verbundene Unternehmen und gegen Unternehmen, mit denen ein Beteiligungsverhältnis besteht, und Sondervermögen	63.413,15	0,00	0,00	0,00	0,00	0,00	0,00
2.3.5	Sonstige Vermögensgegenstände	73.804,39	193.583,65	285.822,30	0,00	0,00	92.238,65	0,00
	<b>Gesamt</b>	<b>1.600.198,30</b>	<b>1.755.767,20</b>	<b>1.396.645,34</b>	<b>79.413,44</b>	<b>496.334,00</b>	<b>216.625,58</b>	<b>0,00</b>



Bilanz- position	Bezeichnung	Stand zu Beginn des Haushaltsjahres		Verbrauch	Auflösung		Zuführung		Stand am Ende des Haushaltsjahres	
		EUR	EUR		EUR	EUR	EUR	EUR	EUR	EUR
3.1	Rückstellungen für Pensionen und ähnliche Verpflichtungen	1.943.873,00	161.662,06	0,00	28.272,34	1.810.483,28				
	Rückstellungen für Pensionsverpflichtungen	1.267.924,00	20.765,00	0,00	4.702,00	1.251.861,00				
	Rückstellungen aus Beihilfeverpflichtungen	264.752,00	7.875,00	0,00	187,00	257.064,00				
	Rückstellungen für Altersteilzeit	411.197,00	133.022,06	0,00	23.383,34	301.558,28				
3.2	Rückstellungen für Umlageverpflichtungen nach dem Finanzausgleichsgesetz	276.689,00	0,00	0,00	0,00	276.689,00				
	Rückstellungen für Umlageverpflichtungen	276.689,00	0,00	0,00	0,00	276.689,00				
	Rückstellungen für Verpflichtungen im Rahmen von Steuerschuldverhältnissen	0,00	0,00	0,00	0,00	0,00				
3.3	Rückstellungen für Reaktivierung und Nachsorge von Abfalldeponien	0,00	0,00	0,00	0,00	0,00				
3.4	Rückstellungen für die Sanierung von Altlasten	0,00	0,00	0,00	0,00	0,00				
3.5	Sonstige Rückstellungen	327.000,00	0,00	0,00	20.000,00	347.000,00				
	<b>Gesamt</b>	<b>2.547.562,00</b>	<b>161.662,06</b>	<b>0,00</b>	<b>48.272,34</b>	<b>2.434.172,28</b>				



Bilanz- position	Bezeichnung	Stand zu Beginn	Stand am Ende	Restlaufzeit	Restlaufzeit	Restlaufzeit
		des Haushaltsjahres EUR	des Haushaltsjahres EUR	bis 1 Jahr EUR	2 bis 5 Jahre EUR	mehr als 5 Jahre EUR
4.1	Verbindlichkeiten aus Anleihen	0,00	0,00	0,00	0,00	0,00
4.2	Verbindlichkeiten aus Kreditaufnahmen für Investitionen und Investitionsfördermaßnahmen	10.659.067,78	10.312.599,63	399.768,02	1.599.072,08	8.313.759,53
4.2.1	Verbindlichkeiten gegenüber Kreditinstituten	9.535.231,60	9.157.162,25	362.357,23	1.449.428,92	7.345.376,10
4.2.2	Verbindlichkeiten gegenüber öffentlichen Kreditgebern	1.123.836,18	1.155.437,38	37.410,79	149.643,16	968.383,43
4.2.3	Verbindlichkeiten gegenüber sonstigen Kreditgebern	0,00	0,00	0,00	0,00	0,00
4.3	Verbindlichkeiten aus Kreditaufnahmen für die Liquiditätssicherung	8.813.950,78	9.186.807,78	9.186.807,78	0,00	0,00
4.4	Verbindlichkeiten aus kreditähnlichen Rechtsgeschäften	0,00	0,00	0,00	0,00	0,00
4.5	Verbindlichkeiten aus Zuweisungen und Zuschüssen, Transferleistungen und Investitionszuweisungen und -zuschüssen, Investitionsbeiträgen	38.932,45	115.959,62	115.959,62	0,00	0,00
4.6	Verbindlichkeiten aus Lieferungen und Leistungen	323.615,59	455.615,13	455.615,13	0,00	0,00
4.7	Verbindlichkeiten aus Steuern und steuerähnlichen Abgaben	24.183,73	33.470,93	33.470,93	0,00	0,00
4.8	Verbindlichkeiten gegenüber verbundenen Unternehmen und gegen Unternehmen, mit denen ein Beteiligungsverhältnis	0,00	0,00	0,00	0,00	0,00
4.9	Sonstige Verbindlichkeiten	105.103,73	234.623,64	234.623,64	0,00	0,00
	<b>Gesamt</b>	<b>19.964.854,06</b>	<b>20.339.076,73</b>	<b>10.426.245,12</b>	<b>1.599.072,08</b>	<b>8.313.759,53</b>

Stadt Steinbach (Taunus)  
Jahresabschluss 31.12.2010

## **Anlage 5**

Teilergebnisrechnungen der Produktbereiche  
und  
Teilfinanzrechnungen der Produktbereiche

**Jahresabschluss 2010**

**Teilergebnishaushalt - Produktbereich: (1) Innere Verwaltung**

Nr.	Konten	Bezeichnung	Ergebnis des Vorjahres 2009 in EUR	Fortgeschrieb. Ansatz des HHJ 2010 in EUR	Ergebnis des HHJ 2010 in EUR	Vergl. fortgeschr. Ansatz ./ Ergebnis 2010 in EUR
1	50	Privatrechtliche Leistungsentgelte	1.960,47	2.460,00	2.391,87	68,13
2	51	Öffentlich-rechtliche Leistungsentgelte	63.646,47	46.551,00	67.790,48	-21.239,48
3	548-549	Kostenersatzleistungen und -erstattungen	392,00	100,00	1.725,00	-1.625,00
4	52	Bestandsveränderungen und aktivierte Eigenleistungen	0,00	0,00	0,00	0,00
5	55	Steuern und steuerähnliche Erträge einschließlich Erträge aus gesetzlichen Umlagen	0,00	0,00	0,00	0,00
6	547	Erträge aus Transferleistungen	0,00	0,00	0,00	0,00
7	540-543	Erträge aus Zuweisungen und Zuschüssen für laufende Zwecke und allgemeine Umlagen	0,00	0,00	0,00	0,00
8	546	Erträge aus der Auflösung von Sonderposten	0,00	0,00	0,00	0,00
9	53	Sonstige ordentliche Erträge	8.895,04	4.100,00	30.284,10	-26.184,10
<b>10</b>		<b>Summe der ordentlichen Erträge (Nr. 1 bis Nr. 9)</b>	<b>74.893,98</b>	<b>53.211,00</b>	<b>102.191,45</b>	<b>-48.980,45</b>
11	62, 63, 647-649, 65 640 643	Personalaufwendungen	1.002.451,98	1.023.758,60	950.709,53	73.049,07
12	644-646	Versorgungsaufwendungen	202.512,28	71.240,11	63.955,92	7.284,19
13	60 ,61, 67-69	Aufwendungen für Sach- und Dienstleistungen	420.130,34	524.999,31	335.669,51	189.329,80
14	66	Abschreibungen	1.157,37	1.945,00	4.383,94	-2.438,94
15	71	Aufwendungen für Zuweisungen und Zuschüsse sowie besondere Finanzaufwendungen	11.388,95	13.750,00	11.217,52	2.532,48
16	73	Steueraufwendungen einschließlich Aufwendungen aus gesetzlichen Umlageverpflichtungen	95.351,62	103.500,00	94.399,73	9.100,27
17	72	Transferaufwendungen	4.000,00	6.250,00	4.130,45	2.119,55
18	70, 74, 76	Sonstige ordentliche Aufwendungen	0,00	0,00	0,00	0,00
<b>19</b>		<b>Summe der ordentlichen Aufwendungen (Nr. 11 bis Nr. 18)</b>	<b>1.736.992,54</b>	<b>1.745.443,02</b>	<b>1.464.466,60</b>	<b>280.976,42</b>
<b>20</b>		<b>Verwaltungsergebnis (Nr.10 ./ Nr. 19)</b>	<b>-1.662.098,56</b>	<b>-1.692.232,02</b>	<b>-1.362.275,15</b>	<b>-329.956,87</b>
21	56,57	Finanzerträge	590,02	0,00	605,01	-605,01
22	77	Zinsen und andere Finanzaufwendungen	0,00	0,00	2.499,43	-2.499,43
<b>23</b>		<b>Finanzergebnis (Nr. 21 ./ Nr. 22)</b>	<b>590,02</b>	<b>0,00</b>	<b>-1.894,42</b>	<b>1.894,42</b>
<b>24</b>		<b>Ordentliches Ergebnis (Verwaltungsergebnis und Finanzergebnis Nr. 20 und Nr. 23)</b>	<b>-1.661.508,54</b>	<b>-1.692.232,02</b>	<b>-1.364.169,57</b>	<b>-328.062,45</b>
25	59	Außerordentliche Erträge	1.936,00	0,00	1,73	-1,73
26	79	Außerordentliche Aufwendungen	2.145,48	0,00	1,41	-1,41
<b>27</b>		<b>Außerordentliches Ergebnis (Nr. 25 ./ Nr. 26)</b>	<b>-209,48</b>	<b>0,00</b>	<b>0,32</b>	<b>-0,32</b>
<b>28</b>		<b>Jahresergebnis vor Internen Leistungsbeziehungen (ordentliches Ergebnis und außerordentliches Ergebnis Nr. 24 und Nr. 27)</b>	<b>-1.661.718,02</b>	<b>-1.692.232,02</b>	<b>-1.364.169,25</b>	<b>-328.062,77</b>
29		Erlöse aus internen Leistungsbeziehungen	0,00	0,00	0,00	0,00
30		Kosten aus internen Leistungsbeziehungen	0,00	0,00	0,00	0,00
<b>31</b>		<b>Ergebnis der Internen Leistungsbeziehungen</b>	<b>0,00</b>	<b>0,00</b>	<b>0,00</b>	<b>0,00</b>
<b>32</b>		<b>Jahresergebnis nach Internen Leistungsbeziehungen</b>	<b>-1.661.718,02</b>	<b>-1.692.232,02</b>	<b>-1.364.169,25</b>	<b>-328.062,77</b>

**Teilfinanzhaushalt - Produktbereich: (1) Innere Verwaltung**

Nr.	Konten	Bezeichnung	Ergebnis des Vorjahres 2009 in EUR	Fortgeschrieb. Ansatz des HHJ 2010 in EUR	Ergebnis des HHJ 2010 in EUR	Vergl. fortgeschr. Ansatz ./ Ergebnis 2010 in EUR
		<b>Einzahlungen aus Investitionstätigkeit</b>				
20		+ Einz. aus Investitionszuweis. und Zuschüssen sowie aus Investitionsbeiträgen	0,00	0,00	0,00	0,00
21		+ Einz. aus Abgängen von Vermögensgegenständen des Sachanlageverm. u.d. immat.AV	0,00	0,00	0,00	0,00
22		+ Einz. aus Abgängen von Vermögensgegenständen des Finanzanlagevermögens	0,00	0,00	0,00	0,00
		<b>Einzahlungen aus Finanzierungstätigkeit</b>				
31		+ Einz. aus der Aufnahme von Krediten und wirtschaftlich vergleichbaren Vorgängen für Investitionen	0,00	0,00	0,00	0,00
		<b>Summe</b>	<b>0,00</b>	<b>0,00</b>	<b>0,00</b>	<b>0,00</b>
		<b>Auszahlungen aus Investitionstätigkeit</b>				
24		- Ausz. für den Erwerb von Grundstücken und Gebäuden	0,00	0,00	0,00	0,00
25		- Ausz. für Baumaßnahmen	0,00	0,00	0,00	0,00
26		- Ausz. für Investitionen in das sonst. Sachanlagevermögen und immat. Anlagever.	4.738,80	37.338,64	22.092,53	15.246,11
27		- Ausz. für Investitionen in das Finanzanlagevermögen	0,00	0,00	0,00	0,00
		<b>Auszahlungen aus Finanzierungstätigkeit</b>				
32		- Auszahlungen für die Tilgung von Krediten und wirtschaftlich vergl. Vorgängen für Investitionen	0,00	0,00	0,00	0,00
		<b>Summe</b>	<b>4.738,80</b>	<b>37.338,64</b>	<b>22.092,53</b>	<b>15.246,11</b>
		<b>Saldo (Einzahlungen ./ Auszahlungen)</b>	<b>-4.738,80</b>	<b>-37.338,64</b>	<b>-22.092,53</b>	<b>-15.246,11</b>

**Jahresabschluss 2010**

Teilergebnishaushalt - Produkt / Kostenstelle:			002000	Stadtverordnete		
Nr.	Konten	Bezeichnung	Ergebnis des Vorjahres 2009 in EUR	Fortgeschrieb. Ansatz des HHJ 2010 in EUR	Ergebnis des HHJ 2010 in EUR	Vergl. fortgeschr. Ansatz ./ Ergebnis 2010 in EUR
1	50	Privatrechtliche Leistungsentgelte	0,00	0,00	0,00	0,00
2	51	Öffentlich-rechtliche Leistungsentgelte	0,00	0,00	0,00	0,00
3	548-549	Kostensatzleistungen und -erstattungen	0,00	0,00	0,00	0,00
4	52	Bestandsveränderungen und aktivierte Eigenleistungen	0,00	0,00	0,00	0,00
5	55	Steuern und steuerähnliche Erträge einschließlich Erträge aus gesetzlichen Umlagen	0,00	0,00	0,00	0,00
6	547	Erträge aus Transferleistungen	0,00	0,00	0,00	0,00
7	540-543	Erträge aus Zuweisungen und Zuschüssen für laufende Zwecke und allgemeine Umlagen	0,00	0,00	0,00	0,00
8	546	Erträge aus der Auflösung von Sonderposten	0,00	0,00	0,00	0,00
9	53	Sonstige ordentliche Erträge	0,00	0,00	0,00	0,00
<b>10</b>		<b>Summe der ordentlichen Erträge (Nr. 1 bis Nr. 9)</b>	<b>0,00</b>	<b>0,00</b>	<b>0,00</b>	<b>0,00</b>
11	62, 63, 647-649, 65 640-643	Personalaufwendungen	0,00	0,00	0,00	0,00
12	644-646	Versorgungsaufwendungen	0,00	0,00	0,00	0,00
13	60, 61, 67-69	Aufwendungen für Sach- und Dienstleistungen	27.777,40	27.300,00	18.990,00	8.310,00
14	66	Abschreibungen	0,00	0,00	0,00	0,00
15	71	Aufwendungen für Zuweisungen und Zuschüsse sowie besondere Finanzaufwendungen	0,00	0,00	0,00	0,00
16	73	Steueraufwendungen einschließlich Aufwendungen aus gesetzlichen Umlageverpflichtungen	0,00	0,00	0,00	0,00
17	72	Transferaufwendungen	0,00	0,00	0,00	0,00
18	70, 74, 76	Sonstige ordentliche Aufwendungen	0,00	0,00	0,00	0,00
<b>19</b>		<b>Summe der ordentlichen Aufwendungen (Nr. 11 bis Nr. 18)</b>	<b>27.777,40</b>	<b>27.300,00</b>	<b>18.990,00</b>	<b>8.310,00</b>
<b>20</b>		<b>Verwaltungsergebnis (Nr.10 ./ Nr. 19)</b>	<b>-27.777,40</b>	<b>-27.300,00</b>	<b>-18.990,00</b>	<b>-8.310,00</b>
21	56,57	Finanzerträge	0,00	0,00	0,00	0,00
22	77	Zinsen und andere Finanzaufwendungen	0,00	0,00	0,00	0,00
<b>23</b>		<b>Finanzergebnis (Nr. 21 ./ Nr. 22)</b>	<b>0,00</b>	<b>0,00</b>	<b>0,00</b>	<b>0,00</b>
<b>24</b>		<b>Ordentliches Ergebnis (Verwaltungsergebnis und Finanzergebnis Nr. 20 und Nr. 23)</b>	<b>-27.777,40</b>	<b>-27.300,00</b>	<b>-18.990,00</b>	<b>-8.310,00</b>
25	59	Außerordentliche Erträge	0,00	0,00	0,00	0,00
26	79	Außerordentliche Aufwendungen	0,00	0,00	0,00	0,00
<b>27</b>		<b>Außerordentliches Ergebnis (Nr. 25 ./ Nr. 26)</b>	<b>0,00</b>	<b>0,00</b>	<b>0,00</b>	<b>0,00</b>
<b>28</b>		<b>Jahresergebnis vor Internen Leistungsbeziehungen (ordentliches Ergebnis und außerordentliches Ergebnis Nr. 24 und Nr. 27)</b>	<b>-27.777,40</b>	<b>-27.300,00</b>	<b>-18.990,00</b>	<b>-8.310,00</b>
29		Erlöse aus internen Leistungsbeziehungen	0,00	0,00	0,00	0,00
30		Kosten aus internen Leistungsbeziehungen	0,00	0,00	0,00	0,00
<b>31</b>		<b>Ergebnis der internen Leistungsbeziehungen</b>	<b>0,00</b>	<b>0,00</b>	<b>0,00</b>	<b>0,00</b>
<b>32</b>		<b>Jahresergebnis nach internen Leistungsbeziehungen</b>	<b>-27.777,40</b>	<b>-27.300,00</b>	<b>-18.990,00</b>	<b>-8.310,00</b>

Teilergebnishaushalt - Produkt / Kostenstelle:			002000	Stadtverordnete		
Nr.	Konten	Bezeichnung	Ergebnis des Vorjahres 2009 in EUR	Fortgeschrieb. Ansatz des HHJ 2010 in EUR	Ergebnis des HHJ 2010 in EUR	Vergl. fortgeschr. Ansatz ./ Ergebnis 2010 in EUR
		<b>Einzahlungen aus Investitionstätigkeit</b>				
20		+ Einz. aus Investitionszuweis. und Zuschüssen sowie aus Investitionsbeiträgen	0,00	0,00	0,00	0,00
21		+ Einz. aus Abgängen von Vermögensgegenständen des Sachanlageverm. u.d. immat.AV	0,00	0,00	0,00	0,00
22		+ Einz. aus Abgängen von Vermögensgegenständen des Finanzanlagevermögens	0,00	0,00	0,00	0,00
		<b>Einzahlungen aus Finanzierungstätigkeit</b>				
31		+ Einz. aus der Aufnahme von Krediten und wirtschaftlich vergleichbaren Vorgängen für Investitionen	0,00	0,00	0,00	0,00
		<b>Summe</b>	<b>0,00</b>	<b>0,00</b>	<b>0,00</b>	<b>0,00</b>
		<b>Auszahlungen aus Investitionstätigkeit</b>				
24		- Ausz. für den Erwerb von Grundstücken und Gebäuden	0,00	0,00	0,00	0,00
25		- Ausz. für Baumaßnahmen	0,00	0,00	0,00	0,00
26		- Ausz. für Investitionen in das sonst. Sachanlagevermögen und immat. Anlagever.	0,00	0,00	0,00	0,00
27		- Ausz. für Investitionen in das Finanzanlagevermögen	0,00	0,00	0,00	0,00
		<b>Auszahlungen aus Finanzierungstätigkeit</b>				
32		- Auszahlungen für die Tilgung von Krediten und wirtschaftlich vergl. Vorgängen für Investitionen	0,00	0,00	0,00	0,00
		<b>Summe</b>	<b>0,00</b>	<b>0,00</b>	<b>0,00</b>	<b>0,00</b>
		<b>Saldo (Einzahlungen ./ Auszahlungen)</b>	<b>0,00</b>	<b>0,00</b>	<b>0,00</b>	<b>0,00</b>



**Jahresabschluss 2010**

Teilergebnishaushalt - Produkt / Kostenstelle:			002100	Magistrat		
Nr.	Konten	Bezeichnung	Ergebnis des Vorjahres 2009 in EUR	Fortgeschrieb. Ansatz des HHJ 2010 in EUR	Ergebnis des HHJ 2010 in EUR	Vergl. fortgeschr. Ansatz ./ Ergebnis 2010 in EUR
1	50	Privatrechtliche Leistungsentgelte	0,00	0,00	0,00	0,00
2	51	Öffentlich-rechtliche Leistungsentgelte	0,00	0,00	0,00	0,00
3	548-549	Kostensersatzleistungen und -erstattungen	0,00	0,00	0,00	0,00
4	52	Bestandsveränderungen und aktivierte Eigenleistungen	0,00	0,00	0,00	0,00
5	55	Steuern und steuerähnliche Erträge einschließlich Erträge aus gesetzlichen Umlagen	0,00	0,00	0,00	0,00
6	547	Erträge aus Transferleistungen	0,00	0,00	0,00	0,00
7	540-543	Erträge aus Zuweisungen und Zuschüssen für laufende Zwecke und allgemeine Umlagen	0,00	0,00	0,00	0,00
8	546	Erträge aus der Auflösung von Sonderposten	0,00	0,00	0,00	0,00
9	53	Sonstige ordentliche Erträge	0,00	0,00	0,00	0,00
<b>10</b>		<b>Summe der ordentlichen Erträge (Nr. 1 bis Nr. 9)</b>	<b>0,00</b>	<b>0,00</b>	<b>0,00</b>	<b>0,00</b>
11	62, 63, 647-649, 65 640-643	Personalaufwendungen	120,00	80,00	0,00	80,00
12	644-646	Versorgungsaufwendungen	0,00	0,00	0,00	0,00
13	60, 61, 67 69	Aufwendungen für Sach- und Dienstleistungen	5.610,85	14.800,00	10.493,20	4.306,80
14	66	Abschreibungen	0,00	0,00	0,00	0,00
15	71	Aufwendungen für Zuweisungen und Zuschüsse sowie besondere Finanzaufwendungen	0,00	0,00	0,00	0,00
16	73	Steueraufwendungen einschließlich Aufwendungen aus gesetzlichen Umlageverpflichtungen	0,00	0,00	0,00	0,00
17	72	Transferaufwendungen	0,00	0,00	0,00	0,00
18	70, 74, 76	Sonstige ordentliche Aufwendungen	0,00	0,00	0,00	0,00
<b>19</b>		<b>Summe der ordentlichen Aufwendungen (Nr. 11 bis Nr. 18)</b>	<b>5.730,85</b>	<b>14.880,00</b>	<b>10.493,20</b>	<b>4.386,80</b>
<b>20</b>		<b>Verwaltungsergebnis (Nr.10 ./ Nr. 19)</b>	<b>-5.730,85</b>	<b>-14.880,00</b>	<b>-10.493,20</b>	<b>-4.386,80</b>
21	56,57	Finanzerträge	0,00	0,00	0,00	0,00
22	77	Zinsen und andere Finanzaufwendungen	0,00	0,00	0,00	0,00
<b>23</b>		<b>Finanzergebnis (Nr. 21 ./ Nr. 22)</b>	<b>0,00</b>	<b>0,00</b>	<b>0,00</b>	<b>0,00</b>
<b>24</b>		<b>Ordentliches Ergebnis (Verwaltungsergebnis und Finanzergebnis Nr. 20 und Nr. 23)</b>	<b>-5.730,85</b>	<b>-14.880,00</b>	<b>-10.493,20</b>	<b>-4.386,80</b>
25	59	Außerordentliche Erträge	0,00	0,00	0,00	0,00
26	79	Außerordentliche Aufwendungen	0,00	0,00	0,00	0,00
<b>27</b>		<b>Außerordentliches Ergebnis (Nr. 25 ./ Nr. 26)</b>	<b>0,00</b>	<b>0,00</b>	<b>0,00</b>	<b>0,00</b>
<b>28</b>		<b>Jahresergebnis vor internen Leistungsbeziehungen (ordentliches Ergebnis und außerordentliches Ergebnis Nr. 24 und Nr. 27)</b>	<b>-5.730,85</b>	<b>-14.880,00</b>	<b>-10.493,20</b>	<b>-4.386,80</b>
29		Erlöse aus internen Leistungsbeziehungen	0,00	0,00	0,00	0,00
30		Kosten aus internen Leistungsbeziehungen	0,00	0,00	0,00	0,00
<b>31</b>		<b>Ergebnis der internen Leistungsbeziehungen</b>	<b>0,00</b>	<b>0,00</b>	<b>0,00</b>	<b>0,00</b>
<b>32</b>		<b>Jahresergebnis nach internen Leistungsbeziehungen</b>	<b>-5.730,85</b>	<b>-14.880,00</b>	<b>-10.493,20</b>	<b>-4.386,80</b>

Teilergebnishaushalt - Produkt / Kostenstelle:			002100	Magistrat		
Nr.	Konten	Bezeichnung	Ergebnis des Vorjahres 2009 in EUR	Fortgeschrieb. Ansatz des HHJ 2010 in EUR	Ergebnis des HHJ 2010 in EUR	Vergl. fortgeschr. Ansatz ./ Ergebnis 2010 in EUR
		<b>Einzahlungen aus Investitionstätigkeit</b>				
20		+ Einz. aus Investitionszuweis. und Zuschüssen sowie aus Investitionsbeiträgen	0,00	0,00	0,00	0,00
21		+ Einz. aus Abgängen von Vermögensgegenständen des Sachanlageverm. u.d. immat.AV	0,00	0,00	0,00	0,00
22		+ Einz. aus Abgängen von Vermögensgegenständen des Finanzanlagevermögens	0,00	0,00	0,00	0,00
		<b>Einzahlungen aus Finanzierungstätigkeit</b>				
31		+ Einz. aus der Aufnahme von Krediten und wirtschaftlich vergleichbaren Vorgängen für Investitionen	0,00	0,00	0,00	0,00
		<b>Summe</b>	<b>0,00</b>	<b>0,00</b>	<b>0,00</b>	<b>0,00</b>
		<b>Auszahlungen aus Investitionstätigkeit</b>				
24		- Ausz. für den Erwerb von Grundstücken und Gebäuden	0,00	0,00	0,00	0,00
25		- Ausz. für Baumaßnahmen	0,00	0,00	0,00	0,00
26		- Ausz. für Investitionen in das sonst. Sachanlagevermögen und immat. Anlagever.	0,00	0,00	0,00	0,00
27		- Ausz. für Investitionen in das Finanzanlagevermögen	0,00	0,00	0,00	0,00
		<b>Auszahlungen aus Finanzierungstätigkeit</b>				
32		- Auszahlungen für die Tilgung von Krediten und wirtschaftlich vergl. Vorgängen für Investitionen	0,00	0,00	0,00	0,00
		<b>Summe</b>	<b>0,00</b>	<b>0,00</b>	<b>0,00</b>	<b>0,00</b>
		<b>Saldo (Einzahlungen ./ Auszahlungen)</b>	<b>0,00</b>	<b>0,00</b>	<b>0,00</b>	<b>0,00</b>

**Jahresabschluss 2010**

Teilergebnishaushalt - Produkt / Kostenstelle:			002200	Ausschüsse		
Nr.	Konten	Bezeichnung	Ergebnis des Vorjahres 2009 in EUR	Fortgeschrieb. Ansatz des HHJ 2010 in EUR	Ergebnis des HHJ 2010 in EUR	Vergl. fortgeschr. Ansatz ./ Ergebnis 2010 in EUR
1	50	Privatrechtliche Leistungsentgelte	0,00	0,00	0,00	0,00
2	51	Öffentlich-rechtliche Leistungsentgelte	0,00	0,00	0,00	0,00
3	548-549	Kostensatzleistungen und -erstattungen	0,00	0,00	0,00	0,00
4	52	Bestandsveränderungen und aktivierte Eigenleistungen	0,00	0,00	0,00	0,00
5	55	Steuern und steuerähnliche Erträge einschließlich Erträge aus gesetzlichen Umlagen	0,00	0,00	0,00	0,00
6	547	Erträge aus Transferleistungen	0,00	0,00	0,00	0,00
7	540-543	Erträge aus Zuweisungen und Zuschüssen für laufende Zwecke und allgemeine Umlagen	0,00	0,00	0,00	0,00
8	546	Erträge aus der Auflösung von Sonderposten	0,00	0,00	0,00	0,00
9	53	Sonstige ordentliche Erträge	0,00	0,00	0,00	0,00
10		<b>Summe der ordentlichen Erträge (Nr. 1 bis Nr. 9)</b>	<b>0,00</b>	<b>0,00</b>	<b>0,00</b>	<b>0,00</b>
11	62, 63, 647-649, 65 640-643	Personalaufwendungen	0,00	0,00	0,00	0,00
12	644-646	Versorgungsaufwendungen	0,00	0,00	0,00	0,00
13	60, 61, 67-69	Aufwendungen für Sach- und Dienstleistungen	0,00	0,00	0,00	0,00
14	66	Abschreibungen	0,00	0,00	0,00	0,00
15	71	Aufwendungen für Zuweisungen und Zuschüsse sowie besondere Finanzaufwendungen	0,00	0,00	0,00	0,00
16	73	Steueraufwendungen einschließlich Aufwendungen aus gesetzlichen Umlageverpflichtungen	0,00	0,00	0,00	0,00
17	72	Transferaufwendungen	0,00	0,00	0,00	0,00
18	70, 74, 76	Sonstige ordentliche Aufwendungen	0,00	0,00	0,00	0,00
19		<b>Summe der ordentlichen Aufwendungen (Nr. 11 bis Nr. 18)</b>	<b>0,00</b>	<b>0,00</b>	<b>0,00</b>	<b>0,00</b>
20		<b>Verwaltungsergebnis (Nr.10 ./ Nr. 19)</b>	<b>0,00</b>	<b>0,00</b>	<b>0,00</b>	<b>0,00</b>
21	56,57	Finanzerträge	0,00	0,00	0,00	0,00
22	77	Zinsen und andere Finanzaufwendungen	0,00	0,00	0,00	0,00
23		<b>Finanzergebnis (Nr. 21 ./ Nr. 22)</b>	<b>0,00</b>	<b>0,00</b>	<b>0,00</b>	<b>0,00</b>
24		<b>Ordentliches Ergebnis (Verwaltungsergebnis und Finanzergebnis Nr. 20 und Nr. 23)</b>	<b>0,00</b>	<b>0,00</b>	<b>0,00</b>	<b>0,00</b>
25	59	Außerordentliche Erträge	0,00	0,00	0,00	0,00
26	79	Außerordentliche Aufwendungen	0,00	0,00	0,00	0,00
27		<b>Außerordentliches Ergebnis (Nr. 25 ./ Nr. 26)</b>	<b>0,00</b>	<b>0,00</b>	<b>0,00</b>	<b>0,00</b>
28		<b>Jahresergebnis vor internen Leistungsbeziehungen (ordentliches Ergebnis und außerordentliches Ergebnis Nr. 24 und Nr. 27)</b>	<b>0,00</b>	<b>0,00</b>	<b>0,00</b>	<b>0,00</b>
29		Erlöse aus internen Leistungsbeziehungen	0,00	0,00	0,00	0,00
30		Kosten aus internen Leistungsbeziehungen	0,00	0,00	0,00	0,00
31		<b>Ergebnis der internen Leistungsbeziehungen</b>	<b>0,00</b>	<b>0,00</b>	<b>0,00</b>	<b>0,00</b>
32		<b>Jahresergebnis nach internen Leistungsbeziehungen</b>	<b>0,00</b>	<b>0,00</b>	<b>0,00</b>	<b>0,00</b>

Teilergebnishaushalt - Produkt / Kostenstelle:			002200	Ausschüsse		
Nr.	Konten	Bezeichnung	Ergebnis des Vorjahres 2009 in EUR	Fortgeschrieb. Ansatz des HHJ 2010 in EUR	Ergebnis des HHJ 2010 in EUR	Vergl. fortgeschr. Ansatz ./ Ergebnis 2010 in EUR
		<b>Einzahlungen aus Investitionstätigkeit</b>				
20		+ Einz. aus Investitionszuweis. und Zuschüssen sowie aus Investitionsbeiträgen	0,00	0,00	0,00	0,00
21		+ Einz. aus Abgängen von Vermögensgegenständen des Sachanlageverm. u.d. immat.AV	0,00	0,00	0,00	0,00
22		+ Einz. aus Abgängen von Vermögensgegenständen des Finanzanlagevermögens	0,00	0,00	0,00	0,00
		<b>Einzahlungen aus Finanzierungstätigkeit</b>				
31		+ Einz. aus der Aufnahme von Krediten und wirtschaftlich vergleichbaren Vorgängen für Investitionen	0,00	0,00	0,00	0,00
		<b>Summe</b>	<b>0,00</b>	<b>0,00</b>	<b>0,00</b>	<b>0,00</b>
		<b>Auszahlungen aus Investitionstätigkeit</b>				
24		- Ausz. für den Erwerb von Grundstücken und Gebäuden	0,00	0,00	0,00	0,00
25		- Ausz. für Baumaßnahmen	0,00	0,00	0,00	0,00
26		- Ausz. für Investitionen in das sonst. Sachanlagevermögen und immat. Anlagever.	0,00	0,00	0,00	0,00
27		- Ausz. für Investitionen in das Finanzanlagevermögen	0,00	0,00	0,00	0,00
		<b>Auszahlungen aus Finanzierungstätigkeit</b>				
32		- Auszahlungen für die Tilgung von Krediten und wirtschaftlich vergl. Vorgängen für Investitionen	0,00	0,00	0,00	0,00
		<b>Summe</b>	<b>0,00</b>	<b>0,00</b>	<b>0,00</b>	<b>0,00</b>
		<b>Saldo (Einzahlungen ./ Auszahlungen)</b>	<b>0,00</b>	<b>0,00</b>	<b>0,00</b>	<b>0,00</b>

**Jahresabschluss 2010**

Teilergebnishaushalt - Produkt / Kostenstelle:			002600	Schiedsamt		
Nr.	Konten	Bezeichnung	Ergebnis des Vorjahres 2009 in EUR	Fortgeschrieb. Ansatz des HHJ 2010 in EUR	Ergebnis des HHJ 2010 in EUR	Vergl. fortgeschr. Ansatz ./ Ergebnis 2010 in EUR
1	50	Privatrechtliche Leistungsentgelte	0,00	0,00	0,00	0,00
2	51	Öffentlich-rechtliche Leistungsentgelte	0,00	0,00	0,00	0,00
3	548-549	Kostensersatzleistungen und -erstattungen	0,00	0,00	0,00	0,00
4	52	Bestandsveränderungen und aktivierte Eigenleistungen	0,00	0,00	0,00	0,00
5	55	Steuern und steuerähnliche Erträge einschließlich Erträge aus gesetzlichen Umlagen	0,00	0,00	0,00	0,00
6	547	Erträge aus Transferleistungen	0,00	0,00	0,00	0,00
7	540-543	Erträge aus Zuweisungen und Zuschüssen für laufende Zwecke und allgemeine Umlagen	0,00	0,00	0,00	0,00
8	546	Erträge aus der Auflösung von Sonderposten	0,00	0,00	0,00	0,00
9	53	Sonstige ordentliche Erträge	0,00	0,00	0,00	0,00
<b>10</b>		<b>Summe der ordentlichen Erträge (Nr. 1 bis Nr. 9)</b>	<b>0,00</b>	<b>0,00</b>	<b>0,00</b>	<b>0,00</b>
11	62, 63, 647-649, 65 640 643	Personalaufwendungen	0,00	0,00	0,00	0,00
12	644-646	Versorgungsaufwendungen	0,00	0,00	0,00	0,00
13	60, 61, 67-69	Aufwendungen für Sach- und Dienstleistungen	276,00	600,00	276,00	324,00
14	66	Abschreibungen	0,00	0,00	0,00	0,00
15	71	Aufwendungen für Zuweisungen und Zuschüsse sowie besondere Finanzaufwendungen	0,00	0,00	0,00	0,00
16	73	Steueraufwendungen einschließlich Aufwendungen aus gesetzlichen Umlageverpflichtungen	0,00	0,00	0,00	0,00
17	72	Transferaufwendungen	0,00	0,00	0,00	0,00
18	70, 74, 76	Sonstige ordentliche Aufwendungen	0,00	0,00	0,00	0,00
<b>19</b>		<b>Summe der ordentlichen Aufwendungen (Nr. 11 bis Nr. 18)</b>	<b>276,00</b>	<b>600,00</b>	<b>276,00</b>	<b>324,00</b>
<b>20</b>		<b>Verwaltungsergebnis (Nr.10 ./ Nr. 19)</b>	<b>-276,00</b>	<b>-600,00</b>	<b>-276,00</b>	<b>-324,00</b>
21	56,57	Finanzerträge	0,00	0,00	0,00	0,00
22	77	Zinsen und andere Finanzaufwendungen	0,00	0,00	0,00	0,00
<b>23</b>		<b>Finanzergebnis (Nr. 21 ./ Nr. 22)</b>	<b>0,00</b>	<b>0,00</b>	<b>0,00</b>	<b>0,00</b>
<b>24</b>		<b>Ordentliches Ergebnis (Verwaltungsergebnis und Finanzergebnis Nr. 20 und Nr. 23)</b>	<b>-276,00</b>	<b>-600,00</b>	<b>-276,00</b>	<b>-324,00</b>
25	59	Außerordentliche Erträge	0,00	0,00	0,00	0,00
26	79	Außerordentliche Aufwendungen	0,00	0,00	0,00	0,00
<b>27</b>		<b>Außerordentliches Ergebnis (Nr. 25 ./ Nr. 26)</b>	<b>0,00</b>	<b>0,00</b>	<b>0,00</b>	<b>0,00</b>
<b>28</b>		<b>Jahresergebnis vor internen Leistungsbeziehungen (ordentliches Ergebnis und außerordentliches Ergebnis Nr. 24 und Nr. 27)</b>	<b>-276,00</b>	<b>-600,00</b>	<b>-276,00</b>	<b>-324,00</b>
29		Erlöse aus internen Leistungsbeziehungen	0,00	0,00	0,00	0,00
30		Kosten aus internen Leistungsbeziehungen	0,00	0,00	0,00	0,00
<b>31</b>		<b>Ergebnis der internen Leistungsbeziehungen</b>	<b>0,00</b>	<b>0,00</b>	<b>0,00</b>	<b>0,00</b>
<b>32</b>		<b>Jahresergebnis nach internen Leistungsbeziehungen</b>	<b>-276,00</b>	<b>-600,00</b>	<b>-276,00</b>	<b>-324,00</b>

Teilergebnishaushalt - Produkt / Kostenstelle:			002600	Schiedsamt		
Nr.	Konten	Bezeichnung	Ergebnis des Vorjahres 2009 in EUR	Fortgeschrieb. Ansatz des HHJ 2010 in EUR	Ergebnis des HHJ 2010 in EUR	Vergl. fortgeschr. Ansatz ./ Ergebnis 2010 in EUR
<b>20</b>		<b>Einzahlungen aus Investitionstätigkeit</b>				
		+ Einz. aus Investitionszuweis. und Zuschüssen sowie aus Investitionsbeiträgen	0,00	0,00	0,00	0,00
21		+ Einz. aus Abgängen von Vermögensgegenständen des Sachanlageverm. u.d. immat.AV	0,00	0,00	0,00	0,00
22		+ Einz. aus Abgängen von Vermögensgegenständen des Finanzanlagevermögens	0,00	0,00	0,00	0,00
<b>31</b>		<b>Einzahlungen aus Finanzierungstätigkeit</b>				
		+ Einz. aus der Aufnahme von Krediten und wirtschaftlich vergleichbaren Vorgängen für Investitionen	0,00	0,00	0,00	0,00
		<b>Summe</b>	<b>0,00</b>	<b>0,00</b>	<b>0,00</b>	<b>0,00</b>
<b>24</b>		<b>Auszahlungen aus Investitionstätigkeit</b>				
		- Ausz. für den Erwerb von Grundstücken und Gebäuden	0,00	0,00	0,00	0,00
25		- Ausz. für Baumaßnahmen	0,00	0,00	0,00	0,00
26		- Ausz. für Investitionen in das sonst. Sachanlagevermögen und immat. Anlagever.	0,00	0,00	0,00	0,00
27		- Ausz. für Investitionen in das Finanzanlagevermögen	0,00	0,00	0,00	0,00
<b>32</b>		<b>Auszahlungen aus Finanzierungstätigkeit</b>				
		- Auszahlungen für die Tilgung von Krediten und wirtschaftlich vergl. Vorgängen für Investitionen	0,00	0,00	0,00	0,00
		<b>Summe</b>	<b>0,00</b>	<b>0,00</b>	<b>0,00</b>	<b>0,00</b>
		<b>Saldo (Einzahlungen ./ Auszahlungen)</b>	<b>0,00</b>	<b>0,00</b>	<b>0,00</b>	<b>0,00</b>

**Jahresabschluss 2010**

Teilergebnishaushalt - Produkt / Kostenstelle:			009900	Allg. Kostenstelle Gemeindeorgane		
Nr.	Konten	Bezeichnung	Ergebnis des Vorjahres 2009 in EUR	Fortgeschrieb. Ansatz des HHJ 2010 in EUR	Ergebnis des HHJ 2010 in EUR	Vergl. fortgeschr. Ansatz ./ Ergebnis 2010 in EUR
1	50	Privatrechtliche Leistungsentgelte	0,00	0,00	0,00	0,00
2	51	Öffentlich-rechtliche Leistungsentgelte	0,00	0,00	0,00	0,00
3	548-549	Kostensersatzleistungen und -erstattungen	0,00	0,00	0,00	0,00
4	52	Bestandsveränderungen und aktivierte Eigenleistungen	0,00	0,00	0,00	0,00
5	55	Steuern und steuerähnliche Erträge einschließlich Erträge aus gesetzlichen Umlagen	0,00	0,00	0,00	0,00
6	547	Erträge aus Transferleistungen	0,00	0,00	0,00	0,00
7	540-543	Erträge aus Zuweisungen und Zuschüssen für laufende Zwecke und allgemeine Umlagen	0,00	0,00	0,00	0,00
8	546	Erträge aus der Auflösung von Sonderposten	0,00	0,00	0,00	0,00
9	53	Sonstige ordentliche Erträge	40,31	500,00	0,00	500,00
<b>10</b>		<b>Summe der ordentlichen Erträge (Nr. 1 bis Nr. 9)</b>	<b>40,31</b>	<b>500,00</b>	<b>0,00</b>	<b>500,00</b>
11	62, 63, 647-649, 65 640-643	Personalaufwendungen	0,00	0,00	0,00	0,00
12	644-646	Versorgungsaufwendungen	0,00	0,00	0,00	0,00
13	60, 61, 67-69	Aufwendungen für Sach- und Dienstleistungen	4.224,16	11.305,00	7.316,10	3.988,90
14	66	Abschreibungen	0,00	0,00	1.195,95	-1.195,95
15	71	Aufwendungen für Zuweisungen und Zuschüsse sowie besondere Finanzaufwendungen	0,00	0,00	0,00	0,00
16	73	Steueraufwendungen einschließlich Aufwendungen aus gesetzlichen Umlageverpflichtungen	0,00	0,00	0,00	0,00
17	72	Transferaufwendungen	0,00	250,00	130,45	119,55
18	70, 74, 76	Sonstige ordentliche Aufwendungen	0,00	0,00	0,00	0,00
<b>19</b>		<b>Summe der ordentlichen Aufwendungen (Nr. 11 bis Nr. 18)</b>	<b>4.224,16</b>	<b>11.555,00</b>	<b>8.642,50</b>	<b>2.912,50</b>
<b>20</b>		<b>Verwaltungsergebnis (Nr.10 ./ Nr. 19)</b>	<b>-4.183,85</b>	<b>-11.055,00</b>	<b>-8.642,50</b>	<b>-2.412,50</b>
21	56,57	Finanzerträge	0,00	0,00	0,00	0,00
22	77	Zinsen und andere Finanzaufwendungen	0,00	0,00	0,00	0,00
<b>23</b>		<b>Finanzergebnis (Nr. 21 ./ Nr. 22)</b>	<b>0,00</b>	<b>0,00</b>	<b>0,00</b>	<b>0,00</b>
<b>24</b>		<b>Ordentliches Ergebnis (Verwaltungsergebnis und Finanzergebnis Nr. 20 und Nr. 23)</b>	<b>-4.183,85</b>	<b>-11.055,00</b>	<b>-8.642,50</b>	<b>-2.412,50</b>
25	59	Außerordentliche Erträge	0,00	0,00	0,00	0,00
26	79	Außerordentliche Aufwendungen	0,00	0,00	0,00	0,00
<b>27</b>		<b>Außerordentliches Ergebnis (Nr. 25 ./ Nr. 26)</b>	<b>0,00</b>	<b>0,00</b>	<b>0,00</b>	<b>0,00</b>
<b>28</b>		<b>Jahresergebnis vor internen Leistungsbeziehungen (ordentliches Ergebnis und außerordentliches Ergebnis Nr. 24 und Nr. 27)</b>	<b>-4.183,85</b>	<b>-11.055,00</b>	<b>-8.642,50</b>	<b>-2.412,50</b>
29		Erlöse aus internen Leistungsbeziehungen	0,00	0,00	0,00	0,00
30		Kosten aus internen Leistungsbeziehungen	0,00	0,00	0,00	0,00
<b>31</b>		<b>Ergebnis der internen Leistungsbeziehungen</b>	<b>0,00</b>	<b>0,00</b>	<b>0,00</b>	<b>0,00</b>
<b>32</b>		<b>Jahresergebnis nach internen Leistungsbeziehungen</b>	<b>-4.183,85</b>	<b>-11.055,00</b>	<b>-8.642,50</b>	<b>-2.412,50</b>

Teilergebnishaushalt - Produkt / Kostenstelle:			009900	Allg. Kostenstelle Gemeindeorgane		
Nr.	Konten	Bezeichnung	Ergebnis des Vorjahres 2009 in EUR	Fortgeschrieb. Ansatz des HHJ 2010 in EUR	Ergebnis des HHJ 2010 in EUR	Vergl. fortgeschr. Ansatz ./ Ergebnis 2010 in EUR
<b>20</b>		<b>Einzahlungen aus Investitionstätigkeit</b>				
		+ Einz. aus Investitionszuweis. und Zuschüssen sowie aus Investitionsbeiträgen	0,00	0,00	0,00	0,00
21		+ Einz. aus Abgängen von Vermögensgegenständen des Sachanlageverm. u.d. immat.AV	0,00	0,00	0,00	0,00
22		+ Einz. aus Abgängen von Vermögensgegenständen des Finanzanlagevermögens	0,00	0,00	0,00	0,00
<b>31</b>		<b>Einzahlungen aus Finanzierungstätigkeit</b>				
		+ Einz. aus der Aufnahme von Krediten und wirtschaftlich vergleichbaren Vorgängen für Investitionen	0,00	0,00	0,00	0,00
		<b>Summe</b>	<b>0,00</b>	<b>0,00</b>	<b>0,00</b>	<b>0,00</b>
<b>24</b>		<b>Auszahlungen aus Investitionstätigkeit</b>				
		- Ausz. für den Erwerb von Grundstücken und Gebäuden	0,00	0,00	0,00	0,00
25		- Ausz. für Baumaßnahmen	0,00	0,00	0,00	0,00
26		- Ausz. für Investitionen in das sonst. Sachanlagevermögen und immat. Anlagever.	0,00	4.500,00	3.986,50	513,50
27		- Ausz. für Investitionen in das Finanzanlagevermögen	0,00	0,00	0,00	0,00
<b>32</b>		<b>Auszahlungen aus Finanzierungstätigkeit</b>				
		- Auszahlungen für die Tilgung von Krediten und wirtschaftlich vergl. Vorgängen für Investitionen	0,00	0,00	0,00	0,00
		<b>Summe</b>	<b>0,00</b>	<b>4.500,00</b>	<b>3.986,50</b>	<b>513,50</b>
		<b>Saldo (Einzahlungen ./ Auszahlungen)</b>	<b>0,00</b>	<b>-4.500,00</b>	<b>-3.986,50</b>	<b>-513,50</b>

**Jahresabschluss 2010**

Teilergebnishaushalt - Produkt / Kostenstelle:			001000	Bürgermeister		
Nr.	Konten	Bezeichnung	Ergebnis des Vorjahres 2009 in EUR	Fortgeschrieb. Ansatz des HHJ 2010 in EUR	Ergebnis des HHJ 2010 in EUR	Vergl. fortgeschr. Ansatz ./ Ergebnis 2010 in EUR
1	50	Privatrechtliche Leistungsentgelte	0,00	0,00	0,00	0,00
2	51	Öffentlich-rechtliche Leistungsentgelte	0,00	0,00	0,00	0,00
3	548-549	Kostensersatzleistungen und -erstattungen	0,00	0,00	0,00	0,00
4	52	Bestandsveränderungen und aktivierte Eigenleistungen	0,00	0,00	0,00	0,00
5	55	Steuern und steuerähnliche Erträge einschließlich Erträge aus gesetzlichen Umlagen	0,00	0,00	0,00	0,00
6	547	Erträge aus Transferleistungen	0,00	0,00	0,00	0,00
7	540-543	Erträge aus Zuweisungen und Zuschüssen für laufende Zwecke und allgemeine Umlagen	0,00	0,00	0,00	0,00
8	546	Erträge aus der Auflösung von Sonderposten	0,00	0,00	0,00	0,00
9	53	Sonstige ordentliche Erträge	6.373,00	0,00	25.305,00	-25.305,00
<b>10</b>		<b>Summe der ordentlichen Erträge (Nr. 1 bis Nr. 9)</b>	<b>6.373,00</b>	<b>0,00</b>	<b>25.305,00</b>	<b>-25.305,00</b>
11	62, 63, 647-649, 65 640-643	Personalaufwendungen	266.414,57	290.392,00	289.949,51	442,49
12	644 646	Versorgungsaufwendungen	134.828,80	8.260,00	8.485,62	-225,62
13	60 ,61, 67- 69	Aufwendungen für Sach- und Dienstleistungen	3.567,16	14.520,00	13.489,17	1.030,83
14	66	Abschreibungen	39,82	0,00	238,94	-238,94
15	71	Aufwendungen für Zuweisungen und Zuschüsse sowie besondere Finanzaufwendungen	0,00	0,00	0,00	0,00
16	73	Steueraufwendungen einschließlich Aufwendungen aus gesetzlichen Umlageverpflichtungen	0,00	0,00	0,00	0,00
17	72	Transferaufwendungen	0,00	0,00	0,00	0,00
18	70, 74, 76	Sonstige ordentliche Aufwendungen	0,00	0,00	0,00	0,00
<b>19</b>		<b>Summe der ordentlichen Aufwendungen (Nr. 11 bis Nr. 18)</b>	<b>404.850,35</b>	<b>313.172,00</b>	<b>312.163,24</b>	<b>1.008,76</b>
<b>20</b>		<b>Verwaltungsergebnis (Nr.10 ./ Nr. 19)</b>	<b>-398.477,35</b>	<b>-313.172,00</b>	<b>-286.858,24</b>	<b>-26.313,76</b>
21	56,57	Finanzerträge	0,00	0,00	0,00	0,00
22	77	Zinsen und andere Finanzaufwendungen	0,00	0,00	0,00	0,00
<b>23</b>		<b>Finanzergebnis (Nr. 21 ./ Nr. 22)</b>	<b>0,00</b>	<b>0,00</b>	<b>0,00</b>	<b>0,00</b>
<b>24</b>		<b>Ordentliches Ergebnis (Verwaltungsergebnis und Finanzergebnis Nr. 20 und Nr. 23)</b>	<b>-398.477,35</b>	<b>-313.172,00</b>	<b>-286.858,24</b>	<b>-26.313,76</b>
25	59	Außerordentliche Erträge	0,00	0,00	0,00	0,00
26	79	Außerordentliche Aufwendungen	0,00	0,00	0,00	0,00
<b>27</b>		<b>Außerordentliches Ergebnis (Nr. 25 ./ Nr. 26)</b>	<b>0,00</b>	<b>0,00</b>	<b>0,00</b>	<b>0,00</b>
<b>28</b>		<b>Jahresergebnis vor internen Leistungsbeziehungen (ordentliches Ergebnis und außerordentliches Ergebnis Nr. 24 und Nr. 27)</b>	<b>-398.477,35</b>	<b>-313.172,00</b>	<b>-286.858,24</b>	<b>-26.313,76</b>
29		Erlöse aus internen Leistungsbeziehungen	0,00	0,00	0,00	0,00
30		Kosten aus internen Leistungsbeziehungen	0,00	0,00	0,00	0,00
<b>31</b>		<b>Ergebnis der internen Leistungsbeziehungen</b>	<b>0,00</b>	<b>0,00</b>	<b>0,00</b>	<b>0,00</b>
<b>32</b>		<b>Jahresergebnis nach internen Leistungsbeziehungen</b>	<b>-398.477,35</b>	<b>-313.172,00</b>	<b>-286.858,24</b>	<b>-26.313,76</b>

Teilergebnishaushalt - Produkt / Kostenstelle:			001000	Bürgermeister		
Nr.	Konten	Bezeichnung	Ergebnis des Vorjahres 2009 in EUR	Fortgeschrieb. Ansatz des HHJ 2010 in EUR	Ergebnis des HHJ 2010 in EUR	Vergl. fortgeschr. Ansatz ./ Ergebnis 2010 in EUR
		<b>Einzahlungen aus Investitionstätigkeit</b>				
20		+ Einz. aus Investitionszuweis. und Zuschüssen sowie aus Investitionsbeiträgen	0,00	0,00	0,00	0,00
21		+ Einz. aus Abgängen von Vermögensgegenständen des Sachanlageverm. u.d. immat.AV	0,00	0,00	0,00	0,00
22		+ Einz. aus Abgängen von Vermögensgegenständen des Finanzanlagevermögens	0,00	0,00	0,00	0,00
		<b>Einzahlungen aus Finanzierungstätigkeit</b>				
31		+ Einz. aus der Aufnahme von Krediten und wirtschaftlich vergleichbaren Vorgängen für Investitionen	0,00	0,00	0,00	0,00
		<b>Summe</b>	<b>0,00</b>	<b>0,00</b>	<b>0,00</b>	<b>0,00</b>
		<b>Auszahlungen aus Investitionstätigkeit</b>				
24		- Ausz. für den Erwerb von Grundstücken und Gebäuden	0,00	0,00	0,00	0,00
25		- Ausz. für Baumaßnahmen	0,00	0,00	0,00	0,00
26		- Ausz. für Investitionen in das sonst. Sachanlagevermögen und immat. Anlagever.	-105,74	2.000,00	4.149,29	-2.149,29
27		- Ausz. für Investitionen in das Finanzanlagevermögen	0,00	0,00	0,00	0,00
		<b>Auszahlungen aus Finanzierungstätigkeit</b>				
32		- Auszahlungen für die Tilgung von Krediten und wirtschaftlich vergl. Vorgängen für Investitionen	0,00	0,00	0,00	0,00
		<b>Summe</b>	<b>-105,74</b>	<b>2.000,00</b>	<b>4.149,29</b>	<b>-2.149,29</b>
		<b>Saldo (Einzahlungen ./ Auszahlungen)</b>	<b>105,74</b>	<b>-2.000,00</b>	<b>-4.149,29</b>	<b>2.149,29</b>

**Jahresabschluss 2010**

Teilergebnishaushalt - Produkt / Kostenstelle:			009000	Fraktionen		
Nr.	Konten	Bezeichnung	Ergebnis des Vorjahres 2009 in EUR	Fortgeschrieb. Ansatz des HHJ 2010 in EUR	Ergebnis des HHJ 2010 in EUR	Vergl. fortgeschr. Ansatz ./ Ergebnis 2010 in EUR
1	50	Privatrechtliche Leistungsentgelte	0,00	0,00	0,00	0,00
2	51	Öffentlich-rechtliche Leistungsentgelte	0,00	0,00	0,00	0,00
3	548-549	Kostensatzleistungen und -erstattungen	0,00	0,00	0,00	0,00
4	52	Bestandsveränderungen und aktivierte Eigenleistungen	0,00	0,00	0,00	0,00
5	55	Steuern und steuerähnliche Erträge einschließlich Erträge aus gesetzlichen Umlagen	0,00	0,00	0,00	0,00
6	547	Erträge aus Transferleistungen	0,00	0,00	0,00	0,00
7	540-543	Erträge aus Zuweisungen und Zuschüssen für laufende Zwecke und allgemeine Umlagen	0,00	0,00	0,00	0,00
8	546	Erträge aus der Auflösung von Sonderposten	0,00	0,00	0,00	0,00
9	53	Sonstige ordentliche Erträge	0,00	0,00	0,00	0,00
<b>10</b>		<b>Summe der ordentlichen Erträge (Nr. 1 bis Nr. 9)</b>	<b>0,00</b>	<b>0,00</b>	<b>0,00</b>	<b>0,00</b>
11	62, 63, 647-649, 65 640-643	Personalaufwendungen	0,00	0,00	0,00	0,00
12	644-646	Versorgungsaufwendungen	0,00	0,00	0,00	0,00
13	60, 61, 67-69	Aufwendungen für Sach- und Dienstleistungen	0,00	0,00	0,00	0,00
14	66	Abschreibungen	0,00	0,00	0,00	0,00
15	71	Aufwendungen für Zuweisungen und Zuschüsse sowie besondere Finanzaufwendungen	0,00	0,00	0,00	0,00
16	73	Steueraufwendungen einschließlich Aufwendungen aus gesetzlichen Umlageverpflichtungen	0,00	0,00	0,00	0,00
17	72	Transferaufwendungen	0,00	0,00	0,00	0,00
18	70, 74, 76	Sonstige ordentliche Aufwendungen	0,00	0,00	0,00	0,00
<b>19</b>		<b>Summe der ordentlichen Aufwendungen (Nr. 11 bis Nr. 18)</b>	<b>0,00</b>	<b>0,00</b>	<b>0,00</b>	<b>0,00</b>
<b>20</b>		<b>Verwaltungsergebnis (Nr.10 ./ Nr. 19)</b>	<b>0,00</b>	<b>0,00</b>	<b>0,00</b>	<b>0,00</b>
21	56,57	Finanzerträge	0,00	0,00	0,00	0,00
22	77	Zinsen und andere Finanzaufwendungen	0,00	0,00	0,00	0,00
<b>23</b>		<b>Finanzergebnis (Nr. 21 ./ Nr. 22)</b>	<b>0,00</b>	<b>0,00</b>	<b>0,00</b>	<b>0,00</b>
<b>24</b>		<b>Ordentliches Ergebnis (Verwaltungsergebnis und Finanzergebnis Nr. 20 und Nr. 23)</b>	<b>0,00</b>	<b>0,00</b>	<b>0,00</b>	<b>0,00</b>
25	59	Außerordentliche Erträge	0,00	0,00	0,00	0,00
26	79	Außerordentliche Aufwendungen	0,00	0,00	0,00	0,00
<b>27</b>		<b>Außerordentliches Ergebnis (Nr. 25 ./ Nr. 26)</b>	<b>0,00</b>	<b>0,00</b>	<b>0,00</b>	<b>0,00</b>
<b>28</b>		<b>Jahresergebnis vor internen Leistungsbeziehungen (ordentliches Ergebnis und außerordentliches Ergebnis Nr. 24 und Nr. 27)</b>	<b>0,00</b>	<b>0,00</b>	<b>0,00</b>	<b>0,00</b>
29		Erlöse aus internen Leistungsbeziehungen	0,00	0,00	0,00	0,00
30		Kosten aus internen Leistungsbeziehungen	0,00	0,00	0,00	0,00
<b>31</b>		<b>Ergebnis der internen Leistungsbeziehungen</b>	<b>0,00</b>	<b>0,00</b>	<b>0,00</b>	<b>0,00</b>
<b>32</b>		<b>Jahresergebnis nach internen Leistungsbeziehungen</b>	<b>0,00</b>	<b>0,00</b>	<b>0,00</b>	<b>0,00</b>

Teilergebnishaushalt - Produkt / Kostenstelle:			009000	Fraktionen		
Nr.	Konten	Bezeichnung	Ergebnis des Vorjahres 2009 in EUR	Fortgeschrieb. Ansatz des HHJ 2010 in EUR	Ergebnis des HHJ 2010 in EUR	Vergl. fortgeschr. Ansatz ./ Ergebnis 2010 in EUR
		<b>Einzahlungen aus Investitionstätigkeit</b>				
20		+ Einz. aus Investitionszuweis. und Zuschüssen sowie aus Investitionsbeiträgen	0,00	0,00	0,00	0,00
21		+ Einz. aus Abgängen von Vermögensgegenständen des Sachanlageverm. u.d. immat.AV	0,00	0,00	0,00	0,00
22		+ Einz. aus Abgängen von Vermögensgegenständen des Finanzanlagevermögens	0,00	0,00	0,00	0,00
		<b>Einzahlungen aus Finanzierungstätigkeit</b>				
31		+ Einz. aus der Aufnahme von Krediten und wirtschaftlich vergleichbaren Vorgängen für Investitionen	0,00	0,00	0,00	0,00
		<b>Summe</b>	<b>0,00</b>	<b>0,00</b>	<b>0,00</b>	<b>0,00</b>
		<b>Auszahlungen aus Investitionstätigkeit</b>				
24		- Ausz. für den Erwerb von Grundstücken und Gebäuden	0,00	0,00	0,00	0,00
25		- Ausz. für Baumaßnahmen	0,00	0,00	0,00	0,00
26		- Ausz. für Investitionen in das sonst. Sachanlagevermögen und immat. Anlagever.	0,00	0,00	0,00	0,00
27		- Ausz. für Investitionen in das Finanzanlagevermögen	0,00	0,00	0,00	0,00
		<b>Auszahlungen aus Finanzierungstätigkeit</b>				
32		- Auszahlungen für die Tilgung von Krediten und wirtschaftlich vergl. Vorgängen für Investitionen	0,00	0,00	0,00	0,00
		<b>Summe</b>	<b>0,00</b>	<b>0,00</b>	<b>0,00</b>	<b>0,00</b>
		<b>Saldo (Einzahlungen ./ Auszahlungen)</b>	<b>0,00</b>	<b>0,00</b>	<b>0,00</b>	<b>0,00</b>

**Jahresabschluss 2010**

Teilergebnishaushalt - Produkt / Kostenstelle:			020000	Hauptverwaltung		
Nr.	Konten	Bezeichnung	Ergebnis des Vorjahres 2009 in EUR	Fortgeschrieb. Ansatz des HHJ 2010 in EUR	Ergebnis des HHJ 2010 in EUR	Vergl. fortgeschr. Ansatz ./ Ergebnis 2010 in EUR
1	50	Privatrechtliche Leistungsentgelte	0,00	0,00	0,00	0,00
2	51	Öffentlich-rechtliche Leistungsentgelte	0,00	100,00	0,00	100,00
3	548-549	Kostensersatzleistungen und -erstattungen	392,00	100,00	1.725,00	-1.625,00
4	52	Bestandsveränderungen und aktivierte Eigenleistungen	0,00	0,00	0,00	0,00
5	55	Steuern und steuerähnliche Erträge einschließlich Erträge aus gesetzlichen Umlagen	0,00	0,00	0,00	0,00
6	547	Erträge aus Transferleistungen	0,00	0,00	0,00	0,00
7	540-543	Erträge aus Zuweisungen und Zuschüssen für laufende Zwecke und allgemeine Umlagen	0,00	0,00	0,00	0,00
8	546	Erträge aus der Auflösung von Sonderposten	0,00	0,00	0,00	0,00
9	53	Sonstige ordentliche Erträge	0,00	500,00	875,10	-375,10
<b>10</b>		<b>Summe der ordentlichen Erträge (Nr. 1 bis Nr. 9)</b>	<b>392,00</b>	<b>700,00</b>	<b>2.600,10</b>	<b>-1.900,10</b>
11	62, 63, 647-649, 65 640-643	Personalaufwendungen	135.882,54	171.437,00	135.670,78	35.766,22
12	644-646	Versorgungsaufwendungen	7.814,70	12.026,00	8.797,91	3.228,09
13	60, 61, 67 69	Aufwendungen für Sach- und Dienstleistungen	112.953,35	141.516,00	86.398,69	55.117,31
14	66	Abschreibungen	320,04	219,00	320,04	-101,04
15	71	Aufwendungen für Zuweisungen und Zuschüsse sowie besondere Finanzaufwendungen	3.000,00	4.500,00	2.487,00	2.013,00
16	73	Steueraufwendungen einschließlich Aufwendungen aus gesetzlichen Umlageverpflichtungen	95.351,62	103.500,00	94.399,73	9.100,27
17	72	Transferaufwendungen	0,00	0,00	0,00	0,00
18	70, 74, 76	Sonstige ordentliche Aufwendungen	0,00	0,00	0,00	0,00
<b>19</b>		<b>Summe der ordentlichen Aufwendungen (Nr. 11 bis Nr. 18)</b>	<b>355.322,25</b>	<b>433.198,00</b>	<b>328.074,15</b>	<b>105.123,85</b>
<b>20</b>		<b>Verwaltungsergebnis (Nr.10 ./ Nr. 19)</b>	<b>-354.930,25</b>	<b>-432.498,00</b>	<b>-325.474,05</b>	<b>-107.023,95</b>
21	56,57	Finanzerträge	0,00	0,00	0,00	0,00
22	77	Zinsen und andere Finanzaufwendungen	0,00	0,00	0,00	0,00
<b>23</b>		<b>Finanzergebnis (Nr. 21 ./ Nr. 22)</b>	<b>0,00</b>	<b>0,00</b>	<b>0,00</b>	<b>0,00</b>
<b>24</b>		<b>Ordentliches Ergebnis (Verwaltungsergebnis und Finanzergebnis Nr. 20 und Nr. 23)</b>	<b>-354.930,25</b>	<b>-432.498,00</b>	<b>-325.474,05</b>	<b>-107.023,95</b>
25	59	Außerordentliche Erträge	1.935,00	0,00	0,00	0,00
26	79	Außerordentliche Aufwendungen	2.145,48	0,00	0,00	0,00
<b>27</b>		<b>Außerordentliches Ergebnis (Nr. 25 ./ Nr. 26)</b>	<b>-210,48</b>	<b>0,00</b>	<b>0,00</b>	<b>0,00</b>
<b>28</b>		<b>Jahresergebnis vor internen Leistungsbeziehungen (ordentliches Ergebnis und außerordentliches Ergebnis Nr. 24 und Nr. 27)</b>	<b>-355.140,73</b>	<b>-432.498,00</b>	<b>-325.474,05</b>	<b>-107.023,95</b>
29		Erlöse aus internen Leistungsbeziehungen	0,00	0,00	0,00	0,00
30		Kosten aus internen Leistungsbeziehungen	0,00	0,00	0,00	0,00
<b>31</b>		<b>Ergebnis der internen Leistungsbeziehungen</b>	<b>0,00</b>	<b>0,00</b>	<b>0,00</b>	<b>0,00</b>
<b>32</b>		<b>Jahresergebnis nach internen Leistungsbeziehungen</b>	<b>-355.140,73</b>	<b>-432.498,00</b>	<b>-325.474,05</b>	<b>-107.023,95</b>

Teilergebnishaushalt - Produkt / Kostenstelle:			020000	Hauptverwaltung		
Nr.	Konten	Bezeichnung	Ergebnis des Vorjahres 2009 in EUR	Fortgeschrieb. Ansatz des HHJ 2010 in EUR	Ergebnis des HHJ 2010 in EUR	Vergl. fortgeschr. Ansatz ./ Ergebnis 2010 in EUR
		<b>Einzahlungen aus Investitionstätigkeit</b>				
20		+ Einz. aus Investitionszuweis. und Zuschüssen sowie aus Investitionsbeiträgen	0,00	0,00	0,00	0,00
21		+ Einz. aus Abgängen von Vermögensgegenständen des Sachanlageverm. u.d. immat.AV	0,00	0,00	0,00	0,00
22		+ Einz. aus Abgängen von Vermögensgegenständen des Finanzanlagevermögens	0,00	0,00	0,00	0,00
		<b>Einzahlungen aus Finanzierungstätigkeit</b>				
31		+ Einz. aus der Aufnahme von Krediten und wirtschaftlich vergleichbaren Vorgängen für Investitionen	0,00	0,00	0,00	0,00
		<b>Summe</b>	<b>0,00</b>	<b>0,00</b>	<b>0,00</b>	<b>0,00</b>
		<b>Auszahlungen aus Investitionstätigkeit</b>				
24		- Ausz. für den Erwerb von Grundstücken und Gebäuden	0,00	0,00	0,00	0,00
25		- Ausz. für Baumaßnahmen	0,00	0,00	0,00	0,00
26		- Ausz. für Investitionen in das sonst. Sachanlagevermögen und immat. Anlageverm.	1.705,93	0,00	0,00	0,00
27		- Ausz. für Investitionen in das Finanzanlagevermögen	0,00	0,00	0,00	0,00
		<b>Auszahlungen aus Finanzierungstätigkeit</b>				
32		- Auszahlungen für die Tilgung von Krediten und wirtschaftlich vergl. Vorgängen für Investitionen	0,00	0,00	0,00	0,00
		<b>Summe</b>	<b>1.705,93</b>	<b>0,00</b>	<b>0,00</b>	<b>0,00</b>
		<b>Saldo (Einzahlungen ./ Auszahlungen)</b>	<b>-1.705,93</b>	<b>0,00</b>	<b>0,00</b>	<b>0,00</b>

**Jahresabschluss 2010**

Teilergebnishaushalt - Produkt / Kostenstelle:			020100	Archiv und Registratur		
Nr.	Konten	Bezeichnung	Ergebnis des Vorjahres 2009 in EUR	Fortgeschrieb. Ansatz des HHJ 2010 in EUR	Ergebnis des HHJ 2010 in EUR	Vergl. fortgeschr. Ansatz ./ Ergebnis 2010 in EUR
1	50	Privatrechtliche Leistungsentgelte	0,00	0,00	0,00	0,00
2	51	Öffentlich-rechtliche Leistungsentgelte	0,00	0,00	0,00	0,00
3	548-549	Kostensersatzleistungen und -erstattungen	0,00	0,00	0,00	0,00
4	52	Bestandsveränderungen und aktivierte Eigenleistungen	0,00	0,00	0,00	0,00
5	55	Steuern und steuerähnliche Erträge einschließlich Erträge aus gesetzlichen Umlagen	0,00	0,00	0,00	0,00
6	547	Erträge aus Transferleistungen	0,00	0,00	0,00	0,00
7	540-543	Erträge aus Zuweisungen und Zuschüssen für laufende Zwecke und allgemeine Umlagen	0,00	0,00	0,00	0,00
8	546	Erträge aus der Auflösung von Sonderposten	0,00	0,00	0,00	0,00
9	53	Sonstige ordentliche Erträge	0,00	0,00	0,00	0,00
<b>10</b>		<b>Summe der ordentlichen Erträge (Nr. 1 bis Nr. 9)</b>	<b>0,00</b>	<b>0,00</b>	<b>0,00</b>	<b>0,00</b>
11	62, 63, 647-649, 65 640 643	Personalaufwendungen	0,00	0,00	0,00	0,00
12	644-646	Versorgungsaufwendungen	0,00	0,00	0,00	0,00
13	60, 61, 67-69	Aufwendungen für Sach- und Dienstleistungen	0,00	0,00	0,00	0,00
14	66	Abschreibungen	0,00	0,00	0,00	0,00
15	71	Aufwendungen für Zuweisungen und Zuschüsse sowie besondere Finanzaufwendungen	0,00	0,00	0,00	0,00
16	73	Steueraufwendungen einschließlich Aufwendungen aus gesetzlichen Umlageverpflichtungen	0,00	0,00	0,00	0,00
17	72	Transferaufwendungen	0,00	0,00	0,00	0,00
18	70, 74, 76	Sonstige ordentliche Aufwendungen	0,00	0,00	0,00	0,00
<b>19</b>		<b>Summe der ordentlichen Aufwendungen (Nr. 11 bis Nr. 18)</b>	<b>0,00</b>	<b>0,00</b>	<b>0,00</b>	<b>0,00</b>
<b>20</b>		<b>Verwaltungsergebnis (Nr.10 ./ Nr. 19)</b>	<b>0,00</b>	<b>0,00</b>	<b>0,00</b>	<b>0,00</b>
21	56,57	Finanzerträge	0,00	0,00	0,00	0,00
22	77	Zinsen und andere Finanzaufwendungen	0,00	0,00	0,00	0,00
<b>23</b>		<b>Finanzergebnis (Nr. 21 ./ Nr. 22)</b>	<b>0,00</b>	<b>0,00</b>	<b>0,00</b>	<b>0,00</b>
<b>24</b>		<b>Ordentliches Ergebnis (Verwaltungsergebnis und Finanzergebnis Nr. 20 und Nr. 23)</b>	<b>0,00</b>	<b>0,00</b>	<b>0,00</b>	<b>0,00</b>
25	59	Außerordentliche Erträge	0,00	0,00	0,00	0,00
26	79	Außerordentliche Aufwendungen	0,00	0,00	0,00	0,00
<b>27</b>		<b>Außerordentliches Ergebnis (Nr. 25 ./ Nr. 26)</b>	<b>0,00</b>	<b>0,00</b>	<b>0,00</b>	<b>0,00</b>
<b>28</b>		<b>Jahresergebnis vor internen Leistungsbeziehungen (ordentliches Ergebnis und außerordentliches Ergebnis Nr. 24 und Nr. 27)</b>	<b>0,00</b>	<b>0,00</b>	<b>0,00</b>	<b>0,00</b>
29		Erlöse aus internen Leistungsbeziehungen	0,00	0,00	0,00	0,00
30		Kosten aus internen Leistungsbeziehungen	0,00	0,00	0,00	0,00
<b>31</b>		<b>Ergebnis der internen Leistungsbeziehungen</b>	<b>0,00</b>	<b>0,00</b>	<b>0,00</b>	<b>0,00</b>
<b>32</b>		<b>Jahresergebnis nach internen Leistungsbeziehungen</b>	<b>0,00</b>	<b>0,00</b>	<b>0,00</b>	<b>0,00</b>

Teilergebnishaushalt - Produkt / Kostenstelle:			020100	Archiv und Registratur		
Nr.	Konten	Bezeichnung	Ergebnis des Vorjahres 2009 in EUR	Fortgeschrieb. Ansatz des HHJ 2010 in EUR	Ergebnis des HHJ 2010 in EUR	Vergl. fortgeschr. Ansatz ./ Ergebnis 2010 in EUR
		<b>Einzahlungen aus Investitionstätigkeit</b>				
20		+ Einz. aus Investitionszuweis. und Zuschüssen sowie aus Investitionsbeiträgen	0,00	0,00	0,00	0,00
21		+ Einz. aus Abgängen von Vermögensgegenständen des Sachanlageverm. u.d. immat.AV	0,00	0,00	0,00	0,00
22		+ Einz. aus Abgängen von Vermögensgegenständen des Finanzanlagevermögens	0,00	0,00	0,00	0,00
		<b>Einzahlungen aus Finanzierungstätigkeit</b>				
31		+ Einz. aus der Aufnahme von Krediten und wirtschaftlich vergleichbaren Vorgängen für Investitionen	0,00	0,00	0,00	0,00
		<b>Summe</b>	<b>0,00</b>	<b>0,00</b>	<b>0,00</b>	<b>0,00</b>
		<b>Auszahlungen aus Investitionstätigkeit</b>				
24		- Ausz. für den Erwerb von Grundstücken und Gebäuden	0,00	0,00	0,00	0,00
25		- Ausz. für Baumaßnahmen	0,00	0,00	0,00	0,00
26		- Ausz. für Investitionen in das sonst. Sachanlagevermögen und immat. Anlagever.	0,00	0,00	0,00	0,00
27		- Ausz. für Investitionen in das Finanzanlagevermögen	0,00	0,00	0,00	0,00
		<b>Auszahlungen aus Finanzierungstätigkeit</b>				
32		- Auszahlungen für die Tilgung von Krediten und wirtschaftlich vergl. Vorgängen für Investitionen	0,00	0,00	0,00	0,00
		<b>Summe</b>	<b>0,00</b>	<b>0,00</b>	<b>0,00</b>	<b>0,00</b>
		<b>Saldo (Einzahlungen ./ Auszahlungen)</b>	<b>0,00</b>	<b>0,00</b>	<b>0,00</b>	<b>0,00</b>



**Jahresabschluss 2010**

Teilergebnishaushalt - Produkt / Kostenstelle:			020200	Post und Zustelldienste		
Nr.	Konten	Bezeichnung	Ergebnis des Vorjahres 2009 in EUR	Fortgeschrieb. Ansatz des HHJ 2010 in EUR	Ergebnis des HHJ 2010 in EUR	Vergl. fortgeschr. Ansatz ./ Ergebnis 2010 in EUR
1	50	Privatrechtliche Leistungsentgelte	0,00	0,00	0,00	0,00
2	51	Öffentlich-rechtliche Leistungsentgelte	0,00	0,00	0,00	0,00
3	548-549	Kostensersatzleistungen und -erstattungen	0,00	0,00	0,00	0,00
4	52	Bestandsveränderungen und aktivierte Eigenleistungen	0,00	0,00	0,00	0,00
5	55	Steuern und steuerähnliche Erträge einschließlich Erträge aus gesetzlichen Umlagen	0,00	0,00	0,00	0,00
6	547	Erträge aus Transferleistungen	0,00	0,00	0,00	0,00
7	540-543	Erträge aus Zuweisungen und Zuschüssen für laufende Zwecke und allgemeine Umlagen	0,00	0,00	0,00	0,00
8	546	Erträge aus der Auflösung von Sonderposten	0,00	0,00	0,00	0,00
9	53	Sonstige ordentliche Erträge	0,00	0,00	0,00	0,00
10		<b>Summe der ordentlichen Erträge (Nr. 1 bis Nr. 9)</b>	<b>0,00</b>	<b>0,00</b>	<b>0,00</b>	<b>0,00</b>
11	62, 63, 647-649, 65 640-643	Personalaufwendungen	0,00	0,00	0,00	0,00
12	644-646	Versorgungsaufwendungen	0,00	0,00	0,00	0,00
13	60, 61, 67-69	Aufwendungen für Sach- und Dienstleistungen	0,00	0,00	0,00	0,00
14	66	Abschreibungen	0,00	0,00	0,00	0,00
15	71	Aufwendungen für Zuweisungen und Zuschüsse sowie besondere Finanzaufwendungen	0,00	0,00	0,00	0,00
16	73	Steueraufwendungen einschließlich Aufwendungen aus gesetzlichen Umlageverpflichtungen	0,00	0,00	0,00	0,00
17	72	Transferaufwendungen	0,00	0,00	0,00	0,00
18	70, 74, 76	Sonstige ordentliche Aufwendungen	0,00	0,00	0,00	0,00
19		<b>Summe der ordentlichen Aufwendungen (Nr. 11 bis Nr. 18)</b>	<b>0,00</b>	<b>0,00</b>	<b>0,00</b>	<b>0,00</b>
20		<b>Verwaltungsergebnis (Nr.10 ./ Nr. 19)</b>	<b>0,00</b>	<b>0,00</b>	<b>0,00</b>	<b>0,00</b>
21	56,57	Finanzerträge	0,00	0,00	0,00	0,00
22	77	Zinsen und andere Finanzaufwendungen	0,00	0,00	0,00	0,00
23		<b>Finanzergebnis (Nr. 21 ./ Nr. 22)</b>	<b>0,00</b>	<b>0,00</b>	<b>0,00</b>	<b>0,00</b>
24		<b>Ordentliches Ergebnis (Verwaltungsergebnis und Finanzergebnis Nr. 20 und Nr. 23)</b>	<b>0,00</b>	<b>0,00</b>	<b>0,00</b>	<b>0,00</b>
25	59	Außerordentliche Erträge	0,00	0,00	0,00	0,00
26	79	Außerordentliche Aufwendungen	0,00	0,00	0,00	0,00
27		<b>Außerordentliches Ergebnis (Nr. 25 ./ Nr. 26)</b>	<b>0,00</b>	<b>0,00</b>	<b>0,00</b>	<b>0,00</b>
28		<b>Jahresergebnis vor internen Leistungsbeziehungen (ordentliches Ergebnis und außerordentliches Ergebnis Nr. 24 und Nr. 27)</b>	<b>0,00</b>	<b>0,00</b>	<b>0,00</b>	<b>0,00</b>
29		Erlöse aus internen Leistungsbeziehungen	0,00	0,00	0,00	0,00
30		Kosten aus internen Leistungsbeziehungen	0,00	0,00	0,00	0,00
31		<b>Ergebnis der internen Leistungsbeziehungen</b>	<b>0,00</b>	<b>0,00</b>	<b>0,00</b>	<b>0,00</b>
32		<b>Jahresergebnis nach internen Leistungsbeziehungen</b>	<b>0,00</b>	<b>0,00</b>	<b>0,00</b>	<b>0,00</b>

Teilergebnishaushalt - Produkt / Kostenstelle:			020200	Post und Zustelldienste		
Nr.	Konten	Bezeichnung	Ergebnis des Vorjahres 2009 in EUR	Fortgeschrieb. Ansatz des HHJ 2010 in EUR	Ergebnis des HHJ 2010 in EUR	Vergl. fortgeschr. Ansatz ./ Ergebnis 2010 in EUR
		<b>Einzahlungen aus Investitionstätigkeit</b>				
20		+ Einz. aus Investitionszuweis. und Zuschüssen sowie aus Investitionsbeiträgen	0,00	0,00	0,00	0,00
21		+ Einz. aus Abgängen von Vermögensgegenständen des Sachanlageverm. u.d. immat.AV	0,00	0,00	0,00	0,00
22		+ Einz. aus Abgängen von Vermögensgegenständen des Finanzanlagevermögens	0,00	0,00	0,00	0,00
		<b>Einzahlungen aus Finanzierungstätigkeit</b>				
31		+ Einz. aus der Aufnahme von Krediten und wirtschaftlich vergleichbaren Vorgängen für Investitionen	0,00	0,00	0,00	0,00
		<b>Summe</b>	<b>0,00</b>	<b>0,00</b>	<b>0,00</b>	<b>0,00</b>
		<b>Auszahlungen aus Investitionstätigkeit</b>				
24		- Ausz. für den Erwerb von Grundstücken und Gebäuden	0,00	0,00	0,00	0,00
25		- Ausz. für Baumaßnahmen	0,00	0,00	0,00	0,00
26		- Ausz. für Investitionen in das sonst. Sachanlagevermögen und immat. Anlagever.	0,00	0,00	0,00	0,00
27		- Ausz. für Investitionen in das Finanzanlagevermögen	0,00	0,00	0,00	0,00
		<b>Auszahlungen aus Finanzierungstätigkeit</b>				
32		- Auszahlungen für die Tilgung von Krediten und wirtschaftlich vergl. Vorgängen für Investitionen	0,00	0,00	0,00	0,00
		<b>Summe</b>	<b>0,00</b>	<b>0,00</b>	<b>0,00</b>	<b>0,00</b>
		<b>Saldo (Einzahlungen ./ Auszahlungen)</b>	<b>0,00</b>	<b>0,00</b>	<b>0,00</b>	<b>0,00</b>

**Jahresabschluss 2010**

Teilergebnishaushalt - Produkt / Kostenstelle:			020400	Zentraler Service/Hausverwaltung		
Nr.	Konten	Bezeichnung	Ergebnis des Vorjahres 2009 in EUR	Fortgeschrieb. Ansatz des HHJ 2010 in EUR	Ergebnis des HHJ 2010 in EUR	Vergl. fortgeschr. Ansatz ./ Ergebnis 2010 in EUR
1	50	Privatrechtliche Leistungsentgelte	0,00	0,00	0,00	0,00
2	51	Öffentlich-rechtliche Leistungsentgelte	0,00	0,00	0,00	0,00
3	548-549	Kostensersatzleistungen und -erstattungen	0,00	0,00	0,00	0,00
4	52	Bestandsveränderungen und aktivierte Eigenleistungen	0,00	0,00	0,00	0,00
5	55	Steuern und steuerähnliche Erträge einschließlich Erträge aus gesetzlichen Umlagen	0,00	0,00	0,00	0,00
6	547	Erträge aus Transferleistungen	0,00	0,00	0,00	0,00
7	540-543	Erträge aus Zuweisungen und Zuschüssen für laufende Zwecke und allgemeine Umlagen	0,00	0,00	0,00	0,00
8	546	Erträge aus der Auflösung von Sonderposten	0,00	0,00	0,00	0,00
9	53	Sonstige ordentliche Erträge	0,00	0,00	0,00	0,00
<b>10</b>		<b>Summe der ordentlichen Erträge (Nr. 1 bis Nr. 9)</b>	<b>0,00</b>	<b>0,00</b>	<b>0,00</b>	<b>0,00</b>
11	62, 63, 647-649, 65 640-643	Personalaufwendungen	70.339,66	71.852,49	71.226,37	626,12
12	644-646	Versorgungsaufwendungen	4.333,93	4.977,02	4.924,39	52,63
13	60, 61, 67 69	Aufwendungen für Sach- und Dienstleistungen	4.164,29	32.200,00	18.102,19	14.097,81
14	66	Abschreibungen	0,00	0,00	0,00	0,00
15	71	Aufwendungen für Zuweisungen und Zuschüsse sowie besondere Finanzaufwendungen	0,00	0,00	0,00	0,00
16	73	Steueraufwendungen einschließlich Aufwendungen aus gesetzlichen Umlageverpflichtungen	0,00	0,00	0,00	0,00
17	72	Transferaufwendungen	0,00	0,00	0,00	0,00
18	70, 74, 76	Sonstige ordentliche Aufwendungen	0,00	0,00	0,00	0,00
<b>19</b>		<b>Summe der ordentlichen Aufwendungen (Nr. 11 bis Nr. 18)</b>	<b>78.837,88</b>	<b>109.029,51</b>	<b>94.252,95</b>	<b>14.776,56</b>
<b>20</b>		<b>Verwaltungsergebnis (Nr.10 ./ Nr. 19)</b>	<b>-78.837,88</b>	<b>-109.029,51</b>	<b>-94.252,95</b>	<b>-14.776,56</b>
21	56,57	Finanzerträge	0,00	0,00	0,00	0,00
22	77	Zinsen und andere Finanzaufwendungen	0,00	0,00	0,00	0,00
<b>23</b>		<b>Finanzergebnis (Nr. 21 ./ Nr. 22)</b>	<b>0,00</b>	<b>0,00</b>	<b>0,00</b>	<b>0,00</b>
<b>24</b>		<b>Ordentliches Ergebnis (Verwaltungsergebnis und Finanzergebnis Nr. 20 und Nr. 23)</b>	<b>-78.837,88</b>	<b>-109.029,51</b>	<b>-94.252,95</b>	<b>-14.776,56</b>
25	59	Außerordentliche Erträge	0,00	0,00	0,00	0,00
26	79	Außerordentliche Aufwendungen	0,00	0,00	0,00	0,00
<b>27</b>		<b>Außerordentliches Ergebnis (Nr. 25 ./ Nr. 26)</b>	<b>0,00</b>	<b>0,00</b>	<b>0,00</b>	<b>0,00</b>
<b>28</b>		<b>Jahresergebnis vor internen Leistungsbeziehungen (ordentliches Ergebnis und außerordentliches Ergebnis Nr. 24 und Nr. 27)</b>	<b>-78.837,88</b>	<b>-109.029,51</b>	<b>-94.252,95</b>	<b>-14.776,56</b>
29		Erlöse aus internen Leistungsbeziehungen	0,00	0,00	0,00	0,00
30		Kosten aus internen Leistungsbeziehungen	0,00	0,00	0,00	0,00
<b>31</b>		<b>Ergebnis der internen Leistungsbeziehungen</b>	<b>0,00</b>	<b>0,00</b>	<b>0,00</b>	<b>0,00</b>
<b>32</b>		<b>Jahresergebnis nach internen Leistungsbeziehungen</b>	<b>-78.837,88</b>	<b>-109.029,51</b>	<b>-94.252,95</b>	<b>-14.776,56</b>

Teilergebnishaushalt - Produkt / Kostenstelle:			020400	Zentraler Service/Hausverwaltung		
Nr.	Konten	Bezeichnung	Ergebnis des Vorjahres 2009 in EUR	Fortgeschrieb. Ansatz des HHJ 2010 in EUR	Ergebnis des HHJ 2010 in EUR	Vergl. fortgeschr. Ansatz ./ Ergebnis 2010 in EUR
		<b>Einzahlungen aus Investitionstätigkeit</b>				
20		+ Einz. aus Investitionszuweis. und Zuschüssen sowie aus Investitionsbeiträgen	0,00	0,00	0,00	0,00
21		+ Einz. aus Abgängen von Vermögensgegenständen des Sachanlageverm. u.d. immat.AV	0,00	0,00	0,00	0,00
22		+ Einz. aus Abgängen von Vermögensgegenständen des Finanzanlagevermögens	0,00	0,00	0,00	0,00
		<b>Einzahlungen aus Finanzierungstätigkeit</b>				
31		+ Einz. aus der Aufnahme von Krediten und wirtschaftlich vergleichbaren Vorgängen für Investitionen	0,00	0,00	0,00	0,00
		<b>Summe</b>	<b>0,00</b>	<b>0,00</b>	<b>0,00</b>	<b>0,00</b>
		<b>Auszahlungen aus Investitionstätigkeit</b>				
24		- Ausz. für den Erwerb von Grundstücken und Gebäuden	0,00	0,00	0,00	0,00
25		- Ausz. für Baumaßnahmen	0,00	0,00	0,00	0,00
26		- Ausz. für Investitionen in das sonst. Sachanlagevermögen und immat. Anlagever.	0,00	4.000,00	0,00	4.000,00
27		- Ausz. für Investitionen in das Finanzanlagevermögen	0,00	0,00	0,00	0,00
		<b>Auszahlungen aus Finanzierungstätigkeit</b>				
32		- Auszahlungen für die Tilgung von Krediten und wirtschaftlich vergl. Vorgängen für Investitionen	0,00	0,00	0,00	0,00
		<b>Summe</b>	<b>0,00</b>	<b>4.000,00</b>	<b>0,00</b>	<b>4.000,00</b>
		<b>Saldo (Einzahlungen ./ Auszahlungen)</b>	<b>0,00</b>	<b>-4.000,00</b>	<b>0,00</b>	<b>-4.000,00</b>

**Jahresabschluss 2010**

Teilergebnishaushalt - Produkt / Kostenstelle:			020500	Öffentlichkeitsarbeit		
Nr.	Konten	Bezeichnung	Ergebnis des Vorjahres 2009 in EUR	Fortgeschrieb. Ansatz des HHJ 2010 in EUR	Ergebnis des HHJ 2010 in EUR	Vergl. fortgeschr. Ansatz ./ Ergebnis 2010 in EUR
1	50	Privatrechtliche Leistungsentgelte	1.960,47	2.000,00	1.957,13	42,87
2	51	Öffentlich-rechtliche Leistungsentgelte	0,00	0,00	0,00	0,00
3	548-549	Kostensersatzleistungen und -erstattungen	0,00	0,00	0,00	0,00
4	52	Bestandsveränderungen und aktivierte Eigenleistungen	0,00	0,00	0,00	0,00
5	55	Steuern und steuerähnliche Erträge einschließlich Erträge aus gesetzlichen Umlagen	0,00	0,00	0,00	0,00
6	547	Erträge aus Transferleistungen	0,00	0,00	0,00	0,00
7	540-543	Erträge aus Zuweisungen und Zuschüssen für laufende Zwecke und allgemeine Umlagen	0,00	0,00	0,00	0,00
8	546	Erträge aus der Auflösung von Sonderposten	0,00	0,00	0,00	0,00
9	53	Sonstige ordentliche Erträge	0,00	0,00	0,00	0,00
<b>10</b>		<b>Summe der ordentlichen Erträge (Nr. 1 bis Nr. 9)</b>	<b>1.960,47</b>	<b>2.000,00</b>	<b>1.957,13</b>	<b>42,87</b>
11	62, 63, 647-649, 65 640-643	Personalaufwendungen	0,00	0,00	0,00	0,00
12	644-646	Versorgungsaufwendungen	0,00	0,00	0,00	0,00
13	60, 61, 67-69	Aufwendungen für Sach- und Dienstleistungen	7.407,42	3.960,00	4.594,27	-634,27
14	66	Abschreibungen	0,00	0,00	0,00	0,00
15	71	Aufwendungen für Zuweisungen und Zuschüsse sowie besondere Finanzaufwendungen	0,00	0,00	0,00	0,00
16	73	Steueraufwendungen einschließlich Aufwendungen aus gesetzlichen Umlageverpflichtungen	0,00	0,00	0,00	0,00
17	72	Transferaufwendungen	0,00	0,00	0,00	0,00
18	70, 74, 76	Sonstige ordentliche Aufwendungen	0,00	0,00	0,00	0,00
<b>19</b>		<b>Summe der ordentlichen Aufwendungen (Nr. 11 bis Nr. 18)</b>	<b>7.407,42</b>	<b>3.960,00</b>	<b>4.594,27</b>	<b>-634,27</b>
<b>20</b>		<b>Verwaltungsergebnis (Nr.10 ./ Nr. 19)</b>	<b>-5.446,95</b>	<b>-1.960,00</b>	<b>-2.637,14</b>	<b>677,14</b>
21	56,57	Finanzerträge	0,00	0,00	0,00	0,00
22	77	Zinsen und andere Finanzaufwendungen	0,00	0,00	0,00	0,00
<b>23</b>		<b>Finanzergebnis (Nr. 21 ./ Nr. 22)</b>	<b>0,00</b>	<b>0,00</b>	<b>0,00</b>	<b>0,00</b>
<b>24</b>		<b>Ordentliches Ergebnis (Verwaltungsergebnis und Finanzergebnis Nr. 20 und Nr. 23)</b>	<b>-5.446,95</b>	<b>-1.960,00</b>	<b>-2.637,14</b>	<b>677,14</b>
25	59	Außerordentliche Erträge	0,00	0,00	0,00	0,00
26	79	Außerordentliche Aufwendungen	0,00	0,00	0,00	0,00
<b>27</b>		<b>Außerordentliches Ergebnis (Nr. 25 ./ Nr. 26)</b>	<b>0,00</b>	<b>0,00</b>	<b>0,00</b>	<b>0,00</b>
<b>28</b>		<b>Jahresergebnis vor Internen Leistungsbeziehungen (ordentliches Ergebnis und außerordentliches Ergebnis Nr. 24 und Nr. 27)</b>	<b>-5.446,95</b>	<b>-1.960,00</b>	<b>-2.637,14</b>	<b>677,14</b>
29		Erlöse aus internen Leistungsbeziehungen	0,00	0,00	0,00	0,00
30		Kosten aus internen Leistungsbeziehungen	0,00	0,00	0,00	0,00
<b>31</b>		<b>Ergebnis der internen Leistungsbeziehungen</b>	<b>0,00</b>	<b>0,00</b>	<b>0,00</b>	<b>0,00</b>
<b>32</b>		<b>Jahresergebnis nach internen Leistungsbeziehungen</b>	<b>-5.446,95</b>	<b>-1.960,00</b>	<b>-2.637,14</b>	<b>677,14</b>

Teilergebnishaushalt - Produkt / Kostenstelle:			020500	Öffentlichkeitsarbeit		
Nr.	Konten	Bezeichnung	Ergebnis des Vorjahres 2009 in EUR	Fortgeschrieb. Ansatz des HHJ 2010 in EUR	Ergebnis des HHJ 2010 in EUR	Vergl. fortgeschr. Ansatz ./ Ergebnis 2010 in EUR
		<b>Einzahlungen aus Investitionstätigkeit</b>				
20		+ Einz. aus Investitionszuweis. und Zuschüssen sowie aus Investitionsbeiträgen	0,00	0,00	0,00	0,00
21		+ Einz. aus Abgängen von Vermögensgegenständen des Sachanlageverm. u.d. immat.AV	0,00	0,00	0,00	0,00
22		+ Einz. aus Abgängen von Vermögensgegenständen des Finanzanlagevermögens	0,00	0,00	0,00	0,00
		<b>Einzahlungen aus Finanzierungstätigkeit</b>				
31		+ Einz. aus der Aufnahme von Krediten und wirtschaftlich vergleichbaren Vorgängen für Investitionen	0,00	0,00	0,00	0,00
		<b>Summe</b>	<b>0,00</b>	<b>0,00</b>	<b>0,00</b>	<b>0,00</b>
		<b>Auszahlungen aus Investitionstätigkeit</b>				
24		- Ausz. für den Erwerb von Grundstücken und Gebäuden	0,00	0,00	0,00	0,00
25		- Ausz. für Baumaßnahmen	0,00	0,00	0,00	0,00
26		- Ausz. für Investitionen in das sonst. Sachanlagevermögen und Immat. Anlagever.	0,00	0,00	0,00	0,00
27		- Ausz. für Investitionen in das Finanzanlagevermögen	0,00	0,00	0,00	0,00
		<b>Auszahlungen aus Finanzierungstätigkeit</b>				
32		- Auszahlungen für die Tilgung von Krediten und wirtschaftlich vergl. Vorgängen für Investitionen	0,00	0,00	0,00	0,00
		<b>Summe</b>	<b>0,00</b>	<b>0,00</b>	<b>0,00</b>	<b>0,00</b>
		<b>Saldo (Einzahlungen ./ Auszahlungen)</b>	<b>0,00</b>	<b>0,00</b>	<b>0,00</b>	<b>0,00</b>

**Jahresabschluss 2010**

Teilergebnishaushalt - Produkt / Kostenstelle:			020600	Beauftragte (Gleichstellung, etc.)		
Nr.	Konten	Bezeichnung	Ergebnis des Vorjahres 2009 in EUR	Fortgeschrieb. Ansatz des HHJ 2010 in EUR	Ergebnis des HHJ 2010 in EUR	Vergl. fortgeschr. Ansatz ./ Ergebnis 2010 in EUR
1	50	Privatrechtliche Leistungsentgelte	0,00	0,00	0,00	0,00
2	51	Öffentlich-rechtliche Leistungsentgelte	0,00	0,00	0,00	0,00
3	548-549	Kostensatzleistungen und -erstattungen	0,00	0,00	0,00	0,00
4	52	Bestandsveränderungen und aktivierte Eigenleistungen	0,00	0,00	0,00	0,00
5	55	Steuern und steuerähnliche Erträge einschließlich Erträge aus gesetzlichen Umlagen	0,00	0,00	0,00	0,00
6	547	Erträge aus Transferleistungen	0,00	0,00	0,00	0,00
7	540-543	Erträge aus Zuweisungen und Zuschüssen für laufende Zwecke und allgemeine Umlagen	0,00	0,00	0,00	0,00
8	546	Erträge aus der Auflösung von Sonderposten	0,00	0,00	0,00	0,00
9	53	Sonstige ordentliche Erträge	1.285,00	3.100,00	560,00	2.540,00
<b>10</b>		<b>Summe der ordentlichen Erträge (Nr. 1 bis Nr. 9)</b>	<b>1.285,00</b>	<b>3.100,00</b>	<b>560,00</b>	<b>2.540,00</b>
11	62, 63, 647-649, 65 640-643	Personalaufwendungen	0,00	0,00	0,00	0,00
12	644-646	Versorgungsaufwendungen	0,00	0,00	0,00	0,00
13	60, 61, 67-69	Aufwendungen für Sach- und Dienstleistungen	1.311,61	4.400,00	2.027,71	2.372,29
14	66	Abschreibungen	0,00	0,00	0,00	0,00
15	71	Aufwendungen für Zuweisungen und Zuschüsse sowie besondere Finanzaufwendungen	4.563,90	4.600,00	4.554,70	45,30
16	73	Steueraufwendungen einschließlich Aufwendungen aus gesetzlichen Umlageverpflichtungen	0,00	0,00	0,00	0,00
17	72	Transferaufwendungen	0,00	0,00	0,00	0,00
18	70, 74, 76	Sonstige ordentliche Aufwendungen	0,00	0,00	0,00	0,00
<b>19</b>		<b>Summe der ordentlichen Aufwendungen (Nr. 11 bis Nr. 18)</b>	<b>5.875,51</b>	<b>9.000,00</b>	<b>6.582,41</b>	<b>2.417,59</b>
<b>20</b>		<b>Verwaltungsergebnis (Nr.10 ./ Nr. 19)</b>	<b>-4.590,51</b>	<b>-5.900,00</b>	<b>-6.022,41</b>	<b>122,41</b>
21	56,57	Finanzerträge	0,00	0,00	0,00	0,00
22	77	Zinsen und andere Finanzaufwendungen	0,00	0,00	0,00	0,00
<b>23</b>		<b>Finanzergebnis (Nr. 21 ./ Nr. 22)</b>	<b>0,00</b>	<b>0,00</b>	<b>0,00</b>	<b>0,00</b>
<b>24</b>		<b>Ordentliches Ergebnis (Verwaltungsergebnis und Finanzergebnis Nr. 20 und Nr. 23)</b>	<b>-4.590,51</b>	<b>-5.900,00</b>	<b>-6.022,41</b>	<b>122,41</b>
25	59	Außerordentliche Erträge	0,00	0,00	0,00	0,00
26	79	Außerordentliche Aufwendungen	0,00	0,00	0,00	0,00
<b>27</b>		<b>Außerordentliches Ergebnis (Nr. 25 ./ Nr. 26)</b>	<b>0,00</b>	<b>0,00</b>	<b>0,00</b>	<b>0,00</b>
<b>28</b>		<b>Jahresergebnis vor internen Leistungsbeziehungen (ordentliches Ergebnis und außerordentliches Ergebnis Nr. 24 und Nr. 27)</b>	<b>-4.590,51</b>	<b>-5.900,00</b>	<b>-6.022,41</b>	<b>122,41</b>
29		Erlöse aus internen Leistungsbeziehungen	0,00	0,00	0,00	0,00
30		Kosten aus internen Leistungsbeziehungen	0,00	0,00	0,00	0,00
<b>31</b>		<b>Ergebnis der internen Leistungsbeziehungen</b>	<b>0,00</b>	<b>0,00</b>	<b>0,00</b>	<b>0,00</b>
<b>32</b>		<b>Jahresergebnis nach internen Leistungsbeziehungen</b>	<b>-4.590,51</b>	<b>-5.900,00</b>	<b>-6.022,41</b>	<b>122,41</b>

Teilergebnishaushalt - Produkt / Kostenstelle:			020600	Beauftragte (Gleichstellung, etc.)		
Nr.	Konten	Bezeichnung	Ergebnis des Vorjahres 2009 in EUR	Fortgeschrieb. Ansatz des HHJ 2010 in EUR	Ergebnis des HHJ 2010 in EUR	Vergl. fortgeschr. Ansatz ./ Ergebnis 2010 in EUR
		<b>Einzahlungen aus Investitionstätigkeit</b>				
20		+ Einz. aus Investitionszuweis. und Zuschüssen sowie aus Investitionsbeiträgen	0,00	0,00	0,00	0,00
21		+ Einz. aus Abgängen von Vermögensgegenständen des Sachanlageverm. u.d. immat.AV	0,00	0,00	0,00	0,00
22		+ Einz. aus Abgängen von Vermögensgegenständen des Finanzanlagevermögens	0,00	0,00	0,00	0,00
		<b>Einzahlungen aus Finanzierungstätigkeit</b>				
31		+ Einz. aus der Aufnahme von Krediten und wirtschaftlich vergleichbaren Vorgängen für Investitionen	0,00	0,00	0,00	0,00
		<b>Summe</b>	<b>0,00</b>	<b>0,00</b>	<b>0,00</b>	<b>0,00</b>
		<b>Auszahlungen aus Investitionstätigkeit</b>				
24		- Ausz. für den Erwerb von Grundstücken und Gebäuden	0,00	0,00	0,00	0,00
25		- Ausz. für Baumaßnahmen	0,00	0,00	0,00	0,00
26		- Ausz. für Investitionen in das sonst. Sachanlagevermögen und immat. Anlagever.	0,00	0,00	0,00	0,00
27		- Ausz. für Investitionen in das Finanzanlagevermögen	0,00	0,00	0,00	0,00
		<b>Auszahlungen aus Finanzierungstätigkeit</b>				
32		- Auszahlungen für die Tilgung von Krediten und wirtschaftlich vergl. Vorgängen für Investitionen	0,00	0,00	0,00	0,00
		<b>Summe</b>	<b>0,00</b>	<b>0,00</b>	<b>0,00</b>	<b>0,00</b>
		<b>Saldo (Einzahlungen ./ Auszahlungen)</b>	<b>0,00</b>	<b>0,00</b>	<b>0,00</b>	<b>0,00</b>

**Jahresabschluss 2010**

Teilergebnishaushalt - Produkt / Kostenstelle:			020700	Personalrat		
Nr.	Konten	Bezeichnung	Ergebnis des Vorjahres 2009 in EUR	Fortgeschrieb. Ansatz des HHJ 2010 in EUR	Ergebnis des HHJ 2010 in EUR	Vergl. fortgeschr. Ansatz ./ Ergebnis 2010 in EUR
1	50	Privatrechtliche Leistungsentgelte	0,00	0,00	0,00	0,00
2	51	Öffentlich-rechtliche Leistungsentgelte	0,00	0,00	0,00	0,00
3	548-549	Kostensatzleistungen und -erstattungen	0,00	0,00	0,00	0,00
4	52	Bestandsveränderungen und aktivierte Eigenleistungen	0,00	0,00	0,00	0,00
5	55	Steuern und steuerähnliche Erträge einschließlich Erträge aus gesetzlichen Umlagen	0,00	0,00	0,00	0,00
6	547	Erträge aus Transferleistungen	0,00	0,00	0,00	0,00
7	540-543	Erträge aus Zuweisungen und Zuschüssen für laufende Zwecke und allgemeine Umlagen	0,00	0,00	0,00	0,00
8	546	Erträge aus der Auflösung von Sonderposten	0,00	0,00	0,00	0,00
9	53	Sonstige ordentliche Erträge	0,00	0,00	0,00	0,00
<b>10</b>		<b>Summe der ordentlichen Erträge (Nr. 1 bis Nr. 9)</b>	<b>0,00</b>	<b>0,00</b>	<b>0,00</b>	<b>0,00</b>
11	62, 63, 647-649, 65 640-643	Personalaufwendungen	540,00	1.050,00	1.000,00	50,00
12	644-646	Versorgungsaufwendungen	0,00	0,00	0,00	0,00
13	60, 61, 67-69	Aufwendungen für Sach- und Dienstleistungen	0,00	250,00	0,00	250,00
14	66	Abschreibungen	0,00	0,00	0,00	0,00
15	71	Aufwendungen für Zuweisungen und Zuschüsse sowie besondere Finanzaufwendungen	0,00	0,00	0,00	0,00
16	73	Steueraufwendungen einschließlich Aufwendungen aus gesetzlichen Umlageverpflichtungen	0,00	0,00	0,00	0,00
17	72	Transferaufwendungen	0,00	0,00	0,00	0,00
18	70, 74, 76	Sonstige ordentliche Aufwendungen	0,00	0,00	0,00	0,00
<b>19</b>		<b>Summe der ordentlichen Aufwendungen (Nr. 11 bis Nr. 18)</b>	<b>540,00</b>	<b>1.300,00</b>	<b>1.000,00</b>	<b>300,00</b>
<b>20</b>		<b>Verwaltungsergebnis (Nr.10 ./ Nr. 19)</b>	<b>-540,00</b>	<b>-1.300,00</b>	<b>-1.000,00</b>	<b>-900,00</b>
21	56,57	Finanzerträge	0,00	0,00	0,00	0,00
22	77	Zinsen und andere Finanzaufwendungen	0,00	0,00	0,00	0,00
<b>23</b>		<b>Finanzergebnis (Nr. 21 ./ Nr. 22)</b>	<b>0,00</b>	<b>0,00</b>	<b>0,00</b>	<b>0,00</b>
<b>24</b>		<b>Ordentliches Ergebnis (Verwaltungsergebnis und Finanzergebnis Nr. 20 und Nr. 23)</b>	<b>-540,00</b>	<b>-1.300,00</b>	<b>-1.000,00</b>	<b>-300,00</b>
25	59	Außerordentliche Erträge	0,00	0,00	0,00	0,00
26	79	Außerordentliche Aufwendungen	0,00	0,00	0,00	0,00
<b>27</b>		<b>Außerordentliches Ergebnis (Nr. 25 ./ Nr. 26)</b>	<b>0,00</b>	<b>0,00</b>	<b>0,00</b>	<b>0,00</b>
<b>28</b>		<b>Jahresergebnis vor internen Leistungsbeziehungen (ordentliches Ergebnis und außerordentliches Ergebnis Nr. 24 und Nr. 27)</b>	<b>-540,00</b>	<b>-1.300,00</b>	<b>-1.000,00</b>	<b>-300,00</b>
29		Erlöse aus internen Leistungsbeziehungen	0,00	0,00	0,00	0,00
30		Kosten aus internen Leistungsbeziehungen	0,00	0,00	0,00	0,00
<b>31</b>		<b>Ergebnis der internen Leistungsbeziehungen</b>	<b>0,00</b>	<b>0,00</b>	<b>0,00</b>	<b>0,00</b>
<b>32</b>		<b>Jahresergebnis nach internen Leistungsbeziehungen</b>	<b>-540,00</b>	<b>-1.300,00</b>	<b>-1.000,00</b>	<b>-300,00</b>

Teilergebnishaushalt - Produkt / Kostenstelle:			020700	Personalrat		
Nr.	Konten	Bezeichnung	Ergebnis des Vorjahres 2009 in EUR	Fortgeschrieb. Ansatz des HHJ 2010 in EUR	Ergebnis des HHJ 2010 in EUR	Vergl. fortgeschr. Ansatz ./ Ergebnis 2010 in EUR
		<b>Einzahlungen aus Investitionstätigkeit</b>				
20		+ Einz. aus Investitionszuweis. und Zuschüssen sowie aus Investitionsbeiträgen	0,00	0,00	0,00	0,00
21		+ Einz. aus Abgängen von Vermögensgegenständen des Sachanlageverm. u.d. immat.AV	0,00	0,00	0,00	0,00
22		+ Einz. aus Abgängen von Vermögensgegenständen des Finanzanlagevermögens	0,00	0,00	0,00	0,00
		<b>Einzahlungen aus Finanzierungstätigkeit</b>				
31		+ Einz. aus der Aufnahme von Krediten und wirtschaftlich vergleichbaren Vorgängen für Investitionen	0,00	0,00	0,00	0,00
		<b>Summe</b>	<b>0,00</b>	<b>0,00</b>	<b>0,00</b>	<b>0,00</b>
		<b>Auszahlungen aus Investitionstätigkeit</b>				
24		- Ausz. für den Erwerb von Grundstücken und Gebäuden	0,00	0,00	0,00	0,00
25		- Ausz. für Baumaßnahmen	0,00	0,00	0,00	0,00
26		- Ausz. für Investitionen in das sonst. Sachanlagevermögen und immat. Anlagever.	0,00	0,00	0,00	0,00
27		- Ausz. für Investitionen in das Finanzanlagevermögen	0,00	0,00	0,00	0,00
		<b>Auszahlungen aus Finanzierungstätigkeit</b>				
32		- Auszahlungen für die Tilgung von Krediten und wirtschaftlich vergl. Vorgängen für Investitionen	0,00	0,00	0,00	0,00
		<b>Summe</b>	<b>0,00</b>	<b>0,00</b>	<b>0,00</b>	<b>0,00</b>
		<b>Saldo (Einzahlungen ./ Auszahlungen)</b>	<b>0,00</b>	<b>0,00</b>	<b>0,00</b>	<b>0,00</b>

**Jahresabschluss 2010**

Teilergebnishaushalt - Produkt / Kostenstelle:			022000	Personalverwaltung		
Nr.	Konten	Bezeichnung	Ergebnis des Vorjahres 2009 in EUR	Fortgeschrieb. Ansatz des HHJ 2010 in EUR	Ergebnis des HHJ 2010 in EUR	Vergl. fortgeschr. Ansatz ./ Ergebnis 2010 in EUR
1	50	Privatrechtliche Leistungsentgelte	0,00	0,00	0,00	0,00
2	51	Öffentlich-rechtliche Leistungsentgelte	0,00	0,00	0,00	0,00
3	548-549	Kostensersatzleistungen und -erstattungen	0,00	0,00	0,00	0,00
4	52	Bestandsveränderungen und aktivierte Eigenleistungen	0,00	0,00	0,00	0,00
5	55	Steuern und steuerähnliche Erträge einschließlich Erträge aus gesetzlichen Umlagen	0,00	0,00	0,00	0,00
6	547	Erträge aus Transferleistungen	0,00	0,00	0,00	0,00
7	540-543	Erträge aus Zuweisungen und Zuschüssen für laufende Zwecke und allgemeine Umlagen	0,00	0,00	0,00	0,00
8	546	Erträge aus der Auflösung von Sonderposten	0,00	0,00	0,00	0,00
9	53	Sonstige ordentliche Erträge	0,00	0,00	0,00	0,00
<b>10</b>		<b>Summe der ordentlichen Erträge (Nr. 1 bis Nr. 9)</b>	<b>0,00</b>	<b>0,00</b>	<b>0,00</b>	<b>0,00</b>
11	62, 63, 647-649, 65 640-643	Personalaufwendungen	75.581,20	88.408,31	74.016,52	14.391,79
12	644-646	Versorgungsaufwendungen	3.250,92	6.698,83	5.675,74	1.023,09
13	60, 61, 67-69	Aufwendungen für Sach- und Dienstleistungen	4.317,68	17.688,84	14.677,68	3.011,16
14	66	Abschreibungen	0,00	0,00	0,00	0,00
15	71	Aufwendungen für Zuweisungen und Zuschüsse sowie besondere Finanzaufwendungen	0,00	0,00	0,00	0,00
16	73	Steueraufwendungen einschließlich Aufwendungen aus gesetzlichen Umlageverpflichtungen	0,00	0,00	0,00	0,00
17	72	Transferaufwendungen	0,00	0,00	0,00	0,00
18	70, 74, 76	Sonstige ordentliche Aufwendungen	0,00	0,00	0,00	0,00
<b>19</b>		<b>Summe der ordentlichen Aufwendungen (Nr. 11 bis Nr. 18)</b>	<b>83.149,80</b>	<b>112.795,98</b>	<b>94.369,94</b>	<b>18.426,04</b>
<b>20</b>		<b>Verwaltungsergebnis (Nr.10 ./ Nr. 19)</b>	<b>-83.149,80</b>	<b>-112.795,98</b>	<b>-94.369,94</b>	<b>-18.426,04</b>
21	56,57	Finanzerträge	0,00	0,00	0,00	0,00
22	77	Zinsen und andere Finanzaufwendungen	0,00	0,00	0,00	0,00
<b>23</b>		<b>Finanzergebnis (Nr. 21 ./ Nr. 22)</b>	<b>0,00</b>	<b>0,00</b>	<b>0,00</b>	<b>0,00</b>
<b>24</b>		<b>Ordentliches Ergebnis (Verwaltungsergebnis und Finanzergebnis Nr. 20 und Nr. 23)</b>	<b>-83.149,80</b>	<b>-112.795,98</b>	<b>-94.369,94</b>	<b>-18.426,04</b>
25	59	Außerordentliche Erträge	0,00	0,00	0,00	0,00
26	79	Außerordentliche Aufwendungen	0,00	0,00	0,00	0,00
<b>27</b>		<b>Außerordentliches Ergebnis (Nr. 25 ./ Nr. 26)</b>	<b>0,00</b>	<b>0,00</b>	<b>0,00</b>	<b>0,00</b>
<b>28</b>		<b>Jahresergebnis vor Internen Leistungsbeziehungen (ordentliches Ergebnis und außerordentliches Ergebnis Nr. 24 und Nr. 27)</b>	<b>-83.149,80</b>	<b>-112.795,98</b>	<b>-94.369,94</b>	<b>-18.426,04</b>
29		Erlöse aus internen Leistungsbeziehungen	0,00	0,00	0,00	0,00
30		Kosten aus internen Leistungsbeziehungen	0,00	0,00	0,00	0,00
<b>31</b>		<b>Ergebnis der internen Leistungsbeziehungen</b>	<b>0,00</b>	<b>0,00</b>	<b>0,00</b>	<b>0,00</b>
<b>32</b>		<b>Jahresergebnis nach internen Leistungsbeziehungen</b>	<b>-83.149,80</b>	<b>-112.795,98</b>	<b>-94.369,94</b>	<b>-18.426,04</b>

Teilergebnishaushalt - Produkt / Kostenstelle:			022000	Personalverwaltung		
Nr.	Konten	Bezeichnung	Ergebnis des Vorjahres 2009 in EUR	Fortgeschrieb. Ansatz des HHJ 2010 in EUR	Ergebnis des HHJ 2010 in EUR	Vergl. fortgeschr. Ansatz ./ Ergebnis 2010 in EUR
		<b>Einzahlungen aus Investitionstätigkeit</b>				
20		+ Einz. aus Investitionszuweis. und Zuschüssen sowie aus Investitionsbeiträgen	0,00	0,00	0,00	0,00
21		+ Einz. aus Abgängen von Vermögensgegenständen des Sachanlageverm. u.d. immat.AV	0,00	0,00	0,00	0,00
22		+ Einz. aus Abgängen von Vermögensgegenständen des Finanzanlagevermögens	0,00	0,00	0,00	0,00
		<b>Einzahlungen aus Finanzierungstätigkeit</b>				
31		+ Einz. aus der Aufnahme von Krediten und wirtschaftlich vergleichbaren Vorgängen für Investitionen	0,00	0,00	0,00	0,00
		<b>Summe</b>	<b>0,00</b>	<b>0,00</b>	<b>0,00</b>	<b>0,00</b>
		<b>Auszahlungen aus Investitionstätigkeit</b>				
24		- Ausz. für den Erwerb von Grundstücken und Gebäuden	0,00	0,00	0,00	0,00
25		- Ausz. für Baumaßnahmen	0,00	0,00	0,00	0,00
26		- Ausz. für Investitionen in das sonst. Sachanlagevermögen und immat. Anlagever.	0,00	0,00	0,00	0,00
27		- Ausz. für Investitionen in das Finanzanlagevermögen	0,00	0,00	0,00	0,00
		<b>Auszahlungen aus Finanzierungstätigkeit</b>				
32		- Auszahlungen für die Tilgung von Krediten und wirtschaftlich vergl. Vorgängen für Investitionen	0,00	0,00	0,00	0,00
		<b>Summe</b>	<b>0,00</b>	<b>0,00</b>	<b>0,00</b>	<b>0,00</b>
		<b>Saldo (Einzahlungen ./ Auszahlungen)</b>	<b>0,00</b>	<b>0,00</b>	<b>0,00</b>	<b>0,00</b>

**Jahresabschluss 2010**

Teilergebnishaushalt - Produkt / Kostenstelle:			022100	Altersteilzeit		
Nr.	Konten	Bezeichnung	Ergebnis des Vorjahres 2009 in EUR	Fortgeschrieb. Ansatz des HHJ 2010 in EUR	Ergebnis des HHJ 2010 in EUR	Vergl. fortgeschr. Ansatz ./ Ergebnis 2010 in EUR
1	50	Privatrechtliche Leistungsentgelte	0,00	0,00	0,00	0,00
2	51	Öffentlich-rechtliche Leistungsentgelte	0,00	0,00	0,00	0,00
3	548-549	Kostensersatzleistungen und -erstattungen	0,00	0,00	0,00	0,00
4	52	Bestandsveränderungen und aktivierte Eigenleistungen	0,00	0,00	0,00	0,00
5	55	Steuern und steuerähnliche Erträge einschließlich Erträge aus gesetzlichen Umlagen	0,00	0,00	0,00	0,00
6	547	Erträge aus Transferleistungen	0,00	0,00	0,00	0,00
7	540-543	Erträge aus Zuweisungen und Zuschüssen für laufende Zwecke und allgemeine Umlagen	0,00	0,00	0,00	0,00
8	546	Erträge aus der Auflösung von Sonderposten	0,00	0,00	0,00	0,00
9	53	Sonstige ordentliche Erträge	1.021,23	0,00	0,00	0,00
<b>10</b>		<b>Summe der ordentlichen Erträge (Nr. 1 bis Nr. 9)</b>	<b>1.021,23</b>	<b>0,00</b>	<b>0,00</b>	<b>0,00</b>
11	62, 63, 647-649, 65 640-643	Personalaufwendungen	10.944,03	-11.887,77	14.334,60	-26.222,37
12	644-646	Versorgungsaufwendungen	11.003,38	12.487,77	12.396,08	91,69
13	60, 61, 67-69	Aufwendungen für Sach- und Dienstleistungen	0,00	0,00	0,00	0,00
14	66	Abschreibungen	0,00	0,00	0,00	0,00
15	71	Aufwendungen für Zuweisungen und Zuschüsse sowie besondere Finanzaufwendungen	0,00	0,00	0,00	0,00
16	73	Steueraufwendungen einschließlich Aufwendungen aus gesetzlichen Umlageverpflichtungen	0,00	0,00	0,00	0,00
17	72	Transferaufwendungen	0,00	0,00	0,00	0,00
18	70, 74, 76	Sonstige ordentliche Aufwendungen	0,00	0,00	0,00	0,00
<b>19</b>		<b>Summe der ordentlichen Aufwendungen (Nr. 11 bis Nr. 18)</b>	<b>21.947,41</b>	<b>600,00</b>	<b>26.730,68</b>	<b>-26.130,68</b>
<b>20</b>		<b>Verwaltungsergebnis (Nr.10 ./ Nr. 19)</b>	<b>-20.926,18</b>	<b>-600,00</b>	<b>-26.730,68</b>	<b>26.130,68</b>
21	56,57	Finanzerträge	0,00	0,00	0,00	0,00
22	77	Zinsen und andere Finanzaufwendungen	0,00	0,00	0,00	0,00
<b>23</b>		<b>Finanzergebnis (Nr. 21 ./ Nr. 22)</b>	<b>0,00</b>	<b>0,00</b>	<b>0,00</b>	<b>0,00</b>
<b>24</b>		<b>Ordentliches Ergebnis (Verwaltungsergebnis und Finanzergebnis Nr. 20 und Nr. 23)</b>	<b>-20.926,18</b>	<b>-600,00</b>	<b>-26.730,68</b>	<b>26.130,68</b>
25	59	Außerordentliche Erträge	0,00	0,00	0,00	0,00
26	79	Außerordentliche Aufwendungen	0,00	0,00	0,00	0,00
<b>27</b>		<b>Außerordentliches Ergebnis (Nr. 25 ./ Nr. 26)</b>	<b>0,00</b>	<b>0,00</b>	<b>0,00</b>	<b>0,00</b>
<b>28</b>		<b>Jahresergebnis vor internen Leistungsbeziehungen (ordentliches Ergebnis und außerordentliches Ergebnis Nr. 24 und Nr. 27)</b>	<b>-20.926,18</b>	<b>-600,00</b>	<b>-26.730,68</b>	<b>26.130,68</b>
29		Erlöse aus internen Leistungsbeziehungen	0,00	0,00	0,00	0,00
30		Kosten aus internen Leistungsbeziehungen	0,00	0,00	0,00	0,00
<b>31</b>		<b>Ergebnis der internen Leistungsbeziehungen</b>	<b>0,00</b>	<b>0,00</b>	<b>0,00</b>	<b>0,00</b>
<b>32</b>		<b>Jahresergebnis nach internen Leistungsbeziehungen</b>	<b>-20.926,18</b>	<b>-600,00</b>	<b>-26.730,68</b>	<b>26.130,68</b>

Teilergebnishaushalt - Produkt / Kostenstelle:			022100	Altersteilzeit		
Nr.	Konten	Bezeichnung	Ergebnis des Vorjahres 2009 in EUR	Fortgeschrieb. Ansatz des HHJ 2010 in EUR	Ergebnis des HHJ 2010 in EUR	Vergl. fortgeschr. Ansatz ./ Ergebnis 2010 in EUR
		<b>Einzahlungen aus Investitionstätigkeit</b>				
20		+ Einz. aus Investitionszuweis. und Zuschüssen sowie aus Investitionsbeiträgen	0,00	0,00	0,00	0,00
21		+ Einz. aus Abgängen von Vermögensgegenständen des Sachanlageverm. u.d. immat.AV	0,00	0,00	0,00	0,00
22		+ Einz. aus Abgängen von Vermögensgegenständen des Finanzanlagevermögens	0,00	0,00	0,00	0,00
		<b>Einzahlungen aus Finanzierungstätigkeit</b>				
31		+ Einz. aus der Aufnahme von Krediten und wirtschaftlich vergleichbaren Vorgängen für Investitionen	0,00	0,00	0,00	0,00
		<b>Summe</b>	<b>0,00</b>	<b>0,00</b>	<b>0,00</b>	<b>0,00</b>
		<b>Auszahlungen aus Investitionstätigkeit</b>				
24		- Ausz. für den Erwerb von Grundstücken und Gebäuden	0,00	0,00	0,00	0,00
25		- Ausz. für Baumaßnahmen	0,00	0,00	0,00	0,00
26		- Ausz. für Investitionen in das sonst. Sachanlagevermögen und immat. Anlagever.	0,00	0,00	0,00	0,00
27		- Ausz. für Investitionen in das Finanzanlagevermögen	0,00	0,00	0,00	0,00
		<b>Auszahlungen aus Finanzierungstätigkeit</b>				
32		- Auszahlungen für die Tilgung von Krediten und wirtschaftlich vergl. Vorgängen für Investitionen	0,00	0,00	0,00	0,00
		<b>Summe</b>	<b>0,00</b>	<b>0,00</b>	<b>0,00</b>	<b>0,00</b>
		<b>Saldo (Einzahlungen ./ Auszahlungen)</b>	<b>0,00</b>	<b>0,00</b>	<b>0,00</b>	<b>0,00</b>

**Jahresabschluss 2010**

Teilergebnishaushalt - Produkt / Kostenstelle:			020300	Beschaffungsstelle		
Nr.	Konten	Bezeichnung	Ergebnis des Vorjahres 2009 in EUR	Fortgeschrieb. Ansatz des HHJ 2010 in EUR	Ergebnis des HHJ 2010 in EUR	Vergl. fortgeschr. Ansatz ./ Ergebnis 2010 in EUR
1	50	Privatrechtliche Leistungsentgelte	0,00	0,00	0,00	0,00
2	51	Öffentlich-rechtliche Leistungsentgelte	0,00	0,00	0,00	0,00
3	548-549	Kostensersatzleistungen und -erstattungen	0,00	0,00	0,00	0,00
4	52	Bestandsveränderungen und aktivierte Eigenleistungen	0,00	0,00	0,00	0,00
5	55	Steuern und steuerähnliche Erträge einschließlich Erträge aus gesetzlichen Umlagen	0,00	0,00	0,00	0,00
6	547	Erträge aus Transferleistungen	0,00	0,00	0,00	0,00
7	540-543	Erträge aus Zuweisungen und Zuschüssen für laufende Zwecke und allgemeine Umlagen	0,00	0,00	0,00	0,00
8	546	Erträge aus der Auflösung von Sonderposten	0,00	0,00	0,00	0,00
9	53	Sonstige ordentliche Erträge	0,00	0,00	0,00	0,00
<b>10</b>		<b>Summe der ordentlichen Erträge (Nr. 1 bis Nr. 9)</b>	<b>0,00</b>	<b>0,00</b>	<b>0,00</b>	<b>0,00</b>
11	62, 63, 647-649, 65 640-643	Personalaufwendungen	0,00	0,00	0,00	0,00
12	644-646	Versorgungsaufwendungen	0,00	0,00	0,00	0,00
13	60, 61, 67-69	Aufwendungen für Sach- und Dienstleistungen	0,00	0,00	0,00	0,00
14	66	Abschreibungen	0,00	0,00	0,00	0,00
15	71	Aufwendungen für Zuweisungen und Zuschüsse sowie besondere Finanzaufwendungen	0,00	0,00	0,00	0,00
16	73	Steueraufwendungen einschließlich Aufwendungen aus gesetzlichen Umlageverpflichtungen	0,00	0,00	0,00	0,00
17	72	Transferaufwendungen	0,00	0,00	0,00	0,00
18	70, 74, 76	Sonstige ordentliche Aufwendungen	0,00	0,00	0,00	0,00
<b>19</b>		<b>Summe der ordentlichen Aufwendungen (Nr. 11 bis Nr. 18)</b>	<b>0,00</b>	<b>0,00</b>	<b>0,00</b>	<b>0,00</b>
<b>20</b>		<b>Verwaltungsergebnis (Nr.10 ./ Nr. 19)</b>	<b>0,00</b>	<b>0,00</b>	<b>0,00</b>	<b>0,00</b>
21	56,57	Finanzerträge	0,00	0,00	0,00	0,00
22	77	Zinsen und andere Finanzaufwendungen	0,00	0,00	0,00	0,00
<b>23</b>		<b>Finanzergebnis (Nr. 21 ./ Nr. 22)</b>	<b>0,00</b>	<b>0,00</b>	<b>0,00</b>	<b>0,00</b>
<b>24</b>		<b>Ordentliches Ergebnis (Verwaltungsergebnis und Finanzergebnis Nr. 20 und Nr. 23)</b>	<b>0,00</b>	<b>0,00</b>	<b>0,00</b>	<b>0,00</b>
25	59	Außerordentliche Erträge	0,00	0,00	0,00	0,00
26	79	Außerordentliche Aufwendungen	0,00	0,00	0,00	0,00
<b>27</b>		<b>Außerordentliches Ergebnis (Nr. 25 ./ Nr. 26)</b>	<b>0,00</b>	<b>0,00</b>	<b>0,00</b>	<b>0,00</b>
<b>28</b>		<b>Jahresergebnis vor Internen Leistungsbeziehungen (ordentliches Ergebnis und außerordentliches Ergebnis Nr. 24 und Nr. 27)</b>	<b>0,00</b>	<b>0,00</b>	<b>0,00</b>	<b>0,00</b>
29		Erlöse aus internen Leistungsbeziehungen	0,00	0,00	0,00	0,00
30		Kosten aus internen Leistungsbeziehungen	0,00	0,00	0,00	0,00
<b>31</b>		<b>Ergebnis der internen Leistungsbeziehungen</b>	<b>0,00</b>	<b>0,00</b>	<b>0,00</b>	<b>0,00</b>
<b>32</b>		<b>Jahresergebnis nach Internen Leistungsbeziehungen</b>	<b>0,00</b>	<b>0,00</b>	<b>0,00</b>	<b>0,00</b>

Teilergebnishaushalt - Produkt / Kostenstelle:			020300	Beschaffungsstelle		
Nr.	Konten	Bezeichnung	Ergebnis des Vorjahres 2009 in EUR	Fortgeschrieb. Ansatz des HHJ 2010 in EUR	Ergebnis des HHJ 2010 in EUR	Vergl. fortgeschr. Ansatz ./ Ergebnis 2010 in EUR
		<b>Einzahlungen aus Investitionstätigkeit</b>				
20		+ Einz. aus Investitionszuweis. und Zuschüssen sowie aus Investitionsbeiträgen	0,00	0,00	0,00	0,00
21		+ Einz. aus Abgängen von Vermögensgegenständen des Sachanlageverm. u.d. immat.AV	0,00	0,00	0,00	0,00
22		+ Einz. aus Abgängen von Vermögensgegenständen des Finanzanlagevermögens	0,00	0,00	0,00	0,00
		<b>Einzahlungen aus Finanzierungstätigkeit</b>				
31		+ Einz. aus der Aufnahme von Krediten und wirtschaftlich vergleichbaren Vorgängen für Investitionen	0,00	0,00	0,00	0,00
		<b>Summe</b>	<b>0,00</b>	<b>0,00</b>	<b>0,00</b>	<b>0,00</b>
		<b>Auszahlungen aus Investitionstätigkeit</b>				
24		- Ausz. für den Erwerb von Grundstücken und Gebäuden	0,00	0,00	0,00	0,00
25		- Ausz. für Baumaßnahmen	0,00	0,00	0,00	0,00
26		- Ausz. für Investitionen in das sonst. Sachanlagevermögen und immat. Anlagever.	0,00	0,00	0,00	0,00
27		- Ausz. für Investitionen in das Finanzanlagevermögen	0,00	0,00	0,00	0,00
		<b>Auszahlungen aus Finanzierungstätigkeit</b>				
32		- Auszahlungen für die Tilgung von Krediten und wirtschaftlich vergl. Vorgängen für Investitionen	0,00	0,00	0,00	0,00
		<b>Summe</b>	<b>0,00</b>	<b>0,00</b>	<b>0,00</b>	<b>0,00</b>
		<b>Saldo (Einzahlungen ./ Auszahlungen)</b>	<b>0,00</b>	<b>0,00</b>	<b>0,00</b>	<b>0,00</b>



**Jahresabschluss 2010**

Teilergebnishaushalt - Produkt / Kostenstelle:			031000	Kämmereiverwaltung		
Nr.	Konten	Bezeichnung	Ergebnis des Vorjahres 2009 in EUR	Fortgeschrieb. Ansatz des HHJ 2010 in EUR	Ergebnis des HHJ 2010 in EUR	Vergl. fortgeschr. Ansatz ./ Ergebnis 2010 in EUR
1	50	Privatrechtliche Leistungsentgelte	0,00	0,00	0,00	0,00
2	51	Öffentlich-rechtliche Leistungsentgelte	0,00	0,00	0,00	0,00
3	548-549	Kostensersatzleistungen und -erstattungen	0,00	0,00	0,00	0,00
4	52	Bestandsveränderungen und aktivierte Eigenleistungen	0,00	0,00	0,00	0,00
5	55	Steuern und steuerähnliche Erträge einschließlich Erträge aus gesetzlichen Umlagen	0,00	0,00	0,00	0,00
6	547	Erträge aus Transferleistungen	0,00	0,00	0,00	0,00
7	540-543	Erträge aus Zuweisungen und Zuschüssen für laufende Zwecke und allgemeine Umlagen	0,00	0,00	0,00	0,00
8	546	Erträge aus der Auflösung von Sonderposten	0,00	0,00	0,00	0,00
9	53	Sonstige ordentliche Erträge	0,00	0,00	3.335,00	-3.335,00
<b>10</b>		<b>Summe der ordentlichen Erträge (Nr. 1 bis Nr. 9)</b>	<b>0,00</b>	<b>0,00</b>	<b>3.335,00</b>	<b>-3.335,00</b>
11	62, 63, 647-649, 65 640-643	Personalaufwendungen	50.975,21	53.331,14	42.440,63	10.890,51
12	644-646	Versorgungsaufwendungen	15.471,00	756,00	0,00	756,00
13	60, 61, 67-69	Aufwendungen für Sach- und Dienstleistungen	36.396,16	54.780,80	36.221,77	18.559,03
14	66	Abschreibungen	0,00	0,00	0,00	0,00
15	71	Aufwendungen für Zuweisungen und Zuschüsse sowie besondere Finanzaufwendungen	0,00	0,00	0,00	0,00
16	73	Steueraufwendungen einschließlich Aufwendungen aus gesetzlichen Umlageverpflichtungen	0,00	0,00	0,00	0,00
17	72	Transferaufwendungen	0,00	0,00	0,00	0,00
18	70, 74, 76	Sonstige ordentliche Aufwendungen	0,00	0,00	0,00	0,00
<b>19</b>		<b>Summe der ordentlichen Aufwendungen (Nr. 11 bis Nr. 18)</b>	<b>102.842,37</b>	<b>108.867,94</b>	<b>78.662,40</b>	<b>30.205,54</b>
<b>20</b>		<b>Verwaltungsergebnis (Nr.10 ./ Nr. 19)</b>	<b>-102.842,37</b>	<b>-108.867,94</b>	<b>-75.327,40</b>	<b>-33.540,54</b>
21	56,57	Finanzerträge	0,00	0,00	0,00	0,00
22	77	Zinsen und andere Finanzaufwendungen	0,00	0,00	0,00	0,00
<b>23</b>		<b>Finanzergebnis (Nr. 21 ./ Nr. 22)</b>	<b>0,00</b>	<b>0,00</b>	<b>0,00</b>	<b>0,00</b>
<b>24</b>		<b>Ordentliches Ergebnis (Verwaltungsergebnis und Finanzergebnis Nr. 20 und Nr. 23)</b>	<b>-102.842,37</b>	<b>-108.867,94</b>	<b>-75.327,40</b>	<b>-33.540,54</b>
25	59	Außerordentliche Erträge	0,00	0,00	0,00	0,00
26	79	Außerordentliche Aufwendungen	0,00	0,00	0,00	0,00
<b>27</b>		<b>Außerordentliches Ergebnis (Nr. 25 ./ Nr. 26)</b>	<b>0,00</b>	<b>0,00</b>	<b>0,00</b>	<b>0,00</b>
<b>28</b>		<b>Jahresergebnis vor internen Leistungsbeziehungen (ordentliches Ergebnis und außerordentliches Ergebnis Nr. 24 und Nr. 27)</b>	<b>-102.842,37</b>	<b>-108.867,94</b>	<b>-75.327,40</b>	<b>-33.540,54</b>
29		Erlöse aus internen Leistungsbeziehungen	0,00	0,00	0,00	0,00
30		Kosten aus internen Leistungsbeziehungen	0,00	0,00	0,00	0,00
<b>31</b>		<b>Ergebnis der internen Leistungsbeziehungen</b>	<b>0,00</b>	<b>0,00</b>	<b>0,00</b>	<b>0,00</b>
<b>32</b>		<b>Jahresergebnis nach internen Leistungsbeziehungen</b>	<b>-102.842,37</b>	<b>-108.867,94</b>	<b>-75.327,40</b>	<b>-33.540,54</b>

Teilergebnishaushalt - Produkt / Kostenstelle:			031000	Kämmereiverwaltung		
Nr.	Konten	Bezeichnung	Ergebnis des Vorjahres 2009 in EUR	Fortgeschrieb. Ansatz des HHJ 2010 in EUR	Ergebnis des HHJ 2010 in EUR	Vergl. fortgeschr. Ansatz ./ Ergebnis 2010 in EUR
<b>20</b>		<b>Einzahlungen aus Investitionstätigkeit</b>				
		+ Einz. aus Investitionszuweis. und Zuschüssen sowie aus Investitionsbeiträgen	0,00	0,00	0,00	0,00
21		+ Einz. aus Abgängen von Vermögensgegenständen des Sachanlageverm. u.d. immat.AV	0,00	0,00	0,00	0,00
22		+ Einz. aus Abgängen von Vermögensgegenständen des Finanzanlagevermögens	0,00	0,00	0,00	0,00
<b>31</b>		<b>Einzahlungen aus Finanzierungstätigkeit</b>				
		+ Einz. aus der Aufnahme von Krediten und wirtschaftlich vergleichbaren Vorgängen für Investitionen	0,00	0,00	0,00	0,00
		<b>Summe</b>	<b>0,00</b>	<b>0,00</b>	<b>0,00</b>	<b>0,00</b>
<b>24</b>		<b>Auszahlungen aus Investitionstätigkeit</b>				
		- Ausz. für den Erwerb von Grundstücken und Gebäuden	0,00	0,00	0,00	0,00
25		- Ausz. für Baumaßnahmen	0,00	0,00	0,00	0,00
26		- Ausz. für Investitionen in das sonst. Sachanlagevermögen und immat. Anlagever.	0,00	0,00	0,00	0,00
27		- Ausz. für Investitionen in das Finanzanlagevermögen	0,00	0,00	0,00	0,00
<b>32</b>		<b>Auszahlungen aus Finanzierungstätigkeit</b>				
		- Auszahlungen für die Tilgung von Krediten und wirtschaftlich vergl. Vorgängen für Investitionen	0,00	0,00	0,00	0,00
		<b>Summe</b>	<b>0,00</b>	<b>0,00</b>	<b>0,00</b>	<b>0,00</b>
		<b>Saldo (Einzahlungen ./ Auszahlungen)</b>	<b>0,00</b>	<b>0,00</b>	<b>0,00</b>	<b>0,00</b>

**Jahresabschluss 2010**

Teilergebnishaushalt - Produkt / Kostenstelle:			032000	Kassenverwaltung		
Nr.	Konten	Bezeichnung	Ergebnis des Vorjahres 2009 in EUR	Fortgeschrieb. Ansatz des HHJ 2010 in EUR	Ergebnis des HHJ 2010 in EUR	Vergl. fortgeschr. Ansatz ./ Ergebnis 2010 in EUR
1	50	Privatrechtliche Leistungsentgelte	0,00	0,00	0,00	0,00
2	51	Öffentlich-rechtliche Leistungsentgelte	0,00	0,00	0,00	0,00
3	548-549	Kostensersatzleistungen und -erstattungen	0,00	0,00	0,00	0,00
4	52	Bestandsveränderungen und aktivierte Eigenleistungen	0,00	0,00	0,00	0,00
5	55	Steuern und steuerähnliche Erträge einschließlich Erträge aus gesetzlichen Umlagen	0,00	0,00	0,00	0,00
6	547	Erträge aus Transferleistungen	0,00	0,00	0,00	0,00
7	540-543	Erträge aus Zuweisungen und Zuschüssen für laufende Zwecke und allgemeine Umlagen	0,00	0,00	0,00	0,00
8	546	Erträge aus der Auflösung von Sonderposten	0,00	0,00	0,00	0,00
9	53	Sonstige ordentliche Erträge	0,00	0,00	0,00	0,00
<b>10</b>		<b>Summe der ordentlichen Erträge (Nr. 1 bis Nr. 9)</b>	<b>0,00</b>	<b>0,00</b>	<b>0,00</b>	<b>0,00</b>
11	62, 63, 647-649, 65 640-643	Personalaufwendungen	109.609,39	111.178,00	102.243,97	8.934,03
12	644-646	Versorgungsaufwendungen	7.842,23	8.138,00	7.119,73	1.018,27
13	60, 61, 67-69	Aufwendungen für Sach- und Dienstleistungen	43.905,10	28.664,00	4.223,74	24.440,26
14	66	Abschreibungen	320,04	132,00	320,04	-188,04
15	71	Aufwendungen für Zuweisungen und Zuschüsse sowie besondere Finanzaufwendungen	0,00	0,00	0,00	0,00
16	73	Steueraufwendungen einschließlich Aufwendungen aus gesetzlichen Umlageverpflichtungen	0,00	0,00	0,00	0,00
17	72	Transferaufwendungen	0,00	0,00	0,00	0,00
18	70, 74, 76	Sonstige ordentliche Aufwendungen	0,00	0,00	0,00	0,00
<b>19</b>		<b>Summe der ordentlichen Aufwendungen (Nr. 11 bis Nr. 18)</b>	<b>161.676,76</b>	<b>148.112,00</b>	<b>113.907,48</b>	<b>34.204,52</b>
<b>20</b>		<b>Verwaltungsergebnis (Nr.10 ./ Nr. 19)</b>	<b>-161.676,76</b>	<b>-148.112,00</b>	<b>-113.907,48</b>	<b>-34.204,52</b>
21	56,57	Finanzerträge	590,02	0,00	605,01	-605,01
22	77	Zinsen und andere Finanzaufwendungen	0,00	0,00	2.499,43	-2.499,43
<b>23</b>		<b>Finanzergebnis (Nr. 21 ./ Nr. 22)</b>	<b>590,02</b>	<b>0,00</b>	<b>-1.894,42</b>	<b>1.894,42</b>
<b>24</b>		<b>Ordentliches Ergebnis (Verwaltungsergebnis und Finanzergebnis Nr. 20 und Nr. 23)</b>	<b>-161.086,74</b>	<b>-148.112,00</b>	<b>-115.801,90</b>	<b>-32.310,10</b>
25	59	Außerordentliche Erträge	1,00	0,00	1,73	-1,73
26	79	Außerordentliche Aufwendungen	0,00	0,00	1,41	-1,41
<b>27</b>		<b>Außerordentliches Ergebnis (Nr. 25 ./ Nr. 26)</b>	<b>1,00</b>	<b>0,00</b>	<b>0,32</b>	<b>-0,32</b>
<b>28</b>		<b>Jahresergebnis vor internen Leistungsbeziehungen (ordentliches Ergebnis und außerordentliches Ergebnis Nr. 24 und Nr. 27)</b>	<b>-161.085,74</b>	<b>-148.112,00</b>	<b>-115.801,58</b>	<b>-32.310,42</b>
29		Erlöse aus internen Leistungsbeziehungen	0,00	0,00	0,00	0,00
30		Kosten aus internen Leistungsbeziehungen	0,00	0,00	0,00	0,00
<b>31</b>		<b>Ergebnis der internen Leistungsbeziehungen</b>	<b>0,00</b>	<b>0,00</b>	<b>0,00</b>	<b>0,00</b>
<b>32</b>		<b>Jahresergebnis nach internen Leistungsbeziehungen</b>	<b>-161.085,74</b>	<b>-148.112,00</b>	<b>-115.801,58</b>	<b>-32.310,42</b>

Teilergebnishaushalt - Produkt / Kostenstelle:			032000	Kassenverwaltung		
Nr.	Konten	Bezeichnung	Ergebnis des Vorjahres 2009 in EUR	Fortgeschrieb. Ansatz des HHJ 2010 in EUR	Ergebnis des HHJ 2010 in EUR	Vergl. fortgeschr. Ansatz ./ Ergebnis 2010 in EUR
		<b>Einzahlungen aus Investitionstätigkeit</b>				
20		+ Einz. aus Investitionszuweis. und Zuschüssen sowie aus Investitionsbeiträgen	0,00	0,00	0,00	0,00
21		+ Einz. aus Abgängen von Vermögensgegenständen des Sachanlageverm. u.d. immat.AV	0,00	0,00	0,00	0,00
22		+ Einz. aus Abgängen von Vermögensgegenständen des Finanzanlagevermögens	0,00	0,00	0,00	0,00
		<b>Einzahlungen aus Finanzierungstätigkeit</b>				
31		+ Einz. aus der Aufnahme von Krediten und wirtschaftlich vergleichbaren Vorgängen für Investitionen	0,00	0,00	0,00	0,00
		<b>Summe</b>	<b>0,00</b>	<b>0,00</b>	<b>0,00</b>	<b>0,00</b>
		<b>Auszahlungen aus Investitionstätigkeit</b>				
24		- Ausz. für den Erwerb von Grundstücken und Gebäuden	0,00	0,00	0,00	0,00
25		- Ausz. für Baumaßnahmen	0,00	0,00	0,00	0,00
26		- Ausz. für Investitionen in das sonst. Sachanlagevermögen und immat. Anlagever.	0,00	3.000,00	0,00	3.000,00
27		- Ausz. für Investitionen in das Finanzanlagevermögen	0,00	0,00	0,00	0,00
		<b>Auszahlungen aus Finanzierungstätigkeit</b>				
32		- Auszahlungen für die Tilgung von Krediten und wirtschaftlich vergl. Vorgängen für Investitionen	0,00	0,00	0,00	0,00
		<b>Summe</b>	<b>0,00</b>	<b>3.000,00</b>	<b>0,00</b>	<b>3.000,00</b>
		<b>Saldo (Einzahlungen ./ Auszahlungen)</b>	<b>0,00</b>	<b>-3.000,00</b>	<b>0,00</b>	<b>-3.000,00</b>

**Jahresabschluss 2010**

Teilergebnishaushalt - Produkt / Kostenstelle:			034000	Steuerverwaltung		
Nr.	Konten	Bezeichnung	Ergebnis des Vorjahres 2009 in EUR	Fortgeschrieb. Ansatz des HHJ 2010 in EUR	Ergebnis des HHJ 2010 in EUR	Vergl. fortgeschr. Ansatz ./ Ergebnis 2010 in EUR
1	50	Privatrechtliche Leistungsentgelte	0,00	0,00	0,00	0,00
2	51	Öffentlich-rechtliche Leistungsentgelte	0,00	0,00	0,00	0,00
3	548-549	Kostensersatzleistungen und -erstattungen	0,00	0,00	0,00	0,00
4	52	Bestandsveränderungen und aktivierte Eigenleistungen	0,00	0,00	0,00	0,00
5	55	Steuern und steuerähnliche Erträge einschließlich Erträge aus gesetzlichen Umlagen	0,00	0,00	0,00	0,00
6	547	Erträge aus Transferleistungen	0,00	0,00	0,00	0,00
7	540-543	Erträge aus Zuweisungen und Zuschüssen für laufende Zwecke und allgemeine Umlagen	0,00	0,00	0,00	0,00
8	546	Erträge aus der Auflösung von Sonderposten	0,00	0,00	0,00	0,00
9	53	Sonstige ordentliche Erträge	42,50	0,00	20,00	-20,00
<b>10</b>		<b>Summe der ordentlichen Erträge (Nr. 1 bis Nr. 9)</b>	<b>42,50</b>	<b>0,00</b>	<b>20,00</b>	<b>-20,00</b>
11	62, 63, 647-649, 65 640-643	Personalaufwendungen	75.228,72	80.874,26	76.015,91	4.858,35
12	644-646	Versorgungsaufwendungen	4.874,21	5.680,40	5.492,76	187,64
13	60, 61, 67-69	Aufwendungen für Sach- und Dienstleistungen	1.170,52	11.275,88	5.233,74	6.042,14
14	66	Abschreibungen	0,00	274,00	0,00	274,00
15	71	Aufwendungen für Zuweisungen und Zuschüsse sowie besondere Finanzaufwendungen	0,00	0,00	0,00	0,00
16	73	Steueraufwendungen einschließlich Aufwendungen aus gesetzlichen Umlageverpflichtungen	0,00	0,00	0,00	0,00
17	72	Transferaufwendungen	0,00	0,00	0,00	0,00
18	70, 74, 76	Sonstige ordentliche Aufwendungen	0,00	0,00	0,00	0,00
<b>19</b>		<b>Summe der ordentlichen Aufwendungen (Nr. 11 bis Nr. 18)</b>	<b>81.273,45</b>	<b>98.104,54</b>	<b>86.742,41</b>	<b>11.362,13</b>
<b>20</b>		<b>Verwaltungsergebnis (Nr.10 ./ Nr. 19)</b>	<b>-81.230,95</b>	<b>-98.104,54</b>	<b>-86.722,41</b>	<b>-11.382,13</b>
21	56,57	Finanzerträge	0,00	0,00	0,00	0,00
22	77	Zinsen und andere Finanzaufwendungen	0,00	0,00	0,00	0,00
<b>23</b>		<b>Finanzergebnis (Nr. 21 ./ Nr. 22)</b>	<b>0,00</b>	<b>0,00</b>	<b>0,00</b>	<b>0,00</b>
<b>24</b>		<b>Ordentliches Ergebnis (Verwaltungsergebnis und Finanzergebnis Nr. 20 und Nr. 23)</b>	<b>-81.230,95</b>	<b>-98.104,54</b>	<b>-86.722,41</b>	<b>-11.382,13</b>
25	59	Außerordentliche Erträge	0,00	0,00	0,00	0,00
26	79	Außerordentliche Aufwendungen	0,00	0,00	0,00	0,00
<b>27</b>		<b>Außerordentliches Ergebnis (Nr. 25 ./ Nr. 26)</b>	<b>0,00</b>	<b>0,00</b>	<b>0,00</b>	<b>0,00</b>
<b>28</b>		<b>Jahresergebnis vor internen Leistungsbeziehungen (ordentliches Ergebnis und außerordentliches Ergebnis Nr. 24 und Nr. 27)</b>	<b>-81.230,95</b>	<b>-98.104,54</b>	<b>-86.722,41</b>	<b>-11.382,13</b>
29		Erlöse aus internen Leistungsbeziehungen	0,00	0,00	0,00	0,00
30		Kosten aus internen Leistungsbeziehungen	0,00	0,00	0,00	0,00
<b>31</b>		<b>Ergebnis der internen Leistungsbeziehungen</b>	<b>0,00</b>	<b>0,00</b>	<b>0,00</b>	<b>0,00</b>
<b>32</b>		<b>Jahresergebnis nach internen Leistungsbeziehungen</b>	<b>-81.230,95</b>	<b>-98.104,54</b>	<b>-86.722,41</b>	<b>-11.382,13</b>

Teilergebnishaushalt - Produkt / Kostenstelle:			034000	Steuerverwaltung		
Nr.	Konten	Bezeichnung	Ergebnis des Vorjahres 2009 in EUR	Fortgeschrieb. Ansatz des HHJ 2010 in EUR	Ergebnis des HHJ 2010 in EUR	Vergl. fortgeschr. Ansatz ./ Ergebnis 2010 in EUR
<b>20</b>		<b>Einzahlungen aus Investitionstätigkeit</b>				
		+ Einz. aus Investitionszuweis. und Zuschüssen sowie aus Investitionsbeiträgen	0,00	0,00	0,00	0,00
21		+ Einz. aus Abgängen von Vermögensgegenständen des Sachanlageverm. u.d. immat.AV	0,00	0,00	0,00	0,00
22		+ Einz. aus Abgängen von Vermögensgegenständen des Finanzanlagevermögens	0,00	0,00	0,00	0,00
<b>31</b>		<b>Einzahlungen aus Finanzierungstätigkeit</b>				
		+ Einz. aus der Aufnahme von Krediten und wirtschaftlich vergleichbaren Vorgängen für Investitionen	0,00	0,00	0,00	0,00
		<b>Summe</b>	<b>0,00</b>	<b>0,00</b>	<b>0,00</b>	<b>0,00</b>
<b>24</b>		<b>Auszahlungen aus Investitionstätigkeit</b>				
		- Ausz. für den Erwerb von Grundstücken und Gebäuden	0,00	0,00	0,00	0,00
25		- Ausz. für Baumaßnahmen	0,00	0,00	0,00	0,00
26		- Ausz. für Investitionen in das sonst. Sachanlagevermögen und immat. Anlagever.	0,00	0,00	0,00	0,00
27		- Ausz. für Investitionen in das Finanzanlagevermögen	0,00	0,00	0,00	0,00
<b>32</b>		<b>Auszahlungen aus Finanzierungstätigkeit</b>				
		- Auszahlungen für die Tilgung von Krediten und wirtschaftlich vergl. Vorgängen für Investitionen	0,00	0,00	0,00	0,00
		<b>Summe</b>	<b>0,00</b>	<b>0,00</b>	<b>0,00</b>	<b>0,00</b>
		<b>Saldo (Einzahlungen ./ Auszahlungen)</b>	<b>0,00</b>	<b>0,00</b>	<b>0,00</b>	<b>0,00</b>

**Jahresabschluss 2010**

Teilergebnishaushalt - Produkt / Kostenstelle:			050000	Standesamtverwaltung		
Nr.	Konten	Bezeichnung	Ergebnis des Vorjahres 2009 in EUR	Fortgeschrieben. Ansatz des HHJ 2010 in EUR	Ergebnis des HHJ 2010 in EUR	Vergl. fortgeschr. Ansatz ./ Ergebnis 2010 in EUR
1	50	Privatrechtliche Leistungsentgelte	0,00	0,00	0,00	0,00
2	51	Öffentlich-rechtliche Leistungsentgelte	4.862,50	5.000,00	4.650,50	349,50
3	548-549	Kostensersatzleistungen und -erstattungen	0,00	0,00	0,00	0,00
4	52	Bestandsveränderungen und aktivierte Eigenleistungen	0,00	0,00	0,00	0,00
5	55	Steuern und steuerähnliche Erträge einschließlich Erträge aus gesetzlichen Umlagen	0,00	0,00	0,00	0,00
6	547	Erträge aus Transferleistungen	0,00	0,00	0,00	0,00
7	540-543	Erträge aus Zuweisungen und Zuschüssen für laufende Zwecke und allgemeine Umlagen	0,00	0,00	0,00	0,00
8	546	Erträge aus der Auflösung von Sonderposten	0,00	0,00	0,00	0,00
9	53	Sonstige ordentliche Erträge	0,00	0,00	0,00	0,00
<b>10</b>		<b>Summe der ordentlichen Erträge (Nr. 1 bis Nr. 9)</b>	<b>4.862,50</b>	<b>5.000,00</b>	<b>4.650,50</b>	<b>349,50</b>
11	62, 63, 647-649, 65 640-643	Personalaufwendungen	29.266,33	30.977,17	26.014,94	4.962,23
12	644-646	Versorgungsaufwendungen	1.798,50	2.175,09	2.120,25	54,84
13	60, 61, 67-69	Aufwendungen für Sach- und Dienstleistungen	5.140,05	12.650,20	4.611,60	8.038,60
14	66	Abschreibungen	248,73	0,00	259,04	-259,04
15	71	Aufwendungen für Zuweisungen und Zuschüsse sowie besondere Finanzaufwendungen	0,00	0,00	0,00	0,00
16	73	Steueraufwendungen einschließlich Aufwendungen aus gesetzlichen Umlageverpflichtungen	0,00	0,00	0,00	0,00
17	72	Transferaufwendungen	0,00	0,00	0,00	0,00
18	70, 74, 76	Sonstige ordentliche Aufwendungen	0,00	0,00	0,00	0,00
<b>19</b>		<b>Summe der ordentlichen Aufwendungen (Nr. 11 bis Nr. 18)</b>	<b>36.453,61</b>	<b>45.802,46</b>	<b>33.005,83</b>	<b>12.796,63</b>
<b>20</b>		<b>Verwaltungsergebnis (Nr.10 ./ Nr. 19)</b>	<b>-31.591,11</b>	<b>-40.802,46</b>	<b>-28.355,33</b>	<b>-12.447,13</b>
21	56,57	Finanzerträge	0,00	0,00	0,00	0,00
22	77	Zinsen und andere Finanzaufwendungen	0,00	0,00	0,00	0,00
<b>23</b>		<b>Finanzergebnis (Nr. 21 ./ Nr. 22)</b>	<b>0,00</b>	<b>0,00</b>	<b>0,00</b>	<b>0,00</b>
<b>24</b>		<b>Ordentliches Ergebnis (Verwaltungsergebnis und Finanzergebnis Nr. 20 und Nr. 23)</b>	<b>-31.591,11</b>	<b>-40.802,46</b>	<b>-28.355,33</b>	<b>-12.447,13</b>
25	59	Außerordentliche Erträge	0,00	0,00	0,00	0,00
26	79	Außerordentliche Aufwendungen	0,00	0,00	0,00	0,00
<b>27</b>		<b>Außerordentliches Ergebnis (Nr. 25 ./ Nr. 26)</b>	<b>0,00</b>	<b>0,00</b>	<b>0,00</b>	<b>0,00</b>
<b>28</b>		<b>Jahresergebnis vor Internen Leistungsbeziehungen (ordentliches Ergebnis und außerordentliches Ergebnis Nr. 24 und Nr. 27)</b>	<b>-31.591,11</b>	<b>-40.802,46</b>	<b>-28.355,33</b>	<b>-12.447,13</b>
29		Erlöse aus internen Leistungsbeziehungen	0,00	0,00	0,00	0,00
30		Kosten aus internen Leistungsbeziehungen	0,00	0,00	0,00	0,00
<b>31</b>		<b>Ergebnis der Internen Leistungsbeziehungen</b>	<b>0,00</b>	<b>0,00</b>	<b>0,00</b>	<b>0,00</b>
<b>32</b>		<b>Jahresergebnis nach Internen Leistungsbeziehungen</b>	<b>-31.591,11</b>	<b>-40.802,46</b>	<b>-28.355,33</b>	<b>-12.447,13</b>

Teilergebnishaushalt - Produkt / Kostenstelle:			050000	Standesamtverwaltung		
Nr.	Konten	Bezeichnung	Ergebnis des Vorjahres 2009 in EUR	Fortgeschrieben. Ansatz des HHJ 2010 in EUR	Ergebnis des HHJ 2010 in EUR	Vergl. fortgeschr. Ansatz ./ Ergebnis 2010 in EUR
		<b>Einzahlungen aus Investitionstätigkeit</b>				
20		+ Einz. aus Investitionszuweis. und Zuschüssen sowie aus Investitionsbeiträgen	0,00	0,00	0,00	0,00
21		+ Einz. aus Abgängen von Vermögensgegenständen des Sachanlageverm. u.d. Immat.AV	0,00	0,00	0,00	0,00
22		+ Einz. aus Abgängen von Vermögensgegenständen des Finanzanlagevermögens	0,00	0,00	0,00	0,00
		<b>Einzahlungen aus Finanzierungstätigkeit</b>				
31		+ Einz. aus der Aufnahme von Krediten und wirtschaftlich vergleichbaren Vorgängen für Investitionen	0,00	0,00	0,00	0,00
		<b>Summe</b>	<b>0,00</b>	<b>0,00</b>	<b>0,00</b>	<b>0,00</b>
		<b>Auszahlungen aus Investitionstätigkeit</b>				
24		- Ausz. für den Erwerb von Grundstücken und Gebäuden	0,00	0,00	0,00	0,00
25		- Ausz. für Baumaßnahmen	0,00	0,00	0,00	0,00
26		- Ausz. für Investitionen in das sonst. Sachanlagevermögen und Immat. Anlagever.	2.747,10	3.838,64	0,00	3.838,64
27		- Ausz. für Investitionen in das Finanzanlagevermögen	0,00	0,00	0,00	0,00
		<b>Auszahlungen aus Finanzierungstätigkeit</b>				
32		- Auszahlungen für die Tilgung von Krediten und wirtschaftlich vergl. Vorgängen für Investitionen	0,00	0,00	0,00	0,00
		<b>Summe</b>	<b>2.747,10</b>	<b>3.838,64</b>	<b>0,00</b>	<b>3.838,64</b>
		<b>Saldo (Einzahlungen ./ Auszahlungen)</b>	<b>-2.747,10</b>	<b>-3.838,64</b>	<b>0,00</b>	<b>-3.838,64</b>

**Jahresabschluss 2010**

Teilergebnishaushalt - Produkt / Kostenstelle:			061000	Einwohnerservice		
Nr.	Konten	Bezeichnung	Ergebnis des Vorjahres 2009 in EUR	Fortgeschrieb. Ansatz des HHJ 2010 in EUR	Ergebnis des HHJ 2010 in EUR	Vergl. fortgeschr. Ansatz ./ Ergebnis 2010 in EUR
1	50	Privatrechtliche Leistungsentgelte	0,00	460,00	434,74	25,26
2	51	Öffentlich-rechtliche Leistungsentgelte	58.783,97	41.451,00	63.139,98	-21.688,98
3	548-549	Kostensersatzleistungen und -erstattungen	0,00	0,00	0,00	0,00
4	52	Bestandsveränderungen und aktivierte Eigenleistungen	0,00	0,00	0,00	0,00
5	55	Steuern und steuerähnliche Erträge einschließlich Erträge aus gesetzlichen Umlagen	0,00	0,00	0,00	0,00
6	547	Erträge aus Transferleistungen	0,00	0,00	0,00	0,00
7	540-543	Erträge aus Zuweisungen und Zuschüssen für laufende Zwecke und allgemeine Umlagen	0,00	0,00	0,00	0,00
8	546	Erträge aus der Auflösung von Sonderposten	0,00	0,00	0,00	0,00
9	53	Sonstige ordentliche Erträge	133,00	0,00	189,00	-189,00
<b>10</b>		<b>Summe der ordentlichen Erträge (Nr. 1 bis Nr. 9)</b>	<b>58.916,97</b>	<b>41.911,00</b>	<b>63.763,72</b>	<b>-21.852,72</b>
11	62, 63, 647-649, 65 640-643	Personalaufwendungen	177.550,33	136.066,00	117.796,30	18.269,70
12	644-646	Versorgungsaufwendungen	11.294,61	10.041,00	8.943,44	1.097,56
13	60, 61, 67-69	Aufwendungen für Sach- und Dienstleistungen	52.679,91	96.758,19	73.233,32	23.524,87
14	66	Abschreibungen	0,00	981,00	0,00	981,00
15	71	Aufwendungen für Zuweisungen und Zuschüsse sowie besondere Finanzaufwendungen	3.825,05	4.650,00	4.175,82	474,18
16	73	Steueraufwendungen einschließlich Aufwendungen aus gesetzlichen Umlageverpflichtungen	0,00	0,00	0,00	0,00
17	72	Transferaufwendungen	4.000,00	6.000,00	4.000,00	2.000,00
18	70, 74, 76	Sonstige ordentliche Aufwendungen	0,00	0,00	0,00	0,00
<b>19</b>		<b>Summe der ordentlichen Aufwendungen (Nr. 11 bis Nr. 18)</b>	<b>249.349,90</b>	<b>254.496,19</b>	<b>208.148,88</b>	<b>46.347,31</b>
<b>20</b>		<b>Verwaltungsergebnis (Nr.10 ./ Nr. 19)</b>	<b>-190.432,93</b>	<b>-212.585,19</b>	<b>-144.385,16</b>	<b>-68.200,03</b>
21	56,57	Finanzerträge	0,00	0,00	0,00	0,00
22	77	Zinsen und andere Finanzaufwendungen	0,00	0,00	0,00	0,00
<b>23</b>		<b>Finanzergebnis (Nr. 21 ./ Nr. 22)</b>	<b>0,00</b>	<b>0,00</b>	<b>0,00</b>	<b>0,00</b>
<b>24</b>		<b>Ordentliches Ergebnis (Verwaltungsergebnis und Finanzergebnis Nr. 20 und Nr. 23)</b>	<b>-190.432,93</b>	<b>-212.585,19</b>	<b>-144.385,16</b>	<b>-68.200,03</b>
25	59	Außerordentliche Erträge	0,00	0,00	0,00	0,00
26	79	Außerordentliche Aufwendungen	0,00	0,00	0,00	0,00
<b>27</b>		<b>Außerordentliches Ergebnis (Nr. 25 ./ Nr. 26)</b>	<b>0,00</b>	<b>0,00</b>	<b>0,00</b>	<b>0,00</b>
<b>28</b>		<b>Jahresergebnis vor internen Leistungsbeziehungen (ordentliches Ergebnis und außerordentliches Ergebnis Nr. 24 und Nr. 27)</b>	<b>-190.432,93</b>	<b>-212.585,19</b>	<b>-144.385,16</b>	<b>-68.200,03</b>
29		Erlöse aus internen Leistungsbeziehungen	0,00	0,00	0,00	0,00
30		Kosten aus internen Leistungsbeziehungen	0,00	0,00	0,00	0,00
<b>31</b>		<b>Ergebnis der internen Leistungsbeziehungen</b>	<b>0,00</b>	<b>0,00</b>	<b>0,00</b>	<b>0,00</b>
<b>32</b>		<b>Jahresergebnis nach internen Leistungsbeziehungen</b>	<b>-190.432,93</b>	<b>-212.585,19</b>	<b>-144.385,16</b>	<b>-68.200,03</b>

Teilergebnishaushalt - Produkt / Kostenstelle:			061000	Einwohnerservice		
Nr.	Konten	Bezeichnung	Ergebnis des Vorjahres 2009 in EUR	Fortgeschrieb. Ansatz des HHJ 2010 in EUR	Ergebnis des HHJ 2010 in EUR	Vergl. fortgeschr. Ansatz ./ Ergebnis 2010 in EUR
		<b>Einzahlungen aus Investitionstätigkeit</b>				
20		+ Einz. aus Investitionszuweis. und Zuschüssen sowie aus Investitionsbeiträgen	0,00	0,00	0,00	0,00
21		+ Einz. aus Abgängen von Vermögensgegenständen des Sachanlageverm. u.d. immat.AV	0,00	0,00	0,00	0,00
22		+ Einz. aus Abgängen von Vermögensgegenständen des Finanzanlagevermögens	0,00	0,00	0,00	0,00
		<b>Einzahlungen aus Finanzierungstätigkeit</b>				
31		+ Einz. aus der Aufnahme von Krediten und wirtschaftlich vergleichbaren Vorgängen für Investitionen	0,00	0,00	0,00	0,00
		<b>Summe</b>	<b>0,00</b>	<b>0,00</b>	<b>0,00</b>	<b>0,00</b>
		<b>Auszahlungen aus Investitionstätigkeit</b>				
24		- Ausz. für den Erwerb von Grundstücken und Gebäuden	0,00	0,00	0,00	0,00
25		- Ausz. für Baumaßnahmen	0,00	0,00	0,00	0,00
26		- Ausz. für Investitionen in das sonst. Sachanlagevermögen und immat. Anlagever.	0,00	0,00	0,00	0,00
27		- Ausz. für Investitionen in das Finanzanlagevermögen	0,00	0,00	0,00	0,00
		<b>Auszahlungen aus Finanzierungstätigkeit</b>				
32		- Auszahlungen für die Tilgung von Krediten und wirtschaftlich vergl. Vorgängen für Investitionen	0,00	0,00	0,00	0,00
		<b>Summe</b>	<b>0,00</b>	<b>0,00</b>	<b>0,00</b>	<b>0,00</b>
		<b>Saldo (Einzahlungen ./ Auszahlungen)</b>	<b>0,00</b>	<b>0,00</b>	<b>0,00</b>	<b>0,00</b>

**Jahresabschluss 2010**

Teilergebnishaushalt - Produkt / Kostenstelle:			062000	EDV/IT		
Nr.	Konten	Bezeichnung	Ergebnis des Vorjahres 2009 in EUR	Fortgeschrieb. Ansatz des HHJ 2010 in EUR	Ergebnis des HHJ 2010 in EUR	Vergl. fortgeschr. Ansatz ./ Ergebnis 2010 in EUR
1	50	Privatrechtliche Leistungsentgelte	0,00	0,00	0,00	0,00
2	51	Öffentlich-rechtliche Leistungsentgelte	0,00	0,00	0,00	0,00
3	548-549	Kostensersatzleistungen und -erstattungen	0,00	0,00	0,00	0,00
4	52	Bestandsveränderungen und aktivierte Eigenleistungen	0,00	0,00	0,00	0,00
5	55	Steuern und steuerähnliche Erträge einschließlich Erträge aus gesetzlichen Umlagen	0,00	0,00	0,00	0,00
6	547	Erträge aus Transferleistungen	0,00	0,00	0,00	0,00
7	540-543	Erträge aus Zuweisungen und Zuschüssen für laufende Zwecke und allgemeine Umlagen	0,00	0,00	0,00	0,00
8	546	Erträge aus der Auflösung von Sonderposten	0,00	0,00	0,00	0,00
9	53	Sonstige ordentliche Erträge	0,00	0,00	0,00	0,00
<b>10</b>		<b>Summe der ordentlichen Erträge (Nr. 1 bis Nr. 9)</b>	<b>0,00</b>	<b>0,00</b>	<b>0,00</b>	<b>0,00</b>
11	62, 63, 647-649, 65 640 643	Personalaufwendungen	0,00	0,00	0,00	0,00
12	644-646	Versorgungsaufwendungen	0,00	0,00	0,00	0,00
13	60, 61, 67-69	Aufwendungen für Sach- und Dienstleistungen	109.228,68	52.330,40	35.780,33	16.550,07
14	66	Abschreibungen	228,74	339,00	2.049,93	-1.710,93
15	71	Aufwendungen für Zuweisungen und Zuschüsse sowie besondere Finanzaufwendungen	0,00	0,00	0,00	0,00
16	73	Steueraufwendungen einschließlich Aufwendungen aus gesetzlichen Umlageverpflichtungen	0,00	0,00	0,00	0,00
17	72	Transferaufwendungen	0,00	0,00	0,00	0,00
18	70, 74, 76	Sonstige ordentliche Aufwendungen	0,00	0,00	0,00	0,00
<b>19</b>		<b>Summe der ordentlichen Aufwendungen (Nr. 11 bis Nr. 18)</b>	<b>109.457,42</b>	<b>52.669,40</b>	<b>37.830,26</b>	<b>14.839,14</b>
<b>20</b>		<b>Verwaltungsergebnis (Nr.10 ./ Nr. 19)</b>	<b>-109.457,42</b>	<b>-52.669,40</b>	<b>-37.830,26</b>	<b>-14.839,14</b>
21	56,57	Finanzerträge	0,00	0,00	0,00	0,00
22	77	Zinsen und andere Finanzaufwendungen	0,00	0,00	0,00	0,00
<b>23</b>		<b>Finanzergebnis (Nr. 21 ./ Nr. 22)</b>	<b>0,00</b>	<b>0,00</b>	<b>0,00</b>	<b>0,00</b>
<b>24</b>		<b>Ordentliches Ergebnis (Verwaltungsergebnis und Finanzergebnis Nr. 20 und Nr. 23)</b>	<b>-109.457,42</b>	<b>-52.669,40</b>	<b>-37.830,26</b>	<b>-14.839,14</b>
25	59	Außerordentliche Erträge	0,00	0,00	0,00	0,00
26	79	Außerordentliche Aufwendungen	0,00	0,00	0,00	0,00
<b>27</b>		<b>Außerordentliches Ergebnis (Nr. 25 ./ Nr. 26)</b>	<b>0,00</b>	<b>0,00</b>	<b>0,00</b>	<b>0,00</b>
<b>28</b>		<b>Jahresergebnis vor internen Leistungsbeziehungen (ordentliches Ergebnis und außerordentliches Ergebnis Nr. 24 und Nr. 27)</b>	<b>-109.457,42</b>	<b>-52.669,40</b>	<b>-37.830,26</b>	<b>-14.839,14</b>
29		Erlöse aus internen Leistungsbeziehungen	0,00	0,00	0,00	0,00
30		Kosten aus internen Leistungsbeziehungen	0,00	0,00	0,00	0,00
<b>31</b>		<b>Ergebnis der internen Leistungsbeziehungen</b>	<b>0,00</b>	<b>0,00</b>	<b>0,00</b>	<b>0,00</b>
<b>32</b>		<b>Jahresergebnis nach internen Leistungsbeziehungen</b>	<b>-109.457,42</b>	<b>-52.669,40</b>	<b>-37.830,26</b>	<b>-14.839,14</b>

Teilergebnishaushalt - Produkt / Kostenstelle:			062000	EDV/IT		
Nr.	Konten	Bezeichnung	Ergebnis des Vorjahres 2009 in EUR	Fortgeschrieb. Ansatz des HHJ 2010 in EUR	Ergebnis des HHJ 2010 in EUR	Vergl. fortgeschr. Ansatz ./ Ergebnis 2010 in EUR
		<b>Einzahlungen aus Investitionstätigkeit</b>				
20		+ Einz. aus Investitionszuweis. und Zuschüssen sowie aus Investitionsbeiträgen	0,00	0,00	0,00	0,00
21		+ Einz. aus Abgängen von Vermögensgegenständen des Sachanlageverm. u.d. immat.AV	0,00	0,00	0,00	0,00
22		+ Einz. aus Abgängen von Vermögensgegenständen des Finanzanlagevermögens	0,00	0,00	0,00	0,00
		<b>Einzahlungen aus Finanzierungstätigkeit</b>				
31		+ Einz. aus der Aufnahme von Krediten und wirtschaftlich vergleichbaren Vorgängen für Investitionen	0,00	0,00	0,00	0,00
		<b>Summe</b>	<b>0,00</b>	<b>0,00</b>	<b>0,00</b>	<b>0,00</b>
		<b>Auszahlungen aus Investitionstätigkeit</b>				
24		- Ausz. für den Erwerb von Grundstücken und Gebäuden	0,00	0,00	0,00	0,00
25		- Ausz. für Baumaßnahmen	0,00	0,00	0,00	0,00
26		- Ausz. für Investitionen in das sonst. Sachanlagevermögen und immat. Anlagever.	391,51	20.000,00	13.956,74	6.043,26
27		- Ausz. für Investitionen in das Finanzanlagevermögen	0,00	0,00	0,00	0,00
		<b>Auszahlungen aus Finanzierungstätigkeit</b>				
32		- Auszahlungen für die Tilgung von Krediten und wirtschaftlich vergl. Vorgängen für Investitionen	0,00	0,00	0,00	0,00
		<b>Summe</b>	<b>391,51</b>	<b>20.000,00</b>	<b>13.956,74</b>	<b>6.043,26</b>
		<b>Saldo (Einzahlungen ./ Auszahlungen)</b>	<b>-391,51</b>	<b>-20.000,00</b>	<b>-13.956,74</b>	<b>-6.043,26</b>

**Jahresabschluss 2010**

**Teilergebnishaushalt - Produktbereich: (2) Sicherheit und Ordnung**

Nr.	Konten	Bezeichnung	Ergebnis des Vorjahres 2009 in EUR	Fortgeschrieb. Ansatz des HHJ 2010 in EUR	Ergebnis des HHJ 2010 in EUR	Vergl. fortgeschr. Ansatz ./ Ergebnis 2010 in EUR
1	50	Privatrechtliche Leistungsentgelte	0,00	0,00	0,00	0,00
2	51	Öffentlich-rechtliche Leistungsentgelte	51.359,22	47.500,00	36.410,63	11.089,37
3	548-549	Kostensersatzleistungen und -erstattungen	20.717,53	15.000,00	15.376,08	-376,08
4	52	Bestandsveränderungen und aktivierte Eigenleistungen	0,00	0,00	0,00	0,00
5	55	Steuern und steuerähnliche Erträge einschließlich Erträge aus gesetzlichen Umlagen	0,00	0,00	0,00	0,00
6	547	Erträge aus Transferleistungen	0,00	0,00	0,00	0,00
7	540-543	Erträge aus Zuweisungen und Zuschüssen für laufende Zwecke und allgemeine Umlagen	0,00	0,00	0,00	0,00
8	546	Erträge aus der Auflösung von Sonderposten	1.344,54	0,00	4.033,61	-4.033,61
9	53	Sonstige ordentliche Erträge	0,00	600,00	5.111,90	-4.511,90
<b>10</b>		<b>Summe der ordentlichen Erträge (Nr. 1 bis Nr. 9)</b>	<b>73.421,29</b>	<b>63.100,00</b>	<b>60.932,22</b>	<b>2.167,78</b>
11	62, 63, 647-649, 65 640-643	Personalaufwendungen	109.915,80	117.459,12	101.343,27	16.115,85
12	644-646	Versorgungsaufwendungen	7.089,73	7.966,49	7.949,69	16,80
13	60, 61, 67-69	Aufwendungen für Sach- und Dienstleistungen	142.719,26	166.919,00	120.513,18	46.405,82
14	66	Abschreibungen	9.324,60	4.411,00	17.930,94	-13.519,94
15	71	Aufwendungen für Zuweisungen und Zuschüsse sowie besondere Finanzaufwendungen	1.000,00	1.250,00	400,00	850,00
16	73	Steueraufwendungen einschließlich Aufwendungen aus gesetzlichen Umlageverpflichtungen	555,26	850,00	843,60	6,40
17	72	Transferaufwendungen	0,00	0,00	0,00	0,00
18	70, 74, 76	Sonstige ordentliche Aufwendungen	94,00	102,00	94,00	8,00
<b>19</b>		<b>Summe der ordentlichen Aufwendungen (Nr. 11 bis Nr. 18)</b>	<b>270.698,65</b>	<b>298.957,61</b>	<b>249.074,68</b>	<b>49.882,93</b>
<b>20</b>		<b>Verwaltungsergebnis (Nr.10 ./ Nr. 19)</b>	<b>-197.277,36</b>	<b>-235.857,61</b>	<b>-188.142,46</b>	<b>-47.715,15</b>
21	56,57	Finanzerträge	0,00	0,00	0,00	0,00
22	77	Zinsen und andere Finanzaufwendungen	0,00	0,00	0,00	0,00
<b>23</b>		<b>Finanzergebnis (Nr. 21 ./ Nr. 22)</b>	<b>0,00</b>	<b>0,00</b>	<b>0,00</b>	<b>0,00</b>
<b>24</b>		<b>Ordentliches Ergebnis (Verwaltungsergebnis und Finanzergebnis Nr. 20 und Nr. 23)</b>	<b>-197.277,36</b>	<b>-235.857,61</b>	<b>-188.142,46</b>	<b>-47.715,15</b>
25	59	Außerordentliche Erträge	0,00	0,00	2.800,00	-2.800,00
26	79	Außerordentliche Aufwendungen	0,00	0,00	0,00	0,00
<b>27</b>		<b>Außerordentliches Ergebnis (Nr. 25 ./ Nr. 26)</b>	<b>0,00</b>	<b>0,00</b>	<b>2.800,00</b>	<b>-2.800,00</b>
<b>28</b>		<b>Jahresergebnis vor internen Leistungsbeziehungen (ordentliches Ergebnis und außerordentliches Ergebnis Nr. 24 und Nr. 27)</b>	<b>-197.277,36</b>	<b>-235.857,61</b>	<b>-185.342,46</b>	<b>-50.515,15</b>
29		Erlöse aus internen Leistungsbeziehungen	0,00	0,00	0,00	0,00
30		Kosten aus internen Leistungsbeziehungen	0,00	0,00	0,00	0,00
<b>31</b>		<b>Ergebnis der internen Leistungsbeziehungen</b>	<b>0,00</b>	<b>0,00</b>	<b>0,00</b>	<b>0,00</b>
<b>32</b>		<b>Jahresergebnis nach internen Leistungsbeziehungen</b>	<b>-197.277,36</b>	<b>-235.857,61</b>	<b>-185.342,46</b>	<b>-50.515,15</b>

**Teilfinanzhaushalt - Produktbereich: (2) Sicherheit und Ordnung**

Nr.	Konten	Bezeichnung	Ergebnis des Vorjahres 2009 in EUR	Fortgeschrieb. Ansatz des HHJ 2010 in EUR	Ergebnis des HHJ 2010 in EUR	Vergl. fortgeschr. Ansatz ./ Ergebnis 2010 in EUR
		<b>Einzahlungen aus Investitionstätigkeit</b>				
20		+ Einz. aus Investitionszuweis. und Zuschüssen sowie aus Investitionsbeiträgen	40.000,00	60.000,00	0,00	60.000,00
21		+ Einz. aus Abgängen von Vermögensgegenständen des Sachanlageverm. u.d. immat.AV	2.800,00	0,00	0,00	0,00
22		+ Einz. aus Abgängen von Vermögensgegenständen des Finanzanlagevermögens	0,00	0,00	0,00	0,00
		<b>Einzahlungen aus Finanzierungstätigkeit</b>				
31		+ Einz. aus der Aufnahme von Krediten und wirtschaftlich vergleichbaren Vorgängen für Investitionen	0,00	0,00	0,00	0,00
		<b>Summe</b>	<b>42.800,00</b>	<b>60.000,00</b>	<b>0,00</b>	<b>60.000,00</b>
		<b>Auszahlungen aus Investitionstätigkeit</b>				
24		- Ausz. für den Erwerb von Grundstücken und Gebäuden	0,00	0,00	6.435,07	-6.435,07
25		- Ausz. für Baumaßnahmen	0,00	0,00	0,00	0,00
26		- Ausz. für Investitionen in das sonst. Sachanlagevermögen und immat. Anlagever.	148.100,63	373.900,00	92.796,36	281.103,64
27		- Ausz. für Investitionen in das Finanzanlagevermögen	0,00	0,00	0,00	0,00
		<b>Auszahlungen aus Finanzierungstätigkeit</b>				
32		- Auszahlungen für die Tilgung von Krediten und wirtschaftlich vergl. Vorgängen für Investitionen	0,00	0,00	0,00	0,00
		<b>Summe</b>	<b>148.100,63</b>	<b>373.900,00</b>	<b>99.231,43</b>	<b>274.668,57</b>
		<b>Saldo (Einzahlungen ./ Auszahlungen)</b>	<b>-105.300,63</b>	<b>-313.900,00</b>	<b>-99.231,43</b>	<b>-214.668,57</b>

**Jahresabschluss 2010**

Teilergebnishaushalt - Produkt / Kostenstelle:			110000	Ordnungsverwaltung		
Nr.	Konten	Bezeichnung	Ergebnis des Vorjahres 2009 in EUR	Fortgeschrieben. Ansatz des HHJ 2010 in EUR	Ergebnis des HHJ 2010 in EUR	Vergl. fortgeschr. Ansatz ./ Ergebnis 2010 in EUR
1	50	Privatrechtliche Leistungsentgelte	0,00	0,00	0,00	0,00
2	51	Öffentlich-rechtliche Leistungsentgelte	51.359,22	47.500,00	36.410,63	11.089,37
3	548-549	Kostenersatzleistungen und -erstattungen	3.088,38	6.000,00	554,06	5.445,94
4	52	Bestandsveränderungen und aktivierte Eigenleistungen	0,00	0,00	0,00	0,00
5	55	Steuern und steuerähnliche Erträge einschließlich Erträge aus gesetzlichen Umlagen	0,00	0,00	0,00	0,00
6	547	Erträge aus Transferleistungen	0,00	0,00	0,00	0,00
7	540-543	Erträge aus Zuweisungen und Zuschüssen für laufende Zwecke und allgemeine Umlagen	0,00	0,00	0,00	0,00
8	546	Erträge aus der Auflösung von Sonderposten	0,00	0,00	0,00	0,00
9	53	Sonstige ordentliche Erträge	0,00	0,00	0,00	0,00
<b>10</b>		<b>Summe der ordentlichen Erträge (Nr. 1 bis Nr. 9)</b>	<b>54.447,60</b>	<b>53.500,00</b>	<b>36.964,69</b>	<b>16.535,31</b>
11	62, 63, 647-649, 65 640-643	Personalaufwendungen	108.931,26	111.959,12	99.678,75	12.280,37
12	644-646	Versorgungsaufwendungen	7.089,73	7.966,49	7.949,69	16,80
13	60, 61, 67-69	Aufwendungen für Sach- und Dienstleistungen	38.564,28	75.975,24	34.784,90	41.190,34
14	66	Abschreibungen	518,27	146,00	893,74	-747,74
15	71	Aufwendungen für Zuweisungen und Zuschüsse sowie besondere Finanzaufwendungen	0,00	0,00	0,00	0,00
16	73	Steueraufwendungen einschließlich Aufwendungen aus gesetzlichen Umlageverpflichtungen	0,00	0,00	0,00	0,00
17	72	Transferaufwendungen	0,00	0,00	0,00	0,00
18	70, 74, 76	Sonstige ordentliche Aufwendungen	94,00	102,00	94,00	8,00
<b>19</b>		<b>Summe der ordentlichen Aufwendungen (Nr. 11 bis Nr. 18)</b>	<b>155.197,54</b>	<b>196.148,85</b>	<b>143.401,08</b>	<b>52.747,77</b>
<b>20</b>		<b>Verwaltungsergebnis (Nr.10 ./ Nr. 19)</b>	<b>-100.749,94</b>	<b>-142.648,85</b>	<b>-106.436,39</b>	<b>-36.212,46</b>
21	56,57	Finanzerträge	0,00	0,00	0,00	0,00
22	77	Zinsen und andere Finanzaufwendungen	0,00	0,00	0,00	0,00
<b>23</b>		<b>Finanzergebnis (Nr. 21 ./ Nr. 22)</b>	<b>0,00</b>	<b>0,00</b>	<b>0,00</b>	<b>0,00</b>
<b>24</b>		<b>Ordentliches Ergebnis (Verwaltungsergebnis und Finanzergebnis Nr. 20 und Nr. 23)</b>	<b>-100.749,94</b>	<b>-142.648,85</b>	<b>-106.436,39</b>	<b>-36.212,46</b>
25	59	Außerordentliche Erträge	0,00	0,00	0,00	0,00
26	79	Außerordentliche Aufwendungen	0,00	0,00	0,00	0,00
<b>27</b>		<b>Außerordentliches Ergebnis (Nr. 25 ./ Nr. 26)</b>	<b>0,00</b>	<b>0,00</b>	<b>0,00</b>	<b>0,00</b>
<b>28</b>		<b>Jahresergebnis vor internen Leistungsbeziehungen (ordentliches Ergebnis und außerordentliches Ergebnis Nr. 24 und Nr. 27)</b>	<b>-100.749,94</b>	<b>-142.648,85</b>	<b>-106.436,39</b>	<b>-36.212,46</b>
29		Erlöse aus internen Leistungsbeziehungen	0,00	0,00	0,00	0,00
30		Kosten aus internen Leistungsbeziehungen	0,00	0,00	0,00	0,00
<b>31</b>		<b>Ergebnis der internen Leistungsbeziehungen</b>	<b>0,00</b>	<b>0,00</b>	<b>0,00</b>	<b>0,00</b>
<b>32</b>		<b>Jahresergebnis nach internen Leistungsbeziehungen</b>	<b>-100.749,94</b>	<b>-142.648,85</b>	<b>-106.436,39</b>	<b>-36.212,46</b>

Teilergebnishaushalt - Produkt / Kostenstelle:			110000	Ordnungsverwaltung		
Nr.	Konten	Bezeichnung	Ergebnis des Vorjahres 2009 in EUR	Fortgeschrieben. Ansatz des HHJ 2010 in EUR	Ergebnis des HHJ 2010 in EUR	Vergl. fortgeschr. Ansatz ./ Ergebnis 2010 in EUR
		<b>Einzahlungen aus Investitionstätigkeit</b>				
20		+ Einz. aus Investitionszuweis. und Zuschüssen sowie aus Investitionsbeiträgen	0,00	0,00	0,00	0,00
21		+ Einz. aus Abgängen von Vermögensgegenständen des Sachanlageverm. u.d. immat.AV	0,00	0,00	0,00	0,00
22		+ Einz. aus Abgängen von Vermögensgegenständen des Finanzanlagevermögens	0,00	0,00	0,00	0,00
		<b>Einzahlungen aus Finanzierungstätigkeit</b>				
31		+ Einz. aus der Aufnahme von Krediten und wirtschaftlich vergleichbaren Vorgängen für Investitionen	0,00	0,00	0,00	0,00
		<b>Summe</b>	<b>0,00</b>	<b>0,00</b>	<b>0,00</b>	<b>0,00</b>
		<b>Auszahlungen aus Investitionstätigkeit</b>				
24		- Ausz. für den Erwerb von Grundstücken und Gebäuden	0,00	0,00	6.435,07	-6.435,07
25		- Ausz. für Baumaßnahmen	0,00	0,00	0,00	0,00
26		- Ausz. für Investitionen in das sonst. Sachanlagevermögen und immat. Anlagever.	7.000,00	84.400,00	2.433,95	81.965,05
27		- Ausz. für Investitionen in das Finanzanlagevermögen	0,00	0,00	0,00	0,00
		<b>Auszahlungen aus Finanzierungstätigkeit</b>				
32		- Auszahlungen für die Tilgung von Krediten und wirtschaftlich vergl. Vorgängen für Investitionen	0,00	0,00	0,00	0,00
		<b>Summe</b>	<b>7.000,00</b>	<b>84.400,00</b>	<b>8.869,02</b>	<b>75.530,98</b>
		<b>Saldo (Einzahlungen ./ Auszahlungen)</b>	<b>-7.000,00</b>	<b>-84.400,00</b>	<b>-8.869,02</b>	<b>-75.530,98</b>



**Jahresabschluss 2010**

Teilergebnishaushalt - Produkt / Kostenstelle:			111000	Statistik-/Wahlverwaltung		
Nr.	Konten	Bezeichnung	Ergebnis des Vorjahres 2009 in EUR	Fortgeschrieb. Ansatz des HHJ 2010 in EUR	Ergebnis des HHJ 2010 in EUR	Vergl. fortgeschr. Ansatz ./ Ergebnis 2010 in EUR
1	50	Privatrechtliche Leistungsentgelte	0,00	0,00	0,00	0,00
2	51	Öffentlich-rechtliche Leistungsentgelte	0,00	0,00	0,00	0,00
3	548-549	Kostensersatzleistungen und -erstattungen	6.595,55	5.000,00	4.014,00	986,00
4	52	Bestandsveränderungen und aktivierte Eigenleistungen	0,00	0,00	0,00	0,00
5	55	Steuern und steuerähnliche Erträge einschließlich Erträge aus gesetzlichen Umlagen	0,00	0,00	0,00	0,00
6	547	Erträge aus Transferleistungen	0,00	0,00	0,00	0,00
7	540-543	Erträge aus Zuweisungen und Zuschüssen für laufende Zwecke und allgemeine Umlagen	0,00	0,00	0,00	0,00
8	546	Erträge aus der Auflösung von Sonderposten	0,00	0,00	0,00	0,00
9	53	Sonstige ordentliche Erträge	0,00	0,00	0,00	0,00
<b>10</b>		<b>Summe der ordentlichen Erträge (Nr. 1 bis Nr. 9)</b>	<b>6.595,55</b>	<b>5.000,00</b>	<b>4.014,00</b>	<b>986,00</b>
11	62, 63, 647-649, 65 640-643	Personalaufwendungen	0,00	0,00	0,00	0,00
12	644-646	Versorgungsaufwendungen	0,00	0,00	0,00	0,00
13	60, 61, 67-69	Aufwendungen für Sach- und Dienstleistungen	16.777,09	10.654,76	4.294,20	6.360,56
14	66	Abschreibungen	0,00	0,00	0,00	0,00
15	71	Aufwendungen für Zuweisungen und Zuschüsse sowie besondere Finanzaufwendungen	0,00	0,00	0,00	0,00
16	73	Steueraufwendungen einschließlich Aufwendungen aus gesetzlichen Umlageverpflichtungen	0,00	0,00	0,00	0,00
17	72	Transferaufwendungen	0,00	0,00	0,00	0,00
18	70, 74, 76	Sonstige ordentliche Aufwendungen	0,00	0,00	0,00	0,00
<b>19</b>		<b>Summe der ordentlichen Aufwendungen (Nr. 11 bis Nr. 18)</b>	<b>16.777,09</b>	<b>10.654,76</b>	<b>4.294,20</b>	<b>6.360,56</b>
<b>20</b>		<b>Verwaltungsergebnis (Nr.10 ./ Nr. 19)</b>	<b>-10.181,54</b>	<b>-5.654,76</b>	<b>-280,20</b>	<b>-5.374,56</b>
21	56,57	Finanzerträge	0,00	0,00	0,00	0,00
22	77	Zinsen und andere Finanzaufwendungen	0,00	0,00	0,00	0,00
<b>23</b>		<b>Finanzergebnis (Nr. 21 ./ Nr. 22)</b>	<b>0,00</b>	<b>0,00</b>	<b>0,00</b>	<b>0,00</b>
<b>24</b>		<b>Ordentliches Ergebnis (Verwaltungsergebnis und Finanzergebnis Nr. 20 und Nr. 23)</b>	<b>-10.181,54</b>	<b>-5.654,76</b>	<b>-280,20</b>	<b>-5.374,56</b>
25	59	Außerordentliche Erträge	0,00	0,00	0,00	0,00
26	79	Außerordentliche Aufwendungen	0,00	0,00	0,00	0,00
<b>27</b>		<b>Außerordentliches Ergebnis (Nr. 25 ./ Nr. 26)</b>	<b>0,00</b>	<b>0,00</b>	<b>0,00</b>	<b>0,00</b>
<b>28</b>		<b>Jahresergebnis vor internen Leistungsbeziehungen (ordentliches Ergebnis und außerordentliches Ergebnis Nr. 24 und Nr. 27)</b>	<b>-10.181,54</b>	<b>-5.654,76</b>	<b>-280,20</b>	<b>-5.374,56</b>
29		Erlöse aus internen Leistungsbeziehungen	0,00	0,00	0,00	0,00
30		Kosten aus internen Leistungsbeziehungen	0,00	0,00	0,00	0,00
<b>31</b>		<b>Ergebnis der internen Leistungsbeziehungen</b>	<b>0,00</b>	<b>0,00</b>	<b>0,00</b>	<b>0,00</b>
<b>32</b>		<b>Jahresergebnis nach internen Leistungsbeziehungen</b>	<b>-10.181,54</b>	<b>-5.654,76</b>	<b>-280,20</b>	<b>-5.374,56</b>

Teilergebnishaushalt - Produkt / Kostenstelle:			111000	Statistik-/Wahlverwaltung		
Nr.	Konten	Bezeichnung	Ergebnis des Vorjahres 2009 in EUR	Fortgeschrieb. Ansatz des HHJ 2010 in EUR	Ergebnis des HHJ 2010 in EUR	Vergl. fortgeschr. Ansatz ./ Ergebnis 2010 in EUR
		<b>Einzahlungen aus Investitionstätigkeit</b>				
20		+ Einz. aus Investitionszuweis. und Zuschüssen sowie aus Investitionsbeiträgen	0,00	0,00	0,00	0,00
21		+ Einz. aus Abgängen von Vermögensgegenständen des Sachanlageverm. u.d. immat.AV	0,00	0,00	0,00	0,00
22		+ Einz. aus Abgängen von Vermögensgegenständen des Finanzanlagevermögens	0,00	0,00	0,00	0,00
		<b>Einzahlungen aus Finanzierungstätigkeit</b>				
31		+ Einz. aus der Aufnahme von Krediten und wirtschaftlich vergleichbaren Vorgängen für Investitionen	0,00	0,00	0,00	0,00
		<b>Summe</b>	<b>0,00</b>	<b>0,00</b>	<b>0,00</b>	<b>0,00</b>
		<b>Auszahlungen aus Investitionstätigkeit</b>				
24		- Ausz. für den Erwerb von Grundstücken und Gebäuden	0,00	0,00	0,00	0,00
25		- Ausz. für Baumaßnahmen	0,00	0,00	0,00	0,00
26		- Ausz. für Investitionen in das sonst. Sachanlagevermögen und immat. Anlagever.	0,00	0,00	0,00	0,00
27		- Ausz. für Investitionen in das Finanzanlagevermögen	0,00	0,00	0,00	0,00
		<b>Auszahlungen aus Finanzierungstätigkeit</b>				
32		- Auszahlungen für die Tilgung von Krediten und wirtschaftlich vergl. Vorgängen für Investitionen	0,00	0,00	0,00	0,00
		<b>Summe</b>	<b>0,00</b>	<b>0,00</b>	<b>0,00</b>	<b>0,00</b>
		<b>Saldo (Einzahlungen ./ Auszahlungen)</b>	<b>0,00</b>	<b>0,00</b>	<b>0,00</b>	<b>0,00</b>

**Jahresabschluss 2010**

Teilergebnishaushalt - Produkt / Kostenstelle:			130000	Feuerwehrverwaltung		
Nr.	Konten	Bezeichnung	Ergebnis des Vorjahres 2009 in EUR	Fortgeschrieb. Ansatz des HHJ 2010 in EUR	Ergebnis des HHJ 2010 in EUR	Vergl. fortgeschr. Ansatz ./ Ergebnis 2010 in EUR
1	50	Privatrechtliche Leistungsentgelte	0,00	0,00	0,00	0,00
2	51	Öffentlich-rechtliche Leistungsentgelte	0,00	0,00	0,00	0,00
3	548-549	Kostensatzleistungen und -erstattungen	11.033,60	4.000,00	10.808,02	-6.808,02
4	52	Bestandsveränderungen und aktivierte Eigenleistungen	0,00	0,00	0,00	0,00
5	55	Steuern und steuerähnliche Erträge einschließlich Erträge aus gesetzlichen Umlagen	0,00	0,00	0,00	0,00
6	547	Erträge aus Transferleistungen	0,00	0,00	0,00	0,00
7	540-543	Erträge aus Zuweisungen und Zuschüssen für laufende Zwecke und allgemeine Umlagen	0,00	0,00	0,00	0,00
8	546	Erträge aus der Auflösung von Sonderposten	1.344,54	0,00	4.033,61	-4.033,61
9	53	Sonstige ordentliche Erträge	0,00	600,00	5.111,90	-4.511,90
<b>10</b>		<b>Summe der ordentlichen Erträge (Nr. 1 bis Nr. 9)</b>	<b>12.378,14</b>	<b>4.600,00</b>	<b>19.953,53</b>	<b>-15.353,53</b>
11	62, 63, 647-649, 65 640-643	Personalaufwendungen	984,54	5.500,00	1.664,52	3.835,48
12	644-646	Versorgungsaufwendungen	0,00	0,00	0,00	0,00
13	60, 61, 67-69	Aufwendungen für Sach- und Dienstleistungen	87.377,89	80.289,00	81.434,08	-1.145,08
14	66	Abschreibungen	8.806,33	4.265,00	17.037,20	-12.772,20
15	71	Aufwendungen für Zuweisungen und Zuschüsse sowie besondere Finanzaufwendungen	1.000,00	1.250,00	400,00	850,00
16	73	Steueraufwendungen einschließlich Aufwendungen aus gesetzlichen Umlageverpflichtungen	555,26	850,00	843,60	6,40
17	72	Transferaufwendungen	0,00	0,00	0,00	0,00
18	70, 74, 76	Sonstige ordentliche Aufwendungen	0,00	0,00	0,00	0,00
<b>19</b>		<b>Summe der ordentlichen Aufwendungen (Nr. 11 bis Nr. 18)</b>	<b>98.724,02</b>	<b>92.154,00</b>	<b>101.379,40</b>	<b>-9.225,40</b>
<b>20</b>		<b>Verwaltungsergebnis (Nr.10 ./ Nr. 19)</b>	<b>-86.345,88</b>	<b>-87.554,00</b>	<b>-81.425,87</b>	<b>-6.128,13</b>
21	56,57	Finanzerträge	0,00	0,00	0,00	0,00
22	77	Zinsen und andere Finanzaufwendungen	0,00	0,00	0,00	0,00
<b>23</b>		<b>Finanzergebnis (Nr. 21 ./ Nr. 22)</b>	<b>0,00</b>	<b>0,00</b>	<b>0,00</b>	<b>0,00</b>
<b>24</b>		<b>Ordentliches Ergebnis (Verwaltungsergebnis und Finanzergebnis Nr. 20 und Nr. 23)</b>	<b>-86.345,88</b>	<b>-87.554,00</b>	<b>-81.425,87</b>	<b>-6.128,13</b>
25	59	Außerordentliche Erträge	0,00	0,00	2.800,00	-2.800,00
26	79	Außerordentliche Aufwendungen	0,00	0,00	0,00	0,00
<b>27</b>		<b>Außerordentliches Ergebnis (Nr. 25 ./ Nr. 26)</b>	<b>0,00</b>	<b>0,00</b>	<b>2.800,00</b>	<b>-2.800,00</b>
<b>28</b>		<b>Jahresergebnis vor internen Leistungsbeziehungen (ordentliches Ergebnis und außerordentliches Ergebnis Nr. 24 und Nr. 27)</b>	<b>-86.345,88</b>	<b>-87.554,00</b>	<b>-78.625,87</b>	<b>-8.928,13</b>
29		Erlöse aus internen Leistungsbeziehungen	0,00	0,00	0,00	0,00
30		Kosten aus internen Leistungsbeziehungen	0,00	0,00	0,00	0,00
<b>31</b>		<b>Ergebnis der internen Leistungsbeziehungen</b>	<b>0,00</b>	<b>0,00</b>	<b>0,00</b>	<b>0,00</b>
<b>32</b>		<b>Jahresergebnis nach internen Leistungsbeziehungen</b>	<b>-86.345,88</b>	<b>-87.554,00</b>	<b>-78.625,87</b>	<b>-8.928,13</b>

Teilergebnishaushalt - Produkt / Kostenstelle:			130000	Feuerwehrverwaltung		
Nr.	Konten	Bezeichnung	Ergebnis des Vorjahres 2009 in EUR	Fortgeschrieb. Ansatz des HHJ 2010 in EUR	Ergebnis des HHJ 2010 in EUR	Vergl. fortgeschr. Ansatz ./ Ergebnis 2010 in EUR
		<b>Einzahlungen aus Investitionstätigkeit</b>				
20		+ Einz. aus Investitionszuweis. und Zuschüssen sowie aus Investitionsbeiträgen	40.000,00	60.000,00	0,00	60.000,00
21		+ Einz. aus Abgängen von Vermögensgegenständen des Sachanlageverm. u.d. immat.AV	2.800,00	0,00	0,00	0,00
22		+ Einz. aus Abgängen von Vermögensgegenständen des Finanzanlagevermögens	0,00	0,00	0,00	0,00
		<b>Einzahlungen aus Finanzierungstätigkeit</b>				
31		+ Einz. aus der Aufnahme von Krediten und wirtschaftlich vergleichbaren Vorgängen für Investitionen	0,00	0,00	0,00	0,00
		<b>Summe</b>	<b>42.800,00</b>	<b>60.000,00</b>	<b>0,00</b>	<b>60.000,00</b>
		<b>Auszahlungen aus Investitionstätigkeit</b>				
24		- Ausz. für den Erwerb von Grundstücken und Gebäuden	0,00	0,00	0,00	0,00
25		- Ausz. für Baumaßnahmen	0,00	0,00	0,00	0,00
26		- Ausz. für Investitionen in das sonst. Sachanlagevermögen und immat. Anlagever.	141.100,63	289.500,00	90.362,41	199.137,59
27		- Ausz. für Investitionen in das Finanzanlagevermögen	0,00	0,00	0,00	0,00
		<b>Auszahlungen aus Finanzierungstätigkeit</b>				
32		- Auszahlungen für die Tilgung von Krediten und wirtschaftlich vergl. Vorgängen für Investitionen	0,00	0,00	0,00	0,00
		<b>Summe</b>	<b>141.100,63</b>	<b>289.500,00</b>	<b>90.362,41</b>	<b>199.137,59</b>
		<b>Saldo (Einzahlungen ./ Auszahlungen)</b>	<b>-98.300,63</b>	<b>-229.500,00</b>	<b>-90.362,41</b>	<b>-139.137,59</b>

**Jahresabschluss 2010**

**Teilergebnishaushalt - Produktbereich: (4) Kultur und Wissenschaft**

Nr.	Konten	Bezeichnung	Ergebnis des Vorjahres 2009 in EUR	Fortgeschrieb. Ansatz des HHJ 2010 in EUR	Ergebnis des HHJ 2010 in EUR	Vergl. fortgeschr. Ansatz ./ Ergebnis 2010 in EUR
1	50	Privatrechtliche Leistungsentgelte	282,00	300,00	0,00	300,00
2	51	Öffentlich-rechtliche Leistungsentgelte	2.374,20	800,00	1.248,20	-448,20
3	548-549	Kostensatzleistungen und -erstattungen	0,00	100,00	28,30	71,70
4	52	Bestandsveränderungen und aktivierte Eigenleistungen	0,00	0,00	0,00	0,00
5	55	Steuern und steuerähnliche Erträge einschließlich Erträge aus gesetzlichen Umlagen	0,00	0,00	0,00	0,00
6	547	Erträge aus Transferleistungen	0,00	0,00	0,00	0,00
7	540-543	Erträge aus Zuweisungen und Zuschüssen für laufende Zwecke und allgemeine Umlagen	0,00	3.200,00	0,00	3.200,00
8	546	Erträge aus der Auflösung von Sonderposten	0,00	0,00	0,00	0,00
9	53	Sonstige ordentliche Erträge	3.170,00	4.000,00	3.074,07	925,93
<b>10</b>		<b>Summe der ordentlichen Erträge (Nr. 1 bis Nr. 9)</b>	<b>5.826,20</b>	<b>8.400,00</b>	<b>4.350,57</b>	<b>4.049,43</b>
11	62, 63, 647-649, 65 640-643	Personalaufwendungen	43.867,10	35.638,00	32.731,06	2.906,94
12	644-646	Versorgungsaufwendungen	2.738,41	2.576,00	2.243,59	332,41
13	60, 61, 67-69	Aufwendungen für Sach- und Dienstleistungen	30.924,07	56.817,00	35.534,17	21.282,83
14	66	Abschreibungen	1.290,18	874,00	2.044,61	-1.170,61
15	71	Aufwendungen für Zuweisungen und Zuschüsse sowie besondere Finanzaufwendungen	18.800,00	25.400,00	19.150,00	6.250,00
16	73	Steueraufwendungen einschließlich Aufwendungen aus gesetzlichen Umlageverpflichtungen	0,00	0,00	0,00	0,00
17	72	Transferaufwendungen	0,00	0,00	0,00	0,00
18	70, 74, 76	Sonstige ordentliche Aufwendungen	39,52	70,00	39,52	30,48
<b>19</b>		<b>Summe der ordentlichen Aufwendungen (Nr. 11 bis Nr. 18)</b>	<b>97.659,28</b>	<b>121.375,00</b>	<b>91.742,95</b>	<b>29.632,05</b>
<b>20</b>		<b>Verwaltungsergebnis (Nr.10 ./ Nr. 19)</b>	<b>-91.833,08</b>	<b>-112.975,00</b>	<b>-87.392,38</b>	<b>-25.582,62</b>
21	56,57	Finanzerträge	417,60	800,00	503,00	297,00
22	77	Zinsen und andere Finanzaufwendungen	0,00	0,00	0,00	0,00
<b>23</b>		<b>Finanzergebnis (Nr. 21 ./ Nr. 22)</b>	<b>417,60</b>	<b>800,00</b>	<b>503,00</b>	<b>297,00</b>
<b>24</b>		<b>Ordentliches Ergebnis (Verwaltungsergebnis und Finanzergebnis Nr. 20 und Nr. 23)</b>	<b>-91.415,48</b>	<b>-112.175,00</b>	<b>-86.889,38</b>	<b>-25.285,62</b>
25	59	Außerordentliche Erträge	179,68	0,00	0,00	0,00
26	75	Außerordentliche Aufwendungen	0,00	0,00	0,00	0,00
<b>27</b>		<b>Außerordentliches Ergebnis (Nr. 25 ./ Nr. 26)</b>	<b>179,68</b>	<b>0,00</b>	<b>0,00</b>	<b>0,00</b>
<b>28</b>		<b>Jahresergebnis vor internen Leistungsbeziehungen (ordentliches Ergebnis und außerordentliches Ergebnis Nr. 24 und Nr. 27)</b>	<b>-91.235,80</b>	<b>-112.175,00</b>	<b>-86.889,38</b>	<b>-25.285,62</b>
29		Erlöse aus internen Leistungsbeziehungen	0,00	0,00	0,00	0,00
30		Kosten aus internen Leistungsbeziehungen	0,00	0,00	0,00	0,00
<b>31</b>		<b>Ergebnis der internen Leistungsbeziehungen</b>	<b>0,00</b>	<b>0,00</b>	<b>0,00</b>	<b>0,00</b>
<b>32</b>		<b>Jahresergebnis nach internen Leistungsbeziehungen</b>	<b>-91.235,80</b>	<b>-112.175,00</b>	<b>-86.889,38</b>	<b>-25.285,62</b>

**Teilfinanzhaushalt - Produktbereich: (4) Kultur und Wissenschaft**

Nr.	Konten	Bezeichnung	Ergebnis des Vorjahres 2009 in EUR	Fortgeschrieb. Ansatz des HHJ 2010 in EUR	Ergebnis des HHJ 2010 in EUR	Vergl. fortgeschr. Ansatz ./ Ergebnis 2010 in EUR
		<b>Einzahlungen aus Investitionstätigkeit</b>				
20		+ Einz. aus Investitionszuweis. und Zuschüssen sowie aus Investitionsbeiträgen	0,00	0,00	0,00	0,00
21		+ Einz. aus Abgängen von Vermögensgegenständen des Sachanlageverm. u.d. Immat.AV	0,00	0,00	0,00	0,00
22		+ Einz. aus Abgängen von Vermögensgegenständen des Finanzanlagevermögens	0,00	0,00	0,00	0,00
		<b>Einzahlungen aus Finanzierungstätigkeit</b>				
31		+ Einz. aus der Aufnahme von Krediten und wirtschaftlich vergleichbaren Vorgängen für Investitionen	0,00	0,00	0,00	0,00
		<b>Summe</b>	<b>0,00</b>	<b>0,00</b>	<b>0,00</b>	<b>0,00</b>
		<b>Auszahlungen aus Investitionstätigkeit</b>				
24		- Ausz. für den Erwerb von Grundstücken und Gebäuden	0,00	0,00	0,00	0,00
25		- Ausz. für Baumaßnahmen	0,00	0,00	0,00	0,00
26		- Ausz. für Investitionen in das sonst. Sachanlagevermögen und Immat. Anlagever.	0,00	9.000,00	4.526,52	4.473,48
27		- Ausz. für Investitionen in das Finanzanlagevermögen	0,00	0,00	0,00	0,00
		<b>Auszahlungen aus Finanzierungstätigkeit</b>				
32		- Auszahlungen für die Tilgung von Krediten und wirtschaftlich vergl. Vorgängen für Investitionen	0,00	0,00	0,00	0,00
		<b>Summe</b>	<b>0,00</b>	<b>9.000,00</b>	<b>4.526,52</b>	<b>4.473,48</b>
		<b>Saldo (Einzahlungen ./ Auszahlungen)</b>	<b>0,00</b>	<b>-9.000,00</b>	<b>-4.526,52</b>	<b>-4.473,48</b>

**Jahresabschluss 2010**

Teilergebnishaushalt - Produkt / Kostenstelle:			310000	Volksbildung		
Nr.	Konten	Bezeichnung	Ergebnis des Vorjahres 2009 in EUR	Fortgeschrieb. Ansatz des HHJ 2010 in EUR	Ergebnis des HHJ 2010 in EUR	Vergl. fortgeschr. Ansatz ./ Ergebnis 2010 in EUR
1	50	Privatrechtliche Leistungsentgelte	0,00	0,00	0,00	0,00
2	51	Öffentlich-rechtliche Leistungsentgelte	0,00	0,00	0,00	0,00
3	548-549	Kostensersatzleistungen und -erstattungen	0,00	0,00	0,00	0,00
4	52	Bestandsveränderungen und aktivierte Eigenleistungen	0,00	0,00	0,00	0,00
5	55	Steuern und steuerähnliche Erträge einschließlich Erträge aus gesetzlichen Umlagen	0,00	0,00	0,00	0,00
6	547	Erträge aus Transferleistungen	0,00	0,00	0,00	0,00
7	540-543	Erträge aus Zuweisungen und Zuschüssen für laufende Zwecke und allgemeine Umlagen	0,00	0,00	0,00	0,00
8	546	Erträge aus der Auflösung von Sonderposten	0,00	0,00	0,00	0,00
9	53	Sonstige ordentliche Erträge	0,00	0,00	0,00	0,00
<b>10</b>		<b>Summe der ordentlichen Erträge (Nr. 1 bis Nr. 9)</b>	<b>0,00</b>	<b>0,00</b>	<b>0,00</b>	<b>0,00</b>
11	62, 63, 647-649, 65 640-643	Personalaufwendungen	0,00	0,00	0,00	0,00
12	644-646	Versorgungsaufwendungen	0,00	0,00	0,00	0,00
13	60, 61, 67-69	Aufwendungen für Sach- und Dienstleistungen	0,00	290,00	0,00	290,00
14	66	Abschreibungen	0,00	0,00	0,00	0,00
15	71	Aufwendungen für Zuweisungen und Zuschüsse sowie besondere Finanzaufwendungen	0,00	0,00	0,00	0,00
16	73	Steueraufwendungen einschließlich Aufwendungen aus gesetzlichen Umlageverpflichtungen	0,00	0,00	0,00	0,00
17	72	Transferaufwendungen	0,00	0,00	0,00	0,00
18	70, 74, 76	Sonstige ordentliche Aufwendungen	0,00	0,00	0,00	0,00
<b>19</b>		<b>Summe der ordentlichen Aufwendungen (Nr. 11 bis Nr. 18)</b>	<b>0,00</b>	<b>290,00</b>	<b>0,00</b>	<b>290,00</b>
<b>20</b>		<b>Verwaltungsergebnis (Nr.10 ./ Nr. 19)</b>	<b>0,00</b>	<b>-290,00</b>	<b>0,00</b>	<b>-290,00</b>
21	56,57	Finanzerträge	0,00	0,00	0,00	0,00
22	77	Zinsen und andere Finanzaufwendungen	0,00	0,00	0,00	0,00
<b>23</b>		<b>Finanzergebnis (Nr. 21 ./ Nr. 22)</b>	<b>0,00</b>	<b>0,00</b>	<b>0,00</b>	<b>0,00</b>
<b>24</b>		<b>Ordentliches Ergebnis (Verwaltungsergebnis und Finanzergebnis Nr. 20 und Nr. 23)</b>	<b>0,00</b>	<b>-290,00</b>	<b>0,00</b>	<b>-290,00</b>
25	59	Außerordentliche Erträge	0,00	0,00	0,00	0,00
26	79	Außerordentliche Aufwendungen	0,00	0,00	0,00	0,00
<b>27</b>		<b>Außerordentliches Ergebnis (Nr. 25 ./ Nr. 26)</b>	<b>0,00</b>	<b>0,00</b>	<b>0,00</b>	<b>0,00</b>
<b>28</b>		<b>Jahresergebnis vor internen Leistungsbeziehungen (ordentliches Ergebnis und außerordentliches Ergebnis Nr. 24 und Nr. 27)</b>	<b>0,00</b>	<b>-290,00</b>	<b>0,00</b>	<b>-290,00</b>
29		Erlöse aus internen Leistungsbeziehungen	0,00	0,00	0,00	0,00
30		Kosten aus internen Leistungsbeziehungen	0,00	0,00	0,00	0,00
<b>31</b>		<b>Ergebnis der internen Leistungsbeziehungen</b>	<b>0,00</b>	<b>0,00</b>	<b>0,00</b>	<b>0,00</b>
<b>32</b>		<b>Jahresergebnis nach internen Leistungsbeziehungen</b>	<b>0,00</b>	<b>-290,00</b>	<b>0,00</b>	<b>-290,00</b>

Teilergebnishaushalt - Produkt / Kostenstelle:			310000	Volksbildung		
Nr.	Konten	Bezeichnung	Ergebnis des Vorjahres 2009 in EUR	Fortgeschrieb. Ansatz des HHJ 2010 in EUR	Ergebnis des HHJ 2010 in EUR	Vergl. fortgeschr. Ansatz ./ Ergebnis 2010 in EUR
		<b>Einzahlungen aus Investitionstätigkeit</b>				
20		+ Einz. aus Investitionszuweis. und Zuschüssen sowie aus Investitionsbeiträgen	0,00	0,00	0,00	0,00
21		+ Einz. aus Abgängen von Vermögensgegenständen des Sachanlageverm. u.d. immat.AV	0,00	0,00	0,00	0,00
22		+ Einz. aus Abgängen von Vermögensgegenständen des Finanzanlagevermögens	0,00	0,00	0,00	0,00
		<b>Einzahlungen aus Finanzierungstätigkeit</b>				
31		+ Einz. aus der Aufnahme von Krediten und wirtschaftlich vergleichbaren Vorgängen für Investitionen	0,00	0,00	0,00	0,00
		<b>Summe</b>	<b>0,00</b>	<b>0,00</b>	<b>0,00</b>	<b>0,00</b>
		<b>Auszahlungen aus Investitionstätigkeit</b>				
24		- Ausz. für den Erwerb von Grundstücken und Gebäuden	0,00	0,00	0,00	0,00
25		- Ausz. für Baumaßnahmen	0,00	0,00	0,00	0,00
26		- Ausz. für Investitionen in das sonst. Sachanlagevermögen und immat. Anlagever.	0,00	0,00	0,00	0,00
27		- Ausz. für Investitionen in das Finanzanlagevermögen	0,00	0,00	0,00	0,00
		<b>Auszahlungen aus Finanzierungstätigkeit</b>				
32		- Auszahlungen für die Tilgung von Krediten und wirtschaftlich vergl. Vorgängen für Investitionen	0,00	0,00	0,00	0,00
		<b>Summe</b>	<b>0,00</b>	<b>0,00</b>	<b>0,00</b>	<b>0,00</b>
		<b>Saldo (Einzahlungen ./ Auszahlungen)</b>	<b>0,00</b>	<b>0,00</b>	<b>0,00</b>	<b>0,00</b>

**Jahresabschluss 2010**

Teilergebnishaushalt - Produkt / Kostenstelle:			331000	Veranstaltungen		
Nr.	Konten	Bezeichnung	Ergebnis des Vorjahres 2009 in EUR	Fortgeschrieb. Ansatz des HHJ 2010 in EUR	Ergebnis des HHJ 2010 in EUR	Vergl. fortgeschr. Ansatz ./ Ergebnis 2010 in EUR
1	50	Privatrechtliche Leistungsentgelte	0,00	0,00	0,00	0,00
2	51	Öffentlich-rechtliche Leistungsentgelte	0,00	0,00	0,00	0,00
3	548-549	Kostensersatzleistungen und -erstattungen	0,00	0,00	0,00	0,00
4	52	Bestandsveränderungen und aktivierte Eigenleistungen	0,00	0,00	0,00	0,00
5	55	Steuern und steuerähnliche Erträge einschließlich Erträge aus gesetzlichen Umlagen	0,00	0,00	0,00	0,00
6	547	Erträge aus Transferleistungen	0,00	0,00	0,00	0,00
7	540-543	Erträge aus Zuweisungen und Zuschüssen für laufende Zwecke und allgemeine Umlagen	0,00	0,00	0,00	0,00
8	546	Erträge aus der Auflösung von Sonderposten	0,00	0,00	0,00	0,00
9	53	Sonstige ordentliche Erträge	0,00	0,00	0,00	0,00
<b>10</b>		<b>Summe der ordentlichen Erträge (Nr. 1 bis Nr. 9)</b>	<b>0,00</b>	<b>0,00</b>	<b>0,00</b>	<b>0,00</b>
11	62, 63, 647-649, 65 640 643	Personalaufwendungen	0,00	0,00	0,00	0,00
12	644-646	Versorgungsaufwendungen	0,00	0,00	0,00	0,00
13	60, 61, 67-69	Aufwendungen für Sach- und Dienstleistungen	0,00	8.300,00	3.561,65	4.738,35
14	66	Abschreibungen	0,00	0,00	0,00	0,00
15	71	Aufwendungen für Zuweisungen und Zuschüsse sowie besondere Finanzaufwendungen	0,00	0,00	0,00	0,00
16	73	Steueraufwendungen einschließlich Aufwendungen aus gesetzlichen Umlageverpflichtungen	0,00	0,00	0,00	0,00
17	72	Transferaufwendungen	0,00	0,00	0,00	0,00
18	70, 74, 76	Sonstige ordentliche Aufwendungen	0,00	0,00	0,00	0,00
<b>19</b>		<b>Summe der ordentlichen Aufwendungen (Nr. 11 bis Nr. 18)</b>	<b>0,00</b>	<b>8.300,00</b>	<b>3.561,65</b>	<b>4.738,35</b>
<b>20</b>		<b>Verwaltungsergebnis (Nr.10 ./ Nr. 19)</b>	<b>0,00</b>	<b>-8.300,00</b>	<b>-3.561,65</b>	<b>-4.738,35</b>
21	56,57	Finanzerträge	0,00	0,00	0,00	0,00
22	77	Zinsen und andere Finanzaufwendungen	0,00	0,00	0,00	0,00
<b>23</b>		<b>Finanzergebnis (Nr. 21 ./ Nr. 22)</b>	<b>0,00</b>	<b>0,00</b>	<b>0,00</b>	<b>0,00</b>
<b>24</b>		<b>Ordentliches Ergebnis (Verwaltungsergebnis und Finanzergebnis Nr. 20 und Nr. 23)</b>	<b>0,00</b>	<b>-8.300,00</b>	<b>-3.561,65</b>	<b>-4.738,35</b>
25	59	Außerordentliche Erträge	0,00	0,00	0,00	0,00
26	79	Außerordentliche Aufwendungen	0,00	0,00	0,00	0,00
<b>27</b>		<b>Außerordentliches Ergebnis (Nr. 25 ./ Nr. 26)</b>	<b>0,00</b>	<b>0,00</b>	<b>0,00</b>	<b>0,00</b>
<b>28</b>		<b>Jahresergebnis vor Internen Leistungsbeziehungen (ordentliches Ergebnis und außerordentliches Ergebnis Nr. 24 und Nr. 27)</b>	<b>0,00</b>	<b>-8.300,00</b>	<b>-3.561,65</b>	<b>-4.738,35</b>
29		Erlöse aus internen Leistungsbeziehungen	0,00	0,00	0,00	0,00
30		Kosten aus internen Leistungsbeziehungen	0,00	0,00	0,00	0,00
<b>31</b>		<b>Ergebnis der Internen Leistungsbeziehungen</b>	<b>0,00</b>	<b>0,00</b>	<b>0,00</b>	<b>0,00</b>
<b>32</b>		<b>Jahresergebnis nach Internen Leistungsbeziehungen</b>	<b>0,00</b>	<b>-8.300,00</b>	<b>-3.561,65</b>	<b>-4.738,35</b>

Teilergebnishaushalt - Produkt / Kostenstelle:			331000	Veranstaltungen		
Nr.	Konten	Bezeichnung	Ergebnis des Vorjahres 2009 in EUR	Fortgeschrieb. Ansatz des HHJ 2010 in EUR	Ergebnis des HHJ 2010 in EUR	Vergl. fortgeschr. Ansatz ./ Ergebnis 2010 in EUR
		<b>Einzahlungen aus Investitionstätigkeit</b>				
20		+ Einz. aus Investitionszuweis. und Zuschüssen sowie aus Investitionsbeiträgen	0,00	0,00	0,00	0,00
21		+ Einz. aus Abgängen von Vermögensgegenständen des Sachanlageverm. u.d. immat.AV	0,00	0,00	0,00	0,00
22		+ Einz. aus Abgängen von Vermögensgegenständen des Finanzanlagevermögens	0,00	0,00	0,00	0,00
		<b>Einzahlungen aus Finanzierungstätigkeit</b>				
31		+ Einz. aus der Aufnahme von Krediten und wirtschaftlich vergleichbaren Vorgängen für Investitionen	0,00	0,00	0,00	0,00
		<b>Summe</b>	<b>0,00</b>	<b>0,00</b>	<b>0,00</b>	<b>0,00</b>
		<b>Auszahlungen aus Investitionstätigkeit</b>				
24		- Ausz. für den Erwerb von Grundstücken und Gebäuden	0,00	0,00	0,00	0,00
25		- Ausz. für Baumaßnahmen	0,00	0,00	0,00	0,00
26		- Ausz. für Investitionen in das sonst. Sachanlagevermögen und immat. Anlageverm.	0,00	0,00	0,00	0,00
27		- Ausz. für Investitionen in das Finanzanlagevermögen	0,00	0,00	0,00	0,00
		<b>Auszahlungen aus Finanzierungstätigkeit</b>				
32		- Auszahlungen für die Tilgung von Krediten und wirtschaftlich vergl. Vorgängen für Investitionen	0,00	0,00	0,00	0,00
		<b>Summe</b>	<b>0,00</b>	<b>0,00</b>	<b>0,00</b>	<b>0,00</b>
		<b>Saldo (Einzahlungen ./ Auszahlungen)</b>	<b>0,00</b>	<b>0,00</b>	<b>0,00</b>	<b>0,00</b>

**Jahresabschluss 2010**

Teilergebnishaushalt - Produkt / Kostenstelle:			340000	Heimat- und Kulturpflege		
Nr.	Konten	Bezeichnung	Ergebnis des Vorjahres 2009 in EUR	Fortgeschrieb. Ansatz des HHJ 2010 in EUR	Ergebnis des HHJ 2010 in EUR	Vergl. fortgeschr. ./ Ergebnis 2010 in EUR
1	50	Privatrechtliche Leistungsentgelte	0,00	300,00	0,00	300,00
2	51	Öffentlich-rechtliche Leistungsentgelte	0,00	0,00	0,00	0,00
3	548-549	Kostensatzleistungen und -erstattungen	0,00	0,00	0,00	0,00
4	52	Bestandsveränderungen und aktivierte Eigenleistungen	0,00	0,00	0,00	0,00
5	55	Steuern und steuerähnliche Erträge einschließlich Erträge aus gesetzlichen Umlagen	0,00	0,00	0,00	0,00
6	547	Erträge aus Transferleistungen	0,00	0,00	0,00	0,00
7	540-543	Erträge aus Zuweisungen und Zuschüssen für laufende Zwecke und allgemeine Umlagen	0,00	0,00	0,00	0,00
8	546	Erträge aus der Auflösung von Sonderposten	0,00	0,00	0,00	0,00
9	53	Sonstige ordentliche Erträge	3.170,00	3.200,00	3.170,00	30,00
<b>10</b>		<b>Summe der ordentlichen Erträge (Nr. 1 bis Nr. 9)</b>	<b>3.170,00</b>	<b>3.500,00</b>	<b>3.170,00</b>	<b>330,00</b>
11	62, 63, 647-649, 65 640-643	Personalaufwendungen	0,00	0,00	0,00	0,00
12	644-646	Versorgungsaufwendungen	0,00	0,00	0,00	0,00
13	60, 61, 67-69	Aufwendungen für Sach- und Dienstleistungen	10.126,89	12.882,00	6.841,89	6.040,11
14	66	Abschreibungen	416,22	0,00	416,23	-416,23
15	71	Aufwendungen für Zuweisungen und Zuschüsse sowie besondere Finanzaufwendungen	18.800,00	25.400,00	19.150,00	6.250,00
16	73	Steueraufwendungen einschließlich Aufwendungen aus gesetzlichen Umlageverpflichtungen	0,00	0,00	0,00	0,00
17	72	Transferaufwendungen	0,00	0,00	0,00	0,00
18	70, 74, 76	Sonstige ordentliche Aufwendungen	0,00	0,00	0,00	0,00
<b>19</b>		<b>Summe der ordentlichen Aufwendungen (Nr. 11 bis Nr. 18)</b>	<b>29.343,11</b>	<b>38.282,00</b>	<b>26.408,12</b>	<b>11.873,88</b>
<b>20</b>		<b>Verwaltungsergebnis (Nr.10 ./ Nr. 19)</b>	<b>-26.173,11</b>	<b>-34.782,00</b>	<b>-23.238,12</b>	<b>-11.543,88</b>
21	56,57	Finanzerträge	0,00	0,00	0,00	0,00
22	77	Zinsen und andere Finanzaufwendungen	0,00	0,00	0,00	0,00
<b>23</b>		<b>Finanzergebnis (Nr. 21 ./ Nr. 22)</b>	<b>0,00</b>	<b>0,00</b>	<b>0,00</b>	<b>0,00</b>
<b>24</b>		<b>Ordentliches Ergebnis (Verwaltungsergebnis und Finanzergebnis Nr. 20 und Nr. 23)</b>	<b>-26.173,11</b>	<b>-34.782,00</b>	<b>-23.238,12</b>	<b>-11.543,88</b>
25	59	Außerordentliche Erträge	0,00	0,00	0,00	0,00
26	79	Außerordentliche Aufwendungen	0,00	0,00	0,00	0,00
<b>27</b>		<b>Außerordentliches Ergebnis (Nr. 25 ./ Nr. 26)</b>	<b>0,00</b>	<b>0,00</b>	<b>0,00</b>	<b>0,00</b>
<b>28</b>		<b>Jahresergebnis vor internen Leistungsbeziehungen (ordentliches Ergebnis und außerordentliches Ergebnis Nr. 24 und Nr. 27)</b>	<b>-26.173,11</b>	<b>-34.782,00</b>	<b>-23.238,12</b>	<b>-11.543,88</b>
29		Erlöse aus internen Leistungsbeziehungen	0,00	0,00	0,00	0,00
30		Kosten aus internen Leistungsbeziehungen	0,00	0,00	0,00	0,00
<b>31</b>		<b>Ergebnis der internen Leistungsbeziehungen</b>	<b>0,00</b>	<b>0,00</b>	<b>0,00</b>	<b>0,00</b>
<b>32</b>		<b>Jahresergebnis nach internen Leistungsbeziehungen</b>	<b>-26.173,11</b>	<b>-34.782,00</b>	<b>-23.238,12</b>	<b>-11.543,88</b>

Teilergebnishaushalt - Produkt / Kostenstelle:			340000	Heimat- und Kulturpflege		
Nr.	Konten	Bezeichnung	Ergebnis des Vorjahres 2009 in EUR	Fortgeschrieb. Ansatz des HHJ 2010 in EUR	Ergebnis des HHJ 2010 in EUR	Vergl. fortgeschr. ./ Ergebnis 2010 in EUR
		<b>Einzahlungen aus Investitionstätigkeit</b>				
20		+ Einz. aus Investitionszuweis. und Zuschüssen sowie aus Investitionsbeiträgen	0,00	0,00	0,00	0,00
21		+ Einz. aus Abgängen von Vermögensgegenständen des Sachanlageverm. u.d. immat.AV	0,00	0,00	0,00	0,00
22		+ Einz. aus Abgängen von Vermögensgegenständen des Finanzanlagevermögens	0,00	0,00	0,00	0,00
		<b>Einzahlungen aus Finanzierungstätigkeit</b>				
31		+ Einz. aus der Aufnahme von Krediten und wirtschaftlich vergleichbaren Vorgängen für Investitionen	0,00	0,00	0,00	0,00
		<b>Summe</b>	<b>0,00</b>	<b>0,00</b>	<b>0,00</b>	<b>0,00</b>
		<b>Auszahlungen aus Investitionstätigkeit</b>				
24		- Ausz. für den Erwerb von Grundstücken und Gebäuden	0,00	0,00	0,00	0,00
25		- Ausz. für Baumaßnahmen	0,00	0,00	0,00	0,00
26		- Ausz. für Investitionen in das sonst. Sachanlagevermögen und immat. Anlagever.	0,00	0,00	0,00	0,00
27		- Ausz. für Investitionen in das Finanzanlagevermögen	0,00	0,00	0,00	0,00
		<b>Auszahlungen aus Finanzierungstätigkeit</b>				
32		- Auszahlungen für die Tilgung von Krediten und wirtschaftlich vergl. Vorgängen für Investitionen	0,00	0,00	0,00	0,00
		<b>Summe</b>	<b>0,00</b>	<b>0,00</b>	<b>0,00</b>	<b>0,00</b>
		<b>Saldo (Einzahlungen ./ Auszahlungen)</b>	<b>0,00</b>	<b>0,00</b>	<b>0,00</b>	<b>0,00</b>

**Jahresabschluss 2010**

Teilergebnishaushalt - Produkt / Kostenstelle:			352000	Büchereiverwaltung		
Nr.	Konten	Bezeichnung	Ergebnis des Vorjahres 2009 in EUR	Fortgeschrieb. Ansatz des HHJ 2010 in EUR	Ergebnis des HHJ 2010 in EUR	Vergl. fortgeschr. Ansatz ./ Ergebnis 2010 in EUR
1	50	Privatrechtliche Leistungsentgelte	282,00	0,00	0,00	0,00
2	51	Öffentlich-rechtliche Leistungsentgelte	2.374,20	800,00	1.248,20	-448,20
3	548-549	Kostensersatzleistungen und -erstattungen	0,00	100,00	28,30	71,70
4	52	Bestandsveränderungen und aktivierte Eigenleistungen	0,00	0,00	0,00	0,00
5	55	Steuern und steuerähnliche Erträge einschließlich Erträge aus gesetzlichen Umlagen	0,00	0,00	0,00	0,00
6	547	Erträge aus Transferleistungen	0,00	0,00	0,00	0,00
7	540-543	Erträge aus Zuweisungen und Zuschüssen für laufende Zwecke und allgemeine Umlagen	0,00	3.200,00	0,00	3.200,00
8	546	Erträge aus der Auflösung von Sonderposten	0,00	0,00	0,00	0,00
9	53	Sonstige ordentliche Erträge	0,00	800,00	-95,93	895,93
<b>10</b>		<b>Summe der ordentlichen Erträge (Nr. 1 bis Nr. 9)</b>	<b>2.656,20</b>	<b>4.900,00</b>	<b>1.180,57</b>	<b>3.719,43</b>
11	62, 63, 647-649, 65 640-643	Personalaufwendungen	43.867,10	35.638,00	32.731,06	2.906,94
12	644-646	Versorgungsaufwendungen	2.738,41	2.576,00	2.243,59	332,41
13	60, 61, 67-69	Aufwendungen für Sach- und Dienstleistungen	20.797,18	35.345,00	25.130,63	10.214,37
14	66	Abschreibungen	873,96	874,00	1.628,38	-754,38
15	71	Aufwendungen für Zuweisungen und Zuschüsse sowie besondere Finanzaufwendungen	0,00	0,00	0,00	0,00
16	73	Steueraufwendungen einschließlich Aufwendungen aus gesetzlichen Umlageverpflichtungen	0,00	0,00	0,00	0,00
17	72	Transferaufwendungen	0,00	0,00	0,00	0,00
18	70, 74, 76	Sonstige ordentliche Aufwendungen	39,52	70,00	39,52	30,48
<b>19</b>		<b>Summe der ordentlichen Aufwendungen (Nr. 11 bis Nr. 18)</b>	<b>68.316,17</b>	<b>74.503,00</b>	<b>61.773,18</b>	<b>12.729,82</b>
<b>20</b>		<b>Verwaltungsergebnis (Nr.10 ./ Nr. 19)</b>	<b>-65.659,97</b>	<b>-69.603,00</b>	<b>-60.592,61</b>	<b>-9.010,39</b>
21	56,57	Finanzerträge	417,60	800,00	503,00	297,00
22	77	Zinsen und andere Finanzaufwendungen	0,00	0,00	0,00	0,00
<b>23</b>		<b>Finanzergebnis (Nr. 21 ./ Nr. 22)</b>	<b>417,60</b>	<b>800,00</b>	<b>503,00</b>	<b>297,00</b>
<b>24</b>		<b>Ordentliches Ergebnis (Verwaltungsergebnis und Finanzergebnis Nr. 20 und Nr. 23)</b>	<b>-65.242,37</b>	<b>-68.803,00</b>	<b>-60.089,61</b>	<b>-8.713,39</b>
25	59	Außerordentliche Erträge	179,68	0,00	0,00	0,00
26	79	Außerordentliche Aufwendungen	0,00	0,00	0,00	0,00
<b>27</b>		<b>Außerordentliches Ergebnis (Nr. 25 ./ Nr. 26)</b>	<b>179,68</b>	<b>0,00</b>	<b>0,00</b>	<b>0,00</b>
<b>28</b>		<b>Jahresergebnis vor internen Leistungsbeziehungen (ordentliches Ergebnis und außerordentliches Ergebnis Nr. 24 und Nr. 27)</b>	<b>-65.062,69</b>	<b>-68.803,00</b>	<b>-60.089,61</b>	<b>-8.713,39</b>
29		Erlöse aus internen Leistungsbeziehungen	0,00	0,00	0,00	0,00
30		Kosten aus internen Leistungsbeziehungen	0,00	0,00	0,00	0,00
<b>31</b>		<b>Ergebnis der internen Leistungsbeziehungen</b>	<b>0,00</b>	<b>0,00</b>	<b>0,00</b>	<b>0,00</b>
<b>32</b>		<b>Jahresergebnis nach internen Leistungsbeziehungen</b>	<b>-65.062,69</b>	<b>-68.803,00</b>	<b>-60.089,61</b>	<b>-8.713,39</b>

Teilergebnishaushalt - Produkt / Kostenstelle:			352000	Büchereiverwaltung		
Nr.	Konten	Bezeichnung	Ergebnis des Vorjahres 2009 in EUR	Fortgeschrieb. Ansatz des HHJ 2010 in EUR	Ergebnis des HHJ 2010 in EUR	Vergl. fortgeschr. Ansatz ./ Ergebnis 2010 in EUR
		<b>Einzahlungen aus Investitionstätigkeit</b>				
20		+ Einz. aus Investitionszuweis. und Zuschüssen sowie aus Investitionsbeiträgen	0,00	0,00	0,00	0,00
21		+ Einz. aus Abgängen von Vermögensgegenständen des Sachanlageverm. u.d. immat.AV	0,00	0,00	0,00	0,00
22		+ Einz. aus Abgängen von Vermögensgegenständen des Finanzanlagevermögens	0,00	0,00	0,00	0,00
		<b>Einzahlungen aus Finanzierungstätigkeit</b>				
31		+ Einz. aus der Aufnahme von Krediten und wirtschaftlich vergleichbaren Vorgängen für Investitionen	0,00	0,00	0,00	0,00
		<b>Summe</b>	<b>0,00</b>	<b>0,00</b>	<b>0,00</b>	<b>0,00</b>
		<b>Auszahlungen aus Investitionstätigkeit</b>				
24		- Ausz. für den Erwerb von Grundstücken und Gebäuden	0,00	0,00	0,00	0,00
25		- Ausz. für Baumaßnahmen	0,00	0,00	0,00	0,00
26		- Ausz. für Investitionen in das sonst. Sachanlagevermögen und immat. Anlagever.	0,00	9.000,00	4.526,52	4.473,48
27		- Ausz. für Investitionen in das Finanzanlagevermögen	0,00	0,00	0,00	0,00
		<b>Auszahlungen aus Finanzierungstätigkeit</b>				
32		- Auszahlungen für die Tilgung von Krediten und wirtschaftlich vergl. Vorgängen für Investitionen	0,00	0,00	0,00	0,00
		<b>Summe</b>	<b>0,00</b>	<b>9.000,00</b>	<b>4.526,52</b>	<b>4.473,48</b>
		<b>Saldo (Einzahlungen ./ Auszahlungen)</b>	<b>0,00</b>	<b>-9.000,00</b>	<b>-4.526,52</b>	<b>-4.473,48</b>

**Jahresabschluss 2010**

**Teilergebnishaushalt - Produktbereich: (5) Soziale Leistungen**

Nr.	Konten	Bezeichnung	Ergebnis des Vorjahres 2009 in EUR	Fortgeschrieben. Ansatz des HHJ 2010 in EUR	Ergebnis des HHJ 2010 in EUR	Vergl. fortgeschr. Ansatz ./ Ergebnis 2010 in EUR
1	50	Privatrechtliche Leistungsentgelte	0,00	0,00	0,00	0,00
2	51	Öffentlich-rechtliche Leistungsentgelte	0,00	0,00	0,00	0,00
3	548-549	Kostensatzleistungen und -erstattungen	5.935,67	9.500,00	7.271,83	2.228,17
4	52	Bestandsveränderungen und aktivierte Eigenleistungen	0,00	0,00	0,00	0,00
5	55	Steuern und steuerähnliche Erträge einschließlich Erträge aus gesetzlichen Umlagen	0,00	0,00	0,00	0,00
6	547	Erträge aus Transferleistungen	0,00	0,00	0,00	0,00
7	540-543	Erträge aus Zuweisungen und Zuschüssen für laufende Zwecke und allgemeine Umlagen	0,00	0,00	0,00	0,00
8	546	Erträge aus der Auflösung von Sonderposten	0,00	0,00	0,00	0,00
9	53	Sonstige ordentliche Erträge	86.717,44	85.700,00	86.843,39	-1.143,39
<b>10</b>		<b>Summe der ordentlichen Erträge (Nr. 1 bis Nr. 9)</b>	<b>92.653,11</b>	<b>95.200,00</b>	<b>94.115,22</b>	<b>1.084,78</b>
11	62, 63, 647-649, 65 640-643	Personalaufwendungen	230.040,92	289.659,12	253.390,33	36.268,79
12	644-646	Versorgungsaufwendungen	12.739,59	18.167,54	16.105,11	2.062,43
13	60, 61, 67-69	Aufwendungen für Sach- und Dienstleistungen	129.608,99	129.368,00	104.015,77	25.352,23
14	66	Abschreibungen	1.090,11	15.823,00	1.386,17	14.436,83
15	71	Aufwendungen für Zuweisungen und Zuschüsse sowie besondere Finanzaufwendungen	0,00	0,00	0,00	0,00
16	73	Steueraufwendungen einschließlich Aufwendungen aus gesetzlichen Umlageverpflichtungen	0,00	0,00	0,00	0,00
17	72	Transferaufwendungen	0,00	0,00	0,00	0,00
18	70, 74, 76	Sonstige ordentliche Aufwendungen	1.439,11	1.451,00	1.450,12	0,88
<b>19</b>		<b>Summe der ordentlichen Aufwendungen (Nr. 11 bis Nr. 18)</b>	<b>374.918,72</b>	<b>454.468,66</b>	<b>376.347,50</b>	<b>78.121,16</b>
<b>20</b>		<b>Verwaltungsergebnis (Nr.10 ./ Nr. 19)</b>	<b>-282.265,61</b>	<b>-359.268,66</b>	<b>-282.232,28</b>	<b>-77.036,38</b>
21	56,57	Finanzerträge	0,00	0,00	0,00	0,00
22	77	Zinsen und andere Finanzaufwendungen	0,00	0,00	0,00	0,00
<b>23</b>		<b>Finanzergebnis (Nr. 21 ./ Nr. 22)</b>	<b>0,00</b>	<b>0,00</b>	<b>0,00</b>	<b>0,00</b>
<b>24</b>		<b>Ordentliches Ergebnis (Verwaltungsergebnis und Finanzergebnis Nr. 20 und Nr. 23)</b>	<b>-282.265,61</b>	<b>-359.268,66</b>	<b>-282.232,28</b>	<b>-77.036,38</b>
25	59	Außerordentliche Erträge	3.243,96	0,00	0,00	0,00
26	79	Außerordentliche Aufwendungen	0,00	0,00	0,00	0,00
<b>27</b>		<b>Außerordentliches Ergebnis (Nr. 25 ./ Nr. 26)</b>	<b>3.243,96</b>	<b>0,00</b>	<b>0,00</b>	<b>0,00</b>
<b>28</b>		<b>Jahresergebnis vor internen Leistungsbeziehungen (ordentliches Ergebnis und außerordentliches Ergebnis Nr. 24 und Nr. 27)</b>	<b>-279.021,65</b>	<b>-359.268,66</b>	<b>-282.232,28</b>	<b>-77.036,38</b>
29		Erlöse aus internen Leistungsbeziehungen	0,00	0,00	0,00	0,00
30		Kosten aus internen Leistungsbeziehungen	0,00	0,00	0,00	0,00
<b>31</b>		<b>Ergebnis der internen Leistungsbeziehungen</b>	<b>0,00</b>	<b>0,00</b>	<b>0,00</b>	<b>0,00</b>
<b>32</b>		<b>Jahresergebnis nach internen Leistungsbeziehungen</b>	<b>-279.021,65</b>	<b>-359.268,66</b>	<b>-282.232,28</b>	<b>-77.036,38</b>

**Teilfinanzhaushalt - Produktbereich: (5) Soziale Leistungen**

Nr.	Konten	Bezeichnung	Ergebnis des Vorjahres 2009 in EUR	Fortgeschrieben. Ansatz des HHJ 2010 in EUR	Ergebnis des HHJ 2010 in EUR	Vergl. fortgeschr. Ansatz ./ Ergebnis 2010 in EUR
<b>Einzahlungen aus Investitionstätigkeit</b>						
20		+ Einz. aus Investitionszuweis. und Zuschüssen sowie aus Investitionsbeiträgen	0,00	0,00	0,00	0,00
21		+ Einz. aus Abgängen von Vermögensgegenständen des Sachanlageverm. u.d. immat.AV	0,00	0,00	0,00	0,00
22		+ Einz. aus Abgängen von Vermögensgegenständen des Finanzanlagevermögens	0,00	0,00	0,00	0,00
<b>Einzahlungen aus Finanzierungstätigkeit</b>						
31		+ Einz. aus der Aufnahme von Krediten und wirtschaftlich vergleichbaren Vorgängen für Investitionen	0,00	0,00	0,00	0,00
		<b>Summe</b>	<b>0,00</b>	<b>0,00</b>	<b>0,00</b>	<b>0,00</b>
<b>Auszahlungen aus Investitionstätigkeit</b>						
24		- Ausz. für den Erwerb von Grundstücken und Gebäuden	0,00	0,00	0,00	0,00
25		- Ausz. für Baumaßnahmen	0,00	0,00	0,00	0,00
26		- Ausz. für Investitionen in das sonst. Sachanlagevermögen und immat. Anlagever.	355,81	8.414,99	914,99	7.500,00
27		- Ausz. für Investitionen in das Finanzanlagevermögen	0,00	0,00	0,00	0,00
<b>Auszahlungen aus Finanzierungstätigkeit</b>						
32		- Auszahlungen für die Tilgung von Krediten und wirtschaftlich vergl. Vorgängen für Investitionen	0,00	0,00	0,00	0,00
		<b>Summe</b>	<b>355,81</b>	<b>8.414,99</b>	<b>914,99</b>	<b>7.500,00</b>
		<b>Saldo (Einzahlungen ./ Auszahlungen)</b>	<b>-355,81</b>	<b>-8.414,99</b>	<b>-914,99</b>	<b>-7.500,00</b>



**Jahresabschluss 2010**

Teilergebnishaushalt - Produkt / Kostenstelle:			400000	Einwohnerservice/Soziales		
Nr.	Konten	Bezeichnung	Ergebnis des Vorjahres 2009 in EUR	Fortgeschrieb. Ansatz des HHJ 2010 in EUR	Ergebnis des HHJ 2010 in EUR	Vergl. fortgeschr. Ansatz ./ Ergebnis 2010 in EUR
1	50	Privatrechtliche Leistungsentgelte	0,00	0,00	0,00	0,00
2	51	Öffentlich-rechtliche Leistungsentgelte	0,00	0,00	0,00	0,00
3	548-549	Kostensatzleistungen und -erstattungen	0,00	0,00	0,00	0,00
4	52	Bestandsveränderungen und aktivierte Eigenleistungen	0,00	0,00	0,00	0,00
5	55	Steuern und steuerähnliche Erträge einschließlich Erträge aus gesetzlichen Umlagen	0,00	0,00	0,00	0,00
6	547	Erträge aus Transferleistungen	0,00	0,00	0,00	0,00
7	540-543	Erträge aus Zuweisungen und Zuschüssen für laufende Zwecke und allgemeine Umlagen	0,00	0,00	0,00	0,00
8	546	Erträge aus der Auflösung von Sonderposten	0,00	0,00	0,00	0,00
9	53	Sonstige ordentliche Erträge	0,00	0,00	0,00	0,00
<b>10</b>		<b>Summe der ordentlichen Erträge (Nr. 1 bis Nr. 9)</b>	<b>0,00</b>	<b>0,00</b>	<b>0,00</b>	<b>0,00</b>
11	62, 63, 647-649, 65 640-643	Personalaufwendungen	19.818,65	37.910,00	31.273,28	6.636,72
12	644-646	Versorgungsaufwendungen	1.294,73	2.785,00	2.281,16	503,84
13	60, 61, 67-69	Aufwendungen für Sach- und Dienstleistungen	6.946,28	1.200,00	1.107,10	92,90
14	66	Abschreibungen	0,00	0,00	0,00	0,00
15	71	Aufwendungen für Zuweisungen und Zuschüsse sowie besondere Finanzaufwendungen	0,00	0,00	0,00	0,00
16	73	Steueraufwendungen einschließlich Aufwendungen aus gesetzlichen Umlageverpflichtungen	0,00	0,00	0,00	0,00
17	72	Transferaufwendungen	0,00	0,00	0,00	0,00
18	70, 74, 76	Sonstige ordentliche Aufwendungen	0,00	0,00	0,00	0,00
<b>19</b>		<b>Summe der ordentlichen Aufwendungen (Nr. 11 bis Nr. 18)</b>	<b>28.059,66</b>	<b>41.895,00</b>	<b>34.661,54</b>	<b>7.233,46</b>
<b>20</b>		<b>Verwaltungsergebnis (Nr.10 ./ Nr. 19)</b>	<b>-28.059,66</b>	<b>-41.895,00</b>	<b>-34.661,54</b>	<b>-7.233,46</b>
21	56,57	Finanzerträge	0,00	0,00	0,00	0,00
22	77	Zinsen und andere Finanzaufwendungen	0,00	0,00	0,00	0,00
<b>23</b>		<b>Finanzergebnis (Nr. 21 ./ Nr. 22)</b>	<b>0,00</b>	<b>0,00</b>	<b>0,00</b>	<b>0,00</b>
<b>24</b>		<b>Ordentliches Ergebnis (Verwaltungsergebnis und Finanzergebnis Nr. 20 und Nr. 23)</b>	<b>-28.059,66</b>	<b>-41.895,00</b>	<b>-34.661,54</b>	<b>-7.233,46</b>
25	59	Außerordentliche Erträge	0,00	0,00	0,00	0,00
26	79	Außerordentliche Aufwendungen	0,00	0,00	0,00	0,00
<b>27</b>		<b>Außerordentliches Ergebnis (Nr. 25 ./ Nr. 26)</b>	<b>0,00</b>	<b>0,00</b>	<b>0,00</b>	<b>0,00</b>
<b>28</b>		<b>Jahresergebnis vor internen Leistungsbeziehungen (ordentliches Ergebnis und außerordentliches Ergebnis Nr. 24 und Nr. 27)</b>	<b>-28.059,66</b>	<b>-41.895,00</b>	<b>-34.661,54</b>	<b>-7.233,46</b>
29		Erlöse aus internen Leistungsbeziehungen	0,00	0,00	0,00	0,00
30		Kosten aus internen Leistungsbeziehungen	0,00	0,00	0,00	0,00
<b>31</b>		<b>Ergebnis der internen Leistungsbeziehungen</b>	<b>0,00</b>	<b>0,00</b>	<b>0,00</b>	<b>0,00</b>
<b>32</b>		<b>Jahresergebnis nach internen Leistungsbeziehungen</b>	<b>-28.059,66</b>	<b>-41.895,00</b>	<b>-34.661,54</b>	<b>-7.233,46</b>

Teilergebnishaushalt - Produkt / Kostenstelle:			400000	Einwohnerservice/Soziales		
Nr.	Konten	Bezeichnung	Ergebnis des Vorjahres 2009 in EUR	Fortgeschrieb. Ansatz des HHJ 2010 in EUR	Ergebnis des HHJ 2010 in EUR	Vergl. fortgeschr. Ansatz ./ Ergebnis 2010 in EUR
		<b>Einzahlungen aus Investitionstätigkeit</b>				
20		+ Einz. aus Investitionszuweis. und Zuschüssen sowie aus Investitionsbeiträgen	0,00	0,00	0,00	0,00
21		+ Einz. aus Abgängen von Vermögensgegenständen des Sachanlageverm. u.d. immat.AV	0,00	0,00	0,00	0,00
22		+ Einz. aus Abgängen von Vermögensgegenständen des Finanzanlagevermögens	0,00	0,00	0,00	0,00
		<b>Einzahlungen aus Finanzierungstätigkeit</b>				
31		+ Einz. aus der Aufnahme von Krediten und wirtschaftlich vergleichbaren Vorgängen für Investitionen	0,00	0,00	0,00	0,00
		<b>Summe</b>	<b>0,00</b>	<b>0,00</b>	<b>0,00</b>	<b>0,00</b>
		<b>Auszahlungen aus Investitionstätigkeit</b>				
24		- Ausz. für den Erwerb von Grundstücken und Gebäuden	0,00	0,00	0,00	0,00
25		- Ausz. für Baumaßnahmen	0,00	0,00	0,00	0,00
26		- Ausz. für Investitionen in das sonst. Sachanlagevermögen und immat. Anlagever.	0,00	0,00	0,00	0,00
27		- Ausz. für Investitionen in das Finanzanlagevermögen	0,00	0,00	0,00	0,00
		<b>Auszahlungen aus Finanzierungstätigkeit</b>				
32		- Auszahlungen für die Tilgung von Krediten und wirtschaftlich vergl. Vorgängen für Investitionen	0,00	0,00	0,00	0,00
		<b>Summe</b>	<b>0,00</b>	<b>0,00</b>	<b>0,00</b>	<b>0,00</b>
		<b>Saldo (Einzahlungen ./ Auszahlungen)</b>	<b>0,00</b>	<b>0,00</b>	<b>0,00</b>	<b>0,00</b>

**Jahresabschluss 2010**

Teilergebnishaushalt - Produkt / Kostenstelle:			450300	Asylunterkunft Eschborner Str. 17		
Nr.	Konten	Bezeichnung	Ergebnis des Vorjahres 2009 in EUR	Fortgeschrieb. Ansatz des HHJ 2010 in EUR	Ergebnis des HHJ 2010 in EUR	Vergl. fortgeschr. Ansatz ./ Ergebnis 2010 in EUR
1	50	Privatrechtliche Leistungsentgelte	0,00	0,00	0,00	0,00
2	51	Öffentlich-rechtliche Leistungsentgelte	0,00	0,00	0,00	0,00
3	548-549	Kostensersatzleistungen und -erstattungen	228,30	2.000,00	2.344,48	-344,48
4	52	Bestandsveränderungen und aktivierte Eigenleistungen	0,00	0,00	0,00	0,00
5	55	Steuern und steuerähnliche Erträge einschließlich Erträge aus gesetzlichen Umlagen	0,00	0,00	0,00	0,00
6	547	Erträge aus Transferleistungen	0,00	0,00	0,00	0,00
7	540-543	Erträge aus Zuweisungen und Zuschüssen für laufende Zwecke und allgemeine Umlagen	0,00	0,00	0,00	0,00
8	546	Erträge aus der Auflösung von Sonderposten	0,00	0,00	0,00	0,00
9	53	Sonstige ordentliche Erträge	0,00	1.000,00	0,00	1.000,00
<b>10</b>		<b>Summe der ordentlichen Erträge (Nr. 1 bis Nr. 9)</b>	<b>228,30</b>	<b>3.000,00</b>	<b>2.344,48</b>	<b>655,52</b>
11	62, 63, 647-649, 65 640-643	Personalaufwendungen	98.834,22	133.442,02	110.742,72	22.699,30
12	644-646	Versorgungsaufwendungen	5.975,17	8.715,87	7.334,30	1.381,57
13	60, 61, 67-69	Aufwendungen für Sach- und Dienstleistungen	27.340,27	33.885,00	23.065,78	10.819,22
14	66	Abschreibungen	1.018,95	1.019,00	1.315,01	-296,01
15	71	Aufwendungen für Zuweisungen und Zuschüsse sowie besondere Finanzaufwendungen	0,00	0,00	0,00	0,00
16	73	Steueraufwendungen einschließlich Aufwendungen aus gesetzlichen Umlageverpflichtungen	0,00	0,00	0,00	0,00
17	72	Transferaufwendungen	0,00	0,00	0,00	0,00
18	70, 74, 76	Sonstige ordentliche Aufwendungen	0,00	0,00	0,00	0,00
<b>19</b>		<b>Summe der ordentlichen Aufwendungen (Nr. 11 bis Nr. 18)</b>	<b>133.168,61</b>	<b>177.061,89</b>	<b>142.457,81</b>	<b>34.604,08</b>
<b>20</b>		<b>Verwaltungsergebnis (Nr.10 ./ Nr. 19)</b>	<b>-132.940,31</b>	<b>-174.061,89</b>	<b>-140.113,33</b>	<b>-33.948,56</b>
21	56,57	Finanzerträge	0,00	0,00	0,00	0,00
22	77	Zinsen und andere Finanzaufwendungen	0,00	0,00	0,00	0,00
<b>23</b>		<b>Finanzergebnis (Nr. 21 ./ Nr. 22)</b>	<b>0,00</b>	<b>0,00</b>	<b>0,00</b>	<b>0,00</b>
<b>24</b>		<b>Ordentliches Ergebnis (Verwaltungsergebnis und Finanzergebnis Nr. 20 und Nr. 23)</b>	<b>-132.940,31</b>	<b>-174.061,89</b>	<b>-140.113,33</b>	<b>-33.948,56</b>
25	59	Außerordentliche Erträge	62,26	0,00	0,00	0,00
26	79	Außerordentliche Aufwendungen	0,00	0,00	0,00	0,00
<b>27</b>		<b>Außerordentliches Ergebnis (Nr. 25 ./ Nr. 26)</b>	<b>62,26</b>	<b>0,00</b>	<b>0,00</b>	<b>0,00</b>
<b>28</b>		<b>Jahresergebnis vor internen Leistungsbeziehungen (ordentliches Ergebnis und außerordentliches Ergebnis Nr. 24 und Nr. 27)</b>	<b>-132.878,05</b>	<b>-174.061,89</b>	<b>-140.113,33</b>	<b>-33.948,56</b>
29		Erlöse aus internen Leistungsbeziehungen	0,00	0,00	0,00	0,00
30		Kosten aus internen Leistungsbeziehungen	0,00	0,00	0,00	0,00
<b>31</b>		<b>Ergebnis der internen Leistungsbeziehungen</b>	<b>0,00</b>	<b>0,00</b>	<b>0,00</b>	<b>0,00</b>
<b>32</b>		<b>Jahresergebnis nach internen Leistungsbeziehungen</b>	<b>-132.878,05</b>	<b>-174.061,89</b>	<b>-140.113,33</b>	<b>-33.948,56</b>

Teilergebnishaushalt - Produkt / Kostenstelle:			450300	Asylunterkunft Eschborner Str. 17		
Nr.	Konten	Bezeichnung	Ergebnis des Vorjahres 2009 in EUR	Fortgeschrieb. Ansatz des HHJ 2010 in EUR	Ergebnis des HHJ 2010 in EUR	Vergl. fortgeschr. Ansatz ./ Ergebnis 2010 in EUR
<b>Einzahlungen aus Investitionstätigkeit</b>						
20		+ Einz. aus Investitionszuweis. und Zuschüssen sowie aus Investitionsbeiträgen	0,00	0,00	0,00	0,00
21		+ Einz. aus Abgängen von Vermögensgegenständen des Sachanlageverm. u.d. immat.AV	0,00	0,00	0,00	0,00
22		+ Einz. aus Abgängen von Vermögensgegenständen des Finanzanlagevermögens	0,00	0,00	0,00	0,00
<b>Einzahlungen aus Finanzierungstätigkeit</b>						
31		+ Einz. aus der Aufnahme von Krediten und wirtschaftlich vergleichbaren Vorgängen für Investitionen	0,00	0,00	0,00	0,00
		<b>Summe</b>	<b>0,00</b>	<b>0,00</b>	<b>0,00</b>	<b>0,00</b>
<b>Auszahlungen aus Investitionstätigkeit</b>						
24		- Ausz. für den Erwerb von Grundstücken und Gebäuden	0,00	0,00	0,00	0,00
25		- Ausz. für Baumaßnahmen	0,00	0,00	0,00	0,00
26		- Ausz. für Investitionen in das sonst. Sachanlagevermögen und immat. Anlagever.	0,00	914,99	914,99	0,00
27		- Ausz. für Investitionen in das Finanzanlagevermögen	0,00	0,00	0,00	0,00
<b>Auszahlungen aus Finanzierungstätigkeit</b>						
32		- Auszahlungen für die Tilgung von Krediten und wirtschaftlich vergl. Vorgängen für Investitionen	0,00	0,00	0,00	0,00
		<b>Summe</b>	<b>0,00</b>	<b>914,99</b>	<b>914,99</b>	<b>0,00</b>
		<b>Saldo (Einzahlungen ./ Auszahlungen)</b>	<b>0,00</b>	<b>-914,99</b>	<b>-914,99</b>	<b>0,00</b>

**Jahresabschluss 2010**

Teilergebnishaushalt - Produkt / Kostenstelle:			431000	Soziale Einrichtungen für Ältere		
Nr.	Konten	Bezeichnung	Ergebnis des Vorjahres 2009 in EUR	Fortgeschrieb. Ansatz des HHJ 2010 in EUR	Ergebnis des HHJ 2010 in EUR	Vergl. fortgeschr. Ansatz ./ Ergebnis 2010 in EUR
1	50	Privatrechtliche Leistungsentgelte	0,00	0,00	0,00	0,00
2	51	Öffentlich-rechtliche Leistungsentgelte	0,00	0,00	0,00	0,00
3	548-549	Kostensatzleistungen und -erstattungen	5.707,37	7.500,00	4.927,35	2.572,65
4	52	Bestandsveränderungen und aktivierte Eigenleistungen	0,00	0,00	0,00	0,00
5	55	Steuern und steuerähnliche Erträge einschließlich Erträge aus gesetzlichen Umlagen	0,00	0,00	0,00	0,00
6	547	Erträge aus Transferleistungen	0,00	0,00	0,00	0,00
7	540-543	Erträge aus Zuweisungen und Zuschüssen für laufende Zwecke und allgemeine Umlagen	0,00	0,00	0,00	0,00
8	546	Erträge aus der Auflösung von Sonderposten	0,00	0,00	0,00	0,00
9	53	Sonstige ordentliche Erträge	85.534,44	83.200,00	86.122,89	-2.922,89
<b>10</b>		<b>Summe der ordentlichen Erträge (Nr. 1 bis Nr. 9)</b>	<b>91.241,81</b>	<b>90.700,00</b>	<b>91.050,24</b>	<b>-350,24</b>
11	62, 63, 647-649, 65 640-643	Personalaufwendungen	109.969,61	116.807,10	110.008,21	6.803,89
12	644-646	Versorgungsaufwendungen	5.469,69	6.666,67	6.489,65	177,02
13	60, 61, 67-69	Aufwendungen für Sach- und Dienstleistungen	94.335,93	94.283,00	79.842,89	14.440,11
14	66	Abschreibungen	71,16	14.804,00	71,16	14.732,84
15	71	Aufwendungen für Zuweisungen und Zuschüsse sowie besondere Finanzaufwendungen	0,00	0,00	0,00	0,00
16	73	Steueraufwendungen einschließlich Aufwendungen aus gesetzlichen Umlageverpflichtungen	0,00	0,00	0,00	0,00
17	72	Transferaufwendungen	0,00	0,00	0,00	0,00
18	70, 74, 76	Sonstige ordentliche Aufwendungen	1.439,11	1.451,00	1.450,12	0,88
<b>19</b>		<b>Summe der ordentlichen Aufwendungen (Nr. 11 bis Nr. 18)</b>	<b>211.285,50</b>	<b>234.011,77</b>	<b>197.857,03</b>	<b>36.154,74</b>
<b>20</b>		<b>Verwaltungsergebnis (Nr.10 ./ Nr. 19)</b>	<b>-120.043,69</b>	<b>-143.311,77</b>	<b>-106.806,79</b>	<b>-36.504,98</b>
21	56,57	Finanzerträge	0,00	0,00	0,00	0,00
22	77	Zinsen und andere Finanzaufwendungen	0,00	0,00	0,00	0,00
<b>23</b>		<b>Finanzergebnis (Nr. 21 ./ Nr. 22)</b>	<b>0,00</b>	<b>0,00</b>	<b>0,00</b>	<b>0,00</b>
<b>24</b>		<b>Ordentliches Ergebnis (Verwaltungsergebnis und Finanzergebnis Nr. 20 und Nr. 23)</b>	<b>-120.043,69</b>	<b>-143.311,77</b>	<b>-106.806,79</b>	<b>-36.504,98</b>
25	59	Außerordentliche Erträge	1,70	0,00	0,00	0,00
26	79	Außerordentliche Aufwendungen	0,00	0,00	0,00	0,00
<b>27</b>		<b>Außerordentliches Ergebnis (Nr. 25 ./ Nr. 26)</b>	<b>1,70</b>	<b>0,00</b>	<b>0,00</b>	<b>0,00</b>
<b>28</b>		<b>Jahresergebnis vor internen Leistungsbeziehungen (ordentliches Ergebnis und außerordentliches Ergebnis Nr. 24 und Nr. 27)</b>	<b>-120.041,99</b>	<b>-143.311,77</b>	<b>-106.806,79</b>	<b>-36.504,98</b>
29		Erlöse aus internen Leistungsbeziehungen	0,00	0,00	0,00	0,00
30		Kosten aus internen Leistungsbeziehungen	0,00	0,00	0,00	0,00
<b>31</b>		<b>Ergebnis der internen Leistungsbeziehungen</b>	<b>0,00</b>	<b>0,00</b>	<b>0,00</b>	<b>0,00</b>
<b>32</b>		<b>Jahresergebnis nach internen Leistungsbeziehungen</b>	<b>-120.041,99</b>	<b>-143.311,77</b>	<b>-106.806,79</b>	<b>-36.504,98</b>

Teilergebnishaushalt - Produkt / Kostenstelle:			431000	Soziale Einrichtungen für Ältere		
Nr.	Konten	Bezeichnung	Ergebnis des Vorjahres 2009 in EUR	Fortgeschrieb. Ansatz des HHJ 2010 in EUR	Ergebnis des HHJ 2010 in EUR	Vergl. fortgeschr. Ansatz ./ Ergebnis 2010 in EUR
		<b>Einzahlungen aus Investitionstätigkeit</b>				
20		+ Einz. aus Investitionszuweis. und Zuschüssen sowie aus Investitionsbeiträgen	0,00	0,00	0,00	0,00
21		+ Einz. aus Abgängen von Vermögensgegenständen des Sachanlageverm. u.d. immat.AV	0,00	0,00	0,00	0,00
22		+ Einz. aus Abgängen von Vermögensgegenständen des Finanzanlagevermögens	0,00	0,00	0,00	0,00
		<b>Einzahlungen aus Finanzierungstätigkeit</b>				
31		+ Einz. aus der Aufnahme von Krediten und wirtschaftlich vergleichbaren Vorgängen für Investitionen	0,00	0,00	0,00	0,00
		<b>Summe</b>	<b>0,00</b>	<b>0,00</b>	<b>0,00</b>	<b>0,00</b>
		<b>Auszahlungen aus Investitionstätigkeit</b>				
24		- Ausz. für den Erwerb von Grundstücken und Gebäuden	0,00	0,00	0,00	0,00
25		- Ausz. für Baumaßnahmen	0,00	0,00	0,00	0,00
26		- Ausz. für Investitionen in das sonst. Sachanlagevermögen und immat. Anlagever.	355,81	7.500,00	0,00	7.500,00
27		- Ausz. für Investitionen in das Finanzanlagevermögen	0,00	0,00	0,00	0,00
		<b>Auszahlungen aus Finanzierungstätigkeit</b>				
32		- Auszahlungen für die Tilgung von Krediten und wirtschaftlich vergl. Vorgängen für Investitionen	0,00	0,00	0,00	0,00
		<b>Summe</b>	<b>355,81</b>	<b>7.500,00</b>	<b>0,00</b>	<b>7.500,00</b>
		<b>Saldo (Einzahlungen ./ Auszahlungen)</b>	<b>-355,81</b>	<b>-7.500,00</b>	<b>0,00</b>	<b>-7.500,00</b>

**Jahresabschluss 2010**

Teilergebnishaushalt - Produkt / Kostenstelle:			431001	Betreuung für Ältere		
Nr.	Konten	Bezeichnung	Ergebnis des Vorjahres 2009 in EUR	Fortgeschrieben. Ansatz des HHJ 2010 in EUR	Ergebnis des HHJ 2010 in EUR	Vergl. fortgeschr. Ansatz ./ Ergebnis 2010 in EUR
1	50	Privatrechtliche Leistungsentgelte	0,00	0,00	0,00	0,00
2	51	Öffentlich-rechtliche Leistungsentgelte	0,00	0,00	0,00	0,00
3	548-549	Kostensersatzleistungen und -erstattungen	0,00	0,00	0,00	0,00
4	52	Bestandsveränderungen und aktivierte Eigenleistungen	0,00	0,00	0,00	0,00
5	55	Steuern und steuerähnliche Erträge einschließlich Erträge aus gesetzlichen Umlagen	0,00	0,00	0,00	0,00
6	547	Erträge aus Transferleistungen	0,00	0,00	0,00	0,00
7	540-543	Erträge aus Zuweisungen und Zuschüssen für laufende Zwecke und allgemeine Umlagen	0,00	0,00	0,00	0,00
8	546	Erträge aus der Auflösung von Sonderposten	0,00	0,00	0,00	0,00
9	53	Sonstige ordentliche Erträge	1.183,00	1.500,00	720,50	779,50
<b>10</b>		<b>Summe der ordentlichen Erträge (Nr. 1 bis Nr. 9)</b>	<b>1.183,00</b>	<b>1.500,00</b>	<b>720,50</b>	<b>779,50</b>
11	62, 63, 647-649, 65 640-643	Personalaufwendungen	1.418,44	1.500,00	1.371,12	128,88
12	644-646	Versorgungsaufwendungen	0,00	0,00	0,00	0,00
13	60, 61, 67-69	Aufwendungen für Sach- und Dienstleistungen	986,51	0,00	0,00	0,00
14	66	Abschreibungen	0,00	0,00	0,00	0,00
15	71	Aufwendungen für Zuweisungen und Zuschüsse sowie besondere Finanzaufwendungen	0,00	0,00	0,00	0,00
16	73	Steueraufwendungen einschließlich Aufwendungen aus gesetzlichen Umlageverpflichtungen	0,00	0,00	0,00	0,00
17	72	Transferaufwendungen	0,00	0,00	0,00	0,00
18	70, 74, 76	Sonstige ordentliche Aufwendungen	0,00	0,00	0,00	0,00
<b>19</b>		<b>Summe der ordentlichen Aufwendungen (Nr. 11 bis Nr. 18)</b>	<b>2.404,95</b>	<b>1.500,00</b>	<b>1.371,12</b>	<b>128,88</b>
<b>20</b>		<b>Verwaltungsergebnis (Nr.10 ./ Nr. 19)</b>	<b>-1.221,95</b>	<b>0,00</b>	<b>-650,62</b>	<b>650,62</b>
21	56,57	Finanzerträge	0,00	0,00	0,00	0,00
22	77	Zinsen und andere Finanzaufwendungen	0,00	0,00	0,00	0,00
<b>23</b>		<b>Finanzergebnis (Nr. 21 ./ Nr. 22)</b>	<b>0,00</b>	<b>0,00</b>	<b>0,00</b>	<b>0,00</b>
<b>24</b>		<b>Ordentliches Ergebnis (Verwaltungsergebnis und Finanzergebnis Nr. 20 und Nr. 23)</b>	<b>-1.221,95</b>	<b>0,00</b>	<b>-650,62</b>	<b>650,62</b>
25	59	Außerordentliche Erträge	3.180,00	0,00	0,00	0,00
26	79	Außerordentliche Aufwendungen	0,00	0,00	0,00	0,00
<b>27</b>		<b>Außerordentliches Ergebnis (Nr. 25 ./ Nr. 26)</b>	<b>3.180,00</b>	<b>0,00</b>	<b>0,00</b>	<b>0,00</b>
<b>28</b>		<b>Jahresergebnis vor internen Leistungsbeziehungen (ordentliches Ergebnis und außerordentliches Ergebnis Nr. 24 und Nr. 27)</b>	<b>1.958,05</b>	<b>0,00</b>	<b>-650,62</b>	<b>650,62</b>
29		Erlöse aus internen Leistungsbeziehungen	0,00	0,00	0,00	0,00
30		Kosten aus internen Leistungsbeziehungen	0,00	0,00	0,00	0,00
<b>31</b>		<b>Ergebnis der internen Leistungsbeziehungen</b>	<b>0,00</b>	<b>0,00</b>	<b>0,00</b>	<b>0,00</b>
<b>32</b>		<b>Jahresergebnis nach internen Leistungsbeziehungen</b>	<b>1.958,05</b>	<b>0,00</b>	<b>-650,62</b>	<b>650,62</b>

Teilergebnishaushalt - Produkt / Kostenstelle:			431001	Betreuung für Ältere		
Nr.	Konten	Bezeichnung	Ergebnis des Vorjahres 2009 in EUR	Fortgeschrieben. Ansatz des HHJ 2010 in EUR	Ergebnis des HHJ 2010 in EUR	Vergl. fortgeschr. Ansatz ./ Ergebnis 2010 in EUR
		<b>Einzahlungen aus Investitionstätigkeit</b>				
20		+ Einz. aus Investitionszuweis. und Zuschüssen sowie aus Investitionsbeiträgen	0,00	0,00	0,00	0,00
21		+ Einz. aus Abgängen von Vermögensgegenständen des Sachanlageverm. u.d. Immat.AV	0,00	0,00	0,00	0,00
22		+ Einz. aus Abgängen von Vermögensgegenständen des Finanzanlagevermögens	0,00	0,00	0,00	0,00
		<b>Einzahlungen aus Finanzierungstätigkeit</b>				
31		+ Einz. aus der Aufnahme von Krediten und wirtschaftlich vergleichbaren Vorgängen für Investitionen	0,00	0,00	0,00	0,00
		<b>Summe</b>	<b>0,00</b>	<b>0,00</b>	<b>0,00</b>	<b>0,00</b>
		<b>Auszahlungen aus Investitionstätigkeit</b>				
24		- Ausz. für den Erwerb von Grundstücken und Gebäuden	0,00	0,00	0,00	0,00
25		- Ausz. für Baumaßnahmen	0,00	0,00	0,00	0,00
26		- Ausz. für Investitionen in das sonst. Sachanlagevermögen und Immat. Anlagever.	0,00	0,00	0,00	0,00
27		- Ausz. für Investitionen in das Finanzanlagevermögen	0,00	0,00	0,00	0,00
		<b>Auszahlungen aus Finanzierungstätigkeit</b>				
32		- Auszahlungen für die Tilgung von Krediten und wirtschaftlich vergl. Vorgängen für Investitionen	0,00	0,00	0,00	0,00
		<b>Summe</b>	<b>0,00</b>	<b>0,00</b>	<b>0,00</b>	<b>0,00</b>
		<b>Saldo (Einzahlungen ./ Auszahlungen)</b>	<b>0,00</b>	<b>0,00</b>	<b>0,00</b>	<b>0,00</b>

**Jahresabschluss 2010**

**Teilergebnishaushalt - Produktbereich: (6) Kinder-/Jugend- und Familienhilfe**

Nr.	Konten	Bezeichnung	Ergebnis des Vorjahres 2009 in EUR	Fortgeschrieb. Ansatz des HHJ 2010 in EUR	Ergebnis des HHJ 2010 in EUR	Vergl. fortgeschr. Ansatz ./ Ergebnis 2010 in EUR
1	50	Privatrechtliche Leistungsentgelte	0,00	0,00	0,00	0,00
2	51	Öffentlich-rechtliche Leistungsentgelte	371.474,72	341.400,00	371.852,96	-30.452,96
3	548-549	Kostensersatzleistungen und -erstattungen	5.570,00	25.676,00	23.674,25	2.001,75
4	52	Bestandsveränderungen und aktivierte Eigenleistungen	0,00	0,00	0,00	0,00
5	55	Steuern und steuerähnliche Erträge einschließlich Erträge aus gesetzlichen Umlagen	0,00	0,00	0,00	0,00
6	547	Erträge aus Transferleistungen	7.109,49	0,00	2.849,00	-2.849,00
7	540-543	Erträge aus Zuweisungen und Zuschüssen für laufende Zwecke und allgemeine Umlagen	258.745,00	243.158,00	269.805,00	-26.647,00
8	546	Erträge aus der Auflösung von Sonderposten	0,00	0,00	1.685,00	-1.685,00
9	53	Sonstige ordentliche Erträge	9.128,71	24.600,00	4.580,50	20.019,50
<b>10</b>		<b>Summe der ordentlichen Erträge (Nr. 1 bis Nr. 9)</b>	<b>652.027,92</b>	<b>634.834,00</b>	<b>674.446,71</b>	<b>-39.612,71</b>
11	62, 63, 647-649, 65 640-643	Personalaufwendungen	1.065.200,88	1.287.101,46	1.098.278,40	188.823,06
12	644-646	Versorgungsaufwendungen	67.117,85	90.272,70	81.561,22	8.711,48
13	60, 61, 67-69	Aufwendungen für Sach- und Dienstleistungen	265.284,33	258.672,64	232.913,73	25.758,91
14	66	Abschreibungen	25.515,34	33.274,00	27.127,28	6.146,72
15	71	Aufwendungen für Zuweisungen und Zuschüsse sowie besondere Finanzaufwendungen	546.644,23	658.800,00	632.879,54	25.920,46
16	73	Steueraufwendungen einschließlich Aufwendungen aus gesetzlichen Umlageverpflichtungen	0,00	0,00	0,00	0,00
17	72	Transferaufwendungen	0,00	0,00	0,00	0,00
18	70, 74, 76	Sonstige ordentliche Aufwendungen	0,00	0,00	0,00	0,00
<b>19</b>		<b>Summe der ordentlichen Aufwendungen (Nr. 11 bis Nr. 18)</b>	<b>1.969.762,63</b>	<b>2.328.120,80</b>	<b>2.072.760,17</b>	<b>255.360,63</b>
<b>20</b>		<b>Verwaltungsergebnis (Nr. 10 ./ Nr. 19)</b>	<b>-1.317.734,71</b>	<b>-1.693.286,80</b>	<b>-1.398.313,46</b>	<b>-294.973,34</b>
21	56,57	Finanzerträge	0,00	0,00	0,00	0,00
22	77	Zinsen und andere Finanzaufwendungen	0,00	0,00	0,00	0,00
<b>23</b>		<b>Finanzergebnis (Nr. 21 ./ Nr. 22)</b>	<b>0,00</b>	<b>0,00</b>	<b>0,00</b>	<b>0,00</b>
<b>24</b>		<b>Ordentliches Ergebnis (Verwaltungsergebnis und Finanzergebnis Nr. 20 und Nr. 23)</b>	<b>-1.317.734,71</b>	<b>-1.693.286,80</b>	<b>-1.398.313,46</b>	<b>-294.973,34</b>
25	59	Außerordentliche Erträge	4.411,95	0,00	1.004,25	-1.004,25
26	79	Außerordentliche Aufwendungen	0,00	0,00	0,00	0,00
<b>27</b>		<b>Außerordentliches Ergebnis (Nr. 25 ./ Nr. 26)</b>	<b>4.411,95</b>	<b>0,00</b>	<b>1.004,25</b>	<b>-1.004,25</b>
<b>28</b>		<b>Jahresergebnis vor internen Leistungsbeziehungen (ordentliches Ergebnis und außerordentliches Ergebnis Nr. 24 und Nr. 27)</b>	<b>-1.313.322,76</b>	<b>-1.693.286,80</b>	<b>-1.397.309,21</b>	<b>-295.977,59</b>
29		Erlöse aus internen Leistungsbeziehungen	0,00	0,00	0,00	0,00
30		Kosten aus internen Leistungsbeziehungen	0,00	0,00	0,00	0,00
<b>31</b>		<b>Ergebnis der internen Leistungsbeziehungen</b>	<b>0,00</b>	<b>0,00</b>	<b>0,00</b>	<b>0,00</b>
<b>32</b>		<b>Jahresergebnis nach internen Leistungsbeziehungen</b>	<b>-1.313.322,76</b>	<b>-1.693.286,80</b>	<b>-1.397.309,21</b>	<b>-295.977,59</b>

**Teilfinanzhaushalt - Produktbereich: (6) Kinder-/Jugend- und Familienhilfe**

Nr.	Konten	Bezeichnung	Ergebnis des Vorjahres 2009 in EUR	Fortgeschrieb. Ansatz des HHJ 2010 in EUR	Ergebnis des HHJ 2010 in EUR	Vergl. fortgeschr. Ansatz ./ Ergebnis 2010 in EUR
<b>Einzahlungen aus Investitionstätigkeit</b>						
20		+ Einz. aus Investitionszuweis. und Zuschüssen sowie aus Investitionsbeiträgen	0,00	0,00	0,00	0,00
21		+ Einz. aus Abgängen von Vermögensgegenständen des Sachanlageverm. u.d. immat.AV	0,00	16.850,00	0,00	16.850,00
22		+ Einz. aus Abgängen von Vermögensgegenständen des Finanzanlagevermögens	0,00	0,00	0,00	0,00
<b>Einzahlungen aus Finanzierungstätigkeit</b>						
31		+ Einz. aus der Aufnahme von Krediten und wirtschaftlich vergleichbaren Vorgängen für Investitionen	0,00	0,00	0,00	0,00
		<b>Summe</b>	<b>0,00</b>	<b>16.850,00</b>	<b>0,00</b>	<b>16.850,00</b>
<b>Auszahlungen aus Investitionstätigkeit</b>						
24		- Ausz. für den Erwerb von Grundstücken und Gebäuden	0,00	2.053,33	2.053,33	0,00
25		- Ausz. für Baumaßnahmen	14.734,82	42.500,00	8.413,32	34.086,68
26		- Ausz. für Investitionen in das sonst. Sachanlagevermögen und immat. Anlagever.	5.042,23	136.636,83	3.875,89	132.760,94
27		- Ausz. für Investitionen in das Finanzanlagevermögen	0,00	0,00	0,00	0,00
<b>Auszahlungen aus Finanzierungstätigkeit</b>						
32		- Auszahlungen für die Tilgung von Krediten und wirtschaftlich vergl. Vorgängen für Investitionen	0,00	0,00	0,00	0,00
		<b>Summe</b>	<b>19.777,05</b>	<b>181.190,16</b>	<b>14.342,54</b>	<b>166.847,62</b>
		<b>Saldo (Einzahlungen ./ Auszahlungen)</b>	<b>-19.777,05</b>	<b>-164.340,16</b>	<b>-14.342,54</b>	<b>-149.997,62</b>

**Jahresabschluss 2010**

Teilergebnishaushalt - Produkt / Kostenstelle:			450000	Kinder- und Jugendarbeit		
Nr.	Konten	Bezeichnung	Ergebnis des Vorjahres 2009 in EUR	Fortgeschrieb. Ansatz des HHJ 2010 in EUR	Ergebnis des HHJ 2010 in EUR	Vergl. fortgeschr. Ansatz ./ Ergebnis 2010 in EUR
1	50	Privatrechtliche Leistungsentgelte	0,00	0,00	0,00	0,00
2	51	Öffentlich-rechtliche Leistungsentgelte	0,00	0,00	0,00	0,00
3	548-549	Kostensatzleistungen und -erstattungen	0,00	0,00	0,00	0,00
4	52	Bestandsveränderungen und aktivierte Eigenleistungen	0,00	0,00	0,00	0,00
5	55	Steuern und steuerähnliche Erträge einschließlich Erträge aus gesetzlichen Umlagen	0,00	0,00	0,00	0,00
6	547	Erträge aus Transferleistungen	0,00	0,00	0,00	0,00
7	540-543	Erträge aus Zuweisungen und Zuschüssen für laufende Zwecke und allgemeine Umlagen	0,00	1.000,00	0,00	1.000,00
8	546	Erträge aus der Auflösung von Sonderposten	0,00	0,00	0,00	0,00
9	53	Sonstige ordentliche Erträge	0,00	15.000,00	960,00	14.040,00
<b>10</b>		<b>Summe der ordentlichen Erträge (Nr. 1 bis Nr. 9)</b>	<b>0,00</b>	<b>16.000,00</b>	<b>960,00</b>	<b>15.040,00</b>
11	62, 63, 647-649, 65 640-643	Personalaufwendungen	0,00	16.600,00	1.785,40	14.814,60
12	644-646	Versorgungsaufwendungen	0,00	0,00	0,00	0,00
13	60, 61, 67-69	Aufwendungen für Sach- und Dienstleistungen	0,00	0,00	0,00	0,00
14	66	Abschreibungen	0,00	0,00	0,00	0,00
15	71	Aufwendungen für Zuweisungen und Zuschüsse sowie besondere Finanzaufwendungen	0,00	8.000,00	5.000,00	3.000,00
16	73	Steueraufwendungen einschließlich Aufwendungen aus gesetzlichen Umlageverpflichtungen	0,00	0,00	0,00	0,00
17	72	Transferaufwendungen	0,00	0,00	0,00	0,00
18	70, 74, 76	Sonstige ordentliche Aufwendungen	0,00	0,00	0,00	0,00
<b>19</b>		<b>Summe der ordentlichen Aufwendungen (Nr. 11 bis Nr. 18)</b>	<b>0,00</b>	<b>24.600,00</b>	<b>6.785,40</b>	<b>17.814,60</b>
<b>20</b>		<b>Verwaltungsergebnis (Nr.10 ./ Nr. 19)</b>	<b>0,00</b>	<b>-8.600,00</b>	<b>-5.825,40</b>	<b>-2.774,60</b>
21	56,57	Finanzerträge	0,00	0,00	0,00	0,00
22	77	Zinsen und andere Finanzaufwendungen	0,00	0,00	0,00	0,00
<b>23</b>		<b>Finanzergebnis (Nr. 21 ./ Nr. 22)</b>	<b>0,00</b>	<b>0,00</b>	<b>0,00</b>	<b>0,00</b>
<b>24</b>		<b>Ordentliches Ergebnis (Verwaltungsergebnis und Finanzergebnis Nr. 20 und Nr. 23)</b>	<b>0,00</b>	<b>-8.600,00</b>	<b>-5.825,40</b>	<b>-2.774,60</b>
25	59	Außerordentliche Erträge	0,00	0,00	500,00	-500,00
26	79	Außerordentliche Aufwendungen	0,00	0,00	0,00	0,00
<b>27</b>		<b>Außerordentliches Ergebnis (Nr. 25 ./ Nr. 26)</b>	<b>0,00</b>	<b>0,00</b>	<b>500,00</b>	<b>-500,00</b>
<b>28</b>		<b>Jahresergebnis vor internen Leistungsbeziehungen (ordentliches Ergebnis und außerordentliches Ergebnis Nr. 24 und Nr. 27)</b>	<b>0,00</b>	<b>-8.600,00</b>	<b>-5.325,40</b>	<b>-3.274,60</b>
29		Erlöse aus internen Leistungsbeziehungen	0,00	0,00	0,00	0,00
30		Kosten aus internen Leistungsbeziehungen	0,00	0,00	0,00	0,00
<b>31</b>		<b>Ergebnis der internen Leistungsbeziehungen</b>	<b>0,00</b>	<b>0,00</b>	<b>0,00</b>	<b>0,00</b>
<b>32</b>		<b>Jahresergebnis nach internen Leistungsbeziehungen</b>	<b>0,00</b>	<b>-8.600,00</b>	<b>-5.325,40</b>	<b>-3.274,60</b>

Teilergebnishaushalt - Produkt / Kostenstelle:			450000	Kinder- und Jugendarbeit		
Nr.	Konten	Bezeichnung	Ergebnis des Vorjahres 2009 in EUR	Fortgeschrieb. Ansatz des HHJ 2010 in EUR	Ergebnis des HHJ 2010 in EUR	Vergl. fortgeschr. Ansatz ./ Ergebnis 2010 in EUR
<b>20</b>		<b>Einzahlungen aus Investitionstätigkeit</b>				
		+ Einz. aus Investitionszuweis. und Zuschüssen sowie aus Investitionsbeiträgen	0,00	0,00	0,00	0,00
21		+ Einz. aus Abgängen von Vermögensgegenständen des Sachanlageverm. u.d. immat.AV	0,00	0,00	0,00	0,00
22		+ Einz. aus Abgängen von Vermögensgegenständen des Finanzanlagevermögens	0,00	0,00	0,00	0,00
<b>31</b>		<b>Einzahlungen aus Finanzierungstätigkeit</b>				
		+ Einz. aus der Aufnahme von Krediten und wirtschaftlich vergleichbaren Vorgängen für Investitionen	0,00	0,00	0,00	0,00
		<b>Summe</b>	<b>0,00</b>	<b>0,00</b>	<b>0,00</b>	<b>0,00</b>
<b>24</b>		<b>Auszahlungen aus Investitionstätigkeit</b>				
		- Ausz. für den Erwerb von Grundstücken und Gebäuden	0,00	0,00	0,00	0,00
25		- Ausz. für Baumaßnahmen	0,00	0,00	0,00	0,00
26		- Ausz. für Investitionen in das sonst. Sachanlagevermögen und immat. Anlagever.	0,00	0,00	0,00	0,00
27		- Ausz. für Investitionen in das Finanzanlagevermögen	0,00	0,00	0,00	0,00
<b>32</b>		<b>Auszahlungen aus Finanzierungstätigkeit</b>				
		- Auszahlungen für die Tilgung von Krediten und wirtschaftlich vergl. Vorgängen für Investitionen	0,00	0,00	0,00	0,00
		<b>Summe</b>	<b>0,00</b>	<b>0,00</b>	<b>0,00</b>	<b>0,00</b>
		<b>Saldo (Einzahlungen ./ Auszahlungen)</b>	<b>0,00</b>	<b>0,00</b>	<b>0,00</b>	<b>0,00</b>

**Jahresabschluss 2010**

Teilergebnishaushalt - Produkt / Kostenstelle:			464000	Kindertagesstättenverwaltung		
Nr.	Konten	Bezeichnung	Ergebnis des Vorjahres 2009 in EUR	Fortgeschrieb. Ansatz des HHJ 2010 in EUR	Ergebnis des HHJ 2010 in EUR	Vergl. fortgeschr. Ansatz ./ Ergebnis 2010 in EUR
1	50	Privatrechtliche Leistungsentgelte	0,00	0,00	0,00	0,00
2	51	Öffentlich-rechtliche Leistungsentgelte	0,00	0,00	0,00	0,00
3	548-549	Kostensatzleistungen und -erstattungen	0,00	0,00	0,00	0,00
4	52	Bestandsveränderungen und aktivierte Eigenleistungen	0,00	0,00	0,00	0,00
5	55	Steuern und steuerähnliche Erträge einschließlich Erträge aus gesetzlichen Umlagen	0,00	0,00	0,00	0,00
6	547	Erträge aus Transferleistungen	0,00	0,00	0,00	0,00
7	540-543	Erträge aus Zuweisungen und Zuschüssen für laufende Zwecke und allgemeine Umlagen	0,00	0,00	0,00	0,00
8	546	Erträge aus der Auflösung von Sonderposten	0,00	0,00	0,00	0,00
9	53	Sonstige ordentliche Erträge	0,00	0,00	0,00	0,00
<b>10</b>		<b>Summe der ordentlichen Erträge (Nr. 1 bis Nr. 9)</b>	<b>0,00</b>	<b>0,00</b>	<b>0,00</b>	<b>0,00</b>
11	62, 62, 647-649, 65 640-643	Personalaufwendungen	0,00	0,00	0,00	0,00
12	644-646	Versorgungsaufwendungen	0,00	0,00	0,00	0,00
13	60, 61, 67-69	Aufwendungen für Sach- und Dienstleistungen	0,00	1.703,64	1.695,24	8,40
14	66	Abschreibungen	0,00	0,00	0,00	0,00
15	71	Aufwendungen für Zuweisungen und Zuschüsse sowie besondere Finanzaufwendungen	0,00	0,00	0,00	0,00
16	73	Steueraufwendungen einschließlich Aufwendungen aus gesetzlichen Umlageverpflichtungen	0,00	0,00	0,00	0,00
17	72	Transferaufwendungen	0,00	0,00	0,00	0,00
18	70, 74, 76	Sonstige ordentliche Aufwendungen	0,00	0,00	0,00	0,00
<b>19</b>		<b>Summe der ordentlichen Aufwendungen (Nr. 11 bis Nr. 18)</b>	<b>0,00</b>	<b>1.703,64</b>	<b>1.695,24</b>	<b>8,40</b>
<b>20</b>		<b>Verwaltungsergebnis (Nr.10 ./ Nr. 19)</b>	<b>0,00</b>	<b>-1.703,64</b>	<b>-1.695,24</b>	<b>-8,40</b>
21	56,57	Finanzerträge	0,00	0,00	0,00	0,00
22	77	Zinsen und andere Finanzaufwendungen	0,00	0,00	0,00	0,00
<b>23</b>		<b>Finanzergebnis (Nr. 21 ./ Nr. 22)</b>	<b>0,00</b>	<b>0,00</b>	<b>0,00</b>	<b>0,00</b>
<b>24</b>		<b>Ordentliches Ergebnis (Verwaltungsergebnis und Finanzergebnis Nr. 20 und Nr. 23)</b>	<b>0,00</b>	<b>-1.703,64</b>	<b>-1.695,24</b>	<b>-8,40</b>
25	59	Außerordentliche Erträge	0,00	0,00	0,00	0,00
26	79	Außerordentliche Aufwendungen	0,00	0,00	0,00	0,00
<b>27</b>		<b>Außerordentliches Ergebnis (Nr. 25 ./ Nr. 26)</b>	<b>0,00</b>	<b>0,00</b>	<b>0,00</b>	<b>0,00</b>
<b>28</b>		<b>Jahresergebnis vor internen Leistungsbeziehungen (ordentliches Ergebnis und außerordentliches Ergebnis Nr. 24 und Nr. 27)</b>	<b>0,00</b>	<b>-1.703,64</b>	<b>-1.695,24</b>	<b>-8,40</b>
29		Erlöse aus internen Leistungsbeziehungen	0,00	0,00	0,00	0,00
30		Kosten aus internen Leistungsbeziehungen	0,00	0,00	0,00	0,00
<b>31</b>		<b>Ergebnis der internen Leistungsbeziehungen</b>	<b>0,00</b>	<b>0,00</b>	<b>0,00</b>	<b>0,00</b>
<b>32</b>		<b>Jahresergebnis nach internen Leistungsbeziehungen</b>	<b>0,00</b>	<b>-1.703,64</b>	<b>-1.695,24</b>	<b>-8,40</b>

Teilergebnishaushalt - Produkt / Kostenstelle:			464000	Kindertagesstättenverwaltung		
Nr.	Konten	Bezeichnung	Ergebnis des Vorjahres 2009 in EUR	Fortgeschrieb. Ansatz des HHJ 2010 in EUR	Ergebnis des HHJ 2010 in EUR	Vergl. fortgeschr. Ansatz ./ Ergebnis 2010 in EUR
		<b>Einzahlungen aus Investitionstätigkeit</b>				
20		+ Einz. aus Investitionszuweis. und Zuschüssen sowie aus Investitionsbeiträgen	0,00	0,00	0,00	0,00
21		+ Einz. aus Abgängen von Vermögensgegenständen des Sachanlageverm. u.d. immat.AV	0,00	0,00	0,00	0,00
22		+ Einz. aus Abgängen von Vermögensgegenständen des Finanzanlagevermögens	0,00	0,00	0,00	0,00
		<b>Einzahlungen aus Finanzierungstätigkeit</b>				
31		+ Einz. aus der Aufnahme von Krediten und wirtschaftlich vergleichbaren Vorgängen für Investitionen	0,00	0,00	0,00	0,00
		<b>Summe</b>	<b>0,00</b>	<b>0,00</b>	<b>0,00</b>	<b>0,00</b>
		<b>Auszahlungen aus Investitionstätigkeit</b>				
24		- Ausz. für den Erwerb von Grundstücken und Gebäuden	0,00	0,00	0,00	0,00
25		- Ausz. für Baumaßnahmen	0,00	0,00	0,00	0,00
26		- Ausz. für Investitionen in das sonst. Sachanlagevermögen und immat. Anlagever.	0,00	0,00	0,00	0,00
27		- Ausz. für Investitionen in das Finanzanlagevermögen	0,00	0,00	0,00	0,00
		<b>Auszahlungen aus Finanzierungstätigkeit</b>				
32		- Auszahlungen für die Tilgung von Krediten und wirtschaftlich vergl. Vorgängen für Investitionen	0,00	0,00	0,00	0,00
		<b>Summe</b>	<b>0,00</b>	<b>0,00</b>	<b>0,00</b>	<b>0,00</b>
		<b>Saldo (Einzahlungen ./ Auszahlungen)</b>	<b>0,00</b>	<b>0,00</b>	<b>0,00</b>	<b>0,00</b>

**Jahresabschluss 2010**

Teilergebnishaushalt - Produkt / Kostenstelle:			464100	Kindertagesstätte "Am Weiher"		
Nr.	Konten	Bezeichnung	Ergebnis des Vorjahres 2009 in EUR	Fortgeschrieb. Ansatz des HHJ 2010 in EUR	Ergebnis des HHJ 2010 in EUR	Vergl. fortgeschr. Ansatz ./ Ergebnis 2010 in EUR
1	50	Privatrechtliche Leistungsentgelte	0,00	0,00	0,00	0,00
2	51	Öffentlich-rechtliche Leistungsentgelte	174.183,22	158.400,00	169.009,46	-10.609,46
3	548-549	Kostensatzleistungen und -erstattungen	0,00	2.000,00	0,00	2.000,00
4	52	Bestandsveränderungen und aktivierte Eigenleistungen	0,00	0,00	0,00	0,00
5	55	Steuern und steuerähnliche Erträge einschließlich Erträge aus gesetzlichen Umlagen	0,00	0,00	0,00	0,00
6	547	Erträge aus Transferleistungen	3.763,98	0,00	2.849,00	-2.849,00
7	540-543	Erträge aus Zuweisungen und Zuschüssen für laufende Zwecke und allgemeine Umlagen	62.105,00	58.500,00	69.410,00	-10.910,00
8	546	Erträge aus der Auflösung von Sonderposten	0,00	0,00	1.685,00	-1.685,00
9	53	Sonstige ordentliche Erträge	2.692,03	4.100,00	2.220,50	1.879,50
<b>10</b>		<b>Summe der ordentlichen Erträge (Nr. 1 bis Nr. 9)</b>	<b>242.744,23</b>	<b>223.000,00</b>	<b>245.173,96</b>	<b>-22.173,96</b>
11	52, 63, 647-649, 65 640-643	Personalaufwendungen	490.609,61	614.407,00	509.998,08	104.408,92
12	644-646	Versorgungsaufwendungen	31.189,74	43.283,00	36.561,76	6.721,24
13	60, 61, 67-69	Aufwendungen für Sach- und Dienstleistungen	109.266,12	106.424,00	95.750,87	10.673,13
14	66	Abschreibungen	1.158,60	21.230,00	2.202,40	19.027,60
15	71	Aufwendungen für Zuweisungen und Zuschüsse sowie besondere Finanzaufwendungen	31.775,00	34.600,00	30.991,50	3.608,50
16	73	Steueraufwendungen einschließlich Aufwendungen aus gesetzlichen Umlageverpflichtungen	0,00	0,00	0,00	0,00
17	72	Transferaufwendungen	0,00	0,00	0,00	0,00
18	70, 74, 76	Sonstige ordentliche Aufwendungen	0,00	0,00	0,00	0,00
<b>19</b>		<b>Summe der ordentlichen Aufwendungen (Nr. 11 bis Nr. 18)</b>	<b>663.999,07</b>	<b>819.944,00</b>	<b>675.504,61</b>	<b>144.439,39</b>
<b>20</b>		<b>Verwaltungsergebnis (Nr.10 ./ Nr. 19)</b>	<b>-421.254,84</b>	<b>-596.944,00</b>	<b>-430.330,65</b>	<b>-166.613,35</b>
21	56,57	Finanzerträge	0,00	0,00	0,00	0,00
22	77	Zinsen und andere Finanzaufwendungen	0,00	0,00	0,00	0,00
<b>23</b>		<b>Finanzergebnis (Nr. 21 ./ Nr. 22)</b>	<b>0,00</b>	<b>0,00</b>	<b>0,00</b>	<b>0,00</b>
<b>24</b>		<b>Ordentliches Ergebnis (Verwaltungsergebnis und Finanzergebnis Nr. 20 und Nr. 23)</b>	<b>-421.254,84</b>	<b>-596.944,00</b>	<b>-430.330,65</b>	<b>-166.613,35</b>
25	59	Außerordentliche Erträge	950,00	0,00	233,40	-233,40
26	79	Außerordentliche Aufwendungen	0,00	0,00	0,00	0,00
<b>27</b>		<b>Außerordentliches Ergebnis (Nr. 25 ./ Nr. 26)</b>	<b>950,00</b>	<b>0,00</b>	<b>233,40</b>	<b>-233,40</b>
<b>28</b>		<b>Jahresergebnis vor internen Leistungsbeziehungen (ordentliches Ergebnis und außerordentliches Ergebnis Nr. 24 und Nr. 27)</b>	<b>-420.304,84</b>	<b>-596.944,00</b>	<b>-430.097,25</b>	<b>-166.846,75</b>
29		Erlöse aus internen Leistungsbeziehungen	0,00	0,00	0,00	0,00
30		Kosten aus internen Leistungsbeziehungen	0,00	0,00	0,00	0,00
<b>31</b>		<b>Ergebnis der internen Leistungsbeziehungen</b>	<b>0,00</b>	<b>0,00</b>	<b>0,00</b>	<b>0,00</b>
<b>32</b>		<b>Jahresergebnis nach internen Leistungsbeziehungen</b>	<b>-420.304,84</b>	<b>-596.944,00</b>	<b>-430.097,25</b>	<b>-166.846,75</b>

Teilergebnishaushalt - Produkt / Kostenstelle:			464100	Kindertagesstätte "Am Weiher"		
Nr.	Konten	Bezeichnung	Ergebnis des Vorjahres 2009 in EUR	Fortgeschrieb. Ansatz des HHJ 2010 in EUR	Ergebnis des HHJ 2010 in EUR	Vergl. fortgeschr. Ansatz ./ Ergebnis 2010 in EUR
		<b>Einzahlungen aus Investitionstätigkeit</b>				
20		+ Einz. aus Investitionszuweis. und Zuschüssen sowie aus Investitionsbeiträgen	0,00	0,00	0,00	0,00
21		+ Einz. aus Abgängen von Vermögensgegenständen des Sachanlageverm. u.d. immat.AV	0,00	16.850,00	0,00	16.850,00
22		+ Einz. aus Abgängen von Vermögensgegenständen des Finanzanlagevermögens	0,00	0,00	0,00	0,00
		<b>Einzahlungen aus Finanzierungstätigkeit</b>				
31		+ Einz. aus der Aufnahme von Krediten und wirtschaftlich vergleichbaren Vorgängen für Investitionen	0,00	0,00	0,00	0,00
		<b>Summe</b>	<b>0,00</b>	<b>16.850,00</b>	<b>0,00</b>	<b>16.850,00</b>
		<b>Auszahlungen aus Investitionstätigkeit</b>				
24		- Ausz. für den Erwerb von Grundstücken und Gebäuden	0,00	2.053,33	2.053,33	0,00
25		- Ausz. für Baumaßnahmen	10.868,29	7.500,00	0,00	7.500,00
26		- Ausz. für Investitionen in das sonst. Sachanlagevermögen und immat. Anlagever.	3.360,89	10.136,83	1.573,81	8.563,02
27		- Ausz. für Investitionen in das Finanzanlagevermögen	0,00	0,00	0,00	0,00
		<b>Auszahlungen aus Finanzierungstätigkeit</b>				
32		- Auszahlungen für die Tilgung von Krediten und wirtschaftlich vergl. Vorgängen für Investitionen	0,00	0,00	0,00	0,00
		<b>Summe</b>	<b>14.229,18</b>	<b>19.690,16</b>	<b>3.627,14</b>	<b>16.063,02</b>
		<b>Saldo (Einzahlungen ./ Auszahlungen)</b>	<b>-14.229,18</b>	<b>-2.840,16</b>	<b>-3.627,14</b>	<b>786,98</b>



**Jahresabschluss 2010**

Teilergebnishaushalt - Produkt / Kostenstelle:			464200	Kindertagesstätte "Wiesenströche"		
Nr.	Konten	Bezeichnung	Ergebnis des Vorjahres 2009 in EUR	Fortgeschrieb. Ansatz des HHJ 2010 in EUR	Ergebnis des HHJ 2010 in EUR	Vergl. fortgeschr. Ansatz ./ Ergebnis 2010 in EUR
1	50	Privatrechtliche Leistungsentgelte	0,00	0,00	0,00	0,00
2	51	Öffentlich-rechtliche Leistungsentgelte	130.513,50	108.000,00	139.283,50	-31.283,50
3	548-549	Kostensersatzleistungen und -erstattungen	5.570,00	23.676,00	23.674,25	1,75
4	52	Bestandsveränderungen und aktivierte Eigenleistungen	0,00	0,00	0,00	0,00
5	55	Steuern und steuerähnliche Erträge einschließlich Erträge aus gesetzlichen Umlagen	0,00	0,00	0,00	0,00
6	547	Erträge aus Transferleistungen	3.345,51	0,00	0,00	0,00
7	540-543	Erträge aus Zuweisungen und Zuschüssen für laufende Zwecke und allgemeine Umlagen	64.970,00	60.400,00	70.825,00	-10.425,00
8	546	Erträge aus der Auflösung von Sonderposten	0,00	0,00	0,00	0,00
9	53	Sonstige ordentliche Erträge	1.336,68	4.000,00	0,00	4.000,00
<b>10</b>		<b>Summe der ordentlichen Erträge (Nr. 1 bis Nr. 9)</b>	<b>205.735,69</b>	<b>196.076,00</b>	<b>233.782,75</b>	<b>-37.706,75</b>
11	62, 63, 647-649, 65 640-643	Personalaufwendungen	422.313,59	475.542,23	426.670,23	48.872,00
12	644-646	Versorgungsaufwendungen	25.768,61	35.165,39	33.817,04	1.348,35
13	60, 61, 67-69	Aufwendungen für Sach- und Dienstleistungen	91.134,92	94.210,00	88.860,60	5.349,40
14	66	Abschreibungen	20.373,76	3.204,00	20.424,10	-17.220,10
15	71	Aufwendungen für Zuweisungen und Zuschüsse sowie besondere Finanzaufwendungen	26.815,00	60.400,00	28.198,00	32.202,00
16	73	Steueraufwendungen einschließlich Aufwendungen aus gesetzlichen Umlageverpflichtungen	0,00	0,00	0,00	0,00
17	72	Transferaufwendungen	0,00	0,00	0,00	0,00
18	70, 74, 76	Sonstige ordentliche Aufwendungen	0,00	0,00	0,00	0,00
<b>19</b>		<b>Summe der ordentlichen Aufwendungen (Nr. 11 bis Nr. 18)</b>	<b>586.405,88</b>	<b>668.521,62</b>	<b>597.969,97</b>	<b>70.551,65</b>
<b>20</b>		<b>Verwaltungsergebnis (Nr.10 ./ Nr. 19)</b>	<b>-380.670,19</b>	<b>-472.445,62</b>	<b>-364.187,22</b>	<b>-108.258,40</b>
21	56,57	Finanzerträge	0,00	0,00	0,00	0,00
22	77	Zinsen und andere Finanzaufwendungen	0,00	0,00	0,00	0,00
<b>23</b>		<b>Finanzergebnis (Nr. 21 ./ Nr. 22)</b>	<b>0,00</b>	<b>0,00</b>	<b>0,00</b>	<b>0,00</b>
<b>24</b>		<b>Ordentliches Ergebnis (Verwaltungsergebnis und Finanzergebnis Nr. 20 und Nr. 23)</b>	<b>-380.670,19</b>	<b>-472.445,62</b>	<b>-364.187,22</b>	<b>-108.258,40</b>
25	59	Außerordentliche Erträge	3.461,95	0,00	270,85	-270,85
26	79	Außerordentliche Aufwendungen	0,00	0,00	0,00	0,00
<b>27</b>		<b>Außerordentliches Ergebnis (Nr. 25 ./ Nr. 26)</b>	<b>3.461,95</b>	<b>0,00</b>	<b>270,85</b>	<b>-270,85</b>
<b>28</b>		<b>Jahresergebnis vor internen Leistungsbeziehungen (ordentliches Ergebnis und außerordentliches Ergebnis Nr. 24 und Nr. 27)</b>	<b>-377.208,24</b>	<b>-472.445,62</b>	<b>-363.916,37</b>	<b>-108.529,25</b>
29		Erlöse aus internen Leistungsbeziehungen	0,00	0,00	0,00	0,00
30		Kosten aus internen Leistungsbeziehungen	0,00	0,00	0,00	0,00
<b>31</b>		<b>Ergebnis der internen Leistungsbeziehungen</b>	<b>0,00</b>	<b>0,00</b>	<b>0,00</b>	<b>0,00</b>
<b>32</b>		<b>Jahresergebnis nach internen Leistungsbeziehungen</b>	<b>-377.208,24</b>	<b>-472.445,62</b>	<b>-363.916,37</b>	<b>-108.529,25</b>

Teilergebnishaushalt - Produkt / Kostenstelle:			464200	Kindertagesstätte "Wiesenströche"		
Nr.	Konten	Bezeichnung	Ergebnis des Vorjahres 2009 in EUR	Fortgeschrieb. Ansatz des HHJ 2010 in EUR	Ergebnis des HHJ 2010 in EUR	Vergl. fortgeschr. Ansatz ./ Ergebnis 2010 in EUR
		<b>Einzahlungen aus Investitionstätigkeit</b>				
20		+ Einz. aus Investitionszuweis. und Zuschüssen sowie aus Investitionsbeiträgen	0,00	0,00	0,00	0,00
21		+ Einz. aus Abgängen von Vermögensgegenständen des Sachanlageverm. u.d. immat.AV	0,00	0,00	0,00	0,00
22		+ Einz. aus Abgängen von Vermögensgegenständen des Finanzanlagevermögens	0,00	0,00	0,00	0,00
		<b>Einzahlungen aus Finanzierungstätigkeit</b>				
31		+ Einz. aus der Aufnahme von Krediten und wirtschaftlich vergleichbaren Vorgängen für Investitionen	0,00	0,00	0,00	0,00
		<b>Summe</b>	<b>0,00</b>	<b>0,00</b>	<b>0,00</b>	<b>0,00</b>
		<b>Auszahlungen aus Investitionstätigkeit</b>				
24		- Ausz. für den Erwerb von Grundstücken und Gebäuden	0,00	0,00	0,00	0,00
25		- Ausz. für Baumaßnahmen	4.532,14	35.000,00	8.413,32	26.586,68
26		- Ausz. für Investitionen in das sonst. Sachanlagevermögen und immat. Anlagever.	1.681,34	4.000,00	0,00	4.000,00
27		- Ausz. für Investitionen in das Finanzanlagevermögen	0,00	0,00	0,00	0,00
		<b>Auszahlungen aus Finanzierungstätigkeit</b>				
32		- Auszahlungen für die Tilgung von Krediten und wirtschaftlich vergl. Vorgängen für Investitionen	0,00	0,00	0,00	0,00
		<b>Summe</b>	<b>6.213,48</b>	<b>39.000,00</b>	<b>8.413,32</b>	<b>30.586,68</b>
		<b>Saldo (Einzahlungen ./ Auszahlungen)</b>	<b>-6.213,48</b>	<b>-39.000,00</b>	<b>-8.413,32</b>	<b>-30.586,68</b>

**Jahresabschluss 2010**

Teilergebnishaushalt - Produkt / Kostenstelle:			464300	KiTa VzF Taunus		
Nr.	Konten	Bezeichnung	Ergebnis des Vorjahres 2009 in EUR	Fortgeschrieb. Ansatz des HHJ 2010 in EUR	Ergebnis des HHJ 2010 in EUR	Vergl. fortgeschr. Ansatz ./ Ergebnis 2010 in EUR
1	50	Privatrechtliche Leistungsentgelte	0,00	0,00	0,00	0,00
2	51	Öffentlich-rechtliche Leistungsentgelte	66.778,00	75.000,00	63.560,00	11.440,00
3	548-549	Kostensatzleistungen und -erstattungen	0,00	0,00	0,00	0,00
4	52	Bestandsveränderungen und aktivierte Eigenleistungen	0,00	0,00	0,00	0,00
5	55	Steuern und steuerähnliche Erträge einschließlich Erträge aus gesetzlichen Umlagen	0,00	0,00	0,00	0,00
6	547	Erträge aus Transferleistungen	0,00	0,00	0,00	0,00
7	540-543	Erträge aus Zuweisungen und Zuschüssen für laufende Zwecke und allgemeine Umlagen	0,00	0,00	0,00	0,00
8	546	Erträge aus der Auflösung von Sonderposten	0,00	0,00	0,00	0,00
9	53	Sonstige ordentliche Erträge	0,00	500,00	0,00	500,00
<b>10</b>		<b>Summe der ordentlichen Erträge (Nr. 1 bis Nr. 9)</b>	<b>66.778,00</b>	<b>75.500,00</b>	<b>63.560,00</b>	<b>11.940,00</b>
11	62, 63, 647-649, 65 640-643	Personalaufwendungen	111.499,22	131.589,20	126.372,57	5.216,63
12	644-646	Versorgungsaufwendungen	7.878,40	9.576,42	8.963,31	613,11
13	60, 61, 67-69	Aufwendungen für Sach- und Dienstleistungen	14.964,41	17.809,00	14.339,32	3.469,68
14	66	Abschreibungen	0,00	3.924,00	254,00	3.670,00
15	71	Aufwendungen für Zuweisungen und Zuschüsse sowie besondere Finanzaufwendungen	0,00	0,00	0,00	0,00
16	73	Steueraufwendungen einschließlich Aufwendungen aus gesetzlichen Umlageverpflichtungen	0,00	0,00	0,00	0,00
17	72	Transferaufwendungen	0,00	0,00	0,00	0,00
18	70, 74, 76	Sonstige ordentliche Aufwendungen	0,00	0,00	0,00	0,00
<b>19</b>		<b>Summe der ordentlichen Aufwendungen (Nr. 11 bis Nr. 18)</b>	<b>134.342,03</b>	<b>162.898,62</b>	<b>149.929,20</b>	<b>12.969,42</b>
<b>20</b>		<b>Verwaltungsergebnis (Nr.10 ./ Nr. 19)</b>	<b>-67.564,03</b>	<b>-87.398,62</b>	<b>-86.369,20</b>	<b>-1.029,42</b>
21	56,57	Finanzerträge	0,00	0,00	0,00	0,00
22	77	Zinsen und andere Finanzaufwendungen	0,00	0,00	0,00	0,00
<b>23</b>		<b>Finanzergebnis (Nr. 21 ./ Nr. 22)</b>	<b>0,00</b>	<b>0,00</b>	<b>0,00</b>	<b>0,00</b>
<b>24</b>		<b>Ordentliches Ergebnis (Verwaltungsergebnis und Finanzergebnis Nr. 20 und Nr. 23)</b>	<b>-67.564,03</b>	<b>-87.398,62</b>	<b>-86.369,20</b>	<b>-1.029,42</b>
25	59	Außerordentliche Erträge	0,00	0,00	0,00	0,00
26	79	Außerordentliche Aufwendungen	0,00	0,00	0,00	0,00
<b>27</b>		<b>Außerordentliches Ergebnis (Nr. 25 ./ Nr. 26)</b>	<b>0,00</b>	<b>0,00</b>	<b>0,00</b>	<b>0,00</b>
<b>28</b>		<b>Jahresergebnis vor internen Leistungsbeziehungen (ordentliches Ergebnis und außerordentliches Ergebnis Nr. 24 und Nr. 27)</b>	<b>-67.564,03</b>	<b>-87.398,62</b>	<b>-86.369,20</b>	<b>-1.029,42</b>
29		Erlöse aus internen Leistungsbeziehungen	0,00	0,00	0,00	0,00
30		Kosten aus internen Leistungsbeziehungen	0,00	0,00	0,00	0,00
<b>31</b>		<b>Ergebnis der internen Leistungsbeziehungen</b>	<b>0,00</b>	<b>0,00</b>	<b>0,00</b>	<b>0,00</b>
<b>32</b>		<b>Jahresergebnis nach internen Leistungsbeziehungen</b>	<b>-67.564,03</b>	<b>-87.398,62</b>	<b>-86.369,20</b>	<b>-1.029,42</b>

Teilergebnishaushalt - Produkt / Kostenstelle:			464300	KiTa VzF Taunus		
Nr.	Konten	Bezeichnung	Ergebnis des Vorjahres 2009 in EUR	Fortgeschrieb. Ansatz des HHJ 2010 in EUR	Ergebnis des HHJ 2010 in EUR	Vergl. fortgeschr. Ansatz ./ Ergebnis 2010 in EUR
		<b>Einzahlungen aus Investitionstätigkeit</b>				
20		+ Einz. aus Investitionszuweis. und Zuschüssen sowie aus Investitionsbeiträgen	0,00	0,00	0,00	0,00
21		+ Einz. aus Abgängen von Vermögensgegenständen des Sachanlageverm. u.d. immat.AV	0,00	0,00	0,00	0,00
22		+ Einz. aus Abgängen von Vermögensgegenständen des Finanzanlagevermögens	0,00	0,00	0,00	0,00
		<b>Einzahlungen aus Finanzierungstätigkeit</b>				
31		+ Einz. aus der Aufnahme von Krediten und wirtschaftlich vergleichbaren Vorgängen für Investitionen	0,00	0,00	0,00	0,00
		<b>Summe</b>	<b>0,00</b>	<b>0,00</b>	<b>0,00</b>	<b>0,00</b>
		<b>Auszahlungen aus Investitionstätigkeit</b>				
24		- Ausz. für den Erwerb von Grundstücken und Gebäuden	0,00	0,00	0,00	0,00
25		- Ausz. für Baumaßnahmen	0,00	0,00	0,00	0,00
26		- Ausz. für Investitionen in das sonst. Sachanlagevermögen und immat. Anlagever.	0,00	0,00	0,00	0,00
27		- Ausz. für Investitionen in das Finanzanlagevermögen	0,00	0,00	0,00	0,00
		<b>Auszahlungen aus Finanzierungstätigkeit</b>				
32		- Auszahlungen für die Tilgung von Krediten und wirtschaftlich vergl. Vorgängen für Investitionen	0,00	0,00	0,00	0,00
		<b>Summe</b>	<b>0,00</b>	<b>0,00</b>	<b>0,00</b>	<b>0,00</b>
		<b>Saldo (Einzahlungen ./ Auszahlungen)</b>	<b>0,00</b>	<b>0,00</b>	<b>0,00</b>	<b>0,00</b>

**Jahresabschluss 2010**

Teilergebnishaushalt - Produkt / Kostenstelle:			464400	Betreuungszentrum		
Nr.	Konten	Bezeichnung	Ergebnis des Vorjahres 2009 in EUR	Fortgeschrieb. Ansatz des HHJ 2010 in EUR	Ergebnis des HHJ 2010 in EUR	Vergl. fortgeschr. Ansatz ./ Ergebnis 2010 in EUR
1	50	Privatrechtliche Leistungsentgelte	0,00	0,00	0,00	0,00
2	51	Öffentlich-rechtliche Leistungsentgelte	0,00	0,00	0,00	0,00
3	548-549	Kostensersatzleistungen und -erstattungen	0,00	0,00	0,00	0,00
4	52	Bestandsveränderungen und aktivierte Eigenleistungen	0,00	0,00	0,00	0,00
5	55	Steuern und steuerähnliche Erträge einschließlich Erträge aus gesetzlichen Umlagen	0,00	0,00	0,00	0,00
6	547	Erträge aus Transferleistungen	0,00	0,00	0,00	0,00
7	540-543	Erträge aus Zuweisungen und Zuschüssen für laufende Zwecke und allgemeine Umlagen	0,00	0,00	0,00	0,00
8	546	Erträge aus der Auflösung von Sonderposten	0,00	0,00	0,00	0,00
9	53	Sonstige ordentliche Erträge	0,00	0,00	0,00	0,00
<b>10</b>		<b>Summe der ordentlichen Erträge (Nr. 1 bis Nr. 9)</b>	<b>0,00</b>	<b>0,00</b>	<b>0,00</b>	<b>0,00</b>
11	62, 63, 647-649, 65 640-643	Personalaufwendungen	40.778,46	48.963,03	33.452,12	15.510,91
12	644-646	Versorgungsaufwendungen	2.281,10	2.247,89	2.219,11	28,78
13	60, 61, 67-69	Aufwendungen für Sach- und Dienstleistungen	39.908,71	33.526,00	27.199,50	6.326,50
14	66	Abschreibungen	0,00	2.657,00	0,00	2.657,00
15	71	Aufwendungen für Zuweisungen und Zuschüsse sowie besondere Finanzaufwendungen	15.378,23	10.000,00	20.691,16	-10.691,16
16	73	Steueraufwendungen einschließlich Aufwendungen aus gesetzlichen Umlageverpflichtungen	0,00	0,00	0,00	0,00
17	72	Transferaufwendungen	0,00	0,00	0,00	0,00
18	70, 74, 76	Sonstige ordentliche Aufwendungen	0,00	0,00	0,00	0,00
<b>19</b>		<b>Summe der ordentlichen Aufwendungen (Nr. 11 bis Nr. 18)</b>	<b>98.346,50</b>	<b>97.393,92</b>	<b>83.561,89</b>	<b>13.832,03</b>
<b>20</b>		<b>Verwaltungsergebnis (Nr.10 ./ Nr. 19)</b>	<b>-98.346,50</b>	<b>-97.393,92</b>	<b>-83.561,89</b>	<b>-13.832,03</b>
21	56,57	Finanzerträge	0,00	0,00	0,00	0,00
22	77	Zinsen und andere Finanzaufwendungen	0,00	0,00	0,00	0,00
<b>23</b>		<b>Finanzergebnis (Nr. 21 ./ Nr. 22)</b>	<b>0,00</b>	<b>0,00</b>	<b>0,00</b>	<b>0,00</b>
<b>24</b>		<b>Ordentliches Ergebnis (Verwaltungsergebnis und Finanzergebnis Nr. 20 und Nr. 23)</b>	<b>-98.346,50</b>	<b>-97.393,92</b>	<b>-83.561,89</b>	<b>-13.832,03</b>
25	59	Außerordentliche Erträge	0,00	0,00	0,00	0,00
26	79	Außerordentliche Aufwendungen	0,00	0,00	0,00	0,00
<b>27</b>		<b>Außerordentliches Ergebnis (Nr. 25 ./ Nr. 26)</b>	<b>0,00</b>	<b>0,00</b>	<b>0,00</b>	<b>0,00</b>
<b>28</b>		<b>Jahresergebnis vor internen Leistungsbeziehungen (ordentliches Ergebnis und außerordentliches Ergebnis Nr. 24 und Nr. 27)</b>	<b>-98.346,50</b>	<b>-97.393,92</b>	<b>-83.561,89</b>	<b>-13.832,03</b>
29		Erlöse aus internen Leistungsbeziehungen	0,00	0,00	0,00	0,00
30		Kosten aus internen Leistungsbeziehungen	0,00	0,00	0,00	0,00
<b>31</b>		<b>Ergebnis der internen Leistungsbeziehungen</b>	<b>0,00</b>	<b>0,00</b>	<b>0,00</b>	<b>0,00</b>
<b>32</b>		<b>Jahresergebnis nach internen Leistungsbeziehungen</b>	<b>-98.346,50</b>	<b>-97.393,92</b>	<b>-83.561,89</b>	<b>-13.832,03</b>

Teilergebnishaushalt - Produkt / Kostenstelle:			464400	Betreuungszentrum		
Nr.	Konten	Bezeichnung	Ergebnis des Vorjahres 2009 in EUR	Fortgeschrieb. Ansatz des HHJ 2010 in EUR	Ergebnis des HHJ 2010 in EUR	Vergl. fortgeschr. Ansatz ./ Ergebnis 2010 in EUR
		<b>Einzahlungen aus Investitionstätigkeit</b>				
20		+ Einz. aus Investitionszuweis. und Zuschüssen sowie aus Investitionsbeiträgen	0,00	0,00	0,00	0,00
21		+ Einz. aus Abgängen von Vermögensgegenständen des Sachanlageverm. u.d. immat.AV	0,00	0,00	0,00	0,00
22		+ Einz. aus Abgängen von Vermögensgegenständen des Finanzanlagevermögens	0,00	0,00	0,00	0,00
		<b>Einzahlungen aus Finanzierungstätigkeit</b>				
31		+ Einz. aus der Aufnahme von Krediten und wirtschaftlich vergleichbaren Vorgängen für Investitionen	0,00	0,00	0,00	0,00
		<b>Summe</b>	<b>0,00</b>	<b>0,00</b>	<b>0,00</b>	<b>0,00</b>
		<b>Auszahlungen aus Investitionstätigkeit</b>				
24		- Ausz. für den Erwerb von Grundstücken und Gebäuden	0,00	0,00	0,00	0,00
25		- Ausz. für Baumaßnahmen	0,00	0,00	0,00	0,00
26		- Ausz. für Investitionen in das sonst. Sachanlagevermögen und immat. Anlagever.	0,00	0,00	0,00	0,00
27		- Ausz. für Investitionen in das Finanzanlagevermögen	0,00	0,00	0,00	0,00
		<b>Auszahlungen aus Finanzierungstätigkeit</b>				
32		- Auszahlungen für die Tilgung von Krediten und wirtschaftlich vergl. Vorgängen für Investitionen	0,00	0,00	0,00	0,00
		<b>Summe</b>	<b>0,00</b>	<b>0,00</b>	<b>0,00</b>	<b>0,00</b>
		<b>Saldo (Einzahlungen ./ Auszahlungen)</b>	<b>0,00</b>	<b>0,00</b>	<b>0,00</b>	<b>0,00</b>

**Jahresabschluss 2010**

Teilergebnishaushalt - Produkt / Kostenstelle:			464500	Offensive Kinderbetreuung		
Nr.	Konten	Bezeichnung	Ergebnis des Vorjahres 2009 in EUR	Fortgeschrieben. Ansatz des HHJ 2010 in EUR	Ergebnis des HHJ 2010 in EUR	Vergl. fortgeschr. Ansatz ./ Ergebnis 2010 in EUR
1	50	Privatrechtliche Leistungsentgelte	0,00	0,00	0,00	0,00
2	51	Öffentlich-rechtliche Leistungsentgelte	0,00	0,00	0,00	0,00
3	548-549	Kostensatzleistungen und -erstattungen	0,00	0,00	0,00	0,00
4	52	Bestandsveränderungen und aktivierte Eigenleistungen	0,00	0,00	0,00	0,00
5	55	Steuern und steuerähnliche Erträge einschließlich Erträge aus gesetzlichen Umlagen	0,00	0,00	0,00	0,00
6	547	Erträge aus Transferleistungen	0,00	0,00	0,00	0,00
7	540-543	Erträge aus Zuweisungen und Zuschüssen für laufende Zwecke und allgemeine Umlagen	8.370,00	8.370,00	8.370,00	0,00
8	546	Erträge aus der Auflösung von Sonderposten	0,00	0,00	0,00	0,00
9	53	Sonstige ordentliche Erträge	0,00	0,00	0,00	0,00
<b>10</b>		<b>Summe der ordentlichen Erträge (Nr. 1 bis Nr. 9)</b>	<b>8.370,00</b>	<b>8.370,00</b>	<b>8.370,00</b>	<b>0,00</b>
11	62, 63, 647-649, 65 640-643	Personalaufwendungen	0,00	0,00	0,00	0,00
12	644-646	Versorgungsaufwendungen	0,00	0,00	0,00	0,00
13	60, 61, 67-69	Aufwendungen für Sach- und Dienstleistungen	7.083,67	0,00	0,00	0,00
14	66	Abschreibungen	0,00	0,00	0,00	0,00
15	71	Aufwendungen für Zuweisungen und Zuschüsse sowie besondere Finanzaufwendungen	0,00	0,00	0,00	0,00
16	73	Steueraufwendungen einschließlich Aufwendungen aus gesetzlichen Umlageverpflichtungen	0,00	0,00	0,00	0,00
17	72	Transferaufwendungen	0,00	0,00	0,00	0,00
18	70, 74, 76	Sonstige ordentliche Aufwendungen	0,00	0,00	0,00	0,00
<b>19</b>		<b>Summe der ordentlichen Aufwendungen (Nr. 11 bis Nr. 18)</b>	<b>7.083,67</b>	<b>0,00</b>	<b>0,00</b>	<b>0,00</b>
<b>20</b>		<b>Verwaltungsergebnis (Nr.10 ./ Nr. 19)</b>	<b>1.286,33</b>	<b>8.370,00</b>	<b>8.370,00</b>	<b>0,00</b>
21	56,57	Finanzerträge	0,00	0,00	0,00	0,00
22	77	Zinsen und andere Finanzaufwendungen	0,00	0,00	0,00	0,00
<b>23</b>		<b>Finanzergebnis (Nr. 21 ./ Nr. 22)</b>	<b>0,00</b>	<b>0,00</b>	<b>0,00</b>	<b>0,00</b>
<b>24</b>		<b>Ordentliches Ergebnis (Verwaltungsergebnis und Finanzergebnis Nr. 20 und Nr. 23)</b>	<b>1.286,33</b>	<b>8.370,00</b>	<b>8.370,00</b>	<b>0,00</b>
25	59	Außerordentliche Erträge	0,00	0,00	0,00	0,00
26	79	Außerordentliche Aufwendungen	0,00	0,00	0,00	0,00
<b>27</b>		<b>Außerordentliches Ergebnis (Nr. 25 ./ Nr. 26)</b>	<b>0,00</b>	<b>0,00</b>	<b>0,00</b>	<b>0,00</b>
<b>28</b>		<b>Jahresergebnis vor internen Leistungsbeziehungen (ordentliches Ergebnis und außerordentliches Ergebnis Nr. 24 und Nr. 27)</b>	<b>1.286,33</b>	<b>8.370,00</b>	<b>8.370,00</b>	<b>0,00</b>
29		Erlöse aus internen Leistungsbeziehungen	0,00	0,00	0,00	0,00
30		Kosten aus internen Leistungsbeziehungen	0,00	0,00	0,00	0,00
<b>31</b>		<b>Ergebnis der internen Leistungsbeziehungen</b>	<b>0,00</b>	<b>0,00</b>	<b>0,00</b>	<b>0,00</b>
<b>32</b>		<b>Jahresergebnis nach internen Leistungsbeziehungen</b>	<b>1.286,33</b>	<b>8.370,00</b>	<b>8.370,00</b>	<b>0,00</b>

Teilergebnishaushalt - Produkt / Kostenstelle:			464500	Offensive Kinderbetreuung		
Nr.	Konten	Bezeichnung	Ergebnis des Vorjahres 2009 in EUR	Fortgeschrieben. Ansatz des HHJ 2010 in EUR	Ergebnis des HHJ 2010 in EUR	Vergl. fortgeschr. Ansatz ./ Ergebnis 2010 in EUR
		<b>Einzahlungen aus Investitionstätigkeit</b>				
20		+ Einz. aus Investitionszuweis. und Zuschüssen sowie aus Investitionsbeiträgen	0,00	0,00	0,00	0,00
21		+ Einz. aus Abgängen von Vermögensgegenständen des Sachanlageverm. u.d. immat.AV	0,00	0,00	0,00	0,00
22		+ Einz. aus Abgängen von Vermögensgegenständen des Finanzanlagevermögens	0,00	0,00	0,00	0,00
		<b>Einzahlungen aus Finanzierungstätigkeit</b>				
31		+ Einz. aus der Aufnahme von Krediten und wirtschaftlich vergleichbaren Vorgängen für Investitionen	0,00	0,00	0,00	0,00
		<b>Summe</b>	<b>0,00</b>	<b>0,00</b>	<b>0,00</b>	<b>0,00</b>
		<b>Auszahlungen aus Investitionstätigkeit</b>				
24		- Ausz. für den Erwerb von Grundstücken und Gebäuden	0,00	0,00	0,00	0,00
25		- Ausz. für Baumaßnahmen	0,00	0,00	0,00	0,00
26		- Ausz. für Investitionen in das sonst. Sachanlagevermögen und immat. Anlagever.	0,00	0,00	0,00	0,00
27		- Ausz. für Investitionen in das Finanzanlagevermögen	0,00	0,00	0,00	0,00
		<b>Auszahlungen aus Finanzierungstätigkeit</b>				
32		- Auszahlungen für die Tilgung von Krediten und wirtschaftlich vergl. Vorgängen für Investitionen	0,00	0,00	0,00	0,00
		<b>Summe</b>	<b>0,00</b>	<b>0,00</b>	<b>0,00</b>	<b>0,00</b>
		<b>Saldo (Einzahlungen ./ Auszahlungen)</b>	<b>0,00</b>	<b>0,00</b>	<b>0,00</b>	<b>0,00</b>

**Jahresabschluss 2010**

Teilergebnishaushalt - Produkt / Kostenstelle:			464600	Wohnortfremde Betreuung Steinbacher Kinder		
Nr.	Konten	Bezeichnung	Ergebnis des Vorjahres 2009 in EUR	Fortgeschrieb. Ansatz des HHJ 2010 in EUR	Ergebnis des HHJ 2010 in EUR	Vergl. fortgeschr. Ansatz ./ Ergebnis 2010 in EUR
1	50	Privatrechtliche Leistungsentgelte	0,00	0,00	0,00	0,00
2	51	Öffentlich-rechtliche Leistungsentgelte	0,00	0,00	0,00	0,00
3	548-549	Kostensatzleistungen und -erstattungen	0,00	0,00	0,00	0,00
4	52	Bestandsveränderungen und aktivierte Eigenleistungen	0,00	0,00	0,00	0,00
5	55	Steuern und steuerähnliche Erträge einschließlich Erträge aus gesetzlichen Umlagen	0,00	0,00	0,00	0,00
6	547	Erträge aus Transferleistungen	0,00	0,00	0,00	0,00
7	540-543	Erträge aus Zuweisungen und Zuschüssen für laufende Zwecke und allgemeine Umlagen	123.300,00	114.888,00	121.200,00	-6.312,00
8	546	Erträge aus der Auflösung von Sonderposten	0,00	0,00	0,00	0,00
9	53	Sonstige ordentliche Erträge	5.100,00	1.000,00	1.400,00	-400,00
<b>10</b>		<b>Summe der ordentlichen Erträge (Nr. 1 bis Nr. 9)</b>	<b>128.400,00</b>	<b>115.888,00</b>	<b>122.600,00</b>	<b>-6.712,00</b>
11	62, 63, 647-649, 65 640-643	Personalaufwendungen	0,00	0,00	0,00	0,00
12	644-646	Versorgungsaufwendungen	0,00	0,00	0,00	0,00
13	60, 61, 67-69	Aufwendungen für Sach- und Dienstleistungen	0,00	0,00	0,00	0,00
14	66	Abschreibungen	0,00	0,00	0,00	0,00
15	71	Aufwendungen für Zuweisungen und Zuschüsse sowie besondere Finanzaufwendungen	472.676,00	545.800,00	547.998,88	-2.198,88
16	73	Steueraufwendungen einschließlich Aufwendungen aus gesetzlichen Umlageverpflichtungen	0,00	0,00	0,00	0,00
17	72	Transferaufwendungen	0,00	0,00	0,00	0,00
18	70, 74, 76	Sonstige ordentliche Aufwendungen	0,00	0,00	0,00	0,00
<b>19</b>		<b>Summe der ordentlichen Aufwendungen (Nr. 11 bis Nr. 18)</b>	<b>472.676,00</b>	<b>545.800,00</b>	<b>547.998,88</b>	<b>-2.198,88</b>
<b>20</b>		<b>Verwaltungsergebnis (Nr.10 ./ Nr. 19)</b>	<b>-344.276,00</b>	<b>-429.912,00</b>	<b>-425.398,88</b>	<b>-4.513,12</b>
21	56,57	Finanzerträge	0,00	0,00	0,00	0,00
22	77	Zinsen und andere Finanzaufwendungen	0,00	0,00	0,00	0,00
<b>23</b>		<b>Finanzergebnis (Nr. 21 ./ Nr. 22)</b>	<b>0,00</b>	<b>0,00</b>	<b>0,00</b>	<b>0,00</b>
<b>24</b>		<b>Ordentliches Ergebnis (Verwaltungsergebnis und Finanzergebnis Nr. 20 und Nr. 23)</b>	<b>-344.276,00</b>	<b>-429.912,00</b>	<b>-425.398,88</b>	<b>-4.513,12</b>
25	59	Außerordentliche Erträge	0,00	0,00	0,00	0,00
26	79	Außerordentliche Aufwendungen	0,00	0,00	0,00	0,00
<b>27</b>		<b>Außerordentliches Ergebnis (Nr. 25 ./ Nr. 26)</b>	<b>0,00</b>	<b>0,00</b>	<b>0,00</b>	<b>0,00</b>
<b>28</b>		<b>Jahresergebnis vor internen Leistungsbeziehungen (ordentliches Ergebnis und außerordentliches Ergebnis Nr. 24 und Nr. 27)</b>	<b>-344.276,00</b>	<b>-429.912,00</b>	<b>-425.398,88</b>	<b>-4.513,12</b>
29		Erlöse aus internen Leistungsbeziehungen	0,00	0,00	0,00	0,00
30		Kosten aus internen Leistungsbeziehungen	0,00	0,00	0,00	0,00
<b>31</b>		<b>Ergebnis der internen Leistungsbeziehungen</b>	<b>0,00</b>	<b>0,00</b>	<b>0,00</b>	<b>0,00</b>
<b>32</b>		<b>Jahresergebnis nach internen Leistungsbeziehungen</b>	<b>-344.276,00</b>	<b>-429.912,00</b>	<b>-425.398,88</b>	<b>-4.513,12</b>

Teilergebnishaushalt - Produkt / Kostenstelle:			464600	Wohnortfremde Betreuung Steinbacher Kinder		
Nr.	Konten	Bezeichnung	Ergebnis des Vorjahres 2009 in EUR	Fortgeschrieb. Ansatz des HHJ 2010 in EUR	Ergebnis des HHJ 2010 in EUR	Vergl. fortgeschr. Ansatz ./ Ergebnis 2010 in EUR
		<b>Einzahlungen aus Investitionstätigkeit</b>				
20		+ Einz. aus Investitionszuweis. und Zuschüssen sowie aus Investitionsbeiträgen	0,00	0,00	0,00	0,00
21		+ Einz. aus Abgängen von Vermögensgegenständen des Sachanlageverm. u.d. immat.AV	0,00	0,00	0,00	0,00
22		+ Einz. aus Abgängen von Vermögensgegenständen des Finanzanlagevermögens	0,00	0,00	0,00	0,00
		<b>Einzahlungen aus Finanzierungstätigkeit</b>				
31		+ Einz. aus der Aufnahme von Krediten und wirtschaftlich vergleichbaren Vorgängen für Investitionen	0,00	0,00	0,00	0,00
		<b>Summe</b>	<b>0,00</b>	<b>0,00</b>	<b>0,00</b>	<b>0,00</b>
		<b>Auszahlungen aus Investitionstätigkeit</b>				
24		- Ausz. für den Erwerb von Grundstücken und Gebäuden	0,00	0,00	0,00	0,00
25		- Ausz. für Baumaßnahmen	0,00	0,00	0,00	0,00
26		- Ausz. für Investitionen in das sonst. Sachanlagevermögen und immat. Anlagever.	0,00	0,00	0,00	0,00
27		- Ausz. für Investitionen in das Finanzanlagevermögen	0,00	0,00	0,00	0,00
		<b>Auszahlungen aus Finanzierungstätigkeit</b>				
32		- Auszahlungen für die Tilgung von Krediten und wirtschaftlich vergl. Vorgängen für Investitionen	0,00	0,00	0,00	0,00
		<b>Summe</b>	<b>0,00</b>	<b>0,00</b>	<b>0,00</b>	<b>0,00</b>
		<b>Saldo (Einzahlungen ./ Auszahlungen)</b>	<b>0,00</b>	<b>0,00</b>	<b>0,00</b>	<b>0,00</b>

**Jahresabschluss 2010**

Teilergebnishaushalt - Produkt / Kostenstelle:			464800	Kath. Kindertagesstätte St. Bonifatius		
Nr.	Konten	Bezeichnung	Ergebnis des Vorjahres 2009 in EUR	Fortgeschrieben. Ansatz des HHJ 2010 in EUR	Ergebnis des HHJ 2010 in EUR	Vergl. fortgeschr. Ansatz ./ Ergebnis 2010 in EUR
1	50	Privatrechtliche Leistungsentgelte	0,00	0,00	0,00	0,00
2	51	Öffentlich-rechtliche Leistungsentgelte	0,00	0,00	0,00	0,00
3	548-549	Kostensersatzleistungen und -erstattungen	0,00	0,00	0,00	0,00
4	52	Bestandsveränderungen und aktivierte Eigenleistungen	0,00	0,00	0,00	0,00
5	55	Steuern und steuerähnliche Erträge einschließlich Erträge aus gesetzlichen Umlagen	0,00	0,00	0,00	0,00
6	547	Erträge aus Transferleistungen	0,00	0,00	0,00	0,00
7	540-543	Erträge aus Zuweisungen und Zuschüssen für laufende Zwecke und allgemeine Umlagen	0,00	0,00	0,00	0,00
8	546	Erträge aus der Auflösung von Sonderposten	0,00	0,00	0,00	0,00
9	53	Sonstige ordentliche Erträge	0,00	0,00	0,00	0,00
<b>10</b>		<b>Summe der ordentlichen Erträge (Nr. 1 bis Nr. 9)</b>	<b>0,00</b>	<b>0,00</b>	<b>0,00</b>	<b>0,00</b>
11	62, 63, 647-649, 65 640-643	Personalaufwendungen	0,00	0,00	0,00	0,00
12	644-646	Versorgungsaufwendungen	0,00	0,00	0,00	0,00
13	60, 61, 67-69	Aufwendungen für Sach- und Dienstleistungen	0,00	0,00	0,00	0,00
14	66	Abschreibungen	23,98	0,00	287,76	-287,76
15	71	Aufwendungen für Zuweisungen und Zuschüsse sowie besondere Finanzaufwendungen	0,00	0,00	0,00	0,00
16	73	Steueraufwendungen einschließlich Aufwendungen aus gesetzlichen Umlageverpflichtungen	0,00	0,00	0,00	0,00
17	72	Transferaufwendungen	0,00	0,00	0,00	0,00
18	70, 74, 76	Sonstige ordentliche Aufwendungen	0,00	0,00	0,00	0,00
<b>19</b>		<b>Summe der ordentlichen Aufwendungen (Nr. 11 bis Nr. 18)</b>	<b>23,98</b>	<b>0,00</b>	<b>287,76</b>	<b>-287,76</b>
<b>20</b>		<b>Verwaltungsergebnis (Nr.10 ./ Nr. 19)</b>	<b>-23,98</b>	<b>0,00</b>	<b>-287,76</b>	<b>287,76</b>
21	56,57	Finanzerträge	0,00	0,00	0,00	0,00
22	77	Zinsen und andere Finanzaufwendungen	0,00	0,00	0,00	0,00
<b>23</b>		<b>Finanzergebnis (Nr. 21 ./ Nr. 22)</b>	<b>0,00</b>	<b>0,00</b>	<b>0,00</b>	<b>0,00</b>
<b>24</b>		<b>Ordentliches Ergebnis (Verwaltungsergebnis und Finanzergebnis Nr. 20 und Nr. 23)</b>	<b>-23,98</b>	<b>0,00</b>	<b>-287,76</b>	<b>287,76</b>
25	59	Außerordentliche Erträge	0,00	0,00	0,00	0,00
26	79	Außerordentliche Aufwendungen	0,00	0,00	0,00	0,00
<b>27</b>		<b>Außerordentliches Ergebnis (Nr. 25 ./ Nr. 26)</b>	<b>0,00</b>	<b>0,00</b>	<b>0,00</b>	<b>0,00</b>
<b>28</b>		<b>Jahresergebnis vor internen Leistungsbeziehungen (ordentliches Ergebnis und außerordentliches Ergebnis Nr. 24 und Nr. 27)</b>	<b>-23,98</b>	<b>0,00</b>	<b>-287,76</b>	<b>287,76</b>
29		Erlöse aus internen Leistungsbeziehungen	0,00	0,00	0,00	0,00
30		Kosten aus internen Leistungsbeziehungen	0,00	0,00	0,00	0,00
<b>31</b>		<b>Ergebnis der internen Leistungsbeziehungen</b>	<b>0,00</b>	<b>0,00</b>	<b>0,00</b>	<b>0,00</b>
<b>32</b>		<b>Jahresergebnis nach internen Leistungsbeziehungen</b>	<b>-23,98</b>	<b>0,00</b>	<b>-287,76</b>	<b>287,76</b>

Teilergebnishaushalt - Produkt / Kostenstelle:			464800	Kath. Kindertagesstätte St. Bonifatius		
Nr.	Konten	Bezeichnung	Ergebnis des Vorjahres 2009 in EUR	Fortgeschrieben. Ansatz des HHJ 2010 in EUR	Ergebnis des HHJ 2010 in EUR	Vergl. fortgeschr. Ansatz ./ Ergebnis 2010 in EUR
		<b>Einzahlungen aus Investitionstätigkeit</b>				
20		+ Einz. aus Investitionszuweis. und Zuschüssen sowie aus Investitionsbeiträgen	0,00	0,00	0,00	0,00
21		+ Einz. aus Abgängen von Vermögensgegenständen des Sachanlageverm. u.d. immat.AV	0,00	0,00	0,00	0,00
22		+ Einz. aus Abgängen von Vermögensgegenständen des Finanzanlagevermögens	0,00	0,00	0,00	0,00
		<b>Einzahlungen aus Finanzierungstätigkeit</b>				
31		+ Einz. aus der Aufnahme von Krediten und wirtschaftlich vergleichbaren Vorgängen für Investitionen	0,00	0,00	0,00	0,00
		<b>Summe</b>	<b>0,00</b>	<b>0,00</b>	<b>0,00</b>	<b>0,00</b>
		<b>Auszahlungen aus Investitionstätigkeit</b>				
24		- Ausz. für den Erwerb von Grundstücken und Gebäuden	0,00	0,00	0,00	0,00
25		- Ausz. für Baumaßnahmen	0,00	0,00	0,00	0,00
26		- Ausz. für Investitionen in das sonst. Sachanlagevermögen und immat. Anlagever.	0,00	0,00	0,00	0,00
27		- Ausz. für Investitionen in das Finanzanlagevermögen	0,00	0,00	0,00	0,00
		<b>Auszahlungen aus Finanzierungstätigkeit</b>				
32		- Auszahlungen für die Tilgung von Krediten und wirtschaftlich vergl. Vorgängen für Investitionen	0,00	0,00	0,00	0,00
		<b>Summe</b>	<b>0,00</b>	<b>0,00</b>	<b>0,00</b>	<b>0,00</b>
		<b>Saldo (Einzahlungen ./ Auszahlungen)</b>	<b>0,00</b>	<b>0,00</b>	<b>0,00</b>	<b>0,00</b>

**Jahresabschluss 2010**

Teilergebnishaushalt - Produkt / Kostenstelle:			468000	Kinderspielplätze		
Nr.	Konten	Bezeichnung	Ergebnis des Vorjahres 2009 in EUR	Fortgeschrieb. Ansatz des HHJ 2010 in EUR	Ergebnis des HHJ 2010 in EUR	Vergl. fortgeschr. Ansatz ./ Ergebnis 2010 in EUR
1	50	Privatrechtliche Leistungsentgelte	0,00	0,00	0,00	0,00
2	51	Öffentlich-rechtliche Leistungsentgelte	0,00	0,00	0,00	0,00
3	548-549	Kostensatzleistungen und -erstattungen	0,00	0,00	0,00	0,00
4	52	Bestandsveränderungen und aktivierte Eigenleistungen	0,00	0,00	0,00	0,00
5	55	Steuern und steuerähnliche Erträge einschließlich Erträge aus gesetzlichen Umlagen	0,00	0,00	0,00	0,00
6	547	Erträge aus Transferleistungen	0,00	0,00	0,00	0,00
7	540-543	Erträge aus Zuweisungen und Zuschüssen für laufende Zwecke und allgemeine Umlagen	0,00	0,00	0,00	0,00
8	546	Erträge aus der Auflösung von Sonderposten	0,00	0,00	0,00	0,00
9	53	Sonstige ordentliche Erträge	0,00	0,00	0,00	0,00
10		<b>Summe der ordentlichen Erträge (Nr. 1 bis Nr. 9)</b>	<b>0,00</b>	<b>0,00</b>	<b>0,00</b>	<b>0,00</b>
11	62, 63, 647-649, 65 640-643	Personalaufwendungen	0,00	0,00	0,00	0,00
12	644 646	Versorgungsaufwendungen	0,00	0,00	0,00	0,00
13	60,61, 67-69	Aufwendungen für Sach- und Dienstleistungen	2.260,89	5.000,00	5.068,20	-68,20
14	66	Abschreibungen	3.959,00	2.259,00	3.959,02	-1.700,02
15	71	Aufwendungen für Zuweisungen und Zuschüsse sowie besondere Finanzaufwendungen	0,00	0,00	0,00	0,00
16	73	Steueraufwendungen einschließlich Aufwendungen aus gesetzlichen Umlageverpflichtungen	0,00	0,00	0,00	0,00
17	72	Transferaufwendungen	0,00	0,00	0,00	0,00
18	70, 74, 76	Sonstige ordentliche Aufwendungen	0,00	0,00	0,00	0,00
19		<b>Summe der ordentlichen Aufwendungen (Nr. 11 bis Nr. 18)</b>	<b>6.219,89</b>	<b>7.259,00</b>	<b>9.027,22</b>	<b>-1.768,22</b>
20		<b>Verwaltungsergebnis (Nr.10 ./ Nr. 19)</b>	<b>-6.219,89</b>	<b>-7.259,00</b>	<b>-9.027,22</b>	<b>1.768,22</b>
21	56,57	Finanzerträge	0,00	0,00	0,00	0,00
22	77	Zinsen und andere Finanzaufwendungen	0,00	0,00	0,00	0,00
23		<b>Finanzergebnis (Nr. 21 ./ Nr. 22)</b>	<b>0,00</b>	<b>0,00</b>	<b>0,00</b>	<b>0,00</b>
24		<b>Ordentliches Ergebnis (Verwaltungsergebnis und Finanzergebnis Nr. 20 und Nr. 23)</b>	<b>-6.219,89</b>	<b>-7.259,00</b>	<b>-9.027,22</b>	<b>1.768,22</b>
25	59	Außerordentliche Erträge	0,00	0,00	0,00	0,00
26	79	Außerordentliche Aufwendungen	0,00	0,00	0,00	0,00
27		<b>Außerordentliches Ergebnis (Nr. 25 ./ Nr. 26)</b>	<b>0,00</b>	<b>0,00</b>	<b>0,00</b>	<b>0,00</b>
28		<b>Jahresergebnis vor internen Leistungsbeziehungen (ordentliches Ergebnis und außerordentliches Ergebnis Nr. 24 und Nr. 27)</b>	<b>-6.219,89</b>	<b>-7.259,00</b>	<b>-9.027,22</b>	<b>1.768,22</b>
29		Erlöse aus internen Leistungsbeziehungen	0,00	0,00	0,00	0,00
30		Kosten aus internen Leistungsbeziehungen	0,00	0,00	0,00	0,00
31		<b>Ergebnis der internen Leistungsbeziehungen</b>	<b>0,00</b>	<b>0,00</b>	<b>0,00</b>	<b>0,00</b>
32		<b>Jahresergebnis nach internen Leistungsbeziehungen</b>	<b>-6.219,89</b>	<b>-7.259,00</b>	<b>-9.027,22</b>	<b>1.768,22</b>

Teilergebnishaushalt - Produkt / Kostenstelle:			468000	Kinderspielplätze		
Nr.	Konten	Bezeichnung	Ergebnis des Vorjahres 2009 in EUR	Fortgeschrieb. Ansatz des HHJ 2010 in EUR	Ergebnis des HHJ 2010 in EUR	Vergl. fortgeschr. Ansatz ./ Ergebnis 2010 in EUR
20		<b>Einzahlungen aus Investitionstätigkeit</b>				
		+ Einz. aus Investitionszuweis. und Zuschüssen sowie aus Investitionsbeiträgen	0,00	0,00	0,00	0,00
21		+ Einz. aus Abgängen von Vermögensgegenständen des Sachanlageverm. u.d. immat.AV	0,00	0,00	0,00	0,00
22		+ Einz. aus Abgängen von Vermögensgegenständen des Finanzanlagevermögens	0,00	0,00	0,00	0,00
31		<b>Einzahlungen aus Finanzierungstätigkeit</b>				
		+ Einz. aus der Aufnahme von Krediten und wirtschaftlich vergleichbaren Vorgängen für Investitionen	0,00	0,00	0,00	0,00
		<b>Summe</b>	<b>0,00</b>	<b>0,00</b>	<b>0,00</b>	<b>0,00</b>
24		<b>Auszahlungen aus Investitionstätigkeit</b>				
		- Ausz. für den Erwerb von Grundstücken und Gebäuden	0,00	0,00	0,00	0,00
25		- Ausz. für Baumaßnahmen	-665,61	0,00	0,00	0,00
26		- Ausz. für Investitionen in das sonst. Sachanlagevermögen und immat. Anlagever.	0,00	122.500,00	2.302,08	120.197,92
27		- Ausz. für Investitionen in das Finanzanlagevermögen	0,00	0,00	0,00	0,00
32		<b>Auszahlungen aus Finanzierungstätigkeit</b>				
		- Auszahlungen für die Tilgung von Krediten und wirtschaftlich vergl. Vorgängen für Investitionen	0,00	0,00	0,00	0,00
		<b>Summe</b>	<b>-665,61</b>	<b>122.500,00</b>	<b>2.302,08</b>	<b>120.197,92</b>
		<b>Saldo (Einzahlungen ./ Auszahlungen)</b>	<b>665,61</b>	<b>-122.500,00</b>	<b>-2.302,08</b>	<b>-120.197,92</b>

**Jahresabschluss 2010**

Teilergebnishaushalt - Produkt / Kostenstelle:			468200	Kinderspielplatz Obergasse		
Nr.	Konten	Bezeichnung	Ergebnis des Vorjahres 2009 in EUR	Fortgeschrieben. Ansatz des HHJ 2010 in EUR	Ergebnis des HHJ 2010 in EUR	Vergl. fortgeschr. / . Ergebnis 2010 in EUR
1	50	Privatrechtliche Leistungsentgelte	0,00	0,00	0,00	0,00
2	51	Öffentlich-rechtliche Leistungsentgelte	0,00	0,00	0,00	0,00
3	548-549	Kostensersatzleistungen und -erstattungen	0,00	0,00	0,00	0,00
4	52	Bestandsveränderungen und aktivierte Eigenleistungen	0,00	0,00	0,00	0,00
5	55	Steuern und steuerähnliche Erträge einschließlich Erträge aus gesetzlichen Umlagen	0,00	0,00	0,00	0,00
6	547	Erträge aus Transferleistungen	0,00	0,00	0,00	0,00
7	540-543	Erträge aus Zuweisungen und Zuschüssen für laufende Zwecke und allgemeine Umlagen	0,00	0,00	0,00	0,00
8	546	Erträge aus der Auflösung von Sonderposten	0,00	0,00	0,00	0,00
9	53	Sonstige ordentliche Erträge	0,00	0,00	0,00	0,00
10		<b>Summe der ordentlichen Erträge (Nr. 1 bis Nr. 9)</b>	<b>0,00</b>	<b>0,00</b>	<b>0,00</b>	<b>0,00</b>
11	62, 63, 647-649, 65 640-643	Personalaufwendungen	0,00	0,00	0,00	0,00
12	644-646	Versorgungsaufwendungen	0,00	0,00	0,00	0,00
13	60, 61, 67-69	Aufwendungen für Sach- und Dienstleistungen	0,00	0,00	0,00	0,00
14	66	Abschreibungen	0,00	0,00	0,00	0,00
15	71	Aufwendungen für Zuweisungen und Zuschüsse sowie besondere Finanzaufwendungen	0,00	0,00	0,00	0,00
16	73	Steueraufwendungen einschließlich Aufwendungen aus gesetzlichen Umlageverpflichtungen	0,00	0,00	0,00	0,00
17	72	Transferaufwendungen	0,00	0,00	0,00	0,00
18	70, 74, 76	Sonstige ordentliche Aufwendungen	0,00	0,00	0,00	0,00
19		<b>Summe der ordentlichen Aufwendungen (Nr. 11 bis Nr. 18)</b>	<b>0,00</b>	<b>0,00</b>	<b>0,00</b>	<b>0,00</b>
20		<b>Verwaltungsergebnis (Nr.10 ./ Nr. 19)</b>	<b>0,00</b>	<b>0,00</b>	<b>0,00</b>	<b>0,00</b>
21	56,57	Finanzerträge	0,00	0,00	0,00	0,00
22	77	Zinsen und andere Finanzaufwendungen	0,00	0,00	0,00	0,00
23		<b>Finanzergebnis (Nr. 21 ./ Nr. 22)</b>	<b>0,00</b>	<b>0,00</b>	<b>0,00</b>	<b>0,00</b>
24		<b>Ordentliches Ergebnis (Verwaltungsergebnis und Finanzergebnis Nr. 20 und Nr. 23)</b>	<b>0,00</b>	<b>0,00</b>	<b>0,00</b>	<b>0,00</b>
25	59	Außerordentliche Erträge	0,00	0,00	0,00	0,00
26	79	Außerordentliche Aufwendungen	0,00	0,00	0,00	0,00
27		<b>Außerordentliches Ergebnis (Nr. 25 ./ Nr. 26)</b>	<b>0,00</b>	<b>0,00</b>	<b>0,00</b>	<b>0,00</b>
28		<b>Jahresergebnis vor internen Leistungsbeziehungen (ordentliches Ergebnis und außerordentliches Ergebnis Nr. 24 und Nr. 27)</b>	<b>0,00</b>	<b>0,00</b>	<b>0,00</b>	<b>0,00</b>
29		Erlöse aus internen Leistungsbeziehungen	0,00	0,00	0,00	0,00
30		Kosten aus internen Leistungsbeziehungen	0,00	0,00	0,00	0,00
31		<b>Ergebnis der internen Leistungsbeziehungen</b>	<b>0,00</b>	<b>0,00</b>	<b>0,00</b>	<b>0,00</b>
32		<b>Jahresergebnis nach internen Leistungsbeziehungen</b>	<b>0,00</b>	<b>0,00</b>	<b>0,00</b>	<b>0,00</b>

Teilergebnishaushalt - Produkt / Kostenstelle:			468200	Kinderspielplatz Obergasse		
Nr.	Konten	Bezeichnung	Ergebnis des Vorjahres 2009 in EUR	Fortgeschrieben. Ansatz des HHJ 2010 in EUR	Ergebnis des HHJ 2010 in EUR	Vergl. fortgeschr. / . Ergebnis 2010 in EUR
		<b>Einzahlungen aus Investitionstätigkeit</b>				
20		+ Einz. aus Investitionszuweis. und Zuschüssen sowie aus Investitionsbeiträgen	0,00	0,00	0,00	0,00
21		+ Einz. aus Abgängen von Vermögensgegenständen des Sachanlageverm. u.d. immat.AV	0,00	0,00	0,00	0,00
22		+ Einz. aus Abgängen von Vermögensgegenständen des Finanzanlagevermögens	0,00	0,00	0,00	0,00
		<b>Einzahlungen aus Finanzierungstätigkeit</b>				
31		+ Einz. aus der Aufnahme von Krediten und wirtschaftlich vergleichbaren Vorgängen für Investitionen	0,00	0,00	0,00	0,00
		<b>Summe</b>	<b>0,00</b>	<b>0,00</b>	<b>0,00</b>	<b>0,00</b>
		<b>Auszahlungen aus Investitionstätigkeit</b>				
24		- Ausz. für den Erwerb von Grundstücken und Gebäuden	0,00	0,00	0,00	0,00
25		- Ausz. für Baumaßnahmen	0,00	0,00	0,00	0,00
26		- Ausz. für Investitionen in das sonst. Sachanlagevermögen und immat. Anlagever.	0,00	0,00	0,00	0,00
27		- Ausz. für Investitionen in das Finanzanlagevermögen	0,00	0,00	0,00	0,00
		<b>Auszahlungen aus Finanzierungstätigkeit</b>				
32		- Auszahlungen für die Tilgung von Krediten und wirtschaftlich vergl. Vorgängen für Investitionen	0,00	0,00	0,00	0,00
		<b>Summe</b>	<b>0,00</b>	<b>0,00</b>	<b>0,00</b>	<b>0,00</b>
		<b>Saldo (Einzahlungen ./ Auszahlungen)</b>	<b>0,00</b>	<b>0,00</b>	<b>0,00</b>	<b>0,00</b>



**Jahresabschluss 2010**

Teilergebnishaushalt - Produkt / Kostenstelle:			468300	Kinderspielplatz Frankfurter Str.		
Nr.	Konten	Bezeichnung	Ergebnis des Vorjahres 2009 in EUR	Fortgeschrieb. Ansatz des HHJ 2010 in EUR	Ergebnis des HHJ 2010 in EUR	Vergl. fortgeschr. Ansatz ./ Ergebnis 2010 in EUR
1	50	Privatrechtliche Leistungsentgelte	0,00	0,00	0,00	0,00
2	51	Öffentlich-rechtliche Leistungsentgelte	0,00	0,00	0,00	0,00
3	548-549	Kostenersatzleistungen und -erstattungen	0,00	0,00	0,00	0,00
4	52	Bestandsveränderungen und aktivierte Eigenleistungen	0,00	0,00	0,00	0,00
5	55	Steuern und steuerähnliche Erträge einschließlich Erträge aus gesetzlichen Umlagen	0,00	0,00	0,00	0,00
6	547	Erträge aus Transferleistungen	0,00	0,00	0,00	0,00
7	540-543	Erträge aus Zuweisungen und Zuschüssen für laufende Zwecke und allgemeine Umlagen	0,00	0,00	0,00	0,00
8	546	Erträge aus der Auflösung von Sonderposten	0,00	0,00	0,00	0,00
9	53	Sonstige ordentliche Erträge	0,00	0,00	0,00	0,00
<b>10</b>		<b>Summe der ordentlichen Erträge (Nr. 1 bis Nr. 9)</b>	<b>0,00</b>	<b>0,00</b>	<b>0,00</b>	<b>0,00</b>
11	62, 63, 647-649, 65 640-643	Personalaufwendungen	0,00	0,00	0,00	0,00
12	644-646	Versorgungsaufwendungen	0,00	0,00	0,00	0,00
13	60, 61, 67-69	Aufwendungen für Sach- und Dienstleistungen	0,00	0,00	0,00	0,00
14	66	Abschreibungen	0,00	0,00	0,00	0,00
15	71	Aufwendungen für Zuweisungen und Zuschüsse sowie besondere Finanzaufwendungen	0,00	0,00	0,00	0,00
16	73	Steueraufwendungen einschließlich Aufwendungen aus gesetzlichen Umlageverpflichtungen	0,00	0,00	0,00	0,00
17	72	Transferaufwendungen	0,00	0,00	0,00	0,00
18	70, 74, 76	Sonstige ordentliche Aufwendungen	0,00	0,00	0,00	0,00
<b>19</b>		<b>Summe der ordentlichen Aufwendungen (Nr. 11 bis Nr. 18)</b>	<b>0,00</b>	<b>0,00</b>	<b>0,00</b>	<b>0,00</b>
<b>20</b>		<b>Verwaltungsergebnis (Nr.10 ./ Nr. 19)</b>	<b>0,00</b>	<b>0,00</b>	<b>0,00</b>	<b>0,00</b>
21	56,57	Finanzerträge	0,00	0,00	0,00	0,00
22	77	Zinsen und andere Finanzaufwendungen	0,00	0,00	0,00	0,00
<b>23</b>		<b>Finanzergebnis (Nr. 21 ./ Nr. 22)</b>	<b>0,00</b>	<b>0,00</b>	<b>0,00</b>	<b>0,00</b>
<b>24</b>		<b>Ordentliches Ergebnis (Verwaltungsergebnis und Finanzergebnis Nr. 20 und Nr. 23)</b>	<b>0,00</b>	<b>0,00</b>	<b>0,00</b>	<b>0,00</b>
25	59	Außerordentliche Erträge	0,00	0,00	0,00	0,00
26	79	Außerordentliche Aufwendungen	0,00	0,00	0,00	0,00
<b>27</b>		<b>Außerordentliches Ergebnis (Nr. 25 ./ Nr. 26)</b>	<b>0,00</b>	<b>0,00</b>	<b>0,00</b>	<b>0,00</b>
<b>28</b>		<b>Jahresergebnis vor internen Leistungsbeziehungen (ordentliches Ergebnis und außerordentliches Ergebnis Nr. 24 und Nr. 27)</b>	<b>0,00</b>	<b>0,00</b>	<b>0,00</b>	<b>0,00</b>
29		Erlöse aus internen Leistungsbeziehungen	0,00	0,00	0,00	0,00
30		Kosten aus internen Leistungsbeziehungen	0,00	0,00	0,00	0,00
<b>31</b>		<b>Ergebnis der internen Leistungsbeziehungen</b>	<b>0,00</b>	<b>0,00</b>	<b>0,00</b>	<b>0,00</b>
<b>32</b>		<b>Jahresergebnis nach internen Leistungsbeziehungen</b>	<b>0,00</b>	<b>0,00</b>	<b>0,00</b>	<b>0,00</b>

Teilergebnishaushalt - Produkt / Kostenstelle:			468300	Kinderspielplatz Frankfurter Str.		
Nr.	Konten	Bezeichnung	Ergebnis des Vorjahres 2009 in EUR	Fortgeschrieb. Ansatz des HHJ 2010 in EUR	Ergebnis des HHJ 2010 in EUR	Vergl. fortgeschr. Ansatz ./ Ergebnis 2010 in EUR
		<b>Einzahlungen aus Investitionstätigkeit</b>				
20		+ Einz. aus Investitionszuweis. und Zuschüssen sowie aus Investitionsbeiträgen	0,00	0,00	0,00	0,00
21		+ Einz. aus Abgängen von Vermögensgegenständen des Sachanlageverm. u.d. immat.AV	0,00	0,00	0,00	0,00
22		+ Einz. aus Abgängen von Vermögensgegenständen des Finanzanlagevermögens	0,00	0,00	0,00	0,00
		<b>Einzahlungen aus Finanzierungstätigkeit</b>				
31		+ Einz. aus der Aufnahme von Krediten und wirtschaftlich vergleichbaren Vorgängen für Investitionen	0,00	0,00	0,00	0,00
		<b>Summe</b>	<b>0,00</b>	<b>0,00</b>	<b>0,00</b>	<b>0,00</b>
		<b>Auszahlungen aus Investitionstätigkeit</b>				
24		- Ausz. für den Erwerb von Grundstücken und Gebäuden	0,00	0,00	0,00	0,00
25		- Ausz. für Baumaßnahmen	0,00	0,00	0,00	0,00
26		- Ausz. für Investitionen in das sonst. Sachanlagevermögen und immat. Anlagever.	0,00	0,00	0,00	0,00
27		- Ausz. für Investitionen in das Finanzanlagevermögen	0,00	0,00	0,00	0,00
		<b>Auszahlungen aus Finanzierungstätigkeit</b>				
32		- Auszahlungen für die Tilgung von Krediten und wirtschaftlich vergl. Vorgängen für Investitionen	0,00	0,00	0,00	0,00
		<b>Summe</b>	<b>0,00</b>	<b>0,00</b>	<b>0,00</b>	<b>0,00</b>
		<b>Saldo (Einzahlungen ./ Auszahlungen)</b>	<b>0,00</b>	<b>0,00</b>	<b>0,00</b>	<b>0,00</b>

**Jahresabschluss 2010**

Teilergebnishaushalt - Produkt / Kostenstelle:			468400	Kinderspielplatz Am Weiher		
Nr.	Konten	Bezeichnung	Ergebnis des Vorjahres 2009 in EUR	Fortgeschrieb. Ansatz des HHJ 2010 in EUR	Ergebnis des HHJ 2010 in EUR	Vergl. fortgeschr. Ansatz ./ Ergebnis 2010 in EUR
1	50	Privatrechtliche Leistungsentgelte	0,00	0,00	0,00	0,00
2	51	Öffentlich-rechtliche Leistungsentgelte	0,00	0,00	0,00	0,00
3	548-549	Kostensatzleistungen und -erstattungen	0,00	0,00	0,00	0,00
4	52	Bestandsveränderungen und aktivierte Eigenleistungen	0,00	0,00	0,00	0,00
5	55	Steuern und steuerähnliche Erträge einschließlich Erträge aus gesetzlichen Umlagen	0,00	0,00	0,00	0,00
6	547	Erträge aus Transferleistungen	0,00	0,00	0,00	0,00
7	540-543	Erträge aus Zuweisungen und Zuschüssen für laufende Zwecke und allgemeine Umlagen	0,00	0,00	0,00	0,00
8	546	Erträge aus der Auflösung von Sonderposten	0,00	0,00	0,00	0,00
9	53	Sonstige ordentliche Erträge	0,00	0,00	0,00	0,00
<b>10</b>		<b>Summe der ordentlichen Erträge (Nr. 1 bis Nr. 9)</b>	<b>0,00</b>	<b>0,00</b>	<b>0,00</b>	<b>0,00</b>
11	62, 63, 647-649, 65 640-643	Personalaufwendungen	0,00	0,00	0,00	0,00
12	644-646	Versorgungsaufwendungen	0,00	0,00	0,00	0,00
13	60, 61, 67-69	Aufwendungen für Sach- und Dienstleistungen	665,61	0,00	0,00	0,00
14	66	Abschreibungen	0,00	0,00	0,00	0,00
15	71	Aufwendungen für Zuweisungen und Zuschüsse sowie besondere Finanzaufwendungen	0,00	0,00	0,00	0,00
16	73	Steueraufwendungen einschließlich Aufwendungen aus gesetzlichen Umlageverpflichtungen	0,00	0,00	0,00	0,00
17	72	Transferaufwendungen	0,00	0,00	0,00	0,00
18	70, 74, 76	Sonstige ordentliche Aufwendungen	0,00	0,00	0,00	0,00
<b>19</b>		<b>Summe der ordentlichen Aufwendungen (Nr. 11 bis Nr. 18)</b>	<b>665,61</b>	<b>0,00</b>	<b>0,00</b>	<b>0,00</b>
<b>20</b>		<b>Verwaltungsergebnis (Nr.10 ./ Nr. 19)</b>	<b>-665,61</b>	<b>0,00</b>	<b>0,00</b>	<b>0,00</b>
21	56,57	Finanzerträge	0,00	0,00	0,00	0,00
22	77	Zinsen und andere Finanzaufwendungen	0,00	0,00	0,00	0,00
<b>23</b>		<b>Finanzergebnis (Nr. 21 ./ Nr. 22)</b>	<b>0,00</b>	<b>0,00</b>	<b>0,00</b>	<b>0,00</b>
<b>24</b>		<b>Ordentliches Ergebnis (Verwaltungsergebnis und Finanzergebnis Nr. 20 und Nr. 23)</b>	<b>-665,61</b>	<b>0,00</b>	<b>0,00</b>	<b>0,00</b>
25	59	Außerordentliche Erträge	0,00	0,00	0,00	0,00
26	79	Außerordentliche Aufwendungen	0,00	0,00	0,00	0,00
<b>27</b>		<b>Außerordentliches Ergebnis (Nr. 25 ./ Nr. 26)</b>	<b>0,00</b>	<b>0,00</b>	<b>0,00</b>	<b>0,00</b>
<b>28</b>		<b>Jahresergebnis vor internen Leistungsbeziehungen (ordentliches Ergebnis und außerordentliches Ergebnis Nr. 24 und Nr. 27)</b>	<b>-665,61</b>	<b>0,00</b>	<b>0,00</b>	<b>0,00</b>
29		Erlöse aus internen Leistungsbeziehungen	0,00	0,00	0,00	0,00
30		Kosten aus internen Leistungsbeziehungen	0,00	0,00	0,00	0,00
<b>31</b>		<b>Ergebnis der internen Leistungsbeziehungen</b>	<b>0,00</b>	<b>0,00</b>	<b>0,00</b>	<b>0,00</b>
<b>32</b>		<b>Jahresergebnis nach Internen Leistungsbeziehungen</b>	<b>-665,61</b>	<b>0,00</b>	<b>0,00</b>	<b>0,00</b>

Teilergebnishaushalt - Produkt / Kostenstelle:			468400	Kinderspielplatz Am Weiher		
Nr.	Konten	Bezeichnung	Ergebnis des Vorjahres 2009 in EUR	Fortgeschrieb. Ansatz des HHJ 2010 in EUR	Ergebnis des HHJ 2010 in EUR	Vergl. fortgeschr. Ansatz ./ Ergebnis 2010 in EUR
		<b>Einzahlungen aus Investitionstätigkeit</b>				
20		+ Einz. aus Investitionszuweis. und Zuschüssen sowie aus Investitionsbeiträgen	0,00	0,00	0,00	0,00
21		+ Einz. aus Abgängen von Vermögensgegenständen des Sachanlageverm. u.d. immat.AV	0,00	0,00	0,00	0,00
22		+ Einz. aus Abgängen von Vermögensgegenständen des Finanzanlagevermögens	0,00	0,00	0,00	0,00
		<b>Einzahlungen aus Finanzierungstätigkeit</b>				
31		+ Einz. aus der Aufnahme von Krediten und wirtschaftlich vergleichbaren Vorgängen für Investitionen	0,00	0,00	0,00	0,00
		<b>Summe</b>	<b>0,00</b>	<b>0,00</b>	<b>0,00</b>	<b>0,00</b>
		<b>Auszahlungen aus Investitionstätigkeit</b>				
24		- Ausz. für den Erwerb von Grundstücken und Gebäuden	0,00	0,00	0,00	0,00
25		- Ausz. für Baumaßnahmen	0,00	0,00	0,00	0,00
26		- Ausz. für Investitionen in das sonst. Sachanlagevermögen und immat. Anlagever.	0,00	0,00	0,00	0,00
27		- Ausz. für Investitionen in das Finanzanlagevermögen	0,00	0,00	0,00	0,00
		<b>Auszahlungen aus Finanzierungstätigkeit</b>				
32		- Auszahlungen für die Tilgung von Krediten und wirtschaftlich vergl. Vorgängen für Investitionen	0,00	0,00	0,00	0,00
		<b>Summe</b>	<b>0,00</b>	<b>0,00</b>	<b>0,00</b>	<b>0,00</b>
		<b>Saldo (Einzahlungen ./ Auszahlungen)</b>	<b>0,00</b>	<b>0,00</b>	<b>0,00</b>	<b>0,00</b>

**Jahresabschluss 2010**

Teilergebnishaushalt - Produkt / Kostenstelle:			468500	Kinderspielplatz Ahornweg		
Nr.	Konten	Bezeichnung	Ergebnis des Vorjahres 2009 in EUR	Fortgeschrieb. Ansatz des HHJ 2010 in EUR	Ergebnis des HHJ 2010 in EUR	Vergl. fortgeschr. Ansatz ./ Ergebnis 2010 in EUR
1	50	Privatrechtliche Leistungsentgelte	0,00	0,00	0,00	0,00
2	51	Öffentlich-rechtliche Leistungsentgelte	0,00	0,00	0,00	0,00
3	548-549	Kostensersatzleistungen und -erstattungen	0,00	0,00	0,00	0,00
4	52	Bestandsveränderungen und aktivierte Eigenleistungen	0,00	0,00	0,00	0,00
5	55	Steuern und steuerähnliche Erträge einschließlich Erträge aus gesetzlichen Umlagen	0,00	0,00	0,00	0,00
6	547	Erträge aus Transferleistungen	0,00	0,00	0,00	0,00
7	540-543	Erträge aus Zuweisungen und Zuschüssen für laufende Zwecke und allgemeine Umlagen	0,00	0,00	0,00	0,00
8	546	Erträge aus der Auflösung von Sonderposten	0,00	0,00	0,00	0,00
9	53	Sonstige ordentliche Erträge	0,00	0,00	0,00	0,00
<b>10</b>		<b>Summe der ordentlichen Erträge (Nr. 1 bis Nr. 9)</b>	<b>0,00</b>	<b>0,00</b>	<b>0,00</b>	<b>0,00</b>
11	62, 63, 647-649, 65 640-643	Personalaufwendungen	0,00	0,00	0,00	0,00
12	644-646	Versorgungsaufwendungen	0,00	0,00	0,00	0,00
13	60, 61, 67-69	Aufwendungen für Sach- und Dienstleistungen	0,00	0,00	0,00	0,00
14	66	Abschreibungen	0,00	0,00	0,00	0,00
15	71	Aufwendungen für Zuweisungen und Zuschüsse sowie besondere Finanzaufwendungen	0,00	0,00	0,00	0,00
16	73	Steueraufwendungen einschließlich Aufwendungen aus gesetzlichen Umlageverpflichtungen	0,00	0,00	0,00	0,00
17	72	Transferaufwendungen	0,00	0,00	0,00	0,00
18	70, 74, 76	Sonstige ordentliche Aufwendungen	0,00	0,00	0,00	0,00
<b>19</b>		<b>Summe der ordentlichen Aufwendungen (Nr. 11 bis Nr. 18)</b>	<b>0,00</b>	<b>0,00</b>	<b>0,00</b>	<b>0,00</b>
<b>20</b>		<b>Verwaltungsergebnis (Nr.10 ./ Nr. 19)</b>	<b>0,00</b>	<b>0,00</b>	<b>0,00</b>	<b>0,00</b>
21	56,57	Finanzerträge	0,00	0,00	0,00	0,00
22	77	Zinsen und andere Finanzaufwendungen	0,00	0,00	0,00	0,00
<b>23</b>		<b>Finanzergebnis (Nr. 21 ./ Nr. 22)</b>	<b>0,00</b>	<b>0,00</b>	<b>0,00</b>	<b>0,00</b>
<b>24</b>		<b>Ordentliches Ergebnis (Verwaltungsergebnis und Finanzergebnis Nr. 20 und Nr. 23)</b>	<b>0,00</b>	<b>0,00</b>	<b>0,00</b>	<b>0,00</b>
25	59	Außerordentliche Erträge	0,00	0,00	0,00	0,00
26	79	Außerordentliche Aufwendungen	0,00	0,00	0,00	0,00
<b>27</b>		<b>Außerordentliches Ergebnis (Nr. 25 ./ Nr. 26)</b>	<b>0,00</b>	<b>0,00</b>	<b>0,00</b>	<b>0,00</b>
<b>28</b>		<b>Jahresergebnis vor internen Leistungsbeziehungen (ordentliches Ergebnis und außerordentliches Ergebnis Nr. 24 und Nr. 27)</b>	<b>0,00</b>	<b>0,00</b>	<b>0,00</b>	<b>0,00</b>
29		Erlöse aus internen Leistungsbeziehungen	0,00	0,00	0,00	0,00
30		Kosten aus internen Leistungsbeziehungen	0,00	0,00	0,00	0,00
<b>31</b>		<b>Ergebnis der internen Leistungsbeziehungen</b>	<b>0,00</b>	<b>0,00</b>	<b>0,00</b>	<b>0,00</b>
<b>32</b>		<b>Jahresergebnis nach internen Leistungsbeziehungen</b>	<b>0,00</b>	<b>0,00</b>	<b>0,00</b>	<b>0,00</b>

Teilergebnishaushalt - Produkt / Kostenstelle:			468500	Kinderspielplatz Ahornweg		
Nr.	Konten	Bezeichnung	Ergebnis des Vorjahres 2009 in EUR	Fortgeschrieb. Ansatz des HHJ 2010 in EUR	Ergebnis des HHJ 2010 in EUR	Vergl. fortgeschr. Ansatz ./ Ergebnis 2010 in EUR
		<b>Einzahlungen aus Investitionstätigkeit</b>				
20		+ Einz. aus Investitionszuweis. und Zuschüssen sowie aus Investitionsbeiträgen	0,00	0,00	0,00	0,00
21		+ Einz. aus Abgängen von Vermögensgegenständen des Sachanlageverm. u.d. immat.AV	0,00	0,00	0,00	0,00
22		+ Einz. aus Abgängen von Vermögensgegenständen des Finanzanlagevermögens	0,00	0,00	0,00	0,00
		<b>Einzahlungen aus Finanzierungstätigkeit</b>				
31		+ Einz. aus der Aufnahme von Krediten und wirtschaftlich vergleichbaren Vorgängen für Investitionen	0,00	0,00	0,00	0,00
		<b>Summe</b>	<b>0,00</b>	<b>0,00</b>	<b>0,00</b>	<b>0,00</b>
		<b>Auszahlungen aus Investitionstätigkeit</b>				
24		- Ausz. für den Erwerb von Grundstücken und Gebäuden	0,00	0,00	0,00	0,00
25		- Ausz. für Baumaßnahmen	0,00	0,00	0,00	0,00
26		- Ausz. für Investitionen in das sonst. Sachanlagevermögen und immat. Anlagever.	0,00	0,00	0,00	0,00
27		- Ausz. für Investitionen in das Finanzanlagevermögen	0,00	0,00	0,00	0,00
		<b>Auszahlungen aus Finanzierungstätigkeit</b>				
32		- Auszahlungen für die Tilgung von Krediten und wirtschaftlich vergl. Vorgängen für Investitionen	0,00	0,00	0,00	0,00
		<b>Summe</b>	<b>0,00</b>	<b>0,00</b>	<b>0,00</b>	<b>0,00</b>
		<b>Saldo (Einzahlungen ./ Auszahlungen)</b>	<b>0,00</b>	<b>0,00</b>	<b>0,00</b>	<b>0,00</b>

**Jahresabschluss 2010**

<b>Teilergebnishaushalt - Produktbereich: (8) Sportförderung</b>						
Nr.	Konten	Bezeichnung	Ergebnis des Vorjahres 2009 in EUR	Fortgeschrieb. Ansatz des HHJ 2010 in EUR	Ergebnis des HHJ 2010 in EUR	Vergl. fortgeschr. Ansatz ./ Ergebnis 2010 in EUR
1	50	Privatrechtliche Leistungsentgelte	0,00	0,00	0,00	0,00
2	51	Öffentlich-rechtliche Leistungsentgelte	530,00	1.300,00	954,00	346,00
3	548-549	Kostensatzleistungen und -erstattungen	0,00	0,00	0,00	0,00
4	52	Bestandsveränderungen und aktivierte Eigenleistungen	0,00	0,00	0,00	0,00
5	55	Steuern und steuerähnliche Erträge einschließlich Erträge aus gesetzlichen Umlagen	0,00	0,00	0,00	0,00
6	547	Erträge aus Transferleistungen	0,00	0,00	0,00	0,00
7	540-543	Erträge aus Zuweisungen und Zuschüssen für laufende Zwecke und allgemeine Umlagen	0,00	0,00	0,00	0,00
8	546	Erträge aus der Auflösung von Sonderposten	833,33	0,00	3.194,44	-3.194,44
9	53	Sonstige ordentliche Erträge	34.574,85	117.700,00	107.271,88	10.428,12
<b>10</b>		<b>Summe der ordentlichen Erträge (Nr. 1 bis Nr. 9)</b>	<b>35.938,18</b>	<b>119.000,00</b>	<b>111.420,32</b>	<b>7.579,68</b>
11	62, 63, 647-649, 65 640-643	Personalaufwendungen	37.564,37	39.147,54	37.133,06	2.014,48
12	644-646	Versorgungsaufwendungen	2.396,08	2.750,08	2.579,13	170,95
13	60, 61, 67-69	Aufwendungen für Sach- und Dienstleistungen	162.957,83	149.833,00	138.434,14	11.398,86
14	66	Abschreibungen	32.764,29	31.872,00	43.222,74	-11.350,74
15	71	Aufwendungen für Zuweisungen und Zuschüsse sowie besondere Finanzaufwendungen	0,00	4.000,00	0,00	4.000,00
16	73	Steueraufwendungen einschließlich Aufwendungen aus gesetzlichen Umlageverpflichtungen	0,00	0,00	0,00	0,00
17	72	Transferaufwendungen	0,00	0,00	0,00	0,00
18	70, 74, 76	Sonstige ordentliche Aufwendungen	272,27	300,00	301,92	-1,92
<b>19</b>		<b>Summe der ordentlichen Aufwendungen (Nr. 11 bis Nr. 18)</b>	<b>235.954,84</b>	<b>227.902,62</b>	<b>221.670,99</b>	<b>6.231,63</b>
<b>20</b>		<b>Verwaltungsergebnis (Nr.10 ./ Nr. 19)</b>	<b>-200.016,66</b>	<b>-108.902,62</b>	<b>-110.250,67</b>	<b>1.348,05</b>
21	56,57	Finanzerträge	0,00	0,00	0,00	0,00
22	77	Zinsen und andere Finanzaufwendungen	0,00	0,00	0,00	0,00
<b>23</b>		<b>Finanzergebnis (Nr. 21 ./ Nr. 22)</b>	<b>0,00</b>	<b>0,00</b>	<b>0,00</b>	<b>0,00</b>
<b>24</b>		<b>Ordentliches Ergebnis (Verwaltungsergebnis und Finanzergebnis Nr. 20 und Nr. 23)</b>	<b>-200.016,66</b>	<b>-108.902,62</b>	<b>-110.250,67</b>	<b>1.348,05</b>
25	59	Außerordentliche Erträge	31,33	0,00	0,00	0,00
26	79	Außerordentliche Aufwendungen	0,00	0,00	798.499,00	-798.499,00
<b>27</b>		<b>Außerordentliches Ergebnis (Nr. 25 ./ Nr. 26)</b>	<b>31,33</b>	<b>0,00</b>	<b>-798.499,00</b>	<b>798.499,00</b>
<b>28</b>		<b>Jahresergebnis vor internen Leistungsbeziehungen (ordentliches Ergebnis und außerordentliches Ergebnis Nr. 24 und Nr. 27)</b>	<b>-199.985,33</b>	<b>-108.902,62</b>	<b>-908.749,67</b>	<b>799.847,05</b>
29		Erlöse aus internen Leistungsbeziehungen	0,00	0,00	0,00	0,00
30		Kosten aus internen Leistungsbeziehungen	0,00	0,00	0,00	0,00
<b>31</b>		<b>Ergebnis der internen Leistungsbeziehungen</b>	<b>0,00</b>	<b>0,00</b>	<b>0,00</b>	<b>0,00</b>
<b>32</b>		<b>Jahresergebnis nach internen Leistungsbeziehungen</b>	<b>-199.985,33</b>	<b>-108.902,62</b>	<b>-908.749,67</b>	<b>799.847,05</b>

<b>Teilfinanzhaushalt - Produktbereich: (8) Sportförderung</b>						
Nr.	Konten	Bezeichnung	Ergebnis des Vorjahres 2009 in EUR	Fortgeschrieb. Ansatz des HHJ 2010 in EUR	Ergebnis des HHJ 2010 in EUR	Vergl. fortgeschr. Ansatz ./ Ergebnis 2010 in EUR
<b>Einzahlungen aus Investitionstätigkeit</b>						
20		+ Einz. aus Investitionszuweis. und Zuschüssen sowie aus Investitionsbeiträgen	50.000,00	0,00	0,00	0,00
21		+ Einz. aus Abgängen von Vermögensgegenständen des Sachanlageverm. u.d. immat.AV	0,00	1.145.000,00	1.145.000,00	0,00
22		+ Einz. aus Abgängen von Vermögensgegenständen des Finanzanlagevermögens	0,00	0,00	0,00	0,00
<b>Einzahlungen aus Finanzierungstätigkeit</b>						
31		+ Einz. aus der Aufnahme von Krediten und wirtschaftlich vergleichbaren Vorgängen für Investitionen	0,00	0,00	0,00	0,00
		<b>Summe</b>	<b>50.000,00</b>	<b>1.145.000,00</b>	<b>1.145.000,00</b>	<b>0,00</b>
<b>Auszahlungen aus Investitionstätigkeit</b>						
24		- Ausz. für den Erwerb von Grundstücken und Gebäuden	37.785,43	23.063,91	39.215,80	-16.151,89
25		- Ausz. für Baumaßnahmen	161.822,94	0,00	0,00	0,00
26		- Ausz. für Investitionen in das sonst. Sachanlagevermögen und immat. Anlagever.	6.999,59	12.000,00	4.500,59	7.499,41
27		- Ausz. für Investitionen in das Finanzanlagevermögen	0,00	0,00	0,00	0,00
<b>Auszahlungen aus Finanzierungstätigkeit</b>						
32		- Auszahlungen für die Tilgung von Krediten und wirtschaftlich vergl. Vorgängen für Investitionen	0,00	0,00	0,00	0,00
		<b>Summe</b>	<b>206.607,96</b>	<b>35.063,91</b>	<b>43.716,39</b>	<b>-8.652,48</b>
		<b>Saldo (Einzahlungen ./ Auszahlungen)</b>	<b>-156.607,96</b>	<b>1.109.936,09</b>	<b>1.101.283,61</b>	<b>8.652,48</b>

**Jahresabschluss 2010**

Teilergebnishaushalt - Produkt / Kostenstelle:			560000	Verwaltung eigener Sportstätten		
Nr.	Konten	Bezeichnung	Ergebnis des Vorjahres 2009 in EUR	Fortgeschrieb. Ansatz des HHJ 2010 in EUR	Ergebnis des HHJ 2010 in EUR	Vergl. fortgeschr. Ansatz ./ Ergebnis 2010 in EUR
1	50	Privatrechtliche Leistungsentgelte	0,00	0,00	0,00	0,00
2	51	Öffentlich-rechtliche Leistungsentgelte	0,00	0,00	0,00	0,00
3	548-549	Kostensersatzleistungen und -erstattungen	0,00	0,00	0,00	0,00
4	52	Bestandsveränderungen und aktivierte Eigenleistungen	0,00	0,00	0,00	0,00
5	55	Steuern und steuerähnliche Erträge einschließlich Erträge aus gesetzlichen Umlagen	0,00	0,00	0,00	0,00
6	547	Erträge aus Transferleistungen	0,00	0,00	0,00	0,00
7	540-543	Erträge aus Zuweisungen und Zuschüssen für laufende Zwecke und allgemeine Umlagen	0,00	0,00	0,00	0,00
8	546	Erträge aus der Auflösung von Sonderposten	0,00	0,00	0,00	0,00
9	53	Sonstige ordentliche Erträge	34.000,00	105.000,00	100.000,00	5.000,00
<b>10</b>		<b>Summe der ordentlichen Erträge (Nr. 1 bis Nr. 9)</b>	<b>34.000,00</b>	<b>105.000,00</b>	<b>100.000,00</b>	<b>5.000,00</b>
11	62, 63, 647-649, 65 640-643	Personalaufwendungen	0,00	0,00	0,00	0,00
12	644-646	Versorgungsaufwendungen	0,00	0,00	0,00	0,00
13	60, 61, 67-69	Aufwendungen für Sach- und Dienstleistungen	0,00	5.000,00	4.525,21	474,79
14	66	Abschreibungen	1.259,51	367,00	2.519,03	-2.152,03
15	71	Aufwendungen für Zuweisungen und Zuschüsse sowie besondere Finanzaufwendungen	0,00	0,00	0,00	0,00
16	73	Steueraufwendungen einschließlich Aufwendungen aus gesetzlichen Umlageverpflichtungen	0,00	0,00	0,00	0,00
17	72	Transferaufwendungen	0,00	0,00	0,00	0,00
18	70, 74, 76	Sonstige ordentliche Aufwendungen	0,00	0,00	0,00	0,00
<b>19</b>		<b>Summe der ordentlichen Aufwendungen (Nr. 11 bis Nr. 18)</b>	<b>1.259,51</b>	<b>5.367,00</b>	<b>7.044,24</b>	<b>-1.677,24</b>
<b>20</b>		<b>Verwaltungsergebnis (Nr.10 ./ Nr. 19)</b>	<b>32.740,49</b>	<b>99.633,00</b>	<b>92.955,76</b>	<b>6.677,24</b>
21	56,57	Finanzerträge	0,00	0,00	0,00	0,00
22	77	Zinsen und andere Finanzaufwendungen	0,00	0,00	0,00	0,00
<b>23</b>		<b>Finanzergebnis (Nr. 21 ./ Nr. 22)</b>	<b>0,00</b>	<b>0,00</b>	<b>0,00</b>	<b>0,00</b>
<b>24</b>		<b>Ordentliches Ergebnis (Verwaltungsergebnis und Finanzergebnis Nr. 20 und Nr. 23)</b>	<b>32.740,49</b>	<b>99.633,00</b>	<b>92.955,76</b>	<b>6.677,24</b>
25	59	Außerordentliche Erträge	0,00	0,00	0,00	0,00
26	79	Außerordentliche Aufwendungen	0,00	0,00	0,00	0,00
<b>27</b>		<b>Außerordentliches Ergebnis (Nr. 25 ./ Nr. 26)</b>	<b>0,00</b>	<b>0,00</b>	<b>0,00</b>	<b>0,00</b>
<b>28</b>		<b>Jahresergebnis vor internen Leistungsbeziehungen (ordentliches Ergebnis und außerordentliches Ergebnis Nr. 24 und Nr. 27)</b>	<b>32.740,49</b>	<b>99.633,00</b>	<b>92.955,76</b>	<b>6.677,24</b>
29		Erlöse aus internen Leistungsbeziehungen	0,00	0,00	0,00	0,00
30		Kosten aus internen Leistungsbeziehungen	0,00	0,00	0,00	0,00
<b>31</b>		<b>Ergebnis der internen Leistungsbeziehungen</b>	<b>0,00</b>	<b>0,00</b>	<b>0,00</b>	<b>0,00</b>
<b>32</b>		<b>Jahresergebnis nach internen Leistungsbeziehungen</b>	<b>32.740,49</b>	<b>99.633,00</b>	<b>92.955,76</b>	<b>6.677,24</b>

Teilergebnishaushalt - Produkt / Kostenstelle:			560000	Verwaltung eigener Sportstätten		
Nr.	Konten	Bezeichnung	Ergebnis des Vorjahres 2009 in EUR	Fortgeschrieb. Ansatz des HHJ 2010 in EUR	Ergebnis des HHJ 2010 in EUR	Vergl. fortgeschr. Ansatz ./ Ergebnis 2010 in EUR
		<b>Einzahlungen aus Investitionstätigkeit</b>				
20		+ Einz. aus Investitionszuweis. und Zuschüssen sowie aus Investitionsbeiträgen	0,00	0,00	0,00	0,00
21		+ Einz. aus Abgängen von Vermögensgegenständen des Sachanlageverm. u.d. immat.AV	0,00	0,00	0,00	0,00
22		+ Einz. aus Abgängen von Vermögensgegenständen des Finanzanlagevermögens	0,00	0,00	0,00	0,00
		<b>Einzahlungen aus Finanzierungstätigkeit</b>				
31		+ Einz. aus der Aufnahme von Krediten und wirtschaftlich vergleichbaren Vorgängen für Investitionen	0,00	0,00	0,00	0,00
		<b>Summe</b>	<b>0,00</b>	<b>0,00</b>	<b>0,00</b>	<b>0,00</b>
		<b>Auszahlungen aus Investitionstätigkeit</b>				
24		- Ausz. für den Erwerb von Grundstücken und Gebäuden	37.785,43	0,00	0,00	0,00
25		- Ausz. für Baumaßnahmen	0,00	0,00	0,00	0,00
26		- Ausz. für Investitionen in das sonst. Sachanlagevermögen und immat. Anlagever.	0,00	0,00	0,00	0,00
27		- Ausz. für Investitionen in das Finanzanlagevermögen	0,00	0,00	0,00	0,00
		<b>Auszahlungen aus Finanzierungstätigkeit</b>				
32		- Auszahlungen für die Tilgung von Krediten und wirtschaftlich vergl. Vorgängen für Investitionen	0,00	0,00	0,00	0,00
		<b>Summe</b>	<b>37.785,43</b>	<b>0,00</b>	<b>0,00</b>	<b>0,00</b>
		<b>Saldo (Einzahlungen ./ Auszahlungen)</b>	<b>-37.785,43</b>	<b>0,00</b>	<b>0,00</b>	<b>0,00</b>

**Jahresabschluss 2010**

Teilergebnishaushalt - Produkt / Kostenstelle:			561000	Sportplatz		
Nr.	Konten	Bezeichnung	Ergebnis des Vorjahres 2009 in EUR	Fortgeschrieb. Ansatz des HHJ 2010 in EUR	Ergebnis des HHJ 2010 in EUR	Vergl. fortgeschr. Ansatz ./- Ergebnis 2010 in EUR
1	50	Privatrechtliche Leistungsentgelte	0,00	0,00	0,00	0,00
2	51	Öffentlich-rechtliche Leistungsentgelte	0,00	300,00	-53,00	353,00
3	548-549	Kostenersatzleistungen und -erstattungen	0,00	0,00	0,00	0,00
4	52	Bestandsveränderungen und aktivierte Eigenleistungen	0,00	0,00	0,00	0,00
5	55	Steuern und steuerähnliche Erträge einschließlich Erträge aus gesetzlichen Umlagen	0,00	0,00	0,00	0,00
6	547	Erträge aus Transferleistungen	0,00	0,00	0,00	0,00
7	540-543	Erträge aus Zuweisungen und Zuschüssen für laufende Zwecke und allgemeine Umlagen	0,00	0,00	0,00	0,00
8	546	Erträge aus der Auflösung von Sonderposten	833,33	0,00	2.500,00	-2.500,00
9	53	Sonstige ordentliche Erträge	318,54	10.000,00	4.500,00	5.500,00
<b>10</b>		<b>Summe der ordentlichen Erträge (Nr. 1 bis Nr. 9)</b>	<b>1.151,87</b>	<b>10.300,00</b>	<b>6.947,00</b>	<b>3.353,00</b>
11	62, 63, 647-649, 65 640-643	Personalaufwendungen	18.143,29	19.573,77	18.566,59	1.007,18
12	644-646	Versorgungsaufwendungen	1.178,16	1.375,04	1.289,59	85,45
13	60, 61, 67-69	Aufwendungen für Sach- und Dienstleistungen	67.896,25	73.443,00	68.876,63	4.566,37
14	66	Abschreibungen	4.849,79	1.856,00	12.655,31	-10.799,31
15	71	Aufwendungen für Zuweisungen und Zuschüsse sowie besondere Finanzaufwendungen	0,00	0,00	0,00	0,00
16	73	Steueraufwendungen einschließlich Aufwendungen aus gesetzlichen Umlageverpflichtungen	0,00	0,00	0,00	0,00
17	72	Transferaufwendungen	0,00	0,00	0,00	0,00
18	70, 74, 76	Sonstige ordentliche Aufwendungen	272,27	300,00	301,92	-1,92
<b>19</b>		<b>Summe der ordentlichen Aufwendungen (Nr. 11 bis Nr. 18)</b>	<b>92.339,76</b>	<b>96.547,81</b>	<b>101.690,04</b>	<b>-5.142,23</b>
<b>20</b>		<b>Verwaltungsergebnis (Nr.10 ./- Nr. 19)</b>	<b>-91.187,89</b>	<b>-86.247,81</b>	<b>-94.743,04</b>	<b>8.495,23</b>
21	56,57	Finanzerträge	0,00	0,00	0,00	0,00
22	77	Zinsen und andere Finanzaufwendungen	0,00	0,00	0,00	0,00
<b>23</b>		<b>Finanzergebnis (Nr. 21 ./- Nr. 22)</b>	<b>0,00</b>	<b>0,00</b>	<b>0,00</b>	<b>0,00</b>
<b>24</b>		<b>Ordentliches Ergebnis (Verwaltungsergebnis und Finanzergebnis Nr. 20 und Nr. 23)</b>	<b>-91.187,89</b>	<b>-86.247,81</b>	<b>-94.743,04</b>	<b>8.495,23</b>
25	59	Außerordentliche Erträge	25,08	0,00	0,00	0,00
26	79	Außerordentliche Aufwendungen	0,00	0,00	0,00	0,00
<b>27</b>		<b>Außerordentliches Ergebnis (Nr. 25 ./- Nr. 26)</b>	<b>25,08</b>	<b>0,00</b>	<b>0,00</b>	<b>0,00</b>
<b>28</b>		<b>Jahresergebnis vor internen Leistungsbeziehungen (ordentliches Ergebnis und außerordentliches Ergebnis Nr. 24 und Nr. 27)</b>	<b>-91.162,81</b>	<b>-86.247,81</b>	<b>-94.743,04</b>	<b>8.495,23</b>
29		Erlöse aus internen Leistungsbeziehungen	0,00	0,00	0,00	0,00
30		Kosten aus internen Leistungsbeziehungen	0,00	0,00	0,00	0,00
<b>31</b>		<b>Ergebnis der internen Leistungsbeziehungen</b>	<b>0,00</b>	<b>0,00</b>	<b>0,00</b>	<b>0,00</b>
<b>32</b>		<b>Jahresergebnis nach internen Leistungsbeziehungen</b>	<b>-91.162,81</b>	<b>-86.247,81</b>	<b>-94.743,04</b>	<b>8.495,23</b>

Teilergebnishaushalt - Produkt / Kostenstelle:			561000	Sportplatz		
Nr.	Konten	Bezeichnung	Ergebnis des Vorjahres 2009 in EUR	Fortgeschrieb. Ansatz des HHJ 2010 in EUR	Ergebnis des HHJ 2010 in EUR	Vergl. fortgeschr. Ansatz ./- Ergebnis 2010 in EUR
		<b>Einzahlungen aus Investitionstätigkeit</b>				
20		+ Einz. aus Investitionszuweis. und Zuschüssen sowie aus Investitionsbeiträgen	50.000,00	0,00	0,00	0,00
21		+ Einz. aus Abgängen von Vermögensgegenständen des Sachanlageverm. u.d. immat.AV	0,00	0,00	0,00	0,00
22		+ Einz. aus Abgängen von Vermögensgegenständen des Finanzanlagevermögens	0,00	0,00	0,00	0,00
		<b>Einzahlungen aus Finanzierungstätigkeit</b>				
31		+ Einz. aus der Aufnahme von Krediten und wirtschaftlich vergleichbaren Vorgängen für Investitionen	0,00	0,00	0,00	0,00
		<b>Summe</b>	<b>50.000,00</b>	<b>0,00</b>	<b>0,00</b>	<b>0,00</b>
		<b>Auszahlungen aus Investitionstätigkeit</b>				
24		- Ausz. für den Erwerb von Grundstücken und Gebäuden	0,00	23.063,91	39.215,80	-16.151,89
25		- Ausz. für Baumaßnahmen	162.457,37	0,00	0,00	0,00
26		- Ausz. für Investitionen in das sonst. Sachanlagevermögen und immat. Anlagever.	1.313,39	2.000,00	1.710,49	289,51
27		- Ausz. für Investitionen in das Finanzanlagevermögen	0,00	0,00	0,00	0,00
		<b>Auszahlungen aus Finanzierungstätigkeit</b>				
32		- Auszahlungen für die Tilgung von Krediten und wirtschaftlich vergl. Vorgängen für Investitionen	0,00	0,00	0,00	0,00
		<b>Summe</b>	<b>163.770,76</b>	<b>25.063,91</b>	<b>40.926,29</b>	<b>-15.862,38</b>
		<b>Saldo (Einzahlungen ./- Auszahlungen)</b>	<b>-113.770,76</b>	<b>-25.063,91</b>	<b>-40.926,29</b>	<b>15.862,38</b>

**Jahresabschluss 2010**

Teilergebnishaushalt - Produkt / Kostenstelle:			561100	Sporthalle Altkönighalle		
Nr.	Konten	Bezeichnung	Ergebnis des Vorjahres 2009 in EUR	Fortgeschrieb. Ansatz des HHJ 2010 in EUR	Ergebnis des HHJ 2010 in EUR	Vergl. fortgeschr. Ansatz ./ Ergebnis 2010 in EUR
1	50	Privatrechtliche Leistungsentgelte	0,00	0,00	0,00	0,00
2	51	Öffentlich-rechtliche Leistungsentgelte	530,00	1.000,00	1.007,00	-7,00
3	548-549	Kostensersatzleistungen und -erstattungen	0,00	0,00	0,00	0,00
4	52	Bestandsveränderungen und aktivierte Eigenleistungen	0,00	0,00	0,00	0,00
5	55	Steuern und steuerähnliche Erträge einschließlich Erträge aus gesetzlichen Umlagen	0,00	0,00	0,00	0,00
6	547	Erträge aus Transferleistungen	0,00	0,00	0,00	0,00
7	540-543	Erträge aus Zuweisungen und Zuschüssen für laufende Zwecke und allgemeine Umlagen	0,00	0,00	0,00	0,00
8	546	Erträge aus der Auflösung von Sonderposten	0,00	0,00	694,44	-694,44
9	53	Sonstige ordentliche Erträge	256,31	2.700,00	2.771,88	-71,88
<b>10</b>		<b>Summe der ordentlichen Erträge (Nr. 1 bis Nr. 9)</b>	<b>786,31</b>	<b>3.700,00</b>	<b>4.473,32</b>	<b>-773,32</b>
11	62, 63, 647-649, 65 640-643	Personalaufwendungen	19.421,08	19.573,77	18.566,47	1.007,30
12	644-646	Versorgungsaufwendungen	1.217,92	1.375,04	1.289,54	85,50
13	60, 61, 67-69	Aufwendungen für Sach- und Dienstleistungen	68.727,43	64.820,00	61.689,59	3.130,41
14	66	Abschreibungen	26.654,99	29.649,00	28.048,40	1.600,60
15	71	Aufwendungen für Zuweisungen und Zuschüsse sowie besondere Finanzaufwendungen	0,00	0,00	0,00	0,00
16	73	Steueraufwendungen einschließlich Aufwendungen aus gesetzlichen Umlageverpflichtungen	0,00	0,00	0,00	0,00
17	72	Transferaufwendungen	0,00	0,00	0,00	0,00
18	70, 74, 76	Sonstige ordentliche Aufwendungen	0,00	0,00	0,00	0,00
<b>19</b>		<b>Summe der ordentlichen Aufwendungen (Nr. 11 bis Nr. 18)</b>	<b>116.021,42</b>	<b>115.417,81</b>	<b>109.594,00</b>	<b>5.823,81</b>
<b>20</b>		<b>Verwaltungsergebnis (Nr.10 ./ Nr. 19)</b>	<b>-115.235,11</b>	<b>-111.717,81</b>	<b>-105.120,68</b>	<b>-6.597,13</b>
21	56,57	Finanzerträge	0,00	0,00	0,00	0,00
22	77	Zinsen und andere Finanzaufwendungen	0,00	0,00	0,00	0,00
<b>23</b>		<b>Finanzergebnis (Nr. 21 ./ Nr. 22)</b>	<b>0,00</b>	<b>0,00</b>	<b>0,00</b>	<b>0,00</b>
<b>24</b>		<b>Ordentliches Ergebnis (Verwaltungsergebnis und Finanzergebnis Nr. 20 und Nr. 23)</b>	<b>-115.235,11</b>	<b>-111.717,81</b>	<b>-105.120,68</b>	<b>-6.597,13</b>
25	59	Außerordentliche Erträge	6,25	0,00	0,00	0,00
26	79	Außerordentliche Aufwendungen	0,00	0,00	0,00	0,00
<b>27</b>		<b>Außerordentliches Ergebnis (Nr. 25 ./ Nr. 26)</b>	<b>6,25</b>	<b>0,00</b>	<b>0,00</b>	<b>0,00</b>
<b>28</b>		<b>Jahresergebnis vor internen Leistungsbeziehungen (ordentliches Ergebnis und außerordentliches Ergebnis Nr. 24 und Nr. 27)</b>	<b>-115.228,86</b>	<b>-111.717,81</b>	<b>-105.120,68</b>	<b>-6.597,13</b>
29		Erlöse aus internen Leistungsbeziehungen	0,00	0,00	0,00	0,00
30		Kosten aus internen Leistungsbeziehungen	0,00	0,00	0,00	0,00
<b>31</b>		<b>Ergebnis der internen Leistungsbeziehungen</b>	<b>0,00</b>	<b>0,00</b>	<b>0,00</b>	<b>0,00</b>
<b>32</b>		<b>Jahresergebnis nach internen Leistungsbeziehungen</b>	<b>-115.228,86</b>	<b>-111.717,81</b>	<b>-105.120,68</b>	<b>-6.597,13</b>

Teilergebnishaushalt - Produkt / Kostenstelle:			561100	Sporthalle Altkönighalle		
Nr.	Konten	Bezeichnung	Ergebnis des Vorjahres 2009 in EUR	Fortgeschrieb. Ansatz des HHJ 2010 in EUR	Ergebnis des HHJ 2010 in EUR	Vergl. fortgeschr. Ansatz ./ Ergebnis 2010 in EUR
		<b>Einzahlungen aus Investitionstätigkeit</b>				
20		+ Einz. aus Investitionszuweis. und Zuschüssen sowie aus Investitionsbeiträgen	0,00	0,00	0,00	0,00
21		+ Einz. aus Abgängen von Vermögensgegenständen des Sachanlageverm. u.d. immat.AV	0,00	0,00	0,00	0,00
22		+ Einz. aus Abgängen von Vermögensgegenständen des Finanzanlagevermögens	0,00	0,00	0,00	0,00
		<b>Einzahlungen aus Finanzierungstätigkeit</b>				
31		+ Einz. aus der Aufnahme von Krediten und wirtschaftlich vergleichbaren Vorgängen für Investitionen	0,00	0,00	0,00	0,00
		<b>Summe</b>	<b>0,00</b>	<b>0,00</b>	<b>0,00</b>	<b>0,00</b>
		<b>Auszahlungen aus Investitionstätigkeit</b>				
24		- Ausz. für den Erwerb von Grundstücken und Gebäuden	0,00	0,00	0,00	0,00
25		- Ausz. für Baumaßnahmen	0,00	0,00	0,00	0,00
26		- Ausz. für Investitionen in das sonst. Sachanlagevermögen und immat. Anlagever.	5.686,20	10.000,00	2.790,10	7.209,90
27		- Ausz. für Investitionen in das Finanzanlagevermögen	0,00	0,00	0,00	0,00
		<b>Auszahlungen aus Finanzierungstätigkeit</b>				
32		- Auszahlungen für die Tilgung von Krediten und wirtschaftlich vergl. Vorgängen für Investitionen	0,00	0,00	0,00	0,00
		<b>Summe</b>	<b>5.686,20</b>	<b>10.000,00</b>	<b>2.790,10</b>	<b>7.209,90</b>
		<b>Saldo (Einzahlungen ./ Auszahlungen)</b>	<b>-5.686,20</b>	<b>-10.000,00</b>	<b>-2.790,10</b>	<b>-7.209,90</b>

**Jahresabschluss 2010**

Teilergebnishaushalt - Produkt / Kostenstelle:			562000	Schwimmbad		
Nr.	Konten	Bezeichnung	Ergebnis des Vorjahres 2009 in EUR	Fortgeschrieb. Ansatz des HHJ 2010 in EUR	Ergebnis des HHJ 2010 in EUR	Vergl. fortgeschr. Ansatz ./ Ergebnis 2010 in EUR
1	50	Privatrechtliche Leistungsentgelte	0,00	0,00	0,00	0,00
2	51	Öffentlich-rechtliche Leistungsentgelte	0,00	0,00	0,00	0,00
3	548-549	Kostensersatzleistungen und -erstattungen	0,00	0,00	0,00	0,00
4	52	Bestandsveränderungen und aktivierte Eigenleistungen	0,00	0,00	0,00	0,00
5	55	Steuern und steuerähnliche Erträge einschließlich Erträge aus gesetzlichen Umlagen	0,00	0,00	0,00	0,00
6	547	Erträge aus Transferleistungen	0,00	0,00	0,00	0,00
7	540-543	Erträge aus Zuweisungen und Zuschüssen für laufende Zwecke und allgemeine Umlagen	0,00	0,00	0,00	0,00
8	546	Erträge aus der Auflösung von Sonderposten	0,00	0,00	0,00	0,00
9	53	Sonstige ordentliche Erträge	0,00	0,00	0,00	0,00
<b>10</b>		<b>Summe der ordentlichen Erträge (Nr. 1 bis Nr. 9)</b>	<b>0,00</b>	<b>0,00</b>	<b>0,00</b>	<b>0,00</b>
11	62, 63, 647-649, 65 640-643	Personalaufwendungen	0,00	0,00	0,00	0,00
12	644-646	Versorgungsaufwendungen	0,00	0,00	0,00	0,00
13	60, 61, 67 69	Aufwendungen für Sach- und Dienstleistungen	26.334,15	570,00	524,79	45,21
14	66	Abschreibungen	0,00	0,00	0,00	0,00
15	71	Aufwendungen für Zuweisungen und Zuschüsse sowie besondere Finanzaufwendungen	0,00	0,00	0,00	0,00
16	73	Steueraufwendungen einschließlich Aufwendungen aus gesetzlichen Umlageverpflichtungen	0,00	0,00	0,00	0,00
17	72	Transferaufwendungen	0,00	0,00	0,00	0,00
18	70, 74, 76	Sonstige ordentliche Aufwendungen	0,00	0,00	0,00	0,00
<b>19</b>		<b>Summe der ordentlichen Aufwendungen (Nr. 11 bis Nr. 18)</b>	<b>26.334,15</b>	<b>570,00</b>	<b>524,79</b>	<b>45,21</b>
<b>20</b>		<b>Verwaltungsergebnis (Nr.10 ./ Nr. 19)</b>	<b>-26.334,15</b>	<b>-570,00</b>	<b>-524,79</b>	<b>-45,21</b>
21	56,57	Finanzerträge	0,00	0,00	0,00	0,00
22	77	Zinsen und andere Finanzaufwendungen	0,00	0,00	0,00	0,00
<b>23</b>		<b>Finanzergebnis (Nr. 21 ./ Nr. 22)</b>	<b>0,00</b>	<b>0,00</b>	<b>0,00</b>	<b>0,00</b>
<b>24</b>		<b>Ordentliches Ergebnis (Verwaltungsergebnis und Finanzergebnis Nr. 20 und Nr. 23)</b>	<b>-26.334,15</b>	<b>-570,00</b>	<b>-524,79</b>	<b>-45,21</b>
25	59	Außerordentliche Erträge	0,00	0,00	0,00	0,00
26	79	Außerordentliche Aufwendungen	0,00	0,00	798.499,00	-798.499,00
<b>27</b>		<b>Außerordentliches Ergebnis (Nr. 25 ./ Nr. 26)</b>	<b>0,00</b>	<b>0,00</b>	<b>-798.499,00</b>	<b>798.499,00</b>
<b>28</b>		<b>Jahresergebnis vor Internen Leistungsbeziehungen (ordentliches Ergebnis und außerordentliches Ergebnis Nr. 24 und Nr. 27)</b>	<b>-26.334,15</b>	<b>-570,00</b>	<b>-799.023,79</b>	<b>798.453,79</b>
29		Erlöse aus internen Leistungsbeziehungen	0,00	0,00	0,00	0,00
30		Kosten aus internen Leistungsbeziehungen	0,00	0,00	0,00	0,00
<b>31</b>		<b>Ergebnis der Internen Leistungsbeziehungen</b>	<b>0,00</b>	<b>0,00</b>	<b>0,00</b>	<b>0,00</b>
<b>32</b>		<b>Jahresergebnis nach Internen Leistungsbeziehungen</b>	<b>-26.334,15</b>	<b>-570,00</b>	<b>-799.023,79</b>	<b>798.453,79</b>

Teilergebnishaushalt - Produkt / Kostenstelle:			562000	Schwimmbad		
Nr.	Konten	Bezeichnung	Ergebnis des Vorjahres 2009 in EUR	Fortgeschrieb. Ansatz des HHJ 2010 in EUR	Ergebnis des HHJ 2010 in EUR	Vergl. fortgeschr. Ansatz ./ Ergebnis 2010 in EUR
<b>20</b>		<b>Einzahlungen aus Investitionstätigkeit</b>				
		+ Einz. aus Investitionszweck und Zuschüssen sowie aus Investitionsbeiträgen	0,00	0,00	0,00	0,00
21		+ Einz. aus Abgängen von Vermögensgegenständen des Sachanlageverm. u.d. immat.AV	0,00	1.145.000,00	1.145.000,00	0,00
22		+ Einz. aus Abgängen von Vermögensgegenständen des Finanzanlagevermögens	0,00	0,00	0,00	0,00
<b>31</b>		<b>Einzahlungen aus Finanzierungstätigkeit</b>				
		+ Einz. aus der Aufnahme von Krediten und wirtschaftlich vergleichbaren Vorgängen für Investitionen	0,00	0,00	0,00	0,00
		<b>Summe</b>	<b>0,00</b>	<b>1.145.000,00</b>	<b>1.145.000,00</b>	<b>0,00</b>
<b>24</b>		<b>Auszahlungen aus Investitionstätigkeit</b>				
		- Ausz. für den Erwerb von Grundstücken und Gebäuden	0,00	0,00	0,00	0,00
25		- Ausz. für Baumaßnahmen	-634,43	0,00	0,00	0,00
26		- Ausz. für Investitionen in das sonst. Sachanlagevermögen und immat. Anlagever.	0,00	0,00	0,00	0,00
27		- Ausz. für Investitionen in das Finanzanlagevermögen	0,00	0,00	0,00	0,00
<b>32</b>		<b>Auszahlungen aus Finanzierungstätigkeit</b>				
		- Auszahlungen für die Tilgung von Krediten und wirtschaftlich vergl. Vorgängen für Investitionen	0,00	0,00	0,00	0,00
		<b>Summe</b>	<b>-634,43</b>	<b>0,00</b>	<b>0,00</b>	<b>0,00</b>
		<b>Saldo (Einzahlungen ./ Auszahlungen)</b>	<b>634,43</b>	<b>1.145.000,00</b>	<b>1.145.000,00</b>	<b>0,00</b>



**Jahresabschluss 2010**

Teilergebnishaushalt - Produkt / Kostenstelle:			790111	Sportförderung		
Nr.	Konten	Bezeichnung	Ergebnis des Vorjahres 2009 in EUR	Fortgeschrieb. Ansatz des HHJ 2010 in EUR	Ergebnis des HHJ 2010 in EUR	Vergl. fortgeschr. Ansatz ./ Ergebnis 2010 in EUR
1	50	Privatrechtliche Leistungsentgelte	0,00	0,00	0,00	0,00
2	51	Öffentlich-rechtliche Leistungsentgelte	0,00	0,00	0,00	0,00
3	548-549	Kostensersatzleistungen und -erstattungen	0,00	0,00	0,00	0,00
4	52	Bestandsveränderungen und aktivierte Eigenleistungen	0,00	0,00	0,00	0,00
5	55	Steuern und steuerähnliche Erträge einschließlich Erträge aus gesetzlichen Umlagen	0,00	0,00	0,00	0,00
6	547	Erträge aus Transferleistungen	0,00	0,00	0,00	0,00
7	540-543	Erträge aus Zuweisungen und Zuschüssen für laufende Zwecke und allgemeine Umlagen	0,00	0,00	0,00	0,00
8	546	Erträge aus der Auflösung von Sonderposten	0,00	0,00	0,00	0,00
9	53	Sonstige ordentliche Erträge	0,00	0,00	0,00	0,00
<b>10</b>		<b>Summe der ordentlichen Erträge (Nr. 1 bis Nr. 9)</b>	<b>0,00</b>	<b>0,00</b>	<b>0,00</b>	<b>0,00</b>
11	62, 63, 647-649, 65 640-643	Personalaufwendungen	0,00	0,00	0,00	0,00
12	644-646	Versorgungsaufwendungen	0,00	0,00	0,00	0,00
13	60, 61, 67-69	Aufwendungen für Sach- und Dienstleistungen	0,00	6.000,00	2.817,92	3.182,08
14	66	Abschreibungen	0,00	0,00	0,00	0,00
15	71	Aufwendungen für Zuweisungen und Zuschüsse sowie besondere Finanzaufwendungen	0,00	4.000,00	0,00	4.000,00
16	73	Steueraufwendungen einschließlich Aufwendungen aus gesetzlichen Umlageverpflichtungen	0,00	0,00	0,00	0,00
17	72	Transferaufwendungen	0,00	0,00	0,00	0,00
18	70, 74, 76	Sonstige ordentliche Aufwendungen	0,00	0,00	0,00	0,00
<b>19</b>		<b>Summe der ordentlichen Aufwendungen (Nr. 11 bis Nr. 18)</b>	<b>0,00</b>	<b>10.000,00</b>	<b>2.817,92</b>	<b>7.182,08</b>
<b>20</b>		<b>Verwaltungsergebnis (Nr.10 ./ Nr. 19)</b>	<b>0,00</b>	<b>-10.000,00</b>	<b>-2.817,92</b>	<b>-7.182,08</b>
21	56,57	Finanzerträge	0,00	0,00	0,00	0,00
22	77	Zinsen und andere Finanzaufwendungen	0,00	0,00	0,00	0,00
<b>23</b>		<b>Finanzergebnis (Nr. 21 ./ Nr. 22)</b>	<b>0,00</b>	<b>0,00</b>	<b>0,00</b>	<b>0,00</b>
<b>24</b>		<b>Ordentliches Ergebnis (Verwaltungsergebnis und Finanzergebnis Nr. 20 und Nr. 23)</b>	<b>0,00</b>	<b>-10.000,00</b>	<b>-2.817,92</b>	<b>-7.182,08</b>
25	59	Außerordentliche Erträge	0,00	0,00	0,00	0,00
26	79	Außerordentliche Aufwendungen	0,00	0,00	0,00	0,00
<b>27</b>		<b>Außerordentliches Ergebnis (Nr. 25 ./ Nr. 26)</b>	<b>0,00</b>	<b>0,00</b>	<b>0,00</b>	<b>0,00</b>
<b>28</b>		<b>Jahresergebnis vor internen Leistungsbeziehungen (ordentliches Ergebnis und außerordentliches Ergebnis Nr. 24 und Nr. 27)</b>	<b>0,00</b>	<b>-10.000,00</b>	<b>-2.817,92</b>	<b>-7.182,08</b>
29		Erlöse aus internen Leistungsbeziehungen	0,00	0,00	0,00	0,00
30		Kosten aus internen Leistungsbeziehungen	0,00	0,00	0,00	0,00
<b>31</b>		<b>Ergebnis der internen Leistungsbeziehungen</b>	<b>0,00</b>	<b>0,00</b>	<b>0,00</b>	<b>0,00</b>
<b>32</b>		<b>Jahresergebnis nach internen Leistungsbeziehungen</b>	<b>0,00</b>	<b>-10.000,00</b>	<b>-2.817,92</b>	<b>-7.182,08</b>

Teilergebnishaushalt - Produkt / Kostenstelle:			790111	Sportförderung		
Nr.	Konten	Bezeichnung	Ergebnis des Vorjahres 2009 in EUR	Fortgeschrieb. Ansatz des HHJ 2010 in EUR	Ergebnis des HHJ 2010 in EUR	Vergl. fortgeschr. Ansatz ./ Ergebnis 2010 in EUR
		<b>Einzahlungen aus Investitionstätigkeit</b>				
20		+ Einz. aus Investitionszuweis. und Zuschüssen sowie aus Investitionsbeiträgen	0,00	0,00	0,00	0,00
21		+ Einz. aus Abgängen von Vermögensgegenständen des Sachanlageverm. u.d. immat.AV	0,00	0,00	0,00	0,00
22		+ Einz. aus Abgängen von Vermögensgegenständen des Finanzanlagevermögens	0,00	0,00	0,00	0,00
		<b>Einzahlungen aus Finanzierungstätigkeit</b>				
31		+ Einz. aus der Aufnahme von Krediten und wirtschaftlich vergleichbaren Vorgängen für Investitionen	0,00	0,00	0,00	0,00
		<b>Summe</b>	<b>0,00</b>	<b>0,00</b>	<b>0,00</b>	<b>0,00</b>
		<b>Auszahlungen aus Investitionstätigkeit</b>				
24		- Ausz. für den Erwerb von Grundstücken und Gebäuden	0,00	0,00	0,00	0,00
25		- Ausz. für Baumaßnahmen	0,00	0,00	0,00	0,00
26		- Ausz. für Investitionen in das sonst. Sachanlagevermögen und immat. Anlagever.	0,00	0,00	0,00	0,00
27		- Ausz. für Investitionen in das Finanzanlagevermögen	0,00	0,00	0,00	0,00
		<b>Auszahlungen aus Finanzierungstätigkeit</b>				
32		- Auszahlungen für die Tilgung von Krediten und wirtschaftlich vergl. Vorgängen für Investitionen	0,00	0,00	0,00	0,00
		<b>Summe</b>	<b>0,00</b>	<b>0,00</b>	<b>0,00</b>	<b>0,00</b>
		<b>Saldo (Einzahlungen ./ Auszahlungen)</b>	<b>0,00</b>	<b>0,00</b>	<b>0,00</b>	<b>0,00</b>

## Jahresabschluss 2010

### Teilergebnishaushalt - Produktbereich: (10) Bauen und Wohnen

Nr.	Konten	Bezeichnung	Ergebnis des Vorjahres 2009 in EUR	Fortgeschrieb. Ansatz des HHJ 2010 in EUR	Ergebnis des HHJ 2010 in EUR	Vergl. fortgeschr. Ansatz ./ Ergebnis 2010 in EUR
1	50	Privatrechtliche Leistungsentgelte	0,00	0,00	0,00	0,00
2	51	Öffentlich-rechtliche Leistungsentgelte	17.307,65	34.531,00	16.804,80	17.726,20
3	548-549	Kostensatzleistungen und -erstattungen	0,00	0,00	0,00	0,00
4	52	Bestandsveränderungen und aktivierte Eigenleistungen	0,00	2.500,00	452,20	2.047,80
5	55	Steuern und steuerähnliche Erträge einschließlich Erträge aus gesetzlichen Umlagen	0,00	0,00	0,00	0,00
6	547	Erträge aus Transferleistungen	0,00	0,00	0,00	0,00
7	540-543	Erträge aus Zuweisungen und Zuschüssen für laufende Zwecke und allgemeine Umlagen	0,00	0,00	0,00	0,00
8	546	Erträge aus der Auflösung von Sonderposten	1.272,82	0,00	5.420,00	-5.420,00
9	53	Sonstige ordentliche Erträge	65.251,72	235.476,00	76.540,82	158.935,18
<b>10</b>		<b>Summe der ordentlichen Erträge (Nr. 1 bis Nr. 9)</b>	<b>83.832,19</b>	<b>272.507,00</b>	<b>99.217,82</b>	<b>173.289,18</b>
11	62, 63, 647-649, 65 640-643	Personalaufwendungen	530.653,13	578.201,61	545.957,38	32.244,23
12	644-646	Versorgungsaufwendungen	33.041,64	40.850,43	38.791,34	2.059,09
13	60, 61, 67-69	Aufwendungen für Sach- und Dienstleistungen	265.149,81	455.899,00	299.336,92	156.562,08
14	66	Abschreibungen	40.927,09	25.765,00	49.523,19	-23.758,19
15	71	Aufwendungen für Zuweisungen und Zuschüsse sowie besondere Finanzaufwendungen	83.988,20	57.317,00	32.535,00	24.782,00
16	73	Steueraufwendungen einschließlich Aufwendungen aus gesetzlichen Umlageverpflichtungen	0,00	0,00	0,00	0,00
17	72	Transferaufwendungen	0,00	0,00	0,00	0,00
18	70, 74, 76	Sonstige ordentliche Aufwendungen	2.460,45	3.870,00	3.405,22	464,78
<b>19</b>		<b>Summe der ordentlichen Aufwendungen (Nr. 11 bis Nr. 18)</b>	<b>956.220,32</b>	<b>1.161.903,04</b>	<b>969.549,05</b>	<b>192.353,99</b>
<b>20</b>		<b>Verwaltungsergebnis (Nr. 10 ./ Nr. 19)</b>	<b>-872.388,13</b>	<b>-889.396,04</b>	<b>-870.331,23</b>	<b>-19.064,81</b>
21	56,57	Finanzerträge	16,95	60,00	16,19	43,81
22	77	Zinsen und andere Finanzaufwendungen	0,00	0,00	0,00	0,00
<b>23</b>		<b>Finanzergebnis (Nr. 21 ./ Nr. 22)</b>	<b>16,95</b>	<b>60,00</b>	<b>16,19</b>	<b>43,81</b>
<b>24</b>		<b>Ordentliches Ergebnis (Verwaltungsergebnis und Finanzergebnis Nr. 20 und Nr. 23)</b>	<b>-872.371,18</b>	<b>-889.336,04</b>	<b>-870.315,04</b>	<b>-19.021,00</b>
25	59	Außerordentliche Erträge	26.143,37	0,00	0,00	0,00
26	79	Außerordentliche Aufwendungen	114.510,77	0,00	7.911,64	-7.911,64
<b>27</b>		<b>Außerordentliches Ergebnis (Nr. 25 ./ Nr. 26)</b>	<b>-88.367,40</b>	<b>0,00</b>	<b>-7.911,64</b>	<b>7.911,64</b>
<b>28</b>		<b>Jahresergebnis vor internen Leistungsbeziehungen (ordentliches Ergebnis und außerordentliches Ergebnis Nr. 24 und Nr. 27)</b>	<b>-960.738,58</b>	<b>-889.336,04</b>	<b>-878.226,68</b>	<b>-11.109,36</b>
29		Erlöse aus internen Leistungsbeziehungen	0,00	0,00	0,00	0,00
30		Kosten aus internen Leistungsbeziehungen	0,00	0,00	0,00	0,00
<b>31</b>		<b>Ergebnis der internen Leistungsbeziehungen</b>	<b>0,00</b>	<b>0,00</b>	<b>0,00</b>	<b>0,00</b>
<b>32</b>		<b>Jahresergebnis nach internen Leistungsbeziehungen</b>	<b>-960.738,58</b>	<b>-889.336,04</b>	<b>-878.226,68</b>	<b>-11.109,36</b>

### Teilfinanzhaushalt - Produktbereich: (10) Bauen und Wohnen

Nr.	Konten	Bezeichnung	Ergebnis des Vorjahres 2009 in EUR	Fortgeschrieb. Ansatz des HHJ 2010 in EUR	Ergebnis des HHJ 2010 in EUR	Vergl. fortgeschr. Ansatz ./ Ergebnis 2010 in EUR
		<b>Einzahlungen aus Investitionstätigkeit</b>				
20		+ Einz. aus Investitionszweck- und Zuschüssen sowie aus Investitionsbeiträgen	0,00	0,00	0,00	0,00
21		+ Einz. aus Abgängen von Vermögensgegenständen des Sachanlageverm. u.d. immat.AV	4.260,00	385.000,00	2.434,15	382.565,85
22		+ Einz. aus Abgängen von Vermögensgegenständen des Finanzanlagevermögens	0,00	0,00	0,00	0,00
		<b>Einzahlungen aus Finanzierungstätigkeit</b>				
31		+ Einz. aus der Aufnahme von Krediten und wirtschaftlich vergleichbaren Vorgängen für Investitionen*	12.594,28	12.520,69	721.804,43	-709.283,74
		<b>Summe</b>	<b>16.854,28</b>	<b>397.520,69</b>	<b>724.238,58</b>	<b>-326.717,89</b>
		<b>Auszahlungen aus Investitionstätigkeit</b>				
24		- Ausz. für den Erwerb von Grundstücken und Gebäuden	434.312,98	279.651,28	302.793,90	-23.142,62
25		- Ausz. für Baumaßnahmen	107.003,90	1.149.449,00	582.773,72	566.675,28
26		- Ausz. für Investitionen in das sonst. Sachanlagevermögen und immat. Anlagever.	44.550,77	54.700,00	103.941,72	-49.241,72
27		- Ausz. für Investitionen in das Finanzanlagevermögen	0,00	0,00	0,00	0,00
		<b>Auszahlungen aus Finanzierungstätigkeit</b>				
32		- Auszahlungen für die Tilgung von Krediten und wirtschaftlich vergl. Vorgängen für Investitionen	0,00	0,00	0,00	0,00
		<b>Summe</b>	<b>585.867,65</b>	<b>1.483.800,28</b>	<b>989.509,34</b>	<b>494.290,94</b>
		<b>Saldo (Einzahlungen ./ Auszahlungen)</b>	<b>-569.013,37</b>	<b>-1.086.279,59</b>	<b>-265.270,76</b>	<b>-821.008,83</b>

\*2009: Beleg aus 2008 A-08-00079 bzw. Zahlung (am 19.01.2009) mit Beleg DTA-09-00018 (37,08 Euro) (Rückzahlung Mitarbeiterdarlehen) wurde ohne Kostenstelle verbucht. Manuelle Zuordnung in der Teilergebnisrechnung auf Kostenstelle 620000.

**Jahresabschluss 2010**

Teilergebnishaushalt - Produkt / Kostenstelle:			033000	Liegenschaftsverwaltung		
Nr.	Konten	Bezeichnung	Ergebnis des Vorjahres 2009 in EUR	Fortgeschrieb. Ansatz des HHJ 2010 in EUR	Ergebnis des HHJ 2010 in EUR	Vergl. fortgeschr. Ansatz ./ Ergebnis 2010 in EUR
1	50	Privatrechtliche Leistungsentgelte	0,00	0,00	0,00	0,00
2	51	Öffentlich-rechtliche Leistungsentgelte	0,00	0,00	0,00	0,00
3	548-549	Kostensatzleistungen und -erstattungen	0,00	0,00	0,00	0,00
4	52	Bestandsveränderungen und aktivierte Eigenleistungen	0,00	0,00	0,00	0,00
5	55	Steuern und steuerähnliche Erträge einschließlich Erträge aus gesetzlichen Umlagen	0,00	0,00	0,00	0,00
6	547	Erträge aus Transferleistungen	0,00	0,00	0,00	0,00
7	540-543	Erträge aus Zuweisungen und Zuschüssen für laufende Zwecke und allgemeine Umlagen	0,00	0,00	0,00	0,00
8	546	Erträge aus der Auflösung von Sonderposten	0,00	0,00	0,00	0,00
9	53	Sonstige ordentliche Erträge	176,91	360,00	176,91	183,09
<b>10</b>		<b>Summe der ordentlichen Erträge (Nr. 1 bis Nr. 9)</b>	<b>176,91</b>	<b>360,00</b>	<b>176,91</b>	<b>183,09</b>
11	62, 63, 647-649, 65 640-643	Personalaufwendungen	36.101,27	19.013,00	18.257,86	755,14
12	644-646	Versorgungsaufwendungen	2.405,93	1.421,00	1.334,85	86,15
13	60, 61, 67-69	Aufwendungen für Sach- und Dienstleistungen	10.335,56	20.550,00	8.535,65	12.014,35
14	66	Abschreibungen	262,33	2.073,00	293,46	1.779,54
15	71	Aufwendungen für Zuweisungen und Zuschüsse sowie besondere Finanzaufwendungen	0,00	0,00	0,00	0,00
16	73	Steueraufwendungen einschließlich Aufwendungen aus gesetzlichen Umlageverpflichtungen	0,00	0,00	0,00	0,00
17	72	Transferaufwendungen	0,00	0,00	0,00	0,00
18	70, 74, 76	Sonstige ordentliche Aufwendungen	0,00	0,00	0,00	0,00
<b>19</b>		<b>Summe der ordentlichen Aufwendungen (Nr. 11 bis Nr. 18)</b>	<b>49.105,09</b>	<b>43.057,00</b>	<b>28.421,82</b>	<b>14.635,18</b>
<b>20</b>		<b>Verwaltungsergebnis (Nr.10 ./ Nr. 19)</b>	<b>-48.928,18</b>	<b>-42.697,00</b>	<b>-28.244,91</b>	<b>-14.452,09</b>
21	56,57	Finanzerträge	0,00	0,00	0,00	0,00
22	77	Zinsen und andere Finanzaufwendungen	0,00	0,00	0,00	0,00
<b>23</b>		<b>Finanzergebnis (Nr. 21 ./ Nr. 22)</b>	<b>0,00</b>	<b>0,00</b>	<b>0,00</b>	<b>0,00</b>
<b>24</b>		<b>Ordentliches Ergebnis (Verwaltungsergebnis und Finanzergebnis Nr. 20 und Nr. 23)</b>	<b>-48.928,18</b>	<b>-42.697,00</b>	<b>-28.244,91</b>	<b>-14.452,09</b>
25	59	Außerordentliche Erträge	0,00	0,00	0,00	0,00
26	79	Außerordentliche Aufwendungen	0,00	0,00	0,00	0,00
<b>27</b>		<b>Außerordentliches Ergebnis (Nr. 25 ./ Nr. 26)</b>	<b>0,00</b>	<b>0,00</b>	<b>0,00</b>	<b>0,00</b>
<b>28</b>		<b>Jahresergebnis vor internen Leistungsbeziehungen (ordentliches Ergebnis und außerordentliches Ergebnis Nr. 24 und Nr. 27)</b>	<b>-48.928,18</b>	<b>-42.697,00</b>	<b>-28.244,91</b>	<b>-14.452,09</b>
29		Erlöse aus internen Leistungsbeziehungen	0,00	0,00	0,00	0,00
30		Kosten aus internen Leistungsbeziehungen	0,00	0,00	0,00	0,00
<b>31</b>		<b>Ergebnis der internen Leistungsbeziehungen</b>	<b>0,00</b>	<b>0,00</b>	<b>0,00</b>	<b>0,00</b>
<b>32</b>		<b>Jahresergebnis nach internen Leistungsbeziehungen</b>	<b>-48.928,18</b>	<b>-42.697,00</b>	<b>-28.244,91</b>	<b>-14.452,09</b>

Teilergebnishaushalt - Produkt / Kostenstelle:			033000	Liegenschaftsverwaltung		
Nr.	Konten	Bezeichnung	Ergebnis des Vorjahres 2009 in EUR	Fortgeschrieb. Ansatz des HHJ 2010 in EUR	Ergebnis des HHJ 2010 in EUR	Vergl. fortgeschr. Ansatz ./ Ergebnis 2010 in EUR
		<b>Einzahlungen aus Investitionstätigkeit</b>				
20		+ Einz. aus Investitionszuweis. und Zuschüssen sowie aus Investitionsbeiträgen	0,00	0,00	0,00	0,00
21		+ Einz. aus Abgängen von Vermögensgegenständen des Sachanlageverm. u.d. immat.AV	0,00	0,00	0,00	0,00
22		+ Einz. aus Abgängen von Vermögensgegenständen des Finanzanlagevermögens	0,00	0,00	0,00	0,00
		<b>Einzahlungen aus Finanzierungstätigkeit</b>				
31		+ Einz. aus der Aufnahme von Krediten und wirtschaftlich vergleichbaren Vorgängen für Investitionen	0,00	0,00	0,00	0,00
		<b>Summe</b>	<b>0,00</b>	<b>0,00</b>	<b>0,00</b>	<b>0,00</b>
		<b>Auszahlungen aus Investitionstätigkeit</b>				
24		- Ausz. für den Erwerb von Grundstücken und Gebäuden	0,00	165.000,00	1.040,45	163.959,55
25		- Ausz. für Baumaßnahmen	0,00	0,00	1.897,50	-1.897,50
26		- Ausz. für Investitionen in das sonst. Sachanlagevermögen und immat. Anlagever.	3.500,00	2.500,00	0,00	2.500,00
27		- Ausz. für Investitionen in das Finanzanlagevermögen	0,00	0,00	0,00	0,00
		<b>Auszahlungen aus Finanzierungstätigkeit</b>				
32		- Auszahlungen für die Tilgung von Krediten und wirtschaftlich vergl. Vorgängen für Investitionen	0,00	0,00	0,00	0,00
		<b>Summe</b>	<b>3.500,00</b>	<b>167.500,00</b>	<b>2.937,95</b>	<b>164.562,05</b>
		<b>Saldo (Einzahlungen ./ Auszahlungen)</b>	<b>-3.500,00</b>	<b>-167.500,00</b>	<b>-2.937,95</b>	<b>-164.562,05</b>

**Jahresabschluss 2010**

Teilergebnishaushalt - Produkt / Kostenstelle:			033010	Verwaltungsgebäude		
Nr.	Konten	Bezeichnung	Ergebnis des Vorjahres 2009 in EUR	Fortgeschrieben. Ansatz des HHJ 2010 in EUR	Ergebnis des HHJ 2010 in EUR	Vergl. fortgeschr. Ansatz ./ Ergebnis 2010 in EUR
1	50	Privatrechtliche Leistungsentgelte	0,00	0,00	0,00	0,00
2	51	Öffentlich-rechtliche Leistungsentgelte	0,00	0,00	0,00	0,00
3	548-549	Kostensersatzleistungen und -erstattungen	0,00	0,00	0,00	0,00
4	52	Bestandsveränderungen und aktivierte Eigenleistungen	0,00	0,00	0,00	0,00
5	55	Steuern und steuerähnliche Erträge einschließlich Erträge aus gesetzlichen Umlagen	0,00	0,00	0,00	0,00
6	547	Erträge aus Transferleistungen	0,00	0,00	0,00	0,00
7	540-543	Erträge aus Zuweisungen und Zuschüssen für laufende Zwecke und allgemeine Umlagen	0,00	0,00	0,00	0,00
8	546	Erträge aus der Auflösung von Sonderposten	0,00	0,00	0,00	0,00
9	53	Sonstige ordentliche Erträge	0,00	0,00	0,00	0,00
<b>10</b>		<b>Summe der ordentlichen Erträge (Nr. 1 bis Nr. 9)</b>	<b>0,00</b>	<b>0,00</b>	<b>0,00</b>	<b>0,00</b>
11	62, 63, 647-649, 65 640-643	Personalaufwendungen	0,00	0,00	0,00	0,00
12	644-646	Versorgungsaufwendungen	0,00	0,00	0,00	0,00
13	60, 61, 67-69	Aufwendungen für Sach- und Dienstleistungen	54.168,41	47.833,00	47.486,90	346,10
14	66	Abschreibungen	1.166,39	2.412,00	1.166,38	1.245,62
15	71	Aufwendungen für Zuweisungen und Zuschüsse sowie besondere Finanzaufwendungen	0,00	0,00	0,00	0,00
16	73	Steueraufwendungen einschließlich Aufwendungen aus gesetzlichen Umlageverpflichtungen	0,00	0,00	0,00	0,00
17	72	Transferaufwendungen	0,00	0,00	0,00	0,00
18	70, 74, 76	Sonstige ordentliche Aufwendungen	0,00	0,00	0,00	0,00
<b>19</b>		<b>Summe der ordentlichen Aufwendungen (Nr. 11 bis Nr. 18)</b>	<b>55.334,80</b>	<b>50.245,00</b>	<b>48.653,28</b>	<b>1.591,72</b>
<b>20</b>		<b>Verwaltungsergebnis (Nr.10 ./ Nr. 19)</b>	<b>-55.334,80</b>	<b>-50.245,00</b>	<b>-48.653,28</b>	<b>-1.591,72</b>
21	56,57	Finanzerträge	0,00	0,00	0,00	0,00
22	77	Zinsen und andere Finanzaufwendungen	0,00	0,00	0,00	0,00
<b>23</b>		<b>Finanzergebnis (Nr. 21 ./ Nr. 22)</b>	<b>0,00</b>	<b>0,00</b>	<b>0,00</b>	<b>0,00</b>
<b>24</b>		<b>Ordentliches Ergebnis (Verwaltungsergebnis und Finanzergebnis Nr. 20 und Nr. 23)</b>	<b>-55.334,80</b>	<b>-50.245,00</b>	<b>-48.653,28</b>	<b>-1.591,72</b>
25	59	Außerordentliche Erträge	5,31	0,00	0,00	0,00
26	79	Außerordentliche Aufwendungen	0,00	0,00	0,00	0,00
<b>27</b>		<b>Außerordentliches Ergebnis (Nr. 25 ./ Nr. 26)</b>	<b>5,31</b>	<b>0,00</b>	<b>0,00</b>	<b>0,00</b>
<b>28</b>		<b>Jahresergebnis vor internen Leistungsbeziehungen (ordentliches Ergebnis und außerordentliches Ergebnis Nr. 24 und Nr. 27)</b>	<b>-55.329,49</b>	<b>-50.245,00</b>	<b>-48.653,28</b>	<b>-1.591,72</b>
29		Erlöse aus internen Leistungsbeziehungen	0,00	0,00	0,00	0,00
30		Kosten aus internen Leistungsbeziehungen	0,00	0,00	0,00	0,00
<b>31</b>		<b>Ergebnis der internen Leistungsbeziehungen</b>	<b>0,00</b>	<b>0,00</b>	<b>0,00</b>	<b>0,00</b>
<b>32</b>		<b>Jahresergebnis nach internen Leistungsbeziehungen</b>	<b>-55.329,49</b>	<b>-50.245,00</b>	<b>-48.653,28</b>	<b>-1.591,72</b>

Teilergebnishaushalt - Produkt / Kostenstelle:			033010	Verwaltungsgebäude		
Nr.	Konten	Bezeichnung	Ergebnis des Vorjahres 2009 in EUR	Fortgeschrieben. Ansatz des HHJ 2010 in EUR	Ergebnis des HHJ 2010 in EUR	Vergl. fortgeschr. Ansatz ./ Ergebnis 2010 in EUR
		<b>Einzahlungen aus Investitionstätigkeit</b>				
20		+ Einz. aus Investitionszuweis. und Zuschüssen sowie aus Investitionsbeiträgen	0,00	0,00	0,00	0,00
21		+ Einz. aus Abgängen von Vermögensgegenständen des Sachanlageverm. u.d. immat.AV	0,00	0,00	0,00	0,00
22		+ Einz. aus Abgängen von Vermögensgegenständen des Finanzanlagevermögens	0,00	0,00	0,00	0,00
		<b>Einzahlungen aus Finanzierungstätigkeit</b>				
31		+ Einz. aus der Aufnahme von Krediten und wirtschaftlich vergleichbaren Vorgängen für Investitionen	0,00	0,00	0,00	0,00
		<b>Summe</b>	<b>0,00</b>	<b>0,00</b>	<b>0,00</b>	<b>0,00</b>
		<b>Auszahlungen aus Investitionstätigkeit</b>				
24		- Ausz. für den Erwerb von Grundstücken und Gebäuden	0,00	0,00	0,00	0,00
25		- Ausz. für Baumaßnahmen	0,00	0,00	0,00	0,00
26		- Ausz. für Investitionen in das sonst. Sachanlagevermögen und immat. Anlagever.	0,00	0,00	0,00	0,00
27		- Ausz. für Investitionen in das Finanzanlagevermögen	0,00	0,00	0,00	0,00
		<b>Auszahlungen aus Finanzierungstätigkeit</b>				
32		- Auszahlungen für die Tilgung von Krediten und wirtschaftlich vergl. Vorgängen für Investitionen	0,00	0,00	0,00	0,00
		<b>Summe</b>	<b>0,00</b>	<b>0,00</b>	<b>0,00</b>	<b>0,00</b>
		<b>Saldo (Einzahlungen ./ Auszahlungen)</b>	<b>0,00</b>	<b>0,00</b>	<b>0,00</b>	<b>0,00</b>

**Jahresabschluss 2010**

Teilergebnishaushalt - Produkt / Kostenstelle:			033100	Bürgerhaus		
Nr.	Konten	Bezeichnung	Ergebnis des Vorjahres 2009 in EUR	Fortgeschrieb. Ansatz des HHJ 2010 in EUR	Ergebnis des HHJ 2010 in EUR	Vergl. fortgeschr. Ansatz ./ Ergebnis 2010 in EUR
1	50	Privatrechtliche Leistungsentgelte	0,00	0,00	0,00	0,00
2	51	Öffentlich-rechtliche Leistungsentgelte	13.937,60	15.000,00	12.581,30	2.418,70
3	548-549	Kostensersatzleistungen und -erstattungen	0,00	0,00	0,00	0,00
4	52	Bestandsveränderungen und aktivierte Eigenleistungen	0,00	0,00	0,00	0,00
5	55	Steuern und steuerähnliche Erträge einschließlich Erträge aus gesetzlichen Umlagen	0,00	0,00	0,00	0,00
6	547	Erträge aus Transferleistungen	0,00	0,00	0,00	0,00
7	540-543	Erträge aus Zuweisungen und Zuschüssen für laufende Zwecke und allgemeine Umlagen	0,00	0,00	0,00	0,00
8	546	Erträge aus der Auflösung von Sonderposten	0,00	0,00	0,00	0,00
9	53	Sonstige ordentliche Erträge	4.578,20	2.500,00	2.291,02	208,98
<b>10</b>		<b>Summe der ordentlichen Erträge (Nr. 1 bis Nr. 9)</b>	<b>18.515,80</b>	<b>17.500,00</b>	<b>14.872,32</b>	<b>2.627,68</b>
11	62, 63, 647-649, 65 640-643	Personalaufwendungen	87.418,70	89.215,48	89.896,40	-680,92
12	644-646	Versorgungsaufwendungen	5.568,06	6.312,32	6.364,16	-51,84
13	60, 61, 67-69	Aufwendungen für Sach- und Dienstleistungen	105.855,66	102.100,00	99.752,24	2.347,76
14	66	Abschreibungen	16.712,67	15.866,00	20.827,92	-4.961,92
15	71	Aufwendungen für Zuweisungen und Zuschüsse sowie besondere Finanzaufwendungen	0,00	0,00	0,00	0,00
16	73	Steueraufwendungen einschließlich Aufwendungen aus gesetzlichen Umlageverpflichtungen	0,00	0,00	0,00	0,00
17	72	Transferaufwendungen	0,00	0,00	0,00	0,00
18	70, 74, 76	Sonstige ordentliche Aufwendungen	0,00	0,00	0,00	0,00
<b>19</b>		<b>Summe der ordentlichen Aufwendungen (Nr. 11 bis Nr. 18)</b>	<b>215.555,09</b>	<b>213.493,80</b>	<b>216.840,72</b>	<b>-3.346,92</b>
<b>20</b>		<b>Verwaltungsergebnis (Nr.10 ./ Nr. 19)</b>	<b>-197.039,29</b>	<b>-195.993,80</b>	<b>-201.968,40</b>	<b>5.974,60</b>
21	56,57	Finanzerträge	0,00	0,00	0,00	0,00
22	77	Zinsen und andere Finanzaufwendungen	0,00	0,00	0,00	0,00
<b>23</b>		<b>Finanzergebnis (Nr. 21 ./ Nr. 22)</b>	<b>0,00</b>	<b>0,00</b>	<b>0,00</b>	<b>0,00</b>
<b>24</b>		<b>Ordentliches Ergebnis (Verwaltungsergebnis und Finanzergebnis Nr. 20 und Nr. 23)</b>	<b>-197.039,29</b>	<b>-195.993,80</b>	<b>-201.968,40</b>	<b>5.974,60</b>
25	59	Außerordentliche Erträge	1.571,98	0,00	0,00	0,00
26	79	Außerordentliche Aufwendungen	0,00	0,00	7.754,56	-7.754,56
<b>27</b>		<b>Außerordentliches Ergebnis (Nr. 25 ./ Nr. 26)</b>	<b>1.571,98</b>	<b>0,00</b>	<b>-7.754,56</b>	<b>7.754,56</b>
<b>28</b>		<b>Jahresergebnis vor internen Leistungsbeziehungen (ordentliches Ergebnis und außerordentliches Ergebnis Nr. 24 und Nr. 27)</b>	<b>-195.467,31</b>	<b>-195.993,80</b>	<b>-209.722,96</b>	<b>13.729,16</b>
29		Erlöse aus internen Leistungsbeziehungen	0,00	0,00	0,00	0,00
30		Kosten aus internen Leistungsbeziehungen	0,00	0,00	0,00	0,00
<b>31</b>		<b>Ergebnis der internen Leistungsbeziehungen</b>	<b>0,00</b>	<b>0,00</b>	<b>0,00</b>	<b>0,00</b>
<b>32</b>		<b>Jahresergebnis nach internen Leistungsbeziehungen</b>	<b>-195.467,31</b>	<b>-195.993,80</b>	<b>-209.722,96</b>	<b>13.729,16</b>

Teilergebnishaushalt - Produkt / Kostenstelle:			033100	Bürgerhaus		
Nr.	Konten	Bezeichnung	Ergebnis des Vorjahres 2009 in EUR	Fortgeschrieb. Ansatz des HHJ 2010 in EUR	Ergebnis des HHJ 2010 in EUR	Vergl. fortgeschr. Ansatz ./ Ergebnis 2010 in EUR
		<b>Einzahlungen aus Investitionstätigkeit</b>				
20		+ Einz. aus Investitionszuweis. und Zuschüssen sowie aus Investitionsbeiträgen	0,00	0,00	0,00	0,00
21		+ Einz. aus Abgängen von Vermögensgegenständen des Sachanlageverm. u.d. immat.AV	0,00	0,00	0,00	0,00
22		+ Einz. aus Abgängen von Vermögensgegenständen des Finanzanlagevermögens	0,00	0,00	0,00	0,00
		<b>Einzahlungen aus Finanzierungstätigkeit</b>				
31		+ Einz. aus der Aufnahme von Krediten und wirtschaftlich vergleichbaren Vorgängen für Investitionen	0,00	0,00	0,00	0,00
		<b>Summe</b>	<b>0,00</b>	<b>0,00</b>	<b>0,00</b>	<b>0,00</b>
		<b>Auszahlungen aus Investitionstätigkeit</b>				
24		- Ausz. für den Erwerb von Grundstücken und Gebäuden	0,00	14.651,28	0,00	14.651,28
25		- Ausz. für Baumaßnahmen	0,00	0,00	0,00	0,00
26		- Ausz. für Investitionen in das sonst. Sachanlagevermögen und immat. Anlagever.	26.116,69	21.300,00	92.675,14	-71.375,14
27		- Ausz. für Investitionen in das Finanzanlagevermögen	0,00	0,00	0,00	0,00
		<b>Auszahlungen aus Finanzierungstätigkeit</b>				
32		- Auszahlungen für die Tilgung von Krediten und wirtschaftlich vergl. Vorgängen für Investitionen	0,00	0,00	0,00	0,00
		<b>Summe</b>	<b>26.116,69</b>	<b>35.951,28</b>	<b>92.675,14</b>	<b>-56.723,86</b>
		<b>Saldo (Einzahlungen ./ Auszahlungen)</b>	<b>-26.116,69</b>	<b>-35.951,28</b>	<b>-92.675,14</b>	<b>56.723,86</b>

**Jahresabschluss 2010**

Teilergebnishaushalt - Produkt / Kostenstelle:			033110	Backhaus		
Nr.	Konten	Bezeichnung	Ergebnis des Vorjahres 2009 in EUR	Fortgeschrieben. Ansatz des HHJ 2010 in EUR	Ergebnis des HHJ 2010 in EUR	Vergl. fortgeschr. Ansatz ./ Ergebnis 2010 in EUR
1	50	Privatrechtliche Leistungsentgelte	0,00	0,00	0,00	0,00
2	51	Öffentlich-rechtliche Leistungsentgelte	0,00	0,00	0,00	0,00
3	548-549	Kostensersatzleistungen und -erstattungen	0,00	0,00	0,00	0,00
4	52	Bestandsveränderungen und aktivierte Eigenleistungen	0,00	0,00	0,00	0,00
5	55	Steuern und steuerähnliche Erträge einschließlich Erträge aus gesetzlichen Umlagen	0,00	0,00	0,00	0,00
6	547	Erträge aus Transferleistungen	0,00	0,00	0,00	0,00
7	540-543	Erträge aus Zuweisungen und Zuschüssen für laufende Zwecke und allgemeine Umlagen	0,00	0,00	0,00	0,00
8	546	Erträge aus der Auflösung von Sonderposten	0,00	0,00	0,00	0,00
9	53	Sonstige ordentliche Erträge	0,00	0,00	0,00	0,00
<b>10</b>		<b>Summe der ordentlichen Erträge (Nr. 1 bis Nr. 9)</b>	<b>0,00</b>	<b>0,00</b>	<b>0,00</b>	<b>0,00</b>
11	62, 63, 647-649, 65 640-643	Personalaufwendungen	0,00	0,00	0,00	0,00
12	644-646	Versorgungsaufwendungen	0,00	0,00	0,00	0,00
13	60, 61, 67-69	Aufwendungen für Sach- und Dienstleistungen	4.914,97	6.090,00	4.279,83	1.810,17
14	66	Abschreibungen	3.032,92	3.033,00	3.032,91	0,09
15	71	Aufwendungen für Zuweisungen und Zuschüsse sowie besondere Finanzaufwendungen	0,00	0,00	0,00	0,00
16	73	Steueraufwendungen einschließlich Aufwendungen aus gesetzlichen Umlageverpflichtungen	0,00	0,00	0,00	0,00
17	72	Transferaufwendungen	0,00	0,00	0,00	0,00
18	70, 74, 76	Sonstige ordentliche Aufwendungen	0,00	0,00	0,00	0,00
<b>19</b>		<b>Summe der ordentlichen Aufwendungen (Nr. 11 bis Nr. 18)</b>	<b>7.947,89</b>	<b>9.123,00</b>	<b>7.312,74</b>	<b>1.810,26</b>
<b>20</b>		<b>Verwaltungsergebnis (Nr.10 ./ Nr. 19)</b>	<b>-7.947,89</b>	<b>-9.123,00</b>	<b>-7.312,74</b>	<b>-1.810,26</b>
21	56,57	Finanzerträge	0,00	0,00	0,00	0,00
22	77	Zinsen und andere Finanzaufwendungen	0,00	0,00	0,00	0,00
<b>23</b>		<b>Finanzergebnis (Nr. 21 ./ Nr. 22)</b>	<b>0,00</b>	<b>0,00</b>	<b>0,00</b>	<b>0,00</b>
<b>24</b>		<b>Ordentliches Ergebnis (Verwaltungsergebnis und Finanzergebnis Nr. 20 und Nr. 23)</b>	<b>-7.947,89</b>	<b>-9.123,00</b>	<b>-7.312,74</b>	<b>-1.810,26</b>
25	59	Außerordentliche Erträge	39,22	0,00	0,00	0,00
26	79	Außerordentliche Aufwendungen	0,00	0,00	0,00	0,00
<b>27</b>		<b>Außerordentliches Ergebnis (Nr. 25 ./ Nr. 26)</b>	<b>39,22</b>	<b>0,00</b>	<b>0,00</b>	<b>0,00</b>
<b>28</b>		<b>Jahresergebnis vor internen Leistungsbeziehungen (ordentliches Ergebnis und außerordentliches Ergebnis Nr. 24 und Nr. 27)</b>	<b>-7.908,67</b>	<b>-9.123,00</b>	<b>-7.312,74</b>	<b>-1.810,26</b>
29		Erlöse aus internen Leistungsbeziehungen	0,00	0,00	0,00	0,00
30		Kosten aus internen Leistungsbeziehungen	0,00	0,00	0,00	0,00
<b>31</b>		<b>Ergebnis der internen Leistungsbeziehungen</b>	<b>0,00</b>	<b>0,00</b>	<b>0,00</b>	<b>0,00</b>
<b>32</b>		<b>Jahresergebnis nach internen Leistungsbeziehungen</b>	<b>-7.908,67</b>	<b>-9.123,00</b>	<b>-7.312,74</b>	<b>-1.810,26</b>

Teilergebnishaushalt - Produkt / Kostenstelle:			033110	Backhaus		
Nr.	Konten	Bezeichnung	Ergebnis des Vorjahres 2009 in EUR	Fortgeschrieben. Ansatz des HHJ 2010 in EUR	Ergebnis des HHJ 2010 in EUR	Vergl. fortgeschr. Ansatz ./ Ergebnis 2010 in EUR
		<b>Einzahlungen aus Investitionstätigkeit</b>				
20		+ Einz. aus Investitionszuweis. und Zuschüssen sowie aus Investitionsbeiträgen	0,00	0,00	0,00	0,00
21		+ Einz. aus Abgängen von Vermögensgegenständen des Sachanlageverm. u.d. Immat.AV	0,00	0,00	0,00	0,00
22		+ Einz. aus Abgängen von Vermögensgegenständen des Finanzanlagevermögens	0,00	0,00	0,00	0,00
		<b>Einzahlungen aus Finanzierungstätigkeit</b>				
31		+ Einz. aus der Aufnahme von Krediten und wirtschaftlich vergleichbaren Vorgängen für Investitionen	0,00	0,00	0,00	0,00
		<b>Summe</b>	<b>0,00</b>	<b>0,00</b>	<b>0,00</b>	<b>0,00</b>
		<b>Auszahlungen aus Investitionstätigkeit</b>				
24		- Ausz. für den Erwerb von Grundstücken und Gebäuden	0,00	0,00	0,00	0,00
25		- Ausz. für Baumaßnahmen	0,00	0,00	0,00	0,00
26		- Ausz. für Investitionen in das sonst. Sachanlagevermögen und Immat. Anlagever.	0,00	0,00	0,00	0,00
27		- Ausz. für Investitionen in das Finanzanlagevermögen	0,00	0,00	0,00	0,00
		<b>Auszahlungen aus Finanzierungstätigkeit</b>				
32		- Auszahlungen für die Tilgung von Krediten und wirtschaftlich vergl. Vorgängen für Investitionen	0,00	0,00	0,00	0,00
		<b>Summe</b>	<b>0,00</b>	<b>0,00</b>	<b>0,00</b>	<b>0,00</b>
		<b>Saldo (Einzahlungen ./ Auszahlungen)</b>	<b>0,00</b>	<b>0,00</b>	<b>0,00</b>	<b>0,00</b>

**Jahresabschluss 2010**

Teilergebnishaushalt - Produkt / Kostenstelle:			033200	unbebaute Grundstücke		
Nr.	Konten	Bezeichnung	Ergebnis des Vorjahres 2009 in EUR	Fortgeschrieb. Ansatz des HHJ 2010 in EUR	Ergebnis des HHJ 2010 in EUR	Vergl. fortgeschr. Ansatz ./ Ergebnis 2010 in EUR
1	50	Privatrechtliche Leistungsentgelte	0,00	0,00	0,00	0,00
2	51	Öffentlich-rechtliche Leistungsentgelte	0,00	0,00	0,00	0,00
3	548-549	Kostensersatzleistungen und -erstattungen	0,00	0,00	0,00	0,00
4	52	Bestandsveränderungen und aktivierte Eigenleistungen	0,00	0,00	0,00	0,00
5	55	Steuern und steuerähnliche Erträge einschließlich Erträge aus gesetzlichen Umlagen	0,00	0,00	0,00	0,00
6	547	Erträge aus Transferleistungen	0,00	0,00	0,00	0,00
7	540-543	Erträge aus Zuweisungen und Zuschüssen für laufende Zwecke und allgemeine Umlagen	0,00	0,00	0,00	0,00
8	546	Erträge aus der Auflösung von Sonderposten	0,00	0,00	0,00	0,00
9	53	Sonstige ordentliche Erträge	25.248,92	24.900,00	25.136,99	-236,99
<b>10</b>		<b>Summe der ordentlichen Erträge (Nr. 1 bis Nr. 9)</b>	<b>25.248,92</b>	<b>24.900,00</b>	<b>25.136,99</b>	<b>-236,99</b>
11	62, 63, 647-649, 65 640-643	Personalaufwendungen	0,00	0,00	0,00	0,00
12	644 646	Versorgungsaufwendungen	0,00	0,00	0,00	0,00
13	60,61, 67-69	Aufwendungen für Sach- und Dienstleistungen	753,13	390,00	714,36	-324,36
14	66	Abschreibungen	0,00	0,00	0,00	0,00
15	71	Aufwendungen für Zuweisungen und Zuschüsse sowie besondere Finanzaufwendungen	0,00	0,00	0,00	0,00
16	73	Steueraufwendungen einschließlich Aufwendungen aus gesetzlichen Umlageverpflichtungen	0,00	0,00	0,00	0,00
17	72	Transferaufwendungen	0,00	0,00	0,00	0,00
18	70, 74, 76	Sonstige ordentliche Aufwendungen	119,04	270,00	274,98	-4,98
<b>19</b>		<b>Summe der ordentlichen Aufwendungen (Nr. 11 bis Nr. 18)</b>	<b>872,17</b>	<b>660,00</b>	<b>989,34</b>	<b>-329,34</b>
<b>20</b>		<b>Verwaltungsergebnis (Nr.10 ./ Nr. 19)</b>	<b>24.376,75</b>	<b>24.240,00</b>	<b>24.147,65</b>	<b>92,35</b>
21	56,57	Finanzerträge	0,00	0,00	0,00	0,00
22	77	Zinsen und andere Finanzaufwendungen	0,00	0,00	0,00	0,00
<b>23</b>		<b>Finanzergebnis (Nr. 21 ./ Nr. 22)</b>	<b>0,00</b>	<b>0,00</b>	<b>0,00</b>	<b>0,00</b>
<b>24</b>		<b>Ordentliches Ergebnis (Verwaltungsergebnis und Finanzergebnis Nr. 20 und Nr. 23)</b>	<b>24.376,75</b>	<b>24.240,00</b>	<b>24.147,65</b>	<b>92,35</b>
25	59	Außerordentliche Erträge	3.706,23	0,00	0,00	0,00
26	79	Außerordentliche Aufwendungen	0,00	0,00	0,00	0,00
<b>27</b>		<b>Außerordentliches Ergebnis (Nr. 25 ./ Nr. 26)</b>	<b>3.706,23</b>	<b>0,00</b>	<b>0,00</b>	<b>0,00</b>
<b>28</b>		<b>Jahresergebnis vor internen Leistungsbeziehungen (ordentliches Ergebnis und außerordentliches Ergebnis Nr. 24 und Nr. 27)</b>	<b>28.082,98</b>	<b>24.240,00</b>	<b>24.147,65</b>	<b>92,35</b>
29		Erlöse aus internen Leistungsbeziehungen	0,00	0,00	0,00	0,00
30		Kosten aus internen Leistungsbeziehungen	0,00	0,00	0,00	0,00
<b>31</b>		<b>Ergebnis der internen Leistungsbeziehungen</b>	<b>0,00</b>	<b>0,00</b>	<b>0,00</b>	<b>0,00</b>
<b>32</b>		<b>Jahresergebnis nach internen Leistungsbeziehungen</b>	<b>28.082,98</b>	<b>24.240,00</b>	<b>24.147,65</b>	<b>92,35</b>

Teilergebnishaushalt - Produkt / Kostenstelle:			033200	unbebaute Grundstücke		
Nr.	Konten	Bezeichnung	Ergebnis des Vorjahres 2009 in EUR	Fortgeschrieb. Ansatz des HHJ 2010 in EUR	Ergebnis des HHJ 2010 in EUR	Vergl. fortgeschr. Ansatz ./ Ergebnis 2010 in EUR
		<b>Einzahlungen aus Investitionstätigkeit</b>				
20		+ Einz. aus Investitionszuweis. und Zuschüssen sowie aus Investitionsbeiträgen	0,00	0,00	0,00	0,00
21		+ Einz. aus Abgängen von Vermögensgegenständen des Sachanlageverm. u.d. immat.AV	3.760,00	0,00	0,00	0,00
22		+ Einz. aus Abgängen von Vermögensgegenständen des Finanzanlagevermögens	0,00	0,00	0,00	0,00
		<b>Einzahlungen aus Finanzierungstätigkeit</b>				
31		+ Einz. aus der Aufnahme von Krediten und wirtschaftlich vergleichbaren Vorgängen für Investitionen	0,00	0,00	0,00	0,00
		<b>Summe</b>	<b>3.760,00</b>	<b>0,00</b>	<b>0,00</b>	<b>0,00</b>
		<b>Auszahlungen aus Investitionstätigkeit</b>				
24		- Ausz. für den Erwerb von Grundstücken und Gebäuden	0,00	100.000,00	62.095,16	37.904,84
25		- Ausz. für Baumaßnahmen	0,00	0,00	0,00	0,00
26		- Ausz. für Investitionen in das sonst. Sachanlagevermögen und immat. Anlagever.	0,00	0,00	0,00	0,00
27		- Ausz. für Investitionen in das Finanzanlagevermögen	0,00	0,00	0,00	0,00
		<b>Auszahlungen aus Finanzierungstätigkeit</b>				
32		- Auszahlungen für die Tilgung von Krediten und wirtschaftlich vergl. Vorgängen für Investitionen	0,00	0,00	0,00	0,00
		<b>Summe</b>	<b>0,00</b>	<b>100.000,00</b>	<b>62.095,16</b>	<b>37.904,84</b>
		<b>Saldo (Einzahlungen ./ Auszahlungen)</b>	<b>3.760,00</b>	<b>-100.000,00</b>	<b>-62.095,16</b>	<b>-37.904,84</b>

**Jahresabschluss 2010**

Teilergebnishaushalt - Produkt / Kostenstelle:			033300	bebaute Grundstücke		
Nr.	Konten	Bezeichnung	Ergebnis des Vorjahres 2009 in EUR	Fortgeschrieb. Ansatz des HHJ 2010 in EUR	Ergebnis des HHJ 2010 in EUR	Vergl. fortgeschr. Ansatz ./ Ergebnis 2010 in EUR
1	50	Privatrechtliche Leistungsentgelte	0,00	0,00	0,00	0,00
2	51	Öffentlich-rechtliche Leistungsentgelte	0,00	0,00	0,00	0,00
3	548-549	Kostenersatzleistungen und -erstattungen	0,00	0,00	0,00	0,00
4	52	Bestandsveränderungen und aktivierte Eigenleistungen	0,00	0,00	0,00	0,00
5	55	Steuern und steuerähnliche Erträge einschließlich Erträge aus gesetzlichen Umlagen	0,00	0,00	0,00	0,00
6	547	Erträge aus Transferleistungen	0,00	0,00	0,00	0,00
7	540-543	Erträge aus Zuweisungen und Zuschüssen für laufende Zwecke und allgemeine Umlagen	0,00	0,00	0,00	0,00
8	546	Erträge aus der Auflösung von Sonderposten	0,00	0,00	0,00	0,00
9	53	Sonstige ordentliche Erträge	16.687,44	40.800,00	34.273,05	6.526,95
<b>10</b>		<b>Summe der ordentlichen Erträge (Nr. 1 bis Nr. 9)</b>	<b>16.687,44</b>	<b>40.800,00</b>	<b>34.273,05</b>	<b>6.526,95</b>
11	62, 63, 647-649, 65 640-643	Personalaufwendungen	0,00	0,00	0,00	0,00
12	644-646	Versorgungsaufwendungen	0,00	0,00	0,00	0,00
13	60, 61, 67-69	Aufwendungen für Sach- und Dienstleistungen	39.194,39	65.802,00	47.304,03	18.497,97
14	66	Abschreibungen	800,07	124,00	1.380,71	-1.256,71
15	71	Aufwendungen für Zuweisungen und Zuschüsse sowie besondere Finanzaufwendungen	0,00	0,00	0,00	0,00
16	73	Steueraufwendungen einschließlich Aufwendungen aus gesetzlichen Umlageverpflichtungen	0,00	0,00	0,00	0,00
17	72	Transferaufwendungen	0,00	0,00	0,00	0,00
18	70, 74, 76	Sonstige ordentliche Aufwendungen	505,32	600,00	770,78	-170,78
<b>19</b>		<b>Summe der ordentlichen Aufwendungen (Nr. 11 bis Nr. 18)</b>	<b>40.499,78</b>	<b>66.526,00</b>	<b>49.455,52</b>	<b>17.070,48</b>
<b>20</b>		<b>Verwaltungsergebnis (Nr.10 ./ Nr. 19)</b>	<b>-23.812,34</b>	<b>-25.726,00</b>	<b>-15.182,47</b>	<b>-10.543,53</b>
21	56,57	Finanzerträge	0,00	0,00	0,00	0,00
22	77	Zinsen und andere Finanzaufwendungen	0,00	0,00	0,00	0,00
<b>23</b>		<b>Finanzergebnis (Nr. 21 ./ Nr. 22)</b>	<b>0,00</b>	<b>0,00</b>	<b>0,00</b>	<b>0,00</b>
<b>24</b>		<b>Ordentliches Ergebnis (Verwaltungsergebnis und Finanzergebnis Nr. 20 und Nr. 23)</b>	<b>-23.812,34</b>	<b>-25.726,00</b>	<b>-15.182,47</b>	<b>-10.543,53</b>
25	59	Außerordentliche Erträge	1.394,26	0,00	0,00	0,00
26	79	Außerordentliche Aufwendungen	0,00	0,00	0,00	0,00
<b>27</b>		<b>Außerordentliches Ergebnis (Nr. 25 ./ Nr. 26)</b>	<b>1.394,26</b>	<b>0,00</b>	<b>0,00</b>	<b>0,00</b>
<b>28</b>		<b>Jahresergebnis vor internen Leistungsbeziehungen (ordentliches Ergebnis und außerordentliches Ergebnis Nr. 24 und Nr. 27)</b>	<b>-22.418,08</b>	<b>-25.726,00</b>	<b>-15.182,47</b>	<b>-10.543,53</b>
29		Erlöse aus internen Leistungsbeziehungen	0,00	0,00	0,00	0,00
30		Kosten aus internen Leistungsbeziehungen	0,00	0,00	0,00	0,00
<b>31</b>		<b>Ergebnis der internen Leistungsbeziehungen</b>	<b>0,00</b>	<b>0,00</b>	<b>0,00</b>	<b>0,00</b>
<b>32</b>		<b>Jahresergebnis nach internen Leistungsbeziehungen</b>	<b>-22.418,08</b>	<b>-25.726,00</b>	<b>-15.182,47</b>	<b>-10.543,53</b>

Teilergebnishaushalt - Produkt / Kostenstelle:			033300	bebaute Grundstücke		
Nr.	Konten	Bezeichnung	Ergebnis des Vorjahres 2009 in EUR	Fortgeschrieb. Ansatz des HHJ 2010 in EUR	Ergebnis des HHJ 2010 in EUR	Vergl. fortgeschr. Ansatz ./ Ergebnis 2010 in EUR
		<b>Einzahlungen aus Investitionstätigkeit</b>				
20		+ Einz. aus Investitionszuweis. und Zuschüssen sowie aus Investitionsbeiträgen	0,00	0,00	0,00	0,00
21		+ Einz. aus Abgängen von Vermögensgegenständen des Sachanlageverm. u.d. immat.AV	0,00	0,00	0,00	0,00
22		+ Einz. aus Abgängen von Vermögensgegenständen des Finanzanlagevermögens	0,00	0,00	0,00	0,00
		<b>Einzahlungen aus Finanzierungstätigkeit</b>				
31		+ Einz. aus der Aufnahme von Krediten und wirtschaftlich vergleichbaren Vorgängen für Investitionen	0,00	0,00	0,00	0,00
		<b>Summe</b>	<b>0,00</b>	<b>0,00</b>	<b>0,00</b>	<b>0,00</b>
		<b>Auszahlungen aus Investitionstätigkeit</b>				
24		- Ausz. für den Erwerb von Grundstücken und Gebäuden	0,00	0,00	0,00	0,00
25		- Ausz. für Baumaßnahmen	0,00	0,00	0,00	0,00
26		- Ausz. für Investitionen in das sonst. Sachanlagevermögen und immat. Anlagever.	5.613,48	3.200,00	0,00	3.200,00
27		- Ausz. für Investitionen in das Finanzanlagevermögen	0,00	0,00	0,00	0,00
		<b>Auszahlungen aus Finanzierungstätigkeit</b>				
32		- Auszahlungen für die Tilgung von Krediten und wirtschaftlich vergl. Vorgängen für Investitionen	0,00	0,00	0,00	0,00
		<b>Summe</b>	<b>5.613,48</b>	<b>3.200,00</b>	<b>0,00</b>	<b>3.200,00</b>
		<b>Saldo (Einzahlungen ./ Auszahlungen)</b>	<b>-5.613,48</b>	<b>-3.200,00</b>	<b>0,00</b>	<b>-3.200,00</b>



**Jahresabschluss 2010**

Teilergebnishaushalt - Produkt / Kostenstelle:			431003	Seniorenwohnanlage		
Nr.	Konten	Bezeichnung	Ergebnis des Vorjahres 2009 in EUR	Fortgeschrieb. Ansatz des HHJ 2010 in EUR	Ergebnis des HHJ 2010 in EUR	Vergl. fortgeschr. Ansatz ./ Ergebnis 2010 in EUR
1	50	Privatrechtliche Leistungsentgelte	0,00	0,00	0,00	0,00
2	51	Öffentlich-rechtliche Leistungsentgelte	0,00	0,00	0,00	0,00
3	548-549	Kostensatzleistungen und -erstattungen	0,00	0,00	0,00	0,00
4	52	Bestandsveränderungen und aktivierte Eigenleistungen	0,00	0,00	0,00	0,00
5	55	Steuern und steuerähnliche Erträge einschließlich Erträge aus gesetzlichen Umlagen	0,00	0,00	0,00	0,00
6	547	Erträge aus Transferleistungen	0,00	0,00	0,00	0,00
7	540-543	Erträge aus Zuweisungen und Zuschüssen für laufende Zwecke und allgemeine Umlagen	0,00	0,00	0,00	0,00
8	546	Erträge aus der Auflösung von Sonderposten	0,00	0,00	0,00	0,00
9	53	Sonstige ordentliche Erträge	0,00	0,00	0,00	0,00
<b>10</b>		<b>Summe der ordentlichen Erträge (Nr. 1 bis Nr. 9)</b>	<b>0,00</b>	<b>0,00</b>	<b>0,00</b>	<b>0,00</b>
11	62, 63, 647-649, 65 640-643	Personalaufwendungen	0,00	0,00	0,00	0,00
12	644-646	Versorgungsaufwendungen	0,00	0,00	0,00	0,00
13	60, 61, 67-69	Aufwendungen für Sach- und Dienstleistungen	0,00	0,00	0,00	0,00
14	66	Abschreibungen	14.803,77	0,00	14.803,77	-14.803,77
15	71	Aufwendungen für Zuweisungen und Zuschüsse sowie besondere Finanzaufwendungen	0,00	0,00	0,00	0,00
16	73	Steueraufwendungen einschließlich Aufwendungen aus gesetzlichen Umlageverpflichtungen	0,00	0,00	0,00	0,00
17	72	Transferaufwendungen	0,00	0,00	0,00	0,00
18	70, 74, 76	Sonstige ordentliche Aufwendungen	0,00	0,00	0,00	0,00
<b>19</b>		<b>Summe der ordentlichen Aufwendungen (Nr. 11 bis Nr. 18)</b>	<b>14.803,77</b>	<b>0,00</b>	<b>14.803,77</b>	<b>-14.803,77</b>
<b>20</b>		<b>Verwaltungsergebnis (Nr.10 ./ Nr. 19)</b>	<b>-14.803,77</b>	<b>0,00</b>	<b>-14.803,77</b>	<b>14.803,77</b>
21	56,57	Finanzerträge	0,00	0,00	0,00	0,00
22	77	Zinsen und andere Finanzaufwendungen	0,00	0,00	0,00	0,00
<b>23</b>		<b>Finanzergebnis (Nr. 21 ./ Nr. 22)</b>	<b>0,00</b>	<b>0,00</b>	<b>0,00</b>	<b>0,00</b>
<b>24</b>		<b>Ordentliches Ergebnis (Verwaltungsergebnis und Finanzergebnis Nr. 20 und Nr. 23)</b>	<b>-14.803,77</b>	<b>0,00</b>	<b>-14.803,77</b>	<b>14.803,77</b>
25	59	Außerordentliche Erträge	0,00	0,00	0,00	0,00
26	79	Außerordentliche Aufwendungen	0,00	0,00	0,00	0,00
<b>27</b>		<b>Außerordentliches Ergebnis (Nr. 25 ./ Nr. 26)</b>	<b>0,00</b>	<b>0,00</b>	<b>0,00</b>	<b>0,00</b>
<b>28</b>		<b>Jahresergebnis vor internen Leistungsbeziehungen (ordentliches Ergebnis und außerordentliches Ergebnis Nr. 24 und Nr. 27)</b>	<b>-14.803,77</b>	<b>0,00</b>	<b>-14.803,77</b>	<b>14.803,77</b>
29		Erlöse aus internen Leistungsbeziehungen	0,00	0,00	0,00	0,00
30		Kosten aus internen Leistungsbeziehungen	0,00	0,00	0,00	0,00
<b>31</b>		<b>Ergebnis der internen Leistungsbeziehungen</b>	<b>0,00</b>	<b>0,00</b>	<b>0,00</b>	<b>0,00</b>
<b>32</b>		<b>Jahresergebnis nach internen Leistungsbeziehungen</b>	<b>-14.803,77</b>	<b>0,00</b>	<b>-14.803,77</b>	<b>14.803,77</b>

Teilergebnishaushalt - Produkt / Kostenstelle:			431003	Seniorenwohnanlage		
Nr.	Konten	Bezeichnung	Ergebnis des Vorjahres 2009 in EUR	Fortgeschrieb. Ansatz des HHJ 2010 in EUR	Ergebnis des HHJ 2010 in EUR	Vergl. fortgeschr. Ansatz ./ Ergebnis 2010 in EUR
		<b>Einzahlungen aus Investitionstätigkeit</b>				
20		+ Einz. aus Investitionszuweis. und Zuschüssen sowie aus Investitionsbeträgen	0,00	0,00	0,00	0,00
21		+ Einz. aus Abgängen von Vermögensgegenständen des Sachanlageverm. u.d. immat.AV	0,00	0,00	0,00	0,00
22		+ Einz. aus Abgängen von Vermögensgegenständen des Finanzanlagevermögens	0,00	0,00	0,00	0,00
		<b>Einzahlungen aus Finanzierungstätigkeit</b>				
31		+ Einz. aus der Aufnahme von Krediten und wirtschaftlich vergleichbaren Vorgängen für Investitionen	0,00	0,00	0,00	0,00
		<b>Summe</b>	<b>0,00</b>	<b>0,00</b>	<b>0,00</b>	<b>0,00</b>
		<b>Auszahlungen aus Investitionstätigkeit</b>				
24		- Ausz. für den Erwerb von Grundstücken und Gebäuden	0,00	0,00	0,00	0,00
25		- Ausz. für Baumaßnahmen	0,00	0,00	0,00	0,00
26		- Ausz. für Investitionen in das sonst. Sachanlagevermögen und immat. Anlagever.	0,00	0,00	0,00	0,00
27		- Ausz. für Investitionen in das Finanzanlagevermögen	0,00	0,00	0,00	0,00
		<b>Auszahlungen aus Finanzierungstätigkeit</b>				
32		- Auszahlungen für die Tilgung von Krediten und wirtschaftlich vergl. Vorgängen für Investitionen	0,00	0,00	0,00	0,00
		<b>Summe</b>	<b>0,00</b>	<b>0,00</b>	<b>0,00</b>	<b>0,00</b>
		<b>Saldo (Einzahlungen ./ Auszahlungen)</b>	<b>0,00</b>	<b>0,00</b>	<b>0,00</b>	<b>0,00</b>

**Jahresabschluss 2010**

Teilergebnishaushalt - Produkt / Kostenstelle:			620000	Wohnungsbauförderung/Fehlbelegungsabgabe		
Nr.	Konten	Bezeichnung	Ergebnis des Vorjahres 2009 in EUR	Fortgeschrieb. Ansatz des HHJ 2010 in EUR	Ergebnis des HHJ 2010 in EUR	Vergl. fortgeschr. Ansatz ./ Ergebnis 2010 in EUR
1	50	Privatrechtliche Leistungsentgelte	0,00	0,00	0,00	0,00
2	51	Öffentlich-rechtliche Leistungsentgelte	2.850,05	18.531,00	3.253,50	15.277,50
3	548-549	Kostensersatzleistungen und -erstattungen	0,00	0,00	0,00	0,00
4	52	Bestandsveränderungen und aktivierte Eigenleistungen	0,00	0,00	0,00	0,00
5	55	Steuern und steuerähnliche Erträge einschließlich Erträge aus gesetzlichen Umlagen	0,00	0,00	0,00	0,00
6	547	Erträge aus Transferleistungen	0,00	0,00	0,00	0,00
7	540-543	Erträge aus Zuweisungen und Zuschüssen für laufende Zwecke und allgemeine Umlagen	0,00	0,00	0,00	0,00
8	546	Erträge aus der Auflösung von Sonderposten	1.272,82	0,00	4.371,28	-4.371,28
9	53	Sonstige ordentliche Erträge	18.590,00	166.766,00	14.312,85	152.453,15
<b>10</b>		<b>Summe der ordentlichen Erträge (Nr. 1 bis Nr. 9)</b>	<b>22.712,87</b>	<b>185.297,00</b>	<b>21.937,63</b>	<b>163.359,37</b>
11	62, 63, 647-649, 65 640-643	Personalaufwendungen	0,00	0,00	0,00	0,00
12	644-646	Versorgungsaufwendungen	0,00	0,00	0,00	0,00
13	60, 61, 67-69	Aufwendungen für Sach- und Dienstleistungen	0,00	111.137,00	9.551,97	101.585,03
14	66	Abschreibungen	1.494,04	0,00	4.491,40	-4.491,40
15	71	Aufwendungen für Zuweisungen und Zuschüsse sowie besondere Finanzaufwendungen	83.988,20	57.317,00	32.535,00	24.782,00
16	73	Steueraufwendungen einschließlich Aufwendungen aus gesetzlichen Umlageverpflichtungen	0,00	0,00	0,00	0,00
17	72	Transferaufwendungen	0,00	0,00	0,00	0,00
18	70, 74, 76	Sonstige ordentliche Aufwendungen	0,00	0,00	0,00	0,00
<b>19</b>		<b>Summe der ordentlichen Aufwendungen (Nr. 11 bis Nr. 18)</b>	<b>85.482,24</b>	<b>168.454,00</b>	<b>46.578,37</b>	<b>121.875,63</b>
<b>20</b>		<b>Verwaltungsergebnis (Nr.10 ./ Nr. 19)</b>	<b>-62.769,37</b>	<b>16.843,00</b>	<b>-24.640,74</b>	<b>41.483,74</b>
21	56,57	Finanzerträge	16,95	60,00	16,19	43,81
22	77	Zinsen und andere Finanzaufwendungen	0,00	0,00	0,00	0,00
<b>23</b>		<b>Finanzergebnis (Nr. 21 ./ Nr. 22)</b>	<b>16,95</b>	<b>60,00</b>	<b>16,19</b>	<b>43,81</b>
<b>24</b>		<b>Ordentliches Ergebnis (Verwaltungsergebnis und Finanzergebnis Nr. 20 und Nr. 23)</b>	<b>-62.752,42</b>	<b>16.903,00</b>	<b>-24.624,55</b>	<b>41.527,55</b>
25	59	Außerordentliche Erträge	0,00	0,00	0,00	0,00
26	79	Außerordentliche Aufwendungen	114.510,77	0,00	0,00	0,00
<b>27</b>		<b>Außerordentliches Ergebnis (Nr. 25 ./ Nr. 26)</b>	<b>-114.510,77</b>	<b>0,00</b>	<b>0,00</b>	<b>0,00</b>
<b>28</b>		<b>Jahresergebnis vor internen Leistungsbeziehungen (ordentliches Ergebnis und außerordentliches Ergebnis Nr. 24 und Nr. 27)</b>	<b>-177.263,19</b>	<b>16.903,00</b>	<b>-24.624,55</b>	<b>41.527,55</b>
29		Erlöse aus internen Leistungsbeziehungen	0,00	0,00	0,00	0,00
30		Kosten aus internen Leistungsbeziehungen	0,00	0,00	0,00	0,00
<b>31</b>		<b>Ergebnis der internen Leistungsbeziehungen</b>	<b>0,00</b>	<b>0,00</b>	<b>0,00</b>	<b>0,00</b>
<b>32</b>		<b>Jahresergebnis nach internen Leistungsbeziehungen</b>	<b>-177.263,19</b>	<b>16.903,00</b>	<b>-24.624,55</b>	<b>41.527,55</b>

Teilergebnishaushalt - Produkt / Kostenstelle:			620000	Wohnungsbauförderung/Fehlbelegungsabgabe		
Nr.	Konten	Bezeichnung	Ergebnis des Vorjahres 2009 in EUR	Fortgeschrieb. Ansatz des HHJ 2010 in EUR	Ergebnis des HHJ 2010 in EUR	Vergl. fortgeschr. Ansatz ./ Ergebnis 2010 in EUR
<b>Einzahlungen aus Investitionstätigkeit</b>						
20		+ Einz. aus Investitionszuweis. und Zuschüssen sowie aus Investitionsbeiträgen	0,00	0,00	0,00	0,00
21		+ Einz. aus Abgängen von Vermögensgegenständen des Sachanlageverm. u.d. Immat.AV	0,00	165.000,00	2.434,15	162.565,85
22		+ Einz. aus Abgängen von Vermögensgegenständen des Finanzanlagevermögens	0,00	0,00	0,00	0,00
<b>Einzahlungen aus Finanzierungstätigkeit</b>						
31		+ Einz. aus der Aufnahme von Krediten und wirtschaftlich vergleichbaren Vorgängen für Investitionen*	12.594,28	12.520,69	7.083,43	5.437,26
		<b>Summe</b>	<b>12.594,28</b>	<b>177.520,69</b>	<b>9.517,58</b>	<b>168.003,11</b>
<b>Auszahlungen aus Investitionstätigkeit</b>						
24		- Ausz. für den Erwerb von Grundstücken und Gebäuden	434.312,98	0,00	145.968,31	-145.968,31
25		- Ausz. für Baumaßnahmen	90.701,52	109.449,00	8.118,17	101.330,83
26		- Ausz. für Investitionen in das sonst. Sachanlagevermögen und Immat. Anlagever.	0,00	0,00	0,00	0,00
27		- Ausz. für Investitionen in das Finanzanlagevermögen	0,00	0,00	0,00	0,00
<b>Auszahlungen aus Finanzierungstätigkeit</b>						
32		- Auszahlungen für die Tilgung von Krediten und wirtschaftlich vergl. Vorgängen für Investitionen	0,00	0,00	0,00	0,00
		<b>Summe</b>	<b>525.014,50</b>	<b>109.449,00</b>	<b>154.086,48</b>	<b>-44.637,48</b>
		<b>Saldo (Einzahlungen ./ Auszahlungen)</b>	<b>-512.420,22</b>	<b>68.071,69</b>	<b>-144.568,90</b>	<b>212.640,59</b>

\*2009: Beleg aus 2008 A-08-00079 bzw. Zahlung (am 19.01.2009) mit Beleg DTA-09-00018 (37,08 Euro) (Rückzahlung Mitarbeiterdarlehen) wurde ohne Kostenstelle verbucht, Manuelle Zuordnung in der Teilergebnisrechnung auf Kostenstelle 620000.

**Jahresabschluss 2010**

Teilergebnishaushalt - Produkt / Kostenstelle:			600000	Bauverwaltung		
Nr.	Konten	Bezeichnung	Ergebnis des Vorjahres 2009 in EUR	Fortgeschrieb. Ansatz des HHJ 2010 in EUR	Ergebnis des HHJ 2010 in EUR	Vergl. fortgeschr. Ansatz ./ Ergebnis 2010 in EUR
1	50	Privatrechtliche Leistungsentgelte	0,00	0,00	0,00	0,00
2	51	Öffentlich-rechtliche Leistungsentgelte	520,00	1.000,00	970,00	30,00
3	548-549	Kostensersatzleistungen und -erstattungen	0,00	0,00	0,00	0,00
4	52	Bestandsveränderungen und aktivierte Eigenleistungen	0,00	0,00	0,00	0,00
5	55	Steuern und steuerähnliche Erträge einschließlich Erträge aus gesetzlichen Umlagen	0,00	0,00	0,00	0,00
6	547	Erträge aus Transferleistungen	0,00	0,00	0,00	0,00
7	540-543	Erträge aus Zuweisungen und Zuschüssen für laufende Zwecke und allgemeine Umlagen	0,00	0,00	0,00	0,00
8	546	Erträge aus der Auflösung von Sonderposten	0,00	0,00	1.048,72	-1.048,72
9	53	Sonstige ordentliche Erträge	0,00	0,00	0,00	0,00
<b>10</b>		<b>Summe der ordentlichen Erträge (Nr. 1 bis Nr. 9)</b>	<b>520,00</b>	<b>1.000,00</b>	<b>2.018,72</b>	<b>-1.018,72</b>
11	62, 63, 647-649, 65 640-643	Personalaufwendungen	225.371,00	235.900,13	225.630,26	10.269,87
12	644-646	Versorgungsaufwendungen	14.169,58	16.290,11	15.877,11	413,00
13	60, 61, 67-69	Aufwendungen für Sach- und Dienstleistungen	-18.940,09	14.300,00	11.157,97	3.142,03
14	66	Abschreibungen	1.714,11	0,00	2.288,86	-2.288,86
15	71	Aufwendungen für Zuweisungen und Zuschüsse sowie besondere Finanzaufwendungen	0,00	0,00	0,00	0,00
16	73	Steueraufwendungen einschließlich Aufwendungen aus gesetzlichen Umlageverpflichtungen	0,00	0,00	0,00	0,00
17	72	Transferaufwendungen	0,00	0,00	0,00	0,00
18	70, 74, 76	Sonstige ordentliche Aufwendungen	0,00	0,00	0,00	0,00
<b>19</b>		<b>Summe der ordentlichen Aufwendungen (Nr. 11 bis Nr. 18)</b>	<b>222.314,60</b>	<b>266.490,24</b>	<b>254.954,20</b>	<b>11.536,04</b>
<b>20</b>		<b>Verwaltungsergebnis (Nr.10 ./ Nr. 19)</b>	<b>-221.794,60</b>	<b>-265.490,24</b>	<b>-252.935,48</b>	<b>-12.554,76</b>
21	56,57	Finanzerträge	0,00	0,00	0,00	0,00
22	77	Zinsen und andere Finanzaufwendungen	0,00	0,00	0,00	0,00
<b>23</b>		<b>Finanzergebnis (Nr. 21 ./ Nr. 22)</b>	<b>0,00</b>	<b>0,00</b>	<b>0,00</b>	<b>0,00</b>
<b>24</b>		<b>Ordentliches Ergebnis (Verwaltungsergebnis und Finanzergebnis Nr. 20 und Nr. 23)</b>	<b>-221.794,60</b>	<b>-265.490,24</b>	<b>-252.935,48</b>	<b>-12.554,76</b>
25	59	Außerordentliche Erträge	182,25	0,00	0,00	0,00
26	79	Außerordentliche Aufwendungen	0,00	0,00	157,08	-157,08
<b>27</b>		<b>Außerordentliches Ergebnis (Nr. 25 ./ Nr. 26)</b>	<b>182,25</b>	<b>0,00</b>	<b>-157,08</b>	<b>157,08</b>
<b>28</b>		<b>Jahresergebnis vor internen Leistungsbeziehungen (ordentliches Ergebnis und außerordentliches Ergebnis Nr. 24 und Nr. 27)</b>	<b>-221.612,35</b>	<b>-265.490,24</b>	<b>-253.092,56</b>	<b>-12.397,68</b>
29		Erlöse aus internen Leistungsbeziehungen	0,00	0,00	0,00	0,00
30		Kosten aus internen Leistungsbeziehungen	0,00	0,00	0,00	0,00
<b>31</b>		<b>Ergebnis der internen Leistungsbeziehungen</b>	<b>0,00</b>	<b>0,00</b>	<b>0,00</b>	<b>0,00</b>
<b>32</b>		<b>Jahresergebnis nach internen Leistungsbeziehungen</b>	<b>-221.612,35</b>	<b>-265.490,24</b>	<b>-253.092,56</b>	<b>-12.397,68</b>

Teilergebnishaushalt - Produkt / Kostenstelle:			600000	Bauverwaltung		
Nr.	Konten	Bezeichnung	Ergebnis des Vorjahres 2009 in EUR	Fortgeschrieb. Ansatz des HHJ 2010 in EUR	Ergebnis des HHJ 2010 in EUR	Vergl. fortgeschr. Ansatz ./ Ergebnis 2010 in EUR
		<b>Einzahlungen aus Investitionstätigkeit</b>				
20		+ Einz. aus Investitionszuweis. und Zuschüssen sowie aus Investitionsbeiträgen	0,00	0,00	0,00	0,00
21		+ Einz. aus Abgängen von Vermögensgegenständen des Sachanlageverm. u.d. immat.AV	0,00	220.000,00	0,00	220.000,00
22		+ Einz. aus Abgängen von Vermögensgegenständen des Finanzanlagevermögens	0,00	0,00	0,00	0,00
		<b>Einzahlungen aus Finanzierungstätigkeit</b>				
31		+ Einz. aus der Aufnahme von Krediten und wirtschaftlich vergleichbaren Vorgängen für Investitionen	0,00	0,00	714.721,00	-714.721,00
		<b>Summe</b>	<b>0,00</b>	<b>220.000,00</b>	<b>714.721,00</b>	<b>-494.721,00</b>
		<b>Auszahlungen aus Investitionstätigkeit</b>				
24		- Ausz. für den Erwerb von Grundstücken und Gebäuden	0,00	0,00	93.689,98	-93.689,98
25		- Ausz. für Baumaßnahmen	7.552,80	1.040.000,00	572.758,05	467.241,95
26		- Ausz. für Investitionen in das sonst. Sachanlagevermögen und immat. Anlagever.	6.030,74	12.200,00	9.781,58	2.418,42
27		- Ausz. für Investitionen in das Finanzanlagevermögen	0,00	0,00	0,00	0,00
		<b>Auszahlungen aus Finanzierungstätigkeit</b>				
32		- Auszahlungen für die Tilgung von Krediten und wirtschaftlich vergl. Vorgängen für Investitionen	0,00	0,00	0,00	0,00
		<b>Summe</b>	<b>13.583,54</b>	<b>1.052.200,00</b>	<b>676.229,61</b>	<b>375.970,39</b>
		<b>Saldo (Einzahlungen ./ Auszahlungen)</b>	<b>-13.583,54</b>	<b>-832.200,00</b>	<b>38.491,39</b>	<b>-870.691,39</b>

**Jahresabschluss 2010**

Teilergebnishaushalt - Produkt / Kostenstelle:			600100	Stadtplanung		
Nr.	Konten	Bezeichnung	Ergebnis des Vorjahres 2009 in EUR	Fortgeschrieb. Ansatz des HHJ 2010 in EUR	Ergebnis des HHJ 2010 in EUR	Vergl. fortgeschr. Ansatz ./ Ergebnis 2010 in EUR
1	50	Privatrechtliche Leistungsentgelte	0,00	0,00	0,00	0,00
2	51	Öffentlich-rechtliche Leistungsentgelte	0,00	0,00	0,00	0,00
3	548-549	Kostensatzleistungen und -erstattungen	0,00	0,00	0,00	0,00
4	52	Bestandsveränderungen und aktivierte Eigenleistungen	0,00	0,00	0,00	0,00
5	55	Steuern und steuerähnliche Erträge einschließlich Erträge aus gesetzlichen Umlagen	0,00	0,00	0,00	0,00
6	547	Erträge aus Transferleistungen	0,00	0,00	0,00	0,00
7	540-543	Erträge aus Zuweisungen und Zuschüssen für laufende Zwecke und allgemeine Umlagen	0,00	0,00	0,00	0,00
8	546	Erträge aus der Auflösung von Sonderposten	0,00	0,00	0,00	0,00
9	53	Sonstige ordentliche Erträge	0,00	0,00	0,00	0,00
<b>10</b>		<b>Summe der ordentlichen Erträge (Nr. 1 bis Nr. 9)</b>	<b>0,00</b>	<b>0,00</b>	<b>0,00</b>	<b>0,00</b>
11	62, 63, 647-649, 65, 640-643	Personalaufwendungen	0,00	0,00	0,00	0,00
12	644-646	Versorgungsaufwendungen	0,00	0,00	0,00	0,00
13	60, 61, 67-69	Aufwendungen für Sach- und Dienstleistungen	19.582,18	34.000,00	19.433,11	14.566,89
14	66	Abschreibungen	0,00	0,00	0,00	0,00
15	71	Aufwendungen für Zuweisungen und Zuschüsse sowie besondere Finanzaufwendungen	0,00	0,00	0,00	0,00
16	73	Steueraufwendungen einschließlich Aufwendungen aus gesetzlichen Umlageverpflichtungen	0,00	0,00	0,00	0,00
17	72	Transferaufwendungen	0,00	0,00	0,00	0,00
18	70, 74, 76	Sonstige ordentliche Aufwendungen	0,00	0,00	0,00	0,00
<b>19</b>		<b>Summe der ordentlichen Aufwendungen (Nr. 11 bis Nr. 18)</b>	<b>19.582,18</b>	<b>34.000,00</b>	<b>19.433,11</b>	<b>14.566,89</b>
<b>20</b>		<b>Verwaltungsergebnis (Nr.10 ./ Nr. 19)</b>	<b>-19.582,18</b>	<b>-34.000,00</b>	<b>-19.433,11</b>	<b>-14.566,89</b>
21	56,57	Finanzerträge	0,00	0,00	0,00	0,00
22	77	Zinsen und andere Finanzaufwendungen	0,00	0,00	0,00	0,00
<b>23</b>		<b>Finanzergebnis (Nr. 21 ./ Nr. 22)</b>	<b>0,00</b>	<b>0,00</b>	<b>0,00</b>	<b>0,00</b>
<b>24</b>		<b>Ordentliches Ergebnis (Verwaltungsergebnis und Finanzergebnis Nr. 20 und Nr. 23)</b>	<b>-19.582,18</b>	<b>-34.000,00</b>	<b>-19.433,11</b>	<b>-14.566,89</b>
25	59	Außerordentliche Erträge	18.742,62	0,00	0,00	0,00
26	79	Außerordentliche Aufwendungen	0,00	0,00	0,00	0,00
<b>27</b>		<b>Außerordentliches Ergebnis (Nr. 25 ./ Nr. 26)</b>	<b>18.742,62</b>	<b>0,00</b>	<b>0,00</b>	<b>0,00</b>
<b>28</b>		<b>Jahresergebnis vor internen Leistungsbeziehungen (ordentliches Ergebnis und außerordentliches Ergebnis Nr. 24 und Nr. 27)</b>	<b>-839,56</b>	<b>-34.000,00</b>	<b>-19.433,11</b>	<b>-14.566,89</b>
29		Erlöse aus internen Leistungsbeziehungen	0,00	0,00	0,00	0,00
30		Kosten aus internen Leistungsbeziehungen	0,00	0,00	0,00	0,00
<b>31</b>		<b>Ergebnis der internen Leistungsbeziehungen</b>	<b>0,00</b>	<b>0,00</b>	<b>0,00</b>	<b>0,00</b>
<b>32</b>		<b>Jahresergebnis nach internen Leistungsbeziehungen</b>	<b>-839,56</b>	<b>-34.000,00</b>	<b>-19.433,11</b>	<b>-14.566,89</b>

Teilergebnishaushalt - Produkt / Kostenstelle:			600100	Stadtplanung		
Nr.	Konten	Bezeichnung	Ergebnis des Vorjahres 2009 in EUR	Fortgeschrieb. Ansatz des HHJ 2010 in EUR	Ergebnis des HHJ 2010 in EUR	Vergl. fortgeschr. Ansatz ./ Ergebnis 2010 in EUR
20		<b>Einzahlungen aus Investitionstätigkeit</b>				
		+ Einz. aus Investitionszuweis. und Zuschüssen sowie aus Investitionsbeiträgen	0,00	0,00	0,00	0,00
21		+ Einz. aus Abgängen von Vermögensgegenständen des Sachanlageverm. u.d. immat.AV	0,00	0,00	0,00	0,00
22		+ Einz. aus Abgängen von Vermögensgegenständen des Finanzanlagevermögens	0,00	0,00	0,00	0,00
31		<b>Einzahlungen aus Finanzierungstätigkeit</b>				
		+ Einz. aus der Aufnahme von Krediten und wirtschaftlich vergleichbaren Vorgängen für Investitionen	0,00	0,00	0,00	0,00
		<b>Summe</b>	<b>0,00</b>	<b>0,00</b>	<b>0,00</b>	<b>0,00</b>
24		<b>Auszahlungen aus Investitionstätigkeit</b>				
		- Ausz. für den Erwerb von Grundstücken und Gebäuden	0,00	0,00	0,00	0,00
25		- Ausz. für Baumaßnahmen	8.749,58	0,00	0,00	0,00
26		- Ausz. für Investitionen in das sonst. Sachanlagevermögen und immat. Anlagever.	0,00	0,00	0,00	0,00
27		- Ausz. für Investitionen in das Finanzanlagevermögen	0,00	0,00	0,00	0,00
32		<b>Auszahlungen aus Finanzierungstätigkeit</b>				
		- Auszahlungen für die Tilgung von Krediten und wirtschaftlich vergl. Vorgängen für Investitionen	0,00	0,00	0,00	0,00
		<b>Summe</b>	<b>8.749,58</b>	<b>0,00</b>	<b>0,00</b>	<b>0,00</b>
		<b>Saldo (Einzahlungen ./ Auszahlungen)</b>	<b>-8.749,58</b>	<b>0,00</b>	<b>0,00</b>	<b>0,00</b>

**Jahresabschluss 2010**

Teilergebnishaushalt - Produkt / Kostenstelle:			600200	Hochbau		
Nr.	Konten	Bezeichnung	Ergebnis des Vorjahres 2009 in EUR	Fortgeschrieb. Ansatz des HHJ 2010 in EUR	Ergebnis des HHJ 2010 in EUR	Vergl. fortgeschr. Ansatz ./ Ergebnis 2010 in EUR
1	50	Privatrechtliche Leistungsentgelte	0,00	0,00	0,00	0,00
2	51	Öffentlich-rechtliche Leistungsentgelte	0,00	0,00	0,00	0,00
3	548-549	Kostenersatzleistungen und -erstattungen	0,00	0,00	0,00	0,00
4	52	Bestandsveränderungen und aktivierte Eigenleistungen	0,00	0,00	0,00	0,00
5	55	Steuern und steuerähnliche Erträge einschließlich Erträge aus gesetzlichen Umlagen	0,00	0,00	0,00	0,00
6	547	Erträge aus Transferleistungen	0,00	0,00	0,00	0,00
7	540-543	Erträge aus Zuweisungen und Zuschüssen für laufende Zwecke und allgemeine Umlagen	0,00	0,00	0,00	0,00
8	546	Erträge aus der Auflösung von Sonderposten	0,00	0,00	0,00	0,00
9	53	Sonstige ordentliche Erträge	0,00	0,00	0,00	0,00
<b>10</b>		<b>Summe der ordentlichen Erträge (Nr. 1 bis Nr. 9)</b>	<b>0,00</b>	<b>0,00</b>	<b>0,00</b>	<b>0,00</b>
11	62, 63, 647-649, 65 640-643	Personalaufwendungen	0,00	0,00	0,00	0,00
12	644-646	Versorgungsaufwendungen	0,00	0,00	0,00	0,00
13	60, 61, 67-69	Aufwendungen für Sach- und Dienstleistungen	0,00	0,00	0,00	0,00
14	66	Abschreibungen	0,00	0,00	0,00	0,00
15	71	Aufwendungen für Zuweisungen und Zuschüsse sowie besondere Finanzaufwendungen	0,00	0,00	0,00	0,00
16	73	Steueraufwendungen einschließlich Aufwendungen aus gesetzlichen Umlageverpflichtungen	0,00	0,00	0,00	0,00
17	72	Transferaufwendungen	0,00	0,00	0,00	0,00
18	70, 74, 76	Sonstige ordentliche Aufwendungen	0,00	0,00	0,00	0,00
<b>19</b>		<b>Summe der ordentlichen Aufwendungen (Nr. 11 bis Nr. 18)</b>	<b>0,00</b>	<b>0,00</b>	<b>0,00</b>	<b>0,00</b>
<b>20</b>		<b>Verwaltungsergebnis (Nr.10 ./ Nr. 19)</b>	<b>0,00</b>	<b>0,00</b>	<b>0,00</b>	<b>0,00</b>
21	56,57	Finanzerträge	0,00	0,00	0,00	0,00
22	77	Zinsen und andere Finanzaufwendungen	0,00	0,00	0,00	0,00
<b>23</b>		<b>Finanzergebnis (Nr. 21 ./ Nr. 22)</b>	<b>0,00</b>	<b>0,00</b>	<b>0,00</b>	<b>0,00</b>
<b>24</b>		<b>Ordentliches Ergebnis (Verwaltungsergebnis und Finanzergebnis Nr. 20 und Nr. 23)</b>	<b>0,00</b>	<b>0,00</b>	<b>0,00</b>	<b>0,00</b>
25	59	Außerordentliche Erträge	0,00	0,00	0,00	0,00
26	79	Außerordentliche Aufwendungen	0,00	0,00	0,00	0,00
<b>27</b>		<b>Außerordentliches Ergebnis (Nr. 25 ./ Nr. 26)</b>	<b>0,00</b>	<b>0,00</b>	<b>0,00</b>	<b>0,00</b>
<b>28</b>		<b>Jahresergebnis vor internen Leistungsbeziehungen (ordentliches Ergebnis und außerordentliches Ergebnis Nr. 24 und Nr. 27)</b>	<b>0,00</b>	<b>0,00</b>	<b>0,00</b>	<b>0,00</b>
29		Erlöse aus internen Leistungsbeziehungen	0,00	0,00	0,00	0,00
30		Kosten aus internen Leistungsbeziehungen	0,00	0,00	0,00	0,00
<b>31</b>		<b>Ergebnis der internen Leistungsbeziehungen</b>	<b>0,00</b>	<b>0,00</b>	<b>0,00</b>	<b>0,00</b>
<b>32</b>		<b>Jahresergebnis nach internen Leistungsbeziehungen</b>	<b>0,00</b>	<b>0,00</b>	<b>0,00</b>	<b>0,00</b>

Teilergebnishaushalt - Produkt / Kostenstelle:			600200	Hochbau		
Nr.	Konten	Bezeichnung	Ergebnis des Vorjahres 2009 in EUR	Fortgeschrieb. Ansatz des HHJ 2010 in EUR	Ergebnis des HHJ 2010 in EUR	Vergl. fortgeschr. Ansatz ./ Ergebnis 2010 in EUR
<b>20</b>		<b>Einzahlungen aus Investitionstätigkeit</b>				
		+ Einz. aus Investitionszuweis. und Zuschüssen sowie aus Investitionsbeiträgen	0,00	0,00	0,00	0,00
21		+ Einz. aus Abgängen von Vermögensgegenständen des Sachanlageverm. u.d. immat.AV	0,00	0,00	0,00	0,00
22		+ Einz. aus Abgängen von Vermögensgegenständen des Finanzanlagevermögens	0,00	0,00	0,00	0,00
<b>31</b>		<b>Einzahlungen aus Finanzierungstätigkeit</b>				
		+ Einz. aus der Aufnahme von Krediten und wirtschaftlich vergleichbaren Vorgängen für Investitionen	0,00	0,00	0,00	0,00
		<b>Summe</b>	<b>0,00</b>	<b>0,00</b>	<b>0,00</b>	<b>0,00</b>
<b>24</b>		<b>Auszahlungen aus Investitionstätigkeit</b>				
		- Ausz. für den Erwerb von Grundstücken und Gebäuden	0,00	0,00	0,00	0,00
25		- Ausz. für Baumaßnahmen	0,00	0,00	0,00	0,00
26		- Ausz. für Investitionen in das sonst. Sachanlagevermögen und immat. Anlagever.	0,00	0,00	0,00	0,00
27		- Ausz. für Investitionen in das Finanzanlagevermögen	0,00	0,00	0,00	0,00
<b>32</b>		<b>Auszahlungen aus Finanzierungstätigkeit</b>				
		- Auszahlungen für die Tilgung von Krediten und wirtschaftlich vergl. Vorgängen für Investitionen	0,00	0,00	0,00	0,00
		<b>Summe</b>	<b>0,00</b>	<b>0,00</b>	<b>0,00</b>	<b>0,00</b>
		<b>Saldo (Einzahlungen ./ Auszahlungen)</b>	<b>0,00</b>	<b>0,00</b>	<b>0,00</b>	<b>0,00</b>

**Jahresabschluss 2010**

Teilergebnishaushalt - Produkt / Kostenstelle:			600300	Tiefbau		
Nr.	Konten	Bezeichnung	Ergebnis des Vorjahres 2009 in EUR	Fortgeschrieb. Ansatz des HHJ 2010 in EUR	Ergebnis des HHJ 2010 in EUR	Vergl. fortgeschr. Ansatz ./ Ergebnis 2010 in EUR
1	50	Privatrechtliche Leistungsentgelte	0,00	0,00	0,00	0,00
2	51	Öffentlich-rechtliche Leistungsentgelte	0,00	0,00	0,00	0,00
3	548-549	Kostenersatzleistungen und -erstattungen	0,00	0,00	0,00	0,00
4	52	Bestandsveränderungen und aktivierte Eigenleistungen	0,00	0,00	0,00	0,00
5	55	Steuern und steuerähnliche Erträge einschließlich Erträge aus gesetzlichen Umlagen	0,00	0,00	0,00	0,00
6	547	Erträge aus Transferleistungen	0,00	0,00	0,00	0,00
7	540-543	Erträge aus Zuweisungen und Zuschüssen für laufende Zwecke und allgemeine Umlagen	0,00	0,00	0,00	0,00
8	546	Erträge aus der Auflösung von Sonderposten	0,00	0,00	0,00	0,00
9	53	Sonstige ordentliche Erträge	0,00	0,00	0,00	0,00
<b>10</b>		<b>Summe der ordentlichen Erträge (Nr. 1 bis Nr. 9)</b>	<b>0,00</b>	<b>0,00</b>	<b>0,00</b>	<b>0,00</b>
11	62, 63, 647-649, 65 640-643	Personalaufwendungen	0,00	0,00	0,00	0,00
12	644-646	Versorgungsaufwendungen	0,00	0,00	0,00	0,00
13	60, 61, 67-69	Aufwendungen für Sach- und Dienstleistungen	0,00	0,00	0,00	0,00
14	66	Abschreibungen	0,00	0,00	0,00	0,00
15	71	Aufwendungen für Zuweisungen und Zuschüsse sowie besondere Finanzaufwendungen	0,00	0,00	0,00	0,00
16	73	Steueraufwendungen einschließlich Aufwendungen aus gesetzlichen Umlageverpflichtungen	0,00	0,00	0,00	0,00
17	72	Transferaufwendungen	0,00	0,00	0,00	0,00
18	70, 74, 76	Sonstige ordentliche Aufwendungen	0,00	0,00	0,00	0,00
<b>19</b>		<b>Summe der ordentlichen Aufwendungen (Nr. 11 bis Nr. 18)</b>	<b>0,00</b>	<b>0,00</b>	<b>0,00</b>	<b>0,00</b>
<b>20</b>		<b>Verwaltungsergebnis (Nr.10 ./ Nr. 19)</b>	<b>0,00</b>	<b>0,00</b>	<b>0,00</b>	<b>0,00</b>
21	56,57	Finanzerträge	0,00	0,00	0,00	0,00
22	77	Zinsen und andere Finanzaufwendungen	0,00	0,00	0,00	0,00
<b>23</b>		<b>Finanzergebnis (Nr. 21 ./ Nr. 22)</b>	<b>0,00</b>	<b>0,00</b>	<b>0,00</b>	<b>0,00</b>
<b>24</b>		<b>Ordentliches Ergebnis (Verwaltungsergebnis und Finanzergebnis Nr. 20 und Nr. 23)</b>	<b>0,00</b>	<b>0,00</b>	<b>0,00</b>	<b>0,00</b>
25	59	Außerordentliche Erträge	0,00	0,00	0,00	0,00
26	79	Außerordentliche Aufwendungen	0,00	0,00	0,00	0,00
<b>27</b>		<b>Außerordentliches Ergebnis (Nr. 25 ./ Nr. 26)</b>	<b>0,00</b>	<b>0,00</b>	<b>0,00</b>	<b>0,00</b>
<b>28</b>		<b>Jahresergebnis vor internen Leistungsbeziehungen (ordentliches Ergebnis und außerordentliches Ergebnis Nr. 24 und Nr. 27)</b>	<b>0,00</b>	<b>0,00</b>	<b>0,00</b>	<b>0,00</b>
29		Erlöse aus internen Leistungsbeziehungen	0,00	0,00	0,00	0,00
30		Kosten aus internen Leistungsbeziehungen	0,00	0,00	0,00	0,00
<b>31</b>		<b>Ergebnis der internen Leistungsbeziehungen</b>	<b>0,00</b>	<b>0,00</b>	<b>0,00</b>	<b>0,00</b>
<b>32</b>		<b>Jahresergebnis nach internen Leistungsbeziehungen</b>	<b>0,00</b>	<b>0,00</b>	<b>0,00</b>	<b>0,00</b>

Teilergebnishaushalt - Produkt / Kostenstelle:			600300	Tiefbau		
Nr.	Konten	Bezeichnung	Ergebnis des Vorjahres 2009 in EUR	Fortgeschrieb. Ansatz des HHJ 2010 in EUR	Ergebnis des HHJ 2010 in EUR	Vergl. fortgeschr. Ansatz ./ Ergebnis 2010 in EUR
		<b>Einzahlungen aus Investitionstätigkeit</b>				
20		+ Einz. aus Investitionszuweis. und Zuschüssen sowie aus Investitionsbeiträgen	0,00	0,00	0,00	0,00
21		+ Einz. aus Abgängen von Vermögensgegenständen des Sachanlageverm. u.d. Immat.AV	0,00	0,00	0,00	0,00
22		+ Einz. aus Abgängen von Vermögensgegenständen des Finanzanlagevermögens	0,00	0,00	0,00	0,00
		<b>Einzahlungen aus Finanzierungstätigkeit</b>				
31		+ Einz. aus der Aufnahme von Krediten und wirtschaftlich vergleichbaren Vorgängen für Investitionen	0,00	0,00	0,00	0,00
		<b>Summe</b>	<b>0,00</b>	<b>0,00</b>	<b>0,00</b>	<b>0,00</b>
		<b>Auszahlungen aus Investitionstätigkeit</b>				
24		- Ausz. für den Erwerb von Grundstücken und Gebäuden	0,00	0,00	0,00	0,00
25		- Ausz. für Baumaßnahmen	0,00	0,00	0,00	0,00
26		- Ausz. für Investitionen in das sonst. Sachanlagevermögen und Immat. Anlagever.	0,00	0,00	0,00	0,00
27		- Ausz. für Investitionen in das Finanzanlagevermögen	0,00	0,00	0,00	0,00
		<b>Auszahlungen aus Finanzierungstätigkeit</b>				
32		- Auszahlungen für die Tilgung von Krediten und wirtschaftlich vergl. Vorgängen für Investitionen	0,00	0,00	0,00	0,00
		<b>Summe</b>	<b>0,00</b>	<b>0,00</b>	<b>0,00</b>	<b>0,00</b>
		<b>Saldo (Einzahlungen ./ Auszahlungen)</b>	<b>0,00</b>	<b>0,00</b>	<b>0,00</b>	<b>0,00</b>

**Jahresabschluss 2010**

Teilergebnishaushalt - Produkt / Kostenstelle:			600400	Bauordnung-/aufsicht		
Nr.	Konten	Bezeichnung	Ergebnis des Vorjahres 2009 in EUR	Fortgeschrieb. Ansatz des HHJ 2010 in EUR	Ergebnis des HHJ 2010 in EUR	Vergl. fortgeschr. Ansatz ./ Ergebnis 2010 in EUR
1	50	Privatrechtliche Leistungsentgelte	0,00	0,00	0,00	0,00
2	51	Öffentlich-rechtliche Leistungsentgelte	0,00	0,00	0,00	0,00
3	548-549	Kostenersatzleistungen und -erstattungen	0,00	0,00	0,00	0,00
4	52	Bestandsveränderungen und aktivierte Eigenleistungen	0,00	0,00	0,00	0,00
5	55	Steuern und steuerähnliche Erträge einschließlich Erträge aus gesetzlichen Umlagen	0,00	0,00	0,00	0,00
6	547	Erträge aus Transferleistungen	0,00	0,00	0,00	0,00
7	540-543	Erträge aus Zuweisungen und Zuschüssen für laufende Zwecke und allgemeine Umlagen	0,00	0,00	0,00	0,00
8	546	Erträge aus der Auflösung von Sonderposten	0,00	0,00	0,00	0,00
9	53	Sonstige ordentliche Erträge	0,00	0,00	0,00	0,00
10		<b>Summe der ordentlichen Erträge (Nr. 1 bis Nr. 9)</b>	<b>0,00</b>	<b>0,00</b>	<b>0,00</b>	<b>0,00</b>
11	62, 63, 647-649, 65 640-643	Personalaufwendungen	0,00	0,00	0,00	0,00
12	644-646	Versorgungsaufwendungen	0,00	0,00	0,00	0,00
13	60, 61, 67-69	Aufwendungen für Sach- und Dienstleistungen	0,00	0,00	0,00	0,00
14	66	Abschreibungen	0,00	0,00	0,00	0,00
15	71	Aufwendungen für Zuweisungen und Zuschüsse sowie besondere Finanzaufwendungen	0,00	0,00	0,00	0,00
16	73	Steueraufwendungen einschließlich Aufwendungen aus gesetzlichen Umlageverpflichtungen	0,00	0,00	0,00	0,00
17	72	Transferaufwendungen	0,00	0,00	0,00	0,00
18	70, 74, 76	Sonstige ordentliche Aufwendungen	0,00	0,00	0,00	0,00
19		<b>Summe der ordentlichen Aufwendungen (Nr. 11 bis Nr. 18)</b>	<b>0,00</b>	<b>0,00</b>	<b>0,00</b>	<b>0,00</b>
20		<b>Verwaltungsergebnis (Nr.10 ./ Nr. 19)</b>	<b>0,00</b>	<b>0,00</b>	<b>0,00</b>	<b>0,00</b>
21	56,57	Finanzerträge	0,00	0,00	0,00	0,00
22	77	Zinsen und andere Finanzaufwendungen	0,00	0,00	0,00	0,00
23		<b>Finanzergebnis (Nr. 21 ./ Nr. 22)</b>	<b>0,00</b>	<b>0,00</b>	<b>0,00</b>	<b>0,00</b>
24		<b>Ordentliches Ergebnis (Verwaltungsergebnis und Finanzergebnis Nr. 20 und Nr. 23)</b>	<b>0,00</b>	<b>0,00</b>	<b>0,00</b>	<b>0,00</b>
25	59	Außerordentliche Erträge	0,00	0,00	0,00	0,00
26	79	Außerordentliche Aufwendungen	0,00	0,00	0,00	0,00
27		<b>Außerordentliches Ergebnis (Nr. 25 ./ Nr. 26)</b>	<b>0,00</b>	<b>0,00</b>	<b>0,00</b>	<b>0,00</b>
28		<b>Jahresergebnis vor internen Leistungsbeziehungen (ordentliches Ergebnis und außerordentliches Ergebnis Nr. 24 und Nr. 27)</b>	<b>0,00</b>	<b>0,00</b>	<b>0,00</b>	<b>0,00</b>
29		Erlöse aus internen Leistungsbeziehungen	0,00	0,00	0,00	0,00
30		Kosten aus internen Leistungsbeziehungen	0,00	0,00	0,00	0,00
31		<b>Ergebnis der internen Leistungsbeziehungen</b>	<b>0,00</b>	<b>0,00</b>	<b>0,00</b>	<b>0,00</b>
32		<b>Jahresergebnis nach internen Leistungsbeziehungen</b>	<b>0,00</b>	<b>0,00</b>	<b>0,00</b>	<b>0,00</b>

Teilergebnishaushalt - Produkt / Kostenstelle:			600400	Bauordnung-/aufsicht		
Nr.	Konten	Bezeichnung	Ergebnis des Vorjahres 2009 in EUR	Fortgeschrieb. Ansatz des HHJ 2010 in EUR	Ergebnis des HHJ 2010 in EUR	Vergl. fortgeschr. Ansatz ./ Ergebnis 2010 in EUR
20		<b>Einzahlungen aus Investitionstätigkeit</b>				
		+ Einz. aus Investitionszuweis. und Zuschüssen sowie aus Investitionsbeiträgen	0,00	0,00	0,00	0,00
21		+ Einz. aus Abgängen von Vermögensgegenständen des Sachanlageverm. u.d. immat.AV	0,00	0,00	0,00	0,00
22		+ Einz. aus Abgängen von Vermögensgegenständen des Finanzanlagevermögens	0,00	0,00	0,00	0,00
31		<b>Einzahlungen aus Finanzierungstätigkeit</b>				
		+ Einz. aus der Aufnahme von Krediten und wirtschaftlich vergleichbaren Vorgängen für Investitionen	0,00	0,00	0,00	0,00
		<b>Summe</b>	<b>0,00</b>	<b>0,00</b>	<b>0,00</b>	<b>0,00</b>
24		<b>Auszahlungen aus Investitionstätigkeit</b>				
		- Ausz. für den Erwerb von Grundstücken und Gebäuden	0,00	0,00	0,00	0,00
25		- Ausz. für Baumaßnahmen	0,00	0,00	0,00	0,00
26		- Ausz. für Investitionen in das sonst. Sachanlagevermögen und immat. Anlagever.	0,00	0,00	0,00	0,00
27		- Ausz. für Investitionen in das Finanzanlagevermögen	0,00	0,00	0,00	0,00
32		<b>Auszahlungen aus Finanzierungstätigkeit</b>				
		- Auszahlungen für die Tilgung von Krediten und wirtschaftlich vergl. Vorgängen für Investitionen	0,00	0,00	0,00	0,00
		<b>Summe</b>	<b>0,00</b>	<b>0,00</b>	<b>0,00</b>	<b>0,00</b>
		<b>Saldo (Einzahlungen ./ Auszahlungen)</b>	<b>0,00</b>	<b>0,00</b>	<b>0,00</b>	<b>0,00</b>

**Jahresabschluss 2010**

Teilergebnishaushalt - Produkt / Kostenstelle:			600500	Bauhof		
Nr.	Konten	Bezeichnung	Ergebnis des Vorjahres 2009 in EUR	Fortgeschrieben. Ansatz des HHJ 2010 in EUR	Ergebnis des HHJ 2010 in EUR	Vergl. fortgeschr. Ansatz ./ Ergebnis 2010 in EUR
1	50	Privatrechtliche Leistungsentgelte	0,00	0,00	0,00	0,00
2	51	Öffentlich-rechtliche Leistungsentgelte	0,00	0,00	0,00	0,00
3	548-549	Kostenersatzleistungen und -erstattungen	0,00	0,00	0,00	0,00
4	52	Bestandsveränderungen und aktivierte Eigenleistungen	0,00	2.500,00	452,20	2.047,80
5	55	Steuern und steuerähnliche Erträge einschließlich Erträge aus gesetzlichen Umlagen	0,00	0,00	0,00	0,00
6	547	Erträge aus Transferleistungen	0,00	0,00	0,00	0,00
7	540-543	Erträge aus Zuweisungen und Zuschüssen für laufende Zwecke und allgemeine Umlagen	0,00	0,00	0,00	0,00
8	546	Erträge aus der Auflösung von Sonderposten	0,00	0,00	0,00	0,00
9	53	Sonstige ordentliche Erträge	-29,75	150,00	350,00	-200,00
<b>10</b>		<b>Summe der ordentlichen Erträge (Nr. 1 bis Nr. 9)</b>	<b>-29,75</b>	<b>2.650,00</b>	<b>802,20</b>	<b>1.847,80</b>
11	62, 63, 647-649, 65 640-643	Personalaufwendungen	181.762,16	234.073,00	212.172,86	21.900,14
12	644-646	Versorgungsaufwendungen	10.898,07	16.827,00	15.215,22	1.611,78
13	60, 61, 67-69	Aufwendungen für Sach- und Dienstleistungen	49.285,60	53.697,00	51.120,86	2.576,14
14	66	Abschreibungen	940,79	2.257,00	1.237,78	1.019,22
15	71	Aufwendungen für Zuweisungen und Zuschüsse sowie besondere Finanzaufwendungen	0,00	0,00	0,00	0,00
16	73	Steueraufwendungen einschließlich Aufwendungen aus gesetzlichen Umlageverpflichtungen	0,00	0,00	0,00	0,00
17	72	Transferaufwendungen	0,00	0,00	0,00	0,00
18	70, 74, 76	Sonstige ordentliche Aufwendungen	1.836,09	3.000,00	2.359,46	640,54
<b>19</b>		<b>Summe der ordentlichen Aufwendungen (Nr. 11 bis Nr. 18)</b>	<b>244.722,71</b>	<b>309.854,00</b>	<b>282.106,18</b>	<b>27.747,82</b>
<b>20</b>		<b>Verwaltungsergebnis (Nr.10 ./ Nr. 19)</b>	<b>-244.752,46</b>	<b>-307.204,00</b>	<b>-281.303,98</b>	<b>-25.900,02</b>
21	56,57	Finanzerträge	0,00	0,00	0,00	0,00
22	77	Zinsen und andere Finanzaufwendungen	0,00	0,00	0,00	0,00
<b>23</b>		<b>Finanzergebnis (Nr. 21 ./ Nr. 22)</b>	<b>0,00</b>	<b>0,00</b>	<b>0,00</b>	<b>0,00</b>
<b>24</b>		<b>Ordentliches Ergebnis (Verwaltungsergebnis und Finanzergebnis Nr. 20 und Nr. 23)</b>	<b>-244.752,46</b>	<b>-307.204,00</b>	<b>-281.303,98</b>	<b>-25.900,02</b>
25	59	Außerordentliche Erträge	501,50	0,00	0,00	0,00
26	79	Außerordentliche Aufwendungen	0,00	0,00	0,00	0,00
<b>27</b>		<b>Außerordentliches Ergebnis (Nr. 25 ./ Nr. 26)</b>	<b>501,50</b>	<b>0,00</b>	<b>0,00</b>	<b>0,00</b>
<b>28</b>		<b>Jahresergebnis vor internen Leistungsbeziehungen (ordentliches Ergebnis und außerordentliches Ergebnis Nr. 24 und Nr. 27)</b>	<b>-244.250,96</b>	<b>-307.204,00</b>	<b>-281.303,98</b>	<b>-25.900,02</b>
29		Erlöse aus internen Leistungsbeziehungen	0,00	0,00	0,00	0,00
30		Kosten aus internen Leistungsbeziehungen	0,00	0,00	0,00	0,00
<b>31</b>		<b>Ergebnis der internen Leistungsbeziehungen</b>	<b>0,00</b>	<b>0,00</b>	<b>0,00</b>	<b>0,00</b>
<b>32</b>		<b>Jahresergebnis nach internen Leistungsbeziehungen</b>	<b>-244.250,96</b>	<b>-307.204,00</b>	<b>-281.303,98</b>	<b>-25.900,02</b>

Teilergebnishaushalt - Produkt / Kostenstelle:			600500	Bauhof		
Nr.	Konten	Bezeichnung	Ergebnis des Vorjahres 2009 in EUR	Fortgeschrieben. Ansatz des HHJ 2010 in EUR	Ergebnis des HHJ 2010 in EUR	Vergl. fortgeschr. Ansatz ./ Ergebnis 2010 in EUR
		<b>Einzahlungen aus Investitionstätigkeit</b>				
20		+ Einz. aus Investitionszuweis. und Zuschüssen sowie aus Investitionsbeiträgen	0,00	0,00	0,00	0,00
21		+ Einz. aus Abgängen von Vermögensgegenständen des Sachanlageverm. u.d. immat.AV	500,00	0,00	0,00	0,00
22		+ Einz. aus Abgängen von Vermögensgegenständen des Finanzanlagevermögens	0,00	0,00	0,00	0,00
		<b>Einzahlungen aus Finanzierungstätigkeit</b>				
31		+ Einz. aus der Aufnahme von Krediten und wirtschaftlich vergleichbaren Vorgängen für Investitionen	0,00	0,00	0,00	0,00
		<b>Summe</b>	<b>500,00</b>	<b>0,00</b>	<b>0,00</b>	<b>0,00</b>
		<b>Auszahlungen aus Investitionstätigkeit</b>				
24		- Ausz. für den Erwerb von Grundstücken und Gebäuden	0,00	0,00	0,00	0,00
25		- Ausz. für Baumaßnahmen	0,00	0,00	0,00	0,00
26		- Ausz. für Investitionen in das sonst. Sachanlagevermögen und immat. Anlagever.	3.289,86	15.500,00	1.485,00	14.015,00
27		- Ausz. für Investitionen in das Finanzanlagevermögen	0,00	0,00	0,00	0,00
		<b>Auszahlungen aus Finanzierungstätigkeit</b>				
32		- Auszahlungen für die Tilgung von Krediten und wirtschaftlich vergl. Vorgängen für Investitionen	0,00	0,00	0,00	0,00
		<b>Summe</b>	<b>3.289,86</b>	<b>15.500,00</b>	<b>1.485,00</b>	<b>14.015,00</b>
		<b>Saldo (Einzahlungen ./ Auszahlungen)</b>	<b>-2.789,86</b>	<b>-15.500,00</b>	<b>-1.485,00</b>	<b>-14.015,00</b>



**Jahresabschluss 2010**

**Teilergebnishaushalt - Produktbereich: (11) Ver- und Entsorgung**

Nr.	Konten	Bezeichnung	Ergebnis des Vorjahres 2009 in EUR	Fortgeschrieb. Ansatz des HHJ 2010 in EUR	Ergebnis des HHJ 2010 in EUR	Vergl. fortgeschr. Ansatz ./ Ergebnis 2010 in EUR
1	50	Privatrechtliche Leistungsentgelte	2.409,25	980,00	2.850,70	-1.870,70
2	51	Öffentlich-rechtliche Leistungsentgelte	2.018.815,47	1.944.500,00	1.957.663,66	-13.163,66
3	548-549	Kostensersatzleistungen und -erstattungen	19.274,16	32.000,00	69.222,42	-37.222,42
4	52	Bestandsveränderungen und aktivierte Eigenleistungen	0,00	0,00	0,00	0,00
5	55	Steuern und steuerähnliche Erträge einschließlich Erträge aus gesetzlichen Umlagen	0,00	0,00	0,00	0,00
6	547	Erträge aus Transferleistungen	0,00	0,00	0,00	0,00
7	540-543	Erträge aus Zuweisungen und Zuschüssen für laufende Zwecke und allgemeine Umlagen	26.209,30	15.500,00	17.780,12	-2.280,12
8	546	Erträge aus der Auflösung von Sonderposten	63.099,09	84.563,00	60.362,00	24.201,00
9	53	Sonstige ordentliche Erträge	173,75	5.000,00	94.342,26	-89.342,26
<b>10</b>		<b>Summe der ordentlichen Erträge (Nr. 1 bis Nr. 9)</b>	<b>2.129.981,02</b>	<b>2.082.543,00</b>	<b>2.202.221,16</b>	<b>-119.678,16</b>
11	62, 63, 647-649, 65 640-643	Personalaufwendungen	103.490,42	106.618,76	100.902,16	5.716,60
12	644-646	Versorgungsaufwendungen	6.690,58	7.599,41	7.374,60	224,81
13	60, 61, 67-69	Aufwendungen für Sach- und Dienstleistungen	1.772.844,03	1.863.115,00	1.794.464,46	68.650,54
14	66	Abschreibungen	108.339,12	95.775,00	104.047,79	-8.272,79
15	71	Aufwendungen für Zuweisungen und Zuschüsse sowie besondere Finanzaufwendungen	0,00	0,00	0,00	0,00
16	73	Steueraufwendungen einschließlich Aufwendungen aus gesetzlichen Umlageverpflichtungen	24.118,69	25.000,00	25.542,15	-542,15
17	72	Transferaufwendungen	0,00	0,00	0,00	0,00
18	70, 74, 76	Sonstige ordentliche Aufwendungen	0,00	0,00	0,00	0,00
<b>19</b>		<b>Summe der ordentlichen Aufwendungen (Nr. 11 bis Nr. 18)</b>	<b>2.015.482,84</b>	<b>2.098.108,17</b>	<b>2.032.331,16</b>	<b>65.777,01</b>
<b>20</b>		<b>Verwaltungsergebnis (Nr.10 ./ Nr. 19)</b>	<b>114.498,18</b>	<b>-15.565,17</b>	<b>169.890,00</b>	<b>-185.455,17</b>
21	56,57	Finanzerträge	0,00	0,00	0,00	0,00
22	77	Zinsen und andere Finanzaufwendungen	0,00	0,00	0,00	0,00
<b>23</b>		<b>Finanzergebnis (Nr. 21 ./ Nr. 22)</b>	<b>0,00</b>	<b>0,00</b>	<b>0,00</b>	<b>0,00</b>
<b>24</b>		<b>Ordentliches Ergebnis (Verwaltungsergebnis und Finanzergebnis Nr. 20 und Nr. 23)</b>	<b>114.498,18</b>	<b>-15.565,17</b>	<b>169.890,00</b>	<b>-185.455,17</b>
25	59	Außerordentliche Erträge	1,82	185.455,00	0,00	185.455,00
26	79	Außerordentliche Aufwendungen	0,00	0,00	0,00	0,00
<b>27</b>		<b>Außerordentliches Ergebnis (Nr. 25 ./ Nr. 26)</b>	<b>1,82</b>	<b>185.455,00</b>	<b>0,00</b>	<b>185.455,00</b>
<b>28</b>		<b>Jahresergebnis vor internen Leistungsbeziehungen (ordentliches Ergebnis und außerordentliches Ergebnis Nr. 24 und Nr. 27)</b>	<b>114.500,00</b>	<b>169.889,83</b>	<b>169.890,00</b>	<b>-0,17</b>
29		Erlöse aus internen Leistungsbeziehungen	0,00	0,00	0,00	0,00
30		Kosten aus internen Leistungsbeziehungen	114.500,00	169.890,00	169.890,00	0,00
<b>31</b>		<b>Ergebnis der internen Leistungsbeziehungen</b>	<b>-114.500,00</b>	<b>-169.890,00</b>	<b>-169.890,00</b>	<b>0,00</b>
<b>32</b>		<b>Jahresergebnis nach internen Leistungsbeziehungen</b>	<b>0,00</b>	<b>-0,17</b>	<b>0,00</b>	<b>-0,17</b>

**Teilfinanzhaushalt - Produktbereich: (11) Ver- und Entsorgung**

Nr.	Konten	Bezeichnung	Ergebnis des Vorjahres 2009 in EUR	Fortgeschrieb. Ansatz des HHJ 2010 in EUR	Ergebnis des HHJ 2010 in EUR	Vergl. fortgeschr. Ansatz ./ Ergebnis 2010 in EUR
		<b>Einzahlungen aus Investitionstätigkeit</b>				
20		+ Einz. aus Investitionszuweis. und Zuschüssen sowie aus Investitionsbeiträgen*	16,35	0,00	0,00	0,00
21		+ Einz. aus Abgängen von Vermögensgegenständen des Sachanlageverm. u.d. Immat.AV	0,00	-10.000,00	0,00	-10.000,00
22		+ Einz. aus Abgängen von Vermögensgegenständen des Finanzanlagevermögens	0,00	0,00	0,00	0,00
		<b>Einzahlungen aus Finanzierungstätigkeit</b>				
31		+ Einz. aus der Aufnahme von Krediten und wirtschaftlich vergleichbaren Vorgängen für Investitionen	0,00	0,00	0,00	0,00
		<b>Summe</b>	<b>16,35</b>	<b>-10.000,00</b>	<b>0,00</b>	<b>-10.000,00</b>
		<b>Auszahlungen aus Investitionstätigkeit</b>				
24		- Ausz. für den Erwerb von Grundstücken und Gebäuden	0,00	0,00	0,00	0,00
25		- Ausz. für Baumaßnahmen	0,00	10.000,00	10.000,00	0,00
26		- Ausz. für Investitionen in das sonst. Sachanlagevermögen und immat. Anlagever.	0,00	0,00	0,00	0,00
27		- Ausz. für Investitionen in das Finanzanlagevermögen	0,00	0,00	0,00	0,00
		<b>Auszahlungen aus Finanzierungstätigkeit</b>				
32		- Auszahlungen für die Tilgung von Krediten und wirtschaftlich vergl. Vorgängen für Investitionen	0,00	0,00	0,00	0,00
		<b>Summe</b>	<b>0,00</b>	<b>10.000,00</b>	<b>10.000,00</b>	<b>0,00</b>
		<b>Saldo (Einzahlungen ./ Auszahlungen)</b>	<b>16,35</b>	<b>-20.000,00</b>	<b>-10.000,00</b>	<b>-10.000,00</b>

\* 2009: Beleg Taunus-09-0801-6 (16,35€) wurde auf 8208110 ohne Kostenstellenbezug umgebucht. Beleg wird in der Teilergebnisrechnung manuell der KST 700000 zugeordnet.

**Jahresabschluss 2010**

Teilergebnishaushalt - Produkt / Kostenstelle:			700000	Abwasserbeseitigung		
Nr.	Konten	Bezeichnung	Ergebnis des Vorjahres 2009 in EUR	Fortgeschrieb. Ansatz des HHJ 2010 in EUR	Ergebnis des HHJ 2010 in EUR	Vergl. fortgeschr. Ansatz ./ Ergebnis 2010 in EUR
1	50	Privatrechtliche Leistungsentgelte	0,00	0,00	0,00	0,00
2	51	Öffentlich-rechtliche Leistungsentgelte	1.095.766,86	1.100.500,00	1.094.812,85	5.687,15
3	548-549	Kostenersatzleistungen und -erstattungen	898,80	6.000,00	14.696,10	-8.696,10
4	52	Bestandsveränderungen und aktivierte Eigenleistungen	0,00	0,00	0,00	0,00
5	55	Steuern und steuerähnliche Erträge einschließlich Erträge aus gesetzlichen Umlagen	0,00	0,00	0,00	0,00
6	547	Erträge aus Transferleistungen	0,00	0,00	0,00	0,00
7	540-543	Erträge aus Zuweisungen und Zuschüssen für laufende Zwecke und allgemeine Umlagen	0,00	0,00	0,00	0,00
8	546	Erträge aus der Auflösung von Sonderposten	63.099,09	84.563,00	60.362,00	24.201,00
9	53	Sonstige ordentliche Erträge	173,75	5.000,00	62.305,60	-57.305,60
<b>10</b>		<b>Summe der ordentlichen Erträge (Nr. 1 bis Nr. 9)</b>	<b>1.159.938,50</b>	<b>1.196.063,00</b>	<b>1.232.176,55</b>	<b>-36.113,55</b>
11	62, 63, 647-649, 65 640-643	Personalaufwendungen	59.944,35	62.048,76	57.868,93	4.179,83
12	644-646	Versorgungsaufwendungen	3.842,94	4.599,41	4.324,67	274,74
13	60, 61, 67-69	Aufwendungen für Sach- und Dienstleistungen	907.955,22	1.049.055,00	954.253,01	94.801,99
14	66	Abschreibungen	108.339,12	95.775,00	104.047,79	-8.272,79
15	71	Aufwendungen für Zuweisungen und Zuschüsse sowie besondere Finanzaufwendungen	0,00	0,00	0,00	0,00
16	73	Steueraufwendungen einschließlich Aufwendungen aus gesetzlichen Umlageverpflichtungen	24.118,69	25.000,00	25.542,15	-542,15
17	72	Transferaufwendungen	0,00	0,00	0,00	0,00
18	70, 74, 76	Sonstige ordentliche Aufwendungen	0,00	0,00	0,00	0,00
<b>19</b>		<b>Summe der ordentlichen Aufwendungen (Nr. 11 bis Nr. 18)</b>	<b>1.104.200,32</b>	<b>1.236.478,17</b>	<b>1.146.036,55</b>	<b>90.441,62</b>
<b>20</b>		<b>Verwaltungsergebnis (Nr.10 ./ Nr. 19)</b>	<b>55.738,18</b>	<b>-40.415,17</b>	<b>86.140,00</b>	<b>-126.555,17</b>
21	56,57	Finanzerträge	0,00	0,00	0,00	0,00
22	77	Zinsen und andere Finanzaufwendungen	0,00	0,00	0,00	0,00
<b>23</b>		<b>Finanzergebnis (Nr. 21 ./ Nr. 22)</b>	<b>0,00</b>	<b>0,00</b>	<b>0,00</b>	<b>0,00</b>
<b>24</b>		<b>Ordentliches Ergebnis (Verwaltungsergebnis und Finanzergebnis Nr. 20 und Nr. 23)</b>	<b>55.738,18</b>	<b>-40.415,17</b>	<b>86.140,00</b>	<b>-126.555,17</b>
25	59	Außerordentliche Erträge	1,82	126.555,00	0,00	126.555,00
26	79	Außerordentliche Aufwendungen	0,00	0,00	0,00	0,00
<b>27</b>		<b>Außerordentliches Ergebnis (Nr. 25 ./ Nr. 26)</b>	<b>1,82</b>	<b>126.555,00</b>	<b>0,00</b>	<b>126.555,00</b>
<b>28</b>		<b>Jahresergebnis vor internen Leistungsbeziehungen (ordentliches Ergebnis und außerordentliches Ergebnis Nr. 24 und Nr. 27)</b>	<b>55.740,00</b>	<b>86.139,83</b>	<b>86.140,00</b>	<b>-0,17</b>
29		Erlöse aus internen Leistungsbeziehungen	0,00	0,00	0,00	0,00
30		Kosten aus internen Leistungsbeziehungen	55.740,00	86.140,00	86.140,00	0,00
<b>31</b>		<b>Ergebnis der internen Leistungsbeziehungen</b>	<b>-55.740,00</b>	<b>-86.140,00</b>	<b>-86.140,00</b>	<b>0,00</b>
<b>32</b>		<b>Jahresergebnis nach internen Leistungsbeziehungen</b>	<b>0,00</b>	<b>-0,17</b>	<b>0,00</b>	<b>-0,17</b>

Teilergebnishaushalt - Produkt / Kostenstelle:			700000	Abwasserbeseitigung		
Nr.	Konten	Bezeichnung	Ergebnis des Vorjahres 2009 in EUR	Fortgeschrieb. Ansatz des HHJ 2010 in EUR	Ergebnis des HHJ 2010 in EUR	Vergl. fortgeschr. Ansatz ./ Ergebnis 2010 in EUR
		<b>Einzahlungen aus Investitionstätigkeit</b>				
20		+ Einz. aus Investitionszuweis. und Zuschüssen sowie aus Investitionsbeiträgen*	16,35	0,00	0,00	0,00
21		+ Einz. aus Abgängen von Vermögensgegenständen des Sachanlageverm. u.d. immat.AV	0,00	-10.000,00	0,00	-10.000,00
22		+ Einz. aus Abgängen von Vermögensgegenständen des Finanzanlagevermögens	0,00	0,00	0,00	0,00
		<b>Einzahlungen aus Finanzierungstätigkeit</b>				
31		+ Einz. aus der Aufnahme von Krediten und wirtschaftlich vergleichbaren Vorgängen für Investitionen	0,00	0,00	0,00	0,00
		<b>Summe</b>	<b>16,35</b>	<b>-10.000,00</b>	<b>0,00</b>	<b>-10.000,00</b>
		<b>Auszahlungen aus Investitionstätigkeit</b>				
24		- Ausz. für den Erwerb von Grundstücken und Gebäuden	0,00	0,00	0,00	0,00
25		- Ausz. für Baumaßnahmen	0,00	10.000,00	10.000,00	0,00
26		- Ausz. für Investitionen in das sonst. Sachanlagevermögen und immat. Anlagever.	0,00	0,00	0,00	0,00
27		- Ausz. für Investitionen in das Finanzanlagevermögen	0,00	0,00	0,00	0,00
		<b>Auszahlungen aus Finanzierungstätigkeit</b>				
32		- Auszahlungen für die Tilgung von Krediten und wirtschaftlich vergl. Vorgängen für Investitionen	0,00	0,00	0,00	0,00
		<b>Summe</b>	<b>0,00</b>	<b>10.000,00</b>	<b>10.000,00</b>	<b>0,00</b>
		<b>Saldo (Einzahlungen ./ Auszahlungen)</b>	<b>16,35</b>	<b>-20.000,00</b>	<b>-10.000,00</b>	<b>-10.000,00</b>

\* 2009: Beleg Taunus-09-0801-6 [16:35f] wurde auf 8208110 ohne kostenstellenbezug umgebucht. Beleg wird in der Teilergebnisrechnung manuell der KST 700000 zugeordnet.

**Jahresabschluss 2010**

Teilergebnishaushalt - Produkt / Kostenstelle:			720000	Abfallbeseitigung		
Nr.	Konten	Bezeichnung	Ergebnis des Vorjahres 2009 in EUR	Fortgeschrieb. Ansatz des HHJ 2010 in EUR	Ergebnis des HHJ 2010 in EUR	Vergl. fortgeschr. Ansatz ./ Ergebnis 2010 in EUR
1	50	Privatrechtliche Leistungsentgelte	2.409,25	980,00	2.850,70	-1.870,70
2	51	Öffentlich-rechtliche Leistungsentgelte	923.048,61	844.000,00	862.850,81	-18.850,81
3	548-549	Kostensatzleistungen und -erstattungen	18.375,36	26.000,00	54.526,32	-28.526,32
4	52	Bestandsveränderungen und aktivierte Eigenleistungen	0,00	0,00	0,00	0,00
5	55	Steuern und steuerähnliche Erträge einschließlich Erträge aus gesetzlichen Umlagen	0,00	0,00	0,00	0,00
6	547	Erträge aus Transferleistungen	0,00	0,00	0,00	0,00
7	540-543	Erträge aus Zuweisungen und Zuschüssen für laufende Zwecke und allgemeine Umlagen	26.209,30	15.500,00	17.780,12	-2.280,12
8	546	Erträge aus der Auflösung von Sonderposten	0,00	0,00	0,00	0,00
9	53	Sonstige ordentliche Erträge	0,00	0,00	32.036,66	-32.036,66
<b>10</b>		<b>Summe der ordentlichen Erträge (Nr. 1 bis Nr. 9)</b>	<b>970.042,52</b>	<b>886.480,00</b>	<b>970.044,61</b>	<b>-83.564,61</b>
11	62, 63, 647-649, 65 640-643	Personalaufwendungen	43.546,07	44.570,00	43.033,23	1.536,77
12	644-646	Versorgungsaufwendungen	2.847,64	3.000,00	3.049,93	-49,93
13	60, 61, 67-69	Aufwendungen für Sach- und Dienstleistungen	864.888,81	814.060,00	840.211,45	-26.151,45
14	66	Abschreibungen	0,00	0,00	0,00	0,00
15	71	Aufwendungen für Zuweisungen und Zuschüsse sowie besondere Finanzaufwendungen	0,00	0,00	0,00	0,00
16	73	Steueraufwendungen einschließlich Aufwendungen aus gesetzlichen Umlageverpflichtungen	0,00	0,00	0,00	0,00
17	72	Transferaufwendungen	0,00	0,00	0,00	0,00
18	70, 74, 76	Sonstige ordentliche Aufwendungen	0,00	0,00	0,00	0,00
<b>19</b>		<b>Summe der ordentlichen Aufwendungen (Nr. 11 bis Nr. 18)</b>	<b>911.282,52</b>	<b>861.630,00</b>	<b>886.294,61</b>	<b>-24.664,61</b>
<b>20</b>		<b>Verwaltungsergebnis (Nr.10 ./ Nr. 19)</b>	<b>58.760,00</b>	<b>24.850,00</b>	<b>83.750,00</b>	<b>-58.900,00</b>
21	56,57	Finanzerträge	0,00	0,00	0,00	0,00
22	77	Zinsen und andere Finanzaufwendungen	0,00	0,00	0,00	0,00
<b>23</b>		<b>Finanzergebnis (Nr. 21 ./ Nr. 22)</b>	<b>0,00</b>	<b>0,00</b>	<b>0,00</b>	<b>0,00</b>
<b>24</b>		<b>Ordentliches Ergebnis (Verwaltungsergebnis und Finanzergebnis Nr. 20 und Nr. 23)</b>	<b>58.760,00</b>	<b>24.850,00</b>	<b>83.750,00</b>	<b>-58.900,00</b>
25	59	Außerordentliche Erträge	0,00	58.900,00	0,00	58.900,00
26	79	Außerordentliche Aufwendungen	0,00	0,00	0,00	0,00
<b>27</b>		<b>Außerordentliches Ergebnis (Nr. 25 ./ Nr. 26)</b>	<b>0,00</b>	<b>58.900,00</b>	<b>0,00</b>	<b>58.900,00</b>
<b>28</b>		<b>Jahresergebnis vor internen Leistungsbeziehungen (ordentliches Ergebnis und außerordentliches Ergebnis Nr. 24 und Nr. 27)</b>	<b>58.760,00</b>	<b>83.750,00</b>	<b>83.750,00</b>	<b>0,00</b>
29		Erlöse aus internen Leistungsbeziehungen	0,00	0,00	0,00	0,00
30		Kosten aus internen Leistungsbeziehungen	58.760,00	83.750,00	83.750,00	0,00
<b>31</b>		<b>Ergebnis der internen Leistungsbeziehungen</b>	<b>-58.760,00</b>	<b>-83.750,00</b>	<b>-83.750,00</b>	<b>0,00</b>
<b>32</b>		<b>Jahresergebnis nach internen Leistungsbeziehungen</b>	<b>0,00</b>	<b>0,00</b>	<b>0,00</b>	<b>0,00</b>

Teilergebnishaushalt - Produkt / Kostenstelle:			720000	Abfallbeseitigung		
Nr.	Konten	Bezeichnung	Ergebnis des Vorjahres 2009 in EUR	Fortgeschrieb. Ansatz des HHJ 2010 in EUR	Ergebnis des HHJ 2010 in EUR	Vergl. fortgeschr. Ansatz ./ Ergebnis 2010 in EUR
		<b>Einzahlungen aus Investitionstätigkeit</b>				
20		+ Einz. aus Investitionszuweis. und Zuschüssen sowie aus Investitionsbeiträgen	0,00	0,00	0,00	0,00
21		+ Einz. aus Abgängen von Vermögensgegenständen des Sachanlageverm. u.d. immat.AV	0,00	0,00	0,00	0,00
22		+ Einz. aus Abgängen von Vermögensgegenständen des Finanzanlagevermögens	0,00	0,00	0,00	0,00
		<b>Einzahlungen aus Finanzierungstätigkeit</b>				
31		+ Einz. aus der Aufnahme von Krediten und wirtschaftlich vergleichbaren Vorgängen für Investitionen	0,00	0,00	0,00	0,00
		<b>Summe</b>	<b>0,00</b>	<b>0,00</b>	<b>0,00</b>	<b>0,00</b>
		<b>Auszahlungen aus Investitionstätigkeit</b>				
24		- Ausz. für den Erwerb von Grundstücken und Gebäuden	0,00	0,00	0,00	0,00
25		- Ausz. für Baumaßnahmen	0,00	0,00	0,00	0,00
26		- Ausz. für Investitionen in das sonst. Sachanlagevermögen und immat. Anlagever.	0,00	0,00	0,00	0,00
27		- Ausz. für Investitionen in das Finanzanlagevermögen	0,00	0,00	0,00	0,00
		<b>Auszahlungen aus Finanzierungstätigkeit</b>				
32		- Auszahlungen für die Tilgung von Krediten und wirtschaftlich vergl. Vorgängen für Investitionen	0,00	0,00	0,00	0,00
		<b>Summe</b>	<b>0,00</b>	<b>0,00</b>	<b>0,00</b>	<b>0,00</b>
		<b>Saldo (Einzahlungen ./ Auszahlungen)</b>	<b>0,00</b>	<b>0,00</b>	<b>0,00</b>	<b>0,00</b>

## Jahresabschluss 2010

### Teilergebnishaushalt - Produktbereich: (12) Verkehrsflächen und -anlagen

Nr.	Konten	Bezeichnung	Ergebnis des Vorjahres 2009 in EUR	Fortgeschrieb. Ansatz des HHJ 2010 in EUR	Ergebnis des HHJ 2010 in EUR	Vergl. fortgeschr. Ansatz ./ Ergebnis 2010 in EUR
1	50	Privatrechtliche Leistungsentgelte	0,00	0,00	0,00	0,00
2	51	Öffentlich-rechtliche Leistungsentgelte	83.344,81	86.000,00	81.725,71	4.274,29
3	548-549	Kostenersatzleistungen und -erstattungen	8.580,63	3.000,00	611,18	2.388,82
4	52	Bestandsveränderungen und aktivierte Eigenleistungen	0,00	0,00	0,00	0,00
5	55	Steuern und steuerähnliche Erträge einschließlich Erträge aus gesetzlichen Umlagen	0,00	0,00	0,00	0,00
6	547	Erträge aus Transferleistungen	0,00	0,00	0,00	0,00
7	540-543	Erträge aus Zuweisungen und Zuschüssen für laufende Zwecke und allgemeine Umlagen	0,00	0,00	0,00	0,00
8	546	Erträge aus der Auflösung von Sonderposten	32.999,34	37.094,00	35.499,38	1.594,62
9	53	Sonstige ordentliche Erträge	21.514,21	0,00	893,38	-893,38
<b>10</b>		<b>Summe der ordentlichen Erträge (Nr. 1 bis Nr. 9)</b>	<b>146.438,99</b>	<b>126.094,00</b>	<b>118.729,65</b>	<b>7.364,35</b>
11	62, 63, 647-649, 65 640-643	Personalaufwendungen	12.047,85	12.516,43	12.117,86	398,57
12	644-646	Versorgungsaufwendungen	771,73	867,95	863,85	4,10
13	60, 61, 67-69	Aufwendungen für Sach- und Dienstleistungen	226.808,96	278.273,00	222.222,44	56.050,56
14	66	Abschreibungen	70.890,56	50.607,00	78.025,98	-27.418,98
15	71	Aufwendungen für Zuweisungen und Zuschüsse sowie besondere Finanzaufwendungen	0,00	0,00	0,00	0,00
16	73	Steueraufwendungen einschließlich Aufwendungen aus gesetzlichen Umlageverpflichtungen	0,00	0,00	0,00	0,00
17	72	Transferaufwendungen	0,00	0,00	0,00	0,00
18	70, 74, 76	Sonstige ordentliche Aufwendungen	0,00	0,00	0,00	0,00
<b>19</b>		<b>Summe der ordentlichen Aufwendungen (Nr. 11 bis Nr. 18)</b>	<b>310.519,10</b>	<b>342.264,38</b>	<b>313.230,13</b>	<b>29.034,25</b>
<b>20</b>		<b>Verwaltungsergebnis (Nr.10 ./ Nr. 19)</b>	<b>-164.080,11</b>	<b>-216.170,38</b>	<b>-194.500,48</b>	<b>-21.669,90</b>
21	56,57	Finanzerträge	0,00	0,00	0,00	0,00
22	77	Zinsen und andere Finanzaufwendungen	0,00	0,00	0,00	0,00
<b>23</b>		<b>Finanzergebnis (Nr. 21 ./ Nr. 22)</b>	<b>0,00</b>	<b>0,00</b>	<b>0,00</b>	<b>0,00</b>
<b>24</b>		<b>Ordentliches Ergebnis (Verwaltungsergebnis und Finanzergebnis Nr. 20 und Nr. 23)</b>	<b>-164.080,11</b>	<b>-216.170,38</b>	<b>-194.500,48</b>	<b>-21.669,90</b>
25	59	Außerordentliche Erträge	24,23	3.044,00	0,00	3.044,00
26	79	Außerordentliche Aufwendungen	0,00	0,00	0,00	0,00
<b>27</b>		<b>Außerordentliches Ergebnis (Nr. 25 ./ Nr. 26)</b>	<b>24,23</b>	<b>3.044,00</b>	<b>0,00</b>	<b>3.044,00</b>
<b>28</b>		<b>Jahresergebnis vor internen Leistungsbeziehungen (ordentliches Ergebnis und außerordentliches Ergebnis Nr. 24 und Nr. 27)</b>	<b>-164.055,88</b>	<b>-213.126,38</b>	<b>-194.500,48</b>	<b>-18.625,90</b>
29		Erlöse aus internen Leistungsbeziehungen	0,00	0,00	0,00	0,00
30		Kosten aus internen Leistungsbeziehungen	4.780,00	7.040,00	7.040,00	0,00
<b>31</b>		<b>Ergebnis der internen Leistungsbeziehungen</b>	<b>-4.780,00</b>	<b>-7.040,00</b>	<b>-7.040,00</b>	<b>0,00</b>
<b>32</b>		<b>Jahresergebnis nach internen Leistungsbeziehungen</b>	<b>-168.835,88</b>	<b>-220.166,38</b>	<b>-201.540,48</b>	<b>-18.625,90</b>

### Teilfinanzhaushalt - Produktbereich: (12) Verkehrsflächen und -anlagen

Nr.	Konten	Bezeichnung	Ergebnis des Vorjahres 2009 in EUR	Fortgeschrieb. Ansatz des HHJ 2010 in EUR	Ergebnis des HHJ 2010 in EUR	Vergl. fortgeschr. Ansatz ./ Ergebnis 2010 in EUR
		<b>Einzahlungen aus Investitionstätigkeit</b>				
20		+ Einz. aus Investitionszuweis. und Zuschüssen sowie aus Investitionsbeiträgen	0,00	0,00	0,00	0,00
21		+ Einz. aus Abgängen von Vermögensgegenständen des Sachanlageverm. u.d. immat.AV	0,00	0,00	0,00	0,00
22		+ Einz. aus Abgängen von Vermögensgegenständen des Finanzanlagevermögens	0,00	0,00	0,00	0,00
		<b>Einzahlungen aus Finanzierungstätigkeit</b>				
31		+ Einz. aus der Aufnahme von Krediten und wirtschaftlich vergleichbaren Vorgängen für Investitionen	0,00	0,00	0,00	0,00
		<b>Summe</b>	<b>0,00</b>	<b>0,00</b>	<b>0,00</b>	<b>0,00</b>
		<b>Auszahlungen aus Investitionstätigkeit</b>				
24		- Ausz. für den Erwerb von Grundstücken und Gebäuden	0,00	3.648,54	3.648,54	0,00
25		- Ausz. für Baumaßnahmen	-48.315,58	131.000,00	169.478,57	-38.478,57
26		- Ausz. für Investitionen in das sonst. Sachanlagevermögen und immat. Anlagever.	0,00	0,00	0,00	0,00
27		- Ausz. für Investitionen in das Finanzanlagevermögen	0,00	0,00	0,00	0,00
		<b>Auszahlungen aus Finanzierungstätigkeit</b>				
32		- Auszahlungen für die Tilgung von Krediten und wirtschaftlich vergl. Vorgängen für Investitionen	0,00	0,00	0,00	0,00
		<b>Summe</b>	<b>-48.315,58</b>	<b>134.648,54</b>	<b>173.127,11</b>	<b>-38.478,57</b>
		<b>Saldo (Einzahlungen ./ Auszahlungen)</b>	<b>48.315,58</b>	<b>-134.648,54</b>	<b>-173.127,11</b>	<b>38.478,57</b>

**Jahresabschluss 2010**

Teilergebnishaushalt - Produkt / Kostenstelle:			630000	Verwaltung der Gemeindestraßen		
Nr.	Konten	Bezeichnung	Ergebnis des Vorjahres 2009 in EUR	Fortgeschrieb. Ansatz des HHJ 2010 in EUR	Ergebnis des HHJ 2010 in EUR	Vergl. fortgeschr. Ansatz ./ Ergebnis 2010 in EUR
1	50	Privatrechtliche Leistungsentgelte	0,00	0,00	0,00	0,00
2	51	Öffentlich-rechtliche Leistungsentgelte	0,00	0,00	0,00	0,00
3	548-549	Kostensatzleistungen und -erstattungen	8.580,63	3.000,00	611,18	2.388,82
4	52	Bestandsveränderungen und aktivierte Eigenleistungen	0,00	0,00	0,00	0,00
5	55	Steuern und steuerähnliche Erträge einschließlich Erträge aus gesetzlichen Umlagen	0,00	0,00	0,00	0,00
6	547	Erträge aus Transferleistungen	0,00	0,00	0,00	0,00
7	540-543	Erträge aus Zuweisungen und Zuschüssen für laufende Zwecke und allgemeine Umlagen	0,00	0,00	0,00	0,00
8	546	Erträge aus der Auflösung von Sonderposten	32.999,34	37.094,00	35.499,38	1.594,62
9	53	Sonstige ordentliche Erträge	1.210,00	0,00	0,00	0,00
<b>10</b>		<b>Summe der ordentlichen Erträge (Nr. 1 bis Nr. 9)</b>	<b>42.789,97</b>	<b>40.094,00</b>	<b>36.110,56</b>	<b>3.983,44</b>
11	62, 63, 647-649, 65 640-643	Personalaufwendungen	0,00	0,00	0,00	0,00
12	644-646	Versorgungsaufwendungen	0,00	0,00	0,00	0,00
13	60, 61, 67-69	Aufwendungen für Sach- und Dienstleistungen	63.673,17	83.101,00	76.633,17	6.467,83
14	66	Abschreibungen	68.704,50	48.231,00	75.687,86	-27.456,86
15	71	Aufwendungen für Zuweisungen und Zuschüsse sowie besondere Finanzaufwendungen	0,00	0,00	0,00	0,00
16	73	Steueraufwendungen einschließlich Aufwendungen aus gesetzlichen Umlageverpflichtungen	0,00	0,00	0,00	0,00
17	72	Transferaufwendungen	0,00	0,00	0,00	0,00
18	70, 74, 76	Sonstige ordentliche Aufwendungen	0,00	0,00	0,00	0,00
<b>19</b>		<b>Summe der ordentlichen Aufwendungen (Nr. 11 bis Nr. 18)</b>	<b>132.377,67</b>	<b>131.332,00</b>	<b>152.321,03</b>	<b>-20.989,03</b>
<b>20</b>		<b>Verwaltungsergebnis (Nr.10 ./ Nr. 19)</b>	<b>-89.587,70</b>	<b>-91.238,00</b>	<b>-116.210,47</b>	<b>24.972,47</b>
21	56,57	Finanzerträge	0,00	0,00	0,00	0,00
22	77	Zinsen und andere Finanzaufwendungen	0,00	0,00	0,00	0,00
<b>23</b>		<b>Finanzergebnis (Nr. 21 ./ Nr. 22)</b>	<b>0,00</b>	<b>0,00</b>	<b>0,00</b>	<b>0,00</b>
<b>24</b>		<b>Ordentliches Ergebnis (Verwaltungsergebnis und Finanzergebnis Nr. 20 und Nr. 23)</b>	<b>-89.587,70</b>	<b>-91.238,00</b>	<b>-116.210,47</b>	<b>24.972,47</b>
25	59	Außerordentliche Erträge	0,00	0,00	0,00	0,00
26	79	Außerordentliche Aufwendungen	0,00	0,00	0,00	0,00
<b>27</b>		<b>Außerordentliches Ergebnis (Nr. 25 ./ Nr. 26)</b>	<b>0,00</b>	<b>0,00</b>	<b>0,00</b>	<b>0,00</b>
<b>28</b>		<b>Jahresergebnis vor internen Leistungsbeziehungen (ordentliches Ergebnis und außerordentliches Ergebnis Nr. 24 und Nr. 27)</b>	<b>-89.587,70</b>	<b>-91.238,00</b>	<b>-116.210,47</b>	<b>24.972,47</b>
29		Erlöse aus internen Leistungsbeziehungen	0,00	0,00	0,00	0,00
30		Kosten aus internen Leistungsbeziehungen	0,00	0,00	0,00	0,00
<b>31</b>		<b>Ergebnis der internen Leistungsbeziehungen</b>	<b>0,00</b>	<b>0,00</b>	<b>0,00</b>	<b>0,00</b>
<b>32</b>		<b>Jahresergebnis nach internen Leistungsbeziehungen</b>	<b>-89.587,70</b>	<b>-91.238,00</b>	<b>-116.210,47</b>	<b>24.972,47</b>

Teilergebnishaushalt - Produkt / Kostenstelle:			630000	Verwaltung der Gemeindestraßen		
Nr.	Konten	Bezeichnung	Ergebnis des Vorjahres 2009 in EUR	Fortgeschrieb. Ansatz des HHJ 2010 in EUR	Ergebnis des HHJ 2010 in EUR	Vergl. fortgeschr. Ansatz ./ Ergebnis 2010 in EUR
		<b>Einzahlungen aus Investitionstätigkeit</b>				
20		+ Einz. aus Investitionszuweis. und Zuschüssen sowie aus Investitionsbeiträgen	0,00	0,00	0,00	0,00
21		+ Einz. aus Abgängen von Vermögensgegenständen des Sachanlageverm. u.d. immat.AV	0,00	0,00	0,00	0,00
22		+ Einz. aus Abgängen von Vermögensgegenständen des Finanzanlagevermögens	0,00	0,00	0,00	0,00
		<b>Einzahlungen aus Finanzierungstätigkeit</b>				
31		+ Einz. aus der Aufnahme von Krediten und wirtschaftlich vergleichbaren Vorgängen für Investitionen	0,00	0,00	0,00	0,00
		<b>Summe</b>	<b>0,00</b>	<b>0,00</b>	<b>0,00</b>	<b>0,00</b>
		<b>Auszahlungen aus Investitionstätigkeit</b>				
24		- Ausz. für den Erwerb von Grundstücken und Gebäuden	0,00	3.648,54	3.648,54	0,00
25		- Ausz. für Baumaßnahmen	-28.315,58	126.000,00	167.819,71	-41.819,71
26		- Ausz. für Investitionen in das sonst. Sachanlagevermögen und immat. Anlagever.	0,00	0,00	0,00	0,00
27		- Ausz. für Investitionen in das Finanzanlagevermögen	0,00	0,00	0,00	0,00
		<b>Auszahlungen aus Finanzierungstätigkeit</b>				
32		- Auszahlungen für die Tilgung von Krediten und wirtschaftlich vergl. Vorgängen für Investitionen	0,00	0,00	0,00	0,00
		<b>Summe</b>	<b>-28.315,58</b>	<b>129.648,54</b>	<b>171.468,25</b>	<b>-41.819,71</b>
		<b>Saldo (Einzahlungen ./ Auszahlungen)</b>	<b>28.315,58</b>	<b>-129.648,54</b>	<b>-171.468,25</b>	<b>41.819,71</b>

**Jahresabschluss 2010**

Teilergebnishaushalt - Produkt / Kostenstelle:			670000	Verwaltung der Straßenbeleuchtung		
Nr.	Konten	Bezeichnung	Ergebnis des Vorjahres 2009 in EUR	Fortgeschrieb. Ansatz des HHJ 2010 in EUR	Ergebnis des HHJ 2010 in EUR	Vergl. fortgeschr. Ansatz ./ Ergebnis 2010 in EUR
1	50	Privatrechtliche Leistungsentgelte	0,00	0,00	0,00	0,00
2	51	Öffentlich-rechtliche Leistungsentgelte	0,00	0,00	0,00	0,00
3	548-549	Kostensersatzleistungen und -erstattungen	0,00	0,00	0,00	0,00
4	52	Bestandsveränderungen und aktivierte Eigenleistungen	0,00	0,00	0,00	0,00
5	55	Steuern und steuerähnliche Erträge einschließlich Erträge aus gesetzlichen Umlagen	0,00	0,00	0,00	0,00
6	547	Erträge aus Transferleistungen	0,00	0,00	0,00	0,00
7	540-543	Erträge aus Zuweisungen und Zuschüssen für laufende Zwecke und allgemeine Umlagen	0,00	0,00	0,00	0,00
8	546	Erträge aus der Auflösung von Sonderposten	0,00	0,00	0,00	0,00
9	53	Sonstige ordentliche Erträge	0,00	0,00	0,00	0,00
<b>10</b>		<b>Summe der ordentlichen Erträge (Nr. 1 bis Nr. 9)</b>	<b>0,00</b>	<b>0,00</b>	<b>0,00</b>	<b>0,00</b>
11	62, 63, 647-649, 65 640-643	Personalaufwendungen	0,00	0,00	0,00	0,00
12	644-646	Versorgungsaufwendungen	0,00	0,00	0,00	0,00
13	60, 61, 67-69	Aufwendungen für Sach- und Dienstleistungen	96.276,75	126.010,00	83.169,52	42.840,48
14	66	Abschreibungen	0,00	0,00	152,06	-152,06
15	71	Aufwendungen für Zuweisungen und Zuschüsse sowie besondere Finanzaufwendungen	0,00	0,00	0,00	0,00
16	73	Steueraufwendungen einschließlich Aufwendungen aus gesetzlichen Umlageverpflichtungen	0,00	0,00	0,00	0,00
17	72	Transferaufwendungen	0,00	0,00	0,00	0,00
18	70, 74, 76	Sonstige ordentliche Aufwendungen	0,00	0,00	0,00	0,00
<b>19</b>		<b>Summe der ordentlichen Aufwendungen (Nr. 11 bis Nr. 18)</b>	<b>96.276,75</b>	<b>126.010,00</b>	<b>83.321,58</b>	<b>42.688,42</b>
<b>20</b>		<b>Verwaltungsergebnis (Nr.10 ./ Nr. 19)</b>	<b>-96.276,75</b>	<b>-126.010,00</b>	<b>-83.321,58</b>	<b>-42.688,42</b>
21	56,57	Finanzerträge	0,00	0,00	0,00	0,00
22	77	Zinsen und andere Finanzaufwendungen	0,00	0,00	0,00	0,00
<b>23</b>		<b>Finanzergebnis (Nr. 21 ./ Nr. 22)</b>	<b>0,00</b>	<b>0,00</b>	<b>0,00</b>	<b>0,00</b>
<b>24</b>		<b>Ordentliches Ergebnis (Verwaltungsergebnis und Finanzergebnis Nr. 20 und Nr. 23)</b>	<b>-96.276,75</b>	<b>-126.010,00</b>	<b>-83.321,58</b>	<b>-42.688,42</b>
25	59	Außerordentliche Erträge	0,00	0,00	0,00	0,00
26	79	Außerordentliche Aufwendungen	0,00	0,00	0,00	0,00
<b>27</b>		<b>Außerordentliches Ergebnis (Nr. 25 ./ Nr. 26)</b>	<b>0,00</b>	<b>0,00</b>	<b>0,00</b>	<b>0,00</b>
<b>28</b>		<b>Jahresergebnis vor internen Leistungsbeziehungen (ordentliches Ergebnis und außerordentliches Ergebnis Nr. 24 und Nr. 27)</b>	<b>-96.276,75</b>	<b>-126.010,00</b>	<b>-83.321,58</b>	<b>-42.688,42</b>
29		Erlöse aus internen Leistungsbeziehungen	0,00	0,00	0,00	0,00
30		Kosten aus internen Leistungsbeziehungen	0,00	0,00	0,00	0,00
<b>31</b>		<b>Ergebnis der internen Leistungsbeziehungen</b>	<b>0,00</b>	<b>0,00</b>	<b>0,00</b>	<b>0,00</b>
<b>32</b>		<b>Jahresergebnis nach internen Leistungsbeziehungen</b>	<b>-96.276,75</b>	<b>-126.010,00</b>	<b>-83.321,58</b>	<b>-42.688,42</b>

Teilergebnishaushalt - Produkt / Kostenstelle:			670000	Verwaltung der Straßenbeleuchtung		
Nr.	Konten	Bezeichnung	Ergebnis des Vorjahres 2009 in EUR	Fortgeschrieb. Ansatz des HHJ 2010 in EUR	Ergebnis des HHJ 2010 in EUR	Vergl. fortgeschr. Ansatz ./ Ergebnis 2010 in EUR
		<b>Einzahlungen aus Investitionstätigkeit</b>				
20		+ Einz. aus Investitionszuweis. und Zuschüssen sowie aus Investitionsbeiträgen	0,00	0,00	0,00	0,00
21		+ Einz. aus Abgängen von Vermögensgegenständen des Sachanlageverm. u.d. immat.AV	0,00	0,00	0,00	0,00
22		+ Einz. aus Abgängen von Vermögensgegenständen des Finanzanlagevermögens	0,00	0,00	0,00	0,00
		<b>Einzahlungen aus Finanzierungstätigkeit</b>				
31		+ Einz. aus der Aufnahme von Krediten und wirtschaftlich vergleichbaren Vorgängen für Investitionen	0,00	0,00	0,00	0,00
		<b>Summe</b>	<b>0,00</b>	<b>0,00</b>	<b>0,00</b>	<b>0,00</b>
		<b>Auszahlungen aus Investitionstätigkeit</b>				
24		- Ausz. für den Erwerb von Grundstücken und Gebäuden	0,00	0,00	0,00	0,00
25		- Ausz. für Baumaßnahmen	0,00	5.000,00	1.658,86	3.341,14
26		- Ausz. für Investitionen in das sonst. Sachanlagevermögen und immat. Anlagever.	0,00	0,00	0,00	0,00
27		- Ausz. für Investitionen in das Finanzanlagevermögen	0,00	0,00	0,00	0,00
		<b>Auszahlungen aus Finanzierungstätigkeit</b>				
32		- Auszahlungen für die Tilgung von Krediten und wirtschaftlich vergl. Vorgängen für Investitionen	0,00	0,00	0,00	0,00
		<b>Summe</b>	<b>0,00</b>	<b>5.000,00</b>	<b>1.658,86</b>	<b>3.341,14</b>
		<b>Saldo (Einzahlungen ./ Auszahlungen)</b>	<b>0,00</b>	<b>-5.000,00</b>	<b>-1.658,86</b>	<b>-3.341,14</b>

**Jahresabschluss 2010**

<b>Teilergebnishaushalt - Produkt / Kostenstelle:</b>						<b>675000</b>	<b>Verwaltung der Straßenreinigung</b>			
Nr.	Konten	Bezeichnung	Ergebnis des Vorjahres 2009 in EUR	Fortgeschrieb. Ansatz des HHJ 2010 in EUR	Ergebnis des HHJ 2010 in EUR	Vergl. fortgeschr. Ansatz ./ Ergebnis 2010 in EUR				
1	50	Privatrechtliche Leistungsentgelte	0,00	0,00	0,00	0,00				
2	51	Öffentlich-rechtliche Leistungsentgelte	82.424,65	85.000,00	80.805,55	4.194,45				
3	548-549	Kostensersatzleistungen und -erstattungen	0,00	0,00	0,00	0,00				
4	52	Bestandsveränderungen und aktivierte Eigenleistungen	0,00	0,00	0,00	0,00				
5	55	Steuern und steuerähnliche Erträge einschließlich Erträge aus gesetzlichen Umlagen	0,00	0,00	0,00	0,00				
6	547	Erträge aus Transferleistungen	0,00	0,00	0,00	0,00				
7	540-543	Erträge aus Zuweisungen und Zuschüssen für laufende Zwecke und allgemeine Umlagen	0,00	0,00	0,00	0,00				
8	546	Erträge aus der Auflösung von Sonderposten	0,00	0,00	0,00	0,00				
9	53	Sonstige ordentliche Erträge	304,21	0,00	893,38	-893,38				
<b>10</b>		<b>Summe der ordentlichen Erträge (Nr. 1 bis Nr. 9)</b>	<b>82.728,86</b>	<b>85.000,00</b>	<b>81.698,93</b>	<b>3.301,07</b>				
11	62, 63, 647-649, 65 640-643	Personalaufwendungen	12.047,85	12.516,43	12.117,86	398,57				
12	644-646	Versorgungsaufwendungen	771,73	867,95	863,85	4,10				
13	60, 61, 67-69	Aufwendungen für Sach- und Dienstleistungen	65.129,28	67.620,00	61.677,22	5.942,78				
14	66	Abschreibungen	0,00	0,00	0,00	0,00				
15	71	Aufwendungen für Zuweisungen und Zuschüsse sowie besondere Finanzaufwendungen	0,00	0,00	0,00	0,00				
16	73	Steueraufwendungen einschließlich Aufwendungen aus gesetzlichen Umlageverpflichtungen	0,00	0,00	0,00	0,00				
17	72	Transferaufwendungen	0,00	0,00	0,00	0,00				
18	70, 74, 76	Sonstige ordentliche Aufwendungen	0,00	0,00	0,00	0,00				
<b>19</b>		<b>Summe der ordentlichen Aufwendungen (Nr. 11 bis Nr. 18)</b>	<b>77.948,86</b>	<b>81.004,38</b>	<b>74.658,93</b>	<b>6.345,45</b>				
<b>20</b>		<b>Verwaltungsergebnis (Nr.10 ./ Nr. 19)</b>	<b>4.780,00</b>	<b>3.995,62</b>	<b>7.040,00</b>	<b>-3.044,38</b>				
21	56,57	Finanzerträge	0,00	0,00	0,00	0,00				
22	77	Zinsen und andere Finanzaufwendungen	0,00	0,00	0,00	0,00				
<b>23</b>		<b>Finanzergebnis (Nr. 21 ./ Nr. 22)</b>	<b>0,00</b>	<b>0,00</b>	<b>0,00</b>	<b>0,00</b>				
<b>24</b>		<b>Ordentliches Ergebnis (Verwaltungsergebnis und Finanzergebnis Nr. 20 und Nr. 23)</b>	<b>4.780,00</b>	<b>3.995,62</b>	<b>7.040,00</b>	<b>-3.044,38</b>				
25	59	Außerordentliche Erträge	0,00	3.044,00	0,00	3.044,00				
26	79	Außerordentliche Aufwendungen	0,00	0,00	0,00	0,00				
<b>27</b>		<b>Außerordentliches Ergebnis (Nr. 25 ./ Nr. 26)</b>	<b>0,00</b>	<b>3.044,00</b>	<b>0,00</b>	<b>3.044,00</b>				
<b>28</b>		<b>Jahresergebnis vor internen Leistungsbeziehungen (ordentliches Ergebnis und außerordentliches Ergebnis Nr. 24 und Nr. 27)</b>	<b>4.780,00</b>	<b>7.039,62</b>	<b>7.040,00</b>	<b>-0,38</b>				
29		Erlöse aus internen Leistungsbeziehungen	0,00	0,00	0,00	0,00				
30		Kosten aus internen Leistungsbeziehungen	4.780,00	7.040,00	7.040,00	0,00				
<b>31</b>		<b>Ergebnis der internen Leistungsbeziehungen</b>	<b>-4.780,00</b>	<b>-7.040,00</b>	<b>-7.040,00</b>	<b>0,00</b>				
<b>32</b>		<b>Jahresergebnis nach internen Leistungsbeziehungen</b>	<b>0,00</b>	<b>-0,38</b>	<b>0,00</b>	<b>-0,38</b>				

<b>Teilergebnishaushalt - Produkt / Kostenstelle:</b>						<b>675000</b>	<b>Verwaltung der Straßenreinigung</b>			
Nr.	Konten	Bezeichnung	Ergebnis des Vorjahres 2009 in EUR	Fortgeschrieb. Ansatz des HHJ 2010 in EUR	Ergebnis des HHJ 2010 in EUR	Vergl. fortgeschr. Ansatz ./ Ergebnis 2010 in EUR				
		<b>Einzahlungen aus Investitionstätigkeit</b>								
20		+ Einz. aus Investitionszuweis. und Zuschüssen sowie aus Investitionsbeiträgen	0,00	0,00	0,00	0,00				
21		+ Einz. aus Abgängen von Vermögensgegenständen des Sachanlageverm. u.d. immat. AV	0,00	0,00	0,00	0,00				
22		+ Einz. aus Abgängen von Vermögensgegenständen des Finanzanlagevermögens	0,00	0,00	0,00	0,00				
		<b>Einzahlungen aus Finanzierungstätigkeit</b>								
31		+ Einz. aus der Aufnahme von Krediten und wirtschaftlich vergleichbaren Vorgängen für Investitionen	0,00	0,00	0,00	0,00				
		<b>Summe</b>	<b>0,00</b>	<b>0,00</b>	<b>0,00</b>	<b>0,00</b>				
		<b>Auszahlungen aus Investitionstätigkeit</b>								
24		- Ausz. für den Erwerb von Grundstücken und Gebäuden	0,00	0,00	0,00	0,00				
25		- Ausz. für Baumaßnahmen	0,00	0,00	0,00	0,00				
26		- Ausz. für Investitionen in das sonst. Sachanlagevermögen und immat. Anlageverm.	0,00	0,00	0,00	0,00				
27		- Ausz. für Investitionen in das Finanzanlagevermögen	0,00	0,00	0,00	0,00				
		<b>Auszahlungen aus Finanzierungstätigkeit</b>								
32		- Auszahlungen für die Tilgung von Krediten und wirtschaftlich vergl. Vorgängen für Investitionen	0,00	0,00	0,00	0,00				
		<b>Summe</b>	<b>0,00</b>	<b>0,00</b>	<b>0,00</b>	<b>0,00</b>				
		<b>Saldo (Einzahlungen ./ Auszahlungen)</b>	<b>0,00</b>	<b>0,00</b>	<b>0,00</b>	<b>0,00</b>				

**Jahresabschluss 2010**

Teilergebnishaushalt - Produkt / Kostenstelle:			680000	Verwaltung der KFZ-Parkeinrichtungen		
Nr.	Konten	Bezeichnung	Ergebnis des Vorjahres 2009 in EUR	Fortgeschrieb. Ansatz des HHJ 2010 in EUR	Ergebnis des HHJ 2010 in EUR	Vergl. fortgeschr. Ansatz ./ Ergebnis 2010 in EUR
1	50	Privatrechtliche Leistungsentgelte	0,00	0,00	0,00	0,00
2	51	Öffentlich-rechtliche Leistungsentgelte	920,16	1.000,00	920,16	79,84
3	548-549	Kostensersatzleistungen und -erstattungen	0,00	0,00	0,00	0,00
4	52	Bestandsveränderungen und aktivierte Eigenleistungen	0,00	0,00	0,00	0,00
5	55	Steuern und steuerähnliche Erträge einschließlich Erträge aus gesetzlichen Umlagen	0,00	0,00	0,00	0,00
6	547	Erträge aus Transferleistungen	0,00	0,00	0,00	0,00
7	540-543	Erträge aus Zuweisungen und Zuschüssen für laufende Zwecke und allgemeine Umlagen	0,00	0,00	0,00	0,00
8	546	Erträge aus der Auflösung von Sonderposten	0,00	0,00	0,00	0,00
9	53	Sonstige ordentliche Erträge	20.000,00	0,00	0,00	0,00
<b>10</b>		<b>Summe der ordentlichen Erträge (Nr. 1 bis Nr. 9)</b>	<b>20.920,16</b>	<b>1.000,00</b>	<b>920,16</b>	<b>79,84</b>
11	62, 63, 647-649, 65 640-643	Personalaufwendungen	0,00	0,00	0,00	0,00
12	644-646	Versorgungsaufwendungen	0,00	0,00	0,00	0,00
13	60, 61, 67-69	Aufwendungen für Sach- und Dienstleistungen	1.729,76	1.542,00	742,53	799,47
14	66	Abschreibungen	2.186,06	2.376,00	2.186,06	189,94
15	71	Aufwendungen für Zuweisungen und Zuschüsse sowie besondere Finanzaufwendungen	0,00	0,00	0,00	0,00
16	73	Steueraufwendungen einschließlich Aufwendungen aus gesetzlichen Umlageverpflichtungen	0,00	0,00	0,00	0,00
17	72	Transferaufwendungen	0,00	0,00	0,00	0,00
18	70, 74, 76	Sonstige ordentliche Aufwendungen	0,00	0,00	0,00	0,00
<b>19</b>		<b>Summe der ordentlichen Aufwendungen (Nr. 11 bis Nr. 18)</b>	<b>3.915,82</b>	<b>3.918,00</b>	<b>2.928,59</b>	<b>989,41</b>
<b>20</b>		<b>Verwaltungsergebnis (Nr.10 ./ Nr. 19)</b>	<b>17.004,34</b>	<b>-2.918,00</b>	<b>-2.008,43</b>	<b>-909,57</b>
21	56,57	Finanzerträge	0,00	0,00	0,00	0,00
22	77	Zinsen und andere Finanzaufwendungen	0,00	0,00	0,00	0,00
<b>23</b>		<b>Finanzergebnis (Nr. 21 ./ Nr. 22)</b>	<b>0,00</b>	<b>0,00</b>	<b>0,00</b>	<b>0,00</b>
<b>24</b>		<b>Ordentliches Ergebnis (Verwaltungsergebnis und Finanzergebnis Nr. 20 und Nr. 23)</b>	<b>17.004,34</b>	<b>-2.918,00</b>	<b>-2.008,43</b>	<b>-909,57</b>
25	59	Außerordentliche Erträge	24,23	0,00	0,00	0,00
26	79	Außerordentliche Aufwendungen	0,00	0,00	0,00	0,00
<b>27</b>		<b>Außerordentliches Ergebnis (Nr. 25 ./ Nr. 26)</b>	<b>24,23</b>	<b>0,00</b>	<b>0,00</b>	<b>0,00</b>
<b>28</b>		<b>Jahresergebnis vor internen Leistungsbeziehungen (ordentliches Ergebnis und außerordentliches Ergebnis Nr. 24 und Nr. 27)</b>	<b>17.028,57</b>	<b>-2.918,00</b>	<b>-2.008,43</b>	<b>-909,57</b>
29		Erlöse aus internen Leistungsbeziehungen	0,00	0,00	0,00	0,00
30		Kosten aus internen Leistungsbeziehungen	0,00	0,00	0,00	0,00
<b>31</b>		<b>Ergebnis der internen Leistungsbeziehungen</b>	<b>0,00</b>	<b>0,00</b>	<b>0,00</b>	<b>0,00</b>
<b>32</b>		<b>Jahresergebnis nach internen Leistungsbeziehungen</b>	<b>17.028,57</b>	<b>-2.918,00</b>	<b>-2.008,43</b>	<b>-909,57</b>

Teilergebnishaushalt - Produkt / Kostenstelle:			680000	Verwaltung der KFZ-Parkeinrichtungen		
Nr.	Konten	Bezeichnung	Ergebnis des Vorjahres 2009 in EUR	Fortgeschrieb. Ansatz des HHJ 2010 in EUR	Ergebnis des HHJ 2010 in EUR	Vergl. fortgeschr. Ansatz ./ Ergebnis 2010 in EUR
		<b>Einzahlungen aus Investitionstätigkeit</b>				
20		+ Einz. aus Investitionszuweis. und Zuschüssen sowie aus Investitionsbeiträgen	0,00	0,00	0,00	0,00
21		+ Einz. aus Abgängen von Vermögensgegenständen des Sachanlageverm. u.d. Immat.AV	0,00	0,00	0,00	0,00
22		+ Einz. aus Abgängen von Vermögensgegenständen des Finanzanlagevermögens	0,00	0,00	0,00	0,00
		<b>Einzahlungen aus Finanzierungstätigkeit</b>				
31		+ Einz. aus der Aufnahme von Krediten und wirtschaftlich vergleichbaren Vorgängen für Investitionen	0,00	0,00	0,00	0,00
		<b>Summe</b>	<b>0,00</b>	<b>0,00</b>	<b>0,00</b>	<b>0,00</b>
		<b>Auszahlungen aus Investitionstätigkeit</b>				
24		- Ausz. für den Erwerb von Grundstücken und Gebäuden	0,00	0,00	0,00	0,00
25		- Ausz. für Baumaßnahmen	-20.000,00	0,00	0,00	0,00
26		- Ausz. für Investitionen in das sonst. Sachanlagevermögen und Immat. Anlagever.	0,00	0,00	0,00	0,00
27		- Ausz. für Investitionen in das Finanzanlagevermögen	0,00	0,00	0,00	0,00
		<b>Auszahlungen aus Finanzierungstätigkeit</b>				
32		- Auszahlungen für die Tilgung von Krediten und wirtschaftlich vergl. Vorgängen für Investitionen	0,00	0,00	0,00	0,00
		<b>Summe</b>	<b>-20.000,00</b>	<b>0,00</b>	<b>0,00</b>	<b>0,00</b>
		<b>Saldo (Einzahlungen ./ Auszahlungen)</b>	<b>20.000,00</b>	<b>0,00</b>	<b>0,00</b>	<b>0,00</b>



**Jahresabschluss 2010**

**Teilergebnishaushalt - Produktbereich: (13) Natur- und Landschaftspflege**

Nr.	Konten	Bezeichnung	Ergebnis des Vorjahres 2009 in EUR	Fortgeschrieb. Ansatz des HHJ 2010 in EUR	Ergebnis des HHJ 2010 in EUR	Vergl. fortgeschr. Ansatz ./ Ergebnis 2010 in EUR
1	50	Privatrechtliche Leistungsentgelte	54.075,00	70.000,00	57.980,00	12.020,00
2	51	Öffentlich-rechtliche Leistungsentgelte	53.338,61	65.000,00	43.912,26	21.087,74
3	548-549	Kostensersatzleistungen und -erstattungen	2.883,82	1.590,00	1.350,00	240,00
4	52	Bestandsveränderungen und aktivierte Eigenleistungen	0,00	0,00	0,00	0,00
5	55	Steuern und steuerähnliche Erträge einschließlich Erträge aus gesetzlichen Umlagen	0,00	0,00	0,00	0,00
6	547	Erträge aus Transferleistungen	0,00	0,00	0,00	0,00
7	540-543	Erträge aus Zuweisungen und Zuschüssen für laufende Zwecke und allgemeine Umlagen	1.350,00	230,00	224,85	5,15
8	546	Erträge aus der Auflösung von Sonderposten	0,00	0,00	0,00	0,00
9	53	Sonstige ordentliche Erträge	13.559,65	18.050,00	45.056,60	-27.006,60
<b>10</b>		<b>Summe der ordentlichen Erträge (Nr. 1 bis Nr. 9)</b>	<b>125.207,08</b>	<b>154.870,00</b>	<b>148.523,71</b>	<b>6.346,29</b>
11	62, 63, 647-649, 65 640-643	Personalaufwendungen	93.631,11	96.333,06	96.256,45	76,61
12	644-646	Versorgungsaufwendungen	6.145,73	6.870,93	6.939,31	-68,38
13	60, 61, 67-69	Aufwendungen für Sach- und Dienstleistungen*	93.806,41	123.567,76	96.259,79	27.307,97
14	66	Abschreibungen	11.950,48	7.513,00	14.279,79	-6.766,79
15	71	Aufwendungen für Zuweisungen und Zuschüsse sowie besondere Finanzaufwendungen	3.673,24	4.300,00	4.016,51	283,49
16	73	Steueraufwendungen einschließlich Aufwendungen aus gesetzlichen Umlageverpflichtungen	0,00	408,00	405,00	3,00
17	72	Transferaufwendungen	0,00	0,00	0,00	0,00
18	70, 74, 76	Sonstige ordentliche Aufwendungen	197,72	50,00	234,12	-184,12
<b>19</b>		<b>Summe der ordentlichen Aufwendungen (Nr. 11 bis Nr. 18)</b>	<b>209.404,69</b>	<b>239.042,75</b>	<b>218.390,97</b>	<b>20.651,78</b>
<b>20</b>		<b>Verwaltungsergebnis (Nr.10 ./ Nr. 19)</b>	<b>-84.197,61</b>	<b>-84.172,75</b>	<b>-69.867,26</b>	<b>-14.305,49</b>
21	56,57	Finanzerträge	0,00	0,00	0,00	0,00
22	77	Zinsen und andere Finanzaufwendungen	0,00	0,00	0,00	0,00
<b>23</b>		<b>Finanzergebnis (Nr. 21 ./ Nr. 22)</b>	<b>0,00</b>	<b>0,00</b>	<b>0,00</b>	<b>0,00</b>
<b>24</b>		<b>Ordentliches Ergebnis (Verwaltungsergebnis und Finanzergebnis Nr. 20 und Nr. 23)</b>	<b>-84.197,61</b>	<b>-84.172,75</b>	<b>-69.867,26</b>	<b>-14.305,49</b>
25	59	Außerordentliche Erträge	478,89	0,00	1.730,00	-1.730,00
26	79	Außerordentliche Aufwendungen	0,00	0,00	0,00	0,00
<b>27</b>		<b>Außerordentliches Ergebnis (Nr. 25 ./ Nr. 26)</b>	<b>478,89</b>	<b>0,00</b>	<b>1.730,00</b>	<b>-1.730,00</b>
<b>28</b>		<b>Jahresergebnis vor internen Leistungsbeziehungen (ordentliches Ergebnis und außerordentliches Ergebnis Nr. 24 und Nr. 27)</b>	<b>-83.718,72</b>	<b>-84.172,75</b>	<b>-68.137,26</b>	<b>-16.035,49</b>
29		Erlöse aus internen Leistungsbeziehungen	0,00	0,00	0,00	0,00
30		Kosten aus internen Leistungsbeziehungen	31.310,00	24.960,00	24.960,00	0,00
<b>31</b>		<b>Ergebnis der internen Leistungsbeziehungen</b>	<b>-31.310,00</b>	<b>-24.960,00</b>	<b>-24.960,00</b>	<b>0,00</b>
<b>32</b>		<b>Jahresergebnis nach internen Leistungsbeziehungen</b>	<b>-115.028,72</b>	<b>-109.132,75</b>	<b>-93.097,26</b>	<b>-16.035,49</b>

**Teilfinanzhaushalt - Produktbereich: (13) Natur- und Landschaftspflege**

Nr.	Konten	Bezeichnung	Ergebnis des Vorjahres 2009 in EUR	Fortgeschrieb. Ansatz des HHJ 2010 in EUR	Ergebnis des HHJ 2010 in EUR	Vergl. fortgeschr. Ansatz ./ Ergebnis 2010 in EUR
		<b>Einzahlungen aus Investitionstätigkeit</b>				
20		+ Einz. aus Investitionszuweis. und Zuschüssen sowie aus Investitionsbeiträgen	0,00	0,00	0,00	0,00
21		+ Einz. aus Abgängen von Vermögensgegenständen des Sachanlageverm. u.d. immat.AV	0,00	0,00	0,00	0,00
22		+ Einz. aus Abgängen von Vermögensgegenständen des Finanzanlagevermögens	0,00	0,00	0,00	0,00
		<b>Einzahlungen aus Finanzierungstätigkeit</b>				
31		+ Einz. aus der Aufnahme von Krediten und wirtschaftlich vergleichbaren Vorgängen für Investitionen	0,00	0,00	0,00	0,00
		<b>Summe</b>	<b>0,00</b>	<b>0,00</b>	<b>0,00</b>	<b>0,00</b>
		<b>Auszahlungen aus Investitionstätigkeit</b>				
24		- Ausz. für den Erwerb von Grundstücken und Gebäuden	0,00	7.831,62	0,00	7.831,62
25		- Ausz. für Baumaßnahmen	14.677,18	15.000,00	0,00	15.000,00
26		- Ausz. für Investitionen in das sonst. Sachanlagevermögen und immat. Anlagever.	30.690,04	5.516,89	5.430,92	85,97
27		- Ausz. für Investitionen in das Finanzanlagevermögen	0,00	0,00	0,00	0,00
		<b>Auszahlungen aus Finanzierungstätigkeit</b>				
32		- Auszahlungen für die Tilgung von Krediten und wirtschaftlich vergl. Vorgängen für Investitionen	0,00	0,00	0,00	0,00
		<b>Summe</b>	<b>45.367,22</b>	<b>28.348,51</b>	<b>5.430,92</b>	<b>22.917,59</b>
		<b>Saldo (Einzahlungen ./ Auszahlungen)</b>	<b>-45.367,22</b>	<b>-28.348,51</b>	<b>-5.430,92</b>	<b>-22.917,59</b>

\* 2009: Beleg EGGE8-09-01010 - Rechnung über Reinigungsmaterial Friedhofsverwaltung wurde über Kostenstelle 99999998 "Dummy LOGA" gebucht (16,65 EUR) und in der Teilergebnisrechnung dem Produktbereich 13 (Kostenstelle 750000) manuell zugeordnet.

**Jahresabschluss 2010**

Teilergebnishaushalt - Produkt / Kostenstelle:			580000	Verwaltung Grünflächen		
Nr.	Konten	Bezeichnung	Ergebnis des Vorjahres 2009 in EUR	Fortgeschrieb. Ansatz des HHJ 2010 in EUR	Ergebnis des HHJ 2010 in EUR	Vergl. fortgeschr. Ansatz ./ Ergebnis 2010 in EUR
1	50	Privatrechtliche Leistungsentgelte	0,00	0,00	0,00	0,00
2	51	Öffentlich-rechtliche Leistungsentgelte	0,00	0,00	0,00	0,00
3	548-549	Kostensatzleistungen und -erstattungen	0,00	0,00	0,00	0,00
4	52	Bestandsveränderungen und aktivierte Eigenleistungen	0,00	0,00	0,00	0,00
5	55	Steuern und steuerähnliche Erträge einschließlich Erträge aus gesetzlichen Umlagen	0,00	0,00	0,00	0,00
6	547	Erträge aus Transferleistungen	0,00	0,00	0,00	0,00
7	540-543	Erträge aus Zuweisungen und Zuschüssen für laufende Zwecke und allgemeine Umlagen	0,00	0,00	0,00	0,00
8	546	Erträge aus der Auflösung von Sonderposten	0,00	0,00	0,00	0,00
9	53	Sonstige ordentliche Erträge	0,00	0,00	0,00	0,00
10		<b>Summe der ordentlichen Erträge (Nr. 1 bis Nr. 9)</b>	<b>0,00</b>	<b>0,00</b>	<b>0,00</b>	<b>0,00</b>
11	62, 63, 647-649, 65 640-643	Personalaufwendungen	0,00	0,00	0,00	0,00
12	644-646	Versorgungsaufwendungen	0,00	0,00	0,00	0,00
13	60, 61, 67-69	Aufwendungen für Sach- und Dienstleistungen	48.975,81	45.000,00	43.200,58	1.799,42
14	66	Abschreibungen	0,00	0,00	0,00	0,00
15	71	Aufwendungen für Zuweisungen und Zuschüsse sowie besondere Finanzaufwendungen	0,00	0,00	0,00	0,00
16	73	Steueraufwendungen einschließlich Aufwendungen aus gesetzlichen Umlageverpflichtungen	0,00	0,00	0,00	0,00
17	72	Transferaufwendungen	0,00	0,00	0,00	0,00
18	70, 74, 76	Sonstige ordentliche Aufwendungen	0,00	0,00	0,00	0,00
19		<b>Summe der ordentlichen Aufwendungen (Nr. 11 bis Nr. 18)</b>	<b>48.975,81</b>	<b>45.000,00</b>	<b>43.200,58</b>	<b>1.799,42</b>
20		<b>Verwaltungsergebnis (Nr.10 ./ Nr. 19)</b>	<b>-48.975,81</b>	<b>-45.000,00</b>	<b>-43.200,58</b>	<b>-1.799,42</b>
21	56,57	Finanzerträge	0,00	0,00	0,00	0,00
22	77	Zinsen und andere Finanzaufwendungen	0,00	0,00	0,00	0,00
23		<b>Finanzergebnis (Nr. 21 ./ Nr. 22)</b>	<b>0,00</b>	<b>0,00</b>	<b>0,00</b>	<b>0,00</b>
24		<b>Ordentliches Ergebnis (Verwaltungsergebnis und Finanzergebnis Nr. 20 und Nr. 23)</b>	<b>-48.975,81</b>	<b>-45.000,00</b>	<b>-43.200,58</b>	<b>-1.799,42</b>
25	59	Außerordentliche Erträge	300,00	0,00	1.730,00	-1.730,00
26	79	Außerordentliche Aufwendungen	0,00	0,00	0,00	0,00
27		<b>Außerordentliches Ergebnis (Nr. 25 ./ Nr. 26)</b>	<b>300,00</b>	<b>0,00</b>	<b>1.730,00</b>	<b>-1.730,00</b>
28		<b>Jahresergebnis vor internen Leistungsbeziehungen (ordentliches Ergebnis und außerordentliches Ergebnis Nr. 24 und Nr. 27)</b>	<b>-48.675,81</b>	<b>-45.000,00</b>	<b>-41.470,58</b>	<b>-3.529,42</b>
29		Erlöse aus internen Leistungsbeziehungen	0,00	0,00	0,00	0,00
30		Kosten aus internen Leistungsbeziehungen	0,00	0,00	0,00	0,00
31		<b>Ergebnis der internen Leistungsbeziehungen</b>	<b>0,00</b>	<b>0,00</b>	<b>0,00</b>	<b>0,00</b>
32		<b>Jahresergebnis nach internen Leistungsbeziehungen</b>	<b>-48.675,81</b>	<b>-45.000,00</b>	<b>-41.470,58</b>	<b>-3.529,42</b>

Teilergebnishaushalt - Produkt / Kostenstelle:			580000	Verwaltung Grünflächen		
Nr.	Konten	Bezeichnung	Ergebnis des Vorjahres 2009 in EUR	Fortgeschrieb. Ansatz des HHJ 2010 in EUR	Ergebnis des HHJ 2010 in EUR	Vergl. fortgeschr. Ansatz ./ Ergebnis 2010 in EUR
20		<b>Einzahlungen aus Investitionstätigkeit</b>				
		+ Einz. aus Investitionszuweis. und Zuschüssen sowie aus Investitionsbeiträgen	0,00	0,00	0,00	0,00
21		+ Einz. aus Abgängen von Vermögensgegenständen des Sachanlageverm. u.d. immat.AV	0,00	0,00	0,00	0,00
22		+ Einz. aus Abgängen von Vermögensgegenständen des Finanzanlagevermögens	0,00	0,00	0,00	0,00
31		<b>Einzahlungen aus Finanzierungstätigkeit</b>				
		+ Einz. aus der Aufnahme von Krediten und wirtschaftlich vergleichbaren Vorgängen für Investitionen	0,00	0,00	0,00	0,00
		<b>Summe</b>	<b>0,00</b>	<b>0,00</b>	<b>0,00</b>	<b>0,00</b>
24		<b>Auszahlungen aus Investitionstätigkeit</b>				
		- Ausz. für den Erwerb von Grundstücken und Gebäuden	0,00	0,00	0,00	0,00
25		- Ausz. für Baumaßnahmen	0,00	0,00	0,00	0,00
26		- Ausz. für Investitionen in das sonst. Sachanlagevermögen und immat. Anlagever.	0,00	0,00	0,00	0,00
27		- Ausz. für Investitionen in das Finanzanlagevermögen	0,00	0,00	0,00	0,00
32		<b>Auszahlungen aus Finanzierungstätigkeit</b>				
		- Auszahlungen für die Tilgung von Krediten und wirtschaftlich vergl. Vorgängen für Investitionen	0,00	0,00	0,00	0,00
		<b>Summe</b>	<b>0,00</b>	<b>0,00</b>	<b>0,00</b>	<b>0,00</b>
		<b>Saldo (Einzahlungen ./ Auszahlungen)</b>	<b>0,00</b>	<b>0,00</b>	<b>0,00</b>	<b>0,00</b>

**Jahresabschluss 2010**

Teilergebnishaushalt - Produkt / Kostenstelle:			690000	Verwaltung der Wasserläufe		
Nr.	Konten	Bezeichnung	Ergebnis des Vorjahres 2009 in EUR	Fortgeschrieb. Ansatz des HHJ 2010 in EUR	Ergebnis des HHJ 2010 in EUR	Vergl. fortgeschr. Ansatz ./ Ergebnis 2010 in EUR
1	50	Privatrechtliche Leistungsentgelte	0,00	0,00	0,00	0,00
2	51	Öffentlich-rechtliche Leistungsentgelte	0,00	0,00	0,00	0,00
3	548-549	Kostensersatzleistungen und -erstattungen	0,00	0,00	0,00	0,00
4	52	Bestandsveränderungen und aktivierte Eigenleistungen	0,00	0,00	0,00	0,00
5	55	Steuern und steuerähnliche Erträge einschließlich Erträge aus gesetzlichen Umlagen	0,00	0,00	0,00	0,00
6	547	Erträge aus Transferleistungen	0,00	0,00	0,00	0,00
7	540-543	Erträge aus Zuweisungen und Zuschüssen für laufende Zwecke und allgemeine Umlagen	0,00	0,00	0,00	0,00
8	546	Erträge aus der Auflösung von Sonderposten	0,00	0,00	0,00	0,00
9	53	Sonstige ordentliche Erträge	0,00	0,00	0,00	0,00
<b>10</b>		<b>Summe der ordentlichen Erträge (Nr. 1 bis Nr. 9)</b>	<b>0,00</b>	<b>0,00</b>	<b>0,00</b>	<b>0,00</b>
11	62, 63, 647-649, 65 640-643	Personalaufwendungen	0,00	0,00	0,00	0,00
12	644-646	Versorgungsaufwendungen	0,00	0,00	0,00	0,00
13	60, 61, 67-69	Aufwendungen für Sach- und Dienstleistungen	0,00	1.000,00	0,00	1.000,00
14	66	Abschreibungen	0,00	0,00	0,00	0,00
15	71	Aufwendungen für Zuweisungen und Zuschüsse sowie besondere Finanzaufwendungen	0,00	0,00	0,00	0,00
16	73	Steueraufwendungen einschließlich Aufwendungen aus gesetzlichen Umlageverpflichtungen	0,00	0,00	0,00	0,00
17	72	Transferaufwendungen	0,00	0,00	0,00	0,00
18	70, 74, 76	Sonstige ordentliche Aufwendungen	0,00	0,00	0,00	0,00
<b>19</b>		<b>Summe der ordentlichen Aufwendungen (Nr. 11 bis Nr. 18)</b>	<b>0,00</b>	<b>1.000,00</b>	<b>0,00</b>	<b>1.000,00</b>
<b>20</b>		<b>Verwaltungsergebnis (Nr.10 ./ Nr. 19)</b>	<b>0,00</b>	<b>-1.000,00</b>	<b>0,00</b>	<b>-1.000,00</b>
21	56,57	Finanzerträge	0,00	0,00	0,00	0,00
22	77	Zinsen und andere Finanzaufwendungen	0,00	0,00	0,00	0,00
<b>23</b>		<b>Finanzergebnis (Nr. 21 ./ Nr. 22)</b>	<b>0,00</b>	<b>0,00</b>	<b>0,00</b>	<b>0,00</b>
<b>24</b>		<b>Ordentliches Ergebnis (Verwaltungsergebnis und Finanzergebnis Nr. 20 und Nr. 23)</b>	<b>0,00</b>	<b>-1.000,00</b>	<b>0,00</b>	<b>-1.000,00</b>
25	59	Außerordentliche Erträge	0,00	0,00	0,00	0,00
26	79	Außerordentliche Aufwendungen	0,00	0,00	0,00	0,00
<b>27</b>		<b>Außerordentliches Ergebnis (Nr. 25 ./ Nr. 26)</b>	<b>0,00</b>	<b>0,00</b>	<b>0,00</b>	<b>0,00</b>
<b>28</b>		<b>Jahresergebnis vor Internen Leistungsbeziehungen (ordentliches Ergebnis und außerordentliches Ergebnis Nr. 24 und Nr. 27)</b>	<b>0,00</b>	<b>-1.000,00</b>	<b>0,00</b>	<b>-1.000,00</b>
29		Erlöse aus internen Leistungsbeziehungen	0,00	0,00	0,00	0,00
30		Kosten aus internen Leistungsbeziehungen	0,00	0,00	0,00	0,00
<b>31</b>		<b>Ergebnis der internen Leistungsbeziehungen</b>	<b>0,00</b>	<b>0,00</b>	<b>0,00</b>	<b>0,00</b>
<b>32</b>		<b>Jahresergebnis nach internen Leistungsbeziehungen</b>	<b>0,00</b>	<b>-1.000,00</b>	<b>0,00</b>	<b>-1.000,00</b>

Teilergebnishaushalt - Produkt / Kostenstelle:			690000	Verwaltung der Wasserläufe		
Nr.	Konten	Bezeichnung	Ergebnis des Vorjahres 2009 in EUR	Fortgeschrieb. Ansatz des HHJ 2010 in EUR	Ergebnis des HHJ 2010 in EUR	Vergl. fortgeschr. Ansatz ./ Ergebnis 2010 in EUR
20		<b>Einzahlungen aus Investitionstätigkeit</b>				
		+ Einz. aus Investitionszuweis. und Zuschüssen sowie aus Investitionsbeiträgen	0,00	0,00	0,00	0,00
21		+ Einz. aus Abgängen von Vermögensgegenständen des Sachanlageverm. u.d. Immat. AV	0,00	0,00	0,00	0,00
22		+ Einz. aus Abgängen von Vermögensgegenständen des Finanzanlagevermögens	0,00	0,00	0,00	0,00
31		<b>Einzahlungen aus Finanzierungstätigkeit</b>				
		+ Einz. aus der Aufnahme von Krediten und wirtschaftlich vergleichbaren Vorgängen für Investitionen	0,00	0,00	0,00	0,00
		<b>Summe</b>	<b>0,00</b>	<b>0,00</b>	<b>0,00</b>	<b>0,00</b>
24		<b>Auszahlungen aus Investitionstätigkeit</b>				
		- Ausz. für den Erwerb von Grundstücken und Gebäuden	0,00	0,00	0,00	0,00
25		- Ausz. für Baumaßnahmen	0,00	0,00	0,00	0,00
26		- Ausz. für Investitionen in das sonst. Sachanlagevermögen und immat. Anlagever.	0,00	0,00	0,00	0,00
27		- Ausz. für Investitionen in das Finanzanlagevermögen	0,00	0,00	0,00	0,00
32		<b>Auszahlungen aus Finanzierungstätigkeit</b>				
		- Auszahlungen für die Tilgung von Krediten und wirtschaftlich vergl. Vorgängen für Investitionen	0,00	0,00	0,00	0,00
		<b>Summe</b>	<b>0,00</b>	<b>0,00</b>	<b>0,00</b>	<b>0,00</b>
		<b>Saldo (Einzahlungen ./ Auszahlungen)</b>	<b>0,00</b>	<b>0,00</b>	<b>0,00</b>	<b>0,00</b>

**Jahresabschluss 2010**

Teilergebnishaushalt - Produkt / Kostenstelle:			750000	Friedhofsverwaltung		
Nr.	Konten	Bezeichnung	Ergebnis des Vorjahres 2009 in EUR	Fortgeschrieben. Ansatz des HHJ 2010 in EUR	Ergebnis des HHJ 2010 in EUR	Vergl. fortgeschr. Ansatz ./ Ergebnis 2010 in EUR
1	50	Privatrechtliche Leistungsentgelte	54.075,00	70.000,00	57.980,00	12.020,00
2	51	Öffentlich-rechtliche Leistungsentgelte	53.100,61	65.000,00	43.912,26	21.087,74
3	548-549	Kostensersatzleistungen und -erstattungen	0,00	0,00	0,00	0,00
4	52	Bestandsveränderungen und aktivierte Eigenleistungen	0,00	0,00	0,00	0,00
5	55	Steuern und steuerähnliche Erträge einschließlich Erträge aus gesetzlichen Umlagen	0,00	0,00	0,00	0,00
6	547	Erträge aus Transferleistungen	0,00	0,00	0,00	0,00
7	540-543	Erträge aus Zuweisungen und Zuschüssen für laufende Zwecke und allgemeine Umlagen	0,00	230,00	224,85	5,15
8	546	Erträge aus der Auflösung von Sonderposten	0,00	0,00	0,00	0,00
9	53	Sonstige ordentliche Erträge	1.590,00	2.000,00	3.444,20	-1.444,20
<b>10</b>		<b>Summe der ordentlichen Erträge (Nr. 1 bis Nr. 9)</b>	<b>108.765,61</b>	<b>137.230,00</b>	<b>105.561,31</b>	<b>31.668,69</b>
11	62, 63, 647-649, 65 640-643	Personalaufwendungen	93.631,11	96.333,06	96.256,45	76,61
12	644-646	Versorgungsaufwendungen	6.145,73	6.870,93	6.939,31	-68,38
13	60, 61, 67-69	Aufwendungen für Sach- und Dienstleistungen*	40.654,30	64.417,76	38.022,41	26.395,35
14	66	Abschreibungen	11.950,48	7.513,00	14.279,79	-6.766,79
15	71	Aufwendungen für Zuweisungen und Zuschüsse sowie besondere Finanzaufwendungen	0,00	0,00	0,00	0,00
16	73	Steueraufwendungen einschließlich Aufwendungen aus gesetzlichen Umlageverpflichtungen	0,00	0,00	0,00	0,00
17	72	Transferaufwendungen	0,00	0,00	0,00	0,00
18	70, 74, 76	Sonstige ordentliche Aufwendungen	0,00	0,00	0,00	0,00
<b>19</b>		<b>Summe der ordentlichen Aufwendungen (Nr. 11 bis Nr. 18)</b>	<b>152.381,62</b>	<b>175.134,75</b>	<b>155.497,96</b>	<b>19.636,79</b>
<b>20</b>		<b>Verwaltungsergebnis (Nr.10 ./ Nr. 19)</b>	<b>-43.616,01</b>	<b>-37.904,75</b>	<b>-49.936,65</b>	<b>12.031,90</b>
21	56,57	Finanzerträge	0,00	0,00	0,00	0,00
22	77	Zinsen und andere Finanzaufwendungen	0,00	0,00	0,00	0,00
<b>23</b>		<b>Finanzergebnis (Nr. 21 ./ Nr. 22)</b>	<b>0,00</b>	<b>0,00</b>	<b>0,00</b>	<b>0,00</b>
<b>24</b>		<b>Ordentliches Ergebnis (Verwaltungsergebnis und Finanzergebnis Nr. 20 und Nr. 23)</b>	<b>-43.616,01</b>	<b>-37.904,75</b>	<b>-49.936,65</b>	<b>12.031,90</b>
25	59	Außerordentliche Erträge	178,89	0,00	0,00	0,00
26	79	Außerordentliche Aufwendungen	0,00	0,00	0,00	0,00
<b>27</b>		<b>Außerordentliches Ergebnis (Nr. 25 ./ Nr. 26)</b>	<b>178,89</b>	<b>0,00</b>	<b>0,00</b>	<b>0,00</b>
<b>28</b>		<b>Jahresergebnis vor internen Leistungsbeziehungen (ordentliches Ergebnis und außerordentliches Ergebnis Nr. 24 und Nr. 27)</b>	<b>-43.437,12</b>	<b>-37.904,75</b>	<b>-49.936,65</b>	<b>12.031,90</b>
29		Erlöse aus internen Leistungsbeziehungen	0,00	0,00	0,00	0,00
30		Kosten aus internen Leistungsbeziehungen	31.310,00	24.960,00	24.960,00	0,00
<b>31</b>		<b>Ergebnis der internen Leistungsbeziehungen</b>	<b>-31.310,00</b>	<b>-24.960,00</b>	<b>-24.960,00</b>	<b>0,00</b>
<b>32</b>		<b>Jahresergebnis nach internen Leistungsbeziehungen</b>	<b>-74.747,12</b>	<b>-62.864,75</b>	<b>-74.896,65</b>	<b>12.031,90</b>

Teilergebnishaushalt - Produkt / Kostenstelle:			750000	Friedhofsverwaltung		
Nr.	Konten	Bezeichnung	Ergebnis des Vorjahres 2009 in EUR	Fortgeschrieben. Ansatz des HHJ 2010 in EUR	Ergebnis des HHJ 2010 in EUR	Vergl. fortgeschr. Ansatz ./ Ergebnis 2010 in EUR
		<b>Einzahlungen aus Investitionstätigkeit</b>				
20		+ Einz. aus Investitionszuweis. und Zuschüssen sowie aus Investitionsbeiträgen	0,00	0,00	0,00	0,00
21		+ Einz. aus Abgängen von Vermögensgegenständen des Sachanlageverm. u.d. immat.AV	0,00	0,00	0,00	0,00
22		+ Einz. aus Abgängen von Vermögensgegenständen des Finanzanlagevermögens	0,00	0,00	0,00	0,00
		<b>Einzahlungen aus Finanzierungstätigkeit</b>				
31		+ Einz. aus der Aufnahme von Krediten und wirtschaftlich vergleichbaren Vorgängen für Investitionen	0,00	0,00	0,00	0,00
		<b>Summe</b>	<b>0,00</b>	<b>0,00</b>	<b>0,00</b>	<b>0,00</b>
		<b>Auszahlungen aus Investitionstätigkeit</b>				
24		- Ausz. für den Erwerb von Grundstücken und Gebäuden	0,00	7.831,62	0,00	7.831,62
25		- Ausz. für Baumaßnahmen	14.677,18	15.000,00	0,00	15.000,00
26		- Ausz. für Investitionen in das sonst. Sachanlagevermögen und immat. Anlagever.	30.690,04	5.516,89	5.430,92	85,97
27		- Ausz. für Investitionen in das Finanzanlagevermögen	0,00	0,00	0,00	0,00
		<b>Auszahlungen aus Finanzierungstätigkeit</b>				
32		- Auszahlungen für die Tilgung von Krediten und wirtschaftlich vergl. Vorgängen für Investitionen	0,00	0,00	0,00	0,00
		<b>Summe</b>	<b>45.367,22</b>	<b>28.348,51</b>	<b>5.430,92</b>	<b>22.917,59</b>
		<b>Saldo (Einzahlungen ./ Auszahlungen)</b>	<b>-45.367,22</b>	<b>-28.348,51</b>	<b>-5.430,92</b>	<b>-22.917,59</b>

\* 2009-Beleg EGGB 09-01010 - Rechnung über Reinigungsmaterial Friedhofsverwaltung wurde über Kostenstelle 99999998 "Dummy LOGA" gebucht (16,65 EUR) und in der Teilergebnisrechnung dem Produktbereich 13 (Kostenstelle 750000) manuell zugeordnet.

**Jahresabschluss 2010**

Teilergebnishaushalt - Produkt / Kostenstelle:			800000	Forstwirtschaft		
Nr.	Konten	Bezeichnung	Ergebnis des Vorjahres 2009 in EUR	Fortgeschrieb. Ansatz des HHJ 2010 in EUR	Ergebnis des HHJ 2010 in EUR	Vergl. fortgeschr. Ansatz ./ Ergebnis 2010 in EUR
1	50	Privatrechtliche Leistungsentgelte	0,00	0,00	0,00	0,00
2	51	Öffentlich-rechtliche Leistungsentgelte	238,00	0,00	0,00	0,00
3	548-549	Kostenersatzleistungen und -erstattungen	2.883,82	1.590,00	1.350,00	240,00
4	52	Bestandsveränderungen und aktivierte Eigenleistungen	0,00	0,00	0,00	0,00
5	55	Steuern und steuerähnliche Erträge einschließlich Erträge aus gesetzlichen Umlagen	0,00	0,00	0,00	0,00
6	547	Erträge aus Transferleistungen	0,00	0,00	0,00	0,00
7	540-543	Erträge aus Zuweisungen und Zuschüssen für laufende Zwecke und allgemeine Umlagen	1.350,00	0,00	0,00	0,00
8	546	Erträge aus der Auflösung von Sonderposten	0,00	0,00	0,00	0,00
9	53	Sonstige ordentliche Erträge	11.969,65	16.050,00	41.612,40	-25.562,40
<b>10</b>		<b>Summe der ordentlichen Erträge (Nr. 1 bis Nr. 9)</b>	<b>16.441,47</b>	<b>17.640,00</b>	<b>42.962,40</b>	<b>-25.322,40</b>
11	62, 63, 647-649, 65 640-643	Personalaufwendungen	0,00	0,00	0,00	0,00
12	644-646	Versorgungsaufwendungen	0,00	0,00	0,00	0,00
13	60, 61, 67-69	Aufwendungen für Sach- und Dienstleistungen	4.176,30	13.150,00	15.036,80	-1.886,80
14	66	Abschreibungen	0,00	0,00	0,00	0,00
15	71	Aufwendungen für Zuweisungen und Zuschüsse sowie besondere Finanzaufwendungen	3.673,24	4.300,00	4.016,51	283,49
16	73	Steueraufwendungen einschließlich Aufwendungen aus gesetzlichen Umlageverpflichtungen	0,00	408,00	405,00	3,00
17	72	Transferaufwendungen	0,00	0,00	0,00	0,00
18	70, 74, 76	Sonstige ordentliche Aufwendungen	197,72	50,00	234,12	-184,12
<b>19</b>		<b>Summe der ordentlichen Aufwendungen (Nr. 11 bis Nr. 18)</b>	<b>8.047,26</b>	<b>17.908,00</b>	<b>19.692,43</b>	<b>-1.784,43</b>
<b>20</b>		<b>Verwaltungsergebnis (Nr.10 ./ Nr. 19)</b>	<b>8.394,21</b>	<b>-268,00</b>	<b>23.269,97</b>	<b>-23.537,97</b>
21	56,57	Finanzerträge	0,00	0,00	0,00	0,00
22	77	Zinsen und andere Finanzaufwendungen	0,00	0,00	0,00	0,00
<b>23</b>		<b>Finanzergebnis (Nr. 21 ./ Nr. 22)</b>	<b>0,00</b>	<b>0,00</b>	<b>0,00</b>	<b>0,00</b>
<b>24</b>		<b>Ordentliches Ergebnis (Verwaltungsergebnis und Finanzergebnis Nr. 20 und Nr. 23)</b>	<b>8.394,21</b>	<b>-268,00</b>	<b>23.269,97</b>	<b>-23.537,97</b>
25	59	Außerordentliche Erträge	0,00	0,00	0,00	0,00
26	79	Außerordentliche Aufwendungen	0,00	0,00	0,00	0,00
<b>27</b>		<b>Außerordentliches Ergebnis (Nr. 25 ./ Nr. 26)</b>	<b>0,00</b>	<b>0,00</b>	<b>0,00</b>	<b>0,00</b>
<b>28</b>		<b>Jahresergebnis vor internen Leistungsbeziehungen (ordentliches Ergebnis und außerordentliches Ergebnis Nr. 24 und Nr. 27)</b>	<b>8.394,21</b>	<b>-268,00</b>	<b>23.269,97</b>	<b>-23.537,97</b>
29		Erlöse aus internen Leistungsbeziehungen	0,00	0,00	0,00	0,00
30		Kosten aus internen Leistungsbeziehungen	0,00	0,00	0,00	0,00
<b>31</b>		<b>Ergebnis der internen Leistungsbeziehungen</b>	<b>0,00</b>	<b>0,00</b>	<b>0,00</b>	<b>0,00</b>
<b>32</b>		<b>Jahresergebnis nach internen Leistungsbeziehungen</b>	<b>8.394,21</b>	<b>-268,00</b>	<b>23.269,97</b>	<b>-23.537,97</b>

Teilergebnishaushalt - Produkt / Kostenstelle:			800000	Forstwirtschaft		
Nr.	Konten	Bezeichnung	Ergebnis des Vorjahres 2009 in EUR	Fortgeschrieb. Ansatz des HHJ 2010 in EUR	Ergebnis des HHJ 2010 in EUR	Vergl. fortgeschr. Ansatz ./ Ergebnis 2010 in EUR
		<b>Einzahlungen aus Investitionstätigkeit</b>				
20		+ Einz. aus Investitionszuweis. und Zuschüssen sowie aus Investitionsbeiträgen	0,00	0,00	0,00	0,00
21		+ Einz. aus Abgängen von Vermögensgegenständen des Sachanlageverm. u.d. immat.AV	0,00	0,00	0,00	0,00
22		+ Einz. aus Abgängen von Vermögensgegenständen des Finanzanlagevermögens	0,00	0,00	0,00	0,00
		<b>Einzahlungen aus Finanzierungstätigkeit</b>				
31		+ Einz. aus der Aufnahme von Krediten und wirtschaftlich vergleichbaren Vorgängen für Investitionen	0,00	0,00	0,00	0,00
		<b>Summe</b>	<b>0,00</b>	<b>0,00</b>	<b>0,00</b>	<b>0,00</b>
		<b>Auszahlungen aus Investitionstätigkeit</b>				
24		- Ausz. für den Erwerb von Grundstücken und Gebäuden	0,00	0,00	0,00	0,00
25		- Ausz. für Baumaßnahmen	0,00	0,00	0,00	0,00
26		- Ausz. für Investitionen in das sonst. Sachanlagevermögen und immat. Anlagever.	0,00	0,00	0,00	0,00
27		- Ausz. für Investitionen in das Finanzanlagevermögen	0,00	0,00	0,00	0,00
		<b>Auszahlungen aus Finanzierungstätigkeit</b>				
32		- Auszahlungen für die Tilgung von Krediten und wirtschaftlich vergl. Vorgängen für Investitionen	0,00	0,00	0,00	0,00
		<b>Summe</b>	<b>0,00</b>	<b>0,00</b>	<b>0,00</b>	<b>0,00</b>
		<b>Saldo (Einzahlungen ./ Auszahlungen)</b>	<b>0,00</b>	<b>0,00</b>	<b>0,00</b>	<b>0,00</b>

## Jahresabschluss 2010

### Teilergebnishaushalt - Produktbereich: (15) Wirtschaft und Tourismus

Nr.	Konten	Bezeichnung	Ergebnis des Vorjahres 2009 in EUR	Fortgeschrieben. Ansatz des HHJ 2010 in EUR	Ergebnis des HHJ 2010 in EUR	Vergl. fortgeschr. Ansatz ./ Ergebnis 2010 in EUR
1	50	Privatrechtliche Leistungsentgelte	0,00	0,00	0,00	0,00
2	51	Öffentlich-rechtliche Leistungsentgelte	1.420,43	1.000,00	1.067,82	-67,82
3	548-549	Kostensersatzleistungen und -erstattungen	0,00	0,00	0,00	0,00
4	52	Bestandsveränderungen und aktivierte Eigenleistungen	0,00	0,00	0,00	0,00
5	55	Steuern und steuerähnliche Erträge einschließlich Erträge aus gesetzlichen Umlagen	0,00	0,00	0,00	0,00
6	547	Erträge aus Transferleistungen	0,00	0,00	0,00	0,00
7	540-543	Erträge aus Zuweisungen und Zuschüssen für laufende Zwecke und allgemeine Umlagen	0,00	0,00	0,00	0,00
8	546	Erträge aus der Auflösung von Sonderposten	0,00	0,00	0,00	0,00
9	53	Sonstige ordentliche Erträge	270.163,81	270.000,00	292.026,21	-22.026,21
<b>10</b>		<b>Summe der ordentlichen Erträge (Nr. 1 bis Nr. 9)</b>	<b>271.584,24</b>	<b>271.000,00</b>	<b>293.094,03</b>	<b>-22.094,03</b>
11	62, 63, 647-649, 65 640-643	Personalaufwendungen	0,00	18.963,00	18.180,31	782,69
12	644-646	Versorgungsaufwendungen	0,00	1.421,00	1.334,59	86,41
13	60, 61, 67-69	Aufwendungen für Sach- und Dienstleistungen	6.814,19	42.500,00	15.767,07	26.732,93
14	66	Abschreibungen	0,00	0,00	0,00	0,00
15	71	Aufwendungen für Zuweisungen und Zuschüsse sowie besondere Finanzaufwendungen	0,00	0,00	0,00	0,00
16	73	Steueraufwendungen einschließlich Aufwendungen aus gesetzlichen Umlageverpflichtungen	0,00	0,00	0,00	0,00
17	72	Transferaufwendungen	0,00	0,00	0,00	0,00
18	70, 74, 76	Sonstige ordentliche Aufwendungen	0,00	0,00	0,00	0,00
<b>19</b>		<b>Summe der ordentlichen Aufwendungen (Nr. 11 bis Nr. 18)</b>	<b>6.814,19</b>	<b>62.884,00</b>	<b>35.281,97</b>	<b>27.602,03</b>
<b>20</b>		<b>Verwaltungsergebnis (Nr.10 ./ Nr. 19)</b>	<b>264.770,05</b>	<b>208.116,00</b>	<b>257.812,06</b>	<b>-49.696,06</b>
21	56,57	Finanzerträge	0,00	0,00	0,00	0,00
22	77	Zinsen und andere Finanzaufwendungen	0,00	0,00	0,00	0,00
<b>23</b>		<b>Finanzergebnis (Nr. 21 ./ Nr. 22)</b>	<b>0,00</b>	<b>0,00</b>	<b>0,00</b>	<b>0,00</b>
<b>24</b>		<b>Ordentliches Ergebnis (Verwaltungsergebnis und Finanzergebnis Nr. 20 und Nr. 23)</b>	<b>264.770,05</b>	<b>208.116,00</b>	<b>257.812,06</b>	<b>-49.696,06</b>
25	58	Außerordentliche Erträge	60,84	0,00	0,00	0,00
26	78	Außerordentliche Aufwendungen	0,00	0,00	0,00	0,00
<b>27</b>		<b>Außerordentliches Ergebnis (Nr. 25 ./ Nr. 26)</b>	<b>60,84</b>	<b>0,00</b>	<b>0,00</b>	<b>0,00</b>
<b>28</b>		<b>Jahresergebnis vor internen Leistungsbeziehungen (ordentliches Ergebnis und außerordentliches Ergebnis Nr. 24 und Nr. 27)</b>	<b>264.830,89</b>	<b>208.116,00</b>	<b>257.812,06</b>	<b>-49.696,06</b>
29		Erlöse aus internen Leistungsbeziehungen	0,00	0,00	0,00	0,00
30		Kosten aus internen Leistungsbeziehungen	0,00	0,00	0,00	0,00
<b>31</b>		<b>Ergebnis der internen Leistungsbeziehungen</b>	<b>0,00</b>	<b>0,00</b>	<b>0,00</b>	<b>0,00</b>
<b>32</b>		<b>Jahresergebnis nach internen Leistungsbeziehungen</b>	<b>264.830,89</b>	<b>208.116,00</b>	<b>257.812,06</b>	<b>-49.696,06</b>

### Teilfinanzhaushalt - Produktbereich: (15) Wirtschaft und Tourismus

Nr.	Konten	Bezeichnung	Ergebnis des Vorjahres 2009 in EUR	Fortgeschrieben. Ansatz des HHJ 2010 in EUR	Ergebnis des HHJ 2010 in EUR	Vergl. fortgeschr. Ansatz ./ Ergebnis 2010 in EUR
		<b>Einzahlungen aus Investitionstätigkeit</b>				
20		+ Einz. aus Investitionszuweis. und Zuschüssen sowie aus Investitionsbeiträgen	0,00	0,00	0,00	0,00
21		+ Einz. aus Abgängen von Vermögensgegenständen des Sachanlageverm. u.d. immat.AV	0,00	0,00	0,00	0,00
22		+ Einz. aus Abgängen von Vermögensgegenständen des Finanzanlagevermögens	0,00	0,00	0,00	0,00
		<b>Einzahlungen aus Finanzierungstätigkeit</b>				
31		+ Einz. aus der Aufnahme von Krediten und wirtschaftlich vergleichbaren Vorgängen für Investitionen	0,00	0,00	0,00	0,00
		<b>Summe</b>	<b>0,00</b>	<b>0,00</b>	<b>0,00</b>	<b>0,00</b>
		<b>Auszahlungen aus Investitionstätigkeit</b>				
24		- Ausz. für den Erwerb von Grundstücken und Gebäuden	0,00	0,00	0,00	0,00
25		- Ausz. für Baumaßnahmen	0,00	0,00	0,00	0,00
26		- Ausz. für Investitionen in das sonst. Sachanlagevermögen und immat. Anlagever.	0,00	0,00	0,00	0,00
27		- Ausz. für Investitionen in das Finanzanlagevermögen	0,00	0,00	0,00	0,00
		<b>Auszahlungen aus Finanzierungstätigkeit</b>				
32		- Auszahlungen für die Tilgung von Krediten und wirtschaftlich vergl. Vorgängen für Investitionen	0,00	0,00	0,00	0,00
		<b>Summe</b>	<b>0,00</b>	<b>0,00</b>	<b>0,00</b>	<b>0,00</b>
		<b>Saldo (Einzahlungen ./ Auszahlungen)</b>	<b>0,00</b>	<b>0,00</b>	<b>0,00</b>	<b>0,00</b>

**Jahresabschluss 2010**

Teilergebnishaushalt - Produkt / Kostenstelle:			730000	Marktverwaltung		
Nr.	Konten	Bezeichnung	Ergebnis des Vorjahres 2009 in EUR	Fortgeschrieb. Ansatz des HHJ 2010 in EUR	Ergebnis des HHJ 2010 in EUR	Vergl. fortgeschr. Ansatz ./ Ergebnis 2010 in EUR
1	50	Privatrechtliche Leistungsentgelte	0,00	0,00	0,00	0,00
2	51	Öffentlich-rechtliche Leistungsentgelte	1.420,43	1.000,00	1.067,82	-67,82
3	548-549	Kostensersatzleistungen und -erstattungen	0,00	0,00	0,00	0,00
4	52	Bestandsveränderungen und aktivierte Eigenleistungen	0,00	0,00	0,00	0,00
5	55	Steuern und steuerähnliche Erträge einschließlich Erträge aus gesetzlichen Umlagen	0,00	0,00	0,00	0,00
6	547	Erträge aus Transferleistungen	0,00	0,00	0,00	0,00
7	540-543	Erträge aus Zuweisungen und Zuschüssen für laufende Zwecke und allgemeine Umlagen	0,00	0,00	0,00	0,00
8	546	Erträge aus der Auflösung von Sonderposten	0,00	0,00	0,00	0,00
9	53	Sonstige ordentliche Erträge	0,00	0,00	0,00	0,00
10		<b>Summe der ordentlichen Erträge (Nr. 1 bis Nr. 9)</b>	<b>1.420,43</b>	<b>1.000,00</b>	<b>1.067,82</b>	<b>-67,82</b>
11	62, 63, 647-649, 65 640-643	Personalaufwendungen	0,00	0,00	0,00	0,00
12	644-646	Versorgungsaufwendungen	0,00	0,00	0,00	0,00
13	60, 61, 67-69	Aufwendungen für Sach- und Dienstleistungen	1.001,13	1.000,00	979,29	20,71
14	66	Abschreibungen	0,00	0,00	0,00	0,00
15	71	Aufwendungen für Zuweisungen und Zuschüsse sowie besondere Finanzaufwendungen	0,00	0,00	0,00	0,00
16	73	Steueraufwendungen einschließlich Aufwendungen aus gesetzlichen Umlageverpflichtungen	0,00	0,00	0,00	0,00
17	72	Transferaufwendungen	0,00	0,00	0,00	0,00
18	70, 74, 76	Sonstige ordentliche Aufwendungen	0,00	0,00	0,00	0,00
19		<b>Summe der ordentlichen Aufwendungen (Nr. 11 bis Nr. 18)</b>	<b>1.001,13</b>	<b>1.000,00</b>	<b>979,29</b>	<b>20,71</b>
20		<b>Verwaltungsergebnis (Nr.10 ./ Nr. 19)</b>	<b>419,30</b>	<b>0,00</b>	<b>88,53</b>	<b>-88,53</b>
21	56,57	Finanzerträge	0,00	0,00	0,00	0,00
22	77	Zinsen und andere Finanzaufwendungen	0,00	0,00	0,00	0,00
23		<b>Finanzergebnis (Nr. 21 ./ Nr. 22)</b>	<b>0,00</b>	<b>0,00</b>	<b>0,00</b>	<b>0,00</b>
24		<b>Ordentliches Ergebnis (Verwaltungsergebnis und Finanzergebnis Nr. 20 und Nr. 23)</b>	<b>419,30</b>	<b>0,00</b>	<b>88,53</b>	<b>-88,53</b>
25	59	Außerordentliche Erträge	60,84	0,00	0,00	0,00
26	79	Außerordentliche Aufwendungen	0,00	0,00	0,00	0,00
27		<b>Außerordentliches Ergebnis (Nr. 25 ./ Nr. 26)</b>	<b>60,84</b>	<b>0,00</b>	<b>0,00</b>	<b>0,00</b>
28		<b>Jahresergebnis vor internen Leistungsbeziehungen (ordentliches Ergebnis und außerordentliches Ergebnis Nr. 24 und Nr. 27)</b>	<b>480,14</b>	<b>0,00</b>	<b>88,53</b>	<b>-88,53</b>
29		Erlöse aus internen Leistungsbeziehungen	0,00	0,00	0,00	0,00
30		Kosten aus internen Leistungsbeziehungen	0,00	0,00	0,00	0,00
31		<b>Ergebnis der internen Leistungsbeziehungen</b>	<b>0,00</b>	<b>0,00</b>	<b>0,00</b>	<b>0,00</b>
32		<b>Jahresergebnis nach internen Leistungsbeziehungen</b>	<b>480,14</b>	<b>0,00</b>	<b>88,53</b>	<b>-88,53</b>

Teilergebnishaushalt - Produkt / Kostenstelle:			730000	Marktverwaltung		
Nr.	Konten	Bezeichnung	Ergebnis des Vorjahres 2009 in EUR	Fortgeschrieb. Ansatz des HHJ 2010 in EUR	Ergebnis des HHJ 2010 in EUR	Vergl. fortgeschr. Ansatz ./ Ergebnis 2010 in EUR
20		<b>Einzahlungen aus Investitionstätigkeit</b>				
		+ Einz. aus Investitionszuweis. und Zuschüssen sowie aus Investitionsbeiträgen	0,00	0,00	0,00	0,00
21		+ Einz. aus Abgängen von Vermögensgegenständen des Sachanlageverm. u.d. Immat. AV	0,00	0,00	0,00	0,00
22		+ Einz. aus Abgängen von Vermögensgegenständen des Finanzanlagevermögens	0,00	0,00	0,00	0,00
31		<b>Einzahlungen aus Finanzierungstätigkeit</b>				
		+ Einz. aus der Aufnahme von Krediten und wirtschaftlich vergleichbaren Vorgängen für Investitionen	0,00	0,00	0,00	0,00
		<b>Summe</b>	<b>0,00</b>	<b>0,00</b>	<b>0,00</b>	<b>0,00</b>
24		<b>Auszahlungen aus Investitionstätigkeit</b>				
		- Ausz. für den Erwerb von Grundstücken und Gebäuden	0,00	0,00	0,00	0,00
25		- Ausz. für Baumaßnahmen	0,00	0,00	0,00	0,00
26		- Ausz. für Investitionen in das sonst. Sachanlagevermögen und immat. Anlagever.	0,00	0,00	0,00	0,00
27		- Ausz. für Investitionen in das Finanzanlagevermögen	0,00	0,00	0,00	0,00
32		<b>Auszahlungen aus Finanzierungstätigkeit</b>				
		- Auszahlungen für die Tilgung von Krediten und wirtschaftlich vergl. Vorgängen für Investitionen	0,00	0,00	0,00	0,00
		<b>Summe</b>	<b>0,00</b>	<b>0,00</b>	<b>0,00</b>	<b>0,00</b>
		<b>Saldo (Einzahlungen ./ Auszahlungen)</b>	<b>0,00</b>	<b>0,00</b>	<b>0,00</b>	<b>0,00</b>

**Jahresabschluss 2010**

Teilergebnishaushalt - Produkt / Kostenstelle:			790110	Wirtschaftsförderung/Stadtmarketing		
Nr.	Konten	Bezeichnung	Ergebnis des Vorjahres 2009 in EUR	Fortgeschrieb. Ansatz des HHJ 2010 in EUR	Ergebnis des HHJ 2010 in EUR	Vergl. fortgeschr. Ansatz ./ Ergebnis 2010 in EUR
1	50	Privatrechtliche Leistungsentgelte	0,00	0,00	0,00	0,00
2	51	Öffentlich-rechtliche Leistungsentgelte	0,00	0,00	0,00	0,00
3	548-549	Kostensersatzleistungen und -erstattungen	0,00	0,00	0,00	0,00
4	52	Bestandsveränderungen und aktivierte Eigenleistungen	0,00	0,00	0,00	0,00
5	55	Steuern und steuerähnliche Erträge einschließlich Erträge aus gesetzlichen Umlagen	0,00	0,00	0,00	0,00
6	547	Erträge aus Transferleistungen	0,00	0,00	0,00	0,00
7	540-543	Erträge aus Zuweisungen und Zuschüssen für laufende Zwecke und allgemeine Umlagen	0,00	0,00	0,00	0,00
8	546	Erträge aus der Auflösung von Sonderposten	0,00	0,00	0,00	0,00
9	53	Sonstige ordentliche Erträge	0,00	0,00	0,00	0,00
10		<b>Summe der ordentlichen Erträge (Nr. 1 bis Nr. 9)</b>	<b>0,00</b>	<b>0,00</b>	<b>0,00</b>	<b>0,00</b>
11	62, 63, 647-649, 65 640-643	Personalaufwendungen	0,00	18.963,00	18.180,31	782,69
12	644-646	Versorgungsaufwendungen	0,00	1.421,00	1.334,59	86,41
13	60, 61, 67-69	Aufwendungen für Sach- und Dienstleistungen	5.813,06	41.500,00	14.787,78	26.712,22
14	66	Abschreibungen	0,00	0,00	0,00	0,00
15	71	Aufwendungen für Zuweisungen und Zuschüsse sowie besondere Finanzaufwendungen	0,00	0,00	0,00	0,00
16	73	Steueraufwendungen einschließlich Aufwendungen aus gesetzlichen Umlageverpflichtungen	0,00	0,00	0,00	0,00
17	72	Transferaufwendungen	0,00	0,00	0,00	0,00
18	70, 74, 76	Sonstige ordentliche Aufwendungen	0,00	0,00	0,00	0,00
19		<b>Summe der ordentlichen Aufwendungen (Nr. 11 bis Nr. 18)</b>	<b>5.813,06</b>	<b>61.884,00</b>	<b>34.302,68</b>	<b>27.581,32</b>
20		<b>Verwaltungsergebnis (Nr.10 ./ Nr. 19)</b>	<b>-5.813,06</b>	<b>-61.884,00</b>	<b>-34.302,68</b>	<b>-27.581,32</b>
21	56,57	Finanzerträge	0,00	0,00	0,00	0,00
22	77	Zinsen und andere Finanzaufwendungen	0,00	0,00	0,00	0,00
23		<b>Finanzergebnis (Nr. 21 ./ Nr. 22)</b>	<b>0,00</b>	<b>0,00</b>	<b>0,00</b>	<b>0,00</b>
24		<b>Ordentliches Ergebnis (Verwaltungsergebnis und Finanzergebnis Nr. 20 und Nr. 23)</b>	<b>-5.813,06</b>	<b>-61.884,00</b>	<b>-34.302,68</b>	<b>-27.581,32</b>
25	59	Außerordentliche Erträge	0,00	0,00	0,00	0,00
26	79	Außerordentliche Aufwendungen	0,00	0,00	0,00	0,00
27		<b>Außerordentliches Ergebnis (Nr. 25 ./ Nr. 26)</b>	<b>0,00</b>	<b>0,00</b>	<b>0,00</b>	<b>0,00</b>
28		<b>Jahresergebnis vor internen Leistungsbeziehungen (ordentliches Ergebnis und außerordentliches Ergebnis Nr. 24 und Nr. 27)</b>	<b>-5.813,06</b>	<b>-61.884,00</b>	<b>-34.302,68</b>	<b>-27.581,32</b>
29		Erlöse aus internen Leistungsbeziehungen	0,00	0,00	0,00	0,00
30		Kosten aus internen Leistungsbeziehungen	0,00	0,00	0,00	0,00
31		<b>Ergebnis der internen Leistungsbeziehungen</b>	<b>0,00</b>	<b>0,00</b>	<b>0,00</b>	<b>0,00</b>
32		<b>Jahresergebnis nach internen Leistungsbeziehungen</b>	<b>-5.813,06</b>	<b>-61.884,00</b>	<b>-34.302,68</b>	<b>-27.581,32</b>

Teilergebnishaushalt - Produkt / Kostenstelle:			790110	Wirtschaftsförderung/Stadtmarketing		
Nr.	Konten	Bezeichnung	Ergebnis des Vorjahres 2009 in EUR	Fortgeschrieb. Ansatz des HHJ 2010 in EUR	Ergebnis des HHJ 2010 in EUR	Vergl. fortgeschr. Ansatz ./ Ergebnis 2010 in EUR
20		<b>Einzahlungen aus Investitionstätigkeit</b>				
		+ Einz. aus Investitionszuweis. und Zuschüssen sowie aus Investitionsbeiträgen	0,00	0,00	0,00	0,00
21		+ Einz. aus Abgängen von Vermögensgegenständen des Sachanlageverm. u.d. immat.AV	0,00	0,00	0,00	0,00
22		+ Einz. aus Abgängen von Vermögensgegenständen des Finanzanlagevermögens	0,00	0,00	0,00	0,00
31		<b>Einzahlungen aus Finanzierungstätigkeit</b>				
		+ Einz. aus der Aufnahme von Krediten und wirtschaftlich vergleichbaren Vorgängen für Investitionen	0,00	0,00	0,00	0,00
		<b>Summe</b>	<b>0,00</b>	<b>0,00</b>	<b>0,00</b>	<b>0,00</b>
24		<b>Auszahlungen aus Investitionstätigkeit</b>				
		- Ausz. für den Erwerb von Grundstücken und Gebäuden	0,00	0,00	0,00	0,00
25		- Ausz. für Baumaßnahmen	0,00	0,00	0,00	0,00
26		- Ausz. für Investitionen in das sonst. Sachanlagevermögen und immat. Anlagever.	0,00	0,00	0,00	0,00
27		- Ausz. für Investitionen in das Finanzanlagevermögen	0,00	0,00	0,00	0,00
32		<b>Auszahlungen aus Finanzierungstätigkeit</b>				
		- Auszahlungen für die Tilgung von Krediten und wirtschaftlich vergl. Vorgängen für Investitionen	0,00	0,00	0,00	0,00
		<b>Summe</b>	<b>0,00</b>	<b>0,00</b>	<b>0,00</b>	<b>0,00</b>
		<b>Saldo (Einzahlungen ./ Auszahlungen)</b>	<b>0,00</b>	<b>0,00</b>	<b>0,00</b>	<b>0,00</b>



**Jahresabschluss 2010**

Teilergebnishaushalt - Produkt / Kostenstelle:			810000	Wirtschaftl. Unternehmen		
Nr.	Konten	Bezeichnung	Ergebnis des Vorjahres 2009 in EUR	Fortgeschrieb. Ansatz des HHJ 2010 in EUR	Ergebnis des HHJ 2010 in EUR	Vergl. fortgeschr. Ansatz ./ Ergebnis 2010 in EUR
1	50	Privatrechtliche Leistungsentgelte	0,00	0,00	0,00	0,00
2	51	Öffentlich-rechtliche Leistungsentgelte	0,00	0,00	0,00	0,00
3	548-549	Kostensersatzleistungen und -erstattungen	0,00	0,00	0,00	0,00
4	52	Bestandsveränderungen und aktivierte Eigenleistungen	0,00	0,00	0,00	0,00
5	55	Steuern und steuerähnliche Erträge einschließlich Erträge aus gesetzlichen Umlagen	0,00	0,00	0,00	0,00
6	547	Erträge aus Transferleistungen	0,00	0,00	0,00	0,00
7	540-543	Erträge aus Zuweisungen und Zuschüssen für laufende Zwecke und allgemeine Umlagen	0,00	0,00	0,00	0,00
8	546	Erträge aus der Auflösung von Sonderposten	0,00	0,00	0,00	0,00
9	53	Sonstige ordentliche Erträge	270.163,81	270.000,00	292.026,21	-22.026,21
<b>10</b>		<b>Summe der ordentlichen Erträge (Nr. 1 bis Nr. 9)</b>	<b>270.163,81</b>	<b>270.000,00</b>	<b>292.026,21</b>	<b>-22.026,21</b>
11	62, 63, 647-649, 65 640-643	Personalaufwendungen	0,00	0,00	0,00	0,00
12	644-646	Versorgungsaufwendungen	0,00	0,00	0,00	0,00
13	60, 61, 67-69	Aufwendungen für Sach- und Dienstleistungen	0,00	0,00	0,00	0,00
14	66	Abschreibungen	0,00	0,00	0,00	0,00
15	71	Aufwendungen für Zuweisungen und Zuschüsse sowie besondere Finanzaufwendungen	0,00	0,00	0,00	0,00
16	73	Steueraufwendungen einschließlich Aufwendungen aus gesetzlichen Umlageverpflichtungen	0,00	0,00	0,00	0,00
17	72	Transferaufwendungen	0,00	0,00	0,00	0,00
18	70, 74, 76	Sonstige ordentliche Aufwendungen	0,00	0,00	0,00	0,00
<b>19</b>		<b>Summe der ordentlichen Aufwendungen (Nr. 11 bis Nr. 18)</b>	<b>0,00</b>	<b>0,00</b>	<b>0,00</b>	<b>0,00</b>
<b>20</b>		<b>Verwaltungsergebnis (Nr.10 ./ Nr. 19)</b>	<b>270.163,81</b>	<b>270.000,00</b>	<b>292.026,21</b>	<b>-22.026,21</b>
21	56,57	Finanzerträge	0,00	0,00	0,00	0,00
22	77	Zinsen und andere Finanzaufwendungen	0,00	0,00	0,00	0,00
<b>23</b>		<b>Finanzergebnis (Nr. 21 ./ Nr. 22)</b>	<b>0,00</b>	<b>0,00</b>	<b>0,00</b>	<b>0,00</b>
<b>24</b>		<b>Ordentliches Ergebnis (Verwaltungsergebnis und Finanzergebnis Nr. 20 und Nr. 23)</b>	<b>270.163,81</b>	<b>270.000,00</b>	<b>292.026,21</b>	<b>-22.026,21</b>
25	59	Außerordentliche Erträge	0,00	0,00	0,00	0,00
26	79	Außerordentliche Aufwendungen	0,00	0,00	0,00	0,00
<b>27</b>		<b>Außerordentliches Ergebnis (Nr. 25 ./ Nr. 26)</b>	<b>0,00</b>	<b>0,00</b>	<b>0,00</b>	<b>0,00</b>
<b>28</b>		<b>Jahresergebnis vor internen Leistungsbeziehungen (ordentliches Ergebnis und außerordentliches Ergebnis Nr. 24 und Nr. 27)</b>	<b>270.163,81</b>	<b>270.000,00</b>	<b>292.026,21</b>	<b>-22.026,21</b>
29		Erlöse aus internen Leistungsbeziehungen	0,00	0,00	0,00	0,00
30		Kosten aus internen Leistungsbeziehungen	0,00	0,00	0,00	0,00
<b>31</b>		<b>Ergebnis der internen Leistungsbeziehungen</b>	<b>0,00</b>	<b>0,00</b>	<b>0,00</b>	<b>0,00</b>
<b>32</b>		<b>Jahresergebnis nach internen Leistungsbeziehungen</b>	<b>270.163,81</b>	<b>270.000,00</b>	<b>292.026,21</b>	<b>-22.026,21</b>

Teilergebnishaushalt - Produkt / Kostenstelle:			810000	Wirtschaftl. Unternehmen		
Nr.	Konten	Bezeichnung	Ergebnis des Vorjahres 2009 in EUR	Fortgeschrieb. Ansatz des HHJ 2010 in EUR	Ergebnis des HHJ 2010 in EUR	Vergl. fortgeschr. Ansatz ./ Ergebnis 2010 in EUR
		<b>Einzahlungen aus Investitionstätigkeit</b>				
20		+ Einz. aus Investitionszuweis. und Zuschüssen sowie aus Investitionsbeiträgen	0,00	0,00	0,00	0,00
21		+ Einz. aus Abgängen von Vermögensgegenständen des Sachanlageverm. u.d. immat. AV	0,00	0,00	0,00	0,00
22		+ Einz. aus Abgängen von Vermögensgegenständen des Finanzanlagevermögens	0,00	0,00	0,00	0,00
		<b>Einzahlungen aus Finanzierungstätigkeit</b>				
31		+ Einz. aus der Aufnahme von Krediten und wirtschaftlich vergleichbaren Vorgängen für Investitionen	0,00	0,00	0,00	0,00
		<b>Summe</b>	<b>0,00</b>	<b>0,00</b>	<b>0,00</b>	<b>0,00</b>
		<b>Auszahlungen aus Investitionstätigkeit</b>				
24		- Ausz. für den Erwerb von Grundstücken und Gebäuden	0,00	0,00	0,00	0,00
25		- Ausz. für Baumaßnahmen	0,00	0,00	0,00	0,00
26		- Ausz. für Investitionen in das sonst. Sachanlagevermögen und immat. Anlagever.	0,00	0,00	0,00	0,00
27		- Ausz. für Investitionen in das Finanzanlagevermögen	0,00	0,00	0,00	0,00
		<b>Auszahlungen aus Finanzierungstätigkeit</b>				
32		- Auszahlungen für die Tilgung von Krediten und wirtschaftlich vergl. Vorgängen für Investitionen	0,00	0,00	0,00	0,00
		<b>Summe</b>	<b>0,00</b>	<b>0,00</b>	<b>0,00</b>	<b>0,00</b>
		<b>Saldo (Einzahlungen ./ Auszahlungen)</b>	<b>0,00</b>	<b>0,00</b>	<b>0,00</b>	<b>0,00</b>

## Jahresabschluss 2010

### Teilergebnishaushalt - Produktbereich: (16) Allgemeine Finanzwirtschaft

Nr.	Konten	Bezeichnung	Ergebnis des Vorjahres 2009 in EUR	Fortgeschrieb. Ansatz des HHJ 2010 in EUR	Ergebnis des HHJ 2010 in EUR	Vergl. fortgeschr. Ansatz ./ Ergebnis 2010 in EUR
1	50	Privatrechtliche Leistungsentgelte	0,00	0,00	0,00	0,00
2	51	Öffentlich-rechtliche Leistungsentgelte	0,00	0,00	0,00	0,00
3	548-549	Kostensatzleistungen und -erstattungen	0,00	0,00	0,00	0,00
4	52	Bestandsveränderungen und aktivierte Eigenleistungen	0,00	0,00	0,00	0,00
5	55	Steuern und steuerähnliche Erträge einschließlich Erträge aus gesetzlichen Umlagen	7.379.585,50	7.020.270,00	7.331.769,81	-311.499,81
6	547	Erträge aus Transferleistungen	329.505,00	376.156,00	339.489,99	36.666,01
7	540-543	Erträge aus Zuweisungen und Zuschüssen für laufende Zwecke und allgemeine Umlagen	1.117.465,99	1.150.910,00	1.175.705,00	-24.795,00
8	546	Erträge aus der Auflösung von Sonderposten	16.200,00	0,00	23.900,00	-23.900,00
9	53	Sonstige ordentliche Erträge	4,42	5,00	284,42	-279,42
<b>10</b>		<b>Summe der ordentlichen Erträge (Nr. 1 bis Nr. 9)</b>	<b>8.842.760,91</b>	<b>8.547.341,00</b>	<b>8.671.149,22</b>	<b>-323.808,22</b>
11	62, 63, 647-649, 65 640-643	Personalaufwendungen	-8.536,59	0,00	1.101,98	-1.101,98
12	644-646	Versorgungsaufwendungen	0,00	0,00	83,88	-83,88
13	60, 61, 67-69	Aufwendungen für Sach- und Dienstleistungen	20.000,00	0,00	20.000,00	-20.000,00
14	66	Abschreibungen	41.200,18	0,00	54.807,61	-54.807,61
15	71	Aufwendungen für Zuweisungen und Zuschüsse sowie besondere Finanzaufwendungen	0,00	0,00	0,00	0,00
16	73	Steueraufwendungen einschließlich Aufwendungen aus gesetzlichen Umlageverpflichtungen	5.708.400,34	5.249.185,00	5.270.531,37	-21.346,37
17	72	Transferaufwendungen	0,00	0,00	0,00	0,00
18	70, 74, 76	Sonstige ordentliche Aufwendungen	0,00	0,00	0,00	0,00
<b>19</b>		<b>Summe der ordentlichen Aufwendungen (Nr. 11 bis Nr. 18)</b>	<b>5.761.063,93</b>	<b>5.249.185,00</b>	<b>5.346.524,84</b>	<b>-97.339,84</b>
<b>20</b>		<b>Verwaltungsergebnis (Nr.10 ./ Nr. 19)</b>	<b>3.081.696,98</b>	<b>3.298.156,00</b>	<b>3.524.624,38</b>	<b>-226.468,38</b>
21	56,57	Finanzerträge	3.162,36	44.800,00	39.535,67	5.264,33
22	77	Zinsen und andere Finanzaufwendungen	574.726,32	638.025,00	484.022,82	154.002,18
<b>23</b>		<b>Finanzergebnis (Nr. 21 ./ Nr. 22)</b>	<b>-571.563,96</b>	<b>-593.225,00</b>	<b>-444.487,15</b>	<b>-148.737,85</b>
<b>24</b>		<b>Ordentliches Ergebnis (Verwaltungsergebnis und Finanzergebnis Nr. 20 und Nr. 23)</b>	<b>2.510.133,02</b>	<b>2.704.931,00</b>	<b>3.080.137,23</b>	<b>-375.206,23</b>
25	59	Außerordentliche Erträge	0,00	0,00	0,00	0,00
26	79	Außerordentliche Aufwendungen	0,00	0,00	0,00	0,00
<b>27</b>		<b>Außerordentliches Ergebnis (Nr. 25 ./ Nr. 26)</b>	<b>0,00</b>	<b>0,00</b>	<b>0,00</b>	<b>0,00</b>
<b>28</b>		<b>Jahresergebnis vor internen Leistungsbeziehungen (ordentliches Ergebnis und außerordentliches Ergebnis Nr. 24 und Nr. 27)</b>	<b>2.510.133,02</b>	<b>2.704.931,00</b>	<b>3.080.137,23</b>	<b>-375.206,23</b>
29		Erlöse aus internen Leistungsbeziehungen	150.590,00	201.890,00	201.890,00	0,00
30		Kosten aus internen Leistungsbeziehungen	0,00	0,00	0,00	0,00
<b>31</b>		<b>Ergebnis der internen Leistungsbeziehungen</b>	<b>150.590,00</b>	<b>201.890,00</b>	<b>201.890,00</b>	<b>0,00</b>
<b>32</b>		<b>Jahresergebnis nach internen Leistungsbeziehungen</b>	<b>2.660.723,02</b>	<b>2.906.821,00</b>	<b>3.282.027,23</b>	<b>-375.206,23</b>

### Teilfinanzhaushalt - Produktbereich: (16) Allgemeine Finanzwirtschaft

Nr.	Konten	Bezeichnung	Ergebnis des Vorjahres 2009 in EUR	Fortgeschrieb. Ansatz des HHJ 2010 in EUR	Ergebnis des HHJ 2010 in EUR	Vergl. fortgeschr. Ansatz ./ Ergebnis 2010 in EUR
<b>Einzahlungen aus Investitionstätigkeit</b>						
20		+ Einz. aus Investitionszuweis. und Zuschüssen sowie aus Investitionsbeiträgen	66.000,00	66.000,00	77.000,00	-11.000,00
21		+ Einz. aus Abgängen von Vermögensgegenständen des Sachanlageverm. u.d. immat.AV	0,00	0,00	0,00	0,00
22		+ Einz. aus Abgängen von Vermögensgegenständen des Finanzanlagevermögens	0,00	0,00	0,00	0,00
<b>Einzahlungen aus Finanzierungstätigkeit</b>						
31		+ Einz. aus der Aufnahme von Krediten und wirtschaftlich vergleichbaren Vorgängen für Investitionen*	2.070.316,71	3.014.112,00	3.014.112,52	-0,52
		<b>Summe</b>	<b>2.136.316,71</b>	<b>3.080.112,00</b>	<b>3.091.112,52</b>	<b>-11.000,52</b>
<b>Auszahlungen aus Investitionstätigkeit</b>						
24		- Ausz. für den Erwerb von Grundstücken und Gebäuden	0,00	0,00	0,00	0,00
25		- Ausz. für Baumaßnahmen	0,00	0,00	0,00	0,00
26		- Ausz. für Investitionen in das sonst. Sachanlagevermögen und immat. Anlagever.	0,00	0,00	0,00	0,00
27		- Ausz. für Investitionen in das Finanzanlagevermögen	2.458,23	0,00	3.456,05	-3.456,05
<b>Auszahlungen aus Finanzierungstätigkeit</b>						
32		- Auszahlungen für die Tilgung von Krediten und wirtschaftlich vergl. Vorgängen für Investitionen	2.556.074,47	3.450.530,49	3.418.737,93	31.792,56
		<b>Summe</b>	<b>2.558.532,70</b>	<b>3.450.530,49</b>	<b>3.422.193,98</b>	<b>28.336,51</b>
		<b>Saldo (Einzahlungen ./ Auszahlungen)</b>	<b>-422.215,99</b>	<b>-370.418,49</b>	<b>-331.081,46</b>	<b>-39.337,03</b>

\* 2009: Beleg A-09-00508 Einzahlung Kreditverbindl.chkeit / Umschuldung wurde ohne Kostenstelle gebucht (343.007,10 EUR) und in der Teilergebnisrechnung manuell der Kostenstelle 910000 zugeordnet.

**Jahresabschluss 2010**

Teilergebnishaushalt - Produkt / Kostenstelle:			900000	Steuern, allg. Zuweisungen, allg. Umlagen		
Nr.	Konten	Bezeichnung	Ergebnis des Vorjahres 2009 in EUR	Fortgeschrieb. Ansatz des HHJ 2010 in EUR	Ergebnis des HHJ 2010 in EUR	Vergl. fortgeschr. Ansatz ./ Ergebnis 2010 in EUR
1	50	Privatrechtliche Leistungsentgelte	0,00	0,00	0,00	0,00
2	51	Öffentlich-rechtliche Leistungsentgelte	0,00	0,00	0,00	0,00
3	548-549	Kostensersatzleistungen und -erstattungen	0,00	0,00	0,00	0,00
4	52	Bestandsveränderungen und aktivierte Eigenleistungen	0,00	0,00	0,00	0,00
5	55	Steuern und steuerähnliche Erträge einschließlich Erträge aus gesetzlichen Umlagen	7.379.585,50	7.020.270,00	7.331.769,81	-311.499,81
6	547	Erträge aus Transferleistungen	329.505,00	376.156,00	339.489,99	36.666,01
7	540-543	Erträge aus Zuweisungen und Zuschüssen für laufende Zwecke und allgemeine Umlagen	1.117.465,99	1.150.910,00	1.175.705,00	-24.795,00
8	546	Erträge aus der Auflösung von Sonderposten	0,00	0,00	0,00	0,00
9	53	Sonstige ordentliche Erträge	0,00	0,00	0,00	0,00
<b>10</b>		<b>Summe der ordentlichen Erträge (Nr. 1 bis Nr. 9)</b>	<b>8.826.556,49</b>	<b>8.547.336,00</b>	<b>8.846.964,80</b>	<b>-299.628,80</b>
11	62, 63, 647-649, 65 640-643	Personalaufwendungen	0,00	0,00	0,00	0,00
12	644-646	Versorgungsaufwendungen	0,00	0,00	0,00	0,00
13	60, 61, 67-69	Aufwendungen für Sach- und Dienstleistungen	0,00	0,00	0,00	0,00
14	66	Abschreibungen	0,00	0,00	0,00	0,00
15	71	Aufwendungen für Zuweisungen und Zuschüsse sowie besondere Finanzaufwendungen	0,00	0,00	0,00	0,00
16	73	Steueraufwendungen einschließlich Aufwendungen aus gesetzlichen Umlageverpflichtungen	5.708.400,34	5.249.185,00	5.270.531,37	-21.346,37
17	72	Transferaufwendungen	0,00	0,00	0,00	0,00
18	70, 74, 76	Sonstige ordentliche Aufwendungen	0,00	0,00	0,00	0,00
<b>19</b>		<b>Summe der ordentlichen Aufwendungen (Nr. 11 bis Nr. 18)</b>	<b>5.708.400,34</b>	<b>5.249.185,00</b>	<b>5.270.531,37</b>	<b>-21.346,37</b>
<b>20</b>		<b>Verwaltungsergebnis (Nr. 10 ./ Nr. 19)</b>	<b>3.118.156,15</b>	<b>3.298.151,00</b>	<b>3.576.433,43</b>	<b>-278.282,43</b>
21	56, 57	Finanzerträge	-12.701,00	25.300,00	30.717,00	-5.417,00
22	77	Zinsen und andere Finanzaufwendungen	0,00	0,00	0,00	0,00
<b>23</b>		<b>Finanzergebnis (Nr. 21 ./ Nr. 22)</b>	<b>-12.701,00</b>	<b>25.300,00</b>	<b>30.717,00</b>	<b>-5.417,00</b>
<b>24</b>		<b>Ordentliches Ergebnis (Verwaltungsergebnis und Finanzergebnis Nr. 20 und Nr. 23)</b>	<b>3.105.455,15</b>	<b>3.323.451,00</b>	<b>3.607.150,43</b>	<b>-283.699,43</b>
25	59	Außerordentliche Erträge	0,00	0,00	0,00	0,00
26	79	Außerordentliche Aufwendungen	0,00	0,00	0,00	0,00
<b>27</b>		<b>Außerordentliches Ergebnis (Nr. 25 ./ Nr. 26)</b>	<b>0,00</b>	<b>0,00</b>	<b>0,00</b>	<b>0,00</b>
<b>28</b>		<b>Jahresergebnis vor internen Leistungsbeziehungen (ordentliches Ergebnis und außerordentliches Ergebnis Nr. 24 und Nr. 27)</b>	<b>3.105.455,15</b>	<b>3.323.451,00</b>	<b>3.607.150,43</b>	<b>-283.699,43</b>
29		Erlöse aus internen Leistungsbeziehungen	0,00	0,00	0,00	0,00
30		Kosten aus internen Leistungsbeziehungen	0,00	0,00	0,00	0,00
<b>31</b>		<b>Ergebnis der internen Leistungsbeziehungen</b>	<b>0,00</b>	<b>0,00</b>	<b>0,00</b>	<b>0,00</b>
<b>32</b>		<b>Jahresergebnis nach internen Leistungsbeziehungen</b>	<b>3.105.455,15</b>	<b>3.323.451,00</b>	<b>3.607.150,43</b>	<b>-283.699,43</b>

Teilergebnishaushalt - Produkt / Kostenstelle:			900000	Steuern, allg. Zuweisungen, allg. Umlagen		
Nr.	Konten	Bezeichnung	Ergebnis des Vorjahres 2009 in EUR	Fortgeschrieb. Ansatz des HHJ 2010 in EUR	Ergebnis des HHJ 2010 in EUR	Vergl. fortgeschr. Ansatz ./ Ergebnis 2010 in EUR
		<b>Einzahlungen aus Investitionstätigkeit</b>				
20		+ Einz. aus Investitionszuweis. und Zuschüssen sowie aus Investitionsbeiträgen	0,00	0,00	0,00	0,00
21		+ Einz. aus Abgängen von Vermögensgegenständen des Sachanlageverm. u.d. immat. AV	0,00	0,00	0,00	0,00
22		+ Einz. aus Abgängen von Vermögensgegenständen des Finanzanlagevermögens	0,00	0,00	0,00	0,00
		<b>Einzahlungen aus Finanzierungstätigkeit</b>				
31		+ Einz. aus der Aufnahme von Krediten und wirtschaftlich vergleichbaren Vorgängen für Investitionen	0,00	0,00	0,00	0,00
		<b>Summe</b>	<b>0,00</b>	<b>0,00</b>	<b>0,00</b>	<b>0,00</b>
		<b>Auszahlungen aus Investitionstätigkeit</b>				
24		- Ausz. für den Erwerb von Grundstücken und Gebäuden	0,00	0,00	0,00	0,00
25		- Ausz. für Baumaßnahmen	0,00	0,00	0,00	0,00
26		- Ausz. für Investitionen in das sonst. Sachanlagevermögen und immat. Anlagever.	0,00	0,00	0,00	0,00
27		- Ausz. für Investitionen in das Finanzanlagevermögen	0,00	0,00	0,00	0,00
		<b>Auszahlungen aus Finanzierungstätigkeit</b>				
32		- Auszahlungen für die Tilgung von Krediten und wirtschaftlich vergl. Vorgängen für Investitionen	0,00	0,00	0,00	0,00
		<b>Summe</b>	<b>0,00</b>	<b>0,00</b>	<b>0,00</b>	<b>0,00</b>
		<b>Saldo (Einzahlungen ./ Auszahlungen)</b>	<b>0,00</b>	<b>0,00</b>	<b>0,00</b>	<b>0,00</b>

**Jahresabschluss 2010**

Teilergebnishaushalt - Produkt / Kostenstelle:			910000	sonst.allg. Finanzwirtschaft		
Nr.	Konten	Bezeichnung	Ergebnis des Vorjahres 2009 in EUR	Fortgeschrieb. Ansatz des HHJ 2010 in EUR	Ergebnis des HHJ 2010 in EUR	Vergl. fortgeschr. Ansatz ./ Ergebnis 2010 in EUR
1	50	Privatrechtliche Leistungsentgelte	0,00	0,00	0,00	0,00
2	51	Öffentlich-rechtliche Leistungsentgelte	0,00	0,00	0,00	0,00
3	548-549	Kostenersatzleistungen und -erstattungen	0,00	0,00	0,00	0,00
4	52	Bestandsveränderungen und aktivierte Eigenleistungen	0,00	0,00	0,00	0,00
5	55	Steuern und steuerähnliche Erträge einschließlich Erträge aus gesetzlichen Umlagen	0,00	0,00	0,00	0,00
6	547	Erträge aus Transferleistungen	0,00	0,00	0,00	0,00
7	540-543	Erträge aus Zuweisungen und Zuschüssen für laufende Zwecke und allgemeine Umlagen	0,00	0,00	0,00	0,00
8	546	Erträge aus der Auflösung von Sonderposten	16.200,00	0,00	23.900,00	-23.900,00
9	53	Sonstige ordentliche Erträge	4,42	5,00	284,42	-279,42
<b>10</b>		<b>Summe der ordentlichen Erträge (Nr. 1 bis Nr. 9)</b>	<b>16.204,42</b>	<b>5,00</b>	<b>24.184,42</b>	<b>-24.179,42</b>
11	62, 63, 647-649, 65 640-643	Personalaufwendungen	0,00	0,00	0,00	0,00
12	644-646	Versorgungsaufwendungen	0,00	0,00	0,00	0,00
13	60, 61, 67-69	Aufwendungen für Sach- und Dienstleistungen	20.000,00	0,00	20.000,00	-20.000,00
14	66	Abschreibungen	41.200,18	0,00	54.807,61	-54.807,61
15	71	Aufwendungen für Zuweisungen und Zuschüsse sowie besondere Finanzaufwendungen	0,00	0,00	0,00	0,00
16	73	Steueraufwendungen einschließlich Aufwendungen aus gesetzlichen Umlageverpflichtungen	0,00	0,00	0,00	0,00
17	72	Transferaufwendungen	0,00	0,00	0,00	0,00
18	70, 74, 76	Sonstige ordentliche Aufwendungen	0,00	0,00	0,00	0,00
<b>19</b>		<b>Summe der ordentlichen Aufwendungen (Nr. 11 bis Nr. 18)</b>	<b>61.200,18</b>	<b>0,00</b>	<b>74.807,61</b>	<b>-74.807,61</b>
<b>20</b>		<b>Verwaltungsergebnis (Nr.10 ./ Nr. 19)</b>	<b>-44.995,76</b>	<b>5,00</b>	<b>-50.623,19</b>	<b>50.628,19</b>
21	56,57	Finanzerträge	15.863,36	19.500,00	8.818,67	10.681,33
22	77	Zinsen und andere Finanzaufwendungen	574.726,32	638.025,00	484.022,82	154.002,18
<b>23</b>		<b>Finanzergebnis (Nr. 21 ./ Nr. 22)</b>	<b>-558.862,96</b>	<b>-618.525,00</b>	<b>-475.204,15</b>	<b>-143.320,85</b>
<b>24</b>		<b>Ordentliches Ergebnis (Verwaltungsergebnis und Finanzergebnis Nr. 20 und Nr. 23)</b>	<b>-603.858,72</b>	<b>-618.520,00</b>	<b>-525.827,34</b>	<b>-92.692,66</b>
25	59	Außerordentliche Erträge	0,00	0,00	0,00	0,00
26	79	Außerordentliche Aufwendungen	0,00	0,00	0,00	0,00
<b>27</b>		<b>Außerordentliches Ergebnis (Nr. 25 ./ Nr. 26)</b>	<b>0,00</b>	<b>0,00</b>	<b>0,00</b>	<b>0,00</b>
<b>28</b>		<b>Jahresergebnis vor internen Leistungsbeziehungen (ordentliches Ergebnis und außerordentliches Ergebnis Nr. 24 und Nr. 27)</b>	<b>-603.858,72</b>	<b>-618.520,00</b>	<b>-525.827,34</b>	<b>-92.692,66</b>
29		Erlöse aus internen Leistungsbeziehungen	150.590,00	201.890,00	201.890,00	0,00
30		Kosten aus internen Leistungsbeziehungen	0,00	0,00	0,00	0,00
<b>31</b>		<b>Ergebnis der internen Leistungsbeziehungen</b>	<b>150.590,00</b>	<b>201.890,00</b>	<b>201.890,00</b>	<b>0,00</b>
<b>32</b>		<b>Jahresergebnis nach internen Leistungsbeziehungen</b>	<b>-453.268,72</b>	<b>-416.630,00</b>	<b>-323.937,34</b>	<b>-92.692,66</b>

Teilergebnishaushalt - Produkt / Kostenstelle:			910000	sonst.allg. Finanzwirtschaft		
Nr.	Konten	Bezeichnung	Ergebnis des Vorjahres 2009 in EUR	Fortgeschrieb. Ansatz des HHJ 2010 in EUR	Ergebnis des HHJ 2010 in EUR	Vergl. fortgeschr. Ansatz ./ Ergebnis 2010 in EUR
<b>20</b>		<b>Einzahlungen aus Investitionstätigkeit</b>				
		+ Einz. aus Investitionszuweis. und Zuschüssen sowie aus Investitionsbeiträgen	66.000,00	66.000,00	77.000,00	-11.000,00
21		+ Einz. aus Abgängen von Vermögensgegenständen des Sachanlageverm. u.d. immat.AV	0,00	0,00	0,00	0,00
22		+ Einz. aus Abgängen von Vermögensgegenständen des Finanzanlagevermögens	0,00	0,00	0,00	0,00
<b>31</b>		<b>Einzahlungen aus Finanzierungstätigkeit</b>				
		+ Einz. aus der Aufnahme von Krediten und wirtschaftlich* vergleichbaren Vorgängen für Investitionen	2.070.316,71	3.014.112,00	3.014.112,52	-0,52
		<b>Summe</b>	<b>2.136.316,71</b>	<b>3.080.112,00</b>	<b>3.091.112,52</b>	<b>-11.000,52</b>
<b>24</b>		<b>Auszahlungen aus Investitionstätigkeit</b>				
		- Ausz. für den Erwerb von Grundstücken und Gebäuden	0,00	0,00	0,00	0,00
25		- Ausz. für Baumaßnahmen	0,00	0,00	0,00	0,00
26		- Ausz. für Investitionen in das sonst. Sachanlagevermögen und immat. Anlagever.	0,00	0,00	0,00	0,00
27		- Ausz. für Investitionen in das Finanzanlagevermögen	2.458,23	0,00	3.456,05	-3.456,05
<b>32</b>		<b>Auszahlungen aus Finanzierungstätigkeit</b>				
		- Auszahlungen für die Tilgung von Krediten und wirtschaftlich vergl. Vorgängen für Investitionen	2.556.074,47	3.450.530,49	3.418.737,93	31.792,56
		<b>Summe</b>	<b>2.558.532,70</b>	<b>3.450.530,49</b>	<b>3.422.193,98</b>	<b>28.336,51</b>
		<b>Saldo (Einzahlungen ./ Auszahlungen)</b>	<b>-422.215,99</b>	<b>-370.418,49</b>	<b>-331.081,46</b>	<b>-39.337,03</b>

\* 2009: Beleg A-09-00508 Einzahlung Kreditverbindlichkeit / Umschuldung wurde ohne Kostenstelle gebucht (343.007,10 EUR) und in der Teilergebnisrechnung manuell der Kostenstelle 910000 zugeordnet.

**Jahresabschluss 2010**

Teilergebnishaushalt - Produkt / Kostenstelle:			920000	Abwicklung der Vorjahre		
Nr.	Konten	Bezeichnung	Ergebnis des Vorjahres 2009 in EUR	Fortgeschrieb. Ansatz des HHJ 2010 in EUR	Ergebnis des HHJ 2010 in EUR	Vergl. fortgeschr. Ansatz ./ Ergebnis 2010 in EUR
1	50	Privatrechtliche Leistungsentgelte	0,00	0,00	0,00	0,00
2	51	Öffentlich-rechtliche Leistungsentgelte	0,00	0,00	0,00	0,00
3	548-549	Kostensersatzleistungen und -erstattungen	0,00	0,00	0,00	0,00
4	52	Bestandsveränderungen und aktivierte Eigenleistungen	0,00	0,00	0,00	0,00
5	55	Steuern und steuerähnliche Erträge einschließlich Erträge aus gesetzlichen Umlagen	0,00	0,00	0,00	0,00
6	547	Erträge aus Transferleistungen	0,00	0,00	0,00	0,00
7	540 543	Erträge aus Zuweisungen und Zuschüssen für laufende Zwecke und allgemeine Umlagen	0,00	0,00	0,00	0,00
8	546	Erträge aus der Auflösung von Sonderposten	0,00	0,00	0,00	0,00
9	53	Sonstige ordentliche Erträge	0,00	0,00	0,00	0,00
<b>10</b>		<b>Summe der ordentlichen Erträge (Nr. 1 bis Nr. 9)</b>	<b>0,00</b>	<b>0,00</b>	<b>0,00</b>	<b>0,00</b>
11	62, 63, 647-649, 65 640-643	Personalaufwendungen	0,00	0,00	0,00	0,00
12	644-646	Versorgungsaufwendungen	0,00	0,00	0,00	0,00
13	60, 61, 67-69	Aufwendungen für Sach- und Dienstleistungen	0,00	0,00	0,00	0,00
14	66	Abschreibungen	0,00	0,00	0,00	0,00
15	71	Aufwendungen für Zuweisungen und Zuschüsse sowie besondere Finanzaufwendungen	0,00	0,00	0,00	0,00
16	73	Steueraufwendungen einschließlich Aufwendungen aus gesetzlichen Umlageverpflichtungen	0,00	0,00	0,00	0,00
17	72	Transferaufwendungen	0,00	0,00	0,00	0,00
18	70, 74, 76	Sonstige ordentliche Aufwendungen	0,00	0,00	0,00	0,00
<b>19</b>		<b>Summe der ordentlichen Aufwendungen (Nr. 11 bis Nr. 18)</b>	<b>0,00</b>	<b>0,00</b>	<b>0,00</b>	<b>0,00</b>
<b>20</b>		<b>Verwaltungsergebnis (Nr.10 ./ Nr. 19)</b>	<b>0,00</b>	<b>0,00</b>	<b>0,00</b>	<b>0,00</b>
21	56,57	Finanzerträge	0,00	0,00	0,00	0,00
22	77	Zinsen und andere Finanzaufwendungen	0,00	0,00	0,00	0,00
<b>23</b>		<b>Finanzergebnis (Nr. 21 ./ Nr. 22)</b>	<b>0,00</b>	<b>0,00</b>	<b>0,00</b>	<b>0,00</b>
<b>24</b>		<b>Ordentliches Ergebnis (Verwaltungsergebnis und Finanzergebnis Nr. 20 und Nr. 23)</b>	<b>0,00</b>	<b>0,00</b>	<b>0,00</b>	<b>0,00</b>
25	59	Außerordentliche Erträge	0,00	0,00	0,00	0,00
26	79	Außerordentliche Aufwendungen	0,00	0,00	0,00	0,00
<b>27</b>		<b>Außerordentliches Ergebnis (Nr. 25 ./ Nr. 26)</b>	<b>0,00</b>	<b>0,00</b>	<b>0,00</b>	<b>0,00</b>
<b>28</b>		<b>Jahresergebnis vor internen Leistungsbeziehungen (ordentliches Ergebnis und außerordentliches Ergebnis Nr. 24 und Nr. 27)</b>	<b>0,00</b>	<b>0,00</b>	<b>0,00</b>	<b>0,00</b>
29		Erlöse aus internen Leistungsbeziehungen	0,00	0,00	0,00	0,00
30		Kosten aus internen Leistungsbeziehungen	0,00	0,00	0,00	0,00
<b>31</b>		<b>Ergebnis der internen Leistungsbeziehungen</b>	<b>0,00</b>	<b>0,00</b>	<b>0,00</b>	<b>0,00</b>
<b>32</b>		<b>Jahresergebnis nach internen Leistungsbeziehungen</b>	<b>0,00</b>	<b>0,00</b>	<b>0,00</b>	<b>0,00</b>

Teilergebnishaushalt - Produkt / Kostenstelle:			920000	Abwicklung der Vorjahre		
Nr.	Konten	Bezeichnung	Ergebnis des Vorjahres 2009 in EUR	Fortgeschrieb. Ansatz des HHJ 2010 in EUR	Ergebnis des HHJ 2010 in EUR	Vergl. fortgeschr. Ansatz ./ Ergebnis 2010 in EUR
<b>20</b>		<b>Einzahlungen aus Investitionstätigkeit</b>				
		+ Einz. aus Investitionszuweis. und Zuschüssen sowie aus Investitionsbeiträgen	0,00	0,00	0,00	0,00
21		+ Einz. aus Abgängen von Vermögensgegenständen des Sachanlageverm. u.d. immat.AV	0,00	0,00	0,00	0,00
22		+ Einz. aus Abgängen von Vermögensgegenständen des Finanzanlagevermögens	0,00	0,00	0,00	0,00
<b>31</b>		<b>Einzahlungen aus Finanzierungstätigkeit</b>				
		+ Einz. aus der Aufnahme von Krediten und wirtschaftlich vergleichbaren Vorgängen für Investitionen	0,00	0,00	0,00	0,00
		<b>Summe</b>	<b>0,00</b>	<b>0,00</b>	<b>0,00</b>	<b>0,00</b>
<b>24</b>		<b>Auszahlungen aus Investitionstätigkeit</b>				
		- Ausz. für den Erwerb von Grundstücken und Gebäuden	0,00	0,00	0,00	0,00
25		- Ausz. für Baumaßnahmen	0,00	0,00	0,00	0,00
26		- Ausz. für Investitionen in das sonst. Sachanlagevermögen und immat. Anlagever.	0,00	0,00	0,00	0,00
27		- Ausz. für Investitionen in das Finanzanlagevermögen	0,00	0,00	0,00	0,00
<b>32</b>		<b>Auszahlungen aus Finanzierungstätigkeit</b>				
		- Auszahlungen für die Tilgung von Krediten und wirtschaftlich vergl. Vorgängen für Investitionen	0,00	0,00	0,00	0,00
		<b>Summe</b>	<b>0,00</b>	<b>0,00</b>	<b>0,00</b>	<b>0,00</b>
		<b>Saldo (Einzahlungen ./ Auszahlungen)</b>	<b>0,00</b>	<b>0,00</b>	<b>0,00</b>	<b>0,00</b>

**Jahresabschluss 2010**

Teilergebnishaushalt - Produkt / Kostenstelle:			99999998	Dummy Loga		
Nr.	Konten	Bezeichnung	Ergebnis des Vorjahres 2009 in EUR	Fortgeschrieb. Ansatz des HHJ 2010 in EUR	Ergebnis des HHJ 2010 in EUR	Vergl. fortgeschr. Ansatz ./ Ergebnis 2010 in EUR
1	50	Privatrechtliche Leistungsentgelte	0,00	0,00	0,00	0,00
2	51	Öffentlich-rechtliche Leistungsentgelte	0,00	0,00	0,00	0,00
3	548-549	Kostenersatzleistungen und -erstattungen	0,00	0,00	0,00	0,00
4	52	Bestandsveränderungen und aktivierte Eigenleistungen	0,00	0,00	0,00	0,00
5	55	Steuern und steuerähnliche Erträge einschließlich Erträge aus gesetzlichen Umlagen	0,00	0,00	0,00	0,00
6	547	Erträge aus Transferleistungen	0,00	0,00	0,00	0,00
7	540-543	Erträge aus Zuweisungen und Zuschüssen für laufende Zwecke und allgemeine Umlagen	0,00	0,00	0,00	0,00
8	546	Erträge aus der Auflösung von Sonderposten	0,00	0,00	0,00	0,00
9	53	Sonstige ordentliche Erträge	0,00	0,00	0,00	0,00
<b>10</b>		<b>Summe der ordentlichen Erträge (Nr. 1 bis Nr. 9)</b>	<b>0,00</b>	<b>0,00</b>	<b>0,00</b>	<b>0,00</b>
11	62, 63, 647-649, 65 640-643	Personalaufwendungen	-8.536,59	0,00	1.101,98	-1.101,98
12	644-646	Versorgungsaufwendungen	0,00	0,00	83,88	-83,88
13	60, 61, 67-69	Aufwendungen für Sach- und Dienstleistungen	0,00	0,00	0,00	0,00
14	66	Abschreibungen	0,00	0,00	0,00	0,00
15	71	Aufwendungen für Zuweisungen und Zuschüsse sowie besondere Finanzaufwendungen	0,00	0,00	0,00	0,00
16	73	Steueraufwendungen einschließlich Aufwendungen aus gesetzlichen Umlageverpflichtungen	0,00	0,00	0,00	0,00
17	72	Transferaufwendungen	0,00	0,00	0,00	0,00
18	70, 74, 76	Sonstige ordentliche Aufwendungen	0,00	0,00	0,00	0,00
<b>19</b>		<b>Summe der ordentlichen Aufwendungen (Nr. 11 bis Nr. 18)</b>	<b>-8.536,59</b>	<b>0,00</b>	<b>1.185,86</b>	<b>-1.185,86</b>
<b>20</b>		<b>Verwaltungsergebnis (Nr.10 ./ Nr. 19)</b>	<b>8.536,59</b>	<b>0,00</b>	<b>-1.185,86</b>	<b>1.185,86</b>
21	56,57	Finanzerträge	0,00	0,00	0,00	0,00
22	77	Zinsen und andere Finanzaufwendungen	0,00	0,00	0,00	0,00
<b>23</b>		<b>Finanzergebnis (Nr. 21 ./ Nr. 22)</b>	<b>0,00</b>	<b>0,00</b>	<b>0,00</b>	<b>0,00</b>
<b>24</b>		<b>Ordentliches Ergebnis (Verwaltungsergebnis und Finanzergebnis Nr. 20 und Nr. 23)</b>	<b>8.536,59</b>	<b>0,00</b>	<b>-1.185,86</b>	<b>1.185,86</b>
25	59	Außerordentliche Erträge	0,00	0,00	0,00	0,00
26	79	Außerordentliche Aufwendungen	0,00	0,00	0,00	0,00
<b>27</b>		<b>Außerordentliches Ergebnis (Nr. 25 ./ Nr. 26)</b>	<b>0,00</b>	<b>0,00</b>	<b>0,00</b>	<b>0,00</b>
<b>28</b>		<b>Jahresergebnis vor internen Leistungsbeziehungen (ordentliches Ergebnis und außerordentliches Ergebnis Nr. 24 und Nr. 27)</b>	<b>8.536,59</b>	<b>0,00</b>	<b>-1.185,86</b>	<b>1.185,86</b>
29		Erlöse aus internen Leistungsbeziehungen	0,00	0,00	0,00	0,00
30		Kosten aus internen Leistungsbeziehungen	0,00	0,00	0,00	0,00
<b>31</b>		<b>Ergebnis der internen Leistungsbeziehungen</b>	<b>0,00</b>	<b>0,00</b>	<b>0,00</b>	<b>0,00</b>
<b>32</b>		<b>Jahresergebnis nach internen Leistungsbeziehungen</b>	<b>8.536,59</b>	<b>0,00</b>	<b>-1.185,86</b>	<b>1.185,86</b>

Teilergebnishaushalt - Produkt / Kostenstelle:			99999998	Dummy Loga		
Nr.	Konten	Bezeichnung	Ergebnis des Vorjahres 2009 in EUR	Fortgeschrieb. Ansatz des HHJ 2010 in EUR	Ergebnis des HHJ 2010 in EUR	Vergl. fortgeschr. Ansatz ./ Ergebnis 2010 in EUR
		<b>Einzahlungen aus Investitionstätigkeit</b>				
20		+ Einz. aus Investitionszuweis. und Zuschüssen sowie aus Investitionsbeiträgen	0,00	0,00	0,00	0,00
21		+ Einz. aus Abgängen von Vermögensgegenständen des Sachanlageverm. u.d. immat.AV	0,00	0,00	0,00	0,00
22		+ Einz. aus Abgängen von Vermögensgegenständen des Finanzanlagevermögens	0,00	0,00	0,00	0,00
		<b>Einzahlungen aus Finanzierungstätigkeit</b>				
31		+ Einz. aus der Aufnahme von Krediten und wirtschaftlich vergleichbaren Vorgängen für Investitionen	0,00	0,00	0,00	0,00
		<b>Summe</b>	<b>0,00</b>	<b>0,00</b>	<b>0,00</b>	<b>0,00</b>
		<b>Auszahlungen aus Investitionstätigkeit</b>				
24		- Ausz. für den Erwerb von Grundstücken und Gebäuden	0,00	0,00	0,00	0,00
25		- Ausz. für Baumaßnahmen	0,00	0,00	0,00	0,00
26		- Ausz. für Investitionen in das sonst. Sachanlagevermögen und immat. Anlagever.	0,00	0,00	0,00	0,00
27		- Ausz. für Investitionen in das Finanzanlagevermögen	0,00	0,00	0,00	0,00
		<b>Auszahlungen aus Finanzierungstätigkeit</b>				
32		- Auszahlungen für die Tilgung von Krediten und wirtschaftlich vergl. Vorgängen für Investitionen	0,00	0,00	0,00	0,00
		<b>Summe</b>	<b>0,00</b>	<b>0,00</b>	<b>0,00</b>	<b>0,00</b>
		<b>Saldo (Einzahlungen ./ Auszahlungen)</b>	<b>0,00</b>	<b>0,00</b>	<b>0,00</b>	<b>0,00</b>

