

# STADT STEINBACH (TAUNUS)

Haupt- und Finanzausschuss



## NIEDERSCHRIFT

Der 13. Sitzung des Haupt- und Finanzausschusses vom Mittwoch, den 05.10.2022 um 19:05 Uhr

---

### Tagesordnung

#### Tagesordnung

- |    |  |                         |
|----|--|-------------------------|
| 1. | Haushaltssatzung für das Haushaltsjahr 2023, das Investitionsprogramm 2022 bis 2026 und den Stellenplan 2023 | VL-<br>163/2022/XI<br>X |
| 2. | Neufassung der Stellplatzsatzung der Stadt Steinbach (Taunus)  | VL-<br>159/2022/XI<br>X |
| 3. | Kurzfristige Maßnahmen zur Energieeinsparung im Winterhalbjahr 2022/2023;<br>Sachstandbericht                | VL-<br>176/2022/XI<br>X |
| 4. | Verschiedenes  |                         |

**Beginn** 19:05 Uhr

**Ende** 20:02 Uhr

### Anwesend

#### Haupt- und Finanzausschuss

##### Vorsitzende/r

Frau Sabine Schwarz-Odewald

##### Mitglieder

Frau Tanja Dechant-Möller

vertritt Herrn Christian Breitsprecher

Frau Iris Diener

Herr Kai Hilbig

Frau Laura Jungeblut

vertritt Frau Astrid Gemke

Herr Walter Schütz

vertritt Herrn Dirk Hagen

Herr Jan Stricker

### Magistrat

Herr Steffen Bonk  
Herr Lars Knobloch  
Frau Marion Starke  
Frau Claudia Wittek

ab 19:10 Uhr

### **Stadtverordnetenvorsteher**

Herr Jürgen Galinski

vertritt Herrn Moritz Kletzka

### **Verwaltung**

Herr Marcus Gipp

### **Schriftführer**

Herr Alexander Winkel

### **Nicht anwesend**

Herr Christian Breitsprecher

vertreten durch Frau Tanja Dechant-Möller

Frau Astrid Gemke

vertreten durch Frau Laura Jungeblut

Herr Dirk Hagen

vertreten durch Herrn Walter Schütz

Herr Moritz Kletzka

vertreten durch Herrn Jürgen Galinski

Herr Boris Tiemann

### **Sitzungsverlauf**

Die Ausschussvorsitzende Sabine Schwarz-Odewald eröffnet die 13. Sitzung des Haupt- und Finanzausschusses und begrüßt die Anwesenden.

Sie stellt fest, dass die Einladung zur Sitzung rechtzeitig ergangen und die Beschlussfähigkeit des Haupt- und Finanzausschusses gegeben ist.

Die Ausschussvorsitzende stellt weiterhin fest, dass zur Niederschrift der 12. öffentlichen Sitzung vom 21.09.2022 kein Widerspruch vorliegt.

Es bestehen keine Änderungswünsche zur Tagesordnung.

Frau Schwarz-Odewald weist darauf hin, dass man in dieser Sitzung die Empfehlung des Haushalts für die Stadtverordnetenversammlung geben möchte und damit keine dritte Sitzung am 19.10.2022 nötig sein wird.

### **Tagesordnung**

#### **1. Haushaltssatzung für das Haushaltsjahr 2023, das Investitionsprogramm 2022 bis 2026 und den Stellenplan 2023**

**VL-  
163/2022/XIX**

Herr Bürgermeister Bonk nimmt Bezug auf die Änderungswünsche aus der vorangegangenen Sitzung am 21.09.2022 und teilt mit, dass das Amt für Finanzwesen die Haushaltssatzung angepasst hat. Die Unstimmigkeiten bei den Vorzeichen wurden korrigiert, ebenso wird sich das Ergebnis um ca. 3.000 € verbessern, da die endgültige Zahl der Umlage für die Hessenkasse in die Satzung übernommen wurde.

Bezüglich der Anmerkung von Herrn Tiemann/SPD aus der vorangegangenen Sitzung hinsichtlich der mittelfristigen Finanzplanung bei der Kostenstelle 464300, dass man bei einer Inbetriebnahme der Kita Ende 2024/Anfang 2025 mit sieben Gruppen mit einem ansteigenden

Zuschussanteil der Stadt Steinbach im Vergleich zum bisher drei- oder viergruppigen Betrieb zu rechnen hat, äußert Herr Bürgermeister Bonk, dass dies unter dem Punkt Aufwendung für Zuweisungen und Zuschüsse für besondere Finanzaufwendungen vollzogen werden müsste. Hier müsste man im Jahr 2025 einen höheren Betrag von rund 200.000 € einsetzen, der die höheren Zuschüsse, die an die VzF-Kita zu leisten sind, abbildet. Das korreliert mit dem ordentlichen Ergebnis, welches nach derzeitiger Planung mit einem Plus von 75.647 € abschließt. Dies ist der Nachweis, dass man in der mittelfristigen Finanzplanung ein ausgeglichenes ordentliches Ergebnis vorlegen kann.

Die Verwaltung wird gebeten sowohl die Ertrags- als auch die Aufwandsseite für die Jahre 2025 und 2026 dahingehend zu planen, dass einerseits die steigenden Zuschüsse für die VzF-Kita abgebildet werden und gleichzeitig der Haushaltsausgleich gewährleistet ist.

Der Haupt- und Finanzausschuss trifft nun noch die ausstehende Entscheidung über die Frage, ob künftig die beiden Kostenstellen der U3-Betreuung in den Einrichtungen „Wiesenstrolche“ und „Am Weiher“ in die Kostenstellen der Ü3-Betreuung integriert werden sollen. Der HFA entscheidet einstimmig (8 stimmberechtigte Mitglieder), die jetzige „getrennte“ Praxis beizubehalten.

Herr Gipp weist der Form halber noch auf kleinere redaktionelle Änderungen im Haushalt hin. Zudem informiert er den HFA, dass bei einem nicht ausgeglichenen Haushalt möglicherweise ein Haushaltssicherungskonzept vorgelegt werden müsse. Sollte dies der Fall sein, würde er das bekannte HSK aus den vorangegangenen Jahren fortschreiben und dem Haushalt beifügen.

Es findet im Anschluss eine Aussprache der Ausschussmitglieder zum Haushalt statt. Danach kommt es zur Abstimmung über die VL-163/2022/XIX.

### **Beschlussvorschlag:**

Aufgrund der §§ 94 ff der Hessischen Gemeindeordnung (HGO) in der Fassung vom 07.03.2005 (GVBl. I S. 142) zuletzt geändert durch Artikel 3 des Gesetzes vom 11. Dezember 2020 (GVBl. S. 915) hat die Stadtverordnetenversammlung am xx.xx.2022 folgende Haushaltsatzung beschlossen:

### **§ 1**

Der Haushaltsplan für das Haushaltsjahr 2023 wird

im Ergebnishaushalt

im ordentlichen Ergebnis	
mit dem Gesamtbetrag der Erträge auf	-25.256.943 EUR
mit dem Gesamtbetrag der Aufwendungen auf	25.640.818 EUR
mit einem Saldo von	383.875 EUR
im außerordentlichen Ergebnis	
mit dem Gesamtbetrag der Erträge auf	-2.064.048 EUR
mit dem Gesamtbetrag der Aufwendungen auf	0 EUR
mit einem Saldo von	-2.064.048 EUR
mit einem Defizit von	1.680.173 EUR,

im Finanzhaushalt

mit dem Saldo aus den Einzahlungen und Auszahlungen aus laufender Verwaltungstätigkeit auf	1.384.264 EUR
und dem Gesamtbetrag der	
Einzahlungen aus Investitionstätigkeit auf	2.690.225 EUR
Auszahlungen aus Investitionstätigkeit auf	-3.342.000 EUR
mit einem Saldo von	-651.775 EUR
Einzahlungen aus Finanzierungstätigkeit auf	651.775 EUR
Auszahlungen aus Finanzierungstätigkeit auf	-939.233 EUR
mit einem Saldo von	-287.458 EUR
mit einem Überschuss von	445.031 EUR

festgesetzt.

## § 2

Der Gesamtbetrag der Kredite, deren Aufnahme im Haushaltsjahr 2023 zur Finanzierung von Investitionen und Investitionsförderungsmaßnahmen erforderlich ist, wird auf 651.775 EUR festgesetzt.

## § 3

Der Gesamtbetrag von Verpflichtungsermächtigungen im Haushaltsjahr 2023 zur Leistung von Auszahlungen in künftigen Jahren für Investitionen und Investitionsförderungsmaßnahmen wird auf 4.760.000 EUR festgesetzt.

## § 4

Der Höchstbetrag der Liquiditätskredite, die im Haushaltsjahr 2023 zur rechtzeitigen Leistung von Auszahlungen in Anspruch genommen werden dürfen, wird auf 2.000.000 EUR festgesetzt.

## § 5

Die Steuersätze für die Gemeindesteuern werden für das Haushaltsjahr 2023 wie folgt festgesetzt:

1. Grundsteuer
  - a) für land- und forstwirtschaftliche Betriebe (Grundsteuer A) auf 900 v.H.
  - b) für Grundstücke (Grundsteuer B) auf 900 v.H.
2. Gewerbesteuer auf 395 v.H.

## § 6

Ein Haushaltssicherungskonzept wurde nicht beschlossen.

## § 7

Es gilt der von der Stadtverordnetenversammlung als Teil des Haushaltsplans am xx.xx.2022 beschlossene Stellenplan.

## § 8

Für überplanmäßige und außerplanmäßige Aufwendungen bzw. Auszahlungen bis zu einem maximalen Betrag in Höhe von 25.000 EUR ist der Magistrat zuständig. Als erheblich gelten über- und außerplanmäßige Aufwendungen und Auszahlungen über 25.000 EUR. Hierfür muss die Genehmigung der Stadtverordnetenversammlung eingeholt werden.

Beratungsergebnis: 6 Ja-Stimme(n), 0 Gegenstimme(n), 2 Stimmenthaltung(en)

### **2. Neufassung der Stellplatzsatzung der Stadt Steinbach (Taunus)**

**VL-  
159/2022/XIX**

Herr Stricker Bündnis 90/Die Grünen kritisiert, dass die Stellplatzsatzung für 15 Jahre angelegt wurde, nun aber schon nach rund drei Jahren geändert werden soll. Er sieht viele Punkte, die man ändern und verbessern kann. Seine Partei würde einer Empfehlung für die Stadtverordnetenversammlung zustimmen, generell möchte man aber sinnvolle Änderungen genauer besprechen.

Herr Stadtverordnetenvorsteher Galinski/SPD fragt, warum Bündnis 90/Die Grünen keinen Antrag hierzu im Vorfeld eingereicht haben. Außerdem merkt er an, dass er es für positiv und sinnvoll hält, eine Satzung zeitgerecht anzupassen, anstatt ein Enddatum abzuwarten.

Herr Stricker antwortet, dass man keine neuen Anträge stellen, sondern gemeinsam den Nachbesserungsbedarf erörtern wollte.

Die Ausschussvorsitzende Schwarz-Odewald erinnert an damals harte Diskussionen zur Stellplatzsatzung. Sie stimmt Herrn Galinski zu, dass man eine solche Satzung in der heutigen Zeit nicht mehr auf Jahrzehnte festlegen kann. Ein Antrag hätte den Rahmen der Haushaltssitzung wohl auch gesprengt. Bündnis 90/Die Grünen stimmen der Neufassung aber zu.

Herr Bürgermeister Bonk erklärt, dass die Verwaltung die Satzung hauptsächlich aus rechtlichen Gründen angepasst hat. Man möchte in der Lage sein, einen veränderten Stellplatzschlüssel anzuwenden, ohne dass die Bauaufsicht als weitere Behörde Einschränkungen auferlegen kann. Zudem merkt der Bürgermeister an, dass die Stellplatzsatzung, obwohl sie bereits vor drei Jahren neugefasst wurde, im Vergleich zu den bundesgesetzlichen Regelungen sehr weitreichend und damit aktuell ist.

#### **Beschlussvorschlag:**

Der Haupt- und Finanzausschuss empfiehlt der Stadtverordnetenversammlung, die anliegende Stellplatzsatzung nebst Anlagen zu beschließen.

Beratungsergebnis: 8 Ja-Stimme(n), 0 Gegenstimme(n), 0 Stimmenthaltung(en)

### **3. Kurzfristige Maßnahmen zur Energieeinsparung im Winterhalbjahr 2022/2023; Sachstandbericht**

**VL-  
176/2022/XIX**

Herr Bürgermeister Bonk erklärt, dass er die Maßnahmen zur Energieeinsparung bereits in der Stadtverordnetenversammlung erläutert hat. Genau beziffern lassen sich die Einsparungen in Euro nicht; einzig bei der Syna, dem Vertragspartner für die Straßenbeleuchtung, durch deren Angaben man von rund 4.000€ Ersparnis bei den Stromkosten ausgeht, war dies möglich. Auch bei der LED-Umstellung der Straßenbeleuchtung versucht man, schneller voranzukommen, wobei sich dieses Thema diffiziler darstellt, als es auf den ersten Blick scheint.

Herr Hilbig/FDP lobt die Auflistung und das Aufzeigen der vielen kleinen Möglichkeiten zur Energieeinsparung. Jedoch wisse man nicht genau um jedwede Auswirkung der Maßnahmen. Als Beispiel nennt er unter anderem Sport in einer kalten Halle oder einen kostenpflichtigen Kurs in einem kalten Raum.

Herr Bürgermeister Bonk erwähnt einen Flyer im Rahmen einer kreisweiten Kampagne, der auf die Homepage der Stadt gestellt und über die Steinbacher Info an alle Haushalte verteilt wird. Dieser ist für Anfang November geplant.

Frau Diener/CDU wünscht bezüglich der Maßnahmen eine bessere Kommunikation. Man könne z.B. Schilder an den Turnhallen anbringen, durch die Eltern auf die niedrigeren Temperaturen zwecks Energiesparen hingewiesen werden und ihre Kinder entsprechend kleiden können.

Die Ausschussvorsitzende Frau Schwarz-Odewald hält es ebenfalls für wichtig, die Bevölkerung über entsprechende Maßnahmen zu informieren und den Flyer des Kreises zu promoten.

Herr Hilbig/FDP wird eine entsprechende Information in den Vereinsring geben. Zudem schlägt er vor, einen Aushang pfiffig zu gestalten, um alle bei diesem Thema zusammenzubringen.

Der Ausschuss bedankt sich anschließend beim Vorsitzenden des Gewerbevereins, Herrn Walter Schütz/FDP, für die auf Kosten des Gewerbevereins erfolgte Umstellung der Weihnachtsbeleuchtung auf LED.

#### **Beschluss:**

In Erledigung des Beschlusses der Stadtverordnetenversammlung vom 11.07.2022, Drucksache VL-125/2022/XIX, wird der Bericht über kurzfristige Maßnahmen zur Einsparung von Energie im Bereich der Stadtverwaltung Steinbach (Taunus) zur Kenntnis genommen.

Beratungsergebnis: Zur Kenntnis genommen

#### **4. Verschiedenes**

Es werden keine weiteren Punkte angesprochen.

gez. Sabine Schwarz-Odewald  
Ausschussvorsitzende  
des Haupt- und Finanzausschusses

gez. Alexander Winkel  
Schriftführer

Die Niederschrift liegt gemäß § 28, Abs. 3 der Geschäftsordnung vom 18.06.2012 in der Zeit vom 12. Oktober 2022 bis einschließlich 25. Oktober 2022 im Rathaus, Gartenstraße 20, Zimmer 24, 2. Stock, offen.



## Beschlussvorlage

Vorlage-Nr.	VL-163/2022/XIX
Federführende Abteilung:	2 Amt für Finanzwesen
Sachbearbeiter:	5
Datum:	05.09.2022

Beratungsfolge	Termin	Bemerkungen
Magistrat der Stadt Steinbach (Taunus)	12.09.2022	vorberatend
Magistrat der Stadt Steinbach (Taunus)	19.09.2022	beschließend
Stadtverordnetenversammlung	19.09.2022	vorberatend
Haupt- und Finanzausschuss	21.09.2022	vorberatend
Haupt- und Finanzausschuss	05.10.2022	vorberatend
Stadtverordnetenversammlung	07.11.2022	beschließend

### **Betreff:**

**Haushaltssatzung für das Haushaltsjahr 2023, das Investitionsprogramm 2022 bis 2026 und den Stellenplan 2023**

### **Beschlussvorschlag:**

Aufgrund der §§ 94 ff der Hessischen Gemeindeordnung (HGO) in der Fassung vom 07.03.2005 (GVBl. I S. 142) zuletzt geändert durch Artikel 3 des Gesetzes vom 11. Dezember 2020 (GVBl. S. 915) hat die Stadtverordnetenversammlung am xx.xx.2022 folgende Haushaltssatzung beschlossen:

### **§ 1**

Der Haushaltsplan für das Haushaltsjahr 2023 wird

im Ergebnishaushalt

im ordentlichen Ergebnis	
mit dem Gesamtbetrag der Erträge auf	-25.256.943 EUR
mit dem Gesamtbetrag der Aufwendungen auf	25.640.818 EUR
mit einem Saldo von	383.875 EUR

im außerordentlichen Ergebnis	
mit dem Gesamtbetrag der Erträge auf	-2.064.048 EUR
mit dem Gesamtbetrag der Aufwendungen auf	0 EUR

mit einem Saldo von	-2.064.048 EUR
mit einem Defizit von	1.680.173 EUR,

im Finanzhaushalt

mit dem Saldo aus den Einzahlungen und Auszahlungen aus laufender Verwaltungstätigkeit auf	1.384.264 EUR
und dem Gesamtbetrag der	
Einzahlungen aus Investitionstätigkeit auf	2.690.225 EUR
Auszahlungen aus Investitionstätigkeit auf	-3.342.000 EUR
mit einem Saldo von	-651.775 EUR
Einzahlungen aus Finanzierungstätigkeit auf	651.775 EUR
Auszahlungen aus Finanzierungstätigkeit auf	-939.233 EUR
mit einem Saldo von	-287.458 EUR
mit einem Überschuss von	445.031 EUR

festgesetzt.

## § 2

Der Gesamtbetrag der Kredite, deren Aufnahme im Haushaltsjahr 2023 zur Finanzierung von Investitionen und Investitionsförderungsmaßnahmen erforderlich ist, wird auf 651.775 EUR festgesetzt.

## § 3

Der Gesamtbetrag von Verpflichtungsermächtigungen im Haushaltsjahr 2023 zur Leistung von Auszahlungen in künftigen Jahren für Investitionen und Investitionsförderungsmaßnahmen wird auf 4.760.000 EUR festgesetzt.

## § 4

Der Höchstbetrag der Liquiditätskredite, die im Haushaltsjahr 2023 zur rechtzeitigen Leistung von Auszahlungen in Anspruch genommen werden dürfen, wird auf 2.000.000 EUR festgesetzt.

## § 5

Die Steuersätze für die Gemeindesteuern werden für das Haushaltsjahr 2023 wie folgt festgesetzt:

1. Grundsteuer
  - a) für land- und forstwirtschaftliche Betriebe (Grundsteuer A) auf 900 v.H.
  - b) für Grundstücke (Grundsteuer B) auf 900 v.H.
2. Gewerbesteuer auf 395 v.H.



## § 6

Ein Haushaltssicherungskonzept wurde nicht beschlossen.

## § 7

Es gilt der von der Stadtverordnetenversammlung als Teil des Haushaltsplans am xx.xx.2022 beschlossene Stellenplan.

## § 8

Für überplanmäßige und außerplanmäßige Aufwendungen bzw. Auszahlungen bis zu einem maximalen Betrag in Höhe von 25.000 EUR ist der Magistrat zuständig. Als erheblich gelten über- und außerplanmäßige Aufwendungen und Auszahlungen über 25.000 EUR. Hierfür muss die Genehmigung der Stadtverordnetenversammlung eingeholt werden.

### **Begründung:**

Siehe beigefügte Anlage


- Haushaltssatzung 2023 mit Anlagen -

### **Finanzielle Auswirkungen:**

Siehe beigefügte Anlage.

gez.  
Steffen Bonk  
Bürgermeister

gez.  
Marcus Gipp  
Amtsleiter



Magistrat Vorlage

federführendes Amt:	Amt für Finanzwesen
Sachbearbeiter:	Gipp, Marcus
Datum:	07.09.2022

Beratungsfolge	Termin	Bemerkungen
Magistrat der Stadt Steinbach (Taunus)	12.09.22	beschließend
Haupt- und Finanzausschuss		vorberatend
Stadtverordnetenversammlung	22.09.22	beschließend
Wählen Sie ein Element aus.		Wählen Sie ein Element aus.
Wählen Sie ein Element aus.		Wählen Sie ein Element aus.

**Betreff:**

**Haushaltssatzung für das Haushaltsjahr 2023, das Investitionsprogramm 2022 bis 2026 und den Stellenplan 2023**

**Beschlussvorschlag:**

Aufgrund der §§ 94 ff der Hessischen Gemeindeordnung (HGO) in der Fassung vom 07.03.2005 (GVBl. I S. 142) zuletzt geändert durch Artikel 3 des Gesetzes vom 11. Dezember 2020 (GVBl. S. 915) hat die Stadtverordnetenversammlung am xx.xx.2022 folgende Haushaltsatzung beschlossen:

**§ 1**

Der Haushaltsplan für das Haushaltsjahr 2023 wird

im Ergebnishaushalt

im ordentlichen Ergebnis	
mit dem Gesamtbetrag der Erträge auf	-25.256.943 EUR
mit dem Gesamtbetrag der Aufwendungen auf	25.640.818 EUR
mit einem Saldo von	383.875 EUR

im außerordentlichen Ergebnis	
mit dem Gesamtbetrag der Erträge auf	-2.064.048 EUR
mit dem Gesamtbetrag der Aufwendungen auf	0 EUR
mit einem Saldo von	-2.064.048 EUR

mit einem Defizit von	1.680.173 EUR,
-----------------------	----------------

im Finanzhaushalt

mit dem Saldo aus den Einzahlungen und Auszahlungen aus laufender Verwaltungstätigkeit auf	1.384.264 EUR
und dem Gesamtbetrag der	
Einzahlungen aus Investitionstätigkeit auf	2.690.225 EUR
Auszahlungen aus Investitionstätigkeit auf	-3.342.000 EUR
mit einem Saldo von	-651.775 EUR
Einzahlungen aus Finanzierungstätigkeit auf	651.775 EUR
Auszahlungen aus Finanzierungstätigkeit auf	-939.233 EUR
mit einem Saldo von	-287.458 EUR
,it einem Überschuss von	445.031 EUR

festgesetzt.

## § 2

Der Gesamtbetrag der Kredite, deren Aufnahme im Haushaltsjahr 2023 zur Finanzierung von Investitionen und Investitionsförderungsmaßnahmen erforderlich ist, wird auf 651.775 EUR festgesetzt.

## § 3

Der Gesamtbetrag von Verpflichtungsermächtigungen im Haushaltsjahr 2023 zur Leistung von Auszahlungen in künftigen Jahren für Investitionen und Investitionsförderungsmaßnahmen wird auf 4.760.000 EUR festgesetzt.

## § 4

Der Höchstbetrag der Liquiditätskredite, die im Haushaltsjahr 2023 zur rechtzeitigen Leistung von Auszahlungen in Anspruch genommen werden dürfen, wird auf 2.000.000 EUR festgesetzt.

## § 5

Die Steuersätze für die Gemeindesteuern werden für das Haushaltsjahr 2023 wie folgt festgesetzt:

1. Grundsteuer
  - a) für land- und forstwirtschaftliche Betriebe (Grundsteuer A) auf 900 v.H.
  - b) für Grundstücke (Grundsteuer B) auf 900 v.H.
2. Gewerbesteuer auf 395 v.H.

## § 6

Ein Haushaltssicherungskonzept wurde nicht beschlossen.

## § 7

Es gilt der von der Stadtverordnetenversammlung als Teil des Haushaltsplans am xx.xx.2022 beschlossene Stellenplan.

## § 8

Für überplanmäßige und außerplanmäßige Aufwendungen bzw. Auszahlungen bis zu einem maximalen Betrag in Höhe von 25.000 EUR ist der Magistrat zuständig. Als erheblich gelten über- und außerplanmäßige Aufwendungen und Auszahlungen über 25.000 EUR. Hierfür muss die Genehmigung der Stadtverordnetenversammlung eingeholt werden.

### **Begründung:**

Siehe beigefügte Anlage

- Haushaltssatzung 2023 mit Anlagen -

### **Finanzielle Auswirkungen:**

Klicken oder tippen Sie hier, um Text einzugeben.

gez.  
Steffen Bonk  
Bürgermeister

gez.  
Gipp, Marcus  
Amtsleiter/in

Anlagen:  
Haushaltssatzung 2023, Haushaltsplan 2023 mit Anlagen



STEINBACH (TAUNUS)

*...meine Stadt!*

# Haushaltsplan

2023



STEINBACH (TAUNUS)

*...meine Stadt!*

# Inhalts- verzeichnis

# 2023



# STEINBACH (TAUNUS)

...*meine Stadt!*

## Inhaltsverzeichnis

	Seite
1. Haushaltssatzung	07
2. Vorbericht, statistische Zahlen zu Steinbach (Taunus)	10
3. Übersicht über die Budgets	40
4. Übersicht über die Produkte und Kostenstellen	46
5. Kennzahlen	53
6. Gesamtergebnisplan, Gesamtfinanzplan, Investitionen und Investitionen mit Investitionsprogramm 2021 – 2026	
Teilergebnishaushalt mit Sachkonten, Teilergebnishaushalt, Teilfinanzhaushalt	72

### **Produkt:**

(es sind hier alle Kostenstellen aufgeführt, auch die ohne Ansatz)

<b>01 Innere Verwaltung</b>	<b>73</b>
002000	Stadtverordnete
002100	Magistrat
002200	Ausschüsse
002600	Schiedsamt
009900	Allg. Kostenstelle Gemeindeorgane
001000	Bürgermeister
009000	Fraktionen
020000	Hauptverwaltung
020100	Archiv und Registratur
020200	Post und Zustelldienste
020400	Zentraler Service/Hausverwaltung
020500	Öffentlichkeitsarbeit
020600	Beauftragte (Gleichstellung, etc.)

020700	Personalrat	
022000	Personalverwaltung	
022100	Altersteilzeit	
020300	Beschaffungsstelle	
031000	Kämmereiverwaltung	
032000	Kassenverwaltung	
034000	Steuerverwaltung	
034000	Steuerverwaltung	
050000	Standesamtsverwaltung	
061000	Einwohnerservice	
062000	EDV/IT	
<b>02 Sicherheit und Ordnung</b>		<b>168</b>
110000	Ordnungsverwaltung	
111000	Statistik-/Wahlverwaltung	
130000	Feuerwehrverwaltung	
<b>03 Schulträgeraufgaben</b>		<b>188</b>
<b>04 Kultur und Wissenschaft</b>		<b>189</b>
310000	Volksbildung	
331000	Veranstaltungen	
340000	Heimat- und Kulturpflege	
340100	Ausbauprogramm historische Ortsmitte	
352000	Büchereiverwaltung	
<b>05 Soziale Leistungen</b>		<b>210</b>
400000	Amt für soziale Angelegenheiten	
400100	Soziale Stadt	
400200	Bürgerstiftung	
431000	Soziale Einrichtungen für Ältere	
431001	Betreuung für Ältere	
431002	Seniorenarbeit	
450300	Asylunterkunft Eschborner Str. 17	
<b>06 Kinder-/Jugend- und Familienhilfe</b>		<b>237</b>
450000	Kinder- und Jugendarbeit	
464000	Kindertagesstättenverwaltung	
464100	Kindertagesstätte Am Weiher	
464101	U3-Betreuung Am Weiher	
464200	Kindergarten Wiesenstrolche	
464201	U3-Betreuung Wiesenstrolche	
464300	Kinderhort	
464400	Betreuungsschulen	
464500	Offensive Kinderbetreuung	



464600	Nichtstädtische Kindereinrichtungen	
464610	Evangelische KiTa Regenbogen	
464620	Kath. Kindertagesstätte St. Bonifatius	
464630	Phorminis	
464640	Tagespflege	
464700	U3 Betreuung Kückennest	
464800	Kinderzentrum Nord	
468000	Kinderspielplätze	
468100	Kinderspielplatz Königsteiner Str	
468200	Kinderspielplatz Obergasse	
468300	Kinderspielplatz Frankfurter Str.	
468400	Kinderspielplatz AmWeiher	
468500	Kinderspielplatz Ahornweg	
<b>07</b>	<b>Gesundheitsdienste</b>	<b>316</b>
<b>08</b>	<b>Sportförderung</b>	<b>317</b>
560000	Verwaltung eigener Sportstätten	
561000	Sportplatz	
561100	Sporthalle Altkönighalle	
562000	Schwimmbad	
790111	Sportförderung	
<b>09</b>	<b>Räumliche Planung und Entwicklung, Geoinformation</b>	<b>337</b>
640000	Lebendige Zentren	
<b>10</b>	<b>Bauen und Wohnen</b>	<b>345</b>
033000	Liegenschaftsverwaltung	
033010	Verwaltungsgebäude	
033100	Bürgerhaus	
033110	Backhaus	
033200	unbebaute Grundstücke	
033300	bebaute Grundstücke	
431003	Seniorenwohnanlage	
620000	Wohnungsbauförderung/Fehlbelegungsabgabe	
600000	Bauverwaltung	
600100	Stadtplanung	
600200	Hochbau	
600300	Tiefbau	
600400	Bauordnung-/ aufsicht	
600500	Bauhof	
<b>11</b>	<b>Ver- und Entsorgung, Umwelt</b>	<b>400</b>
700000	Abwasserbeseitigung	
700100	Wasserversorgung	
720000	Abfallbeseitigung	

<b>12 Verkehrsflächen und –anlagen</b>	<b>417</b>
630000	Verwaltung der Gemeindestraßen
670000	Verwaltung der Straßenbeleuchtung
675000	Verwaltung der Straßenreinigung
680000	Verwaltung der KFZ-Parkeinrichtungen
<b>13 Natur- und Landschaftspflege</b>	<b>443</b>
580000	Verwaltung der Grünflächen
690000	Verwaltung der Wasserläufe
750000	Friedhofsverwaltung
800000	Forstwirtschaft
<b>14 Umweltschutz</b>	<b>470</b>
581000	Umweltschutz
<b>15 Wirtschaft und Tourismus</b>	<b>478</b>
730000	Marktverwaltung
790110	Wirtschaftsförderung/Stadtmarketing
790112	E-Mobilität
810000	Wirtschaftliches Unternehmen
<b>16 Allgemeine Finanzwirtschaft</b>	<b>497</b>
900000	Steuern, allg. Zuweisungen, allg. Umlagen
910000	sonstige allg. Finanzwirtschaft
920000	Abwicklung der Vorjahre
<b>09. Stellenplan mit Erläuterungen</b>	<b>516</b>
<b>10. Übersicht</b>	<b>522</b>
- Stand der Schulden/Verbindlichkeiten	
- Zuschüsse an Fraktionen	
- Rücklagen	
- Übersicht über Verpflichtungsermächtigungen	
- Finanzstatusübersicht	
- Wirtschaftsplan der Wasserversorgung Steinbach (Taunus) GmbH	



STEINBACH (TAUNUS)

*...meine Stadt!*

Haushaltsplan 2023

# Haushaltssatzung

## **Haushaltssatzung der Stadt Steinbach (Taunus) für das Haushaltsjahr 2023**

Aufgrund der §§ 94 ff der Hessischen Gemeindeordnung (HGO) in der Fassung vom 07.03.2005 (GVBl. I S. 142) zuletzt geändert durch Artikel 3 des Gesetzes vom 11. Dezember 2020 (GVBl. S. 915) hat die Stadtverordnetenversammlung am xx.xx.2022 folgende Haushaltsatzung beschlossen:

### **§ 1**

Der Haushaltsplan für das Haushaltsjahr 2023 wird

im Ergebnishaushalt

im ordentlichen Ergebnis	
mit dem Gesamtbetrag der Erträge auf	-25.256.943 EUR
mit dem Gesamtbetrag der Aufwendungen auf	25.640.818 EUR
mit einem Saldo von	383.875 EUR
im außerordentlichen Ergebnis	
mit dem Gesamtbetrag der Erträge auf	-2.064.048 EUR
mit dem Gesamtbetrag der Aufwendungen auf	0 EUR
mit einem Saldo von	-2.064.048 EUR
mit einem Defizit von	1.680.173 EUR,

im Finanzhaushalt

mit dem Saldo aus den Einzahlungen und Auszahlungen aus laufender Verwaltungstätigkeit auf	1.384.264 EUR
und dem Gesamtbetrag der	
Einzahlungen aus Investitionstätigkeit auf	2.690.225 EUR
Auszahlungen aus Investitionstätigkeit auf	-3.342.000 EUR
mit einem Saldo von	-651.775 EUR
Einzahlungen aus Finanzierungstätigkeit auf	651.775 EUR
Auszahlungen aus Finanzierungstätigkeit auf	-939.233 EUR
mit einem Saldo von	-287.458 EUR
,it einem Überschuss von	445.031 EUR

festgesetzt.

### **§ 2**

Der Gesamtbetrag der Kredite, deren Aufnahme im Haushaltsjahr 2023 zur Finanzierung von Investitionen und Investitionsförderungsmaßnahmen erforderlich ist, wird auf 651.775 EUR festgesetzt.

### **§ 3**

Der Gesamtbetrag von Verpflichtungsermächtigungen im Haushaltsjahr 2023 zur Leistung von Auszahlungen in künftigen Jahren für Investitionen und Investitionsförderungsmaßnahmen wird auf 4.760.000 EUR festgesetzt.

#### **§ 4**

Der Höchstbetrag der Liquiditätskredite, die im Haushaltsjahr 2023 zur rechtzeitigen Leistung von Auszahlungen in Anspruch genommen werden dürfen, wird auf 2.000.000 EUR festgesetzt.

#### **§ 5**

Die Steuersätze für die Gemeindesteuern werden für das Haushaltsjahr 2023 wie folgt festgesetzt:

- |  |          |
|--|----------|
| 1. Grundsteuer   |          |
| a) für land- und forstwirtschaftliche Betriebe (Grundsteuer A) auf | 900 v.H. |
| b) für Grundstücke (Grundsteuer B) auf                             | 900 v.H. |
| 2. Gewerbesteuer auf   | 395 v.H. |

#### **§ 6**

Ein Haushaltssicherungskonzept wurde nicht beschlossen.

#### **§ 7**

Es gilt der von der Stadtverordnetenversammlung als Teil des Haushaltsplans am xx.xx.2022 beschlossene Stellenplan.

#### **§ 8**

Für überplanmäßige und außerplanmäßige Aufwendungen bzw. Auszahlungen bis zu einem maximalen Betrag in Höhe von 25.000 EUR ist der Magistrat zuständig. Als erheblich gelten über- und außerplanmäßige Aufwendungen und Auszahlungen über 25.000 EUR. Hierfür muss die Genehmigung der Stadtverordnetenversammlung eingeholt werden.

Steinbach (Taunus), den xx.xx.2022

Der Magistrat

Steffen Bonk  
Bürgermeister



STEINBACH (TAUNUS)

*...meine Stadt!*

Haushaltsplan 2023

# Vorbericht

## VORBERICHT

zum Haushaltsplan der Stadt Steinbach (Taunus)  
für das Haushaltsjahr 2023

---

Gemäß § 2 der Gemeindehaushaltsverordnung ist dem Haushaltsplan als Anlage ein Vorbericht beizufügen, der entsprechend § 3 Gemeindehaushaltsverordnung (GemHVO) - in der neuesten Fassung - einen konzentrierten Überblick über den Stand und die Entwicklung der Haushaltswirtschaft in den dem Haushaltsjahr vorangehenden Haushaltsjahren und im Haushaltsjahr selbst geben soll.

### Vorbemerkung

Die Entwicklung der Kommunalverwaltungen von Ordnungs- zu Dienstleistungsverwaltungen hatte auch Auswirkungen auf die Stellung und Bedeutung der öffentlichen Finanzwirtschaft. In Hessen wurde konsequent der Weg zu einem doppischen Haushalts- und Rechnungssystem für die kommunalen Verwaltungen eingeschlagen. Durch Gesetz vom 07.07.2005 – Novelle d. HGO - und der sich hieran anschließenden Einführung der GemHVO-Doppik v. 02.04.2006 wurde die doppelte Buchführung in Hessen ermöglicht und gesetzlich geregelt. Mit Gesetz vom 16.12.2011 wurde die Doppik zur allein zugelassenen Form der Haushaltswirtschaft bestimmt.

Seit dem 01.01.2009 erfolgt die Darstellung des Haushaltsplans (HH-Plans) der Stadt Steinbach (Taunus) nach Ergebnis- und Finanzplan. Im Zusammenhang mit den Umstellungsarbeiten waren die Gemeinden in der Pflicht, sämtliches kommunales Eigentum in einer Eröffnungsbilanz zu erfassen und zu bewerten. Im September 2014 wurde die vorläufige Eröffnungsbilanz durch das Rechnungsprüfungsamt abschließend geprüft. Gegenwertig werden die Jahresabschlüsse für die Jahre 2011 - 2022 erstellt.

Der vorliegende Entwurf des HH-Plans der Stadt Steinbach (Taunus) weist folgende Eckdaten aus:

<b>Ergebnisplan</b>		<b>Finanzplan</b>	
<b>Erträge</b>	<b>Aufwendungen</b>	<b>Einzahlungen</b>	<b>Auszahlungen</b>
25.256.943	25.639.717	2.690.225	3.342.000

Der Haushaltsausgleich ist im Jahr 2023 im Ergebnisplan nicht möglich.

Der Ausgleich im Finanzplan erfolgt durch Kreditaufnahme und durch Entnahme aus den Treuhandkonten.

## Stand der Entwicklung der Haushaltswirtschaft

Haushaltsjahr	Ergebnisplan		Finanzplan	
	Erträge	Aufwendungen	Einzahlungen	Auszahlungen
2021 (vorl.)	23.911.785	22.350.278	852.773	1.521.456
2022 (Plan)	24.093.153	24.519.820	2.109.505	6.081.500
2023 (Plan)	25.256.943	25.639.717	2.690.225	3.342.000

### Der doppische Haushalt

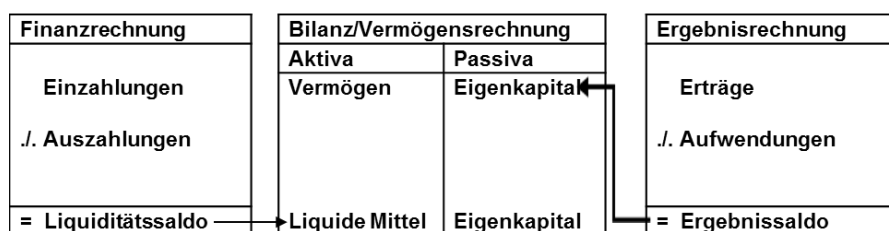
#### Grundlagen zum doppischen Haushalt

Zur doppelten Buchführung stellt die Stadt Steinbach (Taunus) seit 2009 den Ressourcenverbrauch (Erträge – Aufwendungen) dar. Mit Hilfe der Darstellung der Abschreibungen wird der tatsächliche Verschleiß von Gebäuden, Straßen und Gütern transparent abgebildet. Dieser Verschleiß wird im Rahmen der bilanziellen Abschreibungen in der Ergebnisrechnung berücksichtigt. Aufgrund der nicht vollständig geprüften Jahresabschlüsse seit dem Jahr 2009 wurden die Aufwendungen für Abschreibungen im Ergebnis bis zum Jahr 2023 noch nicht verbucht, sondern nur angepasst und fortgeschrieben. Im Jahr 2023 betragen die geplanten Aufwendungen für Abschreibungen 868.665 €.

Weiterhin werden in der Finanzrechnung der kommunalen Doppik die Zahlungsströme erfasst. Einzahlungen und Auszahlungen werden dokumentiert, indem alle liquiden Mittel einschließlich ihrer Veränderungen über die Finanzplanung/-rechnung abgebildet und schließlich in der Bilanz ausgewiesen werden. Die Bilanz erzeugt damit ein realistisches Abbild der Vermögens-, Finanz- und Ertragslage.

Der doppische Haushalt basiert auf der so genannten Drei-Komponenten-Rechnung. Diese beinhaltet die Ergebnis- und Finanzrechnung sowie Bilanz (Vermögensrechnung).

Die Elemente des doppischen Haushalts und ihre Beziehungen stellen sich folgendermaßen dar:





## Struktur des doppelhaushalts

### Gesamtplan

Der Gesamthaushalt gliedert sich in Gesamtergebnis- und Gesamtfinanzplan. Der Gesamtergebnisplan weist alle Erträge und Aufwendungen aus (inkl. der nicht zahlungswirksamen Erträge und Aufwendungen wie z.B. Abschreibungen und Auflösung der Sonderposten). Der Finanzplan beinhaltet alle zahlungswirksamen Vorgänge des Ergebnisplans, die Einzahlungen und Auszahlungen für investive Tätigkeiten sowie die Kreditaufnahme und Tilgung.

### Teilpläne

Der Gesamthaushalt der Stadt Steinbach (Taunus) gliedert sich in Teilhaushalte auf Kostenstellenebene. Die Teilpläne wurden anhand der Organisationsstruktur der Verwaltung gebildet.

Eine Zuordnung der Produkte zu den jeweiligen Teilplänen ist dem Organigramm der Stadt zu entnehmen. Jede Kostenstelle bildet ein Budget. Ausnahmen sind unter dem Punkt Haushaltsvermerke geregelt.

### Haushaltausgleich

Im doppelhaushaltlichen System hat die Gemeinde Rücklagen aus Überschüssen des ordentlichen und außerordentlichen Ergebnisses zu bilden. Die Rücklagen dienen dazu, Fehlbeträge der ordentlichen und außerordentlichen Ergebnisse auszugleichen (§ 25 GemHVO). Der Ausgleich des Fehlbetrages der Ergebnisrechnung muss innerhalb von 5 Jahren erfolgen (§ 25 Abs. 4 GemHVO). Ist ein Haushaltsausgleich nicht möglich, ist ein Haushaltskonsolidierungskonzept aufzustellen.

Steht für den Ausgleich von Fehlbeträgen kein Eigenkapital zur Verfügung, ist in der Vermögensrechnung (Bilanz) auf der Aktivseite der Posten „Nicht durch Eigenkapital gedeckter Fehlbetrag“ auszuweisen.

Der Ergebnisplan für das Jahr 2023 stellt sich wie folgt dar:

Haushaltsjahr	Ergebnisplan	
	Erträge	Aufwendungen
Ordentliches Ergebnis	25.256.943	25.639.717
Außerordentliches Ergebnis	2.064.048	0
Summe	27.320.991	25.639.717
Jahresergebnis	1.681.274	

Gemäß dem Erlass des Ministeriums für Inneres und Sport vom 20.12.2012 zur vorübergehenden Erleichterung des Haushaltsausgleichs und dem Änderungserlass vom 22.11.2013, bestand für die Phase der Haushaltsplanung bis zum Jahr 2016 die Möglichkeit zur Verrechnung des negativen Jahresergebnisses mit der Rücklage aus der Eröffnungsbilanz in Höhe der bilanziellen Abschreibungen, sowie der außerordentlichen Aufwendungen abzüglich der Erträge aus der Auflösung von korrespondierenden Sonderposten für investive Zuwendungen.

Diese Verrechnung ist für das Haushaltsjahr 2023 wie oben bereits erläutert nicht möglich und somit ist es notwendig, das Ergebnis auszugleichen. Auch im Hinblick der Jahresergebnisse der Folgejahre muss zukünftig weiterhin ein Sparkurs eingehalten werden.

## Haushaltsjahr 2022

Die Haushaltssatzung für das Haushaltsjahr 2022 wurde am 01. November 2021 von der Stadtverordnetenversammlung beschlossen. Die Genehmigung durch das Regierungspräsidium Darmstadt wurde am 28.02.2022 erteilt.

### § 1

Der Haushaltsplan für das Haushaltsjahr 2022 wird

im	Ergebnishaushalt
im ordentlichen Ergebnis	
mit dem Gesamtbetrag der Erträge auf	-24.093.153 EUR
mit dem Gesamtbetrag der Aufwendungen auf	24.519.820 EUR
mit einem Saldo von	426.667 EUR
im außerordentlichen Ergebnis	
mit dem Gesamtbetrag der Erträge auf	-5.068.261 EUR
mit dem Gesamtbetrag der Aufwendungen auf	0 EUR
mit einem Saldo von	-5.068.261 EUR
mit einem Überschuss von	-4.641.594 EUR,
im Finanzhaushalt	
mit dem Saldo aus den Einzahlungen und Auszahlungen aus laufender Verwaltungstätigkeit auf	4.263.630 EUR

und dem Gesamtbetrag der

Einzahlungen aus Investitionstätigkeit auf	2.109.505 EUR
Auszahlungen aus Investitionstätigkeit auf	-6.081.500 EUR
mit einem Saldo von	-3.971.995 EUR

Einzahlungen aus Finanzierungstätigkeit auf	663.710 EUR
Auszahlungen aus Finanzierungstätigkeit auf	-955.345 EUR
mit einem Saldo von	-291.635 EUR

ausgeglichen von	0 EUR
------------------	-------

festgesetzt.

## § 2

Der Gesamtbetrag der Kredite, deren Aufnahme im Haushaltsjahr 2022 zur Finanzierung von Investitionen und Investitionsförderungsmaßnahmen erforderlich ist, wird auf 663.710. EUR festgesetzt.

## § 3

Der Gesamtbetrag von Verpflichtungsermächtigungen im Haushaltsjahr 2022 zur Leistung von Auszahlungen in künftigen Jahren für Investitionen und Investitionsförderungsmaßnahmen wird auf 2.725.000 EUR festgesetzt.

## § 4

Der Höchstbetrag der Liquiditätskredite, die im Haushaltsjahr 2022 zur rechtzeitigen Leistung von Auszahlungen in Anspruch genommen werden dürfen, wird auf 2.000.000 EUR festgesetzt.

## § 5

Die Steuersätze für die Gemeindesteuern werden für das Haushaltsjahr 2022 wie folgt festgesetzt:

1. Grundsteuer
  - a) für land- und forstwirtschaftliche Betriebe (Grundsteuer A) auf 700 v.H.
  - b) für Grundstücke (Grundsteuer B) auf 700 v.H.
2. Gewerbesteuer auf 380 v.H.

## § 6

Ein Haushaltssicherungskonzept wurde nicht beschlossen.

## § 7

Es gilt der von der Stadtverordnetenversammlung als Teil des Haushaltsplans am 01.11.2021 beschlossene Stellenplan.

## § 8

Der Aufwandsansatz bei folgendem Konto

- 630000.6179000 130.000 €

wird mit Sperrvermerk versehen.

## § 9

Für überplanmäßige und außerplanmäßige Aufwendungen bzw. Auszahlungen bis zu einem maximalen Betrag in Höhe von 25.000 EUR ist der Magistrat zuständig. Als erheblich gelten über- und außerplanmäßige Aufwendungen und Auszahlungen über 25.000 EUR. Hierfür muss die Genehmigung der Stadtverordnetenversammlung eingeholt werden.

Ein Nachtragshaushalt für das Haushaltsjahr 2022 ist nicht vorgesehen.

## **Erläuterungen zum Haushaltsplan 2022**

### **Allgemeines**

Die Ansätze des Gesamthaushalts basieren im Wesentlichen auf Berechnungen bzw. Einschätzungen der Verwaltung. Insbesondere sämtliche Einnahmepositionen des Ergebnishaushalts wurden unter Anwendung des „Vorsichtsprinzips“ und Berücksichtigung der Systematik der anzuwendenden kaufmännischen Buchhaltung geplant.

Es wurde versucht die Ansätze so umzusetzen, wie sie auch im Antrag zum Schutzschirm an das Hessische Ministerium der Finanzen weitergeleitet wurden.

Die Einschätzungen sehen in diesem Jahr coronabedingt und durch die Auswirkungen des Ukraine-Krieges leider noch schlechter als im letzten Jahr aus. Beim Gemeindeanteil an der Einkommensteuer kann gemäß Schätzzahlen wieder mit einer Steigerung gerechnet werden. Die getroffene Veranschlagung errechnet sich aus den Schätzungen des Finanzplanungserlasses des Hessischen Ministerium des Inneren und für Sport, die aber auch mit erheblichen Unsicherheiten behaftet sind. Für die sich aus dem Kommunalen Finanzausgleich ergebenden Zahlungsflüsse (Schlüsselzuweisung, Kreis- und Schulumlage, Verbandsumlage) wurden die bisher eingegangenen Zahlungen aus dem 2. Halbjahr 2021 und 1. Halbjahr 2022 zu Grunde gelegt.

Nach der für die Jahre 2024 bis 2026 erstellten Finanzplanung kann zunächst davon ausgegangen werden, dass wir die vereinbarten Zahlen der Hessenkasse halten können und wieder einen ausgeglichenen Haushalt vorlegen werden können.

Der Haushaltsplan für das Haushaltsjahr 2023 wird

im	Ergebnishaushalt
im ordentlichen Ergebnis	
mit dem Gesamtbetrag der Erträge auf	-25.256.943 EUR
mit dem Gesamtbetrag der Aufwendungen auf	25.640.818 EUR
mit einem Saldo von	383.875 EUR
im außerordentlichen Ergebnis	
mit dem Gesamtbetrag der Erträge auf	-2.064.048 EUR
mit dem Gesamtbetrag der Aufwendungen auf	0 EUR
mit einem Saldo von	-2.064.048 EUR
mit einem Defizit von	1.680.173 EUR,

im Finanzhaushalt

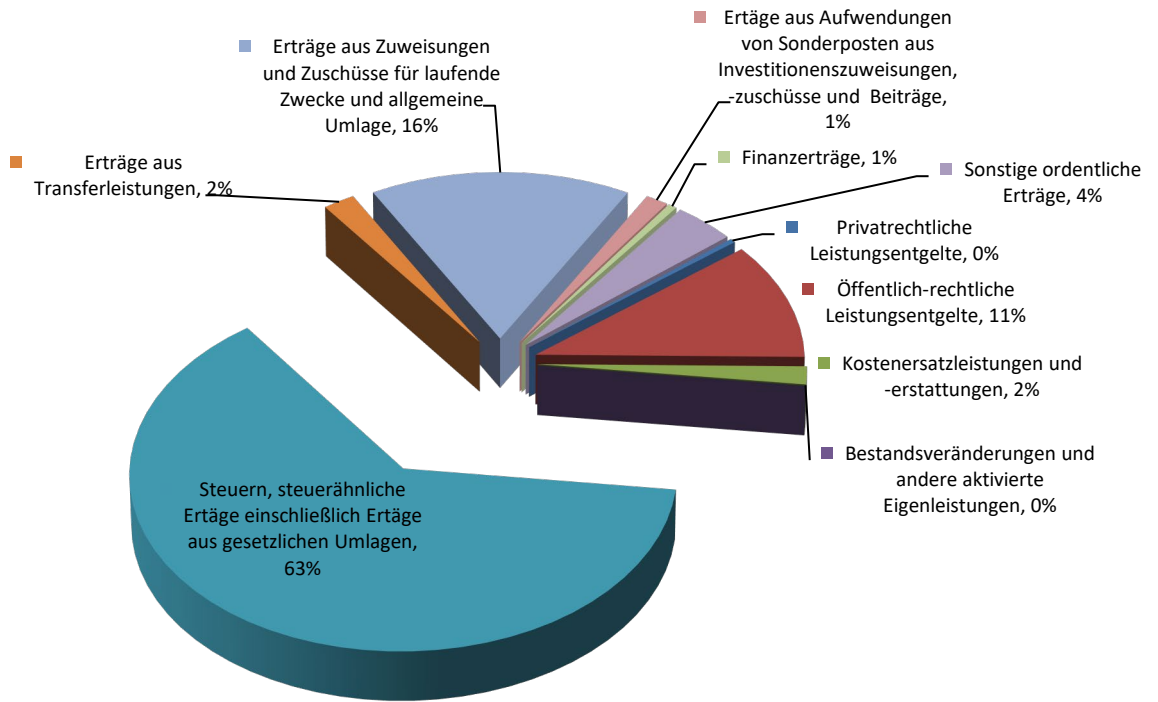
mit dem Saldo aus den Einzahlungen und Auszahlungen aus laufender Verwaltungstätigkeit auf	1.384.264 EUR
und dem Gesamtbetrag der	
Einzahlungen aus Investitionstätigkeit auf	2.690.225 EUR
Auszahlungen aus Investitionstätigkeit auf	-3.342.000 EUR
mit einem Saldo von	-651.775 EUR
Einzahlungen aus Finanzierungstätigkeit auf	651.775 EUR
Auszahlungen aus Finanzierungstätigkeit auf	-939.233 EUR
mit einem Saldo von	-287.458 EUR
mit einem Überschuss von	445.031 EUR

festgesetzt.

Der diesjährige Haushalt weist im ordentlichen Ergebnis ein Defizit von 383.875 € aus.

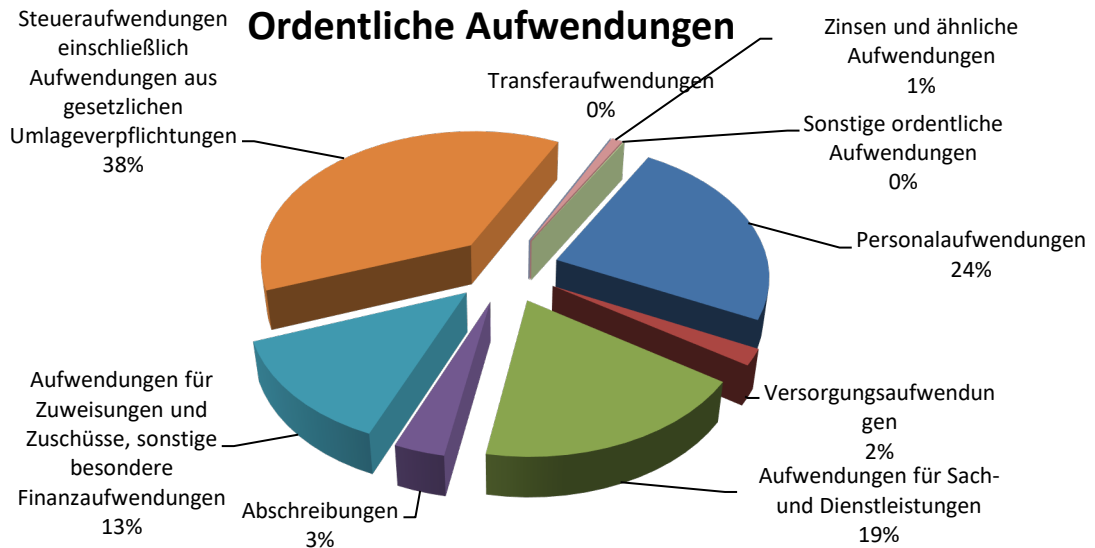
Die drei großen Positionen bei den Erträgen sind mit 63 % die Steuern und steuerähnlichen Erträge, mit 11 % die öffentlich-rechtlichen Erträge und mit 16 % die Erträge aus Zuweisungen und Zuschüssen. Dies macht zusammen 90% aller Einnahmen aus.

## Ordentliche Erträge



Die Kreis- und Schulumlage an den Hochtaunuskreis wird im Jahr 2023 5.765.620 € für Kreis- und 2.956.150 € für die Schulumlage betragen. Dies allein sind bereits 34% der ordentlichen Aufwendungen. Dazu kommen Personal- und Versorgungsaufwendungen mit einem Anteil von 26% , 38% für sonstige Steuern, Umlagen, 17% Zuweisungen, Zuschüsse, Zinsen und Abschreibungen. Somit verbleiben für Sach- und Dienstleistungen 13% des Gesamtausgabevolumens von denen u.a. die Unterhaltung bezahlt werden muss. Die „gestalterische Freiheit“ ist somit stark eingeschränkt.





## Gesamtergebnisplan 2023

### Erträge des Ergebnisplans

#### Privatrechtliche Leistungsentgelte

Folgende Ertragspositionen werden unter "Privatrechtliche Leistungsentgelte" ausgewiesen:

- Friedhofsgebühren Eintrittsgelder
- Teilnehmerentgelte (Veranstaltungen etc.)
- Erlöse aus Verkauf von Waren
- Sonstige Verkaufserlöse

Der Ertragsumfang für privatrechtliche Leistungsentgelte beträgt 2023 95.343 €.

#### Öffentlich-rechtliche Leistungsentgelte

Die Veranschlagung im Ergebnisplan beinhaltet folgende "Öffentlich-rechtliche Leistungsentgelte":

- Verwaltungsgebühren
- Benutzungsgebühren

Öffentlich-rechtliche Leistungsentgelte umfassen alle Entgelte für erbrachte Leistungen einer Kommune, denen ein gesetzlich vorgeschriebenes "hoheitliches" Leistungsverhältnis mit entsprechend rechtlich (Gesetz, Verordnung, Satzung) festgelegter Gegenleistung zugrunde liegt, z. B. Gebühren.

Zu den öffentlich-rechtlichen Leistungsentgelten zählen u.a.

- Bußgelder, Verwarnungen
- öffentlich-rechtliche Verwaltungsgebühren
- Sondernutzungs- und Benutzungsgebühren
- Kindertagesstätten Gebühren

Der Ertragsumfang für öffentlich-rechtliche Leistungsentgelte beträgt 2023 2.762 Mio. €.

### **Kostenersatzleistungen und -erstattungen**

Unter Kostenersatzleistungen und -erstattungen werden Erträge erfasst, die von Dritten für Leistungen der Stadt erbracht werden. Hierzu zählen Erstattungen und Umlagen von

- Bund
- Ländern
- Kommunen
- Zweckverbänden
- sonstigen öffentlichen Bereichen
- verbundenen Unternehmen
- privaten Bereichen
- übrigen Bereichen

Der Ertragsumfang für die Kostenersatzleistungen und -erstattungen beträgt 2023 422.947 €.

### **Steuern und steuerähnliche Erträge einschl. Erträge aus gesetzlichen Umlagen**

Für das Haushaltsjahr 2023 ist eine Anhebung des Grundsteuer-Hebesatzes von 700 % auf 900% und bei der Gewerbesteuer-Hebesatzes von 380 % auf 395% vorgesehen.

### **Die wesentlichen Steuererträge, Zuweisungen und allgemeine Umlagen**

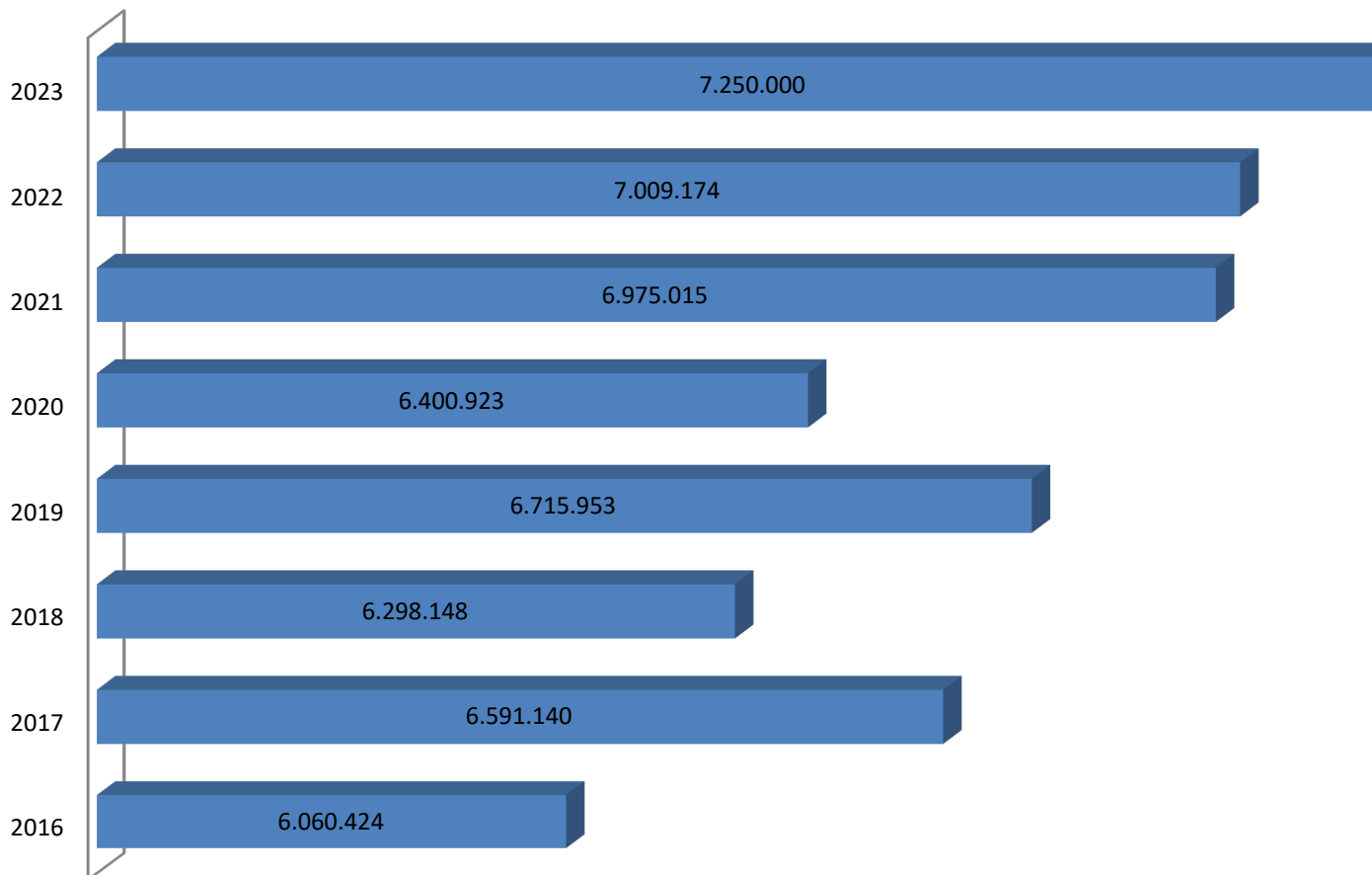
#### **Einkommensteuer**

Die Entwicklung der Einkommensteuer der Jahre **2015 bis 2023** wird nachstehend veranschaulicht:

2015	5.775.003 €
2016	6.060.424 €
2017	6.591.140 €
2018	6.298.148 €



2019	6.715.953 €
2020	6.400.923 €
2021	6.975.015 €
2022	7.009.174 € (Planansatz)
2023	7.250.000 € (Planansatz)



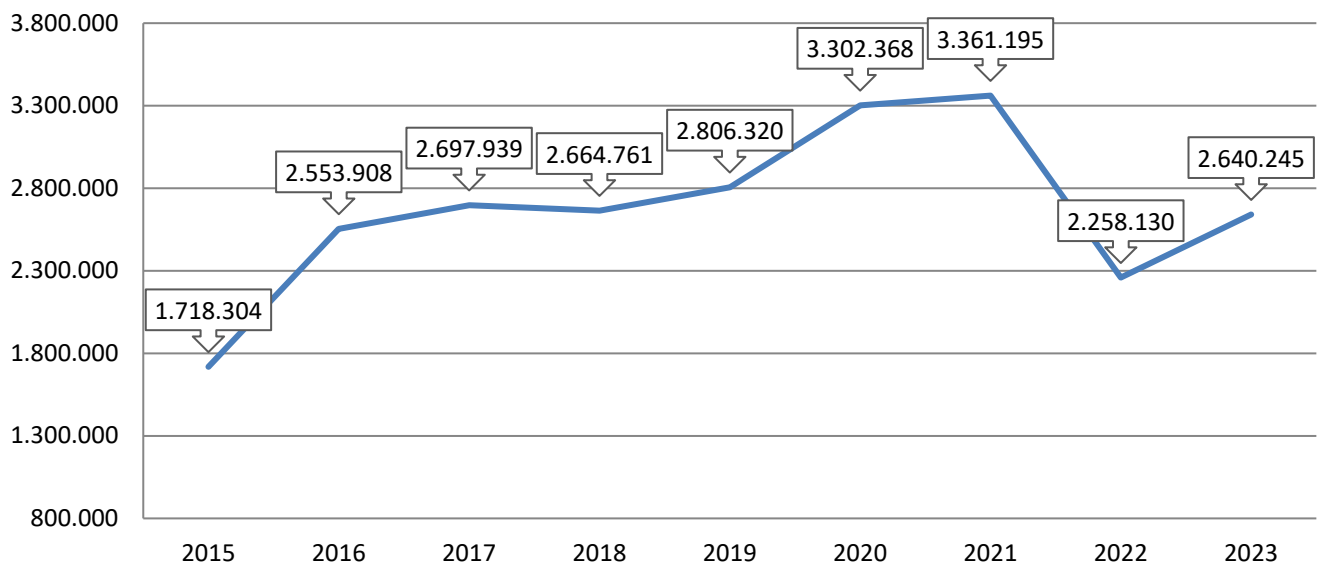
## Schlüsselzuweisungen

- Das Land Hessen ist verpflichtet, im Rahmen seiner Leistungsfähigkeit einen übergemeindlichen Finanzausgleich (FAG) zu gewährleisten. Die vom Land Hessen bereitgestellten Zuweisungen ergänzen die eigenen Erträge der Gemeinden, die sie zur Finanzierung ihrer eigenen und der ihnen übertragenen Aufgaben benötigen.
- Die Kommunen erhalten Schlüsselzuweisungen (sogenannte zweckfreie Zuweisungen), deren Höhe sich nach ihrer durchschnittlichen Aufgabenbelastung und nach ihrer jeweiligen Steuerkraft in der Referenzperiode bemisst.
- Zur Bemessung der Steuerkraft werden die Erträge aus den Realsteuern (Grundsteuer A, B und Gewerbesteuer), der Einkommensteuer, der Umsatzsteuer und der Kompensationsleistungen (Familienleistungsausgleich abzüglich der Gewerbesteuerumlagen) herangezogen. Die Realsteuern werden mit fiktiven Hebesätzen, die im Finanzausgleich FAG festgesetzt sind, gewichtet.

- Aufgrund der frühen Haushaltsaufstellung kann für das Haushaltsjahr 2023 nur eine vorläufige Berechnung zum kommunalen Finanzausgleich vorgenommen werden. Dessen Daten sind in der Schlüsselzuweisung berücksichtigt.

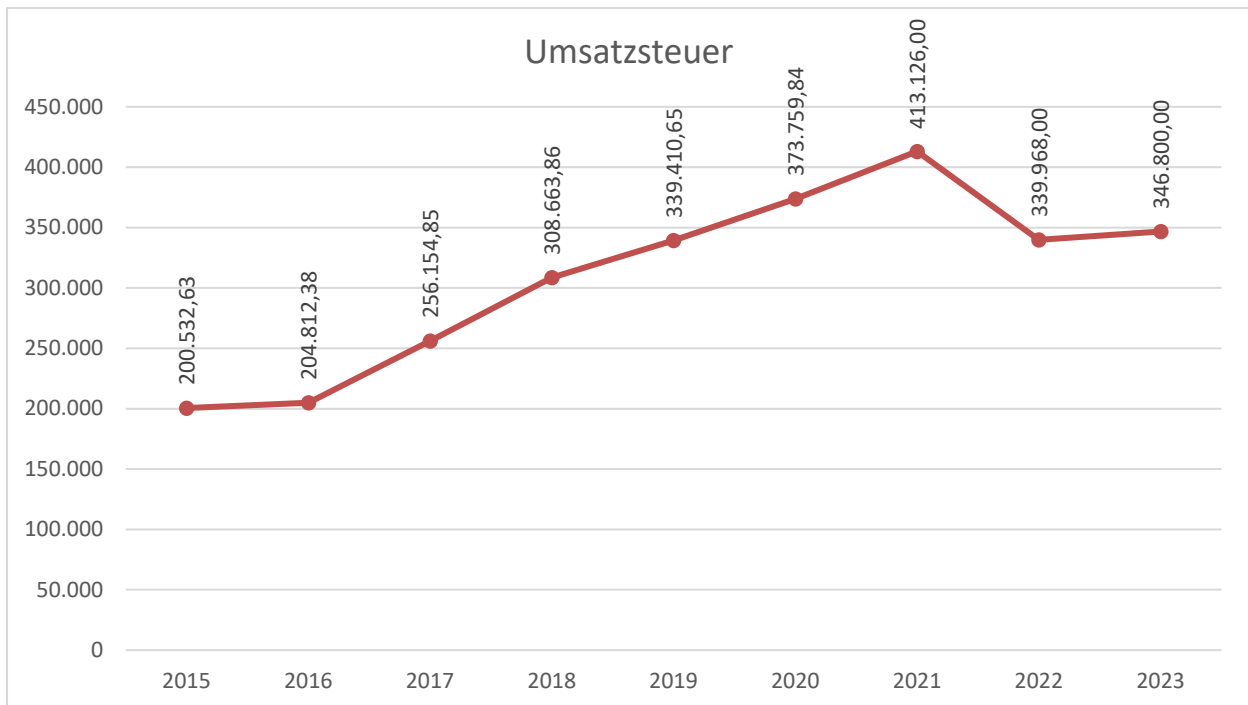
### Entwicklung der Schlüsselzuweisung:

Rechnungsergebnis 2015	1.718.304 €
Rechnungsergebnis 2016	2.553.908 €
Rechnungsergebnis 2017	2.697.939 €
Rechnungsergebnis 2018	2.664.761 €
Rechnungsergebnis 2019	2.806.320 €
Rechnungsergebnis 2020	3.302.368 €
Rechnungsergebnis 2021	3.361.195 €
Rechnungssollergebnis 2022	2.258.130 €
Rechnungssollergebnis 2023	2.640.245 €



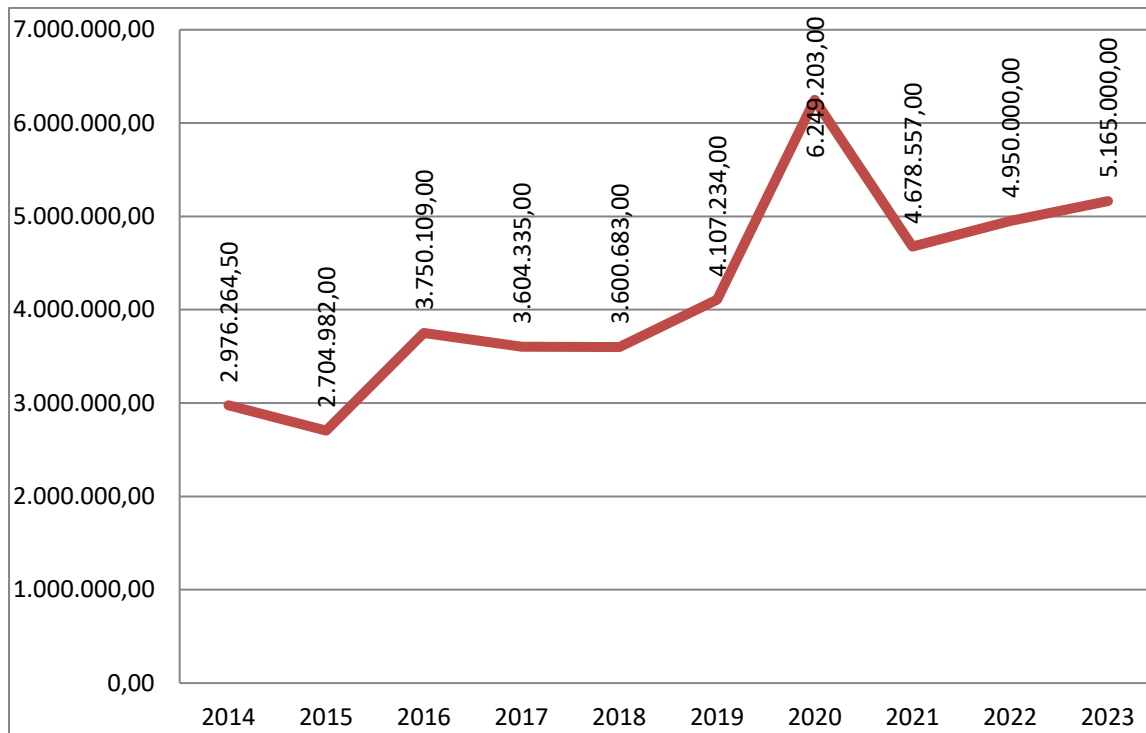
### Umsatzsteuer

Der veranschlagte Planansatz liegt bei 346.800 €.



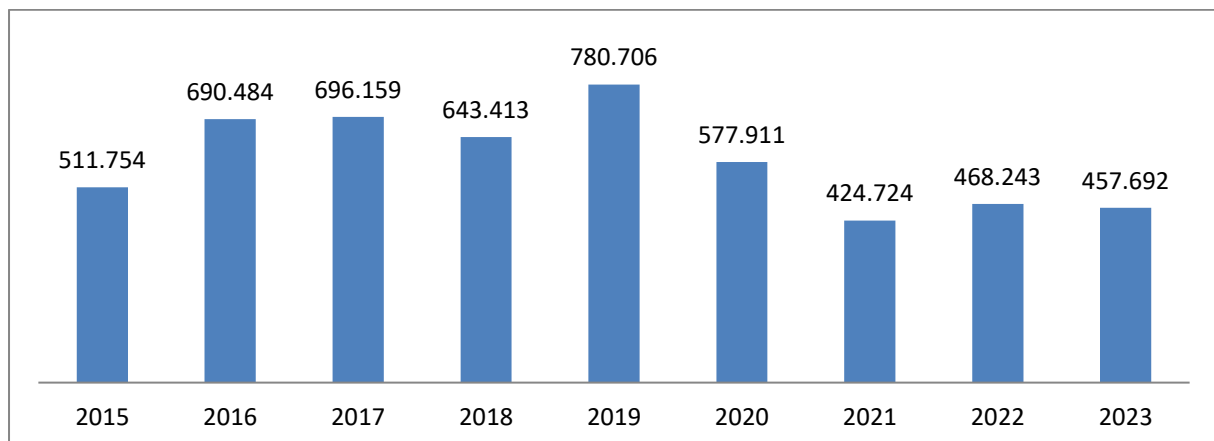
## Gewerbesteuer

- Insbesondere durch das neue Gewerbegebiet „Im Gründchen“ werden in diesem Jahr erheblich größere Steuereinnahmen erwartet, erste Anzeichen dafür gab es bereits in den Jahren 2021 und 2022.
- Bei den Erträgen aus der Gewerbesteuer darf jedoch nicht vergessen werden, dass erhebliche Anteile in Form der Gewerbesteuerumlage an Bund und Land abzuführen sind. In 2020 wurde zwar die Gewerbesteuerumlage bundesweit gesenkt, andererseits ist aber in Hessen eine „Heimatumlage“ neu hinzugekommen.



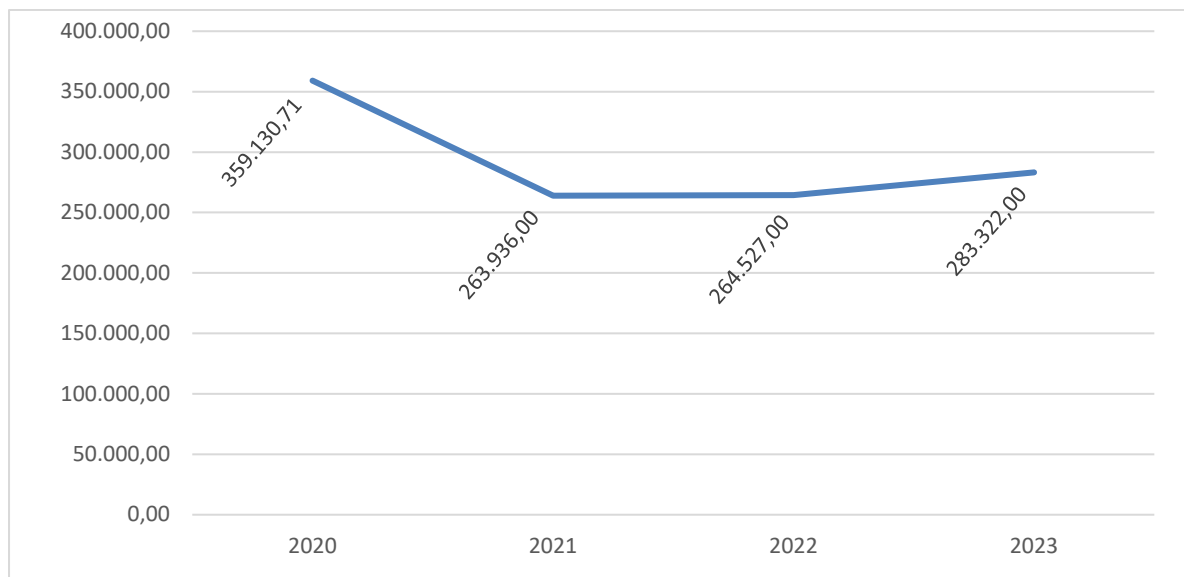
### Die Entwicklung der Gewerbesteuerumlage seit

2014	587.003	
2015	511.754	
2016	690.484	
2017	696.159	
2018	643.413	
2019	780.706	
2020	577.911	
2021	424.724	
2022	468.243	(Planansatz)
2023	457.692	(Planansatz)



Der Ertragsumfang beträgt 2023 für Steuern und steuerähnliche Erträge 15.497 Mio €.

Die Heimatumlage beträgt voraussichtlich 284.423 €.



### **Erträge aus Transferleistungen**

Hierbei handelt es sich um die Ausgleichsleistungen nach dem Familienleistungsausgleichsgesetz in Höhe von 504.000 €.

### **Sonstige ordentliche Erträge**

Sonstige ordentliche Erträge sind Sammelposten für alle betrieblichen Erträge, die Nebenerlöse aus sonstigen Tätigkeiten einer Kommune darstellen und nicht unter anderen Ertragsposten auszuweisen sind. Anzugeben sind hier alle Erträge aus der gewöhnlichen Tätigkeit einer Kommune, die nicht Umsatzerlöse, Erträge aus Verwaltungstätigkeit, Bestandsveränderungen, andere aktive Eigenleistungen, Finanzerträge, Transfererträge, Erträge aus Steuern und steuerähnlichen Einnahmen und außerordentliche Erträge sind.

Die sonstigen ordentlichen Erträge in der Gesamthöhe von 968.648 € setzen sich zusammen aus:

- Nebenerlöse aus Vermietung und Verpachtung
- Konzessionsabgaben
- Andere sonstige Nebenerlöse (Mietnebenkosten)
- Erträge aus Schadenersatzleistungen
- Erträge aus der Abwicklung von Baumaßnahmen

### **Aufwendungen des Ergebnishaushaltes**

Im Gesamtergebnisplan werden nachfolgende ordentliche Aufwendungen nachgewiesen:

- Personalaufwendungen
- Versorgungsaufwendungen

- Aufwendungen für Sach- und Dienstleistungen
- Abschreibungen
- Aufwendungen für Zuweisungen und Zuschüsse sowie besondere Finanzaufgaben
- Steueraufwendungen einschließlich Aufwendungen aus gesetzlichen Umlageverpflichtungen
- Transferaufwendungen
- Sonstige ordentliche Aufwendungen

### **Personal- und Versorgungsaufwendungen**

- Die Personal- und Versorgungsaufwendungen beinhalten die Bezüge der Beamten und Beschäftigten, Beiträge an die Versorgungskasse, die Zusatzversorgungskasse und die Sozialversicherungsbeiträge. Diese Aufwendungen betragen 6.142.280 € zuzüglich den Versorgungsaufwendungen in Höhe von 512.525€.
- Die Aufwendungen für ehrenamtlich Tätige, z. B. Sitzungsgelder, Feuerwehr, Wahlhelfer etc. werden unter Aufwendungen für Sach- und Dienstleistungen subsummiert.
- Im Übrigen wird auf die „Erläuterungen zum Stellenplan 2023“ verwiesen.

### **Aufwendungen für Sach- und Dienstleistungen**

Für Sach- und Dienstleistungen sind in 2023 insgesamt 4.766.116 € vorgesehen.

- Im Entwurf des Ergebnishaushalts 2023 sind alle unabdingbar notwendigen Maßnahmen zu Substanzsicherung des städtischen Gebäudestandes und der Infrastruktur dargestellt. Es ist erforderlich, Ausgaben dieser Art kontinuierlich vorzunehmen, da hierdurch langfristig größere Sanierungsmaßnahmen oder Folgeschäden vermieden und langfristig Mittel eingespart werden können.
- Die Einzelmaßnahmen sind bei den jeweiligen Kostenstellen der Teilergebnispläne veranschlagt.

### **Bewirtschaftungskosten**

- Die Ansätze für die Bewirtschaftung des Gebäudebestandes und der Grundstücke sowie Ausgaben für die Unterhaltung des Fuhrparks sind unter Berücksichtigung der aktuellen Preise für Strom, Heizöl, Erdgas, Diesel und Benzin vorgenommen worden. Hier erfolgte in der Planung eine Anpassung an die Werte der Vorjahre.

### **Zuschüsse und Zuweisungen**

Diese verändern sich auf 3,370 Mio. € von 3,017 Mio. €. In dieser Position sind insbes. die Zuschüsse an alle nicht-städtischen Kindereinrichtungen enthalten.

### **Steueraufwendungen einschl. Aufwendungen aus gesetzlichen Umlageverpflichtungen**

- Die Steueraufwendungen einschl. Aufwendungen aus gesetzlichen Umlageverpflichtungen setzen sich aus der Kreis-, Schul- und Gewerbesteuer- und Heimaumlage zusammen. Der Kreis erhebt von den kreisangehörigen Städten und Gemeinden eine Kreis- und Schulumlage.

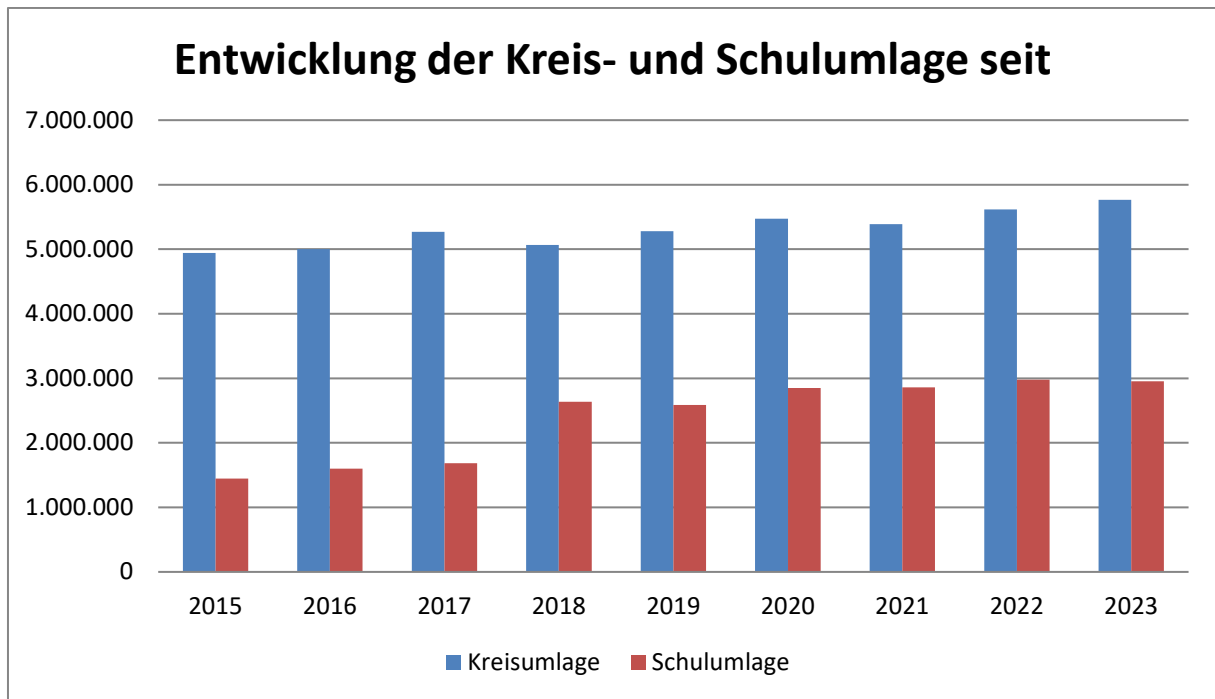
Die Hebesätze für die Kreis- (35,77%) und Schulumlage (18,34%) werden vom Kreistag des Hochtaunuskreises festgesetzt. Zusammen betragen sie derzeit 54,11 %.

- Umlagegrundlagen sind die Steuerkraftmesszahlen der kreisangehörigen Gemeinden zuzüglich ihrer Schlüsselzuweisungen unter Berücksichtigung von Abrechnungsbeträgen, die sich aus der endgültigen Festsetzung der Finanzierungsbeteiligung nach dem Solidarbeitragsgesetz sowie Unterschiedsbeträgen von Kompensationsleistungen und Anpassungshilfen ergeben.

Die Kreisumlage/Schulumlage bleibt nahezu unverändert. Siehe Erläuterung „ordentliche Aufwendungen“.

Die Entwicklung der Kreis- und Schulumlage seit 2015 sieht wie folgt aus:

Jahr	Kreisumlage	Schulumlage
2014	4.413.873	1.387.274
2015	4.944.352	1.443.984
2016	5.003.142	1.598.226
2017	5.269.272	1.682.837
2018	5.064.231	2.636.922
2019	5.279.250	2.586.105
2020	5.474.944	2.850.778
2021	5.390.570	2.858.405
2022	5.618.914	2.979.486
2023	5.765.620	2.956.150



Der Aufwandsumfang beträgt 2023 für Steueraufwendungen einschließlich Umlagen 9.788.435 €.

### Finanzplan

Der Finanzhaushalt beinhaltet alle Einzahlungen und Auszahlungen. Er ist eine Abbildung sämtlicher kassenwirksamer Zahlungsströme und damit auch der Investitionen. Mit dem Finanzplan wird die Verwaltung durch den Magistrat ermächtigt, die geplanten Investitionen zur Auszahlung zu bringen.

Separat ausgewiesen wird im Finanzplan die Investitionstätigkeit der Kommune. Für den Bereich der Investitionen wird ein separater Saldo als „Saldo aus Investitionstätigkeit“ gebildet. Die Aufrechnung des Saldos aus laufender Verwaltung und Investitionstätigkeit ergibt den Finanzmittelüberschuss bzw. -fehlbetrag. Ein Fehlbetrag kann im Bereich der Finanzierungstätigkeit durch Kreditaufnahmen abgedeckt werden. Die Kreditaufnahme wie auch die Tilgung von Krediten werden im Finanzplan gesondert ausgewiesen.

Im Finanzplan berücksichtigt werden die vorgesehenen Investitionen und die dafür notwendigen Finanzierungstätigkeiten, die im Ergebnisplan nicht abgebildet werden, jedoch im zentralen Interesse der Öffentlichkeit stehen.

Ziel des Finanzplanes ist die sorgfältige Planung der Veränderung des Zahlungsmittelbestandes und die Festlegung des notwendigen Kreditbedarfs für Investitionen im Planungszeitraum.

Durch die Teilnahme an der Hessenkasse sind 5,5 Mio. € des Kassenkredits durch das Land Hessen abgelöst worden. Das bedeutet aber auch, dass ein Betrag von 261.325 €



jährlich als Eigenleistung erbracht werden muss, der aus der laufenden Verwaltungstätigkeit zu erwirtschaften ist. Zusätzlich fordert die geänderte Gemeindehaushaltsverordnung, dass die Summe des Zahlungsmittelflusses aus laufender Verwaltungstätigkeit mindestens so hoch sein soll, dass daraus die Auszahlungen zur ordentlichen Tilgung von Krediten geleistet werden können. Weitere Soll-Bestimmungen sind, dass Liquiditätskredite (=Kassenkredite) bis spätestens zum Ende des Jahres zurückgeführt werden sollen und dass eine Liquiditätsreserve zu halten sei, die mind. 2 % der durchschnittlichen Auszahlungen aus Verwaltungstätigkeit der letzten drei Jahre beträgt.

### **Einzahlungen aus Investitionstätigkeit**

Die Einzahlungen aus Investitionstätigkeit setzen sich aus Zuwendungen für investive Zwecke von Bund, Land, Kommunen u.a. sowie Beiträgen und der Veräußerung des Anlagevermögens zusammen.

### **Beiträge**

Die Einzahlungen aus Beiträgen beinhalten u. a. die Straßenausbaubeiträge.

### **Einzahlungen aus der Veränderung des Anlagevermögens**

Bei den Einzahlungen handelt es sich um Verkaufserlöse für bebaute und unbebaute Grundstücke und Gewerbeflächen in der gesamten Stadt.

### **Auszahlungen für Investitionen**

Mit der Umstellung auf die Doppik erfolgt insbesondere bei der Planung von investiven Maßnahmen eine sehr starke Abwägung zwischen Instandhaltung und Investition. So sind Baumaßnahmen nur als Investition zu werten, wenn diese zu einer Veränderung der Nutzungsdauer bzw. zu einer wesentlichen Erhöhung des vorhandenen Sach- und Finanzanlagevermögens führen. Schwerpunkte der investiven Maßnahmen sind im Jahr 2023 wie folgt:

### **Investitionen**

Die Auszahlungen für Investitionen basieren auf der Fortschreibung des Investitionsprogramms. Dieses sieht im Entwurf für 2023 Investitionen u. Investitionsförderungsmaßnahmen von 3.342.000 € in der Ausgabe und 2.690.225 € (abzgl. 30.310€ Fördermittel) in der Einnahme vor.

Es handelt sich hierbei um folgende Maßnahmen über 10.000€ :

KST	Bezeichnung	Betrag in Euro
033010-1	Sanierung Rathaus	25.000
033100-8	Technische Ausstattung Bürgerhaus	20.000
033200-1	Ankauf v. Grundstücken	100.000
062000-2	EDV Hardware, Serverupdate, Datensicherung	50.000
130000-2	Handfunk- und Meldeempfänger	10.000
130000-13	Atemschutzgeräte	40.000

400100-10	Soziale Stadt – Zuschüsse	-160.000
400100-12	Soziale Stadt – Straßenausbaubeiträge	-310.000
400100-9	Soziale Stadt – Aufwendungen	860.000
464100-2	Spielgeräte	18.000
464100-4	Anbau Kita	150.000
464300-1	Neue städtische Kita	330.000
464300-2	Fördermittel Neue städtische Kita	-500.000
468000-1	Versch. Freizeit- & Spielgeräte, u.a. Weiher	30.000
581000-1	Klimaschutz- und Klimaanpassungsmaßnahmen	50.000
581000-2	Fördermittel Klimaschutz	-40.000
630000-1	Ausbauprogramm Rad- und Wanderwege	50.000
630000-22	Barrierefreie Bushaltestellen	400.000
630000-23	Zuschuss Barrierefreie Bushaltestellen	-290.000
630000-36	Straßenausbau	80.000
630000-41	Bau Radschnellweg	50.000
630000-42	Fördermittel Radschnellweg	-40.000
640000-1	Zuschuss "Lebendige Zentren"	-660.000
640000-2	Aufwendungen Lebendige Zentren	1.000.000
670000-1	Straßenbeleuchtung	10.000
750000-2	Friedhofserweiterung	25.000

### **Einzahlungen aus Finanzierungstätigkeit**

Zum Ausgleich des Finanzhaushaltes ist im Jahr 2023 eine Kreditaufnahme i.H.v. 651.775 € geplant.

### **Auszahlungen aus Finanzierungstätigkeit**

Für die Tilgung der laufenden Kredite werden im Haushaltsjahr 2023 insgesamt 651.775 € veranschlagt.

### **Kredite**

Investitionskredit (incl. Infrastrukturprogramm)

	In 1.000€
2013	8.904
2014	9.506
2015	8.608
2016	9.353
2017	8.848
2018	8.669
2019	9.372
2020	9.801
2021	9.668
2022	9.455
2023	8.773

## Kassenkredit (31.12.xx)

2013	7.587.829,53
2014	5.707.338,75
2015	7.953.719,96
2016	6.055.756,81
2017	6.290.501,89
2018	+73.305,19
2019	+738.038,01
2020	+1.464.002,20
2021	+1.490.214,69
2022	+219.249,50

## Gesamtverschuldung (31.12.xx)

In 1.000 €

2013	16.492
2014	15.213
2015	16.562
2016	15.411
2017	15.140
2018	8.596
2019	8.634
2020	8.337
2021	8.459
2022	9.236

Die in den letzten Jahren an dieser Stelle aufgeführten Eventualverbindlichkeiten für einen etwaigen Rückzahlungsbetrag gemäß Schutzschirmvertrag können entfallen, weil die Stadt Steinbach (Taunus) mit Wirkung vom 31.12.2019 aus dem Vertrag entlassen wurde.

### **Entwicklung wichtiger Planungskomponenten im Rahmen der mittelfristigen Ergebnis- und Finanzplanung**

Im Rahmen seiner Beratungen zum Haushaltsplan für das Jahr 2023 hat sich der Magistrat auch eingehend mit weiteren Maßnahmen befasst. Eine leichte Entspannung der angespannten Haushaltslage wurde im letzten Jahr noch erwartet, jedoch sind die Zahlen in den letzten Monaten immer schlechter geworden. Deshalb muss für die Zukunft umso mehr eine konsequent auf Sparsamkeit ausgerichtete Haushaltspolitik im Mittelpunkt jeder Entscheidung stehen. Es gilt mittelfristig folgende Ziele in Einklang zu bringen:

1. Der wirtschaftliche Aufschwung stagniert aktuell corona- und kriegsbedingt. Ein Einnahmeeinbruch zeichnet sich auf Grund der Struktur unserer ansässigen Unternehmen jedoch noch nicht ab.

2. Weiteres neues Gewerbe muss nach Steinbach kommen und dauerhaft „gebunden“ werden. Ein weiterer Ausbau des neuen Gewerbegebietes ist geplant.
3. In die mittelfristige Ergebnisplanung wurden die Orientierungsdaten aus dem letzten vorliegenden Finanzplanungserlass des Landes Hessen vom September 2020 übernommen. Für das letzte Planjahr 2026 liegen keine Plandaten vor, deshalb wurden die Erträge aus Bundes- und Landesmitteln nicht verändert. Die Ergebnisplanungen schließen jeweils mit einem ausreichenden Überschuss ab.
4. Dank außerordentlichen Erträgen aus Grundstücksgeschäften werden ausreichende Mittel requiriert werden können, um die vorgesehenen Investitionen tätigen zu können. Für eine zukünftige positive Entwicklung Steinbachs sollten aber neue Finanzquellen (z.B. Investitionsprogramme, erhöhte Gewerbesteuererinnahmen, Erträge aus Grundstücksgeschäften) erschlossen werden.

Der Magistrat der  
Stadt Steinbach (Taunus)

gez.  
Steffen Bonk  
Bürgermeister

## Statistische Zahlen zu Steinbach (Taunus)

Höhe 166 m ü NN

Fläche 4,4 km<sup>2</sup>

Gewerbeflächen 17 ha

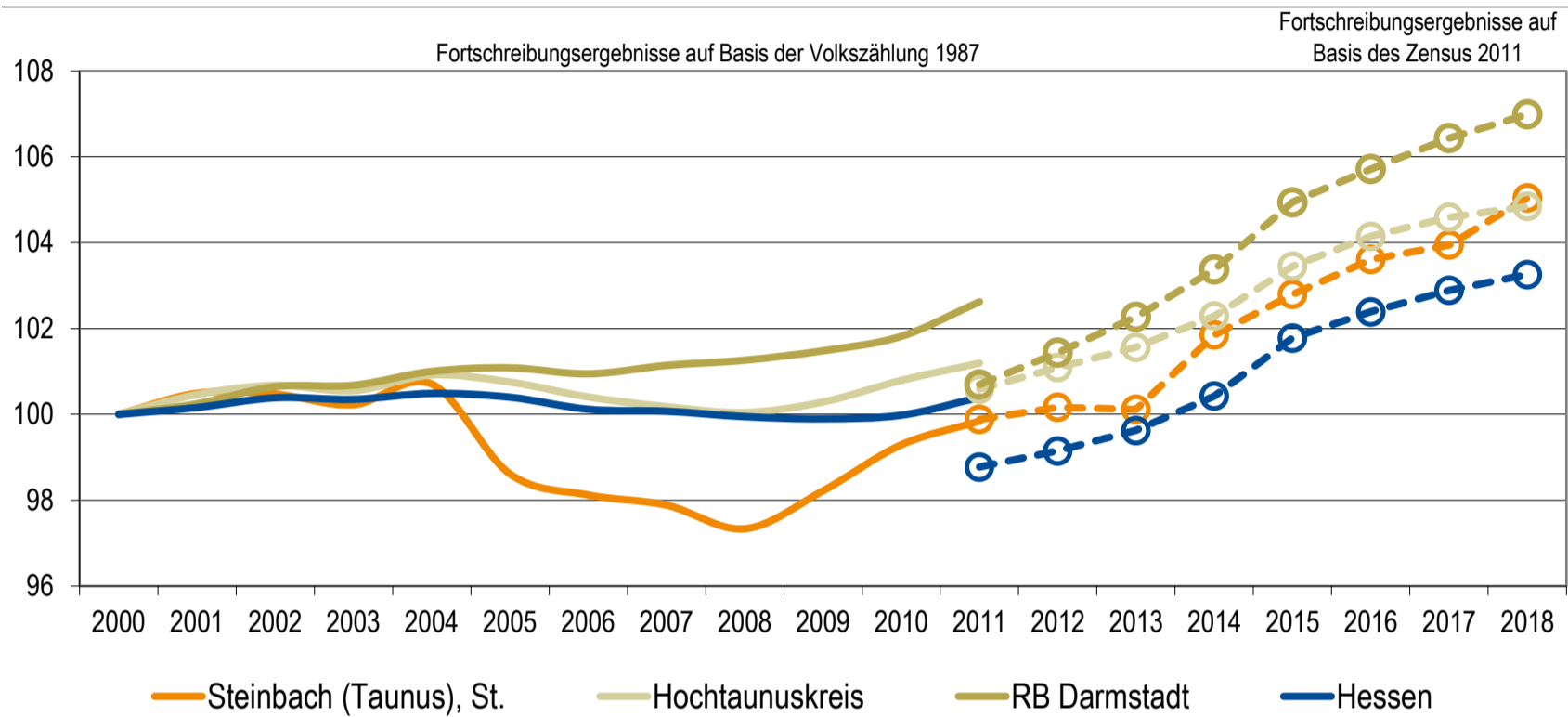
### Einwohnerzahlentwicklung

	<b>Hauptwohnsitz</b>	<b>Nebenwohnsitz</b>
31.12.2000	10221	456
31.12.2001	10273	490
31.12.2002	10264	480
31.12.2003	10259	500
31.12.2004	10272	539
31.12.2005	10089	558
31.12.2006	10037	572
31.12.2007	10014	345
31.12.2008	9973	392
31.12.2009	10043	397
31.12.2010	10147	430
31.12.2011	10200	434
31.12.2012	10235	428
31.12.2013	10242	259
31.12.2014	10431	237
31.12.2015	10166	363
31.12.2016	10293	343
31.12.2017	10675	267
31.12.2018	10761	286
31.12.2019	10792	270
31.12.2020	10762	288
31.12.2021	10843	292

## Gemeindedatenblatt: Steinbach (Taunus), St. (434010)

Die Gemeinde Steinbach liegt im südhessischen Landkreis Hochtaunuskreis und fungiert mit rund 10.700 Einwohnern (Stand: 31.12.2018) als ein Grundzentrum (Kleinzentrum) im Verdichtungsraum des Regierungsbezirks Darmstadt.

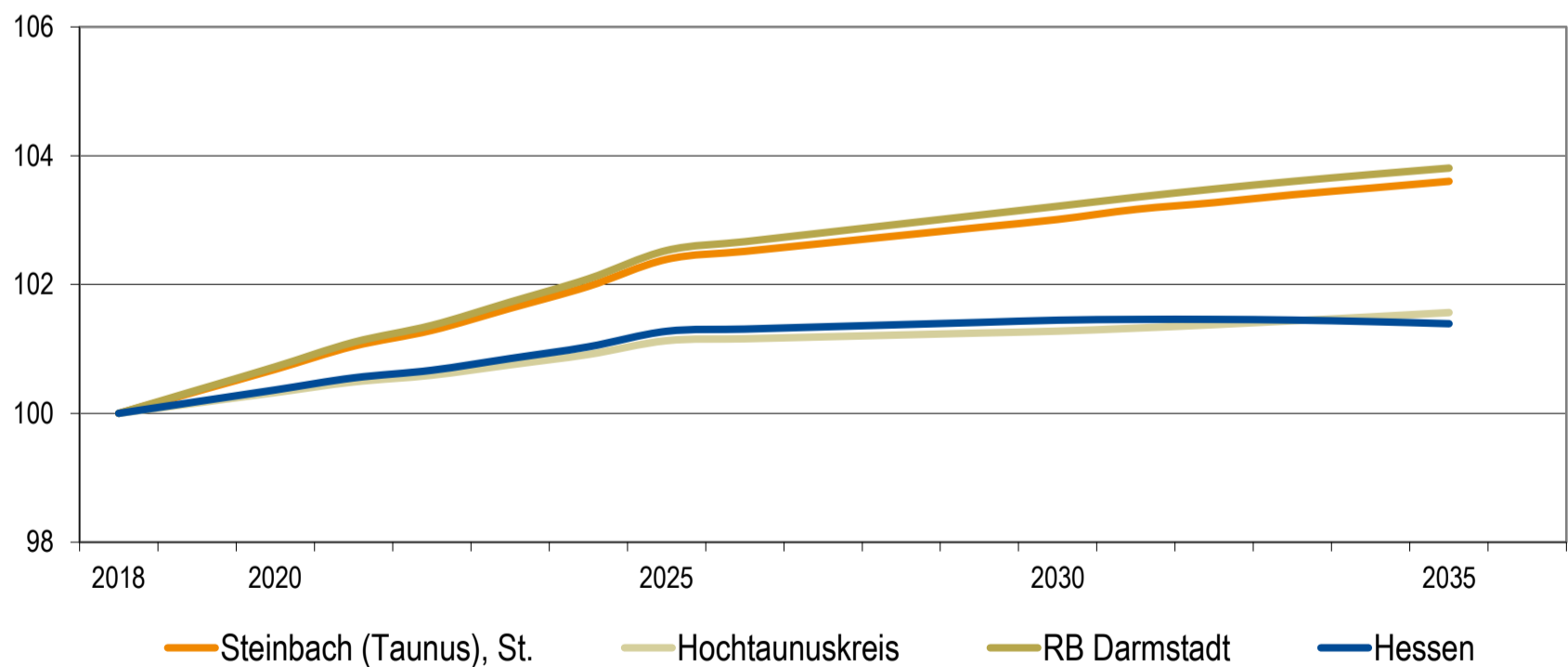
### Bevölkerungsentwicklung von 2000 bis 2018 im Regionalvergleich (Jahresendstand im Jahr 2000=100)



Quelle: Hessisches Statistisches Landesamt (2019), Berechnungen der Hessen Agentur.

### Vorausschätzung:

### Bevölkerungsentwicklung von 2018 bis 2035 im Regionalvergleich (Jahresendstand im Jahr 2018=100)



Quelle: Bevölkerungsvorausschätzung der Hessen Agentur (2019).

## Eckwerte der regionalen Bevölkerungsentwicklung im Überblick

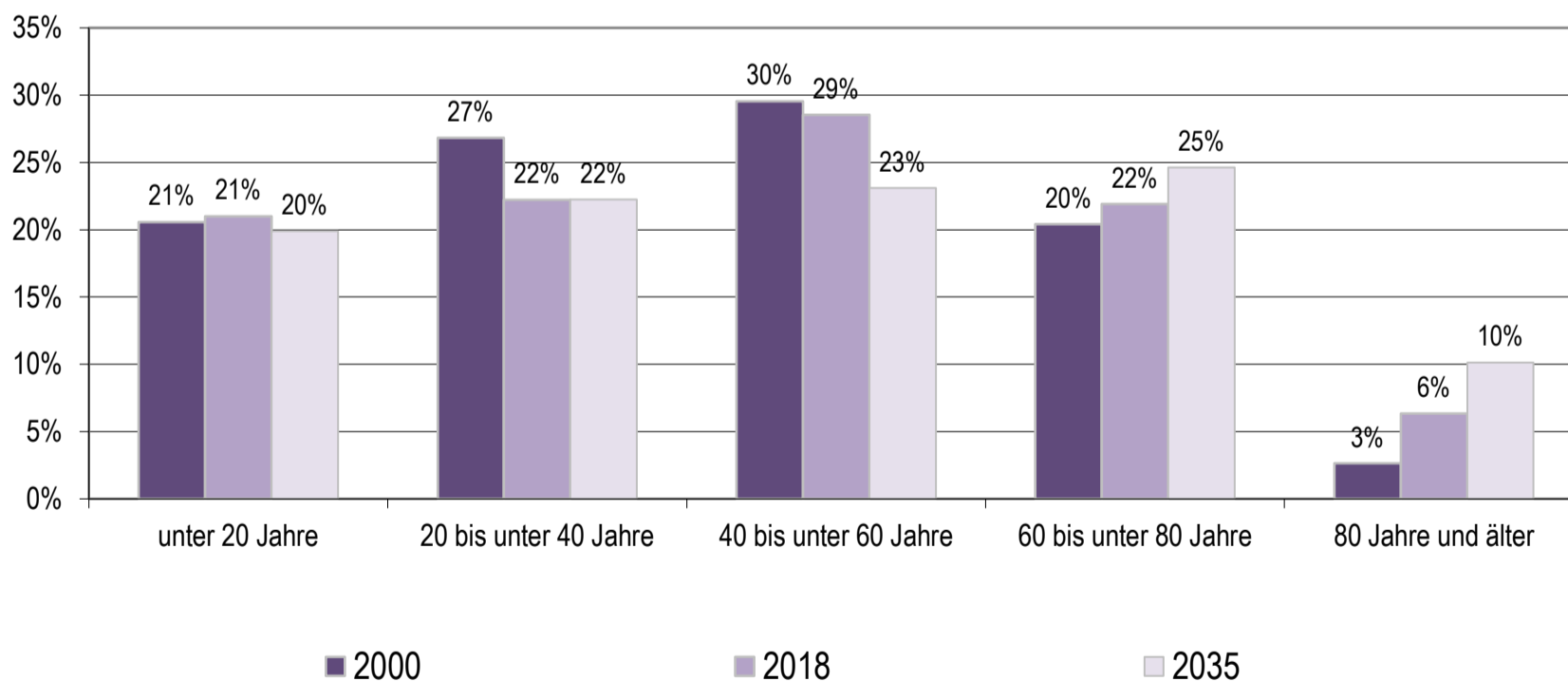
(bis 2018 realisierte Werte / 2025, 2035 vorausgeschätzte Werte)

	Steinbach (Taunus), St.	Hochtaunuskreis	RB Darmstadt	Hessen
<b>Einwohner am Jahresende</b>				
(Angaben in 1.000)				
2000	10,2	225,6	3.737,6	6.068,1
2018	10,7	236,6	3.998,7	6.265,8
2025	10,9	239,1	4.091,4	6.340,9
2035	11,1	240,3	4.151,0	6.353,0
<b>relative Veränderung</b>				
(Angaben in %)				
2018-2025	+2,2%	+1,1%	+2,3%	+1,2%
2025-2035	+1,4%	+0,5%	+1,5%	+0,2%
2018-2035	+3,6%	+1,6%	+3,8%	+1,4%
<i>nachrichtlich (vor Zensus 2011):</i>				
2000-2011	-0,2%	+1,2%	+2,6%	+0,4%
<b>Durchschnittsalter</b>				
(Angaben in Jahren)				
2000	41,2	42,1	41,2	41,1
2018	43,9	45,0	43,4	43,8
2025	45,3	46,2	44,4	44,9
2035	46,4	47,6	46,3	46,7

2000 und 2000-2011: Fortschreibungsergebnisse auf Basis der Volkszählung 1987; 2018: Fortschreibungsergebnisse auf Basis des Zensus 2011; 2025 und 2035: Bevölkerungsvorausschätzung der Hessen Agentur.

Quelle: Hessisches Statistisches Landesamt (2019), Bevölkerungsvorausschätzung der Hessen Agentur (2019).

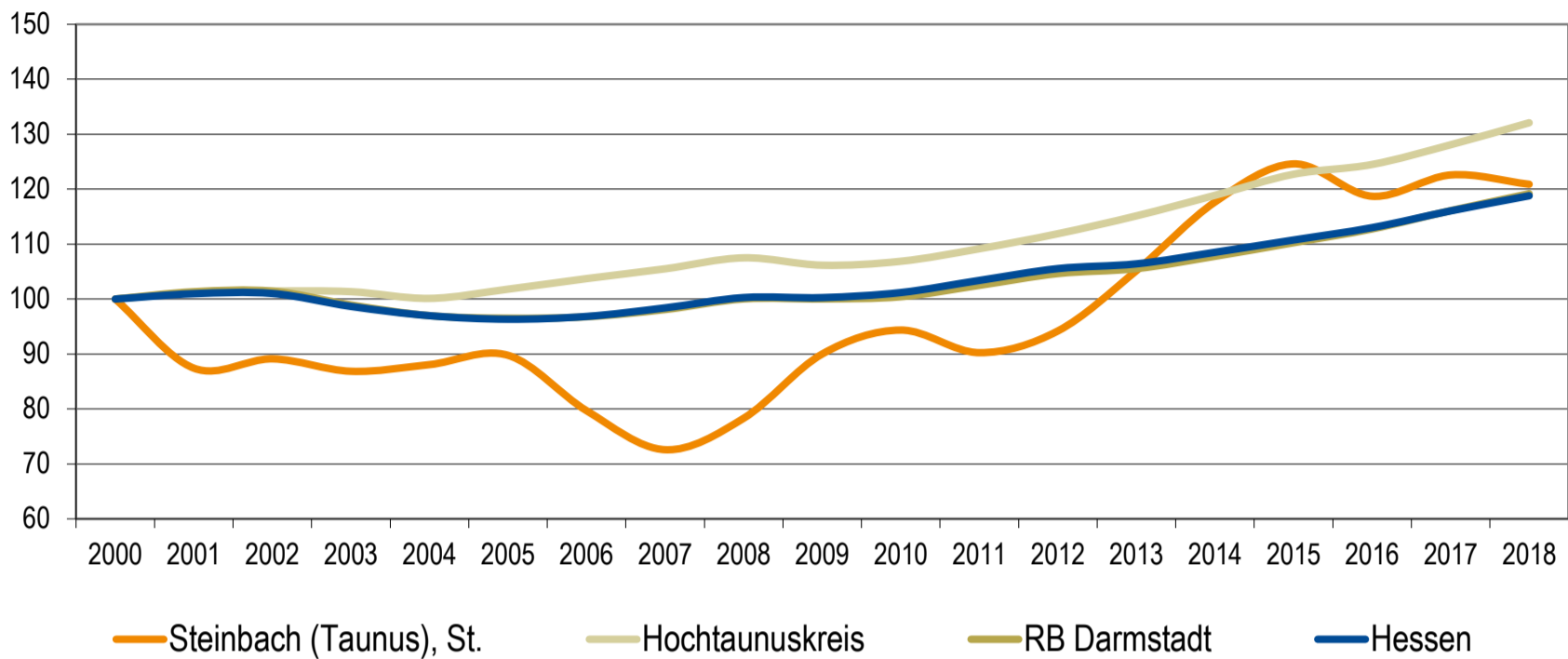
## Altersstruktur der Bevölkerung im Zeitvergleich (Einteilung in äquidistante Altersgruppen; Anteilswerte in %)



2000: Fortschreibungsergebnisse auf Basis der Volkszählung 1987; 2018: Fortschreibungsergebnisse auf Basis des Zensus 2011; 2035: Bevölkerungsvorausschätzung der Hessen Agentur.

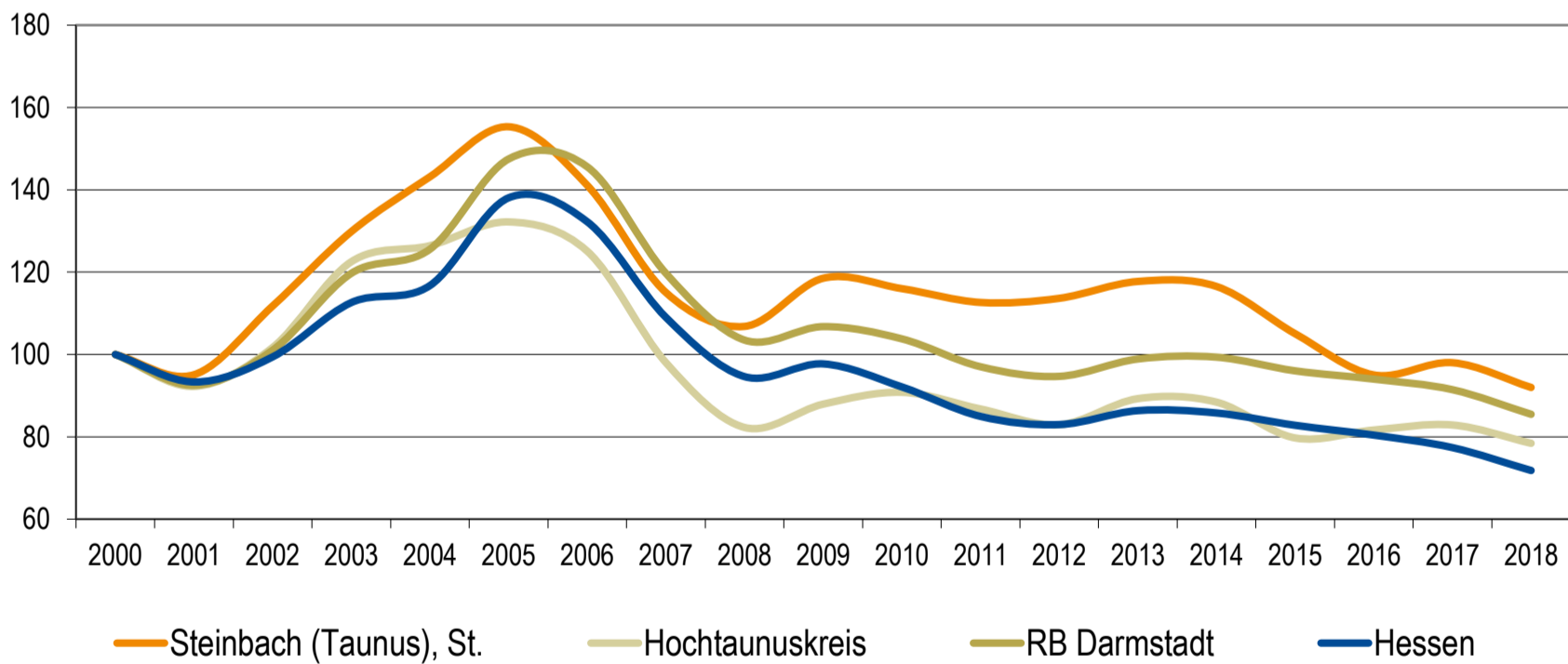
Quelle: Hessisches Statistisches Landesamt (2019), Bevölkerungsvorausschätzung der Hessen Agentur (2019).

**Entwicklung der sozialversicherungspflichtig Beschäftigten am Arbeitsort von 2000 bis 2018 im Regionalvergleich**  
 (Stand: 30. Juni; Jahr 2000=100)



Quelle: Statistik der Bundesagentur für Arbeit (2019), Berechnungen der Hessen Agentur.

**Entwicklung der Arbeitslosenzahlen von 2000 bis 2018 im Regionalvergleich**  
 (Jahresdurchschnitt; Jahr 2000=100)



Quelle: Statistik der Bundesagentur für Arbeit (2019), Berechnungen der Hessen Agentur.



**Sozialversicherungspflichtig Beschäftigte und ausschließlich geringfügig entlohnte Beschäftigte am Arbeitsort im Regionalvergleich**

	Steinbach (Taunus), St.	Hochtaunuskreis	RB Darmstadt	Hessen
<b>Sozialversicherungspflichtig Beschäftigte</b>				
im Jahr 2018 (Stand: 30. Juni)	1.499	95.559	1.740.399	2.584.005
Veränderung gegenüber dem Jahr 2000 (in %)	+20,9%	+32,1%	+19,2%	+18,8%
<b>davon im Jahr 2018</b> (Anteilswerte in %, Stand: 30. Juni)				
Vollzeitbeschäftigte	67,0%	75,0%	72,6%	71,5%
Teilzeitbeschäftigte	33,0%	25,0%	27,4%	28,5%
<b>Ausschließlich geringfügig entlohnte Beschäftigte</b>				
im Jahr 2018 (Stand: 30. Juni)	394	11.472	222.301	369.892
Veränderung gegenüber dem Jahr 2000 (in %)	+49,2%	-15,1%	+8,1%	+7,9%

Quelle: Statistik der Bundesagentur für Arbeit (2019), Berechnungen der Hessen Agentur.

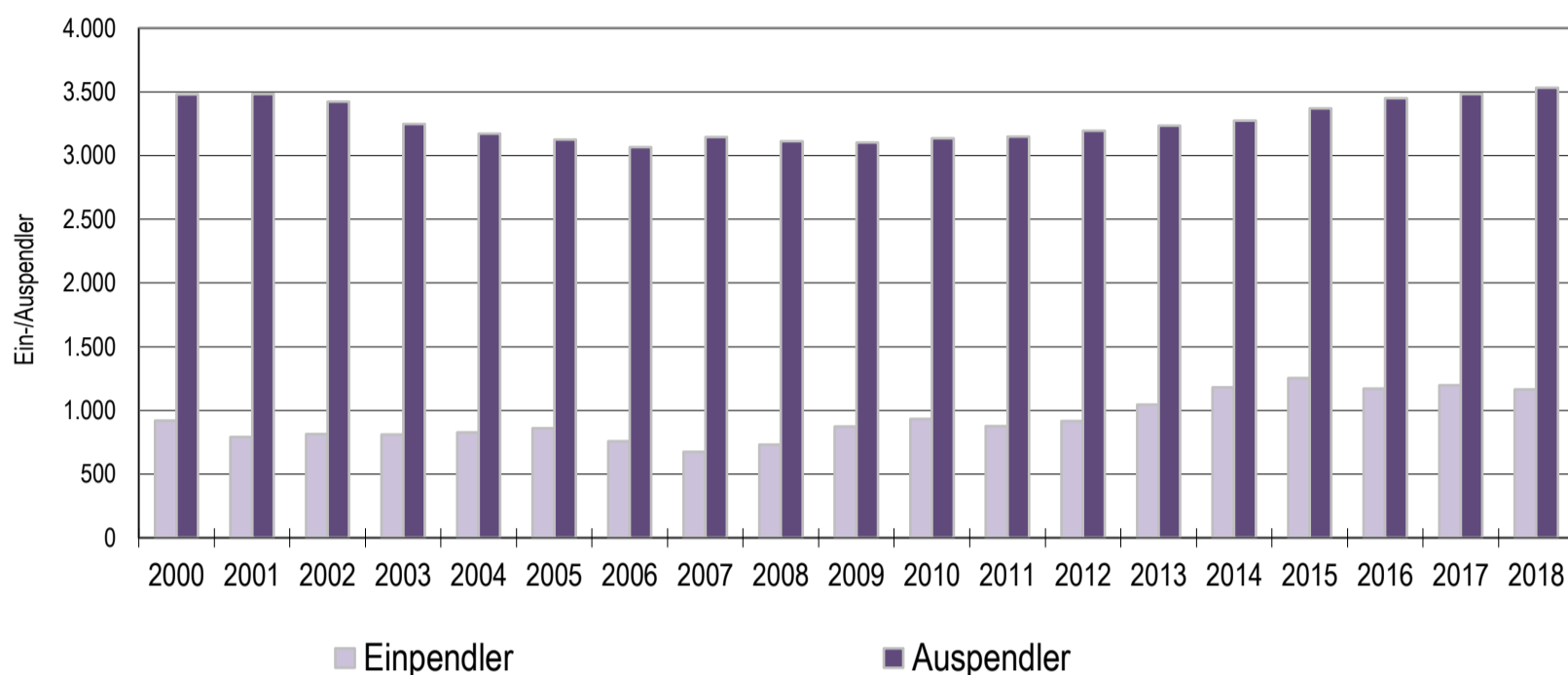
**Prozentuale Verteilung der sozialversicherungspflichtig Beschäftigten am Arbeitsort nach Wirtschaftszweigen in den Jahren 2000 und 2018 im Regionalvergleich (Anteilswerte in %)**

		Steinbach (Taunus), St.	Hochtaunuskreis	RB Darmstadt	Hessen
<b>Produzierendes Gewerbe</b>	2000	32,5%	26,1%	27,0%	30,6%
	<b>2018</b>	<b>25,1%</b>	<b>18,1%</b>	<b>20,1%</b>	<b>24,2%</b>
<b>Handel, Gastgewerbe und Verkehr</b>	2000	39,8%	25,0%	26,4%	25,1%
	<b>2018</b>	<b>39,4%</b>	<b>20,8%</b>	<b>25,0%</b>	<b>24,0%</b>
<b>Unternehmensdienstleistungen</b>	2000	9,9%	26,9%	25,1%	20,2%
	<b>2018</b>	*	<b>37,0%</b>	<b>31,7%</b>	<b>26,2%</b>
<b>Öffentliche und private Dienstleistungen</b>	2000	15,9%	20,6%	20,1%	22,5%
	<b>2018</b>	<b>19,2%</b>	<b>23,9%</b>	<b>22,8%</b>	<b>25,2%</b>
<b>Sonstiges, keine Zuordnung möglich oder anonymisiert</b>	2000	1,9%	1,4%	1,4%	1,5%
	<b>2018</b>	<b>16,3%</b>	<b>0,2%</b>	<b>0,3%</b>	<b>0,4%</b>

Quelle: Statistik der Bundesagentur für Arbeit (2019), Berechnungen der Hessen Agentur. \* Werte anonymisiert, keine Berechnung möglich.

## Entwicklung der Pendlerbewegungen Steinbach (Taunus), St. von 2000 bis 2018

Steinbach (Taunus), St. besitzt einen relativen Auspendlerüberschuss. Die Zahl der Auspendler übersteigt die der Einpendler im Mittel der letzten fünf Jahre um das 2,9-fache.



Quelle: Statistik der Bundesagentur für Arbeit (2019), Berechnungen der Hessen Agentur.

## Ergänzende Indikatoren im Regionalvergleich

	Steinbach (Taunus), St.	Hochtaunuskreis	RB Darmstadt	Hessen
<b>Flächenindikatoren (31.12.2018)</b>				
Siedlungs- und Verkehrsfläche je Einw. (m <sup>2</sup> /Einw.)	168	407	374	537
Anteil der Landwirtschaftsfläche an Gesamtfläche in %	43%	29%	38%	42%
Anteil der Waldfläche an Gesamtfläche in %	16%	49%	39%	40%
<b>Bevölkerungsdichte (31.12.2018)</b>				
Einw. je km <sup>2</sup>	2.428	491	537	297
Einw. je km <sup>2</sup> - Siedlungs- und Verkehrsfläche	5.968	2.459	2.677	1.861
<b>Wohnungen (31.12.2018)<sup>1</sup></b>				
Anzahl der Wohnungen (Angaben in 1.000)	5,0	112,4	1.929,4	3.041,4
Veränderung gegenüber dem Jahr 2000 (in %)	+5,7%	+7,6%	+11,8%	+11,2%
Wohnfläche je Einw. (m <sup>2</sup> /Einw.)	40,7	49,8	44,8	46,9
Veränderung gegenüber dem Jahr 2000 (in %)	+6,6%	+14,5%	+12,6%	+15,3%
<b>Tourismus (2018)</b>				
Übernachtungen (Angaben in 1.000)	26,9	1.339,0	22.715,4	34.740,7
Tourismusintensität (Übern. je 1.000 Einw.)	2.521	5.660	5.681	5.544

<sup>1</sup> Wohnungen in Wohn- und Nichtwohngebäuden

Quelle: Hessisches Statistisches Landesamt (2019), Berechnungen der Hessen Agentur.

## **! Wichtig zur Interpretation der Bevölkerungsvorausschätzung !**

### **Datenbank zum demografischen Wandel in den hessischen Gemeinden**

#### **Datenblatt für Steinbach (Taunus), St.**

*(Stand: Oktober 2019)*

Die Hessen Agentur hat im Auftrag des Hessischen Ministeriums für Wirtschaft, Energie, Verkehr und Wohnen kleinräumige Bevölkerungsvorausschätzungen für die 423 hessischen Kommunen bis zum Jahr 2035 erstellt.

Ziel der Modellrechnungen ist es, eine Orientierung zu geben, um sich aktiv mit den Herausforderungen des demografischen Wandels auseinanderzusetzen und Maßnahmen auf den Weg zu bringen bzw. Positives zu stärken und Risiken entgegenzuwirken. In diesem Sinne sind die Ergebnisse der kleinräumigen Bevölkerungsvorausschätzung zu nutzen.

Den Berechnungen der Gemeindeergebnisse liegen dieselben Annahmen zur Entwicklung der Geburtenrate und der Lebenserwartung sowie zum Wanderungsverhalten zugrunde wie der aktuellen Bevölkerungsvorausschätzung für Hessen und seine Regierungsbezirke, Landkreise und kreisfreien Städte, die im Juni 2019 vom Kabinett als Grundlage der Landesentwicklungsplanung verabschiedet wurde. Damit ist gewährleistet, dass die Gemeindeentwicklungen insgesamt mit den Entwicklungen in den Landkreisen, Regierungsbezirken und auf Landesebene konsistent sind. Die Annahmen auf Landesebene sind [hier](#) beschrieben.

Die Modellrechnungen für die kleinräumigen Bevölkerungsvorausschätzungen entsprechen der sogenannten Komponentenmethode. Dabei werden ausgehend von den Geburtenzahlen, Sterbefällen sowie Wanderungssalden der vergangenen Jahre spezifische regionale Entwicklungsmuster ermittelt und der Bevölkerungsbestand zum 31.12.2017 (Basisjahr) in Jahresschritten damit fortgeschrieben. Das heißt, die kleinräumigen Vorausschätzungsergebnisse werden als Status-quo-Fortschreibung der Vergangenheitsentwicklung ermittelt und zeigen, welche Veränderungen bei der Bevölkerungszahl und der Altersstruktur der Bevölkerung in den hessischen Kommunen langfristig zu erwarten sind, wenn die Entwicklungsmuster der Vergangenheit auch in den nächsten Jahren Gültigkeit haben.

Im Vergleich zu den Entwicklungen von Geburtenrate und Lebenserwartung zeichnet sich das Wanderungsverhalten im Zeitverlauf generell durch ausgeprägte Schwankungen auf kleinräumiger Ebene aus. Es ist zu beachten, dass die beiden Ausnahmejahre 2015 und 2016 bei der Berechnung der Wanderungsmuster **nicht** mitberücksichtigt wurden, da es sich bei den außerordentlich hohen Wanderungsgewinnen um eine Ausnahmesituation gehandelt haben dürfte. Zudem wurde die Verteilung der Wanderungsgewinne aus den Krisengebieten in diesen beiden Jahren zu großen Teilen nach der Verfügbarkeit von Aufnahmekapazitäten und nach gesetzlichen Vorgaben geregelt.



STEINBACH (TAUNUS)

*...meine Stadt!*

Haushaltsplan 2023

# Übersicht über die Budgets

## Haushaltsvermerke

gemäß §§ 18 - 21 der Verordnung über die Aufstellung und Ausführung des Haushaltsplanes der Gemeinde mit doppelter Buchführung – GemHVO vom 02.04.2006 (GVBl. I S. 235).

---

Grundsätzlich dienen die Erträge des Gesamtergebnishaushalts insgesamt zur Deckung der Aufwendungen des Gesamtergebnishaushalts und die Einzahlungen des Gesamtfinanzhaushalts insgesamt zur Deckung der Auszahlungen des Gesamtfinanzhaushalts (§ 18 GemHVO).

1. Mehrerträge bzw. -einzahlungen dürfen zur Deckung von Mehraufwendungen bzw. -auszahlungen des Budgets verwendet werden (§ 19 GemHVO).
2. Werden mehrere Teilergebnishaushalte von einer Organisationseinheit bewirtschaftet, so bilden diese das Budget (§ 20 GemHVO).
3. Die Personalaufwendungen - Kontengruppen 62 bis 65, 6131000, 6132000 bilden auf der Grundlage des § 20 (2) GemHVO ein eigenes Budget.
4. Die Aufwendungen für „EDV Kosten“ (Konto 6720000, 6720001, 6720002, 6831000) bilden auf der Grundlage des § 20 (2) GemHVO ein eigenes Budget.
5. Die Aufwendungen für „Telefonkosten“ (Konto 6832000) bilden auf der Grundlage des § 20 (2) GemHVO ein eigenes Budget.
6. Die Aufwendungen für „Bauunterhaltung/Instandhaltung“ (Konto 6161000, 6163000, 6166000) bilden auf der Grundlage des § 20 (2) GemHVO ein eigenes Budget.
7. Die Aufwendungen für „Betriebskosten“ (Konto 6051000, 6052000, 6056000, 6057000) bilden auf der Grundlage des § 20 (2) GemHVO ein eigenes Budget.
8. Die Aufwendungen für „Versicherungsleistungen“ (Konto 6900100, 6901000, 6909000) bilden auf der Grundlage des § 20 (2) GemHVO ein eigenes Budget.
9. Die Aufwendungen für „Treibstoffe“ (Konto 6055000) bilden auf der Grundlage des § 20 (2) GemHVO ein eigenes Budget.
10. Die Aufwendungen für „Instandhaltung Fahrzeuge“ (Konto 6164000) bilden auf der Grundlage des § 20 (2) GemHVO ein eigenes Budget.
11. Die Ansätze für Auszahlungen und für Investitionen und -förderungsmaßnahmen bleiben bis zur Fälligkeit der letzten Zahlung für ihren Zweck verfügbar, bei Baumaßnahmen und Beschaffungen längstens jedoch für zwei Jahre nach Schluss des Haushaltsjahres, in dem der Bau oder der Gegenstand in seinen wesentlichen Teilen benutzt werden kann (§ 21 GemHVO).
12. Die Ansätze für Aufwendungen der Kostenstellen  
- 464300.7104010 und 7104020  
- 464400.7128000  
- 464600.7128000  
- 464610.7104010 und 7104020  
- 464620.7104010 und 7104020  
- 464630.7104010 und 7104020  
- 580000.6089000  
eines Budgets sind gemäß § 21 Abs. 1 GemHVO übertragbar.

## Budgets:

### Ergebnishaushalt und Finanzhaushalt

Die Deckungskreise werden in der ersten Ebene auf die gesamte Kostenstelle (einseitige und gegenseitige Deckungsfähigkeit) festgelegt:

1000	Bürgermeister
2000	Stadtverordnete
2100	Magistrat
2200	Ausschüsse
2600	Schiedsamt
9000	Fraktionen
9900	Allg. Kostenstelle Gemeindeorgane
20000	Hauptverwaltung
20100	Archiv und Registratur
20200	Post und Zustelldienste
20300	Beschaffungsstelle
20400	Zentraler Service/Hausverwaltung
20500	Öffentlichkeitsarbeit
20600	Beauftragte (Gleichstellung, etc.)
20700	Personalrat
22000	Personalverwaltung
22100	Altersteilzeit
31000	Kämmereiverwaltung
32000	Kassenverwaltung
33000	Liegenschaftsverwaltung
33010	Verwaltungsgebäude
33100	Bürgerhaus
33110	Backhaus
33200	unbebaute Grundstücke
33300	bebaute Grundstücke
34000	Steuerverwaltung
50000	Standesamtverwaltung
61000	Bürgerbüro
62000	EDV/IT
110000	Ordnungsverwaltung
111000	Statistik-/Wahlverwaltung
130000	Feuerwehrverwaltung
310000	Volksbildung
331000	Veranstaltungen
340000	Heimat- und Kulturpflege
352000	Büchereiverwaltung
400000	Allgemeine Sozialverwaltung
431000	Soziale Einrichtungen für Ältere
431001	Betreuung für Ältere
431002	Seniorenarbeit
431003	Seniorenwohnanlage
450000	Kinder- und Jugendarbeit

450300	Jugendzentrum
464000	Kindertagesstättenverwaltung
464100	Kindertagesstätte "Am Weiher"
464101	U3-Betreuung "Am Weiher"
464200	Kindertagesstätte "Wiesenstrolche"
464201	U3- Betreuung "Wiesenstrolche"
464300	Kinderhort
464400	Betreuungszentrum
464500	Offensive Kinderbetreuung
464600	Nichtstädtische Kindereinrichtungen
464610	Evangelische KiTa Regenbogen
464620	Kath. Kindertagesstätte St. Bonifatius
464630	Phorminis
464640	Tagespflege
464700	Kükennest
464800	Kinderzentrum Nord
468000	Kinderspielplätze
468100	Kinderspielplatz Königsteiner Str.
468200	Kinderspielplatz Obergasse
468300	Kinderspielplatz Frankfurter Str.
468400	Kinderspielplatz Am Weiher
468500	Kinderspielplatz Ahornweg
560000	Verwaltung eigener Sportstätten
561000	Sportplatz
561100	Sporthalle Altkönighalle
562000	Schwimmbad
580000	Verwaltung Grünflächen
581000	Umweltschutz
600000	Bauverwaltung
600100	Stadtplanung
600200	Hochbau
600300	Tiefbau
600400	Bauordnung-/aufsicht
600500	Bauhof
620000	Wohnungsbauförderung/Fehlbelegungsabgabe
630000	Verwaltung der Gemeindestraßen
640000	Lebendige Zentren
670000	Verwaltung der Straßenbeleuchtung
675000	Verwaltung der Straßenreinigung
680000	Verwaltung der KFZ-Parkeinrichtungen
690000	Verwaltung der Wasserläufe
700000	Abwasserbeseitigung
720000	Abfallbeseitigung
730000	Marktverwaltung
750000	Friedhofsverwaltung
790110	Wirtschaftsförderung/Stadtmarketing
790111	Sportförderung
790112	E-Mobilität
800000	Forstwirtschaft
810000	Wirtschaftl. Unternehmen

900000	Steuern, allg. Zuweisungen, allg. Umlagen
910000	sonst. allg. Finanzwirtschaft
920000	Abwicklung der Vorjahre

Innerhalb einer Kostenstelle sind zuerst gegenseitig folgende Sachkonten deckungsfähig:

1) Budget betriebliche Aufwendungen	6000000 - 6180000
2) Budget Lohn und Bezüge	6131000, 6132000 & 6200000 - 6590000
3) Budget Abschreibungen	6610000 - 6690000
4) Budget Rechte, Dienste, Kommunikation	6700000 - 6993000
5) Budget Steuern und Umlagen	7000000 - 7090000 & 7351000 - 7369000
6) Budget Zuweisungen, Zuschüsse, Erstattungen	7100000 - 7178000
7) Budget Schuldendiensthilfe	7130000 - 7178000
8) Budget Leistungen an Dritte	7200000 - 7299000
9) Budget Zinsen und ähnliche Aufwendungen	7700000 - 7899999
10) Budget außerordentliche Aufwendungen	7900000 - 7999999
661) Budget Bürgermeister Verfügungsmittel	

Desweiteren wird die Deckungsfähigkeit auf die nächste Ebene ausgedehnt:

10	Gemeindeorgane, Fraktionen
200	Hauptverwaltung
300	Finanzverwaltung
500	Standesamtsverwaltung
600	Einrichtungen ges. Verwaltung
1100	Öffentliche Ordnung
1300	Feuerschutz
3000	Verwaltung kultureller Angelegenheiten
4000	Soziale Angelegenheiten
4300	Soziale Einrichtungen für Senioren
4500	Soziale Einrichtung für Kinder und Jugend
5600	Eigene Sportstätten
5800	Park- und Gartenanlagen
6000	Bauverwaltung
6300	Straßen, Wege, Brücken und Plätze
6400	Lebendige Zentren
6700	Straßenbeleuchtung/-reinigung
6800	Parkhaus
6900	Wasserläufe und Wasserbau
7000	Abwasserbeseitigung
7200	Abfallbeseitigung
7500	Bestattungswesen
7900	Wirtschaftsförderung
8000	Forstwirtschaft



9000	Steuern, allg.Zuweisungen, allg. Umlagen
9100	sonst.allg. Finanzwirtschaft
9200	Abwicklung der Vorjahre

Eine unechte Deckung besteht unmittelbar immer bei:

5330000 Erträge aus Schadensersatzleistungen  
6920000 Aufwendungen für Schadensersatzleistungen

5901000 Erträge aus Spenden Nachlässen und Schenkungen  
6089000 übriger sonstiger Materialaufwand

5553000 Gewerbesteuer  
7380100 Gewerbesteuerumlage

5421000 Zuweisung für laufende Zwecke vom Land  
7128000 Zuschüsse für laufende Zwecke an übrige Bereiche

630000.5390100 Erträge aus der Abwicklung von Baumaßnahmen  
630000.6179000 And. sonstige Aufwendungen für bezogene Leistungen



STEINBACH (TAUNUS)

*...meine Stadt!*

Haushaltsplan 2023

# Übersicht über die Produkte und Kostenstellen

Typbezeichnung	Bezeichnung	Produktbereich	Produktgruppe	Kostenstelle
<b>Produktbereich</b>	<b>Innere Verwaltung</b>	<b>01</b>		
<b>Produktgruppe</b>	Gemeindeorgane, Fraktionen	01	0010	
<b>Teilhaushalt</b>	Gemeindeorgane	01	0010	
KST	Stadtverordnete	01	0010	002000
KST	Magistrat	01	0010	002100
KST	Ausschüsse	01	0010	002200
KST	Schiedsamt	01	0010	002600
KST	Allg. Kostenstelle Gemeindeorgane	01	0010	009900
<b>Teilhaushalt</b>	Bürgermeister	01	0010	
KST	Bürgermeister	01	0010	001000
<b>Teilhaushalt</b>	Fraktionen	01	0010	
KST	Fraktionen	01	0010	009000
<b>Produktgruppe</b>	Hauptverwaltung	01	0200	
<b>Teilhaushalt</b>	Hauptverwaltung, Wahlen	01	0200	
KST	Hauptverwaltung	01	0200	020000
KST	Archiv und Registratur	01	0200	020100
KST	Post und Zustelldienste	01	0200	020200
KST	Zentraler Service/Hausverwaltung	01	0200	020400
KST	Öffentlichkeitsarbeit	01	0200	020500
KST	Beauftragte (Gleichstellung, etc.)	01	0200	020600
<b>Teilhaushalt</b>	Personalverwaltung	01	0200	
KST	Personalrat	01	0200	020700
KST	Personalverwaltung	01	0200	022000
KST	Altersteilzeit	01	0200	022100
<b>Produktgruppe</b>	Finanzverwaltung	01	0300	
<b>Teilhaushalt</b>	Kämmereiverwaltung	01	0300	
KST	Beschaffungsstelle	01	0300	020300
KST	Kämmereiverwaltung	01	0300	031000
<b>Teilhaushalt</b>	Kassenverwaltung	01	0300	
KST	Kassenverwaltung	01	0300	032000
<b>Teilhaushalt</b>	Steuerverwaltung	01	0300	
KST	Steuerverwaltung	01	0300	034000
<b>Produktgruppe</b>	Standesamtsverwaltung	01	0500	
<b>Teilhaushalt</b>	Standesamtsverwaltung	01	0500	
KST	Standesamtsverwaltung	01	0500	050000
<b>Produktgruppe</b>	Einrichtungen ges. Verwaltung	01	0600	

Typbezeichnung	Bezeichnung	Produktbereich	Produktgruppe	Kostenstelle
<b>Teilhaushalt</b>	Einwohnerservice	01	0600	
KST	Einwohnerservice	01	0600	061000
<b>Teilhaushalt</b>	EDV/IT	01	0600	
KST	EDV/IT	01	0600	062000
<b>Produktbereich</b>	<b>Sicherheit und Ordnung</b>	<b>02</b>		
<b>Produktgruppe</b>	Öffentliche Ordnung	02	1100	
<b>Teilhaushalt</b>	Öffentliche Ordnung	02	1100	
KST	Ordnungsverwaltung	02	1100	110000
KST	Statistik-/Wahlverwaltung	02	1100	111000
<b>Produktgruppe</b>	Feuerschutz	02	1300	
<b>Teilhaushalt</b>	Feuerwehr	02	1300	
KST	Feuerwehrverwaltung	02	1300	130000
<b>Produktbereich</b>	<b>Schulträgeraufgaben</b>	<b>03</b>		
<b>Produktbereich</b>	<b>Kultur und Wissenschaft</b>	<b>04</b>		
<b>Produktgruppe</b>	Verwaltung kultureller Angelegenheiten	04	3000	
<b>Teilhaushalt</b>	Verwaltung kultureller Angelegenheiten	04	3000	
KST	Volksbildung	04	3000	310000
KST	Veranstaltungen	04	3000	331000
KST	Heimat- und Kulturpflege	04	3000	340000
KST	Ausbauprogramm historische Ortsmitte	04	3000	340100
KST	Büchereiverwaltung	04	3000	352000
<b>Produktbereich</b>	<b>Soziale Leistungen</b>	<b>05</b>		
<b>Produktgruppe</b>	Soziale Angelegenheiten	05	4000	
<b>Teilhaushalt</b>	Verwaltung sozialer Angelegenheiten	05	4000	
KST	Amt für soziale Angelegenheiten	05	4000	400000
KST	Soziale Stadt	05	4000	400100
KST	Bürgerstiftung	05	4000	400200
KST	Asyunterkunft Eschborner Str. 17	05	4000	450300
<b>Produktgruppe</b>	Soziale Einrichtungen für Senioren	05	4300	
<b>Teilhaushalt</b>	Verwaltung sozialer Einrichtungen für Senioren	05	4300	

Typbezeichnung	Bezeichnung	Produktbereich	Produktgruppe	Kostenstelle
KST	Betreuung für Ältere	05	4300	431000
KST	Betreuung für Ältere	05	4300	431001
KST	Seniorenarbeit	05	4300	431002
<b>Produktbereich</b>	<b>Kinder-/Jugend- und Familienhilfe</b>	<b>06</b>		
<b>Produktgruppe</b>	Soziale Einrichtung für Kinder und Jugend	<b>06</b>	<b>4500</b>	
<b>Teilhaushalt</b>	Verwaltung Einrichtungen Jugendarbeit	06	4500	
KST	Kinder- und Jugendarbeit	06	4500	450000
<b>Produktgruppe</b>	Kindertagesstättenverwaltung	06	4600	
<b>Teilhaushalt</b>	Verwaltung Einrichtungen für Kinder	06	4600	
KST	Kindertagesstättenverwaltung	06	4600	464000
KST	Kindertagesstätte "Am Weiher"	06	4600	464100
KST	U3-Betreuung "Am Weiher"	06	4600	464101
KST	Kindertagesstätte "Wiesenstrolche"	06	4600	464200
KST	U3- Betreuung "Wiesenstrolche"	06	4600	464201
KST	Kinderhort	06	4600	464300
KST	Betreuungsschulen	06	4600	464400
KST	Offensive Kinderbetreuung	06	4600	464500
KST	Nichtstädtische Kindereinrichtungen	06	4600	464600
KST	Evangelische KiTa Regenbogen	06	4600	464610
KST	Kath. Kindertagesstätte St. Bonifatius	06	4600	464620
KST	Phorminis	06	4600	464630
KST	Tagespflege	06	4600	464640
KST	U3 Betreuung "Kückennest"	06	4600	464700
KST	Kinderzentrum Nord	06	4600	464800
<b>Teilhaushalt</b>	Kinderspielplätze	06	4600	
KST	Kinderspielplätze	06	4600	468000
KST	Kinderspielplatz Königsteiner Str.	06	4600	468100
KST	Kinderspielplatz Obergasse	06	4600	468200
KST	Kinderspielplatz Frankfurter Str.	06	4600	468300
KST	Kinderspielplatz Am Weiher	06	4600	468400
KST	Kinderspielplatz Ahornweg	06	4600	468500
<b>Produktbereich</b>	<b>Gesundheitsdienste</b>	<b>07</b>		

Typbezeichnung	Bezeichnung	Produktbereich	Produktgruppe	Kostenstelle
<b>Produktbereich</b>	<b>Sportförderung</b>	<b>08</b>		
<b>Produktgruppe</b>	Eigene Sportstätten	08	5600	
<b>Teilhaushalt</b>	Verwaltung eigener Sportstätten	08	5600	
KST	Verwaltung eigener Sportstätten	08	5600	560000
KST	Sportplatz	08	5600	561000
KST	Sporthalle Altkönighalle	08	5600	561100
KST	Schwimmbad	08	5600	562000
<b>Teilhaushalt</b>	Sportförderung	08	5600	
KST	Sportförderung	08	5600	790111
<b>Produktbereich</b>	<b>Räumliche Planung &amp; Entwicklung, Geoinformation</b>	<b>09</b>		
<b>Produktgruppe</b>	Bauverwaltung	09	6000	
<b>Teilhaushalt</b>	Bauverwaltung	09	6000	600000
KST	Lebendige Zentren	09	6000	640000
<b>Produktbereich</b>	<b>Bauen und Wohnen</b>	<b>10</b>		
<b>Produktgruppe</b>	Liegenschaftsverwaltung	10	0330	
<b>Teilhaushalt</b>	Liegenschaftsverwaltung	10	0330	
KST	Liegenschaftsverwaltung	10	0330	033000
KST	Verwaltungsgebäude	10	0330	033010
KST	Bürgerhaus	10	0330	033100
KST	Backhaus	10	0330	033110
KST	unbebaute Grundstücke	10	0330	033200
KST	Bebaute Grundstücke	10	0330	033300
KST	Seniorenwohnanlage	10	0330	431003
KST	Wohnungsbauförderung/Fehlbelegungsabgabe	10	0330	620000
<b>Produktgruppe</b>	Bauverwaltung	10	6000	
<b>Teilhaushalt</b>	Bauverwaltung	10	6000	
KST	Bauverwaltung	10	6000	600000
KST	Stadtplanung	10	6000	600100
KST	Hochbau	10	6000	600200
KST	Tiefbau	10	6000	600300
KST	Bauordnung-/aufsicht	10	6000	600400

Typbezeichnung	Bezeichnung	Produktbereich	Produktgruppe	Kostenstelle
KST	Bauhof	10	6000	600500
<b>Produktbereich</b>	<b>Ver- und Entsorgung, Umwelt</b>	<b>11</b>		
<b>Produktgruppe</b>	Abwasserbeseitigung	11	7000	
<b>Teilhaushalt</b>	Abwasserbeseitigung	11	7000	
KST	Abwasserbeseitigung	11	7000	700000
KST	Wasserversorgung	11	7000	700100
<b>Produktgruppe</b>	Abfallbeseitigung	11	7200	
<b>Teilhaushalt</b>	Abfallbeseitigung	11	7200	
KST	Abfallbeseitigung	11	7200	720000
<b>Produktbereich</b>	<b>Verkehrsflächen und -anlagen</b>	<b>12</b>		
<b>Produktgruppe</b>	Straßen, Wege, Brücken und Plätze	12	6300	
<b>Teilhaushalt</b>	Straßen, Wege, Brücken und Plätze	12	6300	
KST	Verwaltung der Gemeindestraßen	12	6300	630000
<b>Produktgruppe</b>	Straßenbeleuchtung/-reinigung	12	6700	
<b>Teilhaushalt</b>	Straßenbeleuchtung/-reinigung	12	6700	
KST	Verwaltung der Straßenbeleuchtung	12	6700	670000
KST	Verwaltung der Straßenreinigung	12	6700	675000
<b>Produktgruppe</b>	Parkhaus	12	6800	
<b>Teilhaushalt</b>	Parkeinrichtungen	12	6800	
KST	Verwaltung der KFZ-Parkeinrichtungen	12	6800	680000
<b>Produktbereich</b>	<b>Natur- und Landschaftspflege</b>	<b>13</b>		
<b>Produktgruppe</b>	Park- und Gartenanlagen	13	5800	
<b>Teilhaushalt</b>	Park-, Garten- und Grünflächen	13	5800	
KST	Verwaltung Grünflächen	13	5800	580000
<b>Produktgruppe</b>	Wasserläufe und Wasserbau	13	6900	
<b>Teilhaushalt</b>	Wasserläufe und Wasserbau	13	6900	
KST	Verwaltung der Wasserläufe	13	6900	690000
<b>Produktgruppe</b>	Bestattungswesen	13	7500	
<b>Teilhaushalt</b>	Friedhofsverwaltung	13	7500	
KST	Friedhofsverwaltung	13	7500	750000
<b>Produktgruppe</b>	Forstwirtschaft	13	6000	

Typbezeichnung	Bezeichnung	Produktbereich	Produktgruppe	Kostenstelle
<b>Teilhaushalt</b>	Forstwirtschaft	13	6000	
KST	Forstwirtschaft	13	6000	800000
<b>Produktbereich</b>	<b>Umweltschutz</b>	<b>14</b>		
<b>Produktgruppe</b>	Umweltschutz	14	5800	
<i>Teilhaushalt</i>	Umweltschutz	14	5800	
KST	Umweltschutz	14	5800	581000
<b>Produktbereich</b>	<b>Wirtschaft und Tourismus</b>	<b>15</b>		
<b>Produktgruppe</b>	Tourismus	15	7300	
<i>Teilhaushalt</i>	Tourismus	15	7300	
KST	Marktverwaltung	15	7300	730000
<b>Produktgruppe</b>	Wirtschaftsförderung	15	7900	
<i>Teilhaushalt</i>	Wirtschaftsförderung/ Stadtmarketing	15	7900	
KST	Wirtschaftsförderung/Stadtmarketing	15	7900	790110
KST	E-Mobilität	15	7900	790112
KST	Wirtschaftl. Unternehmen	15	7900	810000
<b>Produktbereich</b>	<b>Allgemeine Finanzwirtschaft</b>	<b>16</b>		
<b>Produktgruppe</b>	Steuern, allg.Zuweisungen, allg. Umlagen	16	9000	
<i>Teilhaushalt</i>	Steuern, allg.Zuweisungen, allg. Umlagen	16	9000	
KST	Steuern, allg.Zuweisungen, allg. Umlagen	16	9000	900000
<b>Produktgruppe</b>	sonst.allg. Finanzwirtschaft	16	9100	
<i>Teilhaushalt</i>	sonst.allg. Finanzwirtschaft	16	9100	
KST	sonst.allg. Finanzwirtschaft	16	9100	910000
<i>Teilhaushalt</i>	Abwicklung der Vorjahre	16	9200	
KST	Abwicklung der Vorjahre	16	9200	920000





STEINBACH (TAUNUS)

*...meine Stadt!*

Haushaltsplan 2023

# Kennzahlen

## Werden vom Fachamt nachgeliefert!

### 1. Allgemeine Informationen

Gebäude haben eine theoretische Benutzungsmöglichkeit von Montag-Sonntag Regel-Öffnungszeiten: 8 – 22 Uhr (= 14 Std.) pro Raum.

	Bürgerhaus	Altkönighalle	Ehemaliges Standesamt	Sportplatz/-anlage
Öffnungsstunden im Jahr	5.460	5.460	5.460	4.562

### 2. Bruttogesamtfläche (BGF)

	Bürgerhaus	Altkönighalle	Ehemaliges Standesamt	Sportplatz/-anlage
Bruttogesamtfläche	1.761m <sup>2</sup>	4.156m <sup>2</sup>	287m <sup>2</sup>	12.406m <sup>2</sup>

### 3. Belegungsumfang

	Bürgerhaus	Altkönighalle	Ehemaliges Standesamt	Sportplatz/-anlage
Belegung 2019 in Stunden				
Belegung 2020 in Stunden				
Belegung 2021 in Stunden				

#### 4. Betriebskosten / Gesamtkosten

	Bürgerhaus	Altkönighalle	Backhaus	Sportplatz/- anlage
	Ist 2021	Ist 2021	Ist 2021	Ist 2021
Strom				
Heizung				
Wasser/ Abwasser				
Entsorgung				
Reinigung				
Sonstige Betriebs-kosten (Gebühren, Versicherungen)				
<b>Summe</b>	<b>0,00</b>	<b>0,00</b>	<b>0,00</b>	<b>0,00</b>

Strom je BGF	0,00	0,00	0,00	0,00
Heizung je BGF	0,00	0,00	0,00	0,00
Wasser/ Abwasser je BGF	0,00	0,00	0,00	0,00
Entsorgung je BGF	0,00	0,00	0,00	0,00
Reinigung je BGF	0,00	0,00	0,00	0,00
Sonstige Betriebskosten je BGF (Gebühren, Versicherungen etc.)	0,00	0,00	0,00	0,00
<b>Betriebskosten je BGF</b>	<b>0,00</b>	<b>0,00</b>	<b>0,00</b>	<b>0,00</b>

<b>Gesamtkosten (inkl. Personal, Sach-/Dienstlsg., AfA, ILV)</b>				
<i>davon</i>				
<i>Abschreibungen (AfA)</i>				
ungenutzte Kosten (Leerkosten)				
<b>Gesamtkosten (inkl. ILV) je BGF</b>	<b>0,00</b>	<b>0,00</b>	<b>0,00</b>	<b>0,00</b>

BGF = Brutto-Grundfläche

ILV = interne Leistungsverrechnung

AfA = Abschreibung für Abnutzung

## 5. Einnahmen

	Bürgerhaus	Altkönighalle	Backhaus	Sportplatz/- anlage
	Ist 2021	Ist 2021	Ist 2021	Ist 2021
Benutzungsgebühren Private				
Vereinsförderrichtlinie				
Andere				
<b>Summe</b>				
<b>Gesamteinnahmen</b>				
<b>Kostendeckungsgrad in %</b>	<b>#DIV/0!</b>	<b>#DIV/0!</b>	<b>#DIV/0!</b>	<b>#DIV/0!</b>

• **Neue Datei wird vom Fachamt nachgeliefert!**

Kennzahlvorschlag Kitas 2021

	0	1	Plätze Ü3		Plätze U3		Anfragen		Öffnungszeiten				2	3	4	5	6	7	8	9	10	11	
vorläufige Zahlen 2020																							
Kennzahl Kindergarten	Plätze ges.	Plätze belegt	vorh.	belegt	vorh.	belegt	Max. Ant. U3 an Ges.-belegung	U3 bis Sommer 202x	von	bis	Std./Tag	Öffnungs-Std. pro Jahr	Kosten je Std. Öffn.-Zeit	Gesamt-ergebnis ohne Verpfl.	Erträge ohne Verpfl.	Aufwand ohne Verpfl.	Betr.kosten (Gebäude)	Personal-kosten	Elternbeitr. (o. Verpfl.)	Kosten-deckungs-grad in %	Kosten-deckung d. Elternbeitr. %	Anzahl Gruppen	Ø Gruppen-größe
Kita Am Weiher	120	96							07.00	17.00	10	2360		-678.529,38	171.346,55	849.875,93			59.560,00	20,16%	7,01%	4	24,0
Kita Wiesenstrolche	130	102							07.00	17.00	10	2360		-445.758,20	474.789,81	920.548,01			74.335,00	51,58%	8,08%	5	20,4
U3 Wiesenstrolche	22	22			22	22			07.00	17.00	10	2360		-405.795,75	148.723,75	554.519,50			55.793,75	26,82%	10,06%	2	11,0
U3 Kükennest	10	9			10	10			07.00	17.00	10	2360		-74.751,95	62.408,24	137.160,19			16.241,25	45,50%	11,84%	1	9,0
<b>Gesamt: 2 städt. Kitas</b>	<b>282</b>	<b>229</b>	<b>0</b>	<b>0</b>	<b>32</b>	<b>32</b>	<b>0,00%</b>	<b>0</b>	<b>0</b>	<b>0</b>	<b>40</b>	<b>9440</b>	<b>-170,00</b>	<b>-1.604.835,28</b>	<b>857.268,35</b>	<b>2.462.103,63</b>	<b>0,00</b>	<b>0,00</b>	<b>205.930,00</b>	<b>-34,82</b>	<b>-8,36</b>	<b>3</b>	<b>22,0</b>
evangelische Kita	72	66							07.00	17.00	10	2360		-340.539,41	234.076,26	574.615,67			125.800,00	40,74%	21,89%	3	22,0
evangelische U3	24	24			24	24			07.00	17.00	10	2360		-330.631,06	147.133,44	477.764,50			46.637,50	30,80%	9,76%	2	12,0
katholische Kita	100	90							07.00	17.00	10	2360		-421.909,31	299.869,51	721.778,82			98.359,50	41,55%	13,63%	4	22,5
VzF-Taunus	70	37			24	12			07.00	17.00	10	2360		-175.767,93	48.680,24	224.448,17			21.532,50	21,69%	9,59%	2	18,5

**Bemerkung:**

Bei den konfessionellen Einrichtungen wird in dieser Darstellung auf der Ertragsseite sowohl der Zuschuss der Stadt Steinbach (Taunus) als auch der Eigenanteil des Trägers ausgespart um eine Vergleichbarkeit der Zahlen herzustellen. Es wird aus Gründen der Sondereffekte in 2020 durch pandemiebedingte Maßnahmen (Betretungsverbot, Beitragsverzicht, Landeszuweisung für Beitragsausfälle im Folgejahr 2021, zusätzlicher Aufwand für Hygienemaßnahmen, schwächere Belegung) auf die Vorjahreswerte zurückgegriffen. Sondereffekt bei VzF-Taunus: Die Einrichtung war am 01.03.2020 nicht geöffnet (Belegungszahlen vom 01.03.2021). Deshalb entfällt der Ertrag aus Betriebskostenförderung des Landes Hessen für das Jahr der Eröffnung vollständig.

**Kindertagesstätten Steinbach: Auslastung 2020**

Kindergarten	Plätze ges.	Plätze belegt laut KIFöG	Kinder real vorh.	Ü3 Pl. bel.	U3 bel. nach KIFöG	U3 real bel.	Anfr. U3 bis Sommer	von	bis	Std./Tag	Betr.-Std./Jahr	Summe Erträge	Summe Aufwand	Gesamt-ergebnis	Elternbeitr. (o. Verpfl.)	Erträge (o. Verpfl.)	Ges.-Aufwand (o. Verpfl.)	Ergebnis (o. Verpfl.)	Betr.kosten je Platz/Jahr (o. Verpfl.)	Kosten-deckungs-grad in %	Kosten-deckung d. Elternbeitr. %	Kosten je Betr.-Std.	Erträge je Betr.-Std.	Defizit je Betr.-Std.	Anz. Gruppen	Ø Gruppen-größe	Öffn.-zeiten Wochen lt. H. Greve	
Kita Am Weiher	120	96																										
Kita Wiesenstrolche	130	102																										
U3 Wiesenstrolche	22	22			22																							
U3 Kükennest	10	9			10																							
evangelische Kita	72	66																										
evangelische U3	24	24			24																							
Katholische Kita	100	90																										
VZF-Taunus	70	25			12																							
<b>Gesamt 202x</b>	<b>548</b>	<b>434</b>	<b>0</b>	<b>0</b>	<b>56</b>	<b>0</b>	<b>0</b>	7:30	15:00	7:30	Zahl ermitteln																	

(Stand analog zum Kita-Bedarfsplan)

Kindergarten	Plätze ges.	Plätze belegt laut KiFöG	Kinder real vorh.	Ü3 Pl. bel.	U3 bel. nach KiFöG	U3 real bel.	Anfr. U3 bis Sommer '16	von	bis	Std./ Tag	Betr.-Std./ Jahr	Anz. Gruppen	Ø Gruppengröße	Öfn.-zeiten Wochen
Kita Am Weiher	120	96										4	24,00	50 h
Kita Wiesenstrolche	130	102										5	20,40	50 h
U3 Wiesenstrolche	22	22										2	11,00	50 h
U3 Kükennest	10	9										1	9,00	50 h
evangelische Kita	72	66										3	24,00	50 h
evangelische U3	24	24										2	12,00	50 h
katholische Kita	100	85										4	21,25	50 h
VzF-Taunus am 01.03.2021	70	37										2	18,50	50 h
<b>Gesamt 2020</b>	<b>548</b>	<b>441</b>	<b>0</b>	<b>0</b>	<b>0</b>	<b>0</b>	<b>0</b>				Zahl ermitteln	<b>23</b>		



STEINBACH (TAUNUS)

*...meine Stadt!*

Haushaltsplan 2023

Gesamtergebnisplan  
Gesamtfinanzplan  
Investitionen  
und  
Investitionen mit  
Investitionsprogramm  
2021 - 2026

## Haushaltsplan Steinbach



## Ergebnishaushalt

Steinbach

Nr.	Konten	Bezeichnung	Ergebnis des Jahresabschlusses 2021	Haushaltsansatz		Planungsdaten		
				2022	2023	2024	2025	2026
01	50	Privatrechtliche Leistungsentgelte	-91.524	-95.893	-95.343	-95.343	-95.343	-95.343
02	51	Öffentlich-rechtliche Leistungsentgelte	-2.665.257	-2.748.964	-2.761.769	-2.761.769	-2.761.769	-2.761.769
03	548-549	Kostenersatzleistungen und -erstattungen	-537.102	-433.447	-422.947	-422.947	-422.947	-422.947
04	52	Bestandsveränderungen und aktivierte Eigenleistungen						
05	55	Steuern u. steuerähnliche Erträge einschl. Erträge aus gesetzlichen Umlagen	-14.330.138	-14.767.394	-15.929.420	-16.525.445	-16.835.445	-17.145.445
06	547	Erträge aus Transferleistungen	-454.880	-484.686	-504.000	-510.000	-515.000	-520.000
07	540-543	Erträge aus Zuweisungen und Zuschüssen für laufende Zwecke u. allgemeine Umlagen	-4.982.288	-3.406.460	-4.082.380	-4.192.135	-4.142.135	-4.142.135
08	546	Erträge aus der Auflösung von Sonderposten aus Investitionszuweisungen, -zuschüssen u. Investitionsbeiträgen	-30.309	-354.536	-354.536	-354.536	-354.536	-354.536
09	53	Sonstige ordentliche Erträge	-777.116	-1.703.873	-968.648	-968.648	-968.648	-968.648
<b>10</b>		<b>Summe der ordentlichen Erträge (Nr. 1 bis 9)</b>	<b>-23.868.614</b>	<b>-23.995.253</b>	<b>-25.119.043</b>	<b>-25.830.823</b>	<b>-26.095.823</b>	<b>-26.410.823</b>
11	62, 63, 640-643, 647-649, 65	Personalaufwendungen	5.089.467	5.952.149	6.142.280	6.203.663	6.265.656	6.328.271
12	644-646	Versorgungsaufwendungen	876.221	501.724	512.525	517.636	522.797	528.007
13	60, 61, 67-69	Aufwendungen für Sach- und Dienstleistungen	4.185.203	4.358.455	4.766.116	4.813.714	4.861.665	4.910.073
14	66	Abschreibungen	79.890	868.665	868.665	877.322	886.064	894.893
15	71	Aufwendungen für Zuweisungen und Zuschüsse sowie besondere Finanzaufwendungen	2.730.862	3.017.680	3.370.045	3.403.744	3.437.772	3.472.140
16	73	Steueraufwendungen einschl. Aufwendungen aus gesetzlichen Umlageverpflichtungen	9.145.775	9.564.137	9.717.852	9.813.916	9.912.051	10.011.168
17	72	Transferaufwendungen		1.200	1.200	1.212	1.224	1.236
18	70, 74, 76	Sonstige ordentliche Aufwendungen	20.611	15.110	21.435	21.647	21.860	22.075
<b>19</b>		<b>Summe der ordentlichen Aufwendungen (Nr. 11 bis 18)</b>	<b>22.128.030</b>	<b>24.279.120</b>	<b>25.400.118</b>	<b>25.652.854</b>	<b>25.909.089</b>	<b>26.167.863</b>
<b>20</b>		<b>Verwaltungsergebnis (Nr. 10 ./ Nr. 19)</b>	<b>-1.740.584</b>	<b>283.867</b>	<b>281.075</b>	<b>-177.969</b>	<b>-186.734</b>	<b>-242.960</b>
21	56, 57	Finanzerträge	-43.172	-97.900	-137.900	-138.150	-138.350	-138.500
22	77	Zinsen und andere Finanzaufwendungen	222.248	240.700	240.700	245.057	249.437	253.840
<b>23</b>		<b>Finanzergebnis (Nr. 21 ./ Nr. 22)</b>	<b>179.076</b>	<b>142.800</b>	<b>102.800</b>	<b>106.907</b>	<b>111.087</b>	<b>115.340</b>
<b>24</b>		<b>Gesamtbetrag der ordentlichen Erträge (Nr. 10 und Nr. 21)</b>	<b>-23.911.785</b>	<b>-24.093.153</b>	<b>-25.256.943</b>	<b>-25.968.973</b>	<b>-26.234.173</b>	<b>-26.549.323</b>
<b>25</b>		<b>Gesamtbetrag der ordentlichen Aufwendungen (Nr.19 und Nr.22)</b>	<b>22.350.278</b>	<b>24.519.820</b>	<b>25.640.818</b>	<b>25.897.911</b>	<b>26.158.526</b>	<b>26.421.703</b>
<b>26</b>		<b>Ordentliches Ergebnis (Nr.24 ./ Nr.25)</b>	<b>-1.561.508</b>	<b>426.667</b>	<b>383.875</b>	<b>-71.062</b>	<b>-75.647</b>	<b>-127.620</b>
27	59	Außerordentliche Erträge	-17.114	-5.068.261	-2.064.048	-4.476.623	-2.452.596	-1.372.094
28	79	Außerordentliche Aufwendungen	155.129					
<b>29</b>		<b>Außerordentliches Ergebnis (Nr. 27 ./Nr. 28)</b>	<b>138.015</b>	<b>-5.068.261</b>	<b>-2.064.048</b>	<b>-4.476.623</b>	<b>-2.452.596</b>	<b>-1.372.094</b>
<b>30</b>		<b>Jahresergebnis (Nr. 26 und Nr. 29)</b>	<b>-1.423.493</b>	<b>-4.641.594</b>	<b>-1.680.173</b>	<b>-4.547.685</b>	<b>-2.528.243</b>	<b>-1.499.714</b>
		Nachrichtlich (§2 Abs. 4 GemHVO):						
98		Summe der vorgetragene Jahresfehlbeträge aus dem außerordentlichen Ergebnis	-158.410	---	---	---	---	---



## Haushaltsplan Steinbach



## Ergebnishaushalt

Steinbach

				Haushaltsansatz		Planungsdaten		
Nr.	Konten	Bezeichnung	Ergebnis des Jahresabschlusses 2021	2022	2023	2024	2025	2026
		Summe der vorgetragene Jahresfehlbeträge aus dem ordentlichen und dem außerordentlichen Ergebnis	-158.410	---	---	---	---	---

## Haushaltsplan Steinbach




## Finanzhaushalt

Steinbach

Nr.	Konten	Bezeichnung	Ergebnis des Jahresabschlusses 2021	Haushaltsansatz		Planungsdaten		
				2022	2023	2024	2025	2026
01	810	Privatrechtliche Leistungsentgelte	76.227	95.893	95.343	95.343	95.343	95.343
02	811	Öffentlich-rechtliche Leistungsentgelte	2.711.431	2.748.964	2.761.769	2.761.769	2.761.769	2.761.769
03	812	Kostenersatzleistungen und -erstattungen	430.573	433.447	422.947	422.947	422.947	422.947
04	814	Einzahlungen aus Steuern und steuerähnlichen Erträgen einschließlich Erträgen aus gesetzlichen Umlagen	13.739.036	14.767.394	15.929.420	16.525.445	16.835.445	17.145.445
05	815	Einzahlungen aus Transferleistungen	364.588	484.686	504.000	510.000	515.000	520.000
06	816	Zuweisungen und Zuschüsse für laufende Zwecke und allgemeine Umlagen	4.945.483	3.406.460	4.082.380	4.192.135	4.142.135	4.142.135
07	817	Zinsen und sonstige Finanzeinzahlungen	30.426	118.500	158.500	158.750	158.950	159.100
08	813, 828	Sonstige ordentliche Einzahlungen und sonstige außerordentliche Einzahlungen, die sich nicht aus Investitionstätigkeit ergeben	766.885	5.859.441	2.202.058	3.784.180	2.284.480	1.484.780
<b>09</b>		<b>Summe der Einzahlungen aus laufender Verwaltungstätigkeit (Nrn. 1 bis 8)</b>	<b>23.064.647</b>	<b>27.914.785</b>	<b>26.156.417</b>	<b>28.450.569</b>	<b>27.216.069</b>	<b>26.731.519</b>
10	830	Personalauszahlungen	-5.039.439	-5.952.149	-6.142.280	-6.203.663	-6.265.656	-6.328.271
11	831	Versorgungsauszahlungen	-377.946	-498.224	-509.025	-514.101	-519.227	-524.402
12	832	Auszahlungen für Sach- und Dienstleistungen	-4.229.545	-4.358.455	-4.766.116	-4.813.714	-4.861.665	-4.910.073
13	833	Auszahlungen für Transferleistungen		-1.200	-1.200	-1.212	-1.224	-1.236
14	834	Auszahlungen für Zuweisungen und Zuschüsse für laufende Zwecke sowie besondere Finanzauszahlungen	-2.589.087	-3.017.680	-3.370.045	-3.403.744	-3.437.772	-3.472.140
15	835	Auszahlungen f. Steuern einschl. Auszahlungen aus gesetzl. Umlageverpflichtungen	-8.657.467	-9.564.137	-9.717.852	-9.813.916	-9.912.051	-10.011.168
16	836	Zinsen und ähnliche Auszahlungen	-222.970	-240.700	-240.700	-245.057	-249.437	-253.840
17	837, 848	Sonstige ordentliche Auszahlungen und sonstige außerordentliche Auszahlungen, die sich nicht aus Investitionstätigkeit ergeben	-286.427	-18.610	-24.935	-25.182	-25.430	-25.680
<b>18</b>		<b>Summe der Auszahlungen aus laufender Verwaltungstätigkeit (Nrn. 10 bis 17)</b>	<b>-21.402.883</b>	<b>-23.651.155</b>	<b>-24.772.153</b>	<b>-25.020.589</b>	<b>-25.272.462</b>	<b>-25.526.810</b>
<b>19</b>		<b>Zahlungsmittelüberschuss oder Zahlungsmittelbedarf aus laufender Verwaltungstätigkeit (Saldo aus Nrn. 9 und 18)</b>	<b>1.661.764</b>	<b>4.263.630</b>	<b>1.384.264</b>	<b>3.429.980</b>	<b>1.943.607</b>	<b>1.204.709</b>
20	820	Einzahlungen aus Investitionszuweisungen und -zuschüssen sowie aus Investitionsbeiträgen;	837.895	2.097.060	2.000.310	4.349.310	3.930.310	1.600.310
		davon zweckgebundene Einzahlungen für die ordentliche Tilgung von Investitionskrediten	30.309	30.310	30.310	30.310	30.310	30.310
21	822	Einzahlungen aus Abgängen von Vermögensgegenständen des Sachanlagevermögens und des immateriellen Anlagevermögens	2.801		677.470	1.997.923	1.273.596	1.292.794
	822	(Verpflichtungsermächtigungen)				(40.000)		
22	823	Einzahlungen aus Abgängen von Vermögensgegenständen des Finanzanlagevermögens	12.077	12.445	12.445	12.445	12.445	12.445
<b>23</b>		<b>Summe der Einzahlungen aus Investitionstätigkeit (Nrn. 20 bis 22) (Verpflichtungsermächtigungen)</b>	<b>852.773</b>	<b>2.109.505</b>	<b>2.690.225</b>	<b>6.359.678</b>	<b>5.216.351</b>	<b>2.905.549</b>
						<b>(40.000)</b>		

## Haushaltsplan Steinbach

		 <b>Finanzhaushalt</b> Steinbach						
Nr.	Konten	Bezeichnung	Ergebnis des Jahresabschlusses 2021	Haushaltsansatz		Planungsdaten		
				2022	2023	2024	2025	2026
24	841	Auszahlungen für den Erwerb von Grundstücken und Gebäuden	-449.208	-1.010.000	-35.000	-2.260.000	-3.510.000	-10.000
25	842 842	Auszahlungen für Baumaßnahmen (Verpflichtungsermächtigungen)	-670.721	-4.750.000	-3.005.000	-7.035.000 (-4.800.000)	-3.155.000	-3.505.000
26	840, 843	Auszahlungen für Investitionen in das sonstige Sachanlagevermögen und immaterielle Anlagevermögen	-397.709	-321.500	-302.000	-202.500	-202.500	-202.500
27	844	Auszahlungen für Investitionen in das Finanzanlagevermögen	-3.819					
28		<b>Summe der Auszahlungen aus Investitionstätigkeit (Nrn. 24 bis 27) (Verpflichtungsermächtigungen)</b>	<b>-1.521.456</b>	<b>-6.081.500</b>	<b>-3.342.000</b>	<b>-9.497.500</b> <b>(-4.800.000)</b>	<b>-6.867.500</b>	<b>-3.717.500</b>
29		<b>Zahlungsmittelüberschuss oder Zahlungsmittelbedarf aus Investitionstätigkeit (Saldo aus Nrn. 23 und 28) (Verpflichtungsermächtigungen)</b>	<b>-668.683</b>	<b>-3.971.995</b>	<b>-651.775</b>	<b>-3.137.822</b> <b>(-4.760.000)</b>	<b>-1.651.149</b>	<b>-811.951</b>
30		<b>Zahlungsmittelüberschuss oder Zahlungsmittelbedarf (Summe aus Nrn. 19 und 29) (Verpflichtungsermächtigungen)</b>	<b>993.081</b>	<b>291.635</b>	<b>732.489</b>	<b>292.158</b> <b>(-4.760.000)</b>	<b>292.458</b>	<b>392.758</b>
31	826	Einzahlungen aus der Aufnahme von Krediten und wirtschaftlich vergleichbaren Vorgängen für Investitionen	475.000	663.710	651.775	610.450	572.325	536.950
32	846	Auszahlungen für die Tilgung von Krediten und wirtschaftlich vergleichbaren Vorgängen für Investitionen sowie an das Sondervermögen Hessenkasse:	-883.894	-955.345	-939.233	-897.908	-859.783	-824.408
		davon Auszahlungen für die ordentliche Tilgung von Investitionskrediten	-584.985	-955.345	-939.233	-897.908	-859.783	-824.408
33		<b>Zahlungsmittelüberschuss oder Zahlungsmittelbedarf aus Finanzierungstätigkeit (Saldo aus Nrn. 31 und 32)</b>	<b>-408.894</b>	<b>-291.635</b>	<b>-287.458</b>	<b>-287.458</b>	<b>-287.458</b>	<b>-287.458</b>
34		<b>Änderung des Zahlungsmittelbestandes zum Ende des Haushaltsjahres (Summe aus Nrn. 30 und 33) (Verpflichtungsermächtigungen)</b>	<b>584.187</b>		<b>445.031</b>	<b>4.700</b> <b>(-4.760.000)</b>	<b>5.000</b>	<b>105.300</b>
35		Haushaltsunwirksame Einzahlungen (u.a. fremde Finanzmittel, Rückzahlung von angelegten Kassenmitteln, Aufnahme von Liquiditätskrediten)	706.976	---	---	---	---	---
36		Haushaltsunwirksame Auszahlungen (u.a. fremde Finanzmittel, Anlegung von Kassenmitteln, Rückzahlung von Liquiditätskrediten)	-705.435	---	---	---	---	---
37		<b>Zahlungsmittelüberschuss/ Zahlungsmittelbedarf aus haushaltsunwirksamen Zahlungsvorgängen (Saldo aus Nrn. 35 und Nr. 36)</b>	<b>1.541</b>	---	---	---	---	---
38		Gepl. Anfangsbestand/ Bestand an Zahlungsmitteln zu Beginn d. Haushaltsjahres (Verpflichtungsermächtigungen)	1.464.002	94.796	94.796	539.827 (-7.570.755)	544.527 (-12.330.755)	549.527 (-12.330.755)
39		Geplante Veränderung des Bestandes/ Veränderung des Bestandes an Zahlungsmitteln (Nr. 34 und 37) (Verpflichtungsermächtigungen)	585.728		445.031	4.700 (-4.760.000)	5.000	105.300

## Haushaltsplan Steinbach



## Finanzhaushalt

Steinbach

Nr.	Konten	Bezeichnung	Ergebnis des Jahresabschlusses 2021	Haushaltsansatz		Planungsdaten		
				2022	2023	2024	2025	2026
40		<b>Geplanter Endbestand an Zahlungsmitteln/ Bestand an Zahlungsmitteln am Ende des Haushaltsjahres (Summe aus den Summen Nrn. 38 und 39)</b> <b>(Verpflichtungsermächtigungen)</b>	2.049.730	94.796	539.827	544.527	549.527	654.827
						(-12.330.755)	(-12.330.755)	(-12.330.755)
		Nachrichtlich (§3 Abs. 3 GemHVO):						
		In den Einzahlungen aus Nr. 31 enthaltener Teilbetrag für Umschuldungen						
		In den Auszahlungen aus Nr. 32 enthaltener Teilbetrag für Umschuldungen						
		Zu Nr. 40: Nach §106 Abs. 1 S. 2 HGO vorzuhaltender Bestand an flüssigen Mitteln ohne Liquiditätskredite	-446.132	---	---	---	---	---

## Haushaltsplan Steinbach



## Investitionen

Steinbach

Nr. Bezeichnung	Jahres- ergebnis 2021	Ansatz 2022	Ansatz 2023	Verpflichtungs- Ermächtigungen	Finanzplan 2024	Finanzplan 2025	Finanzplan 2026
020000-1 Ausstattung	-767	-2.000	-2.000		-2.000	-2.000	-2.000
033000-7 Energetische Sanierung Städtischer Gebäude	-20.122						
033010-1 Sanierung Rathaus	-7.212		-25.000		-50.000		
033100-8 Technische Ausstattung Bürgerhaus	-9.869	-5.000	-20.000		-5.000	-5.000	-5.000
033200-1 Ankauf v. Grundstücken	-129.791	-100.000	-100.000		-100.000	-100.000	-100.000
062000-2 EDV Hardware, Serverupdate, Datensicherung	-34.095	-109.000	-50.000		-30.000	-30.000	-30.000
110000-9 Beschaffung mobiles Geschwindigkeitsmessgerät	-22.266						
130000-1 Bewegliche Sachen	-3.213	-5.000	-5.000		-5.000	-5.000	-5.000
130000-10 Neubau Feuerwehrgerätehaus	-36.007	-1.000.000			-2.200.000	-3.500.000	
130000-12 Zuschuss Feuerwehrgerätehaus		500.000					
130000-13 Atemschutzgeräte		-40.000	-40.000				
130000-2 Handfunk- und Meldeempfänger		-10.000	-10.000		-10.000	-10.000	-10.000
340100-1 Zuschuss Ausbauprogramm historische Ortsmitte	50.000						
352000-4 Bücherschrank	-6.693						
400100-10 Soziale Stadt - Zuschüsse		426.750	160.000		250.000	330.000	
400100-12 Soziale Stadt – Straßenausbaubeiträge	596.943	100.000	310.000		310.000		
400100-9 Soziale Stadt - Aufwendungen	-440.000	-700.000	-860.000		-370.000	-450.000	
464100-1 Bewegliche Sachen	-2.381	-2.000	-2.000		-2.000	-2.000	-2.000
464100-2 Spielgeräte	-736	-2.000	-18.000		-2.000	-2.000	-2.000
464100-4 Erneuerung Dach, Fenster, Türen, Anbau	-10.742		-150.000				
464100-7 Möbel	-5.000	-2.500	-2.500		-2.500	-2.500	-2.500
464100-9 Technische Einrichtung		-1.000	-1.000		-1.000	-1.000	-1.000
464200-1 Bewegliche Sachen	-1.419	-2.000	-2.000		-2.000	-2.000	-2.000
464200-11 Technische Einrichtung		-1.000	-1.000		-1.000	-1.000	-1.000
464200-2 Spielgeräte		-2.000	-8.000		-2.000	-2.000	-2.000
464201-2 Innenausstattung		-1.000	-1.000		-1.000	-1.000	-1.000
464300-1 Neue städtische Kita (Verpflichtungsermächtigungen)		-2.500.000	-330.000	-4.750.000	(-4.750.000)		
464300-2 Fördermittel neue städtische Kita		150.000	500.000		3.041.000	2.000.000	
464400-1 Kostenbeteiligung Schulneubau (Betreuungszentrum)	-100.000						
464620-3 Zuschuss Bau Neues Kinderzentrum St. Bonifatius		20.000					
468000-1 Versch. Freizeit- & Spielgeräte	-116.038	-30.000	-30.000		-30.000	-30.000	-30.000
468500-1 Neuanschaffung Spielplatzgeräte (Teufelsberg)		-150.000			-150.000		
560000-2 Fitnessgeräte im Steinbacher Stadtwald	-30.000						
561000-1 Maschinen und Geräte		-2.000	-2.000		-2.000	-2.000	-2.000
561000-6 Flutlichtanlage Zuschuss	4.651						
561000-7 Flutlichtanlage	-24.444						
580000-2 Grillplatz		-10.000					
581000-1 Klimaschutz- und Klimaanpassungsmaßnahmen (Verpflichtungsermächtigungen)			-50.000	-50.000		-50.000	-50.000
					(-50.000)		

## Haushaltsplan Steinbach



## Investitionen

Steinbach

Nr. Bezeichnung	Jahres- ergebnis 2021	Ansatz 2022	Ansatz 2023	Verpflichtungs- Ermächtigungen	Finanzplan 2024	Finanzplan 2025	Finanzplan 2026
581000-2 Fördermittel Klimaschutz- und Klimaanpassungsmaßna (Verpflichtungsermächtigungen)			40.000	40.000	(40.000)	40.000	40.000
600500-2 Maschinen und Geräte	-3.685	-3.000	-3.000		-3.000	-3.000	-3.000
600500-3 Fahrzeuge	-66.626						
620000-1 Sozialer Wohnungsbau aus Vorjahren		12.445	12.445		12.445	12.445	12.445
630000-1 Ausbauprogramm Rad- und Wanderwege	-77.206	-75.000	-50.000		-250.000	-50.000	-250.000
630000-20 Fahrradboxen und -bügel für Bahnhof	-20.224						
630000-22 Barrierefreie Bushaltestellen	-44.200	-250.000	-400.000				-300.000
630000-23 Zuschuss Barrierefreie Bushaltestellen		200.000	290.000				
630000-24 Ausbau Neuwiesenweg	-13.038						
630000-26 Vorplatz Kita St. Bonifatius/Wendehammer Obergasse	-417						-300.000
630000-28 Verkehrsverbessernde Maßnahmen Kronberger Straße	-6.641						
630000-31 Ausbau Waldstraße, Abschnitt ab Neuwiesenweg	-90.365						
630000-35 Erschließungsbeiträge Vorplatz kath. Kita/Wendeh.							100.000
630000-36 Straßenerneuerungsprogramm Steinbach-Nord			-80.000		-370.000	-370.000	-370.000
630000-37 Anliegerbeiträge Straßenerneuerungsprogramm Nord					290.000	290.000	290.000
630000-38 Landeszuschuss Ausbauprogramm Rad- und Wanderwege					200.000		200.000
630000-41 Bau Radschnellweg (RSW)			-50.000		-60.000	-1.200.000	-1.200.000
630000-42 Fördermittel für Radschnellweg (RSW)			40.000		48.000	900.000	900.000
640000-1 Zuschuss "Lebendige Zentren"		660.000	660.000		660.000	660.000	660.000
640000-2 Aufwendungen Lebendige Zentren		-1.000.000	-1.000.000		-1.000.000	-1.000.000	-1.000.000
670000-1 Straßenbeleuchtung		-40.000	-10.000		-10.000	-10.000	-10.000
700000-1 Hausanschlusskosten		-10.000	-10.000		-10.000	-10.000	-10.000
700000-2 Hausanschlusskosten Erstattung	1.800	10.000	10.000		10.000	10.000	10.000
750000-1 Maschinen und Geräte		-2.000	-4.500		-2.000	-2.000	-2.000
750000-2 Friedhofserweiterung	-43.949	-25.000	-25.000		-25.000	-25.000	-25.000

## Erläuterungen

**Ausstattung****020000-1**

Neue Büromöbel für das Rathaus.

**Sanierung Rathaus****03310-1**

Für das Jahr 2023 sind die Kosten für einen neuen Aufzug ins EG eingestellt.

Im Finanzplan sind für das Jahr 2024 Mittel für eine Machbarkeitsstudie vorgesehen, um zu klären, ob eine Sanierung (evtl. mit einem Anbau) oder ein Neubau erfolgen soll. Baukosten können derzeit noch nicht beziffert werden. Frühestmöglicher Baubeginn wäre ohnehin erst nach erfolgten Umzug der Feuerwehr an den neuen Standort. Die bauliche Umsetzung übersteigt damit den Planungshorizont des Finanzplans.

**Technische Ausstattung Bürgerhaus**



## Investitionen

Steinbach

### 033100-8

Erweiterung der Ausstattung der Räume im 1. OG

Erhöhung des regelmäßigen jährlichen Ansatzes für die Anschaffung einer Hebebühne für Wartungszwecke an technischen Anlagen im Bereich der Saaldecke.

### Ankauf v. Grundstücken

#### 033200-1

Ziel ist der schrittweise Aufbau eines Grundstückspools für Ausgleichsflächen oder als Tauschland.

Tauschgrundstücke, Ziel ist der schrittweise Aufbau eines Grundstückspools.

### EDV Hardware, Serverupdate, Datensicherung

#### 062000-2

Im Rahmen des OZG müssen in Sachen Digitalisierung weitere Neuerungen umgesetzt werden.

### Bewegliche Sachen

#### 130000-1

Vorsorgeansatz für technisches Gerät

### Neubau Feuerwehrgerätehaus

#### 130000-10

Gemäß der Machbarkeitsstudie aus dem Jahr 2021 war bisher von Baukosten von rund 5,5 Mio. € ausgegangen worden. Aufgrund der allgemeinen Baukostensteigerung werden nun Baukosten von rund 6,5 Mio. € unterstellt. Hinzu kommen rund 375 Tsd. € für die Erschließung (Kanal entlang der Bahnstraße bis zur Ortslage, Ausbau des St.-Florian-Wegs, Anbindung an die Landesstraße etc.). Die auf den Anschluss der Feuerwehr entfallenden Erschließungskosten würden sich bei einer gemeinsamen Realisierung mit geförderten Radverkehrsprojekten in diesem Bereich verringern (Geh-/Radweg auf der Nordseite der Bahnstraße, Mittelinsel als Querungshilfe; siehe auch Begründung zu 630000-1). In den Haushalten 2020 und 2022 sind bereits 1,175 Mio. € veranschlagt. Es besteht ein zusätzlicher Mittelbedarf von 5,7 Mio. €. Der Baubeginn wird auf das Jahr 2024 verschoben (spätester möglicher Baubeginn gemäß Förderbescheid des Landes). Die zusätzlichen Mittel werden daher in den Finanzplan für die Jahre 2024 und 2025 eingestellt.

Mittelansätze gem. Beschluss STVV-15/19/XVIII: Planungskosten im Jahr 2021, Realisierung ab 2021.

Kosten für den Neubau des Feuerwehrgerätehauses auf Grundlage der Machbarkeitsstudie aus 07/2021 (Förderantrag Land)

### Zuschuss Feuerwehrgerätehaus

#### 130000-12

Erwarteter Zuschuss des Landes zum Neubau des Feuerwehrgerätehauses auf Grundlage der Machbarkeitsstudie aus 07/2021

### Atemschutzgeräte

#### 130000-13

Sukzessiver Austausch der Atemschutzgeräte bei gleichzeitiger Umstellung auf neue Technik (Überdrucktechnik), s. Maßnahmenplan Bedarf- und Entwicklungsplan

### Handfunk- und Meldeempfänger

#### 130000-2

Umstellung der Meldeempfänger auf Digitaltechnik der neuesten Generation

### Soziale Stadt - Zuschüsse

#### 400100-10

Der Fördersatz aus Bundes- und Landesmitteln hat im Mittel der Vorjahre etwa 2/3 der förderfähigen Kosten betragen. Bei den veranschlagten Fördermitteln in Höhe von 426.500 € wurde (vorsichtig) eine Förderquote von etwa 61% unterstellt.

### Soziale Stadt – Straßenausbaubeiträge

#### 400100-12

Für die Erneuerung und Umgestaltung der Herzbergstraße werden Straßenausbaubeiträge in Höhe 620.000 € veranschlagt. Dies entspricht nach Abzug der nicht beitragsfähigen Kosten einem Anliegeranteil gemäß Straßenbeitragsatzung von 75 %. Eine erste Rate in Höhe von 310 Tsd. € wird in den HH 2023 eingestellt, die zweite Rate in den Finanzplan 2024.

Für das Jahr 2022 werden Anliegerbeiträge für die Erneuerung Berliner Straße (1. + 2. Bauabschnitt) in Höhe von 100.000 € veranschlagt. Dies entspricht als 3. Rate (Endabrechnung) 5% des Gesamtbeitrags für die Maßnahme. (Die 1. Rate war im HH 2020 veranschlagt, die 2. Rate im HH 2021.)

### Soziale Stadt - Aufwendungen

#### 400100-9



## Investitionen

Steinbach

Angesichts der zu erwartenden Mehrkosten für die neue städtische Kita (veranschlagt unter 464300-1), die anteilig aus dem Förderprogramm Sozialer Zusammenhalt (ehem. Soziale Stadt) gefördert wird (veranschlagt unter 464300-2), wurde seitens des Fördergebers eine Verlängerung des Städtebauförderprogramms um zwei Jahre gewährt, um eine Förderung der noch nicht umgesetzten Maßnahmen zu ermöglichen. Hierdurch kann die Stadt zusätzlich Programmanträge in den Jahren 2023 und 2024 für die Maßnahmen des jeweiligen Folgejahrs stellen. Im Finanzplan sind daher nunmehr auch Mittelansätze für die Jahre 2024 und 2025 enthalten.

### Projekte 2023:

Erneuerung und Umgestaltung der Herzbergstraße: 860.000 € (straßenbeitragspflichtige Maßnahme)

### Projekte 2024:

Umgestaltung Vorplatz KiTa „Wiesenstrolche“, hier: Erweiterung um die Wegeverbindung über das Gelände der ev. Kirche, um die Verbreiterung des Weges zwischen KiTa „Am Weiher“ und ev. Kita sowie um die Anbindung des geplanten Anbaus der KiTa „Am Weiher“ an den Weg: 370.000 € (zusätzlich zu den bereits veranschlagten Mitteln von 180.000 €).

### Projekte 2025:

Walter-Herbst-Weg, 3. Bauabschnitt, d.h. Verlängerung des Walter-Herbst-Weges von der Berliner Straße über die Grundstücke der VBS zum Standort der neuen KiTa „In der Eck“, einschl. Querung Industriestraße: 450.000 €

### **Bewegliche Sachen**

#### **464100-1**

Anschaffung von Einrichtungsgegenständen.

### **Spielgeräte**

#### **464100-2**

Mehrbedarf über den regelmäßigen jährlichen Ansatz hinaus für die Neuanschaffung einer Spielkombination für über 3-jährige Kinder. Anschaffung von Spielgeräten.

### **Erneuerung Dach, Fenster, Türen, Anbau**

#### **464100-4**

Für den Anbau eines Gruppenraumes für die Betreuung unter 3-jähriger Kinder an die KiTa Am Weiher stehen aus Vorjahren übertragene bzw. umgewidmete HH-Mittel in Höhe von rund 350 Tsd. € zur Verfügung. Die Maßnahme sollte im Jahr 2022 umgesetzt werden. Allerdings sind bei den Ausschreibungen der Gewerke entweder keine oder nur sehr teure Angebote eingegangen, sodass die Maßnahme auf das Jahr 2023 verschoben wird.

Aufgrund der allgemeinen Baukostensteigerung sind vorsorglich im HH 2023 zusätzlich 150 Tsd. € veranschlagt.

### **Möbel**

#### **464100-7**

Anschaffung von Einrichtungsgegenständen.

### **Technische Einrichtung**

#### **464100-9**

Regelmäßiger jährlicher Ansatz für Technische Einrichtungen.

### **Bewegliche Sachen**

#### **464200-1**

Anschaffung von Spielgeräten und Einrichtungsgegenständen.

### **Technische Einrichtung**

#### **464200-11**

Regelmäßiger jährlicher Ansatz für Technische Einrichtungen.

### **Spielgeräte**

#### **464200-2**

Mehrbedarf über den regelmäßigen jährlichen Ansatz hinaus für die Neuanschaffung einer Spielkombination für unter 3-jährige Kinder. Neuanschaffung von Spielgeräten in der KiTa.

### **Innenausstattung**

#### **464201-2**

Ausstattungsgegenstände für die U3 Betreuung.

### **Neue städtische KiTa**

#### **464300-1 & 2**



## Haushaltsplan Steinbach

**Investitionen**

Steinbach

Mit den Haushalten 2018 bis 2022 wurden bisher insgesamt 4,42 Mio. € für die neue Kita bereitgestellt (0,02 Mio. € in 2018; 0,1 Mio. € in 2019; 0,1 Mio. € in 2020; 1,7 Mio. € in 2021; 2,5 Mio. € in 2022). Hinzu kam im Haushalt 2022 eine Verpflichtungsermächtigung für das HH-Jahr 2023 in Höhe von 2,575 Mio. €. In der Summe ergab sich daraus bisher eine Ausgabeermächtigung von 6,995 Mio. €. Nach einer vom Magistrat in Auftrag gegebenen Wirtschaftlichkeitsuntersuchung erhöhen sich die Baukosten um rund 2,5 Mio. € auf rund 9,5 Mio. €. Gründe hierfür sind insbesondere die prognostizierten enormen allgemeinen Baukostensteigerungen.

Für die neue Kita sind bereits Fördermittel in Höhe von 4,041 Mio. € bewilligt worden – 2,7 Mio. € aus dem Förderprogramm „Investitionspakt Soziale Integration im Quartier“ (mit der Förderquote 90 %) sowie 1,341 Mio. € aus dem Förderprogramm „Sozialer Zusammenhalt“ (ehemals „Soziale Stadt“, mit der Förderquote 67,05 %). Die Bewilligungen beruhen auf als förderfähig anerkannten Kosten von 5,0 Mio. €. Die erwartete Kostensteigerung für die neue Kita von rund 4,5 Mio. € wurde zum Anlass genommen, beim Land Hessen eine Verlängerung der Projektlaufzeit des Förderprogramms „Sozialer Zusammenhalt“ zu beantragen. Aufgrund der Gewährung der Verlängerung durch das Ministerium wird davon ausgegangen, dass für die Mehrkosten eine Zweidrittel-Förderung gewährt wird, also zusätzlich 3,0 Mio. €. Die gesamten Fördermittel für die Kita erhöhen sich damit auf 7,041 Mio. €.

Es wird von einem Bau der Kita (und damit von kassenwirksamen Ausgaben) in den Jahren 2023 und 2024 ausgegangen und hälftigen Ausgaben für die beiden HH-Jahre von jeweils rund 4,75 Mio. €. Hieraus ergibt sich für das HH-Jahr 2023 zusätzlich zu den bereits in den Vorjahren veranschlagten Mitteln ein Ansatz von 330.000 € in den Ausgaben. Die restlichen Baukosten in Höhe von 4,75 Mio. € werden als Ausgaben in den Finanzplan für das Jahr 2024 eingestellt.

Als Einnahmen aus Fördermitteln sind von den bereits bewilligten Fördermitteln von 4,041 Mio. € bisher lediglich 1,5 Mio. € in die Haushalte der Vorjahre eingestellt (1,35 Mio. € in den HH 2021 und 0,15 Mio. € in den HH 2022). Die nach damaligem Stand verbliebenen Fördermittel von 2,541 Mio. € waren im HH 2022 im Finanzplan für das Jahr 2023 eingestellt.

Für die Einnahme aus Fördermitteln wird der vorsichtige Ansatz gewählt, dass im HH-Jahr 2023 von den bereits in Höhe von 4,041 Mio. € bewilligten Fördermitteln aufgrund des Baufortschritts 2,0 Mio. € abgerufen werden können. Hieraus ergibt sich für den HH 2023 (in Ergänzung zu den bereits in den Haushalten der Vorjahre eingestellten Einnahmen von 1,5 Mio. €) ein Haushaltsansatz von 0,5 Mio. € in der Einnahme. Die restlichen Einnahmen in Höhe von 5,041 Mio. € werden in den Finanzplan eingestellt: 3,041 Mio. € in das Jahr 2024 und 2,0 Mio. € in das Jahr 2025.

Da die Gesamtfinanzierung der Maßnahme als Voraussetzung für die Erlangung (auch der bereits bewilligten) Fördermittel gesichert sein muss, sind die im Finanzplan für das Jahr 2024 vorgesehenen Ausgaben von 4,75 Mio. € im Haushalt 2023 als Verpflichtungsermächtigung auszuweisen. Die Verpflichtungsermächtigungen unterliegen der Liquiditätsprüfung im Rahmen der Haushaltsgenehmigung.

**Fördermittel neue städtische Kita****464300-2**

Reduzierung des Ansatzes gemäß Förderbescheid.

**Kostenbeteiligung Schulneubau (Betreuungszentrum)****464400-1**

Investitionskostenzuschuss Betreuungsschule Neubau Geschwister Scholl Schule.

Kostenbeteiligung Schulneubau Fertigstellung Schulneubau 2011.

**Zuschuss Bau Neues Kinderzentrum St. Bonifatius****464620-3**

Zuschüsse für das Kinderzentrum Nord, Gartenhütte

**Versch. Freizeit- & Spielgeräte****468000-1**

2020 ist die Neugestaltung des Spielplatzes „Am Sportplatz“ für rund 50.000 € vorgesehen. Dafür stehen noch 30.000 € aus den Vorjahren zur Verfügung und der „übliche Ansatz“ (30.000 €) wird auf 50.000 € erhöht.

**Neuanschaffung Spielplatzgeräte (Teufelsberg)****468500-1**

Für den Ausbau des Spielplatzes am sog. „Teufelsberg“ (Ahornweg) zu einem Spielplatz für größere Kinder und Jugendliche sind Gesamtkosten von 300 Tsd. € veranschlagt. Davon wurden 150 Tsd. € bereits in den HH 2022 eingestellt und zusätzlich eine Verpflichtungsermächtigung über weitere 150 Tsd. €, die im Finanzplan des Haushaltes 2022 für 2023 eingestellt waren. Die Maßnahme verzögert sich und kann erst im Jahr 2024 umgesetzt werden. Die Verpflichtungsermächtigungen werden daher nicht in Anspruch genommen und die 150 Tsd. € werden im Finanzplan für das Jahr 2024 neu eingestellt.

## Haushaltsplan Steinbach



## Investitionen

Steinbach

Der Ausbau und Umbau des Spielplatzes am sog. „Teufelsberg“ (Ahornweg) zu einem Spielplatz für größere Kinder bis zum Jugendalter soll in zwei Bauabschnitten in den Jahren 2022 und 2023 erfolgen. Die Gesamtkosten werden auf 300.000 € geschätzt.

130.000€ werden mit einem Sperrvermerk versehen.

10.000€ sind für eine Baugrundbegutachtung vorgesehen.

10.000€ sind für eine Grobkonzeptplanung vorgesehen.

**Maschinen und Geräte****561000-1**

Regelmäßiger jährlicher Ansatz für die Anschaffung von Geräten und Maschinen (wie z.B. Rasenmäher).

Es müssen neue Kleingeräte, wie Rasenmäher und ähnliche Geräte angeschafft werden.

**Klimaschutz- und Klimaanpassungsmaßnahmen****581000-1 & 2**

Im Haushalt 2023 ist erstmals ein pauschaler (und möglichst jährlich wiederkehrender) Ansatz für kleinere Klimaschutz- und Klimaanpassungsmaßnahmen eingestellt, für die eine Förderung erlangt werden kann. Bei der Förderung wird eine Förderquote von 80 % angenommen.

**Maschinen und Geräte****600500-2**

Regelmäßiger jährlicher Ansatz für die Anschaffung von Geräten und Maschinen (wie z.B. Rasenmäher).

**Ausbauprogramm Rad- und Wanderwege****630000-1 & 38**

Die Ansätze im Haushalt und in der Finanzplanung sehen jährlich abwechselnd Mittel für Planung und für den Bau größerer Maßnahmen vor, die förderfähig sind. Bei den Fördermitteln wurde jeweils eine Förderquote von 80 % der förderfähigen Kosten unterstellt.

Die Mittel im HH 2023 sind für die Planung eines Geh-/Radwegs auf der Nordseite der Bahnstraße zwischen dem Europakreisel und der Ortslage vorgesehen, die Mittel im Finanzplan 2024 für dessen Bau. Dieser Maßnahme wird Priorität zugemessen, da in diesem Bereich auch

Erschließungsanlagen für das neue Feuerwehrgerätehaus geschaffen werden müssen (Zufahrt Feuerwehrgrundstück, Straßenanbindung St.-Florian-Weg, Anbindung des Schmutzwassers an den Kanal am Beginn der Ortslage, Abführung des Regenwassers in Richtung Europakreisel). Die beiden Maßnahmen stehen in unmittelbarem räumlichen Zusammenhang und bedürfen daher einer gemeinsamen Planung. Beim Bau können Kostenvorteile genutzt werden, die bei einer gemeinsamen Durchführung der Maßnahmen (im Jahr 2024) entstehen.

Der höhere Ansatz dient der Umsetzung der investiven Maßnahmen aus dem Radwegekonzept, das zurzeit erstellt wird. Fortführung des Ansatzes in gleicher Höhe in der mittelfristigen Finanzplanung bis 2025 zur schrittweisen Umsetzung des Gesamtkonzeptes.

Bei der Baumaßnahme Ausbau des Nicolaiwegs handelt es sich um eine Wegebaumaßnahme und eine Kanalbaumaßnahme (Flutmulde), die gemeinsam durchgeführt sind. Es ist davon auszugehen, dass bei der anstehenden Endabrechnung und der anschließenden Rechnungsteilung zwischen Wegebau und Kanal Kosten dem Wegebau zuzuordnen sind, wofür Mittel zu veranschlagen sind.

**Barrierefreie Bushaltestellen****630000-22**

Im Stadtgebiet sind inzwischen fast alle Bushaltestellen barrierefrei umgebaut. Die Stadt Steinbach hat damit den mit Abstand höchsten Anteil an barrierefrei umgebauten Bushaltestellen aller Gemeinden des Hochtaunuskreises erreicht. Lediglich die Haltestellen Staufenstrasse (in der Kronberger Straße) und Schießberg (in der Niederhöchstädter Straße) sind noch nicht barrierefrei umgebaut. Die Förderrichtlinien des Landes Hessen wurden allerdings inzwischen dahingehend verschärft, dass alle Gehwege, die zu den Bushaltestellen hinführen, eine Mindestbreite von 2,50 m aufweisen müssen. Daher mussten die bisherigen Planungen für die beiden noch ausstehenden Haltestellen grundlegend geändert werden und die Zielvorgabe aus europäischem und aus Bundesrecht zum barrierefreien Ausbau aller Bushaltestellen bis zum Jahr 2022 kann nicht erfüllt werden.

Für das Jahr 2023 ist (im Zuge der Gesamtplanung zur verkehrsverlangsamenden Umgestaltung der Kronberger Straße) der Ausbau der Haltestelle Staufenstrasse in den Haushalt eingestellt. Hier wurde dahingehend umgeplant, dass der bei Hessenmobil gestellte Förderantrag jetzt eine Verbreiterung des Gehwegs zwischen der Staufenstrasse und Kirchgasse auf 2,50 m vorsieht. Dies hat einerseits eine deutliche Erhöhung der Kosten zur Folge, eröffnet aber andererseits die Chance, für die Erneuerung der Gehwege im Zusammenhang mit der Bushaltestelle eine Förderung erlangen zu können.

Bei den im Haushalt 2023 eingestellten Mitteln ist zu berücksichtigen, dass bis Jahresende 2022 zusätzlich Mittel aus übertragenen Haushaltsresten der Vorjahre in Höhe von rund 180 Tsd. € für den barrierefreien Ausbau der Bushaltestellen noch zur Verfügung stehen werden. Auch bei den



## Investitionen

Steinbach

Einnahmen aus Fördermitteln besteht allerdings ein Einnahmerest aus Vorjahren, der sich bis Ende des HH-Jahres 2022 (nach Endabrechnung der Haltestelle Phorms) voraussichtlich auf rund 160 Tsd. € belaufen wird. Die tatsächlichen Kosten für den Umbau der Haltestelle Staufenstraße liegen also entsprechend höher als die im HH 2023 abgebildeten Mittel, ebenso die tatsächlichen Einnahmen aus Fördermitteln für den Umbau dieser Haltestelle.

Die Kosten für den barrierefreien Umbau der Haltestelle Schießberg sind im Finanzplan für das Jahr 2026 eingestellt. Hier wird die vom Land Hessen geforderte Verbreiterung der Gehwege auf mindestens 2,5 m als nicht für umsetzbar erachtet, da dies mit einem sehr erheblichen Verlust an öffentlichen Stellplätzen verbunden wäre. Entsprechend ist unterstellt, dass keine Förderung erlangt werden kann. Vor den nächsten Planungsschritten ist hier zusammen mit dem VHT zu prüfen, ob die Haltestelle Schießberg nicht entfallen könnte, wenn die Haltestellen Niederhöchstädter Straße (in der Sodener Straße) und die neu geschaffene Haltestelle Elisabethweg, die beide in (durch Fußgängerampeln gesicherter) fußläufiger Entfernung von weniger als 300 liegen, regelmäßiger von allen Buslinien angedient werden könnten und sich dadurch eine Verbesserung des Angebots ergeben würde.

### Zuschuss Barrierefreie Bushaltestellen

#### 630000-23

Bundes- und Landesförderung für den barrierefreien Ausbau der Bushaltestellen.

### Vorplatz Kita St. Bonifatius/Wendehammer Obergasse

#### 630000-26

Es war damals davon ausgegangen worden, dass die Maßnahme nach Abschluss des Neubaus der Kita „St. Bonifatius“ umgesetzt werden kann. Die Umsetzung verzögert sich bis zur Fertigstellung der neuen Kita „In der Eck“ und der damit verbundenen Aufgabe der Container-Kita und ist daher im Finanzplan für das Jahr 2026 vorgesehen.

Erschließungsbeiträge in Höhe von 90 % der Herstellungskosten fallen für die erstmalige Erschließung des Grundstücks der katholischen Kirche an, da die Straße vom Ausbaustandard erschließungsbeitragsrechtl. derzeit noch nicht erstmalig hergestellt ist. Die Kosten für die geplanten öffentlichen Parkplätze sind bei den Erschließungsbeiträgen in Abzug zu bringen, da diese rechtlich nicht Teil der Erschließungsanlage sind. Auch das angrenzende Grundstück der Stadt ist eigentlich beitragspflichtig. Der darauf entfallende Erschließungsbeitrag ist zwar bei der Beitragsberechnung zu berücksichtigen, wird aber nicht als Einnahme erzielt bzw. im HH ausgewiesen, da sich die Stadt nicht selbst einen Beitragsbescheid erlassen kann.

### Straßenerneuerungsprogramm Steinbach-Nord

#### 630000-36 & 37

Das Straßenerneuerungsprogramm war bereits im Finanzplan des Haushaltsplans 2021 für die Jahre 2022ff. vorgesehen, wurde jedoch nicht in den Haushaltsplan 2022 übernommen. Die Mittel werden nun mit dem Haushaltsplan 2023 und dessen Finanzplan neu veranschlagt.

Es sind prioritär (zunächst) vier Straßen zur grundhaften Erneuerung vorgesehen: Taunusstraße, Hohenwaldstraße (südlich Staufenstraße), Hohemarkstraße und Am Alten See (wobei sich die beiden letztgenannten Straßen inzwischen im Fördergebiet „Lebendige Zentren“ befinden und sich

damit eine Bezuschussung des städtischen Anteils aus dem Förderprogramm ergeben könnte). Es ist vorgesehen, pro Jahr eine Straße zu erneuern. Es

handelt sich bei den genannten Straßen um reine Anliegerstraßen. Entsprechend beträgt der Anliegeranteil gemäß der Straßenbeitragssatzung 75 %.

Im Jahr 2023 sind Mittel für die Vorplanung aller vier Straßen eingestellt, in den Folgejahren des Finanzplans ab dem Jahr 2024 Mittel für die weiteren

Planungsleistungen und die bauliche Umsetzung der einzelnen Straßen. Im Zuge der Vorplanung wird untersucht, ob eine Gesamtvergabe aller vier Straßen mit zeitlich gestaffelter baulicher Umsetzung wirtschaftlicher ist als die Einzelvergabe.

### Bau Radschnellweg (RSW)

#### 630000-41 & 42

Für das HH-Jahr 2023 sind Planungskosten für die Vorplanung des Radschnellwegs eingestellt. Der Ansatz entspricht dem Anteil der Stadt Steinbach im Entwurf der Vereinbarung zur Planung und Bau eines Radschnellwegs FRM5 Vordertaunus zwischen dem Regionalverband und den Städten Frankfurt, Friedrichsdorf, Eschborn, Oberursel, Bad Homburg und Steinbach.

Der Ansatz für die Fördermittel im HH 2023 entspricht einer Förderquote von 80 %.

Im Finanzplan werden für das Jahr 2024 Mittel für die Entwurfs- und Genehmigungsplanung eingestellt, bei einer Förderquote von 80 %. Für 2025 und 2026 sind im Finanzplan Mittel für Ausführungsplanung und Bau eingestellt. Die Machbarkeitsuntersuchung geht derzeit von Baukosten (einschl. weiterer Planungsleistungen) für den Abschnitt Steinbach von 1,8 Mio. € aus. Bei den Mittelansätzen für die Jahre 2025 und 2026 wird mit jeweils 1,2 Mio. € ein höherer Ansatz gewählt, da abschnittsweise zusätzlich parallele Fußwege geschaffen werden müssen. Bei den Fördermitteln wird zunächst eine Förderquote von 75 % unterstellt.

### Zuschuss "Lebendige Zentren"

## Haushaltsplan Steinbach

**Investitionen**

Steinbach

**640000-1 & 2**

Es werden überwiegend Ausgaben für Planungsleistungen und Grunderwerb anfallen, um die im ISEK vorgesehenen Maßnahmen vorzubereiten. Daher werden zunächst keine konkreten Maßnahmen benannt und vorerst die pauschalen Ansätze des Vorjahres fortgeschrieben, bei einer unterstellten Förderquote von Zweidritteln aus Bundes- und Landesmitteln.

Zunächst (d.h. vor Fertigstellung des Integrierten Städtebaulichen Entwicklungskonzepts, ISEK) werden Investitionen hieraus ergeben sich bei einer Zwei-Drittel-Förderung rund 660.000 € p.a. Zuschuss aus Bundes- und Landesmitteln.

**Straßenbeleuchtung****670000-1**

Regelmäßiger jährlicher Ansatz für zusätzliche Straßenleuchten.

**Hausanschlusskosten****700000-1 & 2**

Pauschale Ansätze für die erstattungspflichtige Erneuerung von Kanalhausanschlüssen privater Liegenschaften.

**Hausanschlusskosten Erstattung****700000-2**

Erträge der Hausanschlusskosten.

**Maschinen und Geräte****750000-1**

Der Ansatz für die Anschaffung von kleineren Maschinen und Geräten wird im Jahr 2023 für die Anschaffung eines Aufsitzmähers erhöht.

Anschaffung von Kleingeräten wie z.B. Spaten, Kehrbesen.

Anschaffung von div. Geräten insbesondere für die Grünflächenpflege.

**Friedhofserweiterung****750000-2**

Regelmäßiger jährlicher Ansatz für die Anschaffung von Urnenwänden o.ä. und den Ausbau des Wegenetzes.

Ergänzung bzw. Ausbau des Wegenetzes und Errichtung einer weiteren Urnenwand.

## Haushaltsplan Steinbach



## Teilergebnishaushalt Produktbereich 01 Innere Verwaltung

Steinbach

Nr.	Konten	Bezeichnung	Haushaltsansatz		Ergebnis des Jahresabschlusses 2021
			2023	2022	
		<b>Ordentliche Erträge</b>			
01	50	Privatrechtliche Leistungsentgelte	-4.250	-4.800	
02	51	Öffentlich-rechtliche Leistungsentgelte	-97.200	-90.200	-98.963
03	548-549	Kostensatzleistungen und -erstattungen			-19
04	52	Bestandsveränderungen und aktivierte Eigenleistungen			
05	55	Steuern und steuerähnliche Erträge einschl. Erträge aus gesetzlichen Umlagen			
06	547	Erträge aus Transferleistungen			-2.880
07	540-543	Erträge aus Zuweisungen und Zuschüssen für lfd. Zwecke und allgemeine Umlagen			
08	546	Erträge aus der Auflösung von Sonderposten aus Investitionszuweisungen, -zuschüssen und Investitionsbeiträgen			
09	53	Sonstige ordentliche Erträge	-4.500	-4.500	-35.882
<b>10</b>		<b>Summe der ordentlichen Erträge (Nr. 1 bis 9)</b>	<b>-105.950</b>	<b>-99.500</b>	<b>-137.744</b>
		<b>Ordentliche Aufwendungen</b>			
11	62, 63, 640-643, 647-649, 65	Personalaufwendungen	1.537.613	1.498.402	1.251.211
12	644-646	Versorgungsaufwendungen	177.188	172.715	635.945
13	60, 61, 67-69	Aufwendungen für Sach- und Dienstleistungen	736.260	629.560	573.317
14	66	Abschreibungen	24.398	24.398	
15	71	Aufwendungen für Zuweisungen und Zuschüsse sowie besondere Finanzaufwendungen	7.620	7.620	4.817
16	73	Steueraufwendungen einschl. Aufwendungen aus gesetzlichen Umlageverpflichtungen	185.000	164.000	161.361
17	72	Transferaufwendungen	200	200	
18	70, 74, 76	Sonstige ordentliche Aufwendungen	230	530	226
<b>19</b>		<b>Summe der ordentlichen Aufwendungen (Nr. 11 bis 18)</b>	<b>2.668.509</b>	<b>2.497.425</b>	<b>2.626.876</b>
<b>20</b>		<b>Verwaltungsergebnis (Nr. 10 ./ Nr. 19)</b>	<b>2.562.559</b>	<b>2.397.925</b>	<b>2.489.132</b>
21	56, 57	Finanzerträge			-373
22	77	Finanzaufwendungen			
<b>23</b>		<b>Finanzergebnis (Nr. 21 bis Nr. 22)</b>			<b>-373</b>
<b>24</b>		<b>Ordentliches Ergebnis (Verwaltungsergebnis und Finanzergebnis Nr. 20 und Nr. 23)</b>	<b>2.562.559</b>	<b>2.397.925</b>	<b>2.488.759</b>
25	59	Außerordentliche Erträge			-1.488
26	79	Außerordentliche Aufwendungen			37.584
<b>27</b>		<b>Außerordentliches Ergebnis (Nr. 25 ./ Nr. 26)</b>			<b>36.095</b>
<b>28</b>		<b>Jahresergebnis vor internen Leistungsbeziehungen (ordentliches Ergebnis und außerordentliches Ergebnis Nr. 24 und Nr. 27)</b>	<b>2.562.559</b>	<b>2.397.925</b>	<b>2.524.854</b>
29		Erlöse der internen Leistungsbeziehungen	-102.065	-102.065	-100.056
30		Kosten der internen Leistungsbeziehungen			
<b>31</b>		<b>Ergebnis der internen Leistungsbeziehungen</b>	<b>-102.065</b>	<b>-102.065</b>	<b>-100.056</b>
<b>32</b>		<b>Jahresergebnis nach internen Leistungsbeziehungen</b>	<b>2.460.494</b>	<b>2.295.860</b>	<b>2.424.798</b>

## Haushaltsplan Steinbach



## Teilergebnishaushalt Produktgruppe 0010 Gemeindeorgane, Fraktionen

Steinbach

Nr.	Konten	Bezeichnung	Haushaltsansatz		Ergebnis des Jahresabschlusses 2021
			2023	2022	
		<b>Ordentliche Erträge</b>			
01	50	Privatrechtliche Leistungsentgelte			
02	51	Öffentlich-rechtliche Leistungsentgelte			
03	548-549	Kostenersatzleistungen und -erstattungen			
04	52	Bestandsveränderungen und aktivierte Eigenleistungen			
05	55	Steuern und steuerähnliche Erträge einschl. Erträge aus gesetzlichen Umlagen			
06	547	Erträge aus Transferleistungen			-2.880
07	540-543	Erträge aus Zuweisungen und Zuschüssen für lfd. Zwecke und allgemeine Umlagen			
08	546	Erträge aus der Auflösung von Sonderposten aus Investitionszuweisungen, -zuschüssen und Investitionsbeiträgen			
09	53	Sonstige ordentliche Erträge			-11.641
<b>10</b>		<b>Summe der ordentlichen Erträge (Nr. 1 bis 9)</b>			<b>-14.521</b>
		<b>Ordentliche Aufwendungen</b>			
11	62, 63, 640-643, 647-649, 65	Personalaufwendungen	265.280	273.470	217.581
12	644-646	Versorgungsaufwendungen	61.014	60.586	522.466
13	60, 61, 67-69	Aufwendungen für Sach- und Dienstleistungen	75.135	68.690	55.396
14	66	Abschreibungen	1.317	1.317	
15	71	Aufwendungen für Zuweisungen und Zuschüsse sowie besondere Finanzaufwendungen			
16	73	Steueraufwendungen einschl. Aufwendungen aus gesetzlichen Umlageverpflichtungen			
17	72	Transferaufwendungen	200	200	
18	70, 74, 76	Sonstige ordentliche Aufwendungen	130	130	128
<b>19</b>		<b>Summe der ordentlichen Aufwendungen (Nr. 11 bis 18)</b>	<b>403.076</b>	<b>404.393</b>	<b>795.571</b>
<b>20</b>		<b>Verwaltungsergebnis (Nr. 10 ./ Nr. 19)</b>	<b>403.076</b>	<b>404.393</b>	<b>781.050</b>
21	56, 57	Finanzerträge			
22	77	Finanzaufwendungen			
<b>23</b>		<b>Finanzergebnis (Nr. 21 bis Nr. 22)</b>			
<b>24</b>		<b>Ordentliches Ergebnis (Verwaltungsergebnis und Finanzergebnis Nr. 20 und Nr. 23)</b>	<b>403.076</b>	<b>404.393</b>	<b>781.050</b>
25	59	Außerordentliche Erträge			
26	79	Außerordentliche Aufwendungen			
<b>27</b>		<b>Außerordentliches Ergebnis (Nr. 25 ./ Nr. 26)</b>			
<b>28</b>		<b>Jahresergebnis vor internen Leistungsbeziehungen (ordentliches Ergebnis und außerordentliches Ergebnis Nr. 24 und Nr. 27)</b>	<b>403.076</b>	<b>404.393</b>	<b>781.050</b>
29		Erlöse der internen Leistungsbeziehungen			
30		Kosten der internen Leistungsbeziehungen			
<b>31</b>		<b>Ergebnis der internen Leistungsbeziehungen</b>			
<b>32</b>		<b>Jahresergebnis nach internen Leistungsbeziehungen</b>	<b>403.076</b>	<b>404.393</b>	<b>781.050</b>

## Haushaltsplan Steinbach


**Produktbeschreibung Teilhaushalt 00010 Gemeindeorgane**

Steinbach

**Verantwortliche Organisationseinheit**

Hauptamt

**Verantwortliche Person(en)**

Sebastian Koehler

Jörg Schwengler (Vertretung)

Zugeordnete Kostenstellen		
	002000	Stadtverordnete
	002100	Magistrat
	002200	Ausschüsse
	002600	Schiedsamt
	009900	Allg. Kostenstelle Gemeindeorgane

## Haushaltsplan Steinbach



## Teilergebnishaushalt Teilhaushalt 00010 Gemeindeorgane

Steinbach

		Haushaltsansatz			
Nr.	Konten	Bezeichnung	2023	2022	Ergebnis des Jahresabschlusses 2021
		<b>Ordentliche Erträge</b>			
01	50	Privatrechtliche Leistungsentgelte			
02	51	Öffentlich-rechtliche Leistungsentgelte			
03	548-549	Kostenersatzleistungen und -erstattungen			
04	52	Bestandsveränderungen und aktivierte Eigenleistungen			
05	55	Steuern und steuerähnliche Erträge einschl. Erträge aus gesetzlichen Umlagen			
06	547	Erträge aus Transferleistungen			
07	540-543	Erträge aus Zuweisungen und Zuschüssen für lfd. Zwecke und allgemeine Umlagen			
08	546	Erträge aus der Auflösung von Sonderposten aus Investitionszuweisungen, -zuschüssen und Investitionsbeiträgen			
09	53	Sonstige ordentliche Erträge			
<b>10</b>		<b>Summe der ordentlichen Erträge (Nr. 1 bis 9)</b>			
		<b>Ordentliche Aufwendungen</b>			
11	62, 63, 640-643, 647-649, 65	Personalaufwendungen	80	80	
12	644-646	Versorgungsaufwendungen			
13	60, 61, 67-69	Aufwendungen für Sach- und Dienstleistungen	57.440	51.250	44.683
14	66	Abschreibungen	1.031	1.031	
15	71	Aufwendungen für Zuweisungen und Zuschüsse sowie besondere Finanzaufwendungen			
16	73	Steueraufwendungen einschl. Aufwendungen aus gesetzlichen Umlageverpflichtungen			
17	72	Transferaufwendungen	200	200	
18	70, 74, 76	Sonstige ordentliche Aufwendungen			
<b>19</b>		<b>Summe der ordentlichen Aufwendungen (Nr. 11 bis 18)</b>	<b>58.751</b>	<b>52.561</b>	<b>44.683</b>
<b>20</b>		<b>Verwaltungsergebnis (Nr. 10 ./ Nr. 19)</b>	<b>58.751</b>	<b>52.561</b>	<b>44.683</b>
21	56, 57	Finanzerträge			
22	77	Finanzaufwendungen			
<b>23</b>		<b>Finanzergebnis (Nr. 21 bis Nr. 22)</b>			
<b>24</b>		<b>Ordentliches Ergebnis (Verwaltungsergebnis und Finanzergebnis Nr. 20 und Nr. 23)</b>	<b>58.751</b>	<b>52.561</b>	<b>44.683</b>
25	59	Außerordentliche Erträge			
26	79	Außerordentliche Aufwendungen			
<b>27</b>		<b>Außerordentliches Ergebnis (Nr. 25 ./ Nr. 26)</b>			
<b>28</b>		<b>Jahresergebnis vor internen Leistungsbeziehungen (ordentliches Ergebnis und außerordentliches Ergebnis Nr. 24 und Nr. 27)</b>	<b>58.751</b>	<b>52.561</b>	<b>44.683</b>
29		Erlöse der internen Leistungsbeziehungen			
30		Kosten der internen Leistungsbeziehungen			
<b>31</b>		<b>Ergebnis der internen Leistungsbeziehungen</b>			
<b>32</b>		<b>Jahresergebnis nach internen Leistungsbeziehungen</b>	<b>58.751</b>	<b>52.561</b>	<b>44.683</b>



## Haushaltsplan Steinbach



## Teilergebnishaushalt Kostenstelle 002000 Stadtverordnete

Steinbach

<b>Produktbereich</b>	01	Innere Verwaltung
<b>Produktgruppe</b>	0010	Gemeindeorgane, Fraktionen
<b>Teilhaushalt</b>	00010	Gemeindeorgane
<b>Kostenstelle</b>	002000	Stadtverordnete

Nr.	Bezeichnung	Ansatz 2023	Ansatz 2022	Ergebnis 2021
6010100	Aufw. für Büromat. u. Drucks. d. Verw. u. Einr.	100	100	
6062000	Materialaufw. für techn. Anlagen in Betriebsbauten	500	500	
6131000	Aufw. Entsch. ehrenamtl. Tätige			21.538
6720002	Softwarepflege, Schnittstelle, usw.	290		
6780000	Aufw. für Aufsichtsrat bzw. Beirat oder dgl.	22.000	20.000	
6810000	Aufw. für Zeitungen u Fachlit. d. Verw. u ähnl. Ei	500	200	578
6860100	Aufw. für Verfügungsmittel	1.500	1.500	1.546
6862000	Aufw. für Gästebewirtung (Repräsentation)			236
6880000	Aufw. für Fort- und Weiterbildung	1.000	1.000	

**Erläuterungen****Erläuterungen zu Sachkonto 6860100**

Verfügungsmittel Stadtverordnetenvorsteher oder Stadtverordnetenvorsteherin.

**Erläuterungen zu Sachkonto 6880000**

Fort- und Weiterbildung wird im Regelfall über Fraktionsgelder vergütet.

## Haushaltsplan Steinbach



## Teilergebnishaushalt Kostenstelle 002000 Stadtverordnete

Steinbach

<b>Produktbereich</b>	01	Innere Verwaltung
<b>Produktgruppe</b>	0010	Gemeindeorgane, Fraktionen
<b>Teilhaushalt</b>	00010	Gemeindeorgane
<b>Kostenstelle</b>	002000	Stadtverordnete

		Haushaltsansatz			
Nr.	Konten	Bezeichnung	2023	2022	Ergebnis des Jahresabschlusses 2021
		<b>Einzahlungen aus Investitionstätigkeit</b>			
20		+ Einz. aus Investitionszuweis. und -zuschüssen sowie aus Investitionsbeiträgen			
21		+ Einz. aus Abgängen von Vermögensgegenständen des Sachanlagevermögens und des immateriellen Anlagevermögens			
22		+ Einz. aus Abgängen von Vermögensgegenständen des Finanzanlagevermögens			
		<b>Einzahlungen aus Finanzierungstätigkeit</b>			
31		+ Einz. aus der Aufnahme v. Krediten und wirtschaftlich vergleichbaren Vorgängen für Investitionen			
		<b>Summe</b>			
		<b>Auszahlungen aus Investitionstätigkeit</b>			
24		- Ausz. für den Erwerb von Grundstücken und Gebäuden			
25		- Ausz. für Baumaßnahmen			
26		- Ausz. für Investitionen in das sonstige Sachanlagevermögen und immaterielle Anlagevermögen davon: Ausz. aus gewährten Investitionszuweisungen und -zuschüssen			
27		- Ausz. für Investitionen in das Finanzanlagevermögen			
		<b>Auszahlungen aus Finanzierungstätigkeit</b>			
32		- Ausz. für die Tilgung von Krediten und wirtschaftlich vergleichbaren Vorgängen für Investitionen			
		<b>Summe</b>			
		<b>Saldo (Einzahlungen ./ Auszahlungen)</b>			

## Haushaltsplan Steinbach



## Teilfinanzhaushalt Kostenstelle 002000 Stadtverordnete

Steinbach

<b>Produktbereich</b>	01	Innere Verwaltung
<b>Produktgruppe</b>	0010	Gemeindeorgane, Fraktionen
<b>Teilhaushalt</b>	00010	Gemeindeorgane
<b>Kostenstelle</b>	002000	Stadtverordnete

		Haushaltsansatz			Investitions- und Investitionsförderungsmaßnahmen		
Nr.	Bezeichnung	2023	Verpflichtungs-ermächtigungen	2022	Ergebnis des Jahres- abschlusses 2021	Gesamt- auszahlungs- bedarf	davon bisher bereitgestellt
	<b>Einzahlungen aus Investitionstätigkeit</b>						
20	+ Einz. aus Investitionszuweis. und -zuschüssen sowie aus Investitionsbeiträgen						
21	+ Einz. aus Abgängen von Vermögensgegenständen des Sachanlagevermögens und des immateriellen Anlagevermögens						
22	+ Einz. aus Abgängen von Vermögensgegenständen des Finanzanlagevermögens						
	<b>Einzahlungen aus Finanzierungstätigkeit</b>						
31	+ Einz. aus der Aufnahme v. Krediten und wirtschaftlich vergleichbaren Vorgängen für Investitionen						
	<b>Summe</b>						
	<b>Auszahlungen aus Investitionstätigkeit</b>						
24	- Ausz. für den Erwerb von Grundstücken und Gebäuden						
25	- Ausz. für Baumaßnahmen						
26	- Ausz. für Investitionen in das sonstige Sachanlagevermögen und immaterielle Anlagevermögen davon: Ausz. aus gewährten Investitionszuweisungen und -zuschüssen						
27	- Ausz. für Investitionen in das Finanzanlagevermögen						
	<b>Auszahlungen aus Finanzierungstätigkeit</b>						
32	- Ausz. für die Tilgung von Krediten und wirtschaftlich vergleichbaren Vorgängen für Investitionen						
	<b>Summe</b>						
	<b>Saldo (Einzahlungen ./ Auszahlungen)</b>						

## Haushaltsplan Steinbach



## Teilergebnishaushalt Kostenstelle 002100 Magistrat

Steinbach

<b>Produktbereich</b>	01	Innere Verwaltung
<b>Produktgruppe</b>	0010	Gemeindeorgane, Fraktionen
<b>Teilhaushalt</b>	00010	Gemeindeorgane
<b>Kostenstelle</b>	002100	Magistrat

Nr.	Bezeichnung	Ansatz 2023	Ansatz 2022	Ergebnis 2021
6010100	Aufw. für Büromat. u. Drucks. d. Verw. u. Einr.	1.000	1.000	
6063000	Materialaufw. für Einrichtungen und Ausstattungen	1.000	1.000	
6131000	Aufw. Entsch. ehrenamtl. Tätige			13.972
6560001	Aufw. für Belegschaftsveranstaltungen Magistrat	80	80	
6780000	Aufw. für Aufsichtsrat bzw. Beirat oder dgl.	15.000	15.000	
6810000	Aufw. für Zeitungen u. Fachlit. d. Verw. u. ähnl. Ei	200	200	
6850000	Reisekosten	2.000	2.000	
6862000	Aufw. für Gästebewirtung (Repräsentation)			35

**Erläuterungen****Erläuterungen zu Sachkonto 6780000**

Aufwandsentschädigung 1. Stadtrat während Vertretung Bürgermeister.

## Haushaltsplan Steinbach



## Teilergebnishaushalt Kostenstelle 002100 Magistrat

Steinbach

<b>Produktbereich</b>	01	Innere Verwaltung
<b>Produktgruppe</b>	0010	Gemeindeorgane, Fraktionen
<b>Teilhaushalt</b>	00010	Gemeindeorgane
<b>Kostenstelle</b>	002100	Magistrat

		Haushaltsansatz			Ergebnis des Jahresabschlusses 2021
Nr.	Konten	Bezeichnung	2023	2022	
		<b>Einzahlungen aus Investitionstätigkeit</b>			
20		+ Einz. aus Investitionszuweis. und -zuschüssen sowie aus Investitionsbeiträgen			
21		+ Einz. aus Abgängen von Vermögensgegenständen des Sachanlagevermögens und des immateriellen Anlagevermögens			
22		+ Einz. aus Abgängen von Vermögensgegenständen des Finanzanlagevermögens			
		<b>Einzahlungen aus Finanzierungstätigkeit</b>			
31		+ Einz. aus der Aufnahme v. Krediten und wirtschaftlich vergleichbaren Vorgängen für Investitionen			
		<b>Summe</b>			
		<b>Auszahlungen aus Investitionstätigkeit</b>			
24		- Ausz. für den Erwerb von Grundstücken und Gebäuden			
25		- Ausz. für Baumaßnahmen			
26		- Ausz. für Investitionen in das sonstige Sachanlagevermögen und immaterielle Anlagevermögen davon: Ausz. aus gewährten Investitionszuweisungen und -zuschüssen			
27		- Ausz. für Investitionen in das Finanzanlagevermögen			
		<b>Auszahlungen aus Finanzierungstätigkeit</b>			
32		- Ausz. für die Tilgung von Krediten und wirtschaftlich vergleichbaren Vorgängen für Investitionen			
		<b>Summe</b>			
		<b>Saldo (Einzahlungen ./ Auszahlungen)</b>			

## Haushaltsplan Steinbach



## Teilfinanzhaushalt Kostenstelle 002100 Magistrat

Steinbach

<b>Produktbereich</b>	01	Innere Verwaltung
<b>Produktgruppe</b>	0010	Gemeindeorgane, Fraktionen
<b>Teilhaushalt</b>	00010	Gemeindeorgane
<b>Kostenstelle</b>	002100	Magistrat

		Haushaltsansatz			Investitions- und Investitionsförderungsmaßnahmen		
Nr.	Bezeichnung	2023	Verpflichtungs-ermächtigungen	2022	Ergebnis des Jahres- abschlusses 2021	Gesamt- auszahlungs- bedarf	davon bisher bereitgestellt
	<b>Einzahlungen aus Investitionstätigkeit</b>						
20	+ Einz. aus Investitionszuweis. und -zuschüssen sowie aus Investitionsbeiträgen						
21	+ Einz. aus Abgängen von Vermögensgegenständen des Sachanlagevermögens und des immateriellen Anlagevermögens						
22	+ Einz. aus Abgängen von Vermögensgegenständen des Finanzanlagevermögens						
	<b>Einzahlungen aus Finanzierungstätigkeit</b>						
31	+ Einz. aus der Aufnahme v. Krediten und wirtschaftlich vergleichbaren Vorgängen für Investitionen						
	<b>Summe</b>						
	<b>Auszahlungen aus Investitionstätigkeit</b>						
24	- Ausz. für den Erwerb von Grundstücken und Gebäuden					-6.200	-6.200
25	- Ausz. für Baumaßnahmen						
26	- Ausz. für Investitionen in das sonstige Sachanlagevermögen und immaterielle Anlagevermögen davon: Ausz. aus gewährten Investitionszuweisungen und -zuschüssen						
27	- Ausz. für Investitionen in das Finanzanlagevermögen						
	<b>Auszahlungen aus Finanzierungstätigkeit</b>						
32	- Ausz. für die Tilgung von Krediten und wirtschaftlich vergleichbaren Vorgängen für Investitionen						
	<b>Summe</b>					-6.200	-6.200
	<b>Saldo (Einzahlungen ./ Auszahlungen)</b>					-6.200	-6.200

## Haushaltsplan Steinbach



## Teilergebnishaushalt Kostenstelle 002200 Ausschüsse

Steinbach

<b>Produktbereich</b>	01	Innere Verwaltung
<b>Produktgruppe</b>	0010	Gemeindeorgane, Fraktionen
<b>Teilhaushalt</b>	00010	Gemeindeorgane
<b>Kostenstelle</b>	002200	Ausschüsse

		Haushaltsansatz			Ergebnis des Jahresabschlusses 2021
Nr.	Konten	Bezeichnung	2023	2022	
		<b>Einzahlungen aus Investitionstätigkeit</b>			
20		+ Einz. aus Investitionszuweis. und -zuschüssen sowie aus Investitionsbeiträgen			
21		+ Einz. aus Abgängen von Vermögensgegenständen des Sachanlagevermögens und des immateriellen Anlagevermögens			
22		+ Einz. aus Abgängen von Vermögensgegenständen des Finanzanlagevermögens			
		<b>Einzahlungen aus Finanzierungstätigkeit</b>			
31		+ Einz. aus der Aufnahme v. Krediten und wirtschaftlich vergleichbaren Vorgängen für Investitionen			
		<b>Summe</b>			
		<b>Auszahlungen aus Investitionstätigkeit</b>			
24		- Ausz. für den Erwerb von Grundstücken und Gebäuden			
25		- Ausz. für Baumaßnahmen			
26		- Ausz. für Investitionen in das sonstige Sachanlagevermögen und immaterielle Anlagevermögen davon: Ausz. aus gewährten Investitionszuweisungen und -zuschüssen			
27		- Ausz. für Investitionen in das Finanzanlagevermögen			
		<b>Auszahlungen aus Finanzierungstätigkeit</b>			
32		- Ausz. für die Tilgung von Krediten und wirtschaftlich vergleichbaren Vorgängen für Investitionen			
		<b>Summe</b>			
		<b>Saldo (Einzahlungen ./- Auszahlungen)</b>			

## Haushaltsplan Steinbach



## Teilfinanzhaushalt Kostenstelle 002200 Ausschüsse

Steinbach

<b>Produktbereich</b>	01	Innere Verwaltung
<b>Produktgruppe</b>	0010	Gemeindeorgane, Fraktionen
<b>Teilhaushalt</b>	00010	Gemeindeorgane
<b>Kostenstelle</b>	002200	Ausschüsse

		Haushaltsansatz			Investitions- und Investitionsförderungsmaßnahmen		
Nr.	Bezeichnung	2023	Verpflichtungs-ermächtigungen	2022	Ergebnis des Jahres- abschlusses 2021	Gesamt- auszahlungs- bedarf	davon bisher bereitgestellt
	<b>Einzahlungen aus Investitionstätigkeit</b>						
20	+ Einz. aus Investitionszuweis. und -zuschüssen sowie aus Investitionsbeiträgen						
21	+ Einz. aus Abgängen von Vermögensgegenständen des Sachanlagevermögens und des immateriellen Anlagevermögens						
22	+ Einz. aus Abgängen von Vermögensgegenständen des Finanzanlagevermögens						
	<b>Einzahlungen aus Finanzierungstätigkeit</b>						
31	+ Einz. aus der Aufnahme v. Krediten und wirtschaftlich vergleichbaren Vorgängen für Investitionen						
	<b>Summe</b>						
	<b>Auszahlungen aus Investitionstätigkeit</b>						
24	- Ausz. für den Erwerb von Grundstücken und Gebäuden						
25	- Ausz. für Baumaßnahmen						
26	- Ausz. für Investitionen in das sonstige Sachanlagevermögen und immaterielle Anlagevermögen davon: Ausz. aus gewährten Investitionszuweisungen und -zuschüssen						
27	- Ausz. für Investitionen in das Finanzanlagevermögen						
	<b>Auszahlungen aus Finanzierungstätigkeit</b>						
32	- Ausz. für die Tilgung von Krediten und wirtschaftlich vergleichbaren Vorgängen für Investitionen						
	<b>Summe</b>						
	<b>Saldo (Einzahlungen ./ Auszahlungen)</b>						



## Haushaltsplan Steinbach



## Teilergebnishaushalt Kostenstelle 002600 Schiedsamt

Steinbach

<b>Produktbereich</b>	01	Innere Verwaltung
<b>Produktgruppe</b>	0010	Gemeindeorgane, Fraktionen
<b>Teilhaushalt</b>	00010	Gemeindeorgane
<b>Kostenstelle</b>	002600	Schiedsamt

Nr.	Bezeichnung	Ansatz 2023	Ansatz 2022	Ergebnis 2021
6010100	Aufw. für Büromat. u. Drucks. d. Verw. u. Einr.	1.000		
6011000	Lehr- und Unterrichtsmittel	300		113
6720002	Softwarepflege, Schnittstelle, usw.	1.000		
6810000	Aufw. für Zeitungen u Fachlit. d. Verw. u ähnl. Ei	300		42
6910000	Beitr. Wirtschaftsverb. & Berufsvertr, sonst. Ver.	300	300	287

**Erläuterungen****Erläuterungen zu Sachkonto 6010100**

Aufwandspauschale Hard- und Software.

**Erläuterungen zu Sachkonto 6910000**

Beitrag Bund Deutscher Schiedsmänner und Schiedsfrauen e.V.

## Haushaltsplan Steinbach



## Teilergebnishaushalt Kostenstelle 002600 Schiedsamt

Steinbach

<b>Produktbereich</b>	01	Innere Verwaltung
<b>Produktgruppe</b>	0010	Gemeindeorgane, Fraktionen
<b>Teilhaushalt</b>	00010	Gemeindeorgane
<b>Kostenstelle</b>	002600	Schiedsamt

		Haushaltsansatz			
Nr.	Konten	Bezeichnung	2023	2022	Ergebnis des Jahresabschlusses 2021
		<b>Einzahlungen aus Investitionstätigkeit</b>			
20		+ Einz. aus Investitionszuweis. und -zuschüssen sowie aus Investitionsbeiträgen			
21		+ Einz. aus Abgängen von Vermögensgegenständen des Sachanlagevermögens und des immateriellen Anlagevermögens			
22		+ Einz. aus Abgängen von Vermögensgegenständen des Finanzanlagevermögens			
		<b>Einzahlungen aus Finanzierungstätigkeit</b>			
31		+ Einz. aus der Aufnahme v. Krediten und wirtschaftlich vergleichbaren Vorgängen für Investitionen			
		<b>Summe</b>			
		<b>Auszahlungen aus Investitionstätigkeit</b>			
24		- Ausz. für den Erwerb von Grundstücken und Gebäuden			
25		- Ausz. für Baumaßnahmen			
26		- Ausz. für Investitionen in das sonstige Sachanlagevermögen und immaterielle Anlagevermögen davon: Ausz. aus gewährten Investitionszuweisungen und -zuschüssen			
27		- Ausz. für Investitionen in das Finanzanlagevermögen			
		<b>Auszahlungen aus Finanzierungstätigkeit</b>			
32		- Ausz. für die Tilgung von Krediten und wirtschaftlich vergleichbaren Vorgängen für Investitionen			
		<b>Summe</b>			
		<b>Saldo (Einzahlungen ./.. Auszahlungen)</b>			

## Haushaltsplan Steinbach



## Teilfinanzhaushalt Kostenstelle 002600 Schiedsamt

Steinbach

<b>Produktbereich</b>	01	Innere Verwaltung
<b>Produktgruppe</b>	0010	Gemeindeorgane, Fraktionen
<b>Teilhaushalt</b>	00010	Gemeindeorgane
<b>Kostenstelle</b>	002600	Schiedsamt

		Haushaltsansatz			Investitions- und Investitionsförderungsmaßnahmen		
Nr.	Bezeichnung	2023	Verpflichtungs-ermächtigungen	2022	Ergebnis des Jahres- abschlusses 2021	Gesamt- auszahlungs- bedarf	davon bisher bereitgestellt
	<b>Einzahlungen aus Investitionstätigkeit</b>						
20	+ Einz. aus Investitionszuweis. und -zuschüssen sowie aus Investitionsbeiträgen						
21	+ Einz. aus Abgängen von Vermögensgegenständen des Sachanlagevermögens und des immateriellen Anlagevermögens						
22	+ Einz. aus Abgängen von Vermögensgegenständen des Finanzanlagevermögens						
	<b>Einzahlungen aus Finanzierungstätigkeit</b>						
31	+ Einz. aus der Aufnahme v. Krediten und wirtschaftlich vergleichbaren Vorgängen für Investitionen						
	<b>Summe</b>						
	<b>Auszahlungen aus Investitionstätigkeit</b>						
24	- Ausz. für den Erwerb von Grundstücken und Gebäuden						
25	- Ausz. für Baumaßnahmen						
26	- Ausz. für Investitionen in das sonstige Sachanlagevermögen und immaterielle Anlagevermögen davon: Ausz. aus gewährten Investitionszuweisungen und -zuschüssen						
27	- Ausz. für Investitionen in das Finanzanlagevermögen						
	<b>Auszahlungen aus Finanzierungstätigkeit</b>						
32	- Ausz. für die Tilgung von Krediten und wirtschaftlich vergleichbaren Vorgängen für Investitionen						
	<b>Summe</b>						
	<b>Saldo (Einzahlungen ./ Auszahlungen)</b>						

## Haushaltsplan Steinbach



## Teilergebnishaushalt Kostenstelle 009900 Allg. Kostenstelle Gemeindeorgane

Steinbach

<b>Produktbereich</b>	01	Innere Verwaltung
<b>Produktgruppe</b>	0010	Gemeindeorgane, Fraktionen
<b>Teilhaushalt</b>	00010	Gemeindeorgane
<b>Kostenstelle</b>	009900	Allg. Kostenstelle Gemeindeorgane

Nr.	Bezeichnung	Ansatz 2023	Ansatz 2022	Ergebnis 2021
6010100	Aufw. für Büromat. u. Drucks. d. Verw. u. Einr.	250	250	
6011000	Lehr- und Unterrichtsmittel	250	250	
6642000	Abschr. auf Betriebsausstattung	1.031	1.031	
6720002	Softwarepflege, Schnittstelle, usw.	5.000	4.000	4.834
6831000	Datenübertragungskosten	250	250	
6850000	Reisekosten	750	750	6
6861000	Aufw. für Öffentlichkeitsarbeit	2.000	2.000	1.000
6862000	Aufw. für Gästebewirtung (Repräsentation)	100	100	
6909000	Beiträge für sonstige Versicherungen	600	600	498
6910000	Beitr. Wirtschaftsverb. & Berufsvertr, sonst. Ver.	250	250	
7290100	Aufwendungen für Ehrungen, Preisg. U.Stipendien	200	200	

## Haushaltsplan Steinbach



## Teilergebnishaushalt Kostenstelle 009900 Allg. Kostenstelle Gemeindeorgane

Steinbach

<b>Produktbereich</b>	01	Innere Verwaltung
<b>Produktgruppe</b>	0010	Gemeindeorgane, Fraktionen
<b>Teilhaushalt</b>	00010	Gemeindeorgane
<b>Kostenstelle</b>	009900	Allg. Kostenstelle Gemeindeorgane

				Haushaltsansatz		
Nr.	Konten	Bezeichnung	2023	2022	Ergebnis des Jahresabschlusses 2021	
		<b>Einzahlungen aus Investitionstätigkeit</b>				
20		+ Einz. aus Investitionszuweis. und -zuschüssen sowie aus Investitionsbeiträgen				
21		+ Einz. aus Abgängen von Vermögensgegenständen des Sachanlagevermögens und des immateriellen Anlagevermögens				
22		+ Einz. aus Abgängen von Vermögensgegenständen des Finanzanlagevermögens				
		<b>Einzahlungen aus Finanzierungstätigkeit</b>				
31		+ Einz. aus der Aufnahme v. Krediten und wirtschaftlich vergleichbaren Vorgängen für Investitionen				
		<b>Summe</b>				
		<b>Auszahlungen aus Investitionstätigkeit</b>				
24		- Ausz. für den Erwerb von Grundstücken und Gebäuden				
25		- Ausz. für Baumaßnahmen				
26		- Ausz. für Investitionen in das sonstige Sachanlagevermögen und immaterielle Anlagevermögen davon: Ausz. aus gewährten Investitionszuweisungen und -zuschüssen				
27		- Ausz. für Investitionen in das Finanzanlagevermögen				
		<b>Auszahlungen aus Finanzierungstätigkeit</b>				
32		- Ausz. für die Tilgung von Krediten und wirtschaftlich vergleichbaren Vorgängen für Investitionen				
		<b>Summe</b>				
		<b>Saldo (Einzahlungen ./ Auszahlungen)</b>				

## Haushaltsplan Steinbach



## Teilfinanzhaushalt Kostenstelle 009900 Allg. Kostenstelle Gemeindeorgane

Steinbach

<b>Produktbereich</b>	01	Innere Verwaltung
<b>Produktgruppe</b>	0010	Gemeindeorgane, Fraktionen
<b>Teilhaushalt</b>	00010	Gemeindeorgane
<b>Kostenstelle</b>	009900	Allg. Kostenstelle Gemeindeorgane

		Haushaltsansatz			Investitions- und Investitionsförderungsmaßnahmen		
Nr.	Bezeichnung	2023	Verpflichtungs-ermächtigungen	2022	Ergebnis des Jahres- abschlusses 2021	Gesamt- auszahlungs- bedarf	davon bisher bereitgestellt
	<b>Einzahlungen aus Investitionstätigkeit</b>						
20	+ Einz. aus Investitionszuweis. und -zuschüssen sowie aus Investitionsbeiträgen						
21	+ Einz. aus Abgängen von Vermögensgegenständen des Sachanlagevermögens und des immateriellen Anlagevermögens						
22	+ Einz. aus Abgängen von Vermögensgegenständen des Finanzanlagevermögens						
	<b>Einzahlungen aus Finanzierungstätigkeit</b>						
31	+ Einz. aus der Aufnahme v. Krediten und wirtschaftlich vergleichbaren Vorgängen für Investitionen						
	<b>Summe</b>						
	<b>Auszahlungen aus Investitionstätigkeit</b>						
24	- Ausz. für den Erwerb von Grundstücken und Gebäuden						
25	- Ausz. für Baumaßnahmen						
26	- Ausz. für Investitionen in das sonstige Sachanlagevermögen und immaterielle Anlagevermögen davon: Ausz. aus gewährten Investitionszuweisungen und -zuschüssen					-13.000	-13.000
27	- Ausz. für Investitionen in das Finanzanlagevermögen						
	<b>Auszahlungen aus Finanzierungstätigkeit</b>						
32	- Ausz. für die Tilgung von Krediten und wirtschaftlich vergleichbaren Vorgängen für Investitionen						
	<b>Summe</b>					-13.000	-13.000
	<b>Saldo (Einzahlungen ./- Auszahlungen)</b>					-13.000	-13.000

## Haushaltsplan Steinbach


**Produktbeschreibung Teilhaushalt 00011 Bürgermeister**

Steinbach

**Verantwortliche Organisationseinheit**

Bürgermeister

**Verantwortliche Person(en)**

Steffen Bonk

Lars Knobloch (Vertretung)

**Zugeordnete Kostenstellen**

001000

Bürgermeister

## Haushaltsplan Steinbach



## Teilergebnishaushalt Teilhaushalt 00011 Bürgermeister

Steinbach

Nr.	Konten	Bezeichnung	Haushaltsansatz		Ergebnis des Jahresabschlusses 2021
			2023	2022	
		<b>Ordentliche Erträge</b>			
01	50	Privatrechtliche Leistungsentgelte			
02	51	Öffentlich-rechtliche Leistungsentgelte			
03	548-549	Kostensatzleistungen und -erstattungen			
04	52	Bestandsveränderungen und aktivierte Eigenleistungen			
05	55	Steuern und steuerähnliche Erträge einschl. Erträge aus gesetzlichen Umlagen			
06	547	Erträge aus Transferleistungen			-2.880
07	540-543	Erträge aus Zuweisungen und Zuschüssen für lfd. Zwecke und allgemeine Umlagen			
08	546	Erträge aus der Auflösung von Sonderposten aus Investitionszuweisungen, -zuschüssen und Investitionsbeiträgen			
09	53	Sonstige ordentliche Erträge			-11.641
<b>10</b>		<b>Summe der ordentlichen Erträge (Nr. 1 bis 9)</b>			<b>-14.521</b>
		<b>Ordentliche Aufwendungen</b>			
11	62, 63, 640-643, 647-649, 65	Personalaufwendungen	265.200	273.390	217.581
12	644-646	Versorgungsaufwendungen	61.014	60.586	522.466
13	60, 61, 67-69	Aufwendungen für Sach- und Dienstleistungen	14.125	13.870	9.415
14	66	Abschreibungen	286	286	
15	71	Aufwendungen für Zuweisungen und Zuschüsse sowie besondere Finanzaufwendungen			
16	73	Steueraufwendungen einschl. Aufwendungen aus gesetzlichen Umlageverpflichtungen			
17	72	Transferaufwendungen			
18	70, 74, 76	Sonstige ordentliche Aufwendungen	130	130	128
<b>19</b>		<b>Summe der ordentlichen Aufwendungen (Nr. 11 bis 18)</b>	<b>340.755</b>	<b>348.262</b>	<b>749.590</b>
<b>20</b>		<b>Verwaltungsergebnis (Nr. 10 ./ Nr. 19)</b>	<b>340.755</b>	<b>348.262</b>	<b>735.069</b>
21	56, 57	Finanzerträge			
22	77	Finanzaufwendungen			
<b>23</b>		<b>Finanzergebnis (Nr. 21 bis Nr. 22)</b>			
<b>24</b>		<b>Ordentliches Ergebnis (Verwaltungsergebnis und Finanzergebnis Nr. 20 und Nr. 23)</b>	<b>340.755</b>	<b>348.262</b>	<b>735.069</b>
25	59	Außerordentliche Erträge			
26	79	Außerordentliche Aufwendungen			
<b>27</b>		<b>Außerordentliches Ergebnis (Nr. 25 ./ Nr. 26)</b>			
<b>28</b>		<b>Jahresergebnis vor internen Leistungsbeziehungen (ordentliches Ergebnis und außerordentliches Ergebnis Nr. 24 und Nr. 27)</b>	<b>340.755</b>	<b>348.262</b>	<b>735.069</b>
29		Erlöse der internen Leistungsbeziehungen			
30		Kosten der internen Leistungsbeziehungen			
<b>31</b>		<b>Ergebnis der internen Leistungsbeziehungen</b>			
<b>32</b>		<b>Jahresergebnis nach internen Leistungsbeziehungen</b>	<b>340.755</b>	<b>348.262</b>	<b>735.069</b>



## Haushaltsplan Steinbach



## Teilergebnishaushalt Kostenstelle 001000 Bürgermeister

Steinbach

<b>Produktbereich</b>	01	Innere Verwaltung
<b>Produktgruppe</b>	0010	Gemeindeorgane, Fraktionen
<b>Teilhaushalt</b>	00011	Bürgermeister
<b>Kostenstelle</b>	001000	Bürgermeister

Nr.	Bezeichnung	Ansatz 2023	Ansatz 2022	Ergebnis 2021
5380000	Erträge Herabsetz/Auflös Rückst (außer Instandhal)			-11.414
5399000	andere sonstige betriebliche Erträge			-227
5478100	Erstattung v sozialen Leistungen vom Land			-2.880
6010100	Aufw. für Büromat. u. Drucks. d. Verw. u. Einr.	1.500	1.500	351
6055000	Treibstoffe	825	750	606
6062000	Materialaufw. für techn. Anlagen in Betriebsbauten			73
6063000	Materialaufw. für Einrichtungen und Ausstattungen			68
6201000	Entgelt Beschäftigte (einschl. Zulagen)	55.754	65.754	51.546
6301000	Dienst-, Amtsbezüge einschl. tarifl. Zulagen	106.302	100.655	100.162
6301001	Pensionszahlungen	72.108	73.945	40.799
6311000	Leistungsentgelt Beamte			156
6401000	AG-Anteil zur Sozialvers. Entgeltbereich	13.036	13.036	11.045
6450100	Aufw. an Versorgungskassen Beamte	48.000	48.000	45.188
6451000	Auf. an Verso.kassen f. tarifl. Beschäftigte	5.721	5.721	3.983
6460100	Zuführung zu Pensionsrückstellungen	3.793	3.365	471.298
6461000	Zuführung zu Beihilferückstellungen	3.500	3.500	1.998
6490100	Beihilfen Bezügebereich	18.000	20.000	13.872
6645000	Abschr. auf Geschäftsausstattung	286	286	
6710000	Leasing		4.000	3.681
6710001	Leasing Auto	4.000		
6810000	Aufw. für Zeitungen u Fachlit. d. Verw. u ähnl. Ei	1.450	1.450	929
6832000	Telefonkosten	800	800	204
6850000	Reisekosten	500	500	118
6860100	Aufw. für Verfügungsmittel	2.500	2.500	1.457
6861000	Aufw. für Öffentlichkeitsarbeit	1.000	1.000	680
6862000	Aufw. für Gästebewirtung (Repräsentation)			136
6901000	Kfz-Versicherungsbeiträge	1.200	1.020	1.002
6909000	Beiträge für sonstige Versicherungen	150	150	110
6993000	übrige sonstige betriebliche Aufwendungen	200	200	
7030000	Kfz-Steuer	130	130	128

**Erläuterungen****Erläuterungen zu Sachkonto 6710001**

Leasingkosten Dienst PKW

**Erläuterungen zu Sachkonto 6901000**

KFZ Versicherung Dienst PKW

## Haushaltsplan Steinbach



## Teilergebnishaushalt Kostenstelle 001000 Bürgermeister

Steinbach

<b>Produktbereich</b>	01	Innere Verwaltung
<b>Produktgruppe</b>	0010	Gemeindeorgane, Fraktionen
<b>Teilhaushalt</b>	00011	Bürgermeister
<b>Kostenstelle</b>	001000	Bürgermeister

				Haushaltsansatz		
Nr.	Konten	Bezeichnung	2023	2022	Ergebnis des Jahresabschlusses 2021	
		<b>Einzahlungen aus Investitionstätigkeit</b>				
20		+ Einz. aus Investitionszuweis. und -zuschüssen sowie aus Investitionsbeiträgen				
21		+ Einz. aus Abgängen von Vermögensgegenständen des Sachanlagevermögens und des immateriellen Anlagevermögens				
22		+ Einz. aus Abgängen von Vermögensgegenständen des Finanzanlagevermögens				
		<b>Einzahlungen aus Finanzierungstätigkeit</b>				
31		+ Einz. aus der Aufnahme v. Krediten und wirtschaftlich vergleichbaren Vorgängen für Investitionen				
		<b>Summe</b>				
		<b>Auszahlungen aus Investitionstätigkeit</b>				
24		- Ausz. für den Erwerb von Grundstücken und Gebäuden				
25		- Ausz. für Baumaßnahmen				
26		- Ausz. für Investitionen in das sonstige Sachanlagevermögen und immaterielle Anlagevermögen davon: Ausz. aus gewährten Investitionszuweisungen und -zuschüssen				
27		- Ausz. für Investitionen in das Finanzanlagevermögen				-3.143
		<b>Auszahlungen aus Finanzierungstätigkeit</b>				
32		- Ausz. für die Tilgung von Krediten und wirtschaftlich vergleichbaren Vorgängen für Investitionen				
		<b>Summe</b>				<b>-3.143</b>
		<b>Saldo (Einzahlungen ./ Auszahlungen)</b>				<b>-3.143</b>

## Haushaltsplan Steinbach



## Teilfinanzhaushalt Kostenstelle 001000 Bürgermeister

Steinbach

<b>Produktbereich</b>	01	Innere Verwaltung
<b>Produktgruppe</b>	0010	Gemeindeorgane, Fraktionen
<b>Teilhaushalt</b>	00011	Bürgermeister
<b>Kostenstelle</b>	001000	Bürgermeister

		Haushaltsansatz			Investitions- und Investitionsförderungsmaßnahmen		
Nr.	Bezeichnung	2023	Verpflichtungs-ermächtigungen	2022	Ergebnis des Jahres- abschlusses 2021	Gesamt- auszahlungs- bedarf	davon bisher bereitgestellt
	<b>Einzahlungen aus Investitionstätigkeit</b>						
20	+ Einz. aus Investitionszuweis. und -zuschüssen sowie aus Investitionsbeiträgen						
21	+ Einz. aus Abgängen von Vermögensgegenständen des Sachanlagevermögens und des immateriellen Anlagevermögens						
22	+ Einz. aus Abgängen von Vermögensgegenständen des Finanzanlagevermögens						
	<b>Einzahlungen aus Finanzierungstätigkeit</b>						
31	+ Einz. aus der Aufnahme v. Krediten und wirtschaftlich vergleichbaren Vorgängen für Investitionen						
	<b>Summe</b>						
	<b>Auszahlungen aus Investitionstätigkeit</b>						
24	- Ausz. für den Erwerb von Grundstücken und Gebäuden						
25	- Ausz. für Baumaßnahmen						
26	- Ausz. für Investitionen in das sonstige Sachanlagevermögen und immaterielle Anlagevermögen davon: Ausz. aus gewährten Investitionszuweisungen und -zuschüssen					-5.500	-5.500
27	- Ausz. für Investitionen in das Finanzanlagevermögen				-3.143		
	<b>Auszahlungen aus Finanzierungstätigkeit</b>						
32	- Ausz. für die Tilgung von Krediten und wirtschaftlich vergleichbaren Vorgängen für Investitionen						
	<b>Summe</b>				<b>-3.143</b>	<b>-5.500</b>	<b>-5.500</b>
	<b>Saldo (Einzahlungen ./ Auszahlungen)</b>				<b>-3.143</b>	<b>-5.500</b>	<b>-5.500</b>

## Haushaltsplan Steinbach


**Produktbeschreibung Teilhaushalt 00090 Fraktionen**

Steinbach

**Verantwortliche Organisationseinheit**

Hauptamt

**Verantwortliche Person(en)**

Jörg Schwengler (Vertretung)

**Zugeordnete Kostenstellen**

009000

Fraktionen

## Haushaltsplan Steinbach



## Teilergebnishaushalt Teilhaushalt 00090 Fraktionen

Steinbach

Nr.	Konten	Bezeichnung	Haushaltsansatz		Ergebnis des Jahresabschlusses 2021
			2023	2022	
		<b>Ordentliche Erträge</b>			
01	50	Privatrechtliche Leistungsentgelte			
02	51	Öffentlich-rechtliche Leistungsentgelte			
03	548-549	Kostensatzleistungen und -erstattungen			
04	52	Bestandsveränderungen und aktivierte Eigenleistungen			
05	55	Steuern und steuerähnliche Erträge einschl. Erträge aus gesetzlichen Umlagen			
06	547	Erträge aus Transferleistungen			
07	540-543	Erträge aus Zuweisungen und Zuschüssen für lfd. Zwecke und allgemeine Umlagen			
08	546	Erträge aus der Auflösung von Sonderposten aus Investitionszuweisungen, -zuschüssen und Investitionsbeiträgen			
09	53	Sonstige ordentliche Erträge			
<b>10</b>		<b>Summe der ordentlichen Erträge (Nr. 1 bis 9)</b>			
		<b>Ordentliche Aufwendungen</b>			
11	62, 63, 640-643, 647-649, 65	Personalaufwendungen			
12	644-646	Versorgungsaufwendungen			
13	60, 61, 67-69	Aufwendungen für Sach- und Dienstleistungen	3.570	3.570	1.297
14	66	Abschreibungen			
15	71	Aufwendungen für Zuweisungen und Zuschüsse sowie besondere Finanzaufwendungen			
16	73	Steueraufwendungen einschl. Aufwendungen aus gesetzlichen Umlageverpflichtungen			
17	72	Transferaufwendungen			
18	70, 74, 76	Sonstige ordentliche Aufwendungen			
<b>19</b>		<b>Summe der ordentlichen Aufwendungen (Nr. 11 bis 18)</b>	<b>3.570</b>	<b>3.570</b>	<b>1.297</b>
<b>20</b>		<b>Verwaltungsergebnis (Nr. 10 ./ Nr. 19)</b>	<b>3.570</b>	<b>3.570</b>	<b>1.297</b>
21	56, 57	Finanzerträge			
22	77	Finanzaufwendungen			
<b>23</b>		<b>Finanzergebnis (Nr. 21 bis Nr. 22)</b>			
<b>24</b>		<b>Ordentliches Ergebnis (Verwaltungsergebnis und Finanzergebnis Nr. 20 und Nr. 23)</b>	<b>3.570</b>	<b>3.570</b>	<b>1.297</b>
25	59	Außerordentliche Erträge			
26	79	Außerordentliche Aufwendungen			
<b>27</b>		<b>Außerordentliches Ergebnis (Nr. 25 ./ Nr. 26)</b>			
<b>28</b>		<b>Jahresergebnis vor internen Leistungsbeziehungen (ordentliches Ergebnis und außerordentliches Ergebnis Nr. 24 und Nr. 27)</b>	<b>3.570</b>	<b>3.570</b>	<b>1.297</b>
29		Erlöse der internen Leistungsbeziehungen			
30		Kosten der internen Leistungsbeziehungen			
<b>31</b>		<b>Ergebnis der internen Leistungsbeziehungen</b>			
<b>32</b>		<b>Jahresergebnis nach internen Leistungsbeziehungen</b>	<b>3.570</b>	<b>3.570</b>	<b>1.297</b>

## Haushaltsplan Steinbach



## Teilergebnishaushalt Kostenstelle 009000 Fraktionen

Steinbach

<b>Produktbereich</b>	01	Innere Verwaltung
<b>Produktgruppe</b>	0010	Gemeindeorgane, Fraktionen
<b>Teilhaushalt</b>	00090	Fraktionen
<b>Kostenstelle</b>	009000	Fraktionen

Nr.	Bezeichnung	Ansatz 2023	Ansatz 2022	Ergebnis 2021
6780000	Aufw. für Aufsichtsrat bzw. Beirat oder dgl.	3.570	3.570	1.297

## Haushaltsplan Steinbach



## Teilergebnishaushalt Kostenstelle 009000 Fraktionen

Steinbach

<b>Produktbereich</b>	01	Innere Verwaltung
<b>Produktgruppe</b>	0010	Gemeindeorgane, Fraktionen
<b>Teilhaushalt</b>	00090	Fraktionen
<b>Kostenstelle</b>	009000	Fraktionen

		Haushaltsansatz			Ergebnis des Jahresabschlusses 2021
Nr.	Konten	Bezeichnung	2023	2022	
		<b>Einzahlungen aus Investitionstätigkeit</b>			
20		+ Einz. aus Investitionszuweis. und -zuschüssen sowie aus Investitionsbeiträgen			
21		+ Einz. aus Abgängen von Vermögensgegenständen des Sachanlagevermögens und des immateriellen Anlagevermögens			
22		+ Einz. aus Abgängen von Vermögensgegenständen des Finanzanlagevermögens			
		<b>Einzahlungen aus Finanzierungstätigkeit</b>			
31		+ Einz. aus der Aufnahme v. Krediten und wirtschaftlich vergleichbaren Vorgängen für Investitionen			
		<b>Summe</b>			
		<b>Auszahlungen aus Investitionstätigkeit</b>			
24		- Ausz. für den Erwerb von Grundstücken und Gebäuden			
25		- Ausz. für Baumaßnahmen			
26		- Ausz. für Investitionen in das sonstige Sachanlagevermögen und immaterielle Anlagevermögen davon: Ausz. aus gewährten Investitionszuweisungen und -zuschüssen			
27		- Ausz. für Investitionen in das Finanzanlagevermögen			
		<b>Auszahlungen aus Finanzierungstätigkeit</b>			
32		- Ausz. für die Tilgung von Krediten und wirtschaftlich vergleichbaren Vorgängen für Investitionen			
		<b>Summe</b>			
		<b>Saldo (Einzahlungen ./- Auszahlungen)</b>			

## Haushaltsplan Steinbach



## Teilfinanzhaushalt Kostenstelle 009000 Fraktionen

Steinbach

<b>Produktbereich</b>	01	Innere Verwaltung
<b>Produktgruppe</b>	0010	Gemeindeorgane, Fraktionen
<b>Teilhaushalt</b>	00090	Fraktionen
<b>Kostenstelle</b>	009000	Fraktionen

		Haushaltsansatz			Investitions- und Investitionsförderungsmaßnahmen		
Nr.	Bezeichnung	2023	Verpflichtungs-ermächtigungen	2022	Ergebnis des Jahres- abschlusses 2021	Gesamt- auszahlungs- bedarf	davon bisher bereitgestellt
	<b>Einzahlungen aus Investitionstätigkeit</b>						
20	+ Einz. aus Investitionszuweis. und -zuschüssen sowie aus Investitionsbeiträgen						
21	+ Einz. aus Abgängen von Vermögensgegenständen des Sachanlagevermögens und des immateriellen Anlagevermögens						
22	+ Einz. aus Abgängen von Vermögensgegenständen des Finanzanlagevermögens						
	<b>Einzahlungen aus Finanzierungstätigkeit</b>						
31	+ Einz. aus der Aufnahme v. Krediten und wirtschaftlich vergleichbaren Vorgängen für Investitionen						
	<b>Summe</b>						
	<b>Auszahlungen aus Investitionstätigkeit</b>						
24	- Ausz. für den Erwerb von Grundstücken und Gebäuden						
25	- Ausz. für Baumaßnahmen						
26	- Ausz. für Investitionen in das sonstige Sachanlagevermögen und immaterielle Anlagevermögen davon: Ausz. aus gewährten Investitionszuweisungen und -zuschüssen						
27	- Ausz. für Investitionen in das Finanzanlagevermögen						
	<b>Auszahlungen aus Finanzierungstätigkeit</b>						
32	- Ausz. für die Tilgung von Krediten und wirtschaftlich vergleichbaren Vorgängen für Investitionen						
	<b>Summe</b>						
	<b>Saldo (Einzahlungen ./ Auszahlungen)</b>						



## Haushaltsplan Steinbach



## Teilergebnishaushalt Produktgruppe 0200 Hauptverwaltung

Steinbach

Nr.	Konten	Bezeichnung	Haushaltsansatz		Ergebnis des Jahresabschlusses 2021
			2023	2022	
		<b>Ordentliche Erträge</b>			
01	50	Privatrechtliche Leistungsentgelte	-750	-1.300	
02	51	Öffentlich-rechtliche Leistungsentgelte	-200	-200	
03	548-549	Kostenersatzleistungen und -erstattungen			-19
04	52	Bestandsveränderungen und aktivierte Eigenleistungen			
05	55	Steuern und steuerähnliche Erträge einschl. Erträge aus gesetzlichen Umlagen			
06	547	Erträge aus Transferleistungen			
07	540-543	Erträge aus Zuweisungen und Zuschüssen für lfd. Zwecke und allgemeine Umlagen			
08	546	Erträge aus der Auflösung von Sonderposten aus Investitionszuweisungen, -zuschüssen und Investitionsbeiträgen			
09	53	Sonstige ordentliche Erträge	-3.200	-3.200	-494
<b>10</b>		<b>Summe der ordentlichen Erträge (Nr. 1 bis 9)</b>	<b>-4.150</b>	<b>-4.700</b>	<b>-513</b>
		<b>Ordentliche Aufwendungen</b>			
11	62, 63, 640-643, 647-649, 65	Personalaufwendungen	577.467	520.140	462.488
12	644-646	Versorgungsaufwendungen	40.018	35.004	26.087
13	60, 61, 67-69	Aufwendungen für Sach- und Dienstleistungen	257.000	224.650	228.423
14	66	Abschreibungen	7.777	7.777	
15	71	Aufwendungen für Zuweisungen und Zuschüsse sowie besondere Finanzaufwendungen	3.000	3.000	
16	73	Steueraufwendungen einschl. Aufwendungen aus gesetzlichen Umlageverpflichtungen	185.000	164.000	161.361
17	72	Transferaufwendungen			
18	70, 74, 76	Sonstige ordentliche Aufwendungen	100	400	98
<b>19</b>		<b>Summe der ordentlichen Aufwendungen (Nr. 11 bis 18)</b>	<b>1.070.362</b>	<b>954.971</b>	<b>878.457</b>
<b>20</b>		<b>Verwaltungsergebnis (Nr. 10 ./ Nr. 19)</b>	<b>1.066.212</b>	<b>950.271</b>	<b>877.944</b>
21	56, 57	Finanzerträge			
22	77	Finanzaufwendungen			
<b>23</b>		<b>Finanzergebnis (Nr. 21 bis Nr. 22)</b>			
<b>24</b>		<b>Ordentliches Ergebnis (Verwaltungsergebnis und Finanzergebnis Nr. 20 und Nr. 23)</b>	<b>1.066.212</b>	<b>950.271</b>	<b>877.944</b>
25	59	Außerordentliche Erträge			
26	79	Außerordentliche Aufwendungen			102
<b>27</b>		<b>Außerordentliches Ergebnis (Nr. 25 ./ Nr. 26)</b>			<b>102</b>
<b>28</b>		<b>Jahresergebnis vor internen Leistungsbeziehungen (ordentliches Ergebnis und außerordentliches Ergebnis Nr. 24 und Nr. 27)</b>	<b>1.066.212</b>	<b>950.271</b>	<b>878.046</b>
29		Erlöse der internen Leistungsbeziehungen	-30.324	-30.324	-24.269
30		Kosten der internen Leistungsbeziehungen			
<b>31</b>		<b>Ergebnis der internen Leistungsbeziehungen</b>	<b>-30.324</b>	<b>-30.324</b>	<b>-24.269</b>
<b>32</b>		<b>Jahresergebnis nach internen Leistungsbeziehungen</b>	<b>1.035.888</b>	<b>919.947</b>	<b>853.777</b>

## Haushaltsplan Steinbach


**Produktbeschreibung Teilhaushalt 02000 Hauptverwaltung, Wahlen**

Steinbach

**Verantwortliche Organisationseinheit**

Hauptamt

**Verantwortliche Person(en)**

Patrik Hafenegger

Jörg Schwengler (Vertretung)

Zugeordnete Kostenstellen		
	020000	Hauptverwaltung
	020100	Archiv und Registratur
	020200	Post und Zustelldienste
	020400	Zentraler Service/Hausverwaltung
	020500	Öffentlichkeitsarbeit
	020600	Beauftragte (Gleichstellung, etc.)

## Haushaltsplan Steinbach



## Teilergebnishaushalt Teilhaushalt 02000 Hauptverwaltung, Wahlen

Steinbach

Nr.	Konten	Bezeichnung	Haushaltsansatz		Ergebnis des Jahresabschlusses 2021
			2023	2022	
		<b>Ordentliche Erträge</b>			
01	50	Privatrechtliche Leistungsentgelte	-750	-1.300	
02	51	Öffentlich-rechtliche Leistungsentgelte	-200	-200	
03	548-549	Kostenersatzleistungen und -erstattungen			-19
04	52	Bestandsveränderungen und aktivierte Eigenleistungen			
05	55	Steuern und steuerähnliche Erträge einschl. Erträge aus gesetzlichen Umlagen			
06	547	Erträge aus Transferleistungen			
07	540-543	Erträge aus Zuweisungen und Zuschüssen für lfd. Zwecke und allgemeine Umlagen			
08	546	Erträge aus der Auflösung von Sonderposten aus Investitionszuweisungen, -zuschüssen und Investitionsbeiträgen			
09	53	Sonstige ordentliche Erträge	-3.200	-3.200	-494
<b>10</b>		<b>Summe der ordentlichen Erträge (Nr. 1 bis 9)</b>	<b>-4.150</b>	<b>-4.700</b>	<b>-513</b>
		<b>Ordentliche Aufwendungen</b>			
11	62, 63, 640-643, 647-649, 65	Personalaufwendungen	396.380	355.110	306.395
12	644-646	Versorgungsaufwendungen	27.780	23.899	20.017
13	60, 61, 67-69	Aufwendungen für Sach- und Dienstleistungen	196.650	176.750	152.395
14	66	Abschreibungen	7.777	7.777	
15	71	Aufwendungen für Zuweisungen und Zuschüsse sowie besondere Finanzaufwendungen	3.000	3.000	
16	73	Steueraufwendungen einschl. Aufwendungen aus gesetzlichen Umlageverpflichtungen	185.000	164.000	161.361
17	72	Transferaufwendungen			
18	70, 74, 76	Sonstige ordentliche Aufwendungen	100	400	98
<b>19</b>		<b>Summe der ordentlichen Aufwendungen (Nr. 11 bis 18)</b>	<b>816.687</b>	<b>730.936</b>	<b>640.266</b>
<b>20</b>		<b>Verwaltungsergebnis (Nr. 10 ./ Nr. 19)</b>	<b>812.537</b>	<b>726.236</b>	<b>639.753</b>
21	56, 57	Finanzerträge			
22	77	Finanzaufwendungen			
<b>23</b>		<b>Finanzergebnis (Nr. 21 bis Nr. 22)</b>			
<b>24</b>		<b>Ordentliches Ergebnis (Verwaltungsergebnis und Finanzergebnis Nr. 20 und Nr. 23)</b>	<b>812.537</b>	<b>726.236</b>	<b>639.753</b>
25	59	Außerordentliche Erträge			
26	79	Außerordentliche Aufwendungen			89
<b>27</b>		<b>Außerordentliches Ergebnis (Nr. 25 ./ Nr. 26)</b>			<b>89</b>
<b>28</b>		<b>Jahresergebnis vor internen Leistungsbeziehungen (ordentliches Ergebnis und außerordentliches Ergebnis Nr. 24 und Nr. 27)</b>	<b>812.537</b>	<b>726.236</b>	<b>639.842</b>
29		Erlöse der internen Leistungsbeziehungen	-30.324	-30.324	-24.269
30		Kosten der internen Leistungsbeziehungen			
<b>31</b>		<b>Ergebnis der internen Leistungsbeziehungen</b>	<b>-30.324</b>	<b>-30.324</b>	<b>-24.269</b>
<b>32</b>		<b>Jahresergebnis nach internen Leistungsbeziehungen</b>	<b>782.213</b>	<b>695.912</b>	<b>615.573</b>

## Haushaltsplan Steinbach



## Teilergebnishaushalt Kostenstelle 020000 Hauptverwaltung

Steinbach

<b>Produktbereich</b>	01	Innere Verwaltung
<b>Produktgruppe</b>	0200	Hauptverwaltung
<b>Teilhaushalt</b>	02000	Hauptverwaltung, Wahlen
<b>Kostenstelle</b>	020000	Hauptverwaltung

Nr.	Bezeichnung	Ansatz 2023	Ansatz 2022	Ergebnis 2021
5101000	öffentlich rechtliche Verwaltungsgebühren	-200	-200	
5301000	Erlöse aus Kantinenbetrieb	-1.000	-1.000	-494
5399000	andere sonstige betriebliche Erträge	-200	-200	
5490000	andere Kostenersatzleistungen und Erstattungen			-19
6010100	Aufw. für Büromat. u. Drucks. d. Verw. u. Einr.	10.000	8.000	13.188
6011000	Lehr- und Unterrichtsmittel		500	
6062000	Materialaufw. für techn. Anlagen in Betriebsbauten			944
6063000	Materialaufw. für Einrichtungen und Ausstattungen	5.000	5.000	2.477
6069000	sonstiger Aufw. für Reparatur u. Instandhaltung	500	500	
6070000	Aufw. für Berufskleidung, Arbeitsschutzmittel	3.000		2.935
6081000	Reinigungsmaterial			1.315
6101000	Fremdleist. für Erzeugnisse u. and. Umsatzleist.	100	100	16
6131000	Aufw. Entsch. ehrenamtl. Tätige	100	100	
6132000	Aufwand für Leiharbeitskräfte			682
6139000	sonstige weitere Fremdleistungen	5.000	3.000	4.832
6163000	Instandh. von Einrichtungen und Ausstattungen	1.000	1.000	36
6201000	Entgelt Beschäftigte (einschl. Zulagen)	233.441	192.160	153.621
6251010	Aufstockung ATZ			7.039
6401000	AG-Anteil zur Sozialvers. Entgeltbereich	46.280	38.096	32.623
6451000	Auf. an Verso.kassen f. tarifl. Beschäftigte	20.309	16.718	13.937
6509000	Sonst.Aufw.für Personalmaßnahmen	14.000	11.000	10.181
6560000	Aufw. für Belegschaftsveranstaltungen	1.000	1.000	
6645000	Abschr. auf Geschäftsausstattung	730	730	
6720000	Lizenzen und Konzessionen	500	150	417
6750000	Bankspesen/Kosten des Geldverkehrs			15
6771000	Aufw. für Sachverst., Rechtsanwälte u. Gerichtsko.	10.000	10.000	8.888
6810000	Aufw. für Zeitungen u Fachlit. d. Verw. u ähnl. Ei	3.500	3.500	3.260
6820000	Porto und Versandkosten			650
6831000	Datenübertragungskosten		10.000	
6832000	Telefonkosten	750	600	713
6840000	amtliche Bekanntmachungen	7.500	7.500	4.791
6850000	Reisekosten	350	350	17
6862000	Aufw. für Gästebewirtung (Repräsentation)	7.000	7.000	5.560
6869000	sonst. Aufwendungen für Repräsentation			70
6880000	Aufw. für Fort- und Weiterbildung	13.000	13.000	13.043
6909000	Beiträge für sonstige Versicherungen	37.000	37.000	35.259
6910000	Beitr. Wirtschaftsverb. & Berufsvertr, sonst. Ver.	2.000	2.000	1.142
6993000	übrige sonstige betriebliche Aufwendungen	3.000	3.000	1.958
7128000	Zuschüsse für laufende Zwecke an übrige Bereiche	3.000	3.000	
7354900	andere Umlagen	160.000	155.000	154.197
7355000	Aufw. aus steuerähnl. Umlagen an Zweckv. & dgl.	25.000	9.000	7.164
7970000	periodenfremde Aufwendungen			7

## Erläuterungen

## Erläuterungen zu Sachkonto 5301000

## Haushaltsplan Steinbach



## Teilergebnishaushalt Kostenstelle 020000 Hauptverwaltung

Steinbach

Erlös aus der Kaffeemaschine im Rathaus.

**Erläuterungen zu Sachkonto 6070000**

Coronaschutzmaßnahmen

**Erläuterungen zu Sachkonto 6509000**

Aufwendungen insbesondere für arbeitsmedizinische Maßnahmen.

Erhöhte Kosten für Sicherheitsunterweisungen und die Erarbeitung von Gefährdenbeurteilungen und mögliche Lärmmessungen in den Kitas.

**Erläuterungen zu Sachkonto 6862000**

Wasserspender

**Erläuterungen zu Sachkonto 6880000**

Bedarf an Fortbildungsmaßnahmen wegen Neueinstellungen.

**Erläuterungen zu Sachkonto 7355000**

Hess. Städtetag 6.000 Hess. Städtetag Verwaltungsschulverband 1.400 Euro, Tierheim HTK 13.505 Euro, Kommunaler Arbeitgeber-Verband 1.000 Euro, Frh.v. Stein-Institut 800 Euro, KGST Kommunale Gemeinschaftsstelle für Verwaltungsmanagement 800 Euro, VHT.

## Haushaltsplan Steinbach



## Teilergebnishaushalt Kostenstelle 020000 Hauptverwaltung

Steinbach

Produktbereich	01	Innere Verwaltung
Produktgruppe	0200	Hauptverwaltung
Teilhaushalt	02000	Hauptverwaltung, Wahlen
Kostenstelle	020000	Hauptverwaltung

		Haushaltsansatz			Ergebnis des Jahresabschlusses 2021
Nr.	Konten	Bezeichnung	2023	2022	
		<b>Einzahlungen aus Investitionstätigkeit</b>			
20		+ Einz. aus Investitionszuweis. und -zuschüssen sowie aus Investitionsbeiträgen			
21		+ Einz. aus Abgängen von Vermögensgegenständen des Sachanlagevermögens und des immateriellen Anlagevermögens			
22		+ Einz. aus Abgängen von Vermögensgegenständen des Finanzanlagevermögens			
		<b>Einzahlungen aus Finanzierungstätigkeit</b>			
31		+ Einz. aus der Aufnahme v. Krediten und wirtschaftlich vergleichbaren Vorgängen für Investitionen			
		<b>Summe</b>			
		<b>Auszahlungen aus Investitionstätigkeit</b>			
24		- Ausz. für den Erwerb von Grundstücken und Gebäuden			
25		- Ausz. für Baumaßnahmen			
26		- Ausz. für Investitionen in das sonstige Sachanlagevermögen und immaterielle Anlagevermögen davon: Ausz. aus gewährten Investitionszuweisungen und -zuschüssen	-2.000	-2.000	-767
27		- Ausz. für Investitionen in das Finanzanlagevermögen			
		<b>Auszahlungen aus Finanzierungstätigkeit</b>			
32		- Ausz. für die Tilgung von Krediten und wirtschaftlich vergleichbaren Vorgängen für Investitionen			
		<b>Summe</b>	<b>-2.000</b>	<b>-2.000</b>	<b>-767</b>
		<b>Saldo (Einzahlungen ./.. Auszahlungen)</b>	<b>-2.000</b>	<b>-2.000</b>	<b>-767</b>

## Haushaltsplan Steinbach



## Teilfinanzhaushalt Kostenstelle 020000 Hauptverwaltung

Steinbach

<b>Produktbereich</b>	01	Innere Verwaltung
<b>Produktgruppe</b>	0200	Hauptverwaltung
<b>Teilhaushalt</b>	02000	Hauptverwaltung, Wahlen
<b>Kostenstelle</b>	020000	Hauptverwaltung

		Haushaltsansatz			Investitions- und Investitionsförderungsmaßnahmen		
Nr.	Bezeichnung	2023	Verpflichtungs-ermächtigungen	2022	Ergebnis des Jahres- abschlusses 2021	Gesamt- auszahlungs- bedarf	davon bisher bereitgestellt
	<b>Einzahlungen aus Investitionstätigkeit</b>						
20	+ Einz. aus Investitionszuweis. und -zuschüssen sowie aus Investitionsbeiträgen						
21	+ Einz. aus Abgängen von Vermögensgegenständen des Sachanlagevermögens und des immateriellen Anlagevermögens						
22	+ Einz. aus Abgängen von Vermögensgegenständen des Finanzanlagevermögens						
	<b>Einzahlungen aus Finanzierungstätigkeit</b>						
31	+ Einz. aus der Aufnahme v. Krediten und wirtschaftlich vergleichbaren Vorgängen für Investitionen						
	<b>Summe</b>						
	<b>Auszahlungen aus Investitionstätigkeit</b>						
24	- Ausz. für den Erwerb von Grundstücken und Gebäuden						
25	- Ausz. für Baumaßnahmen						
26	- Ausz. für Investitionen in das sonstige Sachanlagevermögen und immaterielle Anlagevermögen davon: Ausz. aus gewährten Investitionszuweisungen und -zuschüssen	-2.000		-2.000	-767	-91.000	-85.000
27	- Ausz. für Investitionen in das Finanzanlagevermögen						
	<b>Auszahlungen aus Finanzierungstätigkeit</b>						
32	- Ausz. für die Tilgung von Krediten und wirtschaftlich vergleichbaren Vorgängen für Investitionen						
	<b>Summe</b>	<b>-2.000</b>		<b>-2.000</b>	<b>-767</b>	<b>-91.000</b>	<b>-85.000</b>
	<b>Saldo (Einzahlungen ./ Auszahlungen)</b>	<b>-2.000</b>		<b>-2.000</b>	<b>-767</b>	<b>-91.000</b>	<b>-85.000</b>

## Haushaltsplan Steinbach



## Investitionen Kostenstelle 020000 Hauptverwaltung

Steinbach

Nr. Bezeichnung	Jahres- ergebnis 2021	Ansatz 2022	Ansatz 2023	Verpflichtungs- Ermächtigungen	Finanzplan 2024	Finanzplan 2025 2026
020000-1 Ausstattung	-767	-2.000	-2.000		-2.000	-2.000 -2.000

## Erläuterungen

**Ausstattung****020000-1**

Neue Büromöbel für das Rathaus.



## Haushaltsplan Steinbach



## Teilergebnishaushalt Kostenstelle 020100 Archiv und Registratur

Steinbach

<b>Produktbereich</b>	01	Innere Verwaltung
<b>Produktgruppe</b>	0200	Hauptverwaltung
<b>Teilhaushalt</b>	02000	Hauptverwaltung, Wahlen
<b>Kostenstelle</b>	020100	Archiv und Registratur

				Haushaltsansatz		
Nr.	Konten	Bezeichnung	2023	2022	Ergebnis des Jahresabschlusses 2021	
		<b>Einzahlungen aus Investitionstätigkeit</b>				
20		+ Einz. aus Investitionszuweis. und -zuschüssen sowie aus Investitionsbeiträgen				
21		+ Einz. aus Abgängen von Vermögensgegenständen des Sachanlagevermögens und des immateriellen Anlagevermögens				
22		+ Einz. aus Abgängen von Vermögensgegenständen des Finanzanlagevermögens				
		<b>Einzahlungen aus Finanzierungstätigkeit</b>				
31		+ Einz. aus der Aufnahme v. Krediten und wirtschaftlich vergleichbaren Vorgängen für Investitionen				
		<b>Summe</b>				
		<b>Auszahlungen aus Investitionstätigkeit</b>				
24		- Ausz. für den Erwerb von Grundstücken und Gebäuden				
25		- Ausz. für Baumaßnahmen				
26		- Ausz. für Investitionen in das sonstige Sachanlagevermögen und immaterielle Anlagevermögen davon: Ausz. aus gewährten Investitionszuweisungen und -zuschüssen				
27		- Ausz. für Investitionen in das Finanzanlagevermögen				
		<b>Auszahlungen aus Finanzierungstätigkeit</b>				
32		- Ausz. für die Tilgung von Krediten und wirtschaftlich vergleichbaren Vorgängen für Investitionen				
		<b>Summe</b>				
		<b>Saldo (Einzahlungen ./ Auszahlungen)</b>				

## Haushaltsplan Steinbach



## Teilfinanzhaushalt Kostenstelle 020100 Archiv und Registratur

Steinbach

<b>Produktbereich</b>	01	Innere Verwaltung
<b>Produktgruppe</b>	0200	Hauptverwaltung
<b>Teilhaushalt</b>	02000	Hauptverwaltung, Wahlen
<b>Kostenstelle</b>	020100	Archiv und Registratur

		Haushaltsansatz			Investitions- und Investitionsförderungsmaßnahmen		
Nr.	Bezeichnung	2023	Verpflichtungs-ermächtigungen	2022	Ergebnis des Jahres- abschlusses 2021	Gesamt- auszahlungs- bedarf	davon bisher bereitgestellt
	<b>Einzahlungen aus Investitionstätigkeit</b>						
20	+ Einz. aus Investitionszuweis. und -zuschüssen sowie aus Investitionsbeiträgen						
21	+ Einz. aus Abgängen von Vermögensgegenständen des Sachanlagevermögens und des immateriellen Anlagevermögens						
22	+ Einz. aus Abgängen von Vermögensgegenständen des Finanzanlagevermögens						
	<b>Einzahlungen aus Finanzierungstätigkeit</b>						
31	+ Einz. aus der Aufnahme v. Krediten und wirtschaftlich vergleichbaren Vorgängen für Investitionen						
	<b>Summe</b>						
	<b>Auszahlungen aus Investitionstätigkeit</b>						
24	- Ausz. für den Erwerb von Grundstücken und Gebäuden						
25	- Ausz. für Baumaßnahmen						
26	- Ausz. für Investitionen in das sonstige Sachanlagevermögen und immaterielle Anlagevermögen davon: Ausz. aus gewährten Investitionszuweisungen und -zuschüssen						
27	- Ausz. für Investitionen in das Finanzanlagevermögen						
	<b>Auszahlungen aus Finanzierungstätigkeit</b>						
32	- Ausz. für die Tilgung von Krediten und wirtschaftlich vergleichbaren Vorgängen für Investitionen						
	<b>Summe</b>						
	<b>Saldo (Einzahlungen ./ Auszahlungen)</b>						

## Haushaltsplan Steinbach



## Teilergebnishaushalt Kostenstelle 020200 Post und Zustelldienste

Steinbach

<b>Produktbereich</b>	01	Innere Verwaltung
<b>Produktgruppe</b>	0200	Hauptverwaltung
<b>Teilhaushalt</b>	02000	Hauptverwaltung, Wahlen
<b>Kostenstelle</b>	020200	Post und Zustelldienste

Nr.	Bezeichnung	Ansatz 2023	Ansatz 2022	Ergebnis 2021
6010100	Aufw. für Büromat. u. Drucks. d. Verw. u. Einr.	500	200	851
6063000	Materialaufw. für Einrichtungen und Ausstattungen	150	150	
6139000	sonstige weitere Fremdleistungen	1.000	1.000	409
6179000	And. sonstige Aufwendungen für bezogene Leistungen	400	400	
6201000	Entgelt Beschäftigte (einschl. Zulagen)	18.720	10.000	5.823
6401000	AG-Anteil zur Sozialvers. Entgeltbereich	4.680	4.050	1.584
6720000	Lizenzen und Konzessionen			441
6820000	Porto und Versandkosten	23.000	18.000	20.122
6850000	Reisekosten	400	400	
7970000	periodenfremde Aufwendungen			82

**Erläuterungen****Erläuterungen zu Sachkonto 6201000**

Es werden hier aktuell 2 Personen eingesetzt.

**Erläuterungen zu Sachkonto 6820000**

Erhöhter Aufwand, gestiegene Portokosten.

## Haushaltsplan Steinbach



## Teilergebnishaushalt Kostenstelle 020200 Post und Zustelldienste

Steinbach

Produktbereich	01	Innere Verwaltung
Produktgruppe	0200	Hauptverwaltung
Teilhaushalt	02000	Hauptverwaltung, Wahlen
Kostenstelle	020200	Post und Zustelldienste

		Haushaltsansatz			Ergebnis des Jahresabschlusses 2021
Nr.	Konten	Bezeichnung	2023	2022	
		<b>Einzahlungen aus Investitionstätigkeit</b>			
20		+ Einz. aus Investitionszuweis. und -zuschüssen sowie aus Investitionsbeiträgen			
21		+ Einz. aus Abgängen von Vermögensgegenständen des Sachanlagevermögens und des immateriellen Anlagevermögens			
22		+ Einz. aus Abgängen von Vermögensgegenständen des Finanzanlagevermögens			
		<b>Einzahlungen aus Finanzierungstätigkeit</b>			
31		+ Einz. aus der Aufnahme v. Krediten und wirtschaftlich vergleichbaren Vorgängen für Investitionen			
		<b>Summe</b>			
		<b>Auszahlungen aus Investitionstätigkeit</b>			
24		- Ausz. für den Erwerb von Grundstücken und Gebäuden			
25		- Ausz. für Baumaßnahmen			
26		- Ausz. für Investitionen in das sonstige Sachanlagevermögen und immaterielle Anlagevermögen davon: Ausz. aus gewährten Investitionszuweisungen und -zuschüssen			
27		- Ausz. für Investitionen in das Finanzanlagevermögen			
		<b>Auszahlungen aus Finanzierungstätigkeit</b>			
32		- Ausz. für die Tilgung von Krediten und wirtschaftlich vergleichbaren Vorgängen für Investitionen			
		<b>Summe</b>			
		<b>Saldo (Einzahlungen ./ Auszahlungen)</b>			

## Haushaltsplan Steinbach



## Teilfinanzhaushalt Kostenstelle 020200 Post und Zustelldienste

Steinbach

<b>Produktbereich</b>	01	Innere Verwaltung
<b>Produktgruppe</b>	0200	Hauptverwaltung
<b>Teilhaushalt</b>	02000	Hauptverwaltung, Wahlen
<b>Kostenstelle</b>	020200	Post und Zustelldienste

		Haushaltsansatz			Investitions- und Investitionsförderungsmaßnahmen		
Nr.	Bezeichnung	2023	Verpflichtungs-ermächtigungen	2022	Ergebnis des Jahres- abschlusses 2021	Gesamt- auszahlungs- bedarf	davon bisher bereitgestellt
	<b>Einzahlungen aus Investitionstätigkeit</b>						
20	+ Einz. aus Investitionszuweis. und -zuschüssen sowie aus Investitionsbeiträgen						
21	+ Einz. aus Abgängen von Vermögensgegenständen des Sachanlagevermögens und des immateriellen Anlagevermögens						
22	+ Einz. aus Abgängen von Vermögensgegenständen des Finanzanlagevermögens						
	<b>Einzahlungen aus Finanzierungstätigkeit</b>						
31	+ Einz. aus der Aufnahme v. Krediten und wirtschaftlich vergleichbaren Vorgängen für Investitionen						
	<b>Summe</b>						
	<b>Auszahlungen aus Investitionstätigkeit</b>						
24	- Ausz. für den Erwerb von Grundstücken und Gebäuden						
25	- Ausz. für Baumaßnahmen						
26	- Ausz. für Investitionen in das sonstige Sachanlagevermögen und immaterielle Anlagevermögen davon: Ausz. aus gewährten Investitionszuweisungen und -zuschüssen						
27	- Ausz. für Investitionen in das Finanzanlagevermögen						
	<b>Auszahlungen aus Finanzierungstätigkeit</b>						
32	- Ausz. für die Tilgung von Krediten und wirtschaftlich vergleichbaren Vorgängen für Investitionen						
	<b>Summe</b>						
	<b>Saldo (Einzahlungen ./- Auszahlungen)</b>						

## Haushaltsplan Steinbach



## Teilergebnishaushalt Kostenstelle 020400 Zentraler Service/Hausverwaltung

Steinbach

<b>Produktbereich</b>	01	Innere Verwaltung
<b>Produktgruppe</b>	0200	Hauptverwaltung
<b>Teilhaushalt</b>	02000	Hauptverwaltung, Wahlen
<b>Kostenstelle</b>	020400	Zentraler Service/Hausverwaltung

Nr.	Bezeichnung	Ansatz 2023	Ansatz 2022	Ergebnis 2021
6055000	Treibstoffe	1.500	1.500	904
6063000	Materialaufw. für Einrichtungen und Ausstattungen	500	500	151
6081000	Reinigungsmaterial	8.500	10.000	6.221
6164000	Instandhaltung von Fahrzeugen	1.300	1.300	244
6201000	Entgelt Beschäftigte (einschl. Zulagen)	25.602	48.047	45.180
6401000	AG-Anteil zur Sozialvers. Entgeltbereich	10.005	9.585	9.572
6451000	Auf. an Verso.kassen f. tarifl. Beschäftigte	4.363	4.180	3.409
6619000	sonst. Abschr. immat. Verm.gegenstände d. Anl.verm	2.375	2.375	
6645000	Abschr. auf Geschäftsausstattung	4.672	4.672	
6701000	Mieten, Pachten, Erbbauzinsen	7.000	7.000	5.969
6701004	Miete Telefonanlage	18.000		
6720001	Digitale Archive, DMS, Sammelakte	4.000	4.000	
6831000	Datenübertragungskosten	6.000	6.000	3.845
6832000	Telefonkosten	8.000	7.000	7.699
6901000	Kfz-Versicherungsbeiträge	700	1.500	582
7030000	Kfz-Steuer	100	400	98

**Erläuterungen****Erläuterungen zu Sachkonto 6055000**

Anpassung an das Rechnungsergebnis der Vorjahre, höhere Nutzung des allgemeinen Dienstes.

**Erläuterungen zu Sachkonto 6701004**

Miete für die neue Telefonanlage

**Erläuterungen zu Sachkonto 6720001**

Kosten Archivierung rw21.

## Haushaltsplan Steinbach



## Teilergebnishaushalt Kostenstelle 020400 Zentraler Service/Hausverwaltung

Steinbach

<b>Produktbereich</b>	01	Innere Verwaltung
<b>Produktgruppe</b>	0200	Hauptverwaltung
<b>Teilhaushalt</b>	02000	Hauptverwaltung, Wahlen
<b>Kostenstelle</b>	020400	Zentraler Service/Hausverwaltung

		Haushaltsansatz			
Nr.	Konten	Bezeichnung	2023	2022	Ergebnis des Jahresabschlusses 2021
		<b>Einzahlungen aus Investitionstätigkeit</b>			
20		+ Einz. aus Investitionszuweis. und -zuschüssen sowie aus Investitionsbeiträgen			
21		+ Einz. aus Abgängen von Vermögensgegenständen des Sachanlagevermögens und des immateriellen Anlagevermögens			
22		+ Einz. aus Abgängen von Vermögensgegenständen des Finanzanlagevermögens			
		<b>Einzahlungen aus Finanzierungstätigkeit</b>			
31		+ Einz. aus der Aufnahme v. Krediten und wirtschaftlich vergleichbaren Vorgängen für Investitionen			
		<b>Summe</b>			
		<b>Auszahlungen aus Investitionstätigkeit</b>			
24		- Ausz. für den Erwerb von Grundstücken und Gebäuden			
25		- Ausz. für Baumaßnahmen			
26		- Ausz. für Investitionen in das sonstige Sachanlagevermögen und immaterielle Anlagevermögen davon: Ausz. aus gewährten Investitionszuweisungen und -zuschüssen			
27		- Ausz. für Investitionen in das Finanzanlagevermögen			
		<b>Auszahlungen aus Finanzierungstätigkeit</b>			
32		- Ausz. für die Tilgung von Krediten und wirtschaftlich vergleichbaren Vorgängen für Investitionen			
		<b>Summe</b>			
		<b>Saldo (Einzahlungen ./ Auszahlungen)</b>			

## Haushaltsplan Steinbach



## Teilfinanzhaushalt Kostenstelle 020400 Zentraler Service/Hausverwaltung

Steinbach

<b>Produktbereich</b>	01	Innere Verwaltung
<b>Produktgruppe</b>	0200	Hauptverwaltung
<b>Teilhaushalt</b>	02000	Hauptverwaltung, Wahlen
<b>Kostenstelle</b>	020400	Zentraler Service/Hausverwaltung

		Haushaltsansatz			Investitions- und Investitionsförderungsmaßnahmen		
Nr.	Bezeichnung	2023	Verpflichtungs-ermächtigungen	2022	Ergebnis des Jahres- abschlusses 2021	Gesamt- auszahlungs- bedarf	davon bisher bereitgestellt
	<b>Einzahlungen aus Investitionstätigkeit</b>						
20	+ Einz. aus Investitionszuweis. und -zuschüssen sowie aus Investitionsbeiträgen						
21	+ Einz. aus Abgängen von Vermögensgegenständen des Sachanlagevermögens und des immateriellen Anlagevermögens						
22	+ Einz. aus Abgängen von Vermögensgegenständen des Finanzanlagevermögens						
	<b>Einzahlungen aus Finanzierungstätigkeit</b>						
31	+ Einz. aus der Aufnahme v. Krediten und wirtschaftlich vergleichbaren Vorgängen für Investitionen						
	<b>Summe</b>						
	<b>Auszahlungen aus Investitionstätigkeit</b>						
24	- Ausz. für den Erwerb von Grundstücken und Gebäuden						
25	- Ausz. für Baumaßnahmen						
26	- Ausz. für Investitionen in das sonstige Sachanlagevermögen und immaterielle Anlagevermögen davon: Ausz. aus gewährten Investitionszuweisungen und -zuschüssen					-43.500	-43.500
27	- Ausz. für Investitionen in das Finanzanlagevermögen						
	<b>Auszahlungen aus Finanzierungstätigkeit</b>						
32	- Ausz. für die Tilgung von Krediten und wirtschaftlich vergleichbaren Vorgängen für Investitionen						
	<b>Summe</b>					<b>-43.500</b>	<b>-43.500</b>
	<b>Saldo (Einzahlungen ./- Auszahlungen)</b>					<b>-43.500</b>	<b>-43.500</b>



## Haushaltsplan Steinbach



## Teilergebnishaushalt Kostenstelle 020500 Öffentlichkeitsarbeit

Steinbach

<b>Produktbereich</b>	01	Innere Verwaltung
<b>Produktgruppe</b>	0200	Hauptverwaltung
<b>Teilhaushalt</b>	02000	Hauptverwaltung, Wahlen
<b>Kostenstelle</b>	020500	Öffentlichkeitsarbeit

Nr.	Bezeichnung	Ansatz 2023	Ansatz 2022	Ergebnis 2021
5005000	Umsatzerl. aus d. sonst. Nutzung v. Vermögen/Recht	-750	-1.300	
6010100	Aufw. für Büromat. u. Drucks. d. Verw. u. Einr.	100	100	19
6062000	Materialaufw. für techn. Anlagen in Betriebsbauten	1.000	1.000	
6201000	Entgelt Beschäftigte (einschl. Zulagen)	35.729	34.490	34.055
6401000	AG-Anteil zur Sozialvers. Entgeltbereich	6.923	6.682	6.717
6451000	Auf. an Verso.kassen f. tarifl. Beschäftigte	3.108	3.001	2.672
6720000	Lizenzen und Konzessionen			951
6861000	Aufw. für Öffentlichkeitsarbeit	1.500	1.000	1.608
6869000	sonst. Aufwendungen für Repräsentation	1.500	1.200	

**Erläuterungen****Erläuterungen zu Sachkonto 5005000**

Einnahmen durch die deutsche Städtereklame. Verminderte Einnahmen durch Plakatwerbung.

**Erläuterungen zu Sachkonto 6869000**

z.B. Sportlehreung

## Haushaltsplan Steinbach



## Teilergebnishaushalt Kostenstelle 020500 Öffentlichkeitsarbeit

Steinbach

<b>Produktbereich</b>	01	Innere Verwaltung
<b>Produktgruppe</b>	0200	Hauptverwaltung
<b>Teilhaushalt</b>	02000	Hauptverwaltung, Wahlen
<b>Kostenstelle</b>	020500	Öffentlichkeitsarbeit

		Haushaltsansatz			
Nr.	Konten	Bezeichnung	2023	2022	Ergebnis des Jahresabschlusses 2021
		<b>Einzahlungen aus Investitionstätigkeit</b>			
20		+ Einz. aus Investitionszuweis. und -zuschüssen sowie aus Investitionsbeiträgen			
21		+ Einz. aus Abgängen von Vermögensgegenständen des Sachanlagevermögens und des immateriellen Anlagevermögens			
22		+ Einz. aus Abgängen von Vermögensgegenständen des Finanzanlagevermögens			
		<b>Einzahlungen aus Finanzierungstätigkeit</b>			
31		+ Einz. aus der Aufnahme v. Krediten und wirtschaftlich vergleichbaren Vorgängen für Investitionen			
		<b>Summe</b>			
		<b>Auszahlungen aus Investitionstätigkeit</b>			
24		- Ausz. für den Erwerb von Grundstücken und Gebäuden			
25		- Ausz. für Baumaßnahmen			
26		- Ausz. für Investitionen in das sonstige Sachanlagevermögen und immaterielle Anlagevermögen davon: Ausz. aus gewährten Investitionszuweisungen und -zuschüssen			
27		- Ausz. für Investitionen in das Finanzanlagevermögen			
		<b>Auszahlungen aus Finanzierungstätigkeit</b>			
32		- Ausz. für die Tilgung von Krediten und wirtschaftlich vergleichbaren Vorgängen für Investitionen			
		<b>Summe</b>			
		<b>Saldo (Einzahlungen ./ Auszahlungen)</b>			

## Haushaltsplan Steinbach



## Teilfinanzhaushalt Kostenstelle 020500 Öffentlichkeitsarbeit

Steinbach

<b>Produktbereich</b>	01	Innere Verwaltung
<b>Produktgruppe</b>	0200	Hauptverwaltung
<b>Teilhaushalt</b>	02000	Hauptverwaltung, Wahlen
<b>Kostenstelle</b>	020500	Öffentlichkeitsarbeit

		Haushaltsansatz			Investitions- und Investitionsförderungsmaßnahmen		
Nr.	Bezeichnung	2023	Verpflichtungs-ermächtigungen	2022	Ergebnis des Jahres- abschlusses 2021	Gesamt- auszahlungs- bedarf	davon bisher bereitgestellt
	<b>Einzahlungen aus Investitionstätigkeit</b>						
20	+ Einz. aus Investitionszuweis. und -zuschüssen sowie aus Investitionsbeiträgen						
21	+ Einz. aus Abgängen von Vermögensgegenständen des Sachanlagevermögens und des immateriellen Anlagevermögens						
22	+ Einz. aus Abgängen von Vermögensgegenständen des Finanzanlagevermögens						
	<b>Einzahlungen aus Finanzierungstätigkeit</b>						
31	+ Einz. aus der Aufnahme v. Krediten und wirtschaftlich vergleichbaren Vorgängen für Investitionen						
	<b>Summe</b>						
	<b>Auszahlungen aus Investitionstätigkeit</b>						
24	- Ausz. für den Erwerb von Grundstücken und Gebäuden						
25	- Ausz. für Baumaßnahmen						
26	- Ausz. für Investitionen in das sonstige Sachanlagevermögen und immaterielle Anlagevermögen davon: Ausz. aus gewährten Investitionszuweisungen und -zuschüssen						
27	- Ausz. für Investitionen in das Finanzanlagevermögen						
	<b>Auszahlungen aus Finanzierungstätigkeit</b>						
32	- Ausz. für die Tilgung von Krediten und wirtschaftlich vergleichbaren Vorgängen für Investitionen						
	<b>Summe</b>						
	<b>Saldo (Einzahlungen ./ Auszahlungen)</b>						

## Haushaltsplan Steinbach



## Teilergebnishaushalt Kostenstelle 020600 Beauftragte (Gleichstellung, etc.)

Steinbach

<b>Produktbereich</b>	01	Innere Verwaltung
<b>Produktgruppe</b>	0200	Hauptverwaltung
<b>Teilhaushalt</b>	02000	Hauptverwaltung, Wahlen
<b>Kostenstelle</b>	020600	Beauftragte (Gleichstellung, etc.)

Nr.	Bezeichnung	Ansatz 2023	Ansatz 2022	Ergebnis 2021
5303000	Nebenerlöse aus Veranstaltungen	-2.000	-2.000	
6010100	Aufw. für Büromat. u. Drucks. d. Verw. u. Einr.	100	100	
6089000	übriger sonstiger Materialaufwand	2.000	2.000	
6810000	Aufw. für Zeitungen u Fachlit. d. Verw. u ähnl. Ei	200	100	173

## Haushaltsplan Steinbach



## Teilergebnishaushalt Kostenstelle 020600 Beauftragte (Gleichstellung, etc.)

Steinbach

<b>Produktbereich</b>	01	Innere Verwaltung
<b>Produktgruppe</b>	0200	Hauptverwaltung
<b>Teilhaushalt</b>	02000	Hauptverwaltung, Wahlen
<b>Kostenstelle</b>	020600	Beauftragte (Gleichstellung, etc.)

				Haushaltsansatz		
Nr.	Konten	Bezeichnung	2023	2022	Ergebnis des Jahresabschlusses 2021	
		<b>Einzahlungen aus Investitionstätigkeit</b>				
20		+ Einz. aus Investitionszuweis. und -zuschüssen sowie aus Investitionsbeiträgen				
21		+ Einz. aus Abgängen von Vermögensgegenständen des Sachanlagevermögens und des immateriellen Anlagevermögens				
22		+ Einz. aus Abgängen von Vermögensgegenständen des Finanzanlagevermögens				
		<b>Einzahlungen aus Finanzierungstätigkeit</b>				
31		+ Einz. aus der Aufnahme v. Krediten und wirtschaftlich vergleichbaren Vorgängen für Investitionen				
		<b>Summe</b>				
		<b>Auszahlungen aus Investitionstätigkeit</b>				
24		- Ausz. für den Erwerb von Grundstücken und Gebäuden				
25		- Ausz. für Baumaßnahmen				
26		- Ausz. für Investitionen in das sonstige Sachanlagevermögen und immaterielle Anlagevermögen davon: Ausz. aus gewährten Investitionszuweisungen und -zuschüssen				
27		- Ausz. für Investitionen in das Finanzanlagevermögen				
		<b>Auszahlungen aus Finanzierungstätigkeit</b>				
32		- Ausz. für die Tilgung von Krediten und wirtschaftlich vergleichbaren Vorgängen für Investitionen				
		<b>Summe</b>				
		<b>Saldo (Einzahlungen ./ Auszahlungen)</b>				

## Haushaltsplan Steinbach



## Teilfinanzhaushalt Kostenstelle 020600 Beauftragte (Gleichstellung, etc.)

Steinbach

<b>Produktbereich</b>	01	Innere Verwaltung
<b>Produktgruppe</b>	0200	Hauptverwaltung
<b>Teilhaushalt</b>	02000	Hauptverwaltung, Wahlen
<b>Kostenstelle</b>	020600	Beauftragte (Gleichstellung, etc.)

		Haushaltsansatz			Investitions- und Investitionsförderungsmaßnahmen		
Nr.	Bezeichnung	2023	Verpflichtungs-ermächtigungen	2022	Ergebnis des Jahres- abschlusses 2021	Gesamt- auszahlungs- bedarf	davon bisher bereitgestellt
	<b>Einzahlungen aus Investitionstätigkeit</b>						
20	+ Einz. aus Investitionszuweis. und -zuschüssen sowie aus Investitionsbeiträgen						
21	+ Einz. aus Abgängen von Vermögensgegenständen des Sachanlagevermögens und des immateriellen Anlagevermögens						
22	+ Einz. aus Abgängen von Vermögensgegenständen des Finanzanlagevermögens						
	<b>Einzahlungen aus Finanzierungstätigkeit</b>						
31	+ Einz. aus der Aufnahme v. Krediten und wirtschaftlich vergleichbaren Vorgängen für Investitionen						
	<b>Summe</b>						
	<b>Auszahlungen aus Investitionstätigkeit</b>						
24	- Ausz. für den Erwerb von Grundstücken und Gebäuden						
25	- Ausz. für Baumaßnahmen						
26	- Ausz. für Investitionen in das sonstige Sachanlagevermögen und immaterielle Anlagevermögen davon: Ausz. aus gewährten Investitionszuweisungen und -zuschüssen						
27	- Ausz. für Investitionen in das Finanzanlagevermögen						
	<b>Auszahlungen aus Finanzierungstätigkeit</b>						
32	- Ausz. für die Tilgung von Krediten und wirtschaftlich vergleichbaren Vorgängen für Investitionen						
	<b>Summe</b>						
	<b>Saldo (Einzahlungen ./ Auszahlungen)</b>						

## Haushaltsplan Steinbach


**Produktbeschreibung Teilhaushalt 02200 Personalverwaltung**

Steinbach

**Verantwortliche Organisationseinheit**

Hauptamt

**Verantwortliche Person(en)**

Sebastian Koehler

Patricia Guidozi (Vertretung)

Zugeordnete Kostenstellen		
	020700	Personalrat
	022000	Personalverwaltung
	022100	Altersteilzeit

## Haushaltsplan Steinbach



## Teilergebnishaushalt Teilhaushalt 02200 Personalverwaltung

Steinbach

Nr.	Konten	Bezeichnung	Haushaltsansatz		Ergebnis des Jahresabschlusses 2021
			2023	2022	
		<b>Ordentliche Erträge</b>			
01	50	Privatrechtliche Leistungsentgelte			
02	51	Öffentlich-rechtliche Leistungsentgelte			
03	548-549	Kostensatzleistungen und -erstattungen			
04	52	Bestandsveränderungen und aktivierte Eigenleistungen			
05	55	Steuern und steuerähnliche Erträge einschl. Erträge aus gesetzlichen Umlagen			
06	547	Erträge aus Transferleistungen			
07	540-543	Erträge aus Zuweisungen und Zuschüssen für lfd. Zwecke und allgemeine Umlagen			
08	546	Erträge aus der Auflösung von Sonderposten aus Investitionszuweisungen, -zuschüssen und Investitionsbeiträgen			
09	53	Sonstige ordentliche Erträge			
<b>10</b>		<b>Summe der ordentlichen Erträge (Nr. 1 bis 9)</b>			
		<b>Ordentliche Aufwendungen</b>			
11	62, 63, 640-643, 647-649, 65	Personalaufwendungen	181.087	165.030	156.093
12	644-646	Versorgungsaufwendungen	12.238	11.105	6.070
13	60, 61, 67-69	Aufwendungen für Sach- und Dienstleistungen	60.350	47.900	76.028
14	66	Abschreibungen			
15	71	Aufwendungen für Zuweisungen und Zuschüsse sowie besondere Finanzaufwendungen			
16	73	Steueraufwendungen einschl. Aufwendungen aus gesetzlichen Umlageverpflichtungen			
17	72	Transferaufwendungen			
18	70, 74, 76	Sonstige ordentliche Aufwendungen			
<b>19</b>		<b>Summe der ordentlichen Aufwendungen (Nr. 11 bis 18)</b>	<b>253.675</b>	<b>224.035</b>	<b>238.191</b>
<b>20</b>		<b>Verwaltungsergebnis (Nr. 10 ./ Nr. 19)</b>	<b>253.675</b>	<b>224.035</b>	<b>238.191</b>
21	56, 57	Finanzerträge			
22	77	Finanzaufwendungen			
<b>23</b>		<b>Finanzergebnis (Nr. 21 bis Nr. 22)</b>			
<b>24</b>		<b>Ordentliches Ergebnis (Verwaltungsergebnis und Finanzergebnis Nr. 20 und Nr. 23)</b>	<b>253.675</b>	<b>224.035</b>	<b>238.191</b>
25	59	Außerordentliche Erträge			
26	79	Außerordentliche Aufwendungen			13
<b>27</b>		<b>Außerordentliches Ergebnis (Nr. 25 ./ Nr. 26)</b>			<b>13</b>
<b>28</b>		<b>Jahresergebnis vor internen Leistungsbeziehungen (ordentliches Ergebnis und außerordentliches Ergebnis Nr. 24 und Nr. 27)</b>	<b>253.675</b>	<b>224.035</b>	<b>238.204</b>
29		Erlöse der internen Leistungsbeziehungen			
30		Kosten der internen Leistungsbeziehungen			
<b>31</b>		<b>Ergebnis der internen Leistungsbeziehungen</b>			
<b>32</b>		<b>Jahresergebnis nach internen Leistungsbeziehungen</b>	<b>253.675</b>	<b>224.035</b>	<b>238.204</b>



## Haushaltsplan Steinbach



## Teilergebnishaushalt Kostenstelle 020700 Personalrat

Steinbach

<b>Produktbereich</b>	01	Innere Verwaltung
<b>Produktgruppe</b>	0200	Hauptverwaltung
<b>Teilhaushalt</b>	02200	Personalverwaltung
<b>Kostenstelle</b>	020700	Personalrat

Nr.	Bezeichnung	Ansatz 2023	Ansatz 2022	Ergebnis 2021
6560000	Aufw. für Belegschaftsveranstaltungen	2.000	1.500	1.500
6880000	Aufw. für Fort- und Weiterbildung	800	250	

**Erläuterungen****Erläuterungen zu Sachkonto 6880000**

Schulung der 3 neuen Personalratsmitglieder.

## Haushaltsplan Steinbach



## Teilergebnishaushalt Kostenstelle 020700 Personalrat

Steinbach

Produktbereich	01	Innere Verwaltung
Produktgruppe	0200	Hauptverwaltung
Teilhaushalt	02200	Personalverwaltung
Kostenstelle	020700	Personalrat

		Haushaltsansatz			Ergebnis des Jahresabschlusses 2021
Nr.	Konten	Bezeichnung	2023	2022	
		<b>Einzahlungen aus Investitionstätigkeit</b>			
20		+ Einz. aus Investitionszuweis. und -zuschüssen sowie aus Investitionsbeiträgen			
21		+ Einz. aus Abgängen von Vermögensgegenständen des Sachanlagevermögens und des immateriellen Anlagevermögens			
22		+ Einz. aus Abgängen von Vermögensgegenständen des Finanzanlagevermögens			
		<b>Einzahlungen aus Finanzierungstätigkeit</b>			
31		+ Einz. aus der Aufnahme v. Krediten und wirtschaftlich vergleichbaren Vorgängen für Investitionen			
		<b>Summe</b>			
		<b>Auszahlungen aus Investitionstätigkeit</b>			
24		- Ausz. für den Erwerb von Grundstücken und Gebäuden			
25		- Ausz. für Baumaßnahmen			
26		- Ausz. für Investitionen in das sonstige Sachanlagevermögen und immaterielle Anlagevermögen davon: Ausz. aus gewährten Investitionszuweisungen und -zuschüssen			
27		- Ausz. für Investitionen in das Finanzanlagevermögen			
		<b>Auszahlungen aus Finanzierungstätigkeit</b>			
32		- Ausz. für die Tilgung von Krediten und wirtschaftlich vergleichbaren Vorgängen für Investitionen			
		<b>Summe</b>			
		<b>Saldo (Einzahlungen ./ Auszahlungen)</b>			

## Haushaltsplan Steinbach



## Teilfinanzhaushalt Kostenstelle 020700 Personalrat

Steinbach

<b>Produktbereich</b>	01	Innere Verwaltung
<b>Produktgruppe</b>	0200	Hauptverwaltung
<b>Teilhaushalt</b>	02200	Personalverwaltung
<b>Kostenstelle</b>	020700	Personalrat

		Haushaltsansatz			Investitions- und Investitionsförderungsmaßnahmen		
Nr.	Bezeichnung	2023	Verpflichtungs-ermächtigungen	2022	Ergebnis des Jahres- abschlusses 2021	Gesamt- auszahlungs- bedarf	davon bisher bereitgestellt
	<b>Einzahlungen aus Investitionstätigkeit</b>						
20	+ Einz. aus Investitionszuweis. und -zuschüssen sowie aus Investitionsbeiträgen						
21	+ Einz. aus Abgängen von Vermögensgegenständen des Sachanlagevermögens und des immateriellen Anlagevermögens						
22	+ Einz. aus Abgängen von Vermögensgegenständen des Finanzanlagevermögens						
	<b>Einzahlungen aus Finanzierungstätigkeit</b>						
31	+ Einz. aus der Aufnahme v. Krediten und wirtschaftlich vergleichbaren Vorgängen für Investitionen						
	<b>Summe</b>						
	<b>Auszahlungen aus Investitionstätigkeit</b>						
24	- Ausz. für den Erwerb von Grundstücken und Gebäuden						
25	- Ausz. für Baumaßnahmen						
26	- Ausz. für Investitionen in das sonstige Sachanlagevermögen und immaterielle Anlagevermögen davon: Ausz. aus gewährten Investitionszuweisungen und -zuschüssen						
27	- Ausz. für Investitionen in das Finanzanlagevermögen						
	<b>Auszahlungen aus Finanzierungstätigkeit</b>						
32	- Ausz. für die Tilgung von Krediten und wirtschaftlich vergleichbaren Vorgängen für Investitionen						
	<b>Summe</b>						
	<b>Saldo (Einzahlungen ./ Auszahlungen)</b>						

## Haushaltsplan Steinbach



## Teilergebnishaushalt Kostenstelle 022000 Personalverwaltung

Steinbach

<b>Produktbereich</b>	01	Innere Verwaltung
<b>Produktgruppe</b>	0200	Hauptverwaltung
<b>Teilhaushalt</b>	02200	Personalverwaltung
<b>Kostenstelle</b>	022000	Personalverwaltung

Nr.	Bezeichnung	Ansatz 2023	Ansatz 2022	Ergebnis 2021
6010100	Aufw. für Büromat. u. Drucks. d. Verw. u. Einr.	500	500	482
6011000	Lehr- und Unterrichtsmittel	100	100	
6132000	Aufwand für Leiharbeitskräfte	35.000	35.000	66.120
6139000	sonstige weitere Fremdleistungen	150	150	82
6201000	Entgelt Beschäftigte (einschl. Zulagen)	48.245	46.646	41.041
6211000	Leistungsentgelt Beschäftigte	92.420	80.997	35.936
6229000	sonstige Entgelte für andere Zeiten			50.843
6401000	AG-Anteil zur Sozialvers. Entgeltbereich	27.922	25.337	15.795
6451000	Auf. an Verso.kassen f. tarifl. Beschäftigte	12.238	11.105	6.070
6490100	Beihilfen Bezügebereich			150
6491000	Beihilfen Entgeltbereich	500	200	
6501000	Aufwendungen für Personaleinstellungen	10.000	10.000	948
6550000	Aufwendungen für Dienstjubiläen		350	
6590000	übrige sonstige Personalaufwendungen			9.880
6720000	Lizenzen und Konzessionen	8.800	8.800	6.712
6720001	Digitale Archive, DMS, Sammelakte	900	750	806
6720002	Softwarepflege, Schnittstelle, usw.	6.500	500	300
6810000	Aufw. für Zeitungen u Fachlit. d. Verw. u. ähnl. Ei	1.000	1.000	179
6820000	Porto und Versandkosten			156
6831000	Datenübertragungskosten	6.000	250	258
6850000	Reisekosten	100	100	
6880000	Aufw. für Fort- und Weiterbildung			725
6993000	übrige sonstige betriebliche Aufwendungen	500	500	208
7970000	periodenfremde Aufwendungen			13

**Erläuterungen****Erläuterungen zu Sachkonto 6720000**

Service und Wartung Loga.

**Erläuterungen zu Sachkonto 6831000**

Service und Wartung der Zeiterfassung.

## Haushaltsplan Steinbach



## Teilergebnishaushalt Kostenstelle 022000 Personalverwaltung

Steinbach

Produktbereich	01	Innere Verwaltung
Produktgruppe	0200	Hauptverwaltung
Teilhaushalt	02200	Personalverwaltung
Kostenstelle	022000	Personalverwaltung

		Haushaltsansatz			Ergebnis des Jahresabschlusses 2021
Nr.	Konten	Bezeichnung	2023	2022	
		<b>Einzahlungen aus Investitionstätigkeit</b>			
20		+ Einz. aus Investitionszuweis. und -zuschüssen sowie aus Investitionsbeiträgen			
21		+ Einz. aus Abgängen von Vermögensgegenständen des Sachanlagevermögens und des immateriellen Anlagevermögens			
22		+ Einz. aus Abgängen von Vermögensgegenständen des Finanzanlagevermögens			
		<b>Einzahlungen aus Finanzierungstätigkeit</b>			
31		+ Einz. aus der Aufnahme v. Krediten und wirtschaftlich vergleichbaren Vorgängen für Investitionen			
		<b>Summe</b>			
		<b>Auszahlungen aus Investitionstätigkeit</b>			
24		- Ausz. für den Erwerb von Grundstücken und Gebäuden			
25		- Ausz. für Baumaßnahmen			
26		- Ausz. für Investitionen in das sonstige Sachanlagevermögen und immaterielle Anlagevermögen davon: Ausz. aus gewährten Investitionszuweisungen und -zuschüssen			
27		- Ausz. für Investitionen in das Finanzanlagevermögen			
		<b>Auszahlungen aus Finanzierungstätigkeit</b>			
32		- Ausz. für die Tilgung von Krediten und wirtschaftlich vergleichbaren Vorgängen für Investitionen			
		<b>Summe</b>			
		<b>Saldo (Einzahlungen ./ Auszahlungen)</b>			

## Haushaltsplan Steinbach



## Teilfinanzhaushalt Kostenstelle 022000 Personalverwaltung

Steinbach

<b>Produktbereich</b>	01	Innere Verwaltung
<b>Produktgruppe</b>	0200	Hauptverwaltung
<b>Teilhaushalt</b>	02200	Personalverwaltung
<b>Kostenstelle</b>	022000	Personalverwaltung

		Haushaltsansatz			Investitions- und Investitionsförderungsmaßnahmen		
Nr.	Bezeichnung	2023	Verpflichtungs-ermächtigungen	2022	Ergebnis des Jahres- abschlusses 2021	Gesamt- auszahlungs- bedarf	davon bisher bereitgestellt
	<b>Einzahlungen aus Investitionstätigkeit</b>						
20	+ Einz. aus Investitionszuweis. und -zuschüssen sowie aus Investitionsbeiträgen						
21	+ Einz. aus Abgängen von Vermögensgegenständen des Sachanlagevermögens und des immateriellen Anlagevermögens						
22	+ Einz. aus Abgängen von Vermögensgegenständen des Finanzanlagevermögens						
	<b>Einzahlungen aus Finanzierungstätigkeit</b>						
31	+ Einz. aus der Aufnahme v. Krediten und wirtschaftlich vergleichbaren Vorgängen für Investitionen						
	<b>Summe</b>						
	<b>Auszahlungen aus Investitionstätigkeit</b>						
24	- Ausz. für den Erwerb von Grundstücken und Gebäuden						
25	- Ausz. für Baumaßnahmen						
26	- Ausz. für Investitionen in das sonstige Sachanlagevermögen und immaterielle Anlagevermögen davon: Ausz. aus gewährten Investitionszuweisungen und -zuschüssen					-15.000	-15.000
27	- Ausz. für Investitionen in das Finanzanlagevermögen						
	<b>Auszahlungen aus Finanzierungstätigkeit</b>						
32	- Ausz. für die Tilgung von Krediten und wirtschaftlich vergleichbaren Vorgängen für Investitionen						
	<b>Summe</b>					-15.000	-15.000
	<b>Saldo (Einzahlungen ./ Auszahlungen)</b>					-15.000	-15.000

## Haushaltsplan Steinbach



## Teilergebnishaushalt Produktgruppe 0300 Finanzverwaltung

Steinbach

Nr.	Konten	Bezeichnung	Haushaltsansatz		Ergebnis des Jahresabschlusses 2021
			2023	2022	
		<b>Ordentliche Erträge</b>			
01	50	Privatrechtliche Leistungsentgelte			
02	51	Öffentlich-rechtliche Leistungsentgelte			
03	548-549	Kostensatzleistungen und -erstattungen			
04	52	Bestandsveränderungen und aktivierte Eigenleistungen			
05	55	Steuern und steuerähnliche Erträge einschl. Erträge aus gesetzlichen Umlagen			
06	547	Erträge aus Transferleistungen			
07	540-543	Erträge aus Zuweisungen und Zuschüssen für lfd. Zwecke und allgemeine Umlagen			
08	546	Erträge aus der Auflösung von Sonderposten aus Investitionszuweisungen, -zuschüssen und Investitionsbeiträgen			
09	53	Sonstige ordentliche Erträge			-23.747
<b>10</b>		<b>Summe der ordentlichen Erträge (Nr. 1 bis 9)</b>			<b>-23.747</b>
		<b>Ordentliche Aufwendungen</b>			
11	62, 63, 640-643, 647-649, 65	Personalaufwendungen	430.539	419.776	386.401
12	644-646	Versorgungsaufwendungen	57.763	57.541	75.227
13	60, 61, 67-69	Aufwendungen für Sach- und Dienstleistungen	164.960	164.550	137.034
14	66	Abschreibungen	250	250	
15	71	Aufwendungen für Zuweisungen und Zuschüsse sowie besondere Finanzaufwendungen			
16	73	Steueraufwendungen einschl. Aufwendungen aus gesetzlichen Umlageverpflichtungen			
17	72	Transferaufwendungen			
18	70, 74, 76	Sonstige ordentliche Aufwendungen			
<b>19</b>		<b>Summe der ordentlichen Aufwendungen (Nr. 11 bis 18)</b>	<b>653.512</b>	<b>642.117</b>	<b>598.661</b>
<b>20</b>		<b>Verwaltungsergebnis (Nr. 10 ./ Nr. 19)</b>	<b>653.512</b>	<b>642.117</b>	<b>574.914</b>
21	56, 57	Finanzerträge			-373
22	77	Finanzaufwendungen			
<b>23</b>		<b>Finanzergebnis (Nr. 21 bis Nr. 22)</b>			<b>-373</b>
<b>24</b>		<b>Ordentliches Ergebnis (Verwaltungsergebnis und Finanzergebnis Nr. 20 und Nr. 23)</b>	<b>653.512</b>	<b>642.117</b>	<b>574.541</b>
25	59	Außerordentliche Erträge			-1.485
26	79	Außerordentliche Aufwendungen			35.481
<b>27</b>		<b>Außerordentliches Ergebnis (Nr. 25 ./ Nr. 26)</b>			<b>33.996</b>
<b>28</b>		<b>Jahresergebnis vor internen Leistungsbeziehungen (ordentliches Ergebnis und außerordentliches Ergebnis Nr. 24 und Nr. 27)</b>	<b>653.512</b>	<b>642.117</b>	<b>608.537</b>
29		Erlöse der internen Leistungsbeziehungen	-71.741	-71.741	-75.787
30		Kosten der internen Leistungsbeziehungen			
<b>31</b>		<b>Ergebnis der internen Leistungsbeziehungen</b>	<b>-71.741</b>	<b>-71.741</b>	<b>-75.787</b>
<b>32</b>		<b>Jahresergebnis nach internen Leistungsbeziehungen</b>	<b>581.771</b>	<b>570.376</b>	<b>532.750</b>

## Haushaltsplan Steinbach


**Produktbeschreibung Teilhaushalt 03100 Kämmereiverwaltung**

Steinbach

**Verantwortliche Organisationseinheit**

Finanzwesen

**Verantwortliche Person(en)**

Marcus Gipp

Robert Eckhardt (Vertretung)

**Zugeordnete Kostenstellen**

020300

Beschaffungsstelle

031000

Kämmereiverwaltung



## Haushaltsplan Steinbach



## Teilergebnishaushalt Teilhaushalt 03100 Kämmereiverwaltung

Steinbach

		Haushaltsansatz			
Nr.	Konten	Bezeichnung	2023	2022	Ergebnis des Jahresabschlusses 2021
		<b>Ordentliche Erträge</b>			
01	50	Privatrechtliche Leistungsentgelte			
02	51	Öffentlich-rechtliche Leistungsentgelte			
03	548-549	Kostensatzleistungen und -erstattungen			
04	52	Bestandsveränderungen und aktivierte Eigenleistungen			
05	55	Steuern und steuerähnliche Erträge einschl. Erträge aus gesetzlichen Umlagen			
06	547	Erträge aus Transferleistungen			
07	540-543	Erträge aus Zuweisungen und Zuschüssen für lfd. Zwecke und allgemeine Umlagen			
08	546	Erträge aus der Auflösung von Sonderposten aus Investitionszuweisungen, -zuschüssen und Investitionsbeiträgen			
09	53	Sonstige ordentliche Erträge			-23.747
<b>10</b>		<b>Summe der ordentlichen Erträge (Nr. 1 bis 9)</b>			<b>-23.747</b>
		<b>Ordentliche Aufwendungen</b>			
11	62, 63, 640-643, 647-649, 65	Personalaufwendungen	355.414	348.021	312.968
12	644-646	Versorgungsaufwendungen	52.345	52.338	70.464
13	60, 61, 67-69	Aufwendungen für Sach- und Dienstleistungen	68.940	72.900	53.699
14	66	Abschreibungen			
15	71	Aufwendungen für Zuweisungen und Zuschüsse sowie besondere Finanzaufwendungen			
16	73	Steueraufwendungen einschl. Aufwendungen aus gesetzlichen Umlageverpflichtungen			
17	72	Transferaufwendungen			
18	70, 74, 76	Sonstige ordentliche Aufwendungen			
<b>19</b>		<b>Summe der ordentlichen Aufwendungen (Nr. 11 bis 18)</b>	<b>476.699</b>	<b>473.259</b>	<b>437.132</b>
<b>20</b>		<b>Verwaltungsergebnis (Nr. 10 ./ Nr. 19)</b>	<b>476.699</b>	<b>473.259</b>	<b>413.385</b>
21	56, 57	Finanzerträge			
22	77	Finanzaufwendungen			
<b>23</b>		<b>Finanzergebnis (Nr. 21 bis Nr. 22)</b>			
<b>24</b>		<b>Ordentliches Ergebnis (Verwaltungsergebnis und Finanzergebnis Nr. 20 und Nr. 23)</b>	<b>476.699</b>	<b>473.259</b>	<b>413.385</b>
25	59	Außerordentliche Erträge			
26	79	Außerordentliche Aufwendungen			1.904
<b>27</b>		<b>Außerordentliches Ergebnis (Nr. 25 ./ Nr. 26)</b>			<b>1.904</b>
<b>28</b>		<b>Jahresergebnis vor internen Leistungsbeziehungen (ordentliches Ergebnis und außerordentliches Ergebnis Nr. 24 und Nr. 27)</b>	<b>476.699</b>	<b>473.259</b>	<b>415.289</b>
29		Erlöse der internen Leistungsbeziehungen	-45.749	-45.749	-45.789
30		Kosten der internen Leistungsbeziehungen			
<b>31</b>		<b>Ergebnis der internen Leistungsbeziehungen</b>	<b>-45.749</b>	<b>-45.749</b>	<b>-45.789</b>
<b>32</b>		<b>Jahresergebnis nach internen Leistungsbeziehungen</b>	<b>430.950</b>	<b>427.510</b>	<b>369.500</b>

## Haushaltsplan Steinbach



## Teilergebnishaushalt Kostenstelle 020300 Beschaffungsstelle

Steinbach

Produktbereich	01	Innere Verwaltung
Produktgruppe	0300	Finanzverwaltung
Teilhaushalt	03100	Kämmereiverwaltung
Kostenstelle	020300	Beschaffungsstelle

		Haushaltsansatz			Ergebnis des Jahresabschlusses 2021
Nr.	Konten	Bezeichnung	2023	2022	
		<b>Einzahlungen aus Investitionstätigkeit</b>			
20		+ Einz. aus Investitionszuweis. und -zuschüssen sowie aus Investitionsbeiträgen			
21		+ Einz. aus Abgängen von Vermögensgegenständen des Sachanlagevermögens und des immateriellen Anlagevermögens			
22		+ Einz. aus Abgängen von Vermögensgegenständen des Finanzanlagevermögens			
		<b>Einzahlungen aus Finanzierungstätigkeit</b>			
31		+ Einz. aus der Aufnahme v. Krediten und wirtschaftlich vergleichbaren Vorgängen für Investitionen			
		<b>Summe</b>			
		<b>Auszahlungen aus Investitionstätigkeit</b>			
24		- Ausz. für den Erwerb von Grundstücken und Gebäuden			
25		- Ausz. für Baumaßnahmen			
26		- Ausz. für Investitionen in das sonstige Sachanlagevermögen und immaterielle Anlagevermögen davon: Ausz. aus gewährten Investitionszuweisungen und -zuschüssen			
27		- Ausz. für Investitionen in das Finanzanlagevermögen			
		<b>Auszahlungen aus Finanzierungstätigkeit</b>			
32		- Ausz. für die Tilgung von Krediten und wirtschaftlich vergleichbaren Vorgängen für Investitionen			
		<b>Summe</b>			
		<b>Saldo (Einzahlungen ./ Auszahlungen)</b>			

## Haushaltsplan Steinbach



## Teilfinanzhaushalt Kostenstelle 020300 Beschaffungsstelle

Steinbach

<b>Produktbereich</b>	01	Innere Verwaltung
<b>Produktgruppe</b>	0300	Finanzverwaltung
<b>Teilhaushalt</b>	03100	Kämmereiverwaltung
<b>Kostenstelle</b>	020300	Beschaffungsstelle

		Haushaltsansatz			Investitions- und Investitionsförderungsmaßnahmen		
Nr.	Bezeichnung	2023	Verpflichtungs-ermächtigungen	2022	Ergebnis des Jahres- abschlusses 2021	Gesamt- auszahlungs- bedarf	davon bisher bereitgestellt
	<b>Einzahlungen aus Investitionstätigkeit</b>						
20	+ Einz. aus Investitionszuweis. und -zuschüssen sowie aus Investitionsbeiträgen						
21	+ Einz. aus Abgängen von Vermögensgegenständen des Sachanlagevermögens und des immateriellen Anlagevermögens						
22	+ Einz. aus Abgängen von Vermögensgegenständen des Finanzanlagevermögens						
	<b>Einzahlungen aus Finanzierungstätigkeit</b>						
31	+ Einz. aus der Aufnahme v. Krediten und wirtschaftlich vergleichbaren Vorgängen für Investitionen						
	<b>Summe</b>						
	<b>Auszahlungen aus Investitionstätigkeit</b>						
24	- Ausz. für den Erwerb von Grundstücken und Gebäuden						
25	- Ausz. für Baumaßnahmen						
26	- Ausz. für Investitionen in das sonstige Sachanlagevermögen und immaterielle Anlagevermögen davon: Ausz. aus gewährten Investitionszuweisungen und -zuschüssen						
27	- Ausz. für Investitionen in das Finanzanlagevermögen						
	<b>Auszahlungen aus Finanzierungstätigkeit</b>						
32	- Ausz. für die Tilgung von Krediten und wirtschaftlich vergleichbaren Vorgängen für Investitionen						
	<b>Summe</b>						
	<b>Saldo (Einzahlungen ./ Auszahlungen)</b>						

## Haushaltsplan Steinbach



## Teilergebnishaushalt Kostenstelle 031000 Kämmereiverwaltung

Steinbach

<b>Produktbereich</b>	01	Innere Verwaltung
<b>Produktgruppe</b>	0300	Finanzverwaltung
<b>Teilhaushalt</b>	03100	Kämmereiverwaltung
<b>Kostenstelle</b>	031000	Kämmereiverwaltung

Nr.	Bezeichnung	Ansatz 2023	Ansatz 2022	Ergebnis 2021
5380000	Erträge Herabsetz/Auflös Rückst (außer Instandhal)			-23.520
5399000	andere sonstige betriebliche Erträge			-227
6010100	Aufw. für Büromat. u. Drucks. d. Verw. u. Einr.	600	600	231
6063000	Materialaufw. für Einrichtungen und Ausstattungen	1.500	1.500	467
6139000	sonstige weitere Fremdleistungen	2.000	5.000	380
6201000	Entgelt Beschäftigte (einschl. Zulagen)	236.862	231.291	201.128
6301000	Dienst-, Amtsbezüge einschl. tarifl. Zulagen	71.674	71.000	70.482
6311000	Leistungsentgelt Beamte			-56
6401000	AG-Anteil zur Sozialvers. Entgeltbereich	42.878	41.730	41.062
6450100	Aufw. an Versorgungskassen Beamte	33.000	33.000	31.980
6451000	Auf. an Verso.kassen f. tarifl. Beschäftigte	18.628	18.628	13.505
6460100	Zuführung zu Pensionsrückstellungen	717	710	21.426
6461000	Zuführung zu Beihilferückstellungen			3.553
6490100	Beihilfen Bezügebereich	4.000	4.000	353
6701000	Mieten, Pachten, Erbbauzinsen			648
6720000	Lizenzen und Konzessionen	25.000	25.000	19.703
6720001	Digitale Archive, DMS, Sammelakte			1.482
6720002	Softwarepflege, Schnittstelle, usw.	6.540	6.000	5.735
6772000	Aufw. für Steuerberatung & Wirtschaftsprüfung	30.000	30.000	23.540
6810000	Aufw. für Zeitungen u Fachlit. d. Verw. u. ähnl. Ei	500	500	30
6831000	Datenübertragungskosten	1.500	3.000	851
6850000	Reisekosten	300	300	
6880000	Aufw. für Fort- und Weiterbildung	1.000	1.000	633
7970000	periodenfremde Aufwendungen			1.904

## Erläuterungen

## Erläuterungen zu Sachkonto 6772000

Kosten für die Prüfung und Nachbereitung der Jahresrechnung.

## Haushaltsplan Steinbach



## Teilergebnishaushalt Kostenstelle 031000 Kämmereiverwaltung

Steinbach

Produktbereich	01	Innere Verwaltung
Produktgruppe	0300	Finanzverwaltung
Teilhaushalt	03100	Kämmereiverwaltung
Kostenstelle	031000	Kämmereiverwaltung

		Haushaltsansatz			Ergebnis des Jahresabschlusses 2021
Nr.	Konten	Bezeichnung	2023	2022	
		<b>Einzahlungen aus Investitionstätigkeit</b>			
20		+ Einz. aus Investitionszuweis. und -zuschüssen sowie aus Investitionsbeiträgen			
21		+ Einz. aus Abgängen von Vermögensgegenständen des Sachanlagevermögens und des immateriellen Anlagevermögens			
22		+ Einz. aus Abgängen von Vermögensgegenständen des Finanzanlagevermögens			
		<b>Einzahlungen aus Finanzierungstätigkeit</b>			
31		+ Einz. aus der Aufnahme v. Krediten und wirtschaftlich vergleichbaren Vorgängen für Investitionen			
		<b>Summe</b>			
		<b>Auszahlungen aus Investitionstätigkeit</b>			
24		- Ausz. für den Erwerb von Grundstücken und Gebäuden			
25		- Ausz. für Baumaßnahmen			
26		- Ausz. für Investitionen in das sonstige Sachanlagevermögen und immaterielle Anlagevermögen davon: Ausz. aus gewährten Investitionszuweisungen und -zuschüssen			
27		- Ausz. für Investitionen in das Finanzanlagevermögen			-676
		<b>Auszahlungen aus Finanzierungstätigkeit</b>			
32		- Ausz. für die Tilgung von Krediten und wirtschaftlich vergleichbaren Vorgängen für Investitionen			
		<b>Summe</b>			<b>-676</b>
		<b>Saldo (Einzahlungen ./ Auszahlungen)</b>			<b>-676</b>

## Haushaltsplan Steinbach



## Teilfinanzhaushalt Kostenstelle 031000 Kämmereiverwaltung

Steinbach

<b>Produktbereich</b>	01	Innere Verwaltung
<b>Produktgruppe</b>	0300	Finanzverwaltung
<b>Teilhaushalt</b>	03100	Kämmereiverwaltung
<b>Kostenstelle</b>	031000	Kämmereiverwaltung

		Haushaltsansatz			Investitions- und Investitionsförderungsmaßnahmen		
Nr.	Bezeichnung	2023	Verpflichtungs-ermächtigungen	2022	Ergebnis des Jahres- abschlusses 2021	Gesamt- auszahlungs- bedarf	davon bisher bereitgestellt
	<b>Einzahlungen aus Investitionstätigkeit</b>						
20	+ Einz. aus Investitionszuweis. und -zuschüssen sowie aus Investitionsbeiträgen						
21	+ Einz. aus Abgängen von Vermögensgegenständen des Sachanlagevermögens und des immateriellen Anlagevermögens						
22	+ Einz. aus Abgängen von Vermögensgegenständen des Finanzanlagevermögens						
	<b>Einzahlungen aus Finanzierungstätigkeit</b>						
31	+ Einz. aus der Aufnahme v. Krediten und wirtschaftlich vergleichbaren Vorgängen für Investitionen						
	<b>Summe</b>						
	<b>Auszahlungen aus Investitionstätigkeit</b>						
24	- Ausz. für den Erwerb von Grundstücken und Gebäuden						
25	- Ausz. für Baumaßnahmen						
26	- Ausz. für Investitionen in das sonstige Sachanlagevermögen und immaterielle Anlagevermögen davon: Ausz. aus gewährten Investitionszuweisungen und -zuschüssen						
27	- Ausz. für Investitionen in das Finanzanlagevermögen				-676		
	<b>Auszahlungen aus Finanzierungstätigkeit</b>						
32	- Ausz. für die Tilgung von Krediten und wirtschaftlich vergleichbaren Vorgängen für Investitionen						
	<b>Summe</b>				<b>-676</b>		
	<b>Saldo (Einzahlungen ./ Auszahlungen)</b>				<b>-676</b>		

## Haushaltsplan Steinbach


**Produktbeschreibung Teilhaushalt 03200 Kassenverwaltung**

Steinbach

**Verantwortliche Organisationseinheit**

Finanzwesen

**Verantwortliche Person(en)**

Marcus Gipp

**Zugeordnete Kostenstellen**

032000

Kassenverwaltung

## Haushaltsplan Steinbach



## Teilergebnishaushalt Teilhaushalt 03200 Kassenverwaltung

Steinbach

Nr.	Konten	Bezeichnung	Haushaltsansatz		Ergebnis des Jahresabschlusses 2021
			2023	2022	
		<b>Ordentliche Erträge</b>			
01	50	Privatrechtliche Leistungsentgelte			
02	51	Öffentlich-rechtliche Leistungsentgelte			
03	548-549	Kostensatzleistungen und -erstattungen			
04	52	Bestandsveränderungen und aktivierte Eigenleistungen			
05	55	Steuern und steuerähnliche Erträge einschl. Erträge aus gesetzlichen Umlagen			
06	547	Erträge aus Transferleistungen			
07	540-543	Erträge aus Zuweisungen und Zuschüssen für lfd. Zwecke und allgemeine Umlagen			
08	546	Erträge aus der Auflösung von Sonderposten aus Investitionszuweisungen, -zuschüssen und Investitionsbeiträgen			
09	53	Sonstige ordentliche Erträge			
<b>10</b>		<b>Summe der ordentlichen Erträge (Nr. 1 bis 9)</b>			
		<b>Ordentliche Aufwendungen</b>			
11	62, 63, 640-643, 647-649, 65	Personalaufwendungen			
12	644-646	Versorgungsaufwendungen			
13	60, 61, 67-69	Aufwendungen für Sach- und Dienstleistungen	86.200	83.200	79.079
14	66	Abschreibungen	125	125	
15	71	Aufwendungen für Zuweisungen und Zuschüsse sowie besondere Finanzaufwendungen			
16	73	Steueraufwendungen einschl. Aufwendungen aus gesetzlichen Umlageverpflichtungen			
17	72	Transferaufwendungen			
18	70, 74, 76	Sonstige ordentliche Aufwendungen			
<b>19</b>		<b>Summe der ordentlichen Aufwendungen (Nr. 11 bis 18)</b>	<b>86.325</b>	<b>83.325</b>	<b>79.079</b>
<b>20</b>		<b>Verwaltungsergebnis (Nr. 10 ./ Nr. 19)</b>	<b>86.325</b>	<b>83.325</b>	<b>79.079</b>
21	56, 57	Finanzerträge			-373
22	77	Finanzaufwendungen			
<b>23</b>		<b>Finanzergebnis (Nr. 21 bis Nr. 22)</b>			<b>-373</b>
<b>24</b>		<b>Ordentliches Ergebnis (Verwaltungsergebnis und Finanzergebnis Nr. 20 und Nr. 23)</b>	<b>86.325</b>	<b>83.325</b>	<b>78.706</b>
25	59	Außerordentliche Erträge			-1.485
26	79	Außerordentliche Aufwendungen			33.577
<b>27</b>		<b>Außerordentliches Ergebnis (Nr. 25 ./ Nr. 26)</b>			<b>32.092</b>
<b>28</b>		<b>Jahresergebnis vor internen Leistungsbeziehungen (ordentliches Ergebnis und außerordentliches Ergebnis Nr. 24 und Nr. 27)</b>	<b>86.325</b>	<b>83.325</b>	<b>110.798</b>
29		Erlöse der internen Leistungsbeziehungen	-7.971	-7.971	-8.867
30		Kosten der internen Leistungsbeziehungen			
<b>31</b>		<b>Ergebnis der internen Leistungsbeziehungen</b>	<b>-7.971</b>	<b>-7.971</b>	<b>-8.867</b>
<b>32</b>		<b>Jahresergebnis nach internen Leistungsbeziehungen</b>	<b>78.354</b>	<b>75.354</b>	<b>101.931</b>



## Haushaltsplan Steinbach



## Teilergebnishaushalt Kostenstelle 032000 Kassenverwaltung

Steinbach

<b>Produktbereich</b>	01	Innere Verwaltung
<b>Produktgruppe</b>	0300	Finanzverwaltung
<b>Teilhaushalt</b>	03200	Kassenverwaltung
<b>Kostenstelle</b>	032000	Kassenverwaltung

Nr.	Bezeichnung	Ansatz 2023	Ansatz 2022	Ergebnis 2021
5761000	Säumniszuschläge			-32
5790900	Übrige sonstige Zinsen und ähnl. Erträge			-341
5989000	sonstige periodenfremde Erträge			-1.468
6139000	sonstige weitere Fremdleistungen	78.000	75.000	74.707
6645000	Abschr. auf Geschäftsausstattung	125	125	
6701000	Mieten, Pachten, Erbbauzinsen			603
6720000	Lizenzen und Konzessionen	900	900	
6720002	Softwarepflege, Schnittstelle, usw.	1.250	1.250	1.211
6730000	Gebühren	800	800	33
6750000	Bankspesen/Kosten des Geldverkehrs	750	750	900
6772000	Aufw. für Steuerberatung & Wirtschaftsprüfung	2.500	2.500	1.224
6831000	Datenübertragungskosten	2.000	2.000	
7970000	periodenfremde Aufwendungen			33.574

## Haushaltsplan Steinbach



## Teilergebnishaushalt Kostenstelle 032000 Kassenverwaltung

Steinbach

Produktbereich	01	Innere Verwaltung
Produktgruppe	0300	Finanzverwaltung
Teilhaushalt	03200	Kassenverwaltung
Kostenstelle	032000	Kassenverwaltung

				Haushaltsansatz		
Nr.	Konten	Bezeichnung	2023	2022	Ergebnis des Jahresabschlusses 2021	
		<b>Einzahlungen aus Investitionstätigkeit</b>				
20		+ Einz. aus Investitionszuweis. und -zuschüssen sowie aus Investitionsbeiträgen				
21		+ Einz. aus Abgängen von Vermögensgegenständen des Sachanlagevermögens und des immateriellen Anlagevermögens				
22		+ Einz. aus Abgängen von Vermögensgegenständen des Finanzanlagevermögens				
		<b>Einzahlungen aus Finanzierungstätigkeit</b>				
31		+ Einz. aus der Aufnahme v. Krediten und wirtschaftlich vergleichbaren Vorgängen für Investitionen				
		<b>Summe</b>				
		<b>Auszahlungen aus Investitionstätigkeit</b>				
24		- Ausz. für den Erwerb von Grundstücken und Gebäuden				
25		- Ausz. für Baumaßnahmen				
26		- Ausz. für Investitionen in das sonstige Sachanlagevermögen und immaterielle Anlagevermögen davon: Ausz. aus gewährten Investitionszuweisungen und -zuschüssen				
27		- Ausz. für Investitionen in das Finanzanlagevermögen				
		<b>Auszahlungen aus Finanzierungstätigkeit</b>				
32		- Ausz. für die Tilgung von Krediten und wirtschaftlich vergleichbaren Vorgängen für Investitionen				
		<b>Summe</b>				
		<b>Saldo (Einzahlungen ./ Auszahlungen)</b>				

## Haushaltsplan Steinbach



## Teilfinanzhaushalt Kostenstelle 032000 Kassenverwaltung

Steinbach

<b>Produktbereich</b>	01	Innere Verwaltung
<b>Produktgruppe</b>	0300	Finanzverwaltung
<b>Teilhaushalt</b>	03200	Kassenverwaltung
<b>Kostenstelle</b>	032000	Kassenverwaltung

		Haushaltsansatz			Investitions- und Investitionsförderungsmaßnahmen		
Nr.	Bezeichnung	2023	Verpflichtungs-ermächtigungen	2022	Ergebnis des Jahres- abschlusses 2021	Gesamt- auszahlungs- bedarf	davon bisher bereitgestellt
	<b>Einzahlungen aus Investitionstätigkeit</b>						
20	+ Einz. aus Investitionszuweis. und -zuschüssen sowie aus Investitionsbeiträgen						
21	+ Einz. aus Abgängen von Vermögensgegenständen des Sachanlagevermögens und des immateriellen Anlagevermögens						
22	+ Einz. aus Abgängen von Vermögensgegenständen des Finanzanlagevermögens						
	<b>Einzahlungen aus Finanzierungstätigkeit</b>						
31	+ Einz. aus der Aufnahme v. Krediten und wirtschaftlich vergleichbaren Vorgängen für Investitionen						
	<b>Summe</b>						
	<b>Auszahlungen aus Investitionstätigkeit</b>						
24	- Ausz. für den Erwerb von Grundstücken und Gebäuden						
25	- Ausz. für Baumaßnahmen						
26	- Ausz. für Investitionen in das sonstige Sachanlagevermögen und immaterielle Anlagevermögen davon: Ausz. aus gewährten Investitionszuweisungen und -zuschüssen					-9.000	-9.000
27	- Ausz. für Investitionen in das Finanzanlagevermögen						
	<b>Auszahlungen aus Finanzierungstätigkeit</b>						
32	- Ausz. für die Tilgung von Krediten und wirtschaftlich vergleichbaren Vorgängen für Investitionen						
	<b>Summe</b>					<b>-9.000</b>	<b>-9.000</b>
	<b>Saldo (Einzahlungen ./ Auszahlungen)</b>					<b>-9.000</b>	<b>-9.000</b>

## Haushaltsplan Steinbach


**Produktbeschreibung Teilhaushalt 03400 Steuerverwaltung**

Steinbach

**Verantwortliche Organisationseinheit**

Finanzwesen

**Verantwortliche Person(en)**

Marcus Gipp

Anette Schreiber (Vertretung)

**Zugeordnete Kostenstellen**

034000

Steuerverwaltung

## Haushaltsplan Steinbach



## Teilergebnishaushalt Teilhaushalt 03400 Steuerverwaltung

Steinbach

Nr.	Konten	Bezeichnung	Haushaltsansatz		Ergebnis des Jahresabschlusses 2021
			2023	2022	
		<b>Ordentliche Erträge</b>			
01	50	Privatrechtliche Leistungsentgelte			
02	51	Öffentlich-rechtliche Leistungsentgelte			
03	548-549	Kostenersatzleistungen und -erstattungen			
04	52	Bestandsveränderungen und aktivierte Eigenleistungen			
05	55	Steuern und steuerähnliche Erträge einschl. Erträge aus gesetzlichen Umlagen			
06	547	Erträge aus Transferleistungen			
07	540-543	Erträge aus Zuweisungen und Zuschüssen für lfd. Zwecke und allgemeine Umlagen			
08	546	Erträge aus der Auflösung von Sonderposten aus Investitionszuweisungen, -zuschüssen und Investitionsbeiträgen			
09	53	Sonstige ordentliche Erträge			
<b>10</b>		<b>Summe der ordentlichen Erträge (Nr. 1 bis 9)</b>			
		<b>Ordentliche Aufwendungen</b>			
11	62, 63, 640-643, 647-649, 65	Personalaufwendungen	75.125	71.755	73.432
12	644-646	Versorgungsaufwendungen	5.418	5.203	4.763
13	60, 61, 67-69	Aufwendungen für Sach- und Dienstleistungen	9.820	8.450	4.255
14	66	Abschreibungen	125	125	
15	71	Aufwendungen für Zuweisungen und Zuschüsse sowie besondere Finanzaufwendungen			
16	73	Steueraufwendungen einschl. Aufwendungen aus gesetzlichen Umlageverpflichtungen			
17	72	Transferaufwendungen			
18	70, 74, 76	Sonstige ordentliche Aufwendungen			
<b>19</b>		<b>Summe der ordentlichen Aufwendungen (Nr. 11 bis 18)</b>	<b>90.488</b>	<b>85.533</b>	<b>82.450</b>
<b>20</b>		<b>Verwaltungsergebnis (Nr. 10 ./ Nr. 19)</b>	<b>90.488</b>	<b>85.533</b>	<b>82.450</b>
21	56, 57	Finanzerträge			
22	77	Finanzaufwendungen			
<b>23</b>		<b>Finanzergebnis (Nr. 21 bis Nr. 22)</b>			
<b>24</b>		<b>Ordentliches Ergebnis (Verwaltungsergebnis und Finanzergebnis Nr. 20 und Nr. 23)</b>	<b>90.488</b>	<b>85.533</b>	<b>82.450</b>
25	59	Außerordentliche Erträge			
26	79	Außerordentliche Aufwendungen			
<b>27</b>		<b>Außerordentliches Ergebnis (Nr. 25 ./ Nr. 26)</b>			
<b>28</b>		<b>Jahresergebnis vor internen Leistungsbeziehungen (ordentliches Ergebnis und außerordentliches Ergebnis Nr. 24 und Nr. 27)</b>	<b>90.488</b>	<b>85.533</b>	<b>82.450</b>
29		Erlöse der internen Leistungsbeziehungen	-18.021	-18.021	-21.131
30		Kosten der internen Leistungsbeziehungen			
<b>31</b>		<b>Ergebnis der internen Leistungsbeziehungen</b>	<b>-18.021</b>	<b>-18.021</b>	<b>-21.131</b>
<b>32</b>		<b>Jahresergebnis nach internen Leistungsbeziehungen</b>	<b>72.467</b>	<b>67.512</b>	<b>61.319</b>

## Haushaltsplan Steinbach



## Teilergebnishaushalt Kostenstelle 034000 Steuerverwaltung

Steinbach

<b>Produktbereich</b>	01	Innere Verwaltung
<b>Produktgruppe</b>	0300	Finanzverwaltung
<b>Teilhaushalt</b>	03400	Steuerverwaltung
<b>Kostenstelle</b>	034000	Steuerverwaltung

Nr.	Bezeichnung	Ansatz 2023	Ansatz 2022	Ergebnis 2021
6010100	Aufw. für Büromat. u. Drucks. d. Verw. u. Einr.	1.000	1.000	79
6011000	Lehr- und Unterrichtsmittel	500	500	
6139000	sonstige weitere Fremdleistungen	250	250	
6201000	Entgelt Beschäftigte (einschl. Zulagen)	62.278	59.800	60.732
6401000	AG-Anteil zur Sozialvers. Entgeltbereich	12.347	11.855	12.500
6451000	Auf. an Verso.kassen f. tarifl. Beschäftigte	5.418	5.203	4.763
6490100	Beihilfen Bezügebereich			200
6491000	Beihilfen Entgeltbereich		100	
6550000	Aufwendungen für Dienstjubiläen	500		
6645000	Abschr. auf Geschäftsausstattung	125	125	
6720001	Digitale Archive, DMS, Sammelakte	3.000	3.000	2.563
6720002	Softwarepflege, Schnittstelle, usw.	3.370	2.000	1.267
6820000	Porto und Versandkosten	1.500	1.500	
6831000	Datenübertragungskosten			345
6850000	Reisekosten	200	200	

**Erläuterungen****Erläuterungen zu Sachkonto 6720002**

Kosten neues digitales Archiv

**Erläuterungen zu Sachkonto 6820000**

Zusatzportokosten wegen Grundsteuererhöhung

## Haushaltsplan Steinbach



## Teilergebnishaushalt Kostenstelle 034000 Steuerverwaltung

Steinbach

<b>Produktbereich</b>	01	Innere Verwaltung
<b>Produktgruppe</b>	0300	Finanzverwaltung
<b>Teilhaushalt</b>	03400	Steuerverwaltung
<b>Kostenstelle</b>	034000	Steuerverwaltung

		Haushaltsansatz			Ergebnis des Jahresabschlusses 2021
Nr.	Konten	Bezeichnung	2023	2022	
		<b>Einzahlungen aus Investitionstätigkeit</b>			
20		+ Einz. aus Investitionszuweis. und -zuschüssen sowie aus Investitionsbeiträgen			
21		+ Einz. aus Abgängen von Vermögensgegenständen des Sachanlagevermögens und des immateriellen Anlagevermögens			
22		+ Einz. aus Abgängen von Vermögensgegenständen des Finanzanlagevermögens			
		<b>Einzahlungen aus Finanzierungstätigkeit</b>			
31		+ Einz. aus der Aufnahme v. Krediten und wirtschaftlich vergleichbaren Vorgängen für Investitionen			
		<b>Summe</b>			
		<b>Auszahlungen aus Investitionstätigkeit</b>			
24		- Ausz. für den Erwerb von Grundstücken und Gebäuden			
25		- Ausz. für Baumaßnahmen			
26		- Ausz. für Investitionen in das sonstige Sachanlagevermögen und immaterielle Anlagevermögen davon: Ausz. aus gewährten Investitionszuweisungen und -zuschüssen			
27		- Ausz. für Investitionen in das Finanzanlagevermögen			
		<b>Auszahlungen aus Finanzierungstätigkeit</b>			
32		- Ausz. für die Tilgung von Krediten und wirtschaftlich vergleichbaren Vorgängen für Investitionen			
		<b>Summe</b>			
		<b>Saldo (Einzahlungen ./ Auszahlungen)</b>			

## Haushaltsplan Steinbach



## Teilfinanzhaushalt Kostenstelle 034000 Steuerverwaltung

Steinbach

<b>Produktbereich</b>	01	Innere Verwaltung
<b>Produktgruppe</b>	0300	Finanzverwaltung
<b>Teilhaushalt</b>	03400	Steuerverwaltung
<b>Kostenstelle</b>	034000	Steuerverwaltung

		Haushaltsansatz			Investitions- und Investitionsförderungsmaßnahmen		
Nr.	Bezeichnung	2023	Verpflichtungs-ermächtigungen	2022	Ergebnis des Jahres- abschlusses 2021	Gesamt- auszahlungs- bedarf	davon bisher bereitgestellt
	<b>Einzahlungen aus Investitionstätigkeit</b>						
20	+ Einz. aus Investitionszuweis. und -zuschüssen sowie aus Investitionsbeiträgen						
21	+ Einz. aus Abgängen von Vermögensgegenständen des Sachanlagevermögens und des immateriellen Anlagevermögens						
22	+ Einz. aus Abgängen von Vermögensgegenständen des Finanzanlagevermögens						
	<b>Einzahlungen aus Finanzierungstätigkeit</b>						
31	+ Einz. aus der Aufnahme v. Krediten und wirtschaftlich vergleichbaren Vorgängen für Investitionen						
	<b>Summe</b>						
	<b>Auszahlungen aus Investitionstätigkeit</b>						
24	- Ausz. für den Erwerb von Grundstücken und Gebäuden						
25	- Ausz. für Baumaßnahmen						
26	- Ausz. für Investitionen in das sonstige Sachanlagevermögen und immaterielle Anlagevermögen davon: Ausz. aus gewährten Investitionszuweisungen und -zuschüssen					-4.000	-4.000
27	- Ausz. für Investitionen in das Finanzanlagevermögen						
	<b>Auszahlungen aus Finanzierungstätigkeit</b>						
32	- Ausz. für die Tilgung von Krediten und wirtschaftlich vergleichbaren Vorgängen für Investitionen						
	<b>Summe</b>					-4.000	-4.000
	<b>Saldo (Einzahlungen ./ Auszahlungen)</b>					-4.000	-4.000



## Haushaltsplan Steinbach



## Teilergebnishaushalt Produktgruppe 0500 Standesamtsverwaltung

Steinbach

Nr.	Konten	Bezeichnung	Haushaltsansatz		Ergebnis des Jahresabschlusses 2021
			2023	2022	
		<b>Ordentliche Erträge</b>			
01	50	Privatrechtliche Leistungsentgelte			
02	51	Öffentlich-rechtliche Leistungsentgelte			
03	548-549	Kostenersatzleistungen und -erstattungen			
04	52	Bestandsveränderungen und aktivierte Eigenleistungen			
05	55	Steuern und steuerähnliche Erträge einschl. Erträge aus gesetzlichen Umlagen			
06	547	Erträge aus Transferleistungen			
07	540-543	Erträge aus Zuweisungen und Zuschüssen für lfd. Zwecke und allgemeine Umlagen			
08	546	Erträge aus der Auflösung von Sonderposten aus Investitionszuweisungen, -zuschüssen und Investitionsbeiträgen			
09	53	Sonstige ordentliche Erträge			
<b>10</b>		<b>Summe der ordentlichen Erträge (Nr. 1 bis 9)</b>			
		<b>Ordentliche Aufwendungen</b>			
11	62, 63, 640-643, 647-649, 65	Personalaufwendungen			
12	644-646	Versorgungsaufwendungen			
13	60, 61, 67-69	Aufwendungen für Sach- und Dienstleistungen	30.000	10.000	10.000
14	66	Abschreibungen	255	255	
15	71	Aufwendungen für Zuweisungen und Zuschüsse sowie besondere Finanzaufwendungen			
16	73	Steueraufwendungen einschl. Aufwendungen aus gesetzlichen Umlageverpflichtungen			
17	72	Transferaufwendungen			
18	70, 74, 76	Sonstige ordentliche Aufwendungen			
<b>19</b>		<b>Summe der ordentlichen Aufwendungen (Nr. 11 bis 18)</b>	<b>30.255</b>	<b>10.255</b>	<b>10.000</b>
<b>20</b>		<b>Verwaltungsergebnis (Nr. 10 ./ Nr. 19)</b>	<b>30.255</b>	<b>10.255</b>	<b>10.000</b>
21	56, 57	Finanzerträge			
22	77	Finanzaufwendungen			
<b>23</b>		<b>Finanzergebnis (Nr. 21 bis Nr. 22)</b>			
<b>24</b>		<b>Ordentliches Ergebnis (Verwaltungsergebnis und Finanzergebnis Nr. 20 und Nr. 23)</b>	<b>30.255</b>	<b>10.255</b>	<b>10.000</b>
25	59	Außerordentliche Erträge			
26	79	Außerordentliche Aufwendungen			
<b>27</b>		<b>Außerordentliches Ergebnis (Nr. 25 ./ Nr. 26)</b>			
<b>28</b>		<b>Jahresergebnis vor internen Leistungsbeziehungen (ordentliches Ergebnis und außerordentliches Ergebnis Nr. 24 und Nr. 27)</b>	<b>30.255</b>	<b>10.255</b>	<b>10.000</b>
29		Erlöse der internen Leistungsbeziehungen			
30		Kosten der internen Leistungsbeziehungen			
<b>31</b>		<b>Ergebnis der internen Leistungsbeziehungen</b>			
<b>32</b>		<b>Jahresergebnis nach internen Leistungsbeziehungen</b>	<b>30.255</b>	<b>10.255</b>	<b>10.000</b>

## Haushaltsplan Steinbach


**Produktbeschreibung Teilhaushalt 05000 Standesamtsverwaltung**

Steinbach

**Verantwortliche Organisationseinheit**

Bürgermeister

**Verantwortliche Person(en)**

Interkommunale Zusammenarbeit

**Zugeordnete Kostenstellen**

050000

Standesamtverwaltung

## Haushaltsplan Steinbach



## Teilergebnishaushalt Teilhaushalt 05000 Standesamtsverwaltung

Steinbach

		Haushaltsansatz			
Nr.	Konten	Bezeichnung	2023	2022	Ergebnis des Jahresabschlusses 2021
		<b>Ordentliche Erträge</b>			
01	50	Privatrechtliche Leistungsentgelte			
02	51	Öffentlich-rechtliche Leistungsentgelte			
03	548-549	Kostenersatzleistungen und -erstattungen			
04	52	Bestandsveränderungen und aktivierte Eigenleistungen			
05	55	Steuern und steuerähnliche Erträge einschl. Erträge aus gesetzlichen Umlagen			
06	547	Erträge aus Transferleistungen			
07	540-543	Erträge aus Zuweisungen und Zuschüssen für lfd. Zwecke und allgemeine Umlagen			
08	546	Erträge aus der Auflösung von Sonderposten aus Investitionszuweisungen, -zuschüssen und Investitionsbeiträgen			
09	53	Sonstige ordentliche Erträge			
<b>10</b>		<b>Summe der ordentlichen Erträge (Nr. 1 bis 9)</b>			
		<b>Ordentliche Aufwendungen</b>			
11	62, 63, 640-643, 647-649, 65	Personalaufwendungen			
12	644-646	Versorgungsaufwendungen			
13	60, 61, 67-69	Aufwendungen für Sach- und Dienstleistungen	30.000	10.000	10.000
14	66	Abschreibungen	255	255	
15	71	Aufwendungen für Zuweisungen und Zuschüsse sowie besondere Finanzaufwendungen			
16	73	Steueraufwendungen einschl. Aufwendungen aus gesetzlichen Umlageverpflichtungen			
17	72	Transferaufwendungen			
18	70, 74, 76	Sonstige ordentliche Aufwendungen			
<b>19</b>		<b>Summe der ordentlichen Aufwendungen (Nr. 11 bis 18)</b>	<b>30.255</b>	<b>10.255</b>	<b>10.000</b>
<b>20</b>		<b>Verwaltungsergebnis (Nr. 10 ./ Nr. 19)</b>	<b>30.255</b>	<b>10.255</b>	<b>10.000</b>
21	56, 57	Finanzerträge			
22	77	Finanzaufwendungen			
<b>23</b>		<b>Finanzergebnis (Nr. 21 bis Nr. 22)</b>			
<b>24</b>		<b>Ordentliches Ergebnis (Verwaltungsergebnis und Finanzergebnis Nr. 20 und Nr. 23)</b>	<b>30.255</b>	<b>10.255</b>	<b>10.000</b>
25	59	Außerordentliche Erträge			
26	79	Außerordentliche Aufwendungen			
<b>27</b>		<b>Außerordentliches Ergebnis (Nr. 25 ./ Nr. 26)</b>			
<b>28</b>		<b>Jahresergebnis vor internen Leistungsbeziehungen (ordentliches Ergebnis und außerordentliches Ergebnis Nr. 24 und Nr. 27)</b>	<b>30.255</b>	<b>10.255</b>	<b>10.000</b>
29		Erlöse der internen Leistungsbeziehungen			
30		Kosten der internen Leistungsbeziehungen			
<b>31</b>		<b>Ergebnis der internen Leistungsbeziehungen</b>			
<b>32</b>		<b>Jahresergebnis nach internen Leistungsbeziehungen</b>	<b>30.255</b>	<b>10.255</b>	<b>10.000</b>

## Haushaltsplan Steinbach



## Teilergebnishaushalt Kostenstelle 050000 Standesamtverwaltung

Steinbach

<b>Produktbereich</b>	01	Innere Verwaltung
<b>Produktgruppe</b>	0500	Standesamtsverwaltung
<b>Teilhaushalt</b>	05000	Standesamtsverwaltung
<b>Kostenstelle</b>	050000	Standesamtverwaltung

Nr.	Bezeichnung	Ansatz 2023	Ansatz 2022	Ergebnis 2021
6645000	Abschr. auf Geschäftsausstattung	255	255	
6790000	sonstige Aufw. f. d. Inanspruchn. v. Rechten u. Di	30.000	10.000	10.000

**Erläuterungen****Erläuterungen zu Sachkonto 6790000**

Aktualisierung der Fallzahlen, deshalb musste es einer neuen Vereinbarung mit der Stadt Kronberg kommen.

## Haushaltsplan Steinbach



## Teilergebnishaushalt Kostenstelle 050000 Standesamtverwaltung

Steinbach

Produktbereich	01	Innere Verwaltung
Produktgruppe	0500	Standesamtsverwaltung
Teilhaushalt	05000	Standesamtsverwaltung
Kostenstelle	050000	Standesamtverwaltung

		Haushaltsansatz			Ergebnis des Jahresabschlusses 2021
Nr.	Konten	Bezeichnung	2023	2022	
		<b>Einzahlungen aus Investitionstätigkeit</b>			
20		+ Einz. aus Investitionszuweis. und -zuschüssen sowie aus Investitionsbeiträgen			
21		+ Einz. aus Abgängen von Vermögensgegenständen des Sachanlagevermögens und des immateriellen Anlagevermögens			
22		+ Einz. aus Abgängen von Vermögensgegenständen des Finanzanlagevermögens			
		<b>Einzahlungen aus Finanzierungstätigkeit</b>			
31		+ Einz. aus der Aufnahme v. Krediten und wirtschaftlich vergleichbaren Vorgängen für Investitionen			
		<b>Summe</b>			
		<b>Auszahlungen aus Investitionstätigkeit</b>			
24		- Ausz. für den Erwerb von Grundstücken und Gebäuden			
25		- Ausz. für Baumaßnahmen			
26		- Ausz. für Investitionen in das sonstige Sachanlagevermögen und immaterielle Anlagevermögen davon: Ausz. aus gewährten Investitionszuweisungen und -zuschüssen			
27		- Ausz. für Investitionen in das Finanzanlagevermögen			
		<b>Auszahlungen aus Finanzierungstätigkeit</b>			
32		- Ausz. für die Tilgung von Krediten und wirtschaftlich vergleichbaren Vorgängen für Investitionen			
		<b>Summe</b>			
		<b>Saldo (Einzahlungen ./ Auszahlungen)</b>			

## Haushaltsplan Steinbach



## Teilfinanzhaushalt Kostenstelle 050000 Standesamtverwaltung

Steinbach

<b>Produktbereich</b>	01	Innere Verwaltung
<b>Produktgruppe</b>	0500	Standesamtsverwaltung
<b>Teilhaushalt</b>	05000	Standesamtsverwaltung
<b>Kostenstelle</b>	050000	Standesamtverwaltung

		Haushaltsansatz			Investitions- und Investitionsförderungsmaßnahmen		
Nr.	Bezeichnung	2023	Verpflichtungs-ermächtigungen	2022	Ergebnis des Jahres- abschlusses 2021	Gesamt- auszahlungs- bedarf	davon bisher bereitgestellt
	<b>Einzahlungen aus Investitionstätigkeit</b>						
20	+ Einz. aus Investitionszuweis. und -zuschüssen sowie aus Investitionsbeiträgen						
21	+ Einz. aus Abgängen von Vermögensgegenständen des Sachanlagevermögens und des immateriellen Anlagevermögens						
22	+ Einz. aus Abgängen von Vermögensgegenständen des Finanzanlagevermögens						
	<b>Einzahlungen aus Finanzierungstätigkeit</b>						
31	+ Einz. aus der Aufnahme v. Krediten und wirtschaftlich vergleichbaren Vorgängen für Investitionen						
	<b>Summe</b>						
	<b>Auszahlungen aus Investitionstätigkeit</b>						
24	- Ausz. für den Erwerb von Grundstücken und Gebäuden						
25	- Ausz. für Baumaßnahmen						
26	- Ausz. für Investitionen in das sonstige Sachanlagevermögen und immaterielle Anlagevermögen davon: Ausz. aus gewährten Investitionszuweisungen und -zuschüssen					-8.565	-8.565
27	- Ausz. für Investitionen in das Finanzanlagevermögen						
	<b>Auszahlungen aus Finanzierungstätigkeit</b>						
32	- Ausz. für die Tilgung von Krediten und wirtschaftlich vergleichbaren Vorgängen für Investitionen						
	<b>Summe</b>					<b>-8.565</b>	<b>-8.565</b>
	<b>Saldo (Einzahlungen ./ Auszahlungen)</b>					<b>-8.565</b>	<b>-8.565</b>

## Haushaltsplan Steinbach



## Teilergebnishaushalt Produktgruppe 0600 Einrichtungen ges. Verwaltung

Steinbach

Nr.	Konten	Bezeichnung	Haushaltsansatz		Ergebnis des Jahresabschlusses 2021
			2023	2022	
		<b>Ordentliche Erträge</b>			
01	50	Privatrechtliche Leistungsentgelte	-3.500	-3.500	
02	51	Öffentlich-rechtliche Leistungsentgelte	-97.000	-90.000	-98.963
03	548-549	Kostenersatzleistungen und -erstattungen			
04	52	Bestandsveränderungen und aktivierte Eigenleistungen			
05	55	Steuern und steuerähnliche Erträge einschl. Erträge aus gesetzlichen Umlagen			
06	547	Erträge aus Transferleistungen			
07	540-543	Erträge aus Zuweisungen und Zuschüssen für lfd. Zwecke und allgemeine Umlagen			
08	546	Erträge aus der Auflösung von Sonderposten aus Investitionszuweisungen, -zuschüssen und Investitionsbeiträgen			
09	53	Sonstige ordentliche Erträge	-1.300	-1.300	
<b>10</b>		<b>Summe der ordentlichen Erträge (Nr. 1 bis 9)</b>	<b>-101.800</b>	<b>-94.800</b>	<b>-98.963</b>
		<b>Ordentliche Aufwendungen</b>			
11	62, 63, 640-643, 647-649, 65	Personalaufwendungen	264.327	285.016	184.742
12	644-646	Versorgungsaufwendungen	18.393	19.584	12.165
13	60, 61, 67-69	Aufwendungen für Sach- und Dienstleistungen	209.165	161.670	142.465
14	66	Abschreibungen	14.799	14.799	
15	71	Aufwendungen für Zuweisungen und Zuschüsse sowie besondere Finanzaufwendungen	4.620	4.620	4.817
16	73	Steueraufwendungen einschl. Aufwendungen aus gesetzlichen Umlageverpflichtungen			
17	72	Transferaufwendungen			
18	70, 74, 76	Sonstige ordentliche Aufwendungen			
<b>19</b>		<b>Summe der ordentlichen Aufwendungen (Nr. 11 bis 18)</b>	<b>511.304</b>	<b>485.689</b>	<b>344.188</b>
<b>20</b>		<b>Verwaltungsergebnis (Nr. 10 ./ Nr. 19)</b>	<b>409.504</b>	<b>390.889</b>	<b>245.225</b>
21	56, 57	Finanzerträge			
22	77	Finanzaufwendungen			
<b>23</b>		<b>Finanzergebnis (Nr. 21 bis Nr. 22)</b>			
<b>24</b>		<b>Ordentliches Ergebnis (Verwaltungsergebnis und Finanzergebnis Nr. 20 und Nr. 23)</b>	<b>409.504</b>	<b>390.889</b>	<b>245.225</b>
25	59	Außerordentliche Erträge			-3
26	79	Außerordentliche Aufwendungen			2.001
<b>27</b>		<b>Außerordentliches Ergebnis (Nr. 25 ./ Nr. 26)</b>			<b>1.998</b>
<b>28</b>		<b>Jahresergebnis vor internen Leistungsbeziehungen (ordentliches Ergebnis und außerordentliches Ergebnis Nr. 24 und Nr. 27)</b>	<b>409.504</b>	<b>390.889</b>	<b>247.223</b>
29		Erlöse der internen Leistungsbeziehungen			
30		Kosten der internen Leistungsbeziehungen			
<b>31</b>		<b>Ergebnis der internen Leistungsbeziehungen</b>			
<b>32</b>		<b>Jahresergebnis nach internen Leistungsbeziehungen</b>	<b>409.504</b>	<b>390.889</b>	<b>247.223</b>

## Haushaltsplan Steinbach


**Produktbeschreibung Teilhaushalt 06100 Einwohnerservice**

Steinbach

**Verantwortliche Organisationseinheit**

Hauptamt

**Verantwortliche Person(en)**

Sebastian Koehler

Christine Krück (Vertretung)

**Zugeordnete Kostenstellen**

061000

Einwohnerservice



## Haushaltsplan Steinbach



## Teilergebnishaushalt Teilhaushalt 06100 Einwohnerservice

Steinbach

		Haushaltsansatz			
Nr.	Konten	Bezeichnung	2023	2022	Ergebnis des Jahresabschlusses 2021
		<b>Ordentliche Erträge</b>			
01	50	Privatrechtliche Leistungsentgelte	-3.500	-3.500	
02	51	Öffentlich-rechtliche Leistungsentgelte	-97.000	-90.000	-98.963
03	548-549	Kostenersatzleistungen und -erstattungen			
04	52	Bestandsveränderungen und aktivierte Eigenleistungen			
05	55	Steuern und steuerähnliche Erträge einschl. Erträge aus gesetzlichen Umlagen			
06	547	Erträge aus Transferleistungen			
07	540-543	Erträge aus Zuweisungen und Zuschüssen für lfd. Zwecke und allgemeine Umlagen			
08	546	Erträge aus der Auflösung von Sonderposten aus Investitionszuweisungen, -zuschüssen und Investitionsbeiträgen			
09	53	Sonstige ordentliche Erträge	-300	-300	
<b>10</b>		<b>Summe der ordentlichen Erträge (Nr. 1 bis 9)</b>	<b>-100.800</b>	<b>-93.800</b>	<b>-98.963</b>
		<b>Ordentliche Aufwendungen</b>			
11	62, 63, 640-643, 647-649, 65	Personalaufwendungen	264.327	245.216	225.027
12	644-646	Versorgungsaufwendungen	18.393	16.694	15.106
13	60, 61, 67-69	Aufwendungen für Sach- und Dienstleistungen	119.165	89.670	98.606
14	66	Abschreibungen	2.324	2.324	
15	71	Aufwendungen für Zuweisungen und Zuschüsse sowie besondere Finanzaufwendungen	4.620	4.620	4.817
16	73	Steueraufwendungen einschl. Aufwendungen aus gesetzlichen Umlageverpflichtungen			
17	72	Transferaufwendungen			
18	70, 74, 76	Sonstige ordentliche Aufwendungen			
<b>19</b>		<b>Summe der ordentlichen Aufwendungen (Nr. 11 bis 18)</b>	<b>408.829</b>	<b>358.524</b>	<b>343.556</b>
<b>20</b>		<b>Verwaltungsergebnis (Nr. 10 ./ Nr. 19)</b>	<b>308.029</b>	<b>264.724</b>	<b>244.593</b>
21	56, 57	Finanzerträge			
22	77	Finanzaufwendungen			
<b>23</b>		<b>Finanzergebnis (Nr. 21 bis Nr. 22)</b>			
<b>24</b>		<b>Ordentliches Ergebnis (Verwaltungsergebnis und Finanzergebnis Nr. 20 und Nr. 23)</b>	<b>308.029</b>	<b>264.724</b>	<b>244.593</b>
25	59	Außerordentliche Erträge			-3
26	79	Außerordentliche Aufwendungen			87
<b>27</b>		<b>Außerordentliches Ergebnis (Nr. 25 ./ Nr. 26)</b>			<b>84</b>
<b>28</b>		<b>Jahresergebnis vor internen Leistungsbeziehungen (ordentliches Ergebnis und außerordentliches Ergebnis Nr. 24 und Nr. 27)</b>	<b>308.029</b>	<b>264.724</b>	<b>244.677</b>
29		Erlöse der internen Leistungsbeziehungen			
30		Kosten der internen Leistungsbeziehungen			
<b>31</b>		<b>Ergebnis der internen Leistungsbeziehungen</b>			
<b>32</b>		<b>Jahresergebnis nach internen Leistungsbeziehungen</b>	<b>308.029</b>	<b>264.724</b>	<b>244.677</b>

## Haushaltsplan Steinbach



## Teilergebnishaushalt Kostenstelle 061000 Einwohnerservice

Steinbach

<b>Produktbereich</b>	01	Innere Verwaltung
<b>Produktgruppe</b>	0600	Einrichtungen ges. Verwaltung
<b>Teilhaushalt</b>	06100	Einwohnerservice
<b>Kostenstelle</b>	061000	Einwohnerservice

Nr.	Bezeichnung	Ansatz 2023	Ansatz 2022	Ergebnis 2021
5090000	sonstige Umsatzerlöse	-3.500	-3.500	
5101000	öffentlich rechtliche Verwaltungsgebühren	-98.500	-90.000	-98.769
5399000	andere sonstige betriebliche Erträge	-300	-300	
5901100	Erträge Spenden, Nachl. Schenk. übriger Bereich			-3
6010100	Aufw. für Büromat. u. Drucks. d. Verw. u. Einr.	2.500	2.500	3.150
6012010	Personalausweise	25.000	20.000	25.143
6012011	Reisepässe	30.000	25.000	27.983
6012012	Ausweismaterial	2.500	2.000	2.365
6062000	Materialaufw. für techn. Anlagen in Betriebsbauten	2.500	2.500	1.585
6063000	Materialaufw. für Einrichtungen und Ausstattungen	100		149
6070000	Aufw. für Berufskleidung, Arbeitsschutzmittel	3.500	3.500	1.280
6139000	sonstige weitere Fremdleistungen	250	250	58
6162000	Instandh. von techn. Anlagen in Betriebsbauten	1.500	1.500	
6201000	Entgelt Beschäftigte (einschl. Zulagen)	218.894	202.680	185.257
6401000	AG-Anteil zur Sozialvers. Entgeltbereich	45.033	42.136	39.770
6451000	Auf. an Verso.kassen f. tarifl. Beschäftigte	18.393	16.694	15.106
6491000	Beihilfen Entgeltbereich	400	400	
6645000	Abschr. auf Geschäftsausstattung	2.324	2.324	
6701000	Mieten, Pachten, Erbbauzinsen	3.500	3.500	
6720000	Lizenzen und Konzessionen	6.000	3.000	4.243
6720001	Digitale Archive, DMS, Sammelakte	2.000	2.000	5.719
6720002	Softwarepflege, Schnittstelle, usw.	9.845	2.500	4.577
6810000	Aufw. für Zeitungen u Fachlit. d. Verw. u ähnl. Ei	1.000	500	1.028
6831000	Datenübertragungskosten	25.000	18.000	17.914
6832000	Telefonkosten	420	420	240
6850000	Reisekosten	500	500	191
6862000	Aufw. für Gästebewirtung (Repräsentation)	50		26
6880000	Aufw. für Fort- und Weiterbildung	3.000	2.000	2.956
7170100	sonstige Erstattungen an den Bund	4.000	4.000	4.428
7171000	sonstige Erstattungen an das Land	620	620	389
7970000	periodenfremde Aufwendungen			87

**Erläuterungen****Erläuterungen zu Sachkonto 5090000**

Erlöse aus dem Verkauf von Passfotos.

**Erläuterungen zu Sachkonto 6720000**

Laufende Zusatzkosten für die Digitalisierung gem. OnlineZugangsGesetz (OZG)

**Erläuterungen zu Sachkonto 6720002**

Laufende Zusatzkosten für die Digitalisierung gem. OnlineZugangsGesetz (OZG)

**Erläuterungen zu Sachkonto 6831000**

## Haushaltsplan Steinbach

**Teilergebnishaushalt Kostenstelle 061000 Einwohnerservice**

Steinbach

Zusatzkosten Bürgerterminal

**Erläuterungen zu Sachkonto 7170100**

Gebührenanteile Bund und Gewerbezentralregister.

**Erläuterungen zu Sachkonto 7171000**

Fischereiabgabe

## Haushaltsplan Steinbach



## Teilergebnishaushalt Kostenstelle 061000 Einwohnerservice

Steinbach

<b>Produktbereich</b>	01	Innere Verwaltung
<b>Produktgruppe</b>	0600	Einrichtungen ges. Verwaltung
<b>Teilhaushalt</b>	06100	Einwohnerservice
<b>Kostenstelle</b>	061000	Einwohnerservice

		Haushaltsansatz			Ergebnis des Jahresabschlusses 2021
Nr.	Konten	Bezeichnung	2023	2022	
		<b>Einzahlungen aus Investitionstätigkeit</b>			
20		+ Einz. aus Investitionszuweis. und -zuschüssen sowie aus Investitionsbeiträgen			
21		+ Einz. aus Abgängen von Vermögensgegenständen des Sachanlagevermögens und des immateriellen Anlagevermögens			
22		+ Einz. aus Abgängen von Vermögensgegenständen des Finanzanlagevermögens			
		<b>Einzahlungen aus Finanzierungstätigkeit</b>			
31		+ Einz. aus der Aufnahme v. Krediten und wirtschaftlich vergleichbaren Vorgängen für Investitionen			
		<b>Summe</b>			
		<b>Auszahlungen aus Investitionstätigkeit</b>			
24		- Ausz. für den Erwerb von Grundstücken und Gebäuden			
25		- Ausz. für Baumaßnahmen			
26		- Ausz. für Investitionen in das sonstige Sachanlagevermögen und immaterielle Anlagevermögen davon: Ausz. aus gewährten Investitionszuweisungen und -zuschüssen			
27		- Ausz. für Investitionen in das Finanzanlagevermögen			
		<b>Auszahlungen aus Finanzierungstätigkeit</b>			
32		- Ausz. für die Tilgung von Krediten und wirtschaftlich vergleichbaren Vorgängen für Investitionen			
		<b>Summe</b>			
		<b>Saldo (Einzahlungen ./ Auszahlungen)</b>			

## Haushaltsplan Steinbach



## Teilfinanzhaushalt Kostenstelle 061000 Einwohnerservice

Steinbach

<b>Produktbereich</b>	01	Innere Verwaltung
<b>Produktgruppe</b>	0600	Einrichtungen ges. Verwaltung
<b>Tellhaushalt</b>	06100	Einwohnerservice
<b>Kostenstelle</b>	061000	Einwohnerservice

		Haushaltsansatz			Investitions- und Investitionsförderungsmaßnahmen		
Nr.	Bezeichnung	2023	Verpflichtungs-ermächtigungen	2022	Ergebnis des Jahres- abschlusses 2021	Gesamt- auszahlungs- bedarf	davon bisher bereitgestellt
	<b>Einzahlungen aus Investitionstätigkeit</b>						
20	+ Einz. aus Investitionszuweis. und -zuschüssen sowie aus Investitionsbeiträgen						
21	+ Einz. aus Abgängen von Vermögensgegenständen des Sachanlagevermögens und des immateriellen Anlagevermögens						
22	+ Einz. aus Abgängen von Vermögensgegenständen des Finanzanlagevermögens						
	<b>Einzahlungen aus Finanzierungstätigkeit</b>						
31	+ Einz. aus der Aufnahme v. Krediten und wirtschaftlich vergleichbaren Vorgängen für Investitionen						
	<b>Summe</b>						
	<b>Auszahlungen aus Investitionstätigkeit</b>						
24	- Ausz. für den Erwerb von Grundstücken und Gebäuden						
25	- Ausz. für Baumaßnahmen						
26	- Ausz. für Investitionen in das sonstige Sachanlagevermögen und immaterielle Anlagevermögen davon: Ausz. aus gewährten Investitionszuweisungen und -zuschüssen					-8.500	-8.500
27	- Ausz. für Investitionen in das Finanzanlagevermögen						
	<b>Auszahlungen aus Finanzierungstätigkeit</b>						
32	- Ausz. für die Tilgung von Krediten und wirtschaftlich vergleichbaren Vorgängen für Investitionen						
	<b>Summe</b>					<b>-8.500</b>	<b>-8.500</b>
	<b>Saldo (Einzahlungen ./ Auszahlungen)</b>					<b>-8.500</b>	<b>-8.500</b>

## Haushaltsplan Steinbach


**Produktbeschreibung Teilhaushalt 06200 EDV/IT**

Steinbach

**Verantwortliche Organisationseinheit**

EDV-Fachabteilung

**Verantwortliche Person(en)**

Marcus Gipp

**Zugeordnete Kostenstellen**

062000

EDV/IT

## Haushaltsplan Steinbach



## Teilergebnishaushalt Teilhaushalt 06200 EDV/IT

Steinbach

		Haushaltsansatz			
Nr.	Konten	Bezeichnung	2023	2022	Ergebnis des Jahresabschlusses 2021
		<b>Ordentliche Erträge</b>			
01	50	Privatrechtliche Leistungsentgelte			
02	51	Öffentlich-rechtliche Leistungsentgelte			
03	548-549	Kostenersatzleistungen und -erstattungen			
04	52	Bestandsveränderungen und aktivierte Eigenleistungen			
05	55	Steuern und steuerähnliche Erträge einschl. Erträge aus gesetzlichen Umlagen			
06	547	Erträge aus Transferleistungen			
07	540-543	Erträge aus Zuweisungen und Zuschüssen für lfd. Zwecke und allgemeine Umlagen			
08	546	Erträge aus der Auflösung von Sonderposten aus Investitionszuweisungen, -zuschüssen und Investitionsbeiträgen			
09	53	Sonstige ordentliche Erträge	-1.000	-1.000	
<b>10</b>		<b>Summe der ordentlichen Erträge (Nr. 1 bis 9)</b>	<b>-1.000</b>	<b>-1.000</b>	
		<b>Ordentliche Aufwendungen</b>			
11	62, 63, 640-643, 647-649, 65	Personalaufwendungen		39.800	-40.286
12	644-646	Versorgungsaufwendungen		2.890	-2.941
13	60, 61, 67-69	Aufwendungen für Sach- und Dienstleistungen	90.000	72.000	43.859
14	66	Abschreibungen	12.475	12.475	
15	71	Aufwendungen für Zuweisungen und Zuschüsse sowie besondere Finanzaufwendungen			
16	73	Steueraufwendungen einschl. Aufwendungen aus gesetzlichen Umlageverpflichtungen			
17	72	Transferaufwendungen			
18	70, 74, 76	Sonstige ordentliche Aufwendungen			
<b>19</b>		<b>Summe der ordentlichen Aufwendungen (Nr. 11 bis 18)</b>	<b>102.475</b>	<b>127.165</b>	<b>632</b>
<b>20</b>		<b>Verwaltungsergebnis (Nr. 10 ./ Nr. 19)</b>	<b>101.475</b>	<b>126.165</b>	<b>632</b>
21	56, 57	Finanzerträge			
22	77	Finanzaufwendungen			
<b>23</b>		<b>Finanzergebnis (Nr. 21 bis Nr. 22)</b>			
<b>24</b>		<b>Ordentliches Ergebnis (Verwaltungsergebnis und Finanzergebnis Nr. 20 und Nr. 23)</b>	<b>101.475</b>	<b>126.165</b>	<b>632</b>
25	59	Außerordentliche Erträge			
26	79	Außerordentliche Aufwendungen			1.914
<b>27</b>		<b>Außerordentliches Ergebnis (Nr. 25 ./ Nr. 26)</b>			<b>1.914</b>
<b>28</b>		<b>Jahresergebnis vor internen Leistungsbeziehungen (ordentliches Ergebnis und außerordentliches Ergebnis Nr. 24 und Nr. 27)</b>	<b>101.475</b>	<b>126.165</b>	<b>2.546</b>
29		Erlöse der internen Leistungsbeziehungen			
30		Kosten der internen Leistungsbeziehungen			
<b>31</b>		<b>Ergebnis der internen Leistungsbeziehungen</b>			
<b>32</b>		<b>Jahresergebnis nach internen Leistungsbeziehungen</b>	<b>101.475</b>	<b>126.165</b>	<b>2.546</b>

## Haushaltsplan Steinbach



## Teilergebnishaushalt Kostenstelle 062000 EDV/IT

Steinbach

<b>Produktbereich</b>	01	Innere Verwaltung
<b>Produktgruppe</b>	0600	Einrichtungen ges. Verwaltung
<b>Teilhaushalt</b>	06200	EDV/IT
<b>Kostenstelle</b>	062000	EDV/IT

Nr.	Bezeichnung	Ansatz 2023	Ansatz 2022	Ergebnis 2021
5399000	andere sonstige betriebliche Erträge	-1.000	-1.000	
6061000	Materialaufw. für Gebäude u. Außenanlagen	1.250	1.250	213
6062000	Materialaufw. für techn. Anlagen in Betriebsbauten	15.000	15.000	5.425
6139000	sonstige weitere Fremdleistungen	28.000	10.000	13.598
6166000	Wartungskosten	10.000	10.000	
6201000	Entgelt Beschäftigte (einschl. Zulagen)		33.215	-33.767
6401000	AG-Anteil zur Sozialvers. Entgeltbereich		6.585	-6.518
6451000	Auf. an Verso.kassen f. tarifl. Beschäftigte		2.890	-2.941
6645000	Abschr. auf Geschäftsausstattung	12.475	12.475	
6720000	Lizenzen und Konzessionen	22.000	22.000	24.178
6720002	Softwarepflege, Schnittstelle, usw.	2.750	2.750	162
6820000	Porto und Versandkosten			33
6831000	Datenübertragungskosten	10.000	10.000	
6832000	Telefonkosten	1.000	1.000	250
7970000	periodenfremde Aufwendungen			1.914

**Erläuterungen****Erläuterungen zu Sachkonto 5399000**

Werbeeinnahmen öffentliches WLAN.

**Erläuterungen zu Sachkonto 6061000**

WLAN, Funkverbindungen, Hotspots.

**Erläuterungen zu Sachkonto 6062000**

Die bestehenden Anlagen müssen auf dem neusten Stand gehalten werden.

**Erläuterungen zu Sachkonto 6139000**

First Level Support Vertrag mit der Firma Nöll gemäß Magistratsbeschluss

**Erläuterungen zu Sachkonto 6166000**

Klimaanlage, Stromprüfer, Serverwartung.



## Haushaltsplan Steinbach



## Teilergebnishaushalt Kostenstelle 062000 EDV/IT

Steinbach

Produktbereich	01	Innere Verwaltung
Produktgruppe	0600	Einrichtungen ges. Verwaltung
Teilhaushalt	06200	EDV/IT
Kostenstelle	062000	EDV/IT

		Haushaltsansatz			Ergebnis des Jahresabschlusses 2021
Nr.	Konten	Bezeichnung	2023	2022	
		<b>Einzahlungen aus Investitionstätigkeit</b>			
20		+ Einz. aus Investitionszuweis. und -zuschüssen sowie aus Investitionsbeiträgen			
21		+ Einz. aus Abgängen von Vermögensgegenständen des Sachanlagevermögens und des immateriellen Anlagevermögens			
22		+ Einz. aus Abgängen von Vermögensgegenständen des Finanzanlagevermögens			
		<b>Einzahlungen aus Finanzierungstätigkeit</b>			
31		+ Einz. aus der Aufnahme v. Krediten und wirtschaftlich vergleichbaren Vorgängen für Investitionen			
		<b>Summe</b>			
		<b>Auszahlungen aus Investitionstätigkeit</b>			
24		- Ausz. für den Erwerb von Grundstücken und Gebäuden			
25		- Ausz. für Baumaßnahmen			
26		- Ausz. für Investitionen in das sonstige Sachanlagevermögen und immaterielle Anlagevermögen davon: Ausz. aus gewährten Investitionszuweisungen und -zuschüssen	-50.000	-109.000	-33.435
27		- Ausz. für Investitionen in das Finanzanlagevermögen			
		<b>Auszahlungen aus Finanzierungstätigkeit</b>			
32		- Ausz. für die Tilgung von Krediten und wirtschaftlich vergleichbaren Vorgängen für Investitionen			
		<b>Summe</b>	<b>-50.000</b>	<b>-109.000</b>	<b>-33.435</b>
		<b>Saldo (Einzahlungen ./.. Auszahlungen)</b>	<b>-50.000</b>	<b>-109.000</b>	<b>-33.435</b>

## Haushaltsplan Steinbach



## Teilfinanzhaushalt Kostenstelle 062000 EDV/IT

Steinbach

<b>Produktbereich</b>	01	Innere Verwaltung
<b>Produktgruppe</b>	0600	Einrichtungen ges. Verwaltung
<b>Teilhaushalt</b>	06200	EDV/IT
<b>Kostenstelle</b>	062000	EDV/IT

		Haushaltsansatz			Investitions- und Investitionsförderungsmaßnahmen		
Nr.	Bezeichnung	2023	Verpflichtungsermächtigungen	2022	Ergebnis des Jahresabschlusses 2021	Gesamtauszahlungsbedarf	davon bisher bereitgestellt
	<b>Einzahlungen aus Investitionstätigkeit</b>						
20	+ Einz. aus Investitionszuweis. und -zuschüssen sowie aus Investitionsbeiträgen						
21	+ Einz. aus Abgängen von Vermögensgegenständen des Sachanlagevermögens und des immateriellen Anlagevermögens						
22	+ Einz. aus Abgängen von Vermögensgegenständen des Finanzanlagevermögens						
	<b>Einzahlungen aus Finanzierungstätigkeit</b>						
31	+ Einz. aus der Aufnahme v. Krediten und wirtschaftlich vergleichbaren Vorgängen für Investitionen						
	<b>Summe</b>						
	<b>Auszahlungen aus Investitionstätigkeit</b>						
24	- Ausz. für den Erwerb von Grundstücken und Gebäuden					-21.500	-21.500
25	- Ausz. für Baumaßnahmen						
26	- Ausz. für Investitionen in das sonstige Sachanlagevermögen und immaterielle Anlagevermögen davon: Ausz. aus gewährten Investitionszuweisungen und -zuschüssen	-50.000		-109.000	-33.435	-542.500	-452.500
27	- Ausz. für Investitionen in das Finanzanlagevermögen						
	<b>Auszahlungen aus Finanzierungstätigkeit</b>						
32	- Ausz. für die Tilgung von Krediten und wirtschaftlich vergleichbaren Vorgängen für Investitionen						
	<b>Summe</b>	<b>-50.000</b>		<b>-109.000</b>	<b>-33.435</b>	<b>-564.000</b>	<b>-474.000</b>
	<b>Saldo (Einzahlungen ./- Auszahlungen)</b>	<b>-50.000</b>		<b>-109.000</b>	<b>-33.435</b>	<b>-564.000</b>	<b>-474.000</b>

## Haushaltsplan Steinbach



## Investitionen Kostenstelle 062000 EDV/IT

Steinbach

Nr. Bezeichnung	Jahres- ergebnis 2021	Ansatz 2022	Ansatz 2023	Verpflichtungs- Ermächtigungen	Finanzplan 2024	Finanzplan 2025 2026
062000-2 EDV Hardware, Serverupdate, Datensicherung	-33.435	-109.000	-50.000		-30.000	-30.000 -30.000

**Erläuterungen****EDV Hardware, Serverupdate, Datensicherung****062000-2**

Im Rahmen des OZG müssen in Sachen Digitalisierung weitere Neuerungen umgesetzt werden.

## Haushaltsplan Steinbach



## Teilergebnishaushalt Produktbereich 02 Sicherheit und Ordnung

Steinbach

Nr.	Konten	Bezeichnung	Haushaltsansatz		Ergebnis des Jahresabschlusses 2021
			2023	2022	
		<b>Ordentliche Erträge</b>			
01	50	Privatrechtliche Leistungsentgelte			
02	51	Öffentlich-rechtliche Leistungsentgelte	-102.500	-102.500	-66.998
03	548-549	Kostensatzleistungen und -erstattungen	-10.500	-11.000	-9.793
04	52	Bestandsveränderungen und aktivierte Eigenleistungen			
05	55	Steuern und steuerähnliche Erträge einschl. Erträge aus gesetzlichen Umlagen			
06	547	Erträge aus Transferleistungen			
07	540-543	Erträge aus Zuweisungen und Zuschüssen für lfd. Zwecke und allgemeine Umlagen			
08	546	Erträge aus der Auflösung von Sonderposten aus Investitionszuweisungen, -zuschüssen und Investitionsbeiträgen	-11.219	-11.219	
09	53	Sonstige ordentliche Erträge	-600	-600	-59
<b>10</b>		<b>Summe der ordentlichen Erträge (Nr. 1 bis 9)</b>	<b>-124.819</b>	<b>-125.319</b>	<b>-76.850</b>
		<b>Ordentliche Aufwendungen</b>			
11	62, 63, 640-643, 647-649, 65	Personalaufwendungen	330.952	332.777	245.854
12	644-646	Versorgungsaufwendungen	20.753	20.024	14.921
13	60, 61, 67-69	Aufwendungen für Sach- und Dienstleistungen	262.750	243.425	206.071
14	66	Abschreibungen	73.400	78.853	250
15	71	Aufwendungen für Zuweisungen und Zuschüsse sowie besondere Finanzaufwendungen	6.000	6.000	4.861
16	73	Steueraufwendungen einschl. Aufwendungen aus gesetzlichen Umlageverpflichtungen			
17	72	Transferaufwendungen	1.000	1.000	
18	70, 74, 76	Sonstige ordentliche Aufwendungen	100	100	
<b>19</b>		<b>Summe der ordentlichen Aufwendungen (Nr. 11 bis 18)</b>	<b>694.955</b>	<b>682.179</b>	<b>471.956</b>
<b>20</b>		<b>Verwaltungsergebnis (Nr. 10 ./ Nr. 19)</b>	<b>570.136</b>	<b>556.860</b>	<b>395.106</b>
21	56, 57	Finanzerträge			
22	77	Finanzaufwendungen			
<b>23</b>		<b>Finanzergebnis (Nr. 21 bis Nr. 22)</b>			
<b>24</b>		<b>Ordentliches Ergebnis (Verwaltungsergebnis und Finanzergebnis Nr. 20 und Nr. 23)</b>	<b>570.136</b>	<b>556.860</b>	<b>395.106</b>
25	59	Außerordentliche Erträge			-8.533
26	79	Außerordentliche Aufwendungen			6.925
<b>27</b>		<b>Außerordentliches Ergebnis (Nr. 25 ./ Nr. 26)</b>			<b>-1.608</b>
<b>28</b>		<b>Jahresergebnis vor internen Leistungsbeziehungen (ordentliches Ergebnis und außerordentliches Ergebnis Nr. 24 und Nr. 27)</b>	<b>570.136</b>	<b>556.860</b>	<b>393.498</b>
29		Erlöse der internen Leistungsbeziehungen	-48.102	-48.102	-27.176
30		Kosten der internen Leistungsbeziehungen			
<b>31</b>		<b>Ergebnis der internen Leistungsbeziehungen</b>	<b>-48.102</b>	<b>-48.102</b>	<b>-27.176</b>
<b>32</b>		<b>Jahresergebnis nach internen Leistungsbeziehungen</b>	<b>522.034</b>	<b>508.758</b>	<b>366.322</b>

## Haushaltsplan Steinbach



## Teilergebnishaushalt Produktgruppe 1100 Öffentliche Ordnung

Steinbach

Nr.	Konten	Bezeichnung	Haushaltsansatz		Ergebnis des Jahresabschlusses 2021
			2023	2022	
		<b>Ordentliche Erträge</b>			
01	50	Privatrechtliche Leistungsentgelte			
02	51	Öffentlich-rechtliche Leistungsentgelte	-102.500	-102.500	-66.998
03	548-549	Kostensatzleistungen und -erstattungen	-500	-1.000	-3.076
04	52	Bestandsveränderungen und aktivierte Eigenleistungen			
05	55	Steuern und steuerähnliche Erträge einschl. Erträge aus gesetzlichen Umlagen			
06	547	Erträge aus Transferleistungen			
07	540-543	Erträge aus Zuweisungen und Zuschüssen für lfd. Zwecke und allgemeine Umlagen			
08	546	Erträge aus der Auflösung von Sonderposten aus Investitionszuweisungen, -zuschüssen und Investitionsbeiträgen			
09	53	Sonstige ordentliche Erträge			-59
<b>10</b>		<b>Summe der ordentlichen Erträge (Nr. 1 bis 9)</b>	<b>-103.000</b>	<b>-103.500</b>	<b>-70.134</b>
		<b>Ordentliche Aufwendungen</b>			
11	62, 63, 640-643, 647-649, 65	Personalaufwendungen	330.952	332.777	243.755
12	644-646	Versorgungsaufwendungen	20.753	20.024	14.921
13	60, 61, 67-69	Aufwendungen für Sach- und Dienstleistungen	128.680	110.790	86.834
14	66	Abschreibungen	2.195	7.648	250
15	71	Aufwendungen für Zuweisungen und Zuschüsse sowie besondere Finanzaufwendungen			
16	73	Steueraufwendungen einschl. Aufwendungen aus gesetzlichen Umlageverpflichtungen			
17	72	Transferaufwendungen	1.000	1.000	
18	70, 74, 76	Sonstige ordentliche Aufwendungen	100	100	
<b>19</b>		<b>Summe der ordentlichen Aufwendungen (Nr. 11 bis 18)</b>	<b>483.680</b>	<b>472.339</b>	<b>345.760</b>
<b>20</b>		<b>Verwaltungsergebnis (Nr. 10 ./ Nr. 19)</b>	<b>380.680</b>	<b>368.839</b>	<b>275.626</b>
21	56, 57	Finanzerträge			
22	77	Finanzaufwendungen			
<b>23</b>		<b>Finanzergebnis (Nr. 21 bis Nr. 22)</b>			
<b>24</b>		<b>Ordentliches Ergebnis (Verwaltungsergebnis und Finanzergebnis Nr. 20 und Nr. 23)</b>	<b>380.680</b>	<b>368.839</b>	<b>275.626</b>
25	59	Außerordentliche Erträge			-1.600
26	79	Außerordentliche Aufwendungen			1.213
<b>27</b>		<b>Außerordentliches Ergebnis (Nr. 25 ./ Nr. 26)</b>			<b>-387</b>
<b>28</b>		<b>Jahresergebnis vor internen Leistungsbeziehungen (ordentliches Ergebnis und außerordentliches Ergebnis Nr. 24 und Nr. 27)</b>	<b>380.680</b>	<b>368.839</b>	<b>275.239</b>
29		Erlöse der internen Leistungsbeziehungen	-48.102	-48.102	-27.176
30		Kosten der internen Leistungsbeziehungen			
<b>31</b>		<b>Ergebnis der internen Leistungsbeziehungen</b>	<b>-48.102</b>	<b>-48.102</b>	<b>-27.176</b>
<b>32</b>		<b>Jahresergebnis nach internen Leistungsbeziehungen</b>	<b>332.578</b>	<b>320.737</b>	<b>248.063</b>

## Haushaltsplan Steinbach


**Produktbeschreibung Teilhaushalt 11000 Öffentliche Ordnung**

Steinbach

**Verantwortliche Organisationseinheit**

Ordnungsamt

**Verantwortliche Person(en)**

Sebastian Koehler

Patrik Hafenegger (Vertretung)

**Zugeordnete Kostenstellen**

11000

Ordnungsverwaltung

111000

Statistik-/Wahlverwaltung

## Haushaltsplan Steinbach



## Teilergebnishaushalt Teilhaushalt 11000 Öffentliche Ordnung

Steinbach

Nr.	Konten	Bezeichnung	Haushaltsansatz		Ergebnis des Jahresabschlusses 2021
			2023	2022	
		<b>Ordentliche Erträge</b>			
01	50	Privatrechtliche Leistungsentgelte			
02	51	Öffentlich-rechtliche Leistungsentgelte	-102.500	-102.500	-66.998
03	548-549	Kostensatzleistungen und -erstattungen	-500	-1.000	-3.076
04	52	Bestandsveränderungen und aktivierte Eigenleistungen			
05	55	Steuern und steuerähnliche Erträge einschl. Erträge aus gesetzlichen Umlagen			
06	547	Erträge aus Transferleistungen			
07	540-543	Erträge aus Zuweisungen und Zuschüssen für lfd. Zwecke und allgemeine Umlagen			
08	546	Erträge aus der Auflösung von Sonderposten aus Investitionszuweisungen, -zuschüssen und Investitionsbeiträgen			
09	53	Sonstige ordentliche Erträge			-59
<b>10</b>		<b>Summe der ordentlichen Erträge (Nr. 1 bis 9)</b>	<b>-103.000</b>	<b>-103.500</b>	<b>-70.134</b>
		<b>Ordentliche Aufwendungen</b>			
11	62, 63, 640-643, 647-649, 65	Personalaufwendungen	330.952	332.777	243.755
12	644-646	Versorgungsaufwendungen	20.753	20.024	14.921
13	60, 61, 67-69	Aufwendungen für Sach- und Dienstleistungen	128.680	110.790	86.834
14	66	Abschreibungen	2.195	7.648	250
15	71	Aufwendungen für Zuweisungen und Zuschüsse sowie besondere Finanzaufwendungen			
16	73	Steueraufwendungen einschl. Aufwendungen aus gesetzlichen Umlageverpflichtungen			
17	72	Transferaufwendungen	1.000	1.000	
18	70, 74, 76	Sonstige ordentliche Aufwendungen	100	100	
<b>19</b>		<b>Summe der ordentlichen Aufwendungen (Nr. 11 bis 18)</b>	<b>483.680</b>	<b>472.339</b>	<b>345.760</b>
<b>20</b>		<b>Verwaltungsergebnis (Nr. 10 ./ Nr. 19)</b>	<b>380.680</b>	<b>368.839</b>	<b>275.626</b>
21	56, 57	Finanzerträge			
22	77	Finanzaufwendungen			
<b>23</b>		<b>Finanzergebnis (Nr. 21 bis Nr. 22)</b>			
<b>24</b>		<b>Ordentliches Ergebnis (Verwaltungsergebnis und Finanzergebnis Nr. 20 und Nr. 23)</b>	<b>380.680</b>	<b>368.839</b>	<b>275.626</b>
25	59	Außerordentliche Erträge			-1.600
26	79	Außerordentliche Aufwendungen			1.213
<b>27</b>		<b>Außerordentliches Ergebnis (Nr. 25 ./ Nr. 26)</b>			<b>-387</b>
<b>28</b>		<b>Jahresergebnis vor internen Leistungsbeziehungen (ordentliches Ergebnis und außerordentliches Ergebnis Nr. 24 und Nr. 27)</b>	<b>380.680</b>	<b>368.839</b>	<b>275.239</b>
29		Erlöse der internen Leistungsbeziehungen	-48.102	-48.102	-27.176
30		Kosten der internen Leistungsbeziehungen			
<b>31</b>		<b>Ergebnis der internen Leistungsbeziehungen</b>	<b>-48.102</b>	<b>-48.102</b>	<b>-27.176</b>
<b>32</b>		<b>Jahresergebnis nach internen Leistungsbeziehungen</b>	<b>332.578</b>	<b>320.737</b>	<b>248.063</b>

## Haushaltsplan Steinbach



## Teilergebnishaushalt Kostenstelle 110000 Ordnungsverwaltung

Steinbach

<b>Produktbereich</b>	02	Sicherheit und Ordnung
<b>Produktgruppe</b>	1100	Öffentliche Ordnung
<b>Teilhaushalt</b>	11000	Öffentliche Ordnung
<b>Kostenstelle</b>	110000	Ordnungsverwaltung

Nr.	Bezeichnung	Ansatz 2023	Ansatz 2022	Ergebnis 2021
5101000	öffentlich rechtliche Verwaltungsgebühren	-30.000	-30.000	-28.556
5150000	Erträge aus Bußgeldern u. Verwarnungen	-72.500	-72.500	-38.443
5399000	andere sonstige betriebliche Erträge			-59
5490000	andere Kostenersatzleistungen und Erstattungen	-1.000	-1.000	-2.066
5989000	sonstige periodenfremde Erträge			-1.600
6001000	Rohstoffe/ Material/ Vorprodukte/ Fremdbauteile			26
6010100	Aufw. für Büromat. u. Drucks. d. Verw. u. Einr.	1.500	1.500	872
6055000	Treibstoffe	220		181
6062000	Materialaufw. für techn. Anlagen in Betriebsbauten			14
6063000	Materialaufw. für Einrichtungen und Ausstattungen	2.500	2.500	2.431
6070000	Aufw. für Berufskleidung, Arbeitsschutzmittel	6.500	6.500	1.661
6131000	Aufw. Entsch. ehrenamtl. Tätige			35
6139000	sonstige weitere Fremdleistungen	55.000	55.000	31.709
6163000	Instandh. von Einrichtungen und Ausstattungen	2.000	2.000	1.432
6164000	Instandhaltung von Fahrzeugen	1.000	1.000	3.011
6173000	Fremdreinigung	3.000	750	
6201000	Entgelt Beschäftigte (einschl. Zulagen)	289.377	280.160	201.000
6401000	AG-Anteil zur Sozialvers. Entgeltbereich	41.575	52.617	42.416
6451000	Auf. an Verso.kassen f. tarifl. Beschäftigte	20.753	20.024	14.921
6491000	Beihilfen Entgeltbereich			339
6620000	Abschr. Gebäude u. -einr. , SachAnlag., InfrStrktV	205	205	
6641000	Abschr. auf andere Anlagen	840	840	
6643000	Abschr. auf Fuhrpark		5.453	
6645000	Abschr. auf Geschäftsausstattung	1.150	1.150	
6672000	Einzelwertberichtigung			250
6701000	Mieten, Pachten, Erbbauzinsen			2.028
6701002	Miete Überwachung "fließender Verkehr"	2.000	2.000	2.426
6710000	Leasing	17.000	3.240	4.247
6710001	Leasing Auto	3.240	15.700	269
6710002	Leasing E-bike	1.000	1.000	
6720000	Lizenzen und Konzessionen	2.000	2.000	1.080
6720002	Softwarepflege, Schnittstelle, usw.	500	500	
6740001	Freiwilliger Polizeidienst	500	500	98
6810000	Aufw. für Zeitungen u Fachlit. d. Verw. u ähnl. Ei	1.000	1.000	922
6820000	Porto und Versandkosten	2.500	2.500	3.312
6831000	Datenübertragungskosten	2.000	2.000	2.408
6832000	Telefonkosten	1.500	1.500	1.274
6850000	Reisekosten	200	200	139
6862000	Aufw. für Gästebewirtung (Repräsentation)	100	100	
6880000	Aufw. für Fort- und Weiterbildung	1.200	1.200	800
6901000	Kfz-Versicherungsbeiträge	1.500	1.500	1.397
6910000	Beitr. Wirtschaftsverb. & Berufsvertr, sonst. Ver.	100	100	
6993000	übrige sonstige betriebliche Aufwendungen	500	500	1.375
7030000	Kfz-Steuer	100	100	
7299000	Andere Aufwendungen für sonst.Leistung. an Dritte	1.000	1.000	



## Haushaltsplan Steinbach



## Teilergebnishaushalt Kostenstelle 110000 Ordnungsverwaltung

Steinbach

**Erläuterungen****Erläuterungen zu Sachkonto 5101000**

Verkehrsrechtliche Anordnungen und Vorkaufsrechtverzichtserklärungen.

**Erläuterungen zu Sachkonto 5490000**

Im wesentlichen Abschleppkosten.

**Erläuterungen zu Sachkonto 6139000**

Beisetzungen von Amtswegen, Rattenbekämpfung 20.000 Euro.

**Erläuterungen zu Sachkonto 6173000**

Sonderreinigung Sodener Str. 7

**Erläuterungen zu Sachkonto 6701002**

Anmietung Geschwindigkeitsüberwachung für mobile Messungen im Stadtgebiet, für ca. 4 Einsätze.

**Erläuterungen zu Sachkonto 6710001**

Leasing mobiles Geschwindigkeitsmessgerät - Das alte Gerät hat in Deutschland seine Zulässigkeit verloren, deshalb muss ein neues mobiles Blitzgerät angeschafft werden.

**Erläuterungen zu Sachkonto 6710002**

Leasing von 2 E-Bikes.

**Erläuterungen zu Sachkonto 6740001**

Belegung und Intensivierung des freiwilligen Polizeidienstes im Rahmen von Kompass.

**Erläuterungen zu Sachkonto 6880000**

Erhöhter Fortbildungsaufwand durch Personalwechsel und Erweiterung der Befugnisse der Beschäftigten.

**Erläuterungen zu Sachkonto 6901000**

Versicherung zusätzlicher PKW.

**Erläuterungen zu Sachkonto 7299000**

Prostitutionsüberwachung

## Haushaltsplan Steinbach



## Teilergebnishaushalt Kostenstelle 110000 Ordnungsverwaltung

Steinbach

Produktbereich	02	Sicherheit und Ordnung
Produktgruppe	1100	Öffentliche Ordnung
Teilhaushalt	11000	Öffentliche Ordnung
Kostenstelle	110000	Ordnungsverwaltung

		Haushaltsansatz		Ergebnis des Jahresabschlusses 2021
Nr.	Konten	2023	2022	
		<b>Einzahlungen aus Investitionstätigkeit</b>		
20		+ Einz. aus Investitionszuweis. und -zuschüssen sowie aus Investitionsbeiträgen		
21		+ Einz. aus Abgängen von Vermögensgegenständen des Sachanlagevermögens und des immateriellen Anlagevermögens		
22		+ Einz. aus Abgängen von Vermögensgegenständen des Finanzanlagevermögens		
		<b>Einzahlungen aus Finanzierungstätigkeit</b>		
31		+ Einz. aus der Aufnahme v. Krediten und wirtschaftlich vergleichbaren Vorgängen für Investitionen		
		<b>Summe</b>		
		<b>Auszahlungen aus Investitionstätigkeit</b>		
24		- Ausz. für den Erwerb von Grundstücken und Gebäuden		
25		- Ausz. für Baumaßnahmen		
26		- Ausz. für Investitionen in das sonstige Sachanlagevermögen und immaterielle Anlagevermögen davon: Ausz. aus gewährten Investitionszuweisungen und -zuschüssen		-22.266
27		- Ausz. für Investitionen in das Finanzanlagevermögen		
		<b>Auszahlungen aus Finanzierungstätigkeit</b>		
32		- Ausz. für die Tilgung von Krediten und wirtschaftlich vergleichbaren Vorgängen für Investitionen		
		<b>Summe</b>		<b>-22.266</b>
		<b>Saldo (Einzahlungen ./.. Auszahlungen)</b>		<b>-22.266</b>

## Haushaltsplan Steinbach



## Teilfinanzhaushalt Kostenstelle 110000 Ordnungsverwaltung

Steinbach

<b>Produktbereich</b>	02	Sicherheit und Ordnung
<b>Produktgruppe</b>	1100	Öffentliche Ordnung
<b>Teilhaushalt</b>	11000	Öffentliche Ordnung
<b>Kostenstelle</b>	110000	Ordnungsverwaltung

		Haushaltsansatz			Investitions- und Investitionsförderungsmaßnahmen		
Nr.	Bezeichnung	2023	Verpflichtungs-ermächtigungen	2022	Ergebnis des Jahres- abschlusses 2021	Gesamt- auszahlungs- bedarf	davon bisher bereitgestellt
	<b>Einzahlungen aus Investitionstätigkeit</b>						
20	+ Einz. aus Investitionszuweis. und -zuschüssen sowie aus Investitionsbeiträgen						
21	+ Einz. aus Abgängen von Vermögensgegenständen des Sachanlagevermögens und des immateriellen Anlagevermögens						
22	+ Einz. aus Abgängen von Vermögensgegenständen des Finanzanlagevermögens						
	<b>Einzahlungen aus Finanzierungstätigkeit</b>						
31	+ Einz. aus der Aufnahme v. Krediten und wirtschaftlich vergleichbaren Vorgängen für Investitionen						
	<b>Summe</b>						
	<b>Auszahlungen aus Investitionstätigkeit</b>						
24	- Ausz. für den Erwerb von Grundstücken und Gebäuden					-2.800	-2.800
25	- Ausz. für Baumaßnahmen						
26	- Ausz. für Investitionen in das sonstige Sachanlagevermögen und immaterielle Anlagevermögen davon: Ausz. aus gewährten Investitionszuweisungen und -zuschüssen				-22.266	-263.000	-263.000
27	- Ausz. für Investitionen in das Finanzanlagevermögen						
	<b>Auszahlungen aus Finanzierungstätigkeit</b>						
32	- Ausz. für die Tilgung von Krediten und wirtschaftlich vergleichbaren Vorgängen für Investitionen						
	<b>Summe</b>				<b>-22.266</b>	<b>-265.800</b>	<b>-265.800</b>
	<b>Saldo (Einzahlungen ./ Auszahlungen)</b>				<b>-22.266</b>	<b>-265.800</b>	<b>-265.800</b>

## Haushaltsplan Steinbach



## Investitionen Kostenstelle 110000 Ordnungsverwaltung

Steinbach

Nr. Bezeichnung	Jahres- ergebnis 2021	Ansatz 2022	Ansatz 2023	Verpflichtungs- Ermächtigungen	Finanzplan 2024	Finanzplan 2025 2026
110000-9 Beschaffung mobiles Geschwindigkeitsmessgerät	-22.266					

## Haushaltsplan Steinbach



## Teilergebnishaushalt Kostenstelle 111000 Statistik-/Wahlverwaltung

Steinbach

<b>Produktbereich</b>	02	Sicherheit und Ordnung
<b>Produktgruppe</b>	1100	Öffentliche Ordnung
<b>Teilhaushalt</b>	11000	Öffentliche Ordnung
<b>Kostenstelle</b>	111000	Statistik-/Wahlverwaltung

Nr.	Bezeichnung	Ansatz 2023	Ansatz 2022	Ergebnis 2021
5481000	Kostenerstattungen vom Land	500		-1.010
6001000	Rohstoffe/ Material/ Vorprodukte/ Fremdbauteile	6.000		6.383
6131000	Aufw. Entsch. ehrenamtl. Tätige	5.000		7.403
6139000	sonstige weitere Fremdleistungen	4.000	4.000	117
6720002	Softwarepflege, Schnittstelle, usw.	2.000	2.000	4.360
6820000	Porto und Versandkosten	2.500		4.964
6832000	Telefonkosten	20		20
6862000	Aufw. für Gästebewirtung (Repräsentation)	300		341
6880000	Aufw. für Fort- und Weiterbildung	300		100
7970000	periodenfremde Aufwendungen			1.213

**Erläuterungen****Erläuterungen zu Sachkonto 6131000**

Landtagswahl

## Haushaltsplan Steinbach



## Teilergebnishaushalt Kostenstelle 111000 Statistik-/Wahlverwaltung

Steinbach

<b>Produktbereich</b>	02	Sicherheit und Ordnung
<b>Produktgruppe</b>	1100	Öffentliche Ordnung
<b>Teilhaushalt</b>	11000	Öffentliche Ordnung
<b>Kostenstelle</b>	111000	Statistik-/Wahlverwaltung

		Haushaltsansatz			
Nr.	Konten	Bezeichnung	2023	2022	Ergebnis des Jahresabschlusses 2021
		<b>Einzahlungen aus Investitionstätigkeit</b>			
20		+ Einz. aus Investitionszuweis. und -zuschüssen sowie aus Investitionsbeiträgen			
21		+ Einz. aus Abgängen von Vermögensgegenständen des Sachanlagevermögens und des immateriellen Anlagevermögens			
22		+ Einz. aus Abgängen von Vermögensgegenständen des Finanzanlagevermögens			
		<b>Einzahlungen aus Finanzierungstätigkeit</b>			
31		+ Einz. aus der Aufnahme v. Krediten und wirtschaftlich vergleichbaren Vorgängen für Investitionen			
		<b>Summe</b>			
		<b>Auszahlungen aus Investitionstätigkeit</b>			
24		- Ausz. für den Erwerb von Grundstücken und Gebäuden			
25		- Ausz. für Baumaßnahmen			
26		- Ausz. für Investitionen in das sonstige Sachanlagevermögen und immaterielle Anlagevermögen davon: Ausz. aus gewährten Investitionszuweisungen und -zuschüssen			
27		- Ausz. für Investitionen in das Finanzanlagevermögen			
		<b>Auszahlungen aus Finanzierungstätigkeit</b>			
32		- Ausz. für die Tilgung von Krediten und wirtschaftlich vergleichbaren Vorgängen für Investitionen			
		<b>Summe</b>			
		<b>Saldo (Einzahlungen ./ Auszahlungen)</b>			

## Haushaltsplan Steinbach



## Teilfinanzhaushalt Kostenstelle 111000 Statistik-/Wahlverwaltung

Steinbach

<b>Produktbereich</b>	02	Sicherheit und Ordnung
<b>Produktgruppe</b>	1100	Öffentliche Ordnung
<b>Teilhaushalt</b>	11000	Öffentliche Ordnung
<b>Kostenstelle</b>	111000	Statistik-/Wahlverwaltung

		Haushaltsansatz			Investitions- und Investitionsförderungsmaßnahmen		
Nr.	Bezeichnung	2023	Verpflichtungs-ermächtigungen	2022	Ergebnis des Jahres- abschlusses 2021	Gesamt- auszahlungs- bedarf	davon bisher bereitgestellt
	<b>Einzahlungen aus Investitionstätigkeit</b>						
20	+ Einz. aus Investitionszuweis. und -zuschüssen sowie aus Investitionsbeiträgen						
21	+ Einz. aus Abgängen von Vermögensgegenständen des Sachanlagevermögens und des immateriellen Anlagevermögens						
22	+ Einz. aus Abgängen von Vermögensgegenständen des Finanzanlagevermögens						
	<b>Einzahlungen aus Finanzierungstätigkeit</b>						
31	+ Einz. aus der Aufnahme v. Krediten und wirtschaftlich vergleichbaren Vorgängen für Investitionen						
	<b>Summe</b>						
	<b>Auszahlungen aus Investitionstätigkeit</b>						
24	- Ausz. für den Erwerb von Grundstücken und Gebäuden						
25	- Ausz. für Baumaßnahmen						
26	- Ausz. für Investitionen in das sonstige Sachanlagevermögen und immaterielle Anlagevermögen davon: Ausz. aus gewährten Investitionszuweisungen und -zuschüssen						
27	- Ausz. für Investitionen in das Finanzanlagevermögen						
	<b>Auszahlungen aus Finanzierungstätigkeit</b>						
32	- Ausz. für die Tilgung von Krediten und wirtschaftlich vergleichbaren Vorgängen für Investitionen						
	<b>Summe</b>						
	<b>Saldo (Einzahlungen ./ Auszahlungen)</b>						

## Haushaltsplan Steinbach



## Teilergebnishaushalt Produktgruppe 1300 Feuerschutz

Steinbach

		Haushaltsansatz			
Nr.	Konten	Bezeichnung	2023	2022	Ergebnis des Jahresabschlusses 2021
		<b>Ordentliche Erträge</b>			
01	50	Privatrechtliche Leistungsentgelte			
02	51	Öffentlich-rechtliche Leistungsentgelte			
03	548-549	Kostenersatzleistungen und -erstattungen	-10.000	-10.000	-6.717
04	52	Bestandsveränderungen und aktivierte Eigenleistungen			
05	55	Steuern und steuerähnliche Erträge einschl. Erträge aus gesetzlichen Umlagen			
06	547	Erträge aus Transferleistungen			
07	540-543	Erträge aus Zuweisungen und Zuschüssen für lfd. Zwecke und allgemeine Umlagen			
08	546	Erträge aus der Auflösung von Sonderposten aus Investitionszuweisungen, -zuschüssen und Investitionsbeiträgen	-11.219	-11.219	
09	53	Sonstige ordentliche Erträge	-600	-600	
<b>10</b>		<b>Summe der ordentlichen Erträge (Nr. 1 bis 9)</b>	<b>-21.819</b>	<b>-21.819</b>	<b>-6.717</b>
		<b>Ordentliche Aufwendungen</b>			
11	62, 63, 640-643, 647-649, 65	Personalaufwendungen			2.099
12	644-646	Versorgungsaufwendungen			
13	60, 61, 67-69	Aufwendungen für Sach- und Dienstleistungen	134.070	132.635	119.237
14	66	Abschreibungen	71.205	71.205	
15	71	Aufwendungen für Zuweisungen und Zuschüsse sowie besondere Finanzaufwendungen	6.000	6.000	4.861
16	73	Steueraufwendungen einschl. Aufwendungen aus gesetzlichen Umlageverpflichtungen			
17	72	Transferaufwendungen			
18	70, 74, 76	Sonstige ordentliche Aufwendungen			
<b>19</b>		<b>Summe der ordentlichen Aufwendungen (Nr. 11 bis 18)</b>	<b>211.275</b>	<b>209.840</b>	<b>126.196</b>
<b>20</b>		<b>Verwaltungsergebnis (Nr. 10 ./ Nr. 19)</b>	<b>189.456</b>	<b>188.021</b>	<b>119.479</b>
21	56, 57	Finanzerträge			
22	77	Finanzaufwendungen			
<b>23</b>		<b>Finanzergebnis (Nr. 21 bis Nr. 22)</b>			
<b>24</b>		<b>Ordentliches Ergebnis (Verwaltungsergebnis und Finanzergebnis Nr. 20 und Nr. 23)</b>	<b>189.456</b>	<b>188.021</b>	<b>119.479</b>
25	59	Außerordentliche Erträge			-6.933
26	79	Außerordentliche Aufwendungen			5.713
<b>27</b>		<b>Außerordentliches Ergebnis (Nr. 25 ./ Nr. 26)</b>			<b>-1.221</b>
<b>28</b>		<b>Jahresergebnis vor internen Leistungsbeziehungen (ordentliches Ergebnis und außerordentliches Ergebnis Nr. 24 und Nr. 27)</b>	<b>189.456</b>	<b>188.021</b>	<b>118.258</b>
29		Erlöse der internen Leistungsbeziehungen			
30		Kosten der internen Leistungsbeziehungen			
<b>31</b>		<b>Ergebnis der internen Leistungsbeziehungen</b>			
<b>32</b>		<b>Jahresergebnis nach internen Leistungsbeziehungen</b>	<b>189.456</b>	<b>188.021</b>	<b>118.258</b>



## Haushaltsplan Steinbach


**Produktbeschreibung Teilhaushalt 13000 Feuerwehr**

Steinbach

**Verantwortliche Organisationseinheit**

Hauptamt

**Verantwortliche Person(en)**

Sebastian Koehler

Jörg Schwengler (Vertretung)

**Zugeordnete Kostenstellen**

130000

Feuerwehrverwaltung

## Haushaltsplan Steinbach



## Teilergebnishaushalt Teilhaushalt 13000 Feuerwehr

Steinbach

Nr.	Konten	Bezeichnung	Haushaltsansatz		Ergebnis des Jahresabschlusses 2021
			2023	2022	
		<b>Ordentliche Erträge</b>			
01	50	Privatrechtliche Leistungsentgelte			
02	51	Öffentlich-rechtliche Leistungsentgelte			
03	548-549	Kostenersatzleistungen und -erstattungen	-10.000	-10.000	-6.717
04	52	Bestandsveränderungen und aktivierte Eigenleistungen			
05	55	Steuern und steuerähnliche Erträge einschl. Erträge aus gesetzlichen Umlagen			
06	547	Erträge aus Transferleistungen			
07	540-543	Erträge aus Zuweisungen und Zuschüssen für lfd. Zwecke und allgemeine Umlagen			
08	546	Erträge aus der Auflösung von Sonderposten aus Investitionszuweisungen, -zuschüssen und Investitionsbeiträgen	-11.219	-11.219	
09	53	Sonstige ordentliche Erträge	-600	-600	
<b>10</b>		<b>Summe der ordentlichen Erträge (Nr. 1 bis 9)</b>	<b>-21.819</b>	<b>-21.819</b>	<b>-6.717</b>
		<b>Ordentliche Aufwendungen</b>			
11	62, 63, 640-643, 647-649, 65	Personalaufwendungen			2.099
12	644-646	Versorgungsaufwendungen			
13	60, 61, 67-69	Aufwendungen für Sach- und Dienstleistungen	134.070	132.635	119.237
14	66	Abschreibungen	71.205	71.205	
15	71	Aufwendungen für Zuweisungen und Zuschüsse sowie besondere Finanzaufwendungen	6.000	6.000	4.861
16	73	Steueraufwendungen einschl. Aufwendungen aus gesetzlichen Umlageverpflichtungen			
17	72	Transferaufwendungen			
18	70, 74, 76	Sonstige ordentliche Aufwendungen			
<b>19</b>		<b>Summe der ordentlichen Aufwendungen (Nr. 11 bis 18)</b>	<b>211.275</b>	<b>209.840</b>	<b>126.196</b>
<b>20</b>		<b>Verwaltungsergebnis (Nr. 10 ./ Nr. 19)</b>	<b>189.456</b>	<b>188.021</b>	<b>119.479</b>
21	56, 57	Finanzerträge			
22	77	Finanzaufwendungen			
<b>23</b>		<b>Finanzergebnis (Nr. 21 bis Nr. 22)</b>			
<b>24</b>		<b>Ordentliches Ergebnis (Verwaltungsergebnis und Finanzergebnis Nr. 20 und Nr. 23)</b>	<b>189.456</b>	<b>188.021</b>	<b>119.479</b>
25	59	Außerordentliche Erträge			-6.933
26	79	Außerordentliche Aufwendungen			5.713
<b>27</b>		<b>Außerordentliches Ergebnis (Nr. 25 ./ Nr. 26)</b>			<b>-1.221</b>
<b>28</b>		<b>Jahresergebnis vor internen Leistungsbeziehungen (ordentliches Ergebnis und außerordentliches Ergebnis Nr. 24 und Nr. 27)</b>	<b>189.456</b>	<b>188.021</b>	<b>118.258</b>
29		Erlöse der internen Leistungsbeziehungen			
30		Kosten der internen Leistungsbeziehungen			
<b>31</b>		<b>Ergebnis der internen Leistungsbeziehungen</b>			
<b>32</b>		<b>Jahresergebnis nach internen Leistungsbeziehungen</b>	<b>189.456</b>	<b>188.021</b>	<b>118.258</b>

## Haushaltsplan Steinbach



## Teilergebnishaushalt Kostenstelle 130000 Feuerwehrverwaltung

Steinbach

<b>Produktbereich</b>	02	Sicherheit und Ordnung
<b>Produktgruppe</b>	1300	Feuerschutz
<b>Teilhaushalt</b>	13000	Feuerwehr
<b>Kostenstelle</b>	130000	Feuerwehrverwaltung

Nr.	Bezeichnung	Ansatz 2023	Ansatz 2022	Ergebnis 2021
5330000	Erträge aus Schadensersatzleistungen	-600	-600	
5460100	Erträge Auflös SOPO Invest vom öffentl Bereich	-8.194	-8.194	
5461000	Erträge Auflös SOPO Invest nicht öffentl Bereich	-3.025	-3.025	
5490000	andere Kostenersatzleistungen und Erstattungen	-10.000	-10.000	-6.717
5912100	Ertr. aus der Veräuß.v. Vermögensgegenst.unt.410 €			-1
5989000	sonstige periodenfremde Erträge			-6.932
6001000	Rohstoffe/ Material/ Vorprodukte/ Fremdbauteile	4.500	4.500	5.234
6010100	Aufw. für Büromat. u. Drucks. d. Verw. u. Einr.	1.000	1.000	525
6011000	Lehr- und Unterrichtsmittel	250	250	238
6055000	Treibstoffe	4.400	4.000	2.904
6056000	Wasser	535	500	
6057000	Abwasser	630	630	
6062000	Materialaufw. für techn. Anlagen in Betriebsbauten	6.000	6.000	1.593
6063000	Materialaufw. für Einrichtungen und Ausstattungen	19.000	19.000	18.396
6069000	sonstiger Aufw. für Reparatur u. Instandhaltung	9.000	9.000	7.829
6070000	Aufw. für Berufskleidung, Arbeitsschutzmittel	20.000	20.000	19.207
6071000	Aufw. für Arbeitssicherheit	200		
6081000	Reinigungsmaterial	500	500	553
6131000	Aufw. Entsch. ehrenamtl. Tätige	9.000	9.000	4.134
6139000	sonstige weitere Fremdleistungen	2.500	2.500	3.305
6161000	Instandh. Gebäude, Außenanl. (Bauunterhaltung)	7.500	7.500	3.066
6162000	Instandh. von techn. Anlagen in Betriebsbauten	2.200	2.200	2.057
6163000	Instandh. von Einrichtungen und Ausstattungen	4.000	4.000	3.937
6164000	Instandhaltung von Fahrzeugen	14.000	14.000	18.921
6171000	Aufwendungen für Fremddentsorgung	500	500	86
6171017	Fremddentsorgung, Kleinmengensammlung	250	250	
6173000	Fremdreinigung	700	700	1.956
6211000	Leistungsentgelt Beschäftigte			1.188
6590000	übrige sonstige Personalaufwendungen			911
6620000	Abschr. Gebäude u. -einr., SachAnlag., InfrStrktV	9.703	9.703	
6642000	Abschr. auf Betriebsausstattung	3.822	3.822	
6643000	Abschr. auf Fuhrpark	57.283	57.283	
6645000	Abschr. auf Geschäftsausstattung	397	397	
6720000	Lizenzen und Konzessionen	1.500	1.500	1.291
6810000	Aufw. für Zeitungen u Fachlit. d. Verw. u ähnl. Ei	300	300	147
6820000	Porto und Versandkosten	50	50	8
6831010	Tv-, Rundfunk- und Kabelanschluss	255	255	71
6832000	Telefonkosten	1.500	1.500	2.399
6880000	Aufw. für Fort- und Weiterbildung	12.000	12.000	11.792
6900100	Beiträge f. gebäudebezogene Versicherungen	600	600	439
6901000	Kfz-Versicherungsbeiträge	6.300	6.000	5.257
6909000	Beiträge für sonstige Versicherungen	2.800	2.600	2.575
6910000	Beitr. Wirtschaftsverb. & Berufsvertr, sonst. Ver.	900	600	840
6920000	Aufw. für Schadensersatzleistungen	600	600	
6993000	übrige sonstige betriebliche Aufwendungen	600	600	478
7104000	Allgemeine Zuweisungen und Zuschüsse an s.ö.Ber.	1.500	1.500	1.229

## Haushaltsplan Steinbach



## Teilergebnishaushalt Kostenstelle 130000 Feuerwehrverwaltung

Steinbach

Nr.	Bezeichnung	Ansatz 2023	Ansatz 2022	Ergebnis 2021
7104001	Zuschüsse an Einrichtungen und Institutionen	4.000	4.000	3.321
7119000	Übrige Sonstige Zuweisungen und Zuschüsse	500	500	310
7970000	periodenfremde Aufwendungen			5.713

**Erläuterungen****Erläuterungen zu Sachkonto 5490000**

Kostenerstattungen für Feuerwehreinsätze, Brandschutzerziehung u.ä.

**Erläuterungen zu Sachkonto 6055000**

Kostenerhöhung durch neue Treibstoffpreise.

**Erläuterungen zu Sachkonto 6062000**

Kleinmaterial, Geräteprüfung, Leitungsprüfung

**Erläuterungen zu Sachkonto 6069000**

Erhöhte Kosten wegen erforderlichem Umbau der Atemschutzgeräte. Für die aktuellen Geräte gibt es seit 2020 keine erstteile mehr.

**Erläuterungen zu Sachkonto 6131000**

Anpassung an die gestiegenen Dienstaufwandsentschädigungen.

**Erläuterungen zu Sachkonto 6832000**

Zusätzliche Telefone und SD Karten.

**Erläuterungen zu Sachkonto 6880000**

Erhöhte Kosten für die Realbrandausbildung der Atemschutzgeräteträger und Weiterbildung der Atemschutzgerätewarte.

**Erläuterungen zu Sachkonto 6910000**

Mitgliedsbeitrag Kreisfeuerwehrverband.

**Erläuterungen zu Sachkonto 7104000**

Zuweisungen und Zuschüsse z.B. Jugendfeuerwehr.

**Erläuterungen zu Sachkonto 7104001**

Grundeausstattung für eine neue zu gründende Minifeuerwehr. Bisher (Juni 2019) ist noch keine Gründung der Minifeuerwehr erfolgt, daher die Aufnahme der Mittel ab 2020.

## Haushaltsplan Steinbach



## Teilergebnishaushalt Kostenstelle 130000 Feuerwehrverwaltung

Steinbach

Produktbereich	02	Sicherheit und Ordnung
Produktgruppe	1300	Feuerschutz
Teilhaushalt	13000	Feuerwehr
Kostenstelle	130000	Feuerwehrverwaltung

		Haushaltsansatz			Ergebnis des Jahresabschlusses 2021
Nr.	Konten	Bezeichnung	2023	2022	
		<b>Einzahlungen aus Investitionstätigkeit</b>			
20		+ Einz. aus Investitionszuweis. und -zuschüssen sowie aus Investitionsbeiträgen		500.000	
21		+ Einz. aus Abgängen von Vermögensgegenständen des Sachanlagevermögens und des immateriellen Anlagevermögens			1
22		+ Einz. aus Abgängen von Vermögensgegenständen des Finanzanlagevermögens			
		<b>Einzahlungen aus Finanzierungstätigkeit</b>			
31		+ Einz. aus der Aufnahme v. Krediten und wirtschaftlich vergleichbaren Vorgängen für Investitionen			
		<b>Summe</b>		<b>500.000</b>	<b>1</b>
		<b>Auszahlungen aus Investitionstätigkeit</b>			
24		- Ausz. für den Erwerb von Grundstücken und Gebäuden		-1.000.000	-36.007
25		- Ausz. für Baumaßnahmen			
26		- Ausz. für Investitionen in das sonstige Sachanlagevermögen und immaterielle Anlagevermögen davon: Ausz. aus gewährten Investitionszuweisungen und -zuschüssen	-55.000	-55.000	-3.213
27		- Ausz. für Investitionen in das Finanzanlagevermögen			
		<b>Auszahlungen aus Finanzierungstätigkeit</b>			
32		- Ausz. für die Tilgung von Krediten und wirtschaftlich vergleichbaren Vorgängen für Investitionen			
		<b>Summe</b>	<b>-55.000</b>	<b>-1.055.000</b>	<b>-39.220</b>
		<b>Saldo (Einzahlungen ./.. Auszahlungen)</b>	<b>-55.000</b>	<b>-555.000</b>	<b>-39.219</b>

## Haushaltsplan Steinbach



## Teilfinanzhaushalt Kostenstelle 130000 Feuerwehrverwaltung

Steinbach

<b>Produktbereich</b>	02	Sicherheit und Ordnung
<b>Produktgruppe</b>	1300	Feuerschutz
<b>Teilhaushalt</b>	13000	Feuerwehr
<b>Kostenstelle</b>	130000	Feuerwehrverwaltung

		Haushaltsansatz			Investitions- und Investitionsförderungsmaßnahmen		
Nr.	Bezeichnung	2023	Verpflichtungsermächtigungen	2022	Ergebnis des Jahresabschlusses 2021	Gesamtauszahlungsbedarf	davon bisher bereitgestellt
	<b>Einzahlungen aus Investitionstätigkeit</b>						
20	+ Einz. aus Investitionszuweis. und -zuschüssen sowie aus Investitionsbeiträgen			500.000			
21	+ Einz. aus Abgängen von Vermögensgegenständen des Sachanlagevermögens und des immateriellen Anlagevermögens				1		
22	+ Einz. aus Abgängen von Vermögensgegenständen des Finanzanlagevermögens						
	<b>Einzahlungen aus Finanzierungstätigkeit</b>						
31	+ Einz. aus der Aufnahme v. Krediten und wirtschaftlich vergleichbaren Vorgängen für Investitionen						
	<b>Summe</b>			<b>500.000</b>	<b>1</b>		
	<b>Auszahlungen aus Investitionstätigkeit</b>						
24	- Ausz. für den Erwerb von Grundstücken und Gebäuden			-1.000.000	-36.007	-7.230.000	-1.530.000
25	- Ausz. für Baumaßnahmen					-8.500	-8.500
26	- Ausz. für Investitionen in das sonstige Sachanlagevermögen und immaterielle Anlagevermögen (Verpflichtungsermächtigungen)	-55.000		-55.000	-3.213	-1.360.700	-1.315.700
	davon: Ausz. aus gewährten Investitionszuweisungen und -zuschüssen					40.000	40.000
27	- Ausz. für Investitionen in das Finanzanlagevermögen						
	<b>Auszahlungen aus Finanzierungstätigkeit</b>						
32	- Ausz. für die Tilgung von Krediten und wirtschaftlich vergleichbaren Vorgängen für Investitionen						
	<b>Summe</b>	<b>-55.000</b>		<b>-1.055.000</b>	<b>-39.220</b>	<b>-8.599.200</b>	<b>-2.854.200</b>
	<b>(Verpflichtungsermächtigungen)</b>					<b>(-740.000)</b>	
	<b>Saldo (Einzahlungen ./ . Auszahlungen)</b>	<b>-55.000</b>		<b>-555.000</b>	<b>-39.219</b>	<b>-8.599.200</b>	<b>-2.854.200</b>
	<b>(Verpflichtungsermächtigungen)</b>					<b>(-740.000)</b>	

## Haushaltsplan Steinbach



## Investitionen Kostenstelle 130000 Feuerwehrverwaltung

Steinbach

Nr. Bezeichnung	Jahres- ergebnis 2021	Ansatz 2022	Ansatz 2023	Verpflichtungs- Ermächtigungen	Finanzplan 2024	Finanzplan 2025 2026
130000-1 Bewegliche Sachen	-3.213	-5.000	-5.000		-5.000	-5.000 -5.000
130000-10 Neubau Feuerwehrgerätehaus	-36.007	-1.000.000			-2.200.000	-3.500.000
130000-12 Zuschuss Feuerwehrgerätehaus		500.000				
130000-13 Atemschutzgeräte		-40.000	-40.000			
130000-2 Handfunk- und Meldeempfänger		-10.000	-10.000		-10.000	-10.000 -10.000

## Erläuterungen

**Bewegliche Sachen****130000-1**

Vorsorgeansatz für technisches Gerät

**Neubau Feuerwehrgerätehaus****130000-10**

Gemäß der Machbarkeitsstudie aus dem Jahr 2021 war bisher von Baukosten von rund 5,5 Mio. € ausgegangen worden. Aufgrund der allgemeinen Baukostensteigerung werden nun Baukosten von rund 6,5 Mio. € unterstellt. Hinzu kommen rund 375 Tsd. € für die Erschließung (Kanal entlang der Bahnstraße bis zur Ortslage, Ausbau des St.-Florian-Wegs, Anbindung an die Landesstraße etc.). Die auf den Anschluss der Feuerwehr entfallenden Erschließungskosten würden sich bei einer gemeinsamen Realisierung mit geförderten Radverkehrsprojekten in diesem Bereich verringern (Geh-/Radweg auf der Nordseite der Bahnstraße, Mittelinsel als Querungshilfe; siehe auch Begründung zu 630000-1). In den Haushalten 2020 und 2022 sind bereits 1,175 Mio. € veranschlagt. Es besteht ein zusätzlicher Mittelbedarf von 5,7 Mio. €. Der Baubeginn wird auf das Jahr 2024 verschoben (spätester möglicher Baubeginn gemäß Förderbescheid des Landes). Die zusätzlichen Mittel werden daher in den Finanzplan für die Jahre 2024 und 2025 eingestellt.

Mittelansätze gem. Beschluss STVV-15/19/XVIII: Planungskosten im Jahr 2021, Realisierung ab 2021.

Kosten für den Neubau des Feuerwehrgerätehauses auf Grundlage der Machbarkeitsstudie aus 07/2021 (Förderantrag Land)

**Zuschuss Feuerwehrgerätehaus****130000-12**

Erwarteter Zuschuss des Landes zum Neubau des Feuerwehrgerätehauses auf Grundlage der Machbarkeitsstudie aus 07/2021

**Atemschutzgeräte****130000-13**

Sukzessiver Austausch der Atemschutzgeräte bei gleichzeitiger Umstellung auf neue Technik (Überdrucktechnik), s. Maßnahmenplan Bedarf- und Entwicklungsplan

**Handfunk- und Meldeempfänger****130000-2**

Umstellung der Meldeempfänger auf Digitaltechnik der neuesten Generation

## Haushaltsplan Steinbach



## Teilergebnishaushalt Produktbereich 03 Schulträgeraufgaben

Steinbach

		Haushaltsansatz			
Nr.	Konten	Bezeichnung	2023	2022	Ergebnis des Jahresabschlusses 2021
		<b>Ordentliche Erträge</b>			
01	50	Privatrechtliche Leistungsentgelte			
02	51	Öffentlich-rechtliche Leistungsentgelte			
03	548-549	Kostenersatzleistungen und -erstattungen			
04	52	Bestandsveränderungen und aktivierte Eigenleistungen			
05	55	Steuern und steuerähnliche Erträge einschl. Erträge aus gesetzlichen Umlagen			
06	547	Erträge aus Transferleistungen			
07	540-543	Erträge aus Zuweisungen und Zuschüssen für lfd. Zwecke und allgemeine Umlagen			
08	546	Erträge aus der Auflösung von Sonderposten aus Investitionszuweisungen, -zuschüssen und Investitionsbeiträgen			
09	53	Sonstige ordentliche Erträge			
<b>10</b>		<b>Summe der ordentlichen Erträge (Nr. 1 bis 9)</b>			
		<b>Ordentliche Aufwendungen</b>			
11	62, 63, 640-643, 647-649, 65	Personalaufwendungen			
12	644-646	Versorgungsaufwendungen			
13	60, 61, 67-69	Aufwendungen für Sach- und Dienstleistungen			
14	66	Abschreibungen			
15	71	Aufwendungen für Zuweisungen und Zuschüsse sowie besondere Finanzaufwendungen			
16	73	Steueraufwendungen einschl. Aufwendungen aus gesetzlichen Umlageverpflichtungen			
17	72	Transferaufwendungen			
18	70, 74, 76	Sonstige ordentliche Aufwendungen			
<b>19</b>		<b>Summe der ordentlichen Aufwendungen (Nr. 11 bis 18)</b>			
<b>20</b>		<b>Verwaltungsergebnis (Nr. 10 ./ Nr. 19)</b>			
21	56, 57	Finanzerträge			
22	77	Finanzaufwendungen			
<b>23</b>		<b>Finanzergebnis (Nr. 21 bis Nr. 22)</b>			
<b>24</b>		<b>Ordentliches Ergebnis (Verwaltungsergebnis und Finanzergebnis Nr. 20 und Nr. 23)</b>			
25	59	Außerordentliche Erträge			
26	79	Außerordentliche Aufwendungen			
<b>27</b>		<b>Außerordentliches Ergebnis (Nr. 25 ./ Nr. 26)</b>			
<b>28</b>		<b>Jahresergebnis vor internen Leistungsbeziehungen (ordentliches Ergebnis und außerordentliches Ergebnis Nr. 24 und Nr. 27)</b>			
29		Erlöse der internen Leistungsbeziehungen			
30		Kosten der internen Leistungsbeziehungen			
<b>31</b>		<b>Ergebnis der internen Leistungsbeziehungen</b>			
<b>32</b>		<b>Jahresergebnis nach internen Leistungsbeziehungen</b>			



## Haushaltsplan Steinbach



## Teilergebnishaushalt Produktbereich 04 Kultur und Wissenschaft

Steinbach

Nr.	Konten	Bezeichnung	Haushaltsansatz		Ergebnis des Jahresabschlusses 2021
			2023	2022	
		<b>Ordentliche Erträge</b>			
01	50	Privatrechtliche Leistungsentgelte			
02	51	Öffentlich-rechtliche Leistungsentgelte			
03	548-549	Kostenersatzleistungen und -erstattungen	-100	-100	
04	52	Bestandsveränderungen und aktivierte Eigenleistungen			
05	55	Steuern und steuerähnliche Erträge einschl. Erträge aus gesetzlichen Umlagen			
06	547	Erträge aus Transferleistungen			
07	540-543	Erträge aus Zuweisungen und Zuschüssen für lfd. Zwecke und allgemeine Umlagen			
08	546	Erträge aus der Auflösung von Sonderposten aus Investitionszuweisungen, -zuschüssen und Investitionsbeiträgen			
09	53	Sonstige ordentliche Erträge	-9.550	-9.550	-304
<b>10</b>		<b>Summe der ordentlichen Erträge (Nr. 1 bis 9)</b>	<b>-9.650</b>	<b>-9.650</b>	<b>-304</b>
		<b>Ordentliche Aufwendungen</b>			
11	62, 63, 640-643, 647-649, 65	Personalaufwendungen	68.540	66.104	22.280
12	644-646	Versorgungsaufwendungen	4.972	4.796	1.499
13	60, 61, 67-69	Aufwendungen für Sach- und Dienstleistungen	89.761	71.355	46.931
14	66	Abschreibungen	1.263	1.263	
15	71	Aufwendungen für Zuweisungen und Zuschüsse sowie besondere Finanzaufwendungen	41.920	41.920	41.920
16	73	Steueraufwendungen einschl. Aufwendungen aus gesetzlichen Umlageverpflichtungen			
17	72	Transferaufwendungen			
18	70, 74, 76	Sonstige ordentliche Aufwendungen	75	75	80
<b>19</b>		<b>Summe der ordentlichen Aufwendungen (Nr. 11 bis 18)</b>	<b>206.531</b>	<b>185.513</b>	<b>112.709</b>
<b>20</b>		<b>Verwaltungsergebnis (Nr. 10 ./ Nr. 19)</b>	<b>196.881</b>	<b>175.863</b>	<b>112.405</b>
21	56, 57	Finanzerträge	-900	-900	-220
22	77	Finanzaufwendungen			
<b>23</b>		<b>Finanzergebnis (Nr. 21 bis Nr. 22)</b>	<b>-900</b>	<b>-900</b>	<b>-220</b>
<b>24</b>		<b>Ordentliches Ergebnis (Verwaltungsergebnis und Finanzergebnis Nr. 20 und Nr. 23)</b>	<b>195.981</b>	<b>174.963</b>	<b>112.185</b>
25	59	Außerordentliche Erträge			-270
26	79	Außerordentliche Aufwendungen			2.980
<b>27</b>		<b>Außerordentliches Ergebnis (Nr. 25 ./ Nr. 26)</b>			<b>2.710</b>
<b>28</b>		<b>Jahresergebnis vor internen Leistungsbeziehungen (ordentliches Ergebnis und außerordentliches Ergebnis Nr. 24 und Nr. 27)</b>	<b>195.981</b>	<b>174.963</b>	<b>114.895</b>
29		Erlöse der internen Leistungsbeziehungen			
30		Kosten der internen Leistungsbeziehungen			
<b>31</b>		<b>Ergebnis der internen Leistungsbeziehungen</b>			
<b>32</b>		<b>Jahresergebnis nach internen Leistungsbeziehungen</b>	<b>195.981</b>	<b>174.963</b>	<b>114.895</b>

## Haushaltsplan Steinbach



## Teilergebnishaushalt Produktgruppe 3000 Verwaltung kultureller Angelegenheiten

Steinbach

		Haushaltsansatz			
Nr.	Konten	Bezeichnung	2023	2022	Ergebnis des Jahresabschlusses 2021
		<b>Ordentliche Erträge</b>			
01	50	Privatrechtliche Leistungsentgelte			
02	51	Öffentlich-rechtliche Leistungsentgelte			
03	548-549	Kostenersatzleistungen und -erstattungen	-100	-100	
04	52	Bestandsveränderungen und aktivierte Eigenleistungen			
05	55	Steuern und steuerähnliche Erträge einschl. Erträge aus gesetzlichen Umlagen			
06	547	Erträge aus Transferleistungen			
07	540-543	Erträge aus Zuweisungen und Zuschüssen für lfd. Zwecke und allgemeine Umlagen			
08	546	Erträge aus der Auflösung von Sonderposten aus Investitionszuweisungen, -zuschüssen und Investitionsbeiträgen			
09	53	Sonstige ordentliche Erträge	-9.550	-9.550	-304
<b>10</b>		<b>Summe der ordentlichen Erträge (Nr. 1 bis 9)</b>	<b>-9.650</b>	<b>-9.650</b>	<b>-304</b>
		<b>Ordentliche Aufwendungen</b>			
11	62, 63, 640-643, 647-649, 65	Personalaufwendungen	68.540	66.104	22.280
12	644-646	Versorgungsaufwendungen	4.972	4.796	1.499
13	60, 61, 67-69	Aufwendungen für Sach- und Dienstleistungen	89.761	71.355	46.931
14	66	Abschreibungen	1.263	1.263	
15	71	Aufwendungen für Zuweisungen und Zuschüsse sowie besondere Finanzaufwendungen	41.920	41.920	41.920
16	73	Steueraufwendungen einschl. Aufwendungen aus gesetzlichen Umlageverpflichtungen			
17	72	Transferaufwendungen			
18	70, 74, 76	Sonstige ordentliche Aufwendungen	75	75	80
<b>19</b>		<b>Summe der ordentlichen Aufwendungen (Nr. 11 bis 18)</b>	<b>206.531</b>	<b>185.513</b>	<b>112.709</b>
<b>20</b>		<b>Verwaltungsergebnis (Nr. 10 ./ Nr. 19)</b>	<b>196.881</b>	<b>175.863</b>	<b>112.405</b>
21	56, 57	Finanzerträge	-900	-900	-220
22	77	Finanzaufwendungen			
<b>23</b>		<b>Finanzergebnis (Nr. 21 bis Nr. 22)</b>	<b>-900</b>	<b>-900</b>	<b>-220</b>
<b>24</b>		<b>Ordentliches Ergebnis (Verwaltungsergebnis und Finanzergebnis Nr. 20 und Nr. 23)</b>	<b>195.981</b>	<b>174.963</b>	<b>112.185</b>
25	59	Außerordentliche Erträge			-270
26	79	Außerordentliche Aufwendungen			2.980
<b>27</b>		<b>Außerordentliches Ergebnis (Nr. 25 ./ Nr. 26)</b>			<b>2.710</b>
<b>28</b>		<b>Jahresergebnis vor internen Leistungsbeziehungen (ordentliches Ergebnis und außerordentliches Ergebnis Nr. 24 und Nr. 27)</b>	<b>195.981</b>	<b>174.963</b>	<b>114.895</b>
29		Erlöse der internen Leistungsbeziehungen			
30		Kosten der internen Leistungsbeziehungen			
<b>31</b>		<b>Ergebnis der internen Leistungsbeziehungen</b>			
<b>32</b>		<b>Jahresergebnis nach internen Leistungsbeziehungen</b>	<b>195.981</b>	<b>174.963</b>	<b>114.895</b>

## Haushaltsplan Steinbach


**Produktbeschreibung Teilhaushalt 30000 Verwaltung kultureller Angelegenheiten**

Steinbach

**Verantwortliche Organisationseinheit**

Hauptamt

**Verantwortliche Person(en)**

Sebastian Koehler

Faerber, Simone Miriam (Vertretung)

Zugeordnete Kostenstellen		
	310000	Volksbildung
	331000	Veranstaltungen
	340000	Heimat- und Kulturpflege
	340100	Ausbauprogramm historische Ortsmitte
	352000	Büchereiverwaltung

## Haushaltsplan Steinbach



## Teilergebnishaushalt Teilhaushalt 30000 Verwaltung kultureller Angelegenheiten

Steinbach

Nr.	Konten	Bezeichnung	Haushaltsansatz		Ergebnis des Jahresabschlusses 2021
			2023	2022	
		<b>Ordentliche Erträge</b>			
01	50	Privatrechtliche Leistungsentgelte			
02	51	Öffentlich-rechtliche Leistungsentgelte			
03	548-549	Kostenersatzleistungen und -erstattungen	-100	-100	
04	52	Bestandsveränderungen und aktivierte Eigenleistungen			
05	55	Steuern und steuerähnliche Erträge einschl. Erträge aus gesetzlichen Umlagen			
06	547	Erträge aus Transferleistungen			
07	540-543	Erträge aus Zuweisungen und Zuschüssen für lfd. Zwecke und allgemeine Umlagen			
08	546	Erträge aus der Auflösung von Sonderposten aus Investitionszuweisungen, -zuschüssen und Investitionsbeiträgen			
09	53	Sonstige ordentliche Erträge	-9.550	-9.550	-304
<b>10</b>		<b>Summe der ordentlichen Erträge (Nr. 1 bis 9)</b>	<b>-9.650</b>	<b>-9.650</b>	<b>-304</b>
		<b>Ordentliche Aufwendungen</b>			
11	62, 63, 640-643, 647-649, 65	Personalaufwendungen	68.540	66.104	22.280
12	644-646	Versorgungsaufwendungen	4.972	4.796	1.499
13	60, 61, 67-69	Aufwendungen für Sach- und Dienstleistungen	89.761	71.355	46.931
14	66	Abschreibungen	1.263	1.263	
15	71	Aufwendungen für Zuweisungen und Zuschüsse sowie besondere Finanzaufwendungen	41.920	41.920	41.920
16	73	Steueraufwendungen einschl. Aufwendungen aus gesetzlichen Umlageverpflichtungen			
17	72	Transferaufwendungen			
18	70, 74, 76	Sonstige ordentliche Aufwendungen	75	75	80
<b>19</b>		<b>Summe der ordentlichen Aufwendungen (Nr. 11 bis 18)</b>	<b>206.531</b>	<b>185.513</b>	<b>112.709</b>
<b>20</b>		<b>Verwaltungsergebnis (Nr. 10 ./ Nr. 19)</b>	<b>196.881</b>	<b>175.863</b>	<b>112.405</b>
21	56, 57	Finanzerträge	-900	-900	-220
22	77	Finanzaufwendungen			
<b>23</b>		<b>Finanzergebnis (Nr. 21 bis Nr. 22)</b>	<b>-900</b>	<b>-900</b>	<b>-220</b>
<b>24</b>		<b>Ordentliches Ergebnis (Verwaltungsergebnis und Finanzergebnis Nr. 20 und Nr. 23)</b>	<b>195.981</b>	<b>174.963</b>	<b>112.185</b>
25	59	Außerordentliche Erträge			-270
26	79	Außerordentliche Aufwendungen			2.980
<b>27</b>		<b>Außerordentliches Ergebnis (Nr. 25 ./ Nr. 26)</b>			<b>2.710</b>
<b>28</b>		<b>Jahresergebnis vor internen Leistungsbeziehungen (ordentliches Ergebnis und außerordentliches Ergebnis Nr. 24 und Nr. 27)</b>	<b>195.981</b>	<b>174.963</b>	<b>114.895</b>
29		Erlöse der internen Leistungsbeziehungen			
30		Kosten der internen Leistungsbeziehungen			
<b>31</b>		<b>Ergebnis der internen Leistungsbeziehungen</b>			
<b>32</b>		<b>Jahresergebnis nach internen Leistungsbeziehungen</b>	<b>195.981</b>	<b>174.963</b>	<b>114.895</b>

## Haushaltsplan Steinbach



## Teilergebnishaushalt Kostenstelle 310000 Volksbildung

Steinbach

<b>Produktbereich</b>	04	Kultur und Wissenschaft
<b>Produktgruppe</b>	3000	Verwaltung kultureller Angelegenheiten
<b>Teilhaushalt</b>	30000	Verwaltung kultureller Angelegenheiten
<b>Kostenstelle</b>	310000	Volksbildung

Nr.	Bezeichnung	Ansatz 2023	Ansatz 2022	Ergebnis 2021
7119000	Übrige Sonstige Zuweisungen und Zuschüsse	4.920	4.920	4.920

## Haushaltsplan Steinbach



## Teilergebnishaushalt Kostenstelle 310000 Volksbildung

Steinbach

<b>Produktbereich</b>	04	Kultur und Wissenschaft
<b>Produktgruppe</b>	3000	Verwaltung kultureller Angelegenheiten
<b>Teilhaushalt</b>	30000	Verwaltung kultureller Angelegenheiten
<b>Kostenstelle</b>	310000	Volksbildung

		Haushaltsansatz			
Nr.	Konten	Bezeichnung	2023	2022	Ergebnis des Jahresabschlusses 2021
		<b>Einzahlungen aus Investitionstätigkeit</b>			
20		+ Einz. aus Investitionszuweis. und -zuschüssen sowie aus Investitionsbeiträgen			
21		+ Einz. aus Abgängen von Vermögensgegenständen des Sachanlagevermögens und des immateriellen Anlagevermögens			
22		+ Einz. aus Abgängen von Vermögensgegenständen des Finanzanlagevermögens			
		<b>Einzahlungen aus Finanzierungstätigkeit</b>			
31		+ Einz. aus der Aufnahme v. Krediten und wirtschaftlich vergleichbaren Vorgängen für Investitionen			
		<b>Summe</b>			
		<b>Auszahlungen aus Investitionstätigkeit</b>			
24		- Ausz. für den Erwerb von Grundstücken und Gebäuden			
25		- Ausz. für Baumaßnahmen			
26		- Ausz. für Investitionen in das sonstige Sachanlagevermögen und immaterielle Anlagevermögen davon: Ausz. aus gewährten Investitionszuweisungen und -zuschüssen			
27		- Ausz. für Investitionen in das Finanzanlagevermögen			
		<b>Auszahlungen aus Finanzierungstätigkeit</b>			
32		- Ausz. für die Tilgung von Krediten und wirtschaftlich vergleichbaren Vorgängen für Investitionen			
		<b>Summe</b>			
		<b>Saldo (Einzahlungen ./ Auszahlungen)</b>			

## Haushaltsplan Steinbach



## Teilfinanzhaushalt Kostenstelle 310000 Volksbildung

Steinbach

<b>Produktbereich</b>	04	Kultur und Wissenschaft
<b>Produktgruppe</b>	3000	Verwaltung kultureller Angelegenheiten
<b>Teilhaushalt</b>	30000	Verwaltung kultureller Angelegenheiten
<b>Kostenstelle</b>	310000	Volksbildung

		Haushaltsansatz			Investitions- und Investitionsförderungsmaßnahmen		
Nr.	Bezeichnung	2023	Verpflichtungs-ermächtigungen	2022	Ergebnis des Jahres- abschlusses 2021	Gesamt- auszahlungs- bedarf	davon bisher bereitgestellt
	<b>Einzahlungen aus Investitionstätigkeit</b>						
20	+ Einz. aus Investitionszuweis. und -zuschüssen sowie aus Investitionsbeiträgen						
21	+ Einz. aus Abgängen von Vermögensgegenständen des Sachanlagevermögens und des immateriellen Anlagevermögens						
22	+ Einz. aus Abgängen von Vermögensgegenständen des Finanzanlagevermögens						
	<b>Einzahlungen aus Finanzierungstätigkeit</b>						
31	+ Einz. aus der Aufnahme v. Krediten und wirtschaftlich vergleichbaren Vorgängen für Investitionen						
	<b>Summe</b>						
	<b>Auszahlungen aus Investitionstätigkeit</b>						
24	- Ausz. für den Erwerb von Grundstücken und Gebäuden						
25	- Ausz. für Baumaßnahmen						
26	- Ausz. für Investitionen in das sonstige Sachanlagevermögen und immaterielle Anlagevermögen davon: Ausz. aus gewährten Investitionszuweisungen und -zuschüssen						
27	- Ausz. für Investitionen in das Finanzanlagevermögen						
	<b>Auszahlungen aus Finanzierungstätigkeit</b>						
32	- Ausz. für die Tilgung von Krediten und wirtschaftlich vergleichbaren Vorgängen für Investitionen						
	<b>Summe</b>						
	<b>Saldo (Einzahlungen ./ Auszahlungen)</b>						

## Haushaltsplan Steinbach



## Teilergebnishaushalt Kostenstelle 331000 Veranstaltungen

Steinbach

<b>Produktbereich</b>	04	Kultur und Wissenschaft
<b>Produktgruppe</b>	3000	Verwaltung kultureller Angelegenheiten
<b>Teilhaushalt</b>	30000	Verwaltung kultureller Angelegenheiten
<b>Kostenstelle</b>	331000	Veranstaltungen

Nr.	Bezeichnung	Ansatz 2023	Ansatz 2022	Ergebnis 2021
5303000	Nebenerlöse aus Veranstaltungen	-8.550	-8.550	-304
5306000	Nebenerlöse aus Verkauf	-200	-200	
5989000	sonstige periodenfremde Erträge			30
6010100	Aufw. für Büromat. u. Drucks. d. Verw. u. Einr.	200	200	130
6051000	Strom	4.070	3.700	
6062000	Materialaufw. für techn. Anlagen in Betriebsbauten	5.000		
6063000	Materialaufw. für Einrichtungen und Ausstattungen			3.736
6081000	Reinigungsmaterial	200	200	
6139000	sonstige weitere Fremdleistungen	8.000	8.000	12.446
6171000	Aufwendungen für Fremdentsorgung	1.950	1.950	
6201000	Entgelt Beschäftigte (einschl. Zulagen)	28.579	27.563	
6211030	Leistungsentgelt Aushilfen			254
6401000	AG-Anteil zur Sozialvers. Entgeltbereich	5.666	5.464	
6451000	Auf. an Verso.kassen f. tarifl. Beschäftigte	2.486	2.398	
6701000	Mieten, Pachten, Erbbauzinsen			428
6730000	Gebühren	900	900	45
6831010	Tv-, Rundfunk- und Kabelanschluss	70	70	
6832000	Telefonkosten	30	30	347
6861000	Aufw. für Öffentlichkeitsarbeit	1.000	1.000	
6862000	Aufw. für Gästebewirtung (Repräsentation)	5.000	5.000	1.395
6862100	Veranstaltungen	22.000	20.000	249
6869000	sonst. Aufwendungen für Repräsentation	200	200	48
6993000	übrige sonstige betriebliche Aufwendungen	5.000	5.000	98
7970000	periodenfremde Aufwendungen			2.963

**Erläuterungen****Erläuterungen zu Sachkonto 5303000**

Standmieten für Weihnachtsmarkt.

**Erläuterungen zu Sachkonto 6062000**

Anstieg der Kosten.

**Erläuterungen zu Sachkonto 6730000**

Allgemein anfallende Gebühren bei Veranstaltungen.

**Erläuterungen zu Sachkonto 6831010**

Die Kostenstelle 431001 läuft jetzt über die Kostenstelle Veranstaltung 331000.

**Erläuterungen zu Sachkonto 6862100**

Anstieg der Kosten für Gagen, Eventtechnik, etc. / Gewünschte Erweiterung des Angebots /Steinbach Open Air /Seniorenangebote.

**Erläuterungen zu Sachkonto 6993000**



Haushaltsplan Steinbach



**Teilergebnishaushalt Kostenstelle 331000 Veranstaltungen**

Steinbach

Seniorenkaffee o.ä.

## Haushaltsplan Steinbach



## Teilergebnishaushalt Kostenstelle 331000 Veranstaltungen

Steinbach

<b>Produktbereich</b>	04	Kultur und Wissenschaft
<b>Produktgruppe</b>	3000	Verwaltung kultureller Angelegenheiten
<b>Teilhaushalt</b>	30000	Verwaltung kultureller Angelegenheiten
<b>Kostenstelle</b>	331000	Veranstaltungen

		Haushaltsansatz			Ergebnis des Jahresabschlusses 2021
Nr.	Konten	Bezeichnung	2023	2022	
		<b>Einzahlungen aus Investitionstätigkeit</b>			
20		+ Einz. aus Investitionszuweis. und -zuschüssen sowie aus Investitionsbeiträgen			
21		+ Einz. aus Abgängen von Vermögensgegenständen des Sachanlagevermögens und des immateriellen Anlagevermögens			
22		+ Einz. aus Abgängen von Vermögensgegenständen des Finanzanlagevermögens			
		<b>Einzahlungen aus Finanzierungstätigkeit</b>			
31		+ Einz. aus der Aufnahme v. Krediten und wirtschaftlich vergleichbaren Vorgängen für Investitionen			
		<b>Summe</b>			
		<b>Auszahlungen aus Investitionstätigkeit</b>			
24		- Ausz. für den Erwerb von Grundstücken und Gebäuden			
25		- Ausz. für Baumaßnahmen			
26		- Ausz. für Investitionen in das sonstige Sachanlagevermögen und immaterielle Anlagevermögen davon: Ausz. aus gewährten Investitionszuweisungen und -zuschüssen			
27		- Ausz. für Investitionen in das Finanzanlagevermögen			
		<b>Auszahlungen aus Finanzierungstätigkeit</b>			
32		- Ausz. für die Tilgung von Krediten und wirtschaftlich vergleichbaren Vorgängen für Investitionen			
		<b>Summe</b>			
		<b>Saldo (Einzahlungen ./ Auszahlungen)</b>			

## Haushaltsplan Steinbach



## Teilfinanzhaushalt Kostenstelle 331000 Veranstaltungen

Steinbach

<b>Produktbereich</b>	04	Kultur und Wissenschaft
<b>Produktgruppe</b>	3000	Verwaltung kultureller Angelegenheiten
<b>Teilhaushalt</b>	30000	Verwaltung kultureller Angelegenheiten
<b>Kostenstelle</b>	331000	Veranstaltungen

		Haushaltsansatz			Investitions- und Investitionsförderungsmaßnahmen		
Nr.	Bezeichnung	2023	Verpflichtungs-ermächtigungen	2022	Ergebnis des Jahres- abschlusses 2021	Gesamt- auszahlungs- bedarf	davon bisher bereitgestellt
	<b>Einzahlungen aus Investitionstätigkeit</b>						
20	+ Einz. aus Investitionszuweis. und -zuschüssen sowie aus Investitionsbeiträgen						
21	+ Einz. aus Abgängen von Vermögensgegenständen des Sachanlagevermögens und des immateriellen Anlagevermögens						
22	+ Einz. aus Abgängen von Vermögensgegenständen des Finanzanlagevermögens						
	<b>Einzahlungen aus Finanzierungstätigkeit</b>						
31	+ Einz. aus der Aufnahme v. Krediten und wirtschaftlich vergleichbaren Vorgängen für Investitionen						
	<b>Summe</b>						
	<b>Auszahlungen aus Investitionstätigkeit</b>						
24	- Ausz. für den Erwerb von Grundstücken und Gebäuden						
25	- Ausz. für Baumaßnahmen						
26	- Ausz. für Investitionen in das sonstige Sachanlagevermögen und immaterielle Anlagevermögen davon: Ausz. aus gewährten Investitionszuweisungen und -zuschüssen						
27	- Ausz. für Investitionen in das Finanzanlagevermögen						
	<b>Auszahlungen aus Finanzierungstätigkeit</b>						
32	- Ausz. für die Tilgung von Krediten und wirtschaftlich vergleichbaren Vorgängen für Investitionen						
	<b>Summe</b>						
	<b>Saldo (Einzahlungen ./ Auszahlungen)</b>						

## Haushaltsplan Steinbach



## Teilergebnishaushalt Kostenstelle 340000 Heimat- und Kulturpflege

Steinbach

<b>Produktbereich</b>	04	Kultur und Wissenschaft
<b>Produktgruppe</b>	3000	Verwaltung kultureller Angelegenheiten
<b>Teilhaushalt</b>	30000	Verwaltung kultureller Angelegenheiten
<b>Kostenstelle</b>	340000	Heimat- und Kulturpflege

Nr.	Bezeichnung	Ansatz 2023	Ansatz 2022	Ergebnis 2021
6010100	Aufw. für Büromat. u. Drucks. d. Verw. u. Einr.			8
6051000	Strom	275	250	202
6101000	Fremdleist. für Erzeugnisse u. and. Umsatzleist.	5.000	2.500	8.413
6139000	sonstige weitere Fremdleistungen			120
6161000	Instandh. Gebäude, Außenanl. (Bauunterhaltung)	1.000	1.000	
6162000	Instandh. von techn. Anlagen in Betriebsbauten	500	500	
6201000	Entgelt Beschäftigte (einschl. Zulagen)	28.579	27.563	18.469
6401000	AG-Anteil zur Sozialvers. Entgeltbereich	5.666	5.464	3.557
6451000	Auf. an Verso.kassen f. tarifl. Beschäftigte	2.486	2.398	1.499
6701000	Mieten, Pachten, Erbbauzinsen	1.000		
6730000	Gebühren	100	100	15
6850000	Reisekosten	1.000	1.000	
6861000	Aufw. für Öffentlichkeitsarbeit	100	100	303
6862000	Aufw. für Gästebewirtung (Repräsentation)	600	600	775
6871000	Geschenke bis 35 €	500	500	11
7103100	Nebenleistungen Regionalpark Rhein-Main	10.000	10.000	10.000
7128000	Zuschüsse für laufende Zwecke an übrige Bereiche	27.000	27.000	27.000

**Erläuterungen****Erläuterungen zu Sachkonto 6701000**

Mietfahrzeug für Fahrt zum Folklorefest St. Avertin.

**Erläuterungen zu Sachkonto 6850000**

Reisekosten für die Fahrt nach St. Avertin.

**Erläuterungen zu Sachkonto 6862000**

Rathaussturm

**Erläuterungen zu Sachkonto 7128000**

Zuschuss Kultur- und Partnerschaftsverein für Betrieb Bücherei.

## Haushaltsplan Steinbach



## Teilergebnishaushalt Kostenstelle 340000 Heimat- und Kulturpflege

Steinbach

<b>Produktbereich</b>	04	Kultur und Wissenschaft
<b>Produktgruppe</b>	3000	Verwaltung kultureller Angelegenheiten
<b>Teilhaushalt</b>	30000	Verwaltung kultureller Angelegenheiten
<b>Kostenstelle</b>	340000	Heimat- und Kulturpflege

				Haushaltsansatz		Ergebnis des Jahresabschlusses 2021
Nr.	Konten	Bezeichnung	2023	2022		
		<b>Einzahlungen aus Investitionstätigkeit</b>				
20		+ Einz. aus Investitionszuweis. und -zuschüssen sowie aus Investitionsbeiträgen				
21		+ Einz. aus Abgängen von Vermögensgegenständen des Sachanlagevermögens und des immateriellen Anlagevermögens				
22		+ Einz. aus Abgängen von Vermögensgegenständen des Finanzanlagevermögens				
		<b>Einzahlungen aus Finanzierungstätigkeit</b>				
31		+ Einz. aus der Aufnahme v. Krediten und wirtschaftlich vergleichbaren Vorgängen für Investitionen				
		<b>Summe</b>				
		<b>Auszahlungen aus Investitionstätigkeit</b>				
24		- Ausz. für den Erwerb von Grundstücken und Gebäuden				
25		- Ausz. für Baumaßnahmen				
26		- Ausz. für Investitionen in das sonstige Sachanlagevermögen und immaterielle Anlagevermögen davon: Ausz. aus gewährten Investitionszuweisungen und -zuschüssen				
27		- Ausz. für Investitionen in das Finanzanlagevermögen				
		<b>Auszahlungen aus Finanzierungstätigkeit</b>				
32		- Ausz. für die Tilgung von Krediten und wirtschaftlich vergleichbaren Vorgängen für Investitionen				
		<b>Summe</b>				
		<b>Saldo (Einzahlungen ./ Auszahlungen)</b>				

## Haushaltsplan Steinbach



## Teilfinanzhaushalt Kostenstelle 340000 Heimat- und Kulturpflege

Steinbach

<b>Produktbereich</b>	04	Kultur und Wissenschaft
<b>Produktgruppe</b>	3000	Verwaltung kultureller Angelegenheiten
<b>Teilhaushalt</b>	30000	Verwaltung kultureller Angelegenheiten
<b>Kostenstelle</b>	340000	Heimat- und Kulturpflege

		Haushaltsansatz			Investitions- und Investitionsförderungsmaßnahmen		
Nr.	Bezeichnung	2023	Verpflichtungs-ermächtigungen	2022	Ergebnis des Jahres- abschlusses 2021	Gesamt- auszahlungs- bedarf	davon bisher bereitgestellt
	<b>Einzahlungen aus Investitionstätigkeit</b>						
20	+ Einz. aus Investitionszuweis. und -zuschüssen sowie aus Investitionsbeiträgen						
21	+ Einz. aus Abgängen von Vermögensgegenständen des Sachanlagevermögens und des immateriellen Anlagevermögens						
22	+ Einz. aus Abgängen von Vermögensgegenständen des Finanzanlagevermögens						
	<b>Einzahlungen aus Finanzierungstätigkeit</b>						
31	+ Einz. aus der Aufnahme v. Krediten und wirtschaftlich vergleichbaren Vorgängen für Investitionen						
	<b>Summe</b>						
	<b>Auszahlungen aus Investitionstätigkeit</b>						
24	- Ausz. für den Erwerb von Grundstücken und Gebäuden						
25	- Ausz. für Baumaßnahmen						
26	- Ausz. für Investitionen in das sonstige Sachanlagevermögen und immaterielle Anlagevermögen davon: Ausz. aus gewährten Investitionszuweisungen und -zuschüssen						
27	- Ausz. für Investitionen in das Finanzanlagevermögen						
	<b>Auszahlungen aus Finanzierungstätigkeit</b>						
32	- Ausz. für die Tilgung von Krediten und wirtschaftlich vergleichbaren Vorgängen für Investitionen						
	<b>Summe</b>						
	<b>Saldo (Einzahlungen ./ Auszahlungen)</b>						

## Haushaltsplan Steinbach



## Teilergebnishaushalt Kostenstelle 340100 Ausbauprogramm historische Ortsmitte

Steinbach

<b>Produktbereich</b>	04	Kultur und Wissenschaft
<b>Produktgruppe</b>	3000	Verwaltung kultureller Angelegenheiten
<b>Teilhaushalt</b>	30000	Verwaltung kultureller Angelegenheiten
<b>Kostenstelle</b>	340100	Ausbauprogramm historische Ortsmitte

				Haushaltsansatz		
Nr.	Konten	Bezeichnung	2023	2022	Ergebnis des Jahresabschlusses 2021	
		<b>Einzahlungen aus Investitionstätigkeit</b>				
20		+ Einz. aus Investitionszuweis. und -zuschüssen sowie aus Investitionsbeiträgen				50.000
21		+ Einz. aus Abgängen von Vermögensgegenständen des Sachanlagevermögens und des immateriellen Anlagevermögens				
22		+ Einz. aus Abgängen von Vermögensgegenständen des Finanzanlagevermögens				
		<b>Einzahlungen aus Finanzierungstätigkeit</b>				
31		+ Einz. aus der Aufnahme v. Krediten und wirtschaftlich vergleichbaren Vorgängen für Investitionen				
		<b>Summe</b>				<b>50.000</b>
		<b>Auszahlungen aus Investitionstätigkeit</b>				
24		- Ausz. für den Erwerb von Grundstücken und Gebäuden				
25		- Ausz. für Baumaßnahmen				
26		- Ausz. für Investitionen in das sonstige Sachanlagevermögen und immaterielle Anlagevermögen davon: Ausz. aus gewährten Investitionszuweisungen und -zuschüssen				
27		- Ausz. für Investitionen in das Finanzanlagevermögen				
		<b>Auszahlungen aus Finanzierungstätigkeit</b>				
32		- Ausz. für die Tilgung von Krediten und wirtschaftlich vergleichbaren Vorgängen für Investitionen				
		<b>Summe</b>				
		<b>Saldo (Einzahlungen ./.. Auszahlungen)</b>				<b>50.000</b>

## Haushaltsplan Steinbach



## Teilfinanzhaushalt Kostenstelle 340100 Ausbauprogramm historische Ortsmitte

Steinbach

<b>Produktbereich</b>	04	Kultur und Wissenschaft
<b>Produktgruppe</b>	3000	Verwaltung kultureller Angelegenheiten
<b>Teilhaushalt</b>	30000	Verwaltung kultureller Angelegenheiten
<b>Kostenstelle</b>	340100	Ausbauprogramm historische Ortsmitte

		Haushaltsansatz			Investitions- und Investitionsförderungsmaßnahmen		
Nr.	Bezeichnung	2023	Verpflichtungs-ermächtigungen	2022	Ergebnis des Jahres- abschlusses 2021	Gesamt- auszahlungs- bedarf	davon bisher bereitgestellt
	<b>Einzahlungen aus Investitionstätigkeit</b>						
20	+ Einz. aus Investitionszuweis. und -zuschüssen sowie aus Investitionsbeiträgen				50.000		
21	+ Einz. aus Abgängen von Vermögensgegenständen des Sachanlagevermögens und des immateriellen Anlagevermögens						
22	+ Einz. aus Abgängen von Vermögensgegenständen des Finanzanlagevermögens						
	<b>Einzahlungen aus Finanzierungstätigkeit</b>						
31	+ Einz. aus der Aufnahme v. Krediten und wirtschaftlich vergleichbaren Vorgängen für Investitionen						
	<b>Summe</b>				<b>50.000</b>		
	<b>Auszahlungen aus Investitionstätigkeit</b>						
24	- Ausz. für den Erwerb von Grundstücken und Gebäuden						
25	- Ausz. für Baumaßnahmen					-50.000	-50.000
26	- Ausz. für Investitionen in das sonstige Sachanlagevermögen und immaterielle Anlagevermögen davon: Ausz. aus gewährten Investitionszuweisungen und -zuschüssen						
27	- Ausz. für Investitionen in das Finanzanlagevermögen						
	<b>Auszahlungen aus Finanzierungstätigkeit</b>						
32	- Ausz. für die Tilgung von Krediten und wirtschaftlich vergleichbaren Vorgängen für Investitionen						
	<b>Summe</b>					<b>-50.000</b>	<b>-50.000</b>
	<b>Saldo (Einzahlungen ./- Auszahlungen)</b>				<b>50.000</b>	<b>-50.000</b>	<b>-50.000</b>



## Haushaltsplan Steinbach



## Investitionen Kostenstelle 340100 Ausbauprogramm historische Ortsmitte

Steinbach

Nr. Bezeichnung	Jahres- ergebnis 2021	Ansatz 2022	Ansatz 2023	Verpflichtungs- Ermächtigungen	Finanzplan 2024	Finanzplan 2025 2026
340100-1 Zuschuss Ausbauprogramm historische Ortsmitte	50.000					

## Haushaltsplan Steinbach



## Teilergebnishaushalt Kostenstelle 352000 Büchereiverwaltung

Steinbach

<b>Produktbereich</b>	04	Kultur und Wissenschaft
<b>Produktgruppe</b>	3000	Verwaltung kultureller Angelegenheiten
<b>Teilhaushalt</b>	30000	Verwaltung kultureller Angelegenheiten
<b>Kostenstelle</b>	352000	Büchereiverwaltung

Nr.	Bezeichnung	Ansatz 2023	Ansatz 2022	Ergebnis 2021
5303000	Nebenerlöse aus Veranstaltungen	-300	-300	
5330000	Erträge aus Schadensersatzleistungen	-500	-500	
5488000	Kostenerstattungen von übrigen Bereichen	-100	-100	
5762000	Mahngebühren	-900	-900	-220
5901100	Erträge Spenden, Nachl. Schenk. übriger Bereich			-300
6001000	Rohstoffe/ Material/ Vorprodukte/ Fremdbauteile	400	400	395
6010100	Aufw. für Büromat. u. Drucks. d. Verw. u. Einr.	350	350	396
6011000	Lehr- und Unterrichtsmittel	5.500	3.200	3.201
6051000	Strom	1.015	920	738
6052000	Gas	2.800	2.000	2.070
6056000	Wasser	246	230	51
6057000	Abwasser	170	170	62
6063000	Materialaufw. für Einrichtungen und Ausstattungen	2.000	2.000	1.893
6081000	Reinigungsmaterial	100	100	26
6089000	übriger sonstiger Materialaufwand			50
6101000	Fremdleist. für Erzeugnisse u. and. Umsatzleist.	400	400	261
6161000	Instandh. Gebäude, Außenanl. (Bauunterhaltung)	2.500	1.000	4.034
6162000	Instandh. von techn. Anlagen in Betriebsbauten	1.000	1.000	336
6163000	Instandh. von Einrichtungen und Ausstattungen	500	500	205
6171000	Aufwendungen für Fremdensorgung	300	300	306
6173000	Fremdreinigung	500	500	18
6173001	Straßenreinigung	65	65	62
6491000	Beihilfen Entgeltbereich	50	50	
6620000	Abschr. Gebäude u. -einr. , SachAnlag., InfrStrktV	874	874	
6630000	Abschr. auf techn. Anlagen u. Maschinen	389	389	
6720000	Lizenzen und Konzessionen	4.500	1.750	
6720002	Softwarepflege, Schnittstelle, usw.	1.000	1.000	2.341
6831010	Tv- , Rundfunk- und Kabelanschluss	70	70	64
6832000	Telefonkosten	600	600	
6862100	Veranstaltungen	300	300	63
6900100	Beiträge f. gebäudebezogene Versicherungen	1.750	1.700	1.589
7020000	Grundsteuer	75	75	80
7970000	periodenfremde Aufwendungen			17

## Haushaltsplan Steinbach



## Teilergebnishaushalt Kostenstelle 352000 Büchereiverwaltung

Steinbach

<b>Produktbereich</b>	04	Kultur und Wissenschaft
<b>Produktgruppe</b>	3000	Verwaltung kultureller Angelegenheiten
<b>Teilhaushalt</b>	30000	Verwaltung kultureller Angelegenheiten
<b>Kostenstelle</b>	352000	Büchereiverwaltung

				Haushaltsansatz		
Nr.	Konten	Bezeichnung	2023	2022	Ergebnis des Jahresabschlusses 2021	
		<b>Einzahlungen aus Investitionstätigkeit</b>				
20		+ Einz. aus Investitionszuweis. und -zuschüssen sowie aus Investitionsbeiträgen				5.019
21		+ Einz. aus Abgängen von Vermögensgegenständen des Sachanlagevermögens und des immateriellen Anlagevermögens				
22		+ Einz. aus Abgängen von Vermögensgegenständen des Finanzanlagevermögens				
		<b>Einzahlungen aus Finanzierungstätigkeit</b>				
31		+ Einz. aus der Aufnahme v. Krediten und wirtschaftlich vergleichbaren Vorgängen für Investitionen				
		<b>Summe</b>				<b>5.019</b>
		<b>Auszahlungen aus Investitionstätigkeit</b>				
24		- Ausz. für den Erwerb von Grundstücken und Gebäuden				
25		- Ausz. für Baumaßnahmen				
26		- Ausz. für Investitionen in das sonstige Sachanlagevermögen und immaterielle Anlagevermögen davon: Ausz. aus gewährten Investitionszuweisungen und -zuschüssen				-6.693
27		- Ausz. für Investitionen in das Finanzanlagevermögen				
		<b>Auszahlungen aus Finanzierungstätigkeit</b>				
32		- Ausz. für die Tilgung von Krediten und wirtschaftlich vergleichbaren Vorgängen für Investitionen				
		<b>Summe</b>				<b>-6.693</b>
		<b>Saldo (Einzahlungen ./.. Auszahlungen)</b>				<b>-1.674</b>

## Haushaltsplan Steinbach



## Teilfinanzhaushalt Kostenstelle 352000 Büchereiverwaltung

Steinbach

<b>Produktbereich</b>	04	Kultur und Wissenschaft
<b>Produktgruppe</b>	3000	Verwaltung kultureller Angelegenheiten
<b>Teilhaushalt</b>	30000	Verwaltung kultureller Angelegenheiten
<b>Kostenstelle</b>	352000	Büchereiverwaltung

		Haushaltsansatz			Investitions- und Investitionsförderungsmaßnahmen		
Nr.	Bezeichnung	2023	Verpflichtungs-ermächtigungen	2022	Ergebnis des Jahres- abschlusses 2021	Gesamt- auszahlungs- bedarf	davon bisher bereitgestellt
	<b>Einzahlungen aus Investitionstätigkeit</b>						
20	+ Einz. aus Investitionszuweis. und -zuschüssen sowie aus Investitionsbeiträgen				5.019		
21	+ Einz. aus Abgängen von Vermögensgegenständen des Sachanlagevermögens und des immateriellen Anlagevermögens						
22	+ Einz. aus Abgängen von Vermögensgegenständen des Finanzanlagevermögens						
	<b>Einzahlungen aus Finanzierungstätigkeit</b>						
31	+ Einz. aus der Aufnahme v. Krediten und wirtschaftlich vergleichbaren Vorgängen für Investitionen						
	<b>Summe</b>				<b>5.019</b>		
	<b>Auszahlungen aus Investitionstätigkeit</b>						
24	- Ausz. für den Erwerb von Grundstücken und Gebäuden						
25	- Ausz. für Baumaßnahmen						
26	- Ausz. für Investitionen in das sonstige Sachanlagevermögen und immaterielle Anlagevermögen davon: Ausz. aus gewährten Investitionszuweisungen und -zuschüssen				-6.693	-28.900	-28.900
27	- Ausz. für Investitionen in das Finanzanlagevermögen						
	<b>Auszahlungen aus Finanzierungstätigkeit</b>						
32	- Ausz. für die Tilgung von Krediten und wirtschaftlich vergleichbaren Vorgängen für Investitionen						
	<b>Summe</b>				<b>-6.693</b>	<b>-28.900</b>	<b>-28.900</b>
	<b>Saldo (Einzahlungen ./ Auszahlungen)</b>				<b>-1.674</b>	<b>-28.900</b>	<b>-28.900</b>

## Haushaltsplan Steinbach



## Investitionen Kostenstelle 352000 Büchereiverwaltung

Steinbach

Nr. Bezeichnung	Jahres- ergebnis 2021	Ansatz 2022	Ansatz 2023	Verpflichtungs- Ermächtigungen	Finanzplan 2024	Finanzplan 2025 2026
352000-4 Bücherschrank	-6.693					

## Haushaltsplan Steinbach



## Teilergebnishaushalt Produktbereich 05 Soziale Leistungen

Steinbach

Nr.	Konten	Bezeichnung	Haushaltsansatz		Ergebnis des Jahresabschlusses 2021
			2023	2022	
		<b>Ordentliche Erträge</b>			
01	50	Privatrechtliche Leistungsentgelte			
02	51	Öffentlich-rechtliche Leistungsentgelte			
03	548-549	Kostenersatzleistungen und -erstattungen			
04	52	Bestandsveränderungen und aktivierte Eigenleistungen			
05	55	Steuern und steuerähnliche Erträge einschl. Erträge aus gesetzlichen Umlagen			
06	547	Erträge aus Transferleistungen			-718
07	540-543	Erträge aus Zuweisungen und Zuschüssen für lfd. Zwecke und allgemeine Umlagen	-50.000		-64.100
08	546	Erträge aus der Auflösung von Sonderposten aus Investitionszuweisungen, -zuschüssen und Investitionsbeiträgen			
09	53	Sonstige ordentliche Erträge	-42.280	-35.280	-27.261
<b>10</b>		<b>Summe der ordentlichen Erträge (Nr. 1 bis 9)</b>	<b>-92.280</b>	<b>-35.280</b>	<b>-92.079</b>
		<b>Ordentliche Aufwendungen</b>			
11	62, 63, 640-643, 647-649, 65	Personalaufwendungen	142.746	130.512	141.637
12	644-646	Versorgungsaufwendungen	10.255	10.255	9.258
13	60, 61, 67-69	Aufwendungen für Sach- und Dienstleistungen	161.370	103.370	172.205
14	66	Abschreibungen	1.291	1.291	
15	71	Aufwendungen für Zuweisungen und Zuschüsse sowie besondere Finanzaufwendungen	54.600	44.600	34.953
16	73	Steueraufwendungen einschl. Aufwendungen aus gesetzlichen Umlageverpflichtungen			
17	72	Transferaufwendungen			
18	70, 74, 76	Sonstige ordentliche Aufwendungen			
<b>19</b>		<b>Summe der ordentlichen Aufwendungen (Nr. 11 bis 18)</b>	<b>370.262</b>	<b>290.028</b>	<b>358.053</b>
<b>20</b>		<b>Verwaltungsergebnis (Nr. 10 ./ Nr. 19)</b>	<b>277.982</b>	<b>254.748</b>	<b>265.974</b>
21	56, 57	Finanzerträge			-1
22	77	Finanzaufwendungen			
<b>23</b>		<b>Finanzergebnis (Nr. 21 bis Nr. 22)</b>			<b>-1</b>
<b>24</b>		<b>Ordentliches Ergebnis (Verwaltungsergebnis und Finanzergebnis Nr. 20 und Nr. 23)</b>	<b>277.982</b>	<b>254.748</b>	<b>265.973</b>
25	59	Außerordentliche Erträge			1.919
26	79	Außerordentliche Aufwendungen			
<b>27</b>		<b>Außerordentliches Ergebnis (Nr. 25 ./ Nr. 26)</b>			<b>1.919</b>
<b>28</b>		<b>Jahresergebnis vor internen Leistungsbeziehungen (ordentliches Ergebnis und außerordentliches Ergebnis Nr. 24 und Nr. 27)</b>	<b>277.982</b>	<b>254.748</b>	<b>267.892</b>
29		Erlöse der internen Leistungsbeziehungen			
30		Kosten der internen Leistungsbeziehungen			
<b>31</b>		<b>Ergebnis der internen Leistungsbeziehungen</b>			
<b>32</b>		<b>Jahresergebnis nach internen Leistungsbeziehungen</b>	<b>277.982</b>	<b>254.748</b>	<b>267.892</b>

## Haushaltsplan Steinbach



## Teilergebnishaushalt Produktgruppe 4000 Soziale Angelegenheiten

Steinbach

		Haushaltsansatz			
Nr.	Konten	Bezeichnung	2023	2022	Ergebnis des Jahresabschlusses 2021
		<b>Ordentliche Erträge</b>			
01	50	Privatrechtliche Leistungsentgelte			
02	51	Öffentlich-rechtliche Leistungsentgelte			
03	548-549	Kostenersatzleistungen und -erstattungen			
04	52	Bestandsveränderungen und aktivierte Eigenleistungen			
05	55	Steuern und steuerähnliche Erträge einschl. Erträge aus gesetzlichen Umlagen			
06	547	Erträge aus Transferleistungen			-718
07	540-543	Erträge aus Zuweisungen und Zuschüssen für lfd. Zwecke und allgemeine Umlagen	-50.000		-64.100
08	546	Erträge aus der Auflösung von Sonderposten aus Investitionszuweisungen, -zuschüssen und Investitionsbeiträgen			
09	53	Sonstige ordentliche Erträge	-42.280	-35.280	-27.261
<b>10</b>		<b>Summe der ordentlichen Erträge (Nr. 1 bis 9)</b>	<b>-92.280</b>	<b>-35.280</b>	<b>-92.079</b>
		<b>Ordentliche Aufwendungen</b>			
11	62, 63, 640-643, 647-649, 65	Personalaufwendungen	142.746	130.512	141.637
12	644-646	Versorgungsaufwendungen	10.255	10.255	9.258
13	60, 61, 67-69	Aufwendungen für Sach- und Dienstleistungen	161.370	103.370	172.134
14	66	Abschreibungen	1.291	1.291	
15	71	Aufwendungen für Zuweisungen und Zuschüsse sowie besondere Finanzaufwendungen	54.600	44.600	34.953
16	73	Steueraufwendungen einschl. Aufwendungen aus gesetzlichen Umlageverpflichtungen			
17	72	Transferaufwendungen			
18	70, 74, 76	Sonstige ordentliche Aufwendungen			
<b>19</b>		<b>Summe der ordentlichen Aufwendungen (Nr. 11 bis 18)</b>	<b>370.262</b>	<b>290.028</b>	<b>357.981</b>
<b>20</b>		<b>Verwaltungsergebnis (Nr. 10 ./ Nr. 19)</b>	<b>277.982</b>	<b>254.748</b>	<b>265.902</b>
21	56, 57	Finanzerträge			-1
22	77	Finanzaufwendungen			
<b>23</b>		<b>Finanzergebnis (Nr. 21 bis Nr. 22)</b>			<b>-1</b>
<b>24</b>		<b>Ordentliches Ergebnis (Verwaltungsergebnis und Finanzergebnis Nr. 20 und Nr. 23)</b>	<b>277.982</b>	<b>254.748</b>	<b>265.901</b>
25	59	Außerordentliche Erträge			1.919
26	79	Außerordentliche Aufwendungen			
<b>27</b>		<b>Außerordentliches Ergebnis (Nr. 25 ./ Nr. 26)</b>			<b>1.919</b>
<b>28</b>		<b>Jahresergebnis vor internen Leistungsbeziehungen (ordentliches Ergebnis und außerordentliches Ergebnis Nr. 24 und Nr. 27)</b>	<b>277.982</b>	<b>254.748</b>	<b>267.820</b>
29		Erlöse der internen Leistungsbeziehungen			
30		Kosten der internen Leistungsbeziehungen			
<b>31</b>		<b>Ergebnis der internen Leistungsbeziehungen</b>			
<b>32</b>		<b>Jahresergebnis nach internen Leistungsbeziehungen</b>	<b>277.982</b>	<b>254.748</b>	<b>267.820</b>

## Haushaltsplan Steinbach


**Produktbeschreibung Teilhaushalt 40000 Verwaltung sozialer Angelegenheiten**

Steinbach

**Verantwortliche Organisationseinheit**

Sozialamt

**Verantwortliche Person(en)**

Verena Sporck

Sebastian Koehler (Vertretung)

<b>Zugeordnete Kostenstellen</b>		
400000		Einwohnerservice/Soziales
400100		Soziale Stadt
400200		Bürgerstiftung
450300		Asylunterkunft Eschborner Str. 17



## Haushaltsplan Steinbach



## Teilergebnishaushalt Teilhaushalt 40000 Verwaltung sozialer Angelegenheiten

Steinbach

Nr.	Konten	Bezeichnung	Haushaltsansatz		Ergebnis des Jahresabschlusses 2021
			2023	2022	
		<b>Ordentliche Erträge</b>			
01	50	Privatrechtliche Leistungsentgelte			
02	51	Öffentlich-rechtliche Leistungsentgelte			
03	548-549	Kostenersatzleistungen und -erstattungen			
04	52	Bestandsveränderungen und aktivierte Eigenleistungen			
05	55	Steuern und steuerähnliche Erträge einschl. Erträge aus gesetzlichen Umlagen			
06	547	Erträge aus Transferleistungen			-718
07	540-543	Erträge aus Zuweisungen und Zuschüssen für lfd. Zwecke und allgemeine Umlagen	-50.000		-64.100
08	546	Erträge aus der Auflösung von Sonderposten aus Investitionszuweisungen, -zuschüssen und Investitionsbeiträgen			
09	53	Sonstige ordentliche Erträge	-42.280	-35.280	-27.261
<b>10</b>		<b>Summe der ordentlichen Erträge (Nr. 1 bis 9)</b>	<b>-92.280</b>	<b>-35.280</b>	<b>-92.079</b>
		<b>Ordentliche Aufwendungen</b>			
11	62, 63, 640-643, 647-649, 65	Personalaufwendungen	142.746	130.512	141.637
12	644-646	Versorgungsaufwendungen	10.255	10.255	9.258
13	60, 61, 67-69	Aufwendungen für Sach- und Dienstleistungen	161.370	103.370	172.134
14	66	Abschreibungen	1.291	1.291	
15	71	Aufwendungen für Zuweisungen und Zuschüsse sowie besondere Finanzaufwendungen	54.600	44.600	34.953
16	73	Steueraufwendungen einschl. Aufwendungen aus gesetzlichen Umlageverpflichtungen			
17	72	Transferaufwendungen			
18	70, 74, 76	Sonstige ordentliche Aufwendungen			
<b>19</b>		<b>Summe der ordentlichen Aufwendungen (Nr. 11 bis 18)</b>	<b>370.262</b>	<b>290.028</b>	<b>357.981</b>
<b>20</b>		<b>Verwaltungsergebnis (Nr. 10 ./ Nr. 19)</b>	<b>277.982</b>	<b>254.748</b>	<b>265.902</b>
21	56, 57	Finanzerträge			-1
22	77	Finanzaufwendungen			
<b>23</b>		<b>Finanzergebnis (Nr. 21 bis Nr. 22)</b>			<b>-1</b>
<b>24</b>		<b>Ordentliches Ergebnis (Verwaltungsergebnis und Finanzergebnis Nr. 20 und Nr. 23)</b>	<b>277.982</b>	<b>254.748</b>	<b>265.901</b>
25	59	Außerordentliche Erträge			1.919
26	79	Außerordentliche Aufwendungen			
<b>27</b>		<b>Außerordentliches Ergebnis (Nr. 25 ./ Nr. 26)</b>			<b>1.919</b>
<b>28</b>		<b>Jahresergebnis vor internen Leistungsbeziehungen (ordentliches Ergebnis und außerordentliches Ergebnis Nr. 24 und Nr. 27)</b>	<b>277.982</b>	<b>254.748</b>	<b>267.820</b>
29		Erlöse der internen Leistungsbeziehungen			
30		Kosten der internen Leistungsbeziehungen			
<b>31</b>		<b>Ergebnis der internen Leistungsbeziehungen</b>			
<b>32</b>		<b>Jahresergebnis nach internen Leistungsbeziehungen</b>	<b>277.982</b>	<b>254.748</b>	<b>267.820</b>

## Haushaltsplan Steinbach



## Teilergebnishaushalt Kostenstelle 400000 Einwohnerservice/Soziales

Steinbach

<b>Produktbereich</b>	05	Soziale Leistungen
<b>Produktgruppe</b>	4000	Soziale Angelegenheiten
<b>Teilhaushalt</b>	40000	Verwaltung sozialer Angelegenheiten
<b>Kostenstelle</b>	400000	Einwohnerservice/Soziales

Nr.	Bezeichnung	Ansatz 2023	Ansatz 2022	Ergebnis 2021
5421000	Zuweisungen für lfd. Zwecke vom Land	-50.000		-64.100
5478100	Erstattung v sozialen Leistungen vom Land			-718
6010100	Aufw. für Büromat. u. Drucks. d. Verw. u. Einr.	1.000	1.000	31
6131000	Aufw. Entsch. ehrenamtl. Tätige	200	200	
6139000	sonstige weitere Fremdleistungen	101.500	51.500	118.174
6201000	Entgelt Beschäftigte (einschl. Zulagen)	129.142	117.387	119.849
6401000	AG-Anteil zur Sozialvers. Entgeltbereich	13.429	13.125	21.788
6451000	Auf. an Verso.kassen f. tarifl. Beschäftigte	10.255	10.255	9.258
6550000	Aufwendungen für Dienstjubiläen	175		
6701000	Mieten, Pachten, Erbbauzinsen			1.337
6779000	Aufw. für andere Beratungsleistungen	1.000	1.000	
6810000	Aufw. für Zeitungen u Fachlit. d. Verw. u ähnl. Ei	500	500	
6832000	Telefonkosten	500	500	306
6850000	Reisekosten	200	200	
6862100	Veranstaltungen			600
6869000	sonst. Aufwendungen für Repräsentation			196
6880000	Aufw. für Fort- und Weiterbildung	600	600	
7104000	Allgemeine Zuweisungen und Zuschüsse an s.ö.Ber.	5.000	5.000	4.953

**Erläuterungen****Erläuterungen zu Sachkonto 5421000**

Zuschuss Deutsch4U.

**Erläuterungen zu Sachkonto 6139000**

Zuschuss Caritas Sozialberatung und Ausgaben Deutsch4U.

**Erläuterungen zu Sachkonto 6832000**

Mobiltelefon für den Bereich Soziales.

**Erläuterungen zu Sachkonto 7104000**

Vertragliche Kosten für das Frauenhaus durch erhöhte Einwohnerzahlen.

## Haushaltsplan Steinbach



## Teilergebnishaushalt Kostenstelle 400000 Einwohnerservice/Soziales

Steinbach

<b>Produktbereich</b>	05	Soziale Leistungen
<b>Produktgruppe</b>	4000	Soziale Angelegenheiten
<b>Teilhaushalt</b>	40000	Verwaltung sozialer Angelegenheiten
<b>Kostenstelle</b>	400000	Einwohnerservice/Soziales

		Haushaltsansatz			
Nr.	Konten	Bezeichnung	2023	2022	Ergebnis des Jahresabschlusses 2021
		<b>Einzahlungen aus Investitionstätigkeit</b>			
20		+ Einz. aus Investitionszuweis. und -zuschüssen sowie aus Investitionsbeiträgen			
21		+ Einz. aus Abgängen von Vermögensgegenständen des Sachanlagevermögens und des immateriellen Anlagevermögens			
22		+ Einz. aus Abgängen von Vermögensgegenständen des Finanzanlagevermögens			
		<b>Einzahlungen aus Finanzierungstätigkeit</b>			
31		+ Einz. aus der Aufnahme v. Krediten und wirtschaftlich vergleichbaren Vorgängen für Investitionen			
		<b>Summe</b>			
		<b>Auszahlungen aus Investitionstätigkeit</b>			
24		- Ausz. für den Erwerb von Grundstücken und Gebäuden			
25		- Ausz. für Baumaßnahmen			
26		- Ausz. für Investitionen in das sonstige Sachanlagevermögen und immaterielle Anlagevermögen davon: Ausz. aus gewährten Investitionszuweisungen und -zuschüssen			
27		- Ausz. für Investitionen in das Finanzanlagevermögen			
		<b>Auszahlungen aus Finanzierungstätigkeit</b>			
32		- Ausz. für die Tilgung von Krediten und wirtschaftlich vergleichbaren Vorgängen für Investitionen			
		<b>Summe</b>			
		<b>Saldo (Einzahlungen ./ Auszahlungen)</b>			

## Haushaltsplan Steinbach



## Teilfinanzhaushalt Kostenstelle 400000 Einwohnerservice/Soziales

Steinbach

<b>Produktbereich</b>	05	Soziale Leistungen
<b>Produktgruppe</b>	4000	Soziale Angelegenheiten
<b>Teilhaushalt</b>	40000	Verwaltung sozialer Angelegenheiten
<b>Kostenstelle</b>	400000	Einwohnerservice/Soziales

		Haushaltsansatz			Investitions- und Investitionsförderungsmaßnahmen		
Nr.	Bezeichnung	2023	Verpflichtungs-ermächtigungen	2022	Ergebnis des Jahres- abschlusses 2021	Gesamt- auszahlungs- bedarf	davon bisher bereitgestellt
	<b>Einzahlungen aus Investitionstätigkeit</b>						
20	+ Einz. aus Investitionszuweis. und -zuschüssen sowie aus Investitionsbeiträgen						
21	+ Einz. aus Abgängen von Vermögensgegenständen des Sachanlagevermögens und des immateriellen Anlagevermögens						
22	+ Einz. aus Abgängen von Vermögensgegenständen des Finanzanlagevermögens						
	<b>Einzahlungen aus Finanzierungstätigkeit</b>						
31	+ Einz. aus der Aufnahme v. Krediten und wirtschaftlich vergleichbaren Vorgängen für Investitionen						
	<b>Summe</b>						
	<b>Auszahlungen aus Investitionstätigkeit</b>						
24	- Ausz. für den Erwerb von Grundstücken und Gebäuden						
25	- Ausz. für Baumaßnahmen						
26	- Ausz. für Investitionen in das sonstige Sachanlagevermögen und immaterielle Anlagevermögen davon: Ausz. aus gewährten Investitionszuweisungen und -zuschüssen						
27	- Ausz. für Investitionen in das Finanzanlagevermögen						
	<b>Auszahlungen aus Finanzierungstätigkeit</b>						
32	- Ausz. für die Tilgung von Krediten und wirtschaftlich vergleichbaren Vorgängen für Investitionen						
	<b>Summe</b>						
	<b>Saldo (Einzahlungen ./ Auszahlungen)</b>						

## Haushaltsplan Steinbach



## Teilergebnishaushalt Kostenstelle 400100 Soziale Stadt

Steinbach

<b>Produktbereich</b>	05	Soziale Leistungen
<b>Produktgruppe</b>	4000	Soziale Angelegenheiten
<b>Teilhaushalt</b>	40000	Verwaltung sozialer Angelegenheiten
<b>Kostenstelle</b>	400100	Soziale Stadt

Nr.	Bezeichnung	Ansatz 2023	Ansatz 2022	Ergebnis 2021
6131000	Aufw. Entsch. ehrenamtl. Tätige	6.000	6.000	3.206
6139000	sonstige weitere Fremdleistungen	30.000	30.000	34.906
6642000	Abschr. auf Betriebsausstattung	272	272	
6831010	Tv- , Rundfunk- und Kabelanschluss			64
6832000	Telefonkosten			119
6862000	Aufw. für Gästebewirtung (Repräsentation)	600	600	280
7123000	Zuw. für lfd. Zwecke an Zweckverbände und dergl.	40.000	30.000	30.000

**Erläuterungen****Erläuterungen zu Sachkonto 6131000**

Die Anwendungen für die Quartiersläufer sollen ab 2019 über das Schkonto gebucht werden.

**Erläuterungen zu Sachkonto 7123000**

GWA Kosten

## Haushaltsplan Steinbach



## Teilergebnishaushalt Kostenstelle 400100 Soziale Stadt

Steinbach

<b>Produktbereich</b>	05	Soziale Leistungen
<b>Produktgruppe</b>	4000	Soziale Angelegenheiten
<b>Teilhaushalt</b>	40000	Verwaltung sozialer Angelegenheiten
<b>Kostenstelle</b>	400100	Soziale Stadt

		Haushaltsansatz			Ergebnis des Jahresabschlusses 2021
Nr.	Konten	Bezeichnung	2023	2022	
		<b>Einzahlungen aus Investitionstätigkeit</b>			
20		+ Einz. aus Investitionszuweis. und -zuschüssen sowie aus Investitionsbeiträgen	470.000	526.750	747.210
21		+ Einz. aus Abgängen von Vermögensgegenständen des Sachanlagevermögens und des immateriellen Anlagevermögens			
22		+ Einz. aus Abgängen von Vermögensgegenständen des Finanzanlagevermögens			
		<b>Einzahlungen aus Finanzierungstätigkeit</b>			
31		+ Einz. aus der Aufnahme v. Krediten und wirtschaftlich vergleichbaren Vorgängen für Investitionen			
		<b>Summe</b>	<b>470.000</b>	<b>526.750</b>	<b>747.210</b>
		<b>Auszahlungen aus Investitionstätigkeit</b>			
24		- Ausz. für den Erwerb von Grundstücken und Gebäuden			
25		- Ausz. für Baumaßnahmen	-860.000	-700.000	-440.000
26		- Ausz. für Investitionen in das sonstige Sachanlagevermögen und immaterielle Anlagevermögen			-150.495
		davon: Ausz. aus gewährten Investitionszuweisungen und -zuschüssen			-150.495
27		- Ausz. für Investitionen in das Finanzanlagevermögen			
		<b>Auszahlungen aus Finanzierungstätigkeit</b>			
32		- Ausz. für die Tilgung von Krediten und wirtschaftlich vergleichbaren Vorgängen für Investitionen			
		<b>Summe</b>	<b>-860.000</b>	<b>-700.000</b>	<b>-590.495</b>
		<b>Saldo (Einzahlungen ./.. Auszahlungen)</b>	<b>-390.000</b>	<b>-173.250</b>	<b>156.715</b>

## Haushaltsplan Steinbach



## Teilfinanzhaushalt Kostenstelle 400100 Soziale Stadt

Steinbach

<b>Produktbereich</b>	05	Soziale Leistungen
<b>Produktgruppe</b>	4000	Soziale Angelegenheiten
<b>Teilhaushalt</b>	40000	Verwaltung sozialer Angelegenheiten
<b>Kostenstelle</b>	400100	Soziale Stadt

		Haushaltsansatz			Investitions- und Investitionsförderungsmaßnahmen		
Nr.	Bezeichnung	2023	Verpflichtungsermächtigungen	2022	Ergebnis des Jahresabschlusses 2021	Gesamtauszahlungsbedarf	davon bisher bereitgestellt
	<b>Einzahlungen aus Investitionstätigkeit</b>						
20	+ Einz. aus Investitionszuweis. und -zuschüssen sowie aus Investitionsbeiträgen	470.000		526.750	747.210		
21	+ Einz. aus Abgängen von Vermögensgegenständen des Sachanlagevermögens und des immateriellen Anlagevermögens						
22	+ Einz. aus Abgängen von Vermögensgegenständen des Finanzanlagevermögens						
	<b>Einzahlungen aus Finanzierungstätigkeit</b>						
31	+ Einz. aus der Aufnahme v. Krediten und wirtschaftlich vergleichbaren Vorgängen für Investitionen						
	<b>Summe</b>	<b>470.000</b>		<b>526.750</b>	<b>747.210</b>		
	<b>Auszahlungen aus Investitionstätigkeit</b>						
24	- Ausz. für den Erwerb von Grundstücken und Gebäuden (Verpflichtungsermächtigungen)					-5.204.000 (-1.800.000)	-5.204.000
25	- Ausz. für Baumaßnahmen (Verpflichtungsermächtigungen)	-860.000		-700.000	-440.000	-8.795.000 (-2.000.000)	-7.975.000
26	- Ausz. für Investitionen in das sonstige Sachanlagevermögen und immaterielle Anlagevermögen				-150.495		
	davon: Ausz. aus gewährten Investitionszuweisungen und -zuschüssen				-150.495		
27	- Ausz. für Investitionen in das Finanzanlagevermögen						
	<b>Auszahlungen aus Finanzierungstätigkeit</b>						
32	- Ausz. für die Tilgung von Krediten und wirtschaftlich vergleichbaren Vorgängen für Investitionen						
	<b>Summe</b> (Verpflichtungsermächtigungen)	<b>-860.000</b>		<b>-700.000</b>	<b>-590.495</b>	<b>-13.999.000</b> <b>(-3.800.000)</b>	<b>-13.179.000</b>
	<b>Saldo (Einzahlungen ./ Auszahlungen)</b> (Verpflichtungsermächtigungen)	<b>-390.000</b>		<b>-173.250</b>	<b>156.715</b>	<b>-13.999.000</b> <b>(-3.800.000)</b>	<b>-13.179.000</b>

## Haushaltsplan Steinbach



## Investitionen Kostenstelle 400100 Soziale Stadt

Steinbach

Nr. Bezeichnung	Jahres- ergebnis 2021	Ansatz 2022	Ansatz 2023	Verpflichtungs- Ermächtigungen	Finanzplan 2024	Finanzplan 2025 2026
400100-10 Soziale Stadt - Zuschüsse		426.750	160.000		250.000	330.000
400100-12 Soziale Stadt – Straßenausbaubeiträge	596.238	100.000	310.000		310.000	
400100-9 Soziale Stadt - Aufwendungen	-440.000	-700.000	-860.000		-370.000	-450.000

## Erläuterungen

**Soziale Stadt - Zuschüsse****400100-10**

Der Fördersatz aus Bundes- und Landesmitteln hat im Mittel der Vorjahre etwa 2/3 der förderfähigen Kosten betragen. Bei den veranschlagten Fördermitteln in Höhe von 426.500 € wurde (vorsichtig) eine Förderquote von etwa 61% unterstellt.

**Soziale Stadt – Straßenausbaubeiträge****400100-12**

Für die Erneuerung und Umgestaltung der Herzbergstraße werden Straßenausbaubeiträge in Höhe 620.000 € veranschlagt. Dies entspricht nach Abzug der nicht beitragsfähigen Kosten einem Anliegeranteil gemäß Straßenbeitragsatzung von 75 %. Eine erste Rate in Höhe von 310 Tsd. € wird in den HH 2023 eingestellt, die zweite Rate in den Finanzplan 2024.

Für das Jahr 2022 werden Anliegerbeiträge für die Erneuerung Berliner Straße (1. + 2. Bauabschnitt) in Höhe von 100.000 € veranschlagt. Dies entspricht als 3. Rate (Endabrechnung) 5% des Gesamtbeitrags für die Maßnahme. (Die 1. Rate war im HH 2020 veranschlagt, die 2. Rate im HH 2021.)

**Soziale Stadt - Aufwendungen****400100-9**

Angesichts der zu erwartenden Mehrkosten für die neue städtische Kita (veranschlagt unter 464300-1), die anteilig aus dem Förderprogramm Sozialer Zusammenhalt (ehem. Soziale Stadt) gefördert wird (veranschlagt unter 464300-2), wurde seitens des Fördergebers eine Verlängerung des Städtebauförderprogramms um zwei Jahre gewährt, um eine Förderung der noch nicht umgesetzten Maßnahmen zu ermöglichen.

Hierdurch kann die Stadt zusätzlich Programmanträge in den Jahren 2023 und 2024 für die Maßnahmen des jeweiligen Folgejahrs stellen. Im Finanzplan sind daher nunmehr auch Mittelansätze für die Jahre 2024 und 2025 enthalten.

Projekte 2023:

Erneuerung und Umgestaltung der Herzbergstraße: 860.000 € (straßenbeitragspflichtige Maßnahme)

Projekte 2024:

Umgestaltung Vorplatz KiTa „Wiesenstrolche“, hier: Erweiterung um die Wegeverbindung über das Gelände der ev. Kirche, um die Verbreiterung des Weges zwischen Kita „Am Weiher“ und ev. Kita sowie um die Anbindung des geplanten Anbaus der Kita „Am Weiher“ an den Weg: 370.000 € (zusätzlich zu den bereits veranschlagten Mitteln von 180.000 €).

Projekte 2025:

Walter-Herbst-Weg, 3. Bauabschnitt, d.h. Verlängerung des Walter-Herbst-Weges von der Berliner Straße über die Grundstücke der VBS zum Standort der neuen Kita „In der Eck“, einschl. Querung Industriestraße: 450.000 €



## Haushaltsplan Steinbach



## Teilergebnishaushalt Kostenstelle 400200 Bürgerstiftung

Steinbach

<b>Produktbereich</b>	05	Soziale Leistungen
<b>Produktgruppe</b>	4000	Soziale Angelegenheiten
<b>Teilhaushalt</b>	40000	Verwaltung sozialer Angelegenheiten
<b>Kostenstelle</b>	400200	Bürgerstiftung

Nr.	Bezeichnung	Ansatz 2023	Ansatz 2022	Ergebnis 2021
5399000	andere sonstige betriebliche Erträge	-3.000	-3.000	-3.381
5712000	Zinsen von Sparkassen			-1
6750000	Bankspesen/Kosten des Geldverkehrs			18
6993000	übrige sonstige betriebliche Aufwendungen	3.000	3.000	2.827

## Haushaltsplan Steinbach



## Teilergebnishaushalt Kostenstelle 400200 Bürgerstiftung

Steinbach

<b>Produktbereich</b>	05	Soziale Leistungen
<b>Produktgruppe</b>	4000	Soziale Angelegenheiten
<b>Teilhaushalt</b>	40000	Verwaltung sozialer Angelegenheiten
<b>Kostenstelle</b>	400200	Bürgerstiftung

		Haushaltsansatz			
Nr.	Konten	Bezeichnung	2023	2022	Ergebnis des Jahresabschlusses 2021
		<b>Einzahlungen aus Investitionstätigkeit</b>			
20		+ Einz. aus Investitionszuweis. und -zuschüssen sowie aus Investitionsbeiträgen			
21		+ Einz. aus Abgängen von Vermögensgegenständen des Sachanlagevermögens und des immateriellen Anlagevermögens			
22		+ Einz. aus Abgängen von Vermögensgegenständen des Finanzanlagevermögens			
		<b>Einzahlungen aus Finanzierungstätigkeit</b>			
31		+ Einz. aus der Aufnahme v. Krediten und wirtschaftlich vergleichbaren Vorgängen für Investitionen			
		<b>Summe</b>			
		<b>Auszahlungen aus Investitionstätigkeit</b>			
24		- Ausz. für den Erwerb von Grundstücken und Gebäuden			
25		- Ausz. für Baumaßnahmen			
26		- Ausz. für Investitionen in das sonstige Sachanlagevermögen und immaterielle Anlagevermögen davon: Ausz. aus gewährten Investitionszuweisungen und -zuschüssen			
27		- Ausz. für Investitionen in das Finanzanlagevermögen			
		<b>Auszahlungen aus Finanzierungstätigkeit</b>			
32		- Ausz. für die Tilgung von Krediten und wirtschaftlich vergleichbaren Vorgängen für Investitionen			
		<b>Summe</b>			
		<b>Saldo (Einzahlungen ./ Auszahlungen)</b>			

## Haushaltsplan Steinbach



## Teilfinanzhaushalt Kostenstelle 400200 Bürgerstiftung

Steinbach

<b>Produktbereich</b>	05	Soziale Leistungen
<b>Produktgruppe</b>	4000	Soziale Angelegenheiten
<b>Teilhaushalt</b>	40000	Verwaltung sozialer Angelegenheiten
<b>Kostenstelle</b>	400200	Bürgerstiftung

		Haushaltsansatz			Investitions- und Investitionsförderungsmaßnahmen		
Nr.	Bezeichnung	2023	Verpflichtungs-ermächtigungen	2022	Ergebnis des Jahres- abschlusses 2021	Gesamt- auszahlungs- bedarf	davon bisher bereitgestellt
	<b>Einzahlungen aus Investitionstätigkeit</b>						
20	+ Einz. aus Investitionszuweis. und -zuschüssen sowie aus Investitionsbeiträgen						
21	+ Einz. aus Abgängen von Vermögensgegenständen des Sachanlagevermögens und des immateriellen Anlagevermögens						
22	+ Einz. aus Abgängen von Vermögensgegenständen des Finanzanlagevermögens						
	<b>Einzahlungen aus Finanzierungstätigkeit</b>						
31	+ Einz. aus der Aufnahme v. Krediten und wirtschaftlich vergleichbaren Vorgängen für Investitionen						
	<b>Summe</b>						
	<b>Auszahlungen aus Investitionstätigkeit</b>						
24	- Ausz. für den Erwerb von Grundstücken und Gebäuden						
25	- Ausz. für Baumaßnahmen						
26	- Ausz. für Investitionen in das sonstige Sachanlagevermögen und immaterielle Anlagevermögen davon: Ausz. aus gewährten Investitionszuweisungen und -zuschüssen						
27	- Ausz. für Investitionen in das Finanzanlagevermögen						
	<b>Auszahlungen aus Finanzierungstätigkeit</b>						
32	- Ausz. für die Tilgung von Krediten und wirtschaftlich vergleichbaren Vorgängen für Investitionen						
	<b>Summe</b>						
	<b>Saldo (Einzahlungen ./ Auszahlungen)</b>						

## Haushaltsplan Steinbach



## Teilergebnishaushalt Kostenstelle 450300 Asylunterkunft Eschborner Str. 17

Steinbach

<b>Produktbereich</b>	05	Soziale Leistungen
<b>Produktgruppe</b>	4000	Soziale Angelegenheiten
<b>Teilhaushalt</b>	40000	Verwaltung sozialer Angelegenheiten
<b>Kostenstelle</b>	450300	Asylunterkunft Eschborner Str. 17

Nr.	Bezeichnung	Ansatz 2023	Ansatz 2022	Ergebnis 2021
5300100	Nebenerlöse aus Vermietung und Verpachtung	-9.600	-9.600	-23.880
5302000	Nebenerlöse aus Abgabe von Energien und Abfällen	-29.680	-22.680	
5989000	sonstige periodenfremde Erträge			1.919
6052000	Gas	7.000		3.256
6171000	Aufwendungen für Fremdensorgung	2.200	2.200	2.194
6173001	Straßenreinigung	70	70	68
6620000	Abschr. Gebäude u. -einr., SachAnlag., InfrStrktV	1.019	1.019	
6900100	Beiträge f. gebäudebezogene Versicherungen	7.000	6.000	4.015
7119000	Übrige Sonstige Zuweisungen und Zuschüsse	9.600	9.600	

## Haushaltsplan Steinbach



## Teilergebnishaushalt Kostenstelle 450300 Asylunterkunft Eschborner Str. 17

Steinbach

<b>Produktbereich</b>	05	Soziale Leistungen
<b>Produktgruppe</b>	4000	Soziale Angelegenheiten
<b>Teilhaushalt</b>	40000	Verwaltung sozialer Angelegenheiten
<b>Kostenstelle</b>	450300	Asylunterkunft Eschborner Str. 17

		Haushaltsansatz			Ergebnis des Jahresabschlusses 2021
Nr.	Konten	Bezeichnung	2023	2022	
		<b>Einzahlungen aus Investitionstätigkeit</b>			
20		+ Einz. aus Investitionszuweis. und -zuschüssen sowie aus Investitionsbeiträgen			
21		+ Einz. aus Abgängen von Vermögensgegenständen des Sachanlagevermögens und des immateriellen Anlagevermögens			
22		+ Einz. aus Abgängen von Vermögensgegenständen des Finanzanlagevermögens			
		<b>Einzahlungen aus Finanzierungstätigkeit</b>			
31		+ Einz. aus der Aufnahme v. Krediten und wirtschaftlich vergleichbaren Vorgängen für Investitionen			
		<b>Summe</b>			
		<b>Auszahlungen aus Investitionstätigkeit</b>			
24		- Ausz. für den Erwerb von Grundstücken und Gebäuden			
25		- Ausz. für Baumaßnahmen			
26		- Ausz. für Investitionen in das sonstige Sachanlagevermögen und immaterielle Anlagevermögen davon: Ausz. aus gewährten Investitionszuweisungen und -zuschüssen			
27		- Ausz. für Investitionen in das Finanzanlagevermögen			
		<b>Auszahlungen aus Finanzierungstätigkeit</b>			
32		- Ausz. für die Tilgung von Krediten und wirtschaftlich vergleichbaren Vorgängen für Investitionen			
		<b>Summe</b>			
		<b>Saldo (Einzahlungen ./ Auszahlungen)</b>			

## Haushaltsplan Steinbach



## Teilfinanzhaushalt Kostenstelle 450300 Asylunterkunft Eschborner Str. 17

Steinbach

<b>Produktbereich</b>	05	Soziale Leistungen
<b>Produktgruppe</b>	4000	Soziale Angelegenheiten
<b>Teilhaushalt</b>	40000	Verwaltung sozialer Angelegenheiten
<b>Kostenstelle</b>	450300	Asylunterkunft Eschborner Str. 17

		Haushaltsansatz			Investitions- und Investitionsförderungsmaßnahmen		
Nr.	Bezeichnung	2023	Verpflichtungs-ermächtigungen	2022	Ergebnis des Jahres- abschlusses 2021	Gesamt- auszahlungs- bedarf	davon bisher bereitgestellt
	<b>Einzahlungen aus Investitionstätigkeit</b>						
20	+ Einz. aus Investitionszuweis. und -zuschüssen sowie aus Investitionsbeiträgen						
21	+ Einz. aus Abgängen von Vermögensgegenständen des Sachanlagevermögens und des immateriellen Anlagevermögens						
22	+ Einz. aus Abgängen von Vermögensgegenständen des Finanzanlagevermögens						
	<b>Einzahlungen aus Finanzierungstätigkeit</b>						
31	+ Einz. aus der Aufnahme v. Krediten und wirtschaftlich vergleichbaren Vorgängen für Investitionen						
	<b>Summe</b>						
	<b>Auszahlungen aus Investitionstätigkeit</b>						
24	- Ausz. für den Erwerb von Grundstücken und Gebäuden						
25	- Ausz. für Baumaßnahmen						
26	- Ausz. für Investitionen in das sonstige Sachanlagevermögen und immaterielle Anlagevermögen davon: Ausz. aus gewährten Investitionszuweisungen und -zuschüssen					-2.000	-2.000
27	- Ausz. für Investitionen in das Finanzanlagevermögen						
	<b>Auszahlungen aus Finanzierungstätigkeit</b>						
32	- Ausz. für die Tilgung von Krediten und wirtschaftlich vergleichbaren Vorgängen für Investitionen						
	<b>Summe</b>					-2.000	-2.000
	<b>Saldo (Einzahlungen ./ Auszahlungen)</b>					-2.000	-2.000

## Haushaltsplan Steinbach



## Teilergebnishaushalt Produktgruppe 4300 Soziale Einrichtungen für Senioren

Steinbach

		Haushaltsansatz			
Nr.	Konten	Bezeichnung	2023	2022	Ergebnis des Jahresabschlusses 2021
		<b>Ordentliche Erträge</b>			
01	50	Privatrechtliche Leistungsentgelte			
02	51	Öffentlich-rechtliche Leistungsentgelte			
03	548-549	Kostenersatzleistungen und -erstattungen			
04	52	Bestandsveränderungen und aktivierte Eigenleistungen			
05	55	Steuern und steuerähnliche Erträge einschl. Erträge aus gesetzlichen Umlagen			
06	547	Erträge aus Transferleistungen			
07	540-543	Erträge aus Zuweisungen und Zuschüssen für lfd. Zwecke und allgemeine Umlagen			
08	546	Erträge aus der Auflösung von Sonderposten aus Investitionszuweisungen, -zuschüssen und Investitionsbeiträgen			
09	53	Sonstige ordentliche Erträge			
<b>10</b>		<b>Summe der ordentlichen Erträge (Nr. 1 bis 9)</b>			
		<b>Ordentliche Aufwendungen</b>			
11	62, 63, 640-643, 647-649, 65	Personalaufwendungen			
12	644-646	Versorgungsaufwendungen			
13	60, 61, 67-69	Aufwendungen für Sach- und Dienstleistungen			71
14	66	Abschreibungen			
15	71	Aufwendungen für Zuweisungen und Zuschüsse sowie besondere Finanzaufwendungen			
16	73	Steueraufwendungen einschl. Aufwendungen aus gesetzlichen Umlageverpflichtungen			
17	72	Transferaufwendungen			
18	70, 74, 76	Sonstige ordentliche Aufwendungen			
<b>19</b>		<b>Summe der ordentlichen Aufwendungen (Nr. 11 bis 18)</b>			<b>71</b>
<b>20</b>		<b>Verwaltungsergebnis (Nr. 10 ./ Nr. 19)</b>			<b>71</b>
21	56, 57	Finanzerträge			
22	77	Finanzaufwendungen			
<b>23</b>		<b>Finanzergebnis (Nr. 21 bis Nr. 22)</b>			
<b>24</b>		<b>Ordentliches Ergebnis (Verwaltungsergebnis und Finanzergebnis Nr. 20 und Nr. 23)</b>			<b>71</b>
25	59	Außerordentliche Erträge			
26	79	Außerordentliche Aufwendungen			
<b>27</b>		<b>Außerordentliches Ergebnis (Nr. 25 ./ Nr. 26)</b>			
<b>28</b>		<b>Jahresergebnis vor internen Leistungsbeziehungen (ordentliches Ergebnis und außerordentliches Ergebnis Nr. 24 und Nr. 27)</b>			<b>71</b>
29		Erlöse der internen Leistungsbeziehungen			
30		Kosten der internen Leistungsbeziehungen			
<b>31</b>		<b>Ergebnis der internen Leistungsbeziehungen</b>			
<b>32</b>		<b>Jahresergebnis nach internen Leistungsbeziehungen</b>			<b>71</b>

## Haushaltsplan Steinbach


**Produktbeschreibung Teilhaushalt 43100 Verwaltung sozialer Einrichtungen für Senioren**

Steinbach

**Verantwortliche Organisationseinheit**

Sozialamt

**Verantwortliche Person(en)**

Verena Sporck

Björn Althaus (Vertretung)

<b>Zugeordnete Kostenstellen</b>		
	431000	Soziale Einrichtungen für Ältere
	431001	Betreuung für Ältere
	431002	Seniorenarbeit



## Haushaltsplan Steinbach



## Teilergebnishaushalt Teilhaushalt 43100 Verwaltung sozialer Einrichtungen für Senioren

Steinbach

Nr.	Konten	Bezeichnung	Haushaltsansatz		Ergebnis des Jahresabschlusses 2021
			2023	2022	
		<b>Ordentliche Erträge</b>			
01	50	Privatrechtliche Leistungsentgelte			
02	51	Öffentlich-rechtliche Leistungsentgelte			
03	548-549	Kostensatzleistungen und -erstattungen			
04	52	Bestandsveränderungen und aktivierte Eigenleistungen			
05	55	Steuern und steuerähnliche Erträge einschl. Erträge aus gesetzlichen Umlagen			
06	547	Erträge aus Transferleistungen			
07	540-543	Erträge aus Zuweisungen und Zuschüssen für lfd. Zwecke und allgemeine Umlagen			
08	546	Erträge aus der Auflösung von Sonderposten aus Investitionszuweisungen, -zuschüssen und Investitionsbeiträgen			
09	53	Sonstige ordentliche Erträge			
<b>10</b>		<b>Summe der ordentlichen Erträge (Nr. 1 bis 9)</b>			
		<b>Ordentliche Aufwendungen</b>			
11	62, 63, 640-643, 647-649, 65	Personalaufwendungen			
12	644-646	Versorgungsaufwendungen			
13	60, 61, 67-69	Aufwendungen für Sach- und Dienstleistungen			71
14	66	Abschreibungen			
15	71	Aufwendungen für Zuweisungen und Zuschüsse sowie besondere Finanzaufwendungen			
16	73	Steueraufwendungen einschl. Aufwendungen aus gesetzlichen Umlageverpflichtungen			
17	72	Transferaufwendungen			
18	70, 74, 76	Sonstige ordentliche Aufwendungen			
<b>19</b>		<b>Summe der ordentlichen Aufwendungen (Nr. 11 bis 18)</b>			<b>71</b>
<b>20</b>		<b>Verwaltungsergebnis (Nr. 10 ./ Nr. 19)</b>			<b>71</b>
21	56, 57	Finanzerträge			
22	77	Finanzaufwendungen			
<b>23</b>		<b>Finanzergebnis (Nr. 21 bis Nr. 22)</b>			
<b>24</b>		<b>Ordentliches Ergebnis (Verwaltungsergebnis und Finanzergebnis Nr. 20 und Nr. 23)</b>			<b>71</b>
25	59	Außerordentliche Erträge			
26	79	Außerordentliche Aufwendungen			
<b>27</b>		<b>Außerordentliches Ergebnis (Nr. 25 ./ Nr. 26)</b>			
<b>28</b>		<b>Jahresergebnis vor internen Leistungsbeziehungen (ordentliches Ergebnis und außerordentliches Ergebnis Nr. 24 und Nr. 27)</b>			<b>71</b>
29		Erlöse der internen Leistungsbeziehungen			
30		Kosten der internen Leistungsbeziehungen			
<b>31</b>		<b>Ergebnis der internen Leistungsbeziehungen</b>			
<b>32</b>		<b>Jahresergebnis nach internen Leistungsbeziehungen</b>			<b>71</b>

## Haushaltsplan Steinbach



## Teilergebnishaushalt Kostenstelle 431000 Soziale Einrichtungen für Ältere

Steinbach

<b>Produktbereich</b>	05	Soziale Leistungen
<b>Produktgruppe</b>	4300	Soziale Einrichtungen für Senioren
<b>Teilhaushalt</b>	43100	Verwaltung sozialer Einrichtungen für Senioren
<b>Kostenstelle</b>	431000	Soziale Einrichtungen für Ältere

		Haushaltsansatz			
Nr.	Konten	Bezeichnung	2023	2022	Ergebnis des Jahresabschlusses 2021
		<b>Einzahlungen aus Investitionstätigkeit</b>			
20		+ Einz. aus Investitionszuweis. und -zuschüssen sowie aus Investitionsbeiträgen			
21		+ Einz. aus Abgängen von Vermögensgegenständen des Sachanlagevermögens und des immateriellen Anlagevermögens			
22		+ Einz. aus Abgängen von Vermögensgegenständen des Finanzanlagevermögens			
		<b>Einzahlungen aus Finanzierungstätigkeit</b>			
31		+ Einz. aus der Aufnahme v. Krediten und wirtschaftlich vergleichbaren Vorgängen für Investitionen			
		<b>Summe</b>			
		<b>Auszahlungen aus Investitionstätigkeit</b>			
24		- Ausz. für den Erwerb von Grundstücken und Gebäuden			
25		- Ausz. für Baumaßnahmen			
26		- Ausz. für Investitionen in das sonstige Sachanlagevermögen und immaterielle Anlagevermögen davon: Ausz. aus gewährten Investitionszuweisungen und -zuschüssen			
27		- Ausz. für Investitionen in das Finanzanlagevermögen			
		<b>Auszahlungen aus Finanzierungstätigkeit</b>			
32		- Ausz. für die Tilgung von Krediten und wirtschaftlich vergleichbaren Vorgängen für Investitionen			
		<b>Summe</b>			
		<b>Saldo (Einzahlungen ./ Auszahlungen)</b>			

## Haushaltsplan Steinbach



## Teilfinanzhaushalt Kostenstelle 431000 Soziale Einrichtungen für Ältere

Steinbach

<b>Produktbereich</b>	05	Soziale Leistungen
<b>Produktgruppe</b>	4300	Soziale Einrichtungen für Senioren
<b>Teilhaushalt</b>	43100	Verwaltung sozialer Einrichtungen für Senioren
<b>Kostenstelle</b>	431000	Soziale Einrichtungen für Ältere

		Haushaltsansatz			Investitions- und Investitionsförderungsmaßnahmen		
Nr.	Bezeichnung	2023	Verpflichtungs-ermächtigungen	2022	Ergebnis des Jahres- abschlusses 2021	Gesamt- auszahlungs- bedarf	davon bisher bereitgestellt
	<b>Einzahlungen aus Investitionstätigkeit</b>						
20	+ Einz. aus Investitionszuweis. und -zuschüssen sowie aus Investitionsbeiträgen						
21	+ Einz. aus Abgängen von Vermögensgegenständen des Sachanlagevermögens und des immateriellen Anlagevermögens						
22	+ Einz. aus Abgängen von Vermögensgegenständen des Finanzanlagevermögens						
	<b>Einzahlungen aus Finanzierungstätigkeit</b>						
31	+ Einz. aus der Aufnahme v. Krediten und wirtschaftlich vergleichbaren Vorgängen für Investitionen						
	<b>Summe</b>						
	<b>Auszahlungen aus Investitionstätigkeit</b>						
24	- Ausz. für den Erwerb von Grundstücken und Gebäuden						
25	- Ausz. für Baumaßnahmen					-6.000	-6.000
26	- Ausz. für Investitionen in das sonstige Sachanlagevermögen und immaterielle Anlagevermögen davon: Ausz. aus gewährten Investitionszuweisungen und -zuschüssen					-59.500	-59.500
27	- Ausz. für Investitionen in das Finanzanlagevermögen						
	<b>Auszahlungen aus Finanzierungstätigkeit</b>						
32	- Ausz. für die Tilgung von Krediten und wirtschaftlich vergleichbaren Vorgängen für Investitionen						
	<b>Summe</b>					<b>-65.500</b>	<b>-65.500</b>
	<b>Saldo (Einzahlungen ./ Auszahlungen)</b>					<b>-65.500</b>	<b>-65.500</b>

## Haushaltsplan Steinbach



## Teilergebnishaushalt Kostenstelle 431001 Betreuung für Ältere

Steinbach

<b>Produktbereich</b>	05	Soziale Leistungen
<b>Produktgruppe</b>	4300	Soziale Einrichtungen für Senioren
<b>Teilhaushalt</b>	43100	Verwaltung sozialer Einrichtungen für Senioren
<b>Kostenstelle</b>	431001	Betreuung für Ältere

Nr.	Bezeichnung	Ansatz 2023	Ansatz 2022	Ergebnis 2021
6831010	Tv- , Rundfunk- und Kabelanschluss			71

## Haushaltsplan Steinbach



## Teilergebnishaushalt Kostenstelle 431001 Betreuung für Ältere

Steinbach

<b>Produktbereich</b>	05	Soziale Leistungen
<b>Produktgruppe</b>	4300	Soziale Einrichtungen für Senioren
<b>Teilhaushalt</b>	43100	Verwaltung sozialer Einrichtungen für Senioren
<b>Kostenstelle</b>	431001	Betreuung für Ältere

		Haushaltsansatz			Ergebnis des Jahresabschlusses 2021
Nr.	Konten	Bezeichnung	2023	2022	
		<b>Einzahlungen aus Investitionstätigkeit</b>			
20		+ Einz. aus Investitionszuweis. und -zuschüssen sowie aus Investitionsbeiträgen			
21		+ Einz. aus Abgängen von Vermögensgegenständen des Sachanlagevermögens und des immateriellen Anlagevermögens			
22		+ Einz. aus Abgängen von Vermögensgegenständen des Finanzanlagevermögens			
		<b>Einzahlungen aus Finanzierungstätigkeit</b>			
31		+ Einz. aus der Aufnahme v. Krediten und wirtschaftlich vergleichbaren Vorgängen für Investitionen			
		<b>Summe</b>			
		<b>Auszahlungen aus Investitionstätigkeit</b>			
24		- Ausz. für den Erwerb von Grundstücken und Gebäuden			
25		- Ausz. für Baumaßnahmen			
26		- Ausz. für Investitionen in das sonstige Sachanlagevermögen und immaterielle Anlagevermögen davon: Ausz. aus gewährten Investitionszuweisungen und -zuschüssen			
27		- Ausz. für Investitionen in das Finanzanlagevermögen			
		<b>Auszahlungen aus Finanzierungstätigkeit</b>			
32		- Ausz. für die Tilgung von Krediten und wirtschaftlich vergleichbaren Vorgängen für Investitionen			
		<b>Summe</b>			
		<b>Saldo (Einzahlungen ./ Auszahlungen)</b>			

## Haushaltsplan Steinbach



## Teilfinanzhaushalt Kostenstelle 431001 Betreuung für Ältere

Steinbach

<b>Produktbereich</b>	05	Soziale Leistungen
<b>Produktgruppe</b>	4300	Soziale Einrichtungen für Senioren
<b>Teilhaushalt</b>	43100	Verwaltung sozialer Einrichtungen für Senioren
<b>Kostenstelle</b>	431001	Betreuung für Ältere

		Haushaltsansatz			Investitions- und Investitionsförderungsmaßnahmen		
Nr.	Bezeichnung	2023	Verpflichtungs-ermächtigungen	2022	Ergebnis des Jahres- abschlusses 2021	Gesamt- auszahlungs- bedarf	davon bisher bereitgestellt
	<b>Einzahlungen aus Investitionstätigkeit</b>						
20	+ Einz. aus Investitionszuweis. und -zuschüssen sowie aus Investitionsbeiträgen						
21	+ Einz. aus Abgängen von Vermögensgegenständen des Sachanlagevermögens und des immateriellen Anlagevermögens						
22	+ Einz. aus Abgängen von Vermögensgegenständen des Finanzanlagevermögens						
	<b>Einzahlungen aus Finanzierungstätigkeit</b>						
31	+ Einz. aus der Aufnahme v. Krediten und wirtschaftlich vergleichbaren Vorgängen für Investitionen						
	<b>Summe</b>						
	<b>Auszahlungen aus Investitionstätigkeit</b>						
24	- Ausz. für den Erwerb von Grundstücken und Gebäuden						
25	- Ausz. für Baumaßnahmen						
26	- Ausz. für Investitionen in das sonstige Sachanlagevermögen und immaterielle Anlagevermögen davon: Ausz. aus gewährten Investitionszuweisungen und -zuschüssen						
27	- Ausz. für Investitionen in das Finanzanlagevermögen						
	<b>Auszahlungen aus Finanzierungstätigkeit</b>						
32	- Ausz. für die Tilgung von Krediten und wirtschaftlich vergleichbaren Vorgängen für Investitionen						
	<b>Summe</b>						
	<b>Saldo (Einzahlungen ./ Auszahlungen)</b>						

## Haushaltsplan Steinbach



## Teilergebnishaushalt Kostenstelle 431002 Seniorenarbeit

Steinbach

<b>Produktbereich</b>	05	Soziale Leistungen
<b>Produktgruppe</b>	4300	Soziale Einrichtungen für Senioren
<b>Teilhaushalt</b>	43100	Verwaltung sozialer Einrichtungen für Senioren
<b>Kostenstelle</b>	431002	Seniorenarbeit

		Haushaltsansatz			
Nr.	Konten	Bezeichnung	2023	2022	Ergebnis des Jahresabschlusses 2021
		<b>Einzahlungen aus Investitionstätigkeit</b>			
20		+ Einz. aus Investitionszuweis. und -zuschüssen sowie aus Investitionsbeiträgen			
21		+ Einz. aus Abgängen von Vermögensgegenständen des Sachanlagevermögens und des immateriellen Anlagevermögens			
22		+ Einz. aus Abgängen von Vermögensgegenständen des Finanzanlagevermögens			
		<b>Einzahlungen aus Finanzierungstätigkeit</b>			
31		+ Einz. aus der Aufnahme v. Krediten und wirtschaftlich vergleichbaren Vorgängen für Investitionen			
		<b>Summe</b>			
		<b>Auszahlungen aus Investitionstätigkeit</b>			
24		- Ausz. für den Erwerb von Grundstücken und Gebäuden			
25		- Ausz. für Baumaßnahmen			
26		- Ausz. für Investitionen in das sonstige Sachanlagevermögen und immaterielle Anlagevermögen davon: Ausz. aus gewährten Investitionszuweisungen und -zuschüssen			
27		- Ausz. für Investitionen in das Finanzanlagevermögen			
		<b>Auszahlungen aus Finanzierungstätigkeit</b>			
32		- Ausz. für die Tilgung von Krediten und wirtschaftlich vergleichbaren Vorgängen für Investitionen			
		<b>Summe</b>			
		<b>Saldo (Einzahlungen ./ Auszahlungen)</b>			

## Haushaltsplan Steinbach



## Teilfinanzhaushalt Kostenstelle 431002 Seniorenarbeit

Steinbach

<b>Produktbereich</b>	05	Soziale Leistungen
<b>Produktgruppe</b>	4300	Soziale Einrichtungen für Senioren
<b>Teilhaushalt</b>	43100	Verwaltung sozialer Einrichtungen für Senioren
<b>Kostenstelle</b>	431002	Seniorenarbeit

		Haushaltsansatz			Investitions- und Investitionsförderungsmaßnahmen		
Nr.	Bezeichnung	2023	Verpflichtungs-ermächtigungen	2022	Ergebnis des Jahres- abschlusses 2021	Gesamt- auszahlungs- bedarf	davon bisher bereitgestellt
	<b>Einzahlungen aus Investitionstätigkeit</b>						
20	+ Einz. aus Investitionszuweis. und -zuschüssen sowie aus Investitionsbeiträgen						
21	+ Einz. aus Abgängen von Vermögensgegenständen des Sachanlagevermögens und des immateriellen Anlagevermögens						
22	+ Einz. aus Abgängen von Vermögensgegenständen des Finanzanlagevermögens						
	<b>Einzahlungen aus Finanzierungstätigkeit</b>						
31	+ Einz. aus der Aufnahme v. Krediten und wirtschaftlich vergleichbaren Vorgängen für Investitionen						
	<b>Summe</b>						
	<b>Auszahlungen aus Investitionstätigkeit</b>						
24	- Ausz. für den Erwerb von Grundstücken und Gebäuden						
25	- Ausz. für Baumaßnahmen						
26	- Ausz. für Investitionen in das sonstige Sachanlagevermögen und immaterielle Anlagevermögen davon: Ausz. aus gewährten Investitionszuweisungen und -zuschüssen						
27	- Ausz. für Investitionen in das Finanzanlagevermögen						
	<b>Auszahlungen aus Finanzierungstätigkeit</b>						
32	- Ausz. für die Tilgung von Krediten und wirtschaftlich vergleichbaren Vorgängen für Investitionen						
	<b>Summe</b>						
	<b>Saldo (Einzahlungen ./ Auszahlungen)</b>						



## Haushaltsplan Steinbach



## Teilergebnishaushalt Produktbereich 06 Kinder-/Jugend- und Familienhilfe

Steinbach

Nr.	Konten	Bezeichnung	Haushaltsansatz		Ergebnis des Jahresabschlusses 2021
			2023	2022	
		<b>Ordentliche Erträge</b>			
01	50	Privatrechtliche Leistungsentgelte			
02	51	Öffentlich-rechtliche Leistungsentgelte	-225.050	-220.545	-169.558
03	548-549	Kostensatzleistungen und -erstattungen	-325.000	-335.000	-407.295
04	52	Bestandsveränderungen und aktivierte Eigenleistungen			
05	55	Steuern und steuerähnliche Erträge einschl. Erträge aus gesetzlichen Umlagen			
06	547	Erträge aus Transferleistungen			-4.612
07	540-543	Erträge aus Zuweisungen und Zuschüssen für lfd. Zwecke und allgemeine Umlagen	-1.297.940	-1.062.535	-1.528.181
08	546	Erträge aus der Auflösung von Sonderposten aus Investitionszuweisungen, -zuschüssen und Investitionsbeiträgen	-12.405	-12.405	
09	53	Sonstige ordentliche Erträge	-93.180	-93.180	-75.454
<b>10</b>		<b>Summe der ordentlichen Erträge (Nr. 1 bis 9)</b>	<b>-1.953.575</b>	<b>-1.723.665</b>	<b>-2.185.101</b>
		<b>Ordentliche Aufwendungen</b>			
11	62, 63, 640-643, 647-649, 65	Personalaufwendungen	2.675.760	2.514.341	2.134.643
12	644-646	Versorgungsaufwendungen	198.061	193.313	133.248
13	60, 61, 67-69	Aufwendungen für Sach- und Dienstleistungen	521.130	457.795	448.804
14	66	Abschreibungen	92.536	92.536	46
15	71	Aufwendungen für Zuweisungen und Zuschüsse sowie besondere Finanzaufwendungen	3.226.405	2.884.040	2.623.094
16	73	Steueraufwendungen einschl. Aufwendungen aus gesetzlichen Umlageverpflichtungen			
17	72	Transferaufwendungen			
18	70, 74, 76	Sonstige ordentliche Aufwendungen			575
<b>19</b>		<b>Summe der ordentlichen Aufwendungen (Nr. 11 bis 18)</b>	<b>6.713.892</b>	<b>6.142.025</b>	<b>5.340.409</b>
<b>20</b>		<b>Verwaltungsergebnis (Nr. 10 ./ Nr. 19)</b>	<b>4.760.317</b>	<b>4.418.360</b>	<b>3.155.308</b>
21	56, 57	Finanzerträge			
22	77	Finanzaufwendungen			
<b>23</b>		<b>Finanzergebnis (Nr. 21 bis Nr. 22)</b>			
<b>24</b>		<b>Ordentliches Ergebnis (Verwaltungsergebnis und Finanzergebnis Nr. 20 und Nr. 23)</b>	<b>4.760.317</b>	<b>4.418.360</b>	<b>3.155.308</b>
25	59	Außerordentliche Erträge	-2.000		-5.269
26	79	Außerordentliche Aufwendungen			57.995
<b>27</b>		<b>Außerordentliches Ergebnis (Nr. 25 ./ Nr. 26)</b>	<b>-2.000</b>		<b>52.726</b>
<b>28</b>		<b>Jahresergebnis vor internen Leistungsbeziehungen (ordentliches Ergebnis und außerordentliches Ergebnis Nr. 24 und Nr. 27)</b>	<b>4.758.317</b>	<b>4.418.360</b>	<b>3.208.034</b>
29		Erlöse der internen Leistungsbeziehungen			
30		Kosten der internen Leistungsbeziehungen			
<b>31</b>		<b>Ergebnis der internen Leistungsbeziehungen</b>			
<b>32</b>		<b>Jahresergebnis nach internen Leistungsbeziehungen</b>	<b>4.758.317</b>	<b>4.418.360</b>	<b>3.208.034</b>

## Haushaltsplan Steinbach



## Teilergebnishaushalt Produktgruppe 4500 Soziale Einrichtung für Kinder und Jugend

Steinbach

		Haushaltsansatz			
Nr.	Konten	Bezeichnung	2023	2022	Ergebnis des Jahresabschlusses 2021
		<b>Ordentliche Erträge</b>			
01	50	Privatrechtliche Leistungsentgelte			
02	51	Öffentlich-rechtliche Leistungsentgelte			
03	548-549	Kostenersatzleistungen und -erstattungen			
04	52	Bestandsveränderungen und aktivierte Eigenleistungen			
05	55	Steuern und steuerähnliche Erträge einschl. Erträge aus gesetzlichen Umlagen			
06	547	Erträge aus Transferleistungen			
07	540-543	Erträge aus Zuweisungen und Zuschüssen für lfd. Zwecke und allgemeine Umlagen			
08	546	Erträge aus der Auflösung von Sonderposten aus Investitionszuweisungen, -zuschüssen und Investitionsbeiträgen			
09	53	Sonstige ordentliche Erträge			
<b>10</b>		<b>Summe der ordentlichen Erträge (Nr. 1 bis 9)</b>			
		<b>Ordentliche Aufwendungen</b>			
11	62, 63, 640-643, 647-649, 65	Personalaufwendungen	40.000	40.000	
12	644-646	Versorgungsaufwendungen			
13	60, 61, 67-69	Aufwendungen für Sach- und Dienstleistungen	4.000		
14	66	Abschreibungen			
15	71	Aufwendungen für Zuweisungen und Zuschüsse sowie besondere Finanzaufwendungen	10.000		
16	73	Steueraufwendungen einschl. Aufwendungen aus gesetzlichen Umlageverpflichtungen			
17	72	Transferaufwendungen			
18	70, 74, 76	Sonstige ordentliche Aufwendungen			
<b>19</b>		<b>Summe der ordentlichen Aufwendungen (Nr. 11 bis 18)</b>	<b>54.000</b>	<b>40.000</b>	
<b>20</b>		<b>Verwaltungsergebnis (Nr. 10 ./ Nr. 19)</b>	<b>54.000</b>	<b>40.000</b>	
21	56, 57	Finanzerträge			
22	77	Finanzaufwendungen			
<b>23</b>		<b>Finanzergebnis (Nr. 21 bis Nr. 22)</b>			
<b>24</b>		<b>Ordentliches Ergebnis (Verwaltungsergebnis und Finanzergebnis Nr. 20 und Nr. 23)</b>	<b>54.000</b>	<b>40.000</b>	
25	59	Außerordentliche Erträge			
26	79	Außerordentliche Aufwendungen			
<b>27</b>		<b>Außerordentliches Ergebnis (Nr. 25 ./ Nr. 26)</b>			
<b>28</b>		<b>Jahresergebnis vor internen Leistungsbeziehungen (ordentliches Ergebnis und außerordentliches Ergebnis Nr. 24 und Nr. 27)</b>	<b>54.000</b>	<b>40.000</b>	
29		Erlöse der internen Leistungsbeziehungen			
30		Kosten der internen Leistungsbeziehungen			
<b>31</b>		<b>Ergebnis der internen Leistungsbeziehungen</b>			
<b>32</b>		<b>Jahresergebnis nach internen Leistungsbeziehungen</b>	<b>54.000</b>	<b>40.000</b>	

## Haushaltsplan Steinbach


**Produktbeschreibung Teilhaushalt 45000 Verwaltung Einrichtungen Jugendarbeit**

Steinbach

**Verantwortliche Organisationseinheit**

Sozialamt

**Verantwortliche Person(en)**

Verena Sporck

Björn Althaus (Vertretung)

**Zugeordnete Kostenstellen**

450000

Kinder- und Jugendarbeit

## Haushaltsplan Steinbach



## Teilergebnishaushalt Teilhaushalt 45000 Verwaltung Einrichtungen Jugendarbeit

Steinbach

Nr.	Konten	Bezeichnung	Haushaltsansatz		Ergebnis des Jahresabschlusses 2021
			2023	2022	
		<b>Ordentliche Erträge</b>			
01	50	Privatrechtliche Leistungsentgelte			
02	51	Öffentlich-rechtliche Leistungsentgelte			
03	548-549	Kostensatzleistungen und -erstattungen			
04	52	Bestandsveränderungen und aktivierte Eigenleistungen			
05	55	Steuern und steuerähnliche Erträge einschl. Erträge aus gesetzlichen Umlagen			
06	547	Erträge aus Transferleistungen			
07	540-543	Erträge aus Zuweisungen und Zuschüssen für lfd. Zwecke und allgemeine Umlagen			
08	546	Erträge aus der Auflösung von Sonderposten aus Investitionszuweisungen, -zuschüssen und Investitionsbeiträgen			
09	53	Sonstige ordentliche Erträge			
<b>10</b>		<b>Summe der ordentlichen Erträge (Nr. 1 bis 9)</b>			
		<b>Ordentliche Aufwendungen</b>			
11	62, 63, 640-643, 647-649, 65	Personalaufwendungen	40.000	40.000	
12	644-646	Versorgungsaufwendungen			
13	60, 61, 67-69	Aufwendungen für Sach- und Dienstleistungen	4.000		
14	66	Abschreibungen			
15	71	Aufwendungen für Zuweisungen und Zuschüsse sowie besondere Finanzaufwendungen	10.000		
16	73	Steueraufwendungen einschl. Aufwendungen aus gesetzlichen Umlageverpflichtungen			
17	72	Transferaufwendungen			
18	70, 74, 76	Sonstige ordentliche Aufwendungen			
<b>19</b>		<b>Summe der ordentlichen Aufwendungen (Nr. 11 bis 18)</b>	<b>54.000</b>	<b>40.000</b>	
<b>20</b>		<b>Verwaltungsergebnis (Nr. 10 ./ Nr. 19)</b>	<b>54.000</b>	<b>40.000</b>	
21	56, 57	Finanzerträge			
22	77	Finanzaufwendungen			
<b>23</b>		<b>Finanzergebnis (Nr. 21 bis Nr. 22)</b>			
<b>24</b>		<b>Ordentliches Ergebnis (Verwaltungsergebnis und Finanzergebnis Nr. 20 und Nr. 23)</b>	<b>54.000</b>	<b>40.000</b>	
25	59	Außerordentliche Erträge			
26	79	Außerordentliche Aufwendungen			
<b>27</b>		<b>Außerordentliches Ergebnis (Nr. 25 ./ Nr. 26)</b>			
<b>28</b>		<b>Jahresergebnis vor internen Leistungsbeziehungen (ordentliches Ergebnis und außerordentliches Ergebnis Nr. 24 und Nr. 27)</b>	<b>54.000</b>	<b>40.000</b>	
29		Erlöse der internen Leistungsbeziehungen			
30		Kosten der internen Leistungsbeziehungen			
<b>31</b>		<b>Ergebnis der internen Leistungsbeziehungen</b>			
<b>32</b>		<b>Jahresergebnis nach internen Leistungsbeziehungen</b>	<b>54.000</b>	<b>40.000</b>	

## Haushaltsplan Steinbach



## Teilergebnishaushalt Kostenstelle 450000 Kinder- und Jugendarbeit

Steinbach

<b>Produktbereich</b>	06	Kinder-/Jugend- und Familienhilfe
<b>Produktgruppe</b>	4500	Soziale Einrichtung für Kinder und Jugend
<b>Teilhaushalt</b>	45000	Verwaltung Einrichtungen Jugendarbeit
<b>Kostenstelle</b>	450000	Kinder- und Jugendarbeit

Nr.	Bezeichnung	Ansatz 2023	Ansatz 2022	Ergebnis 2021
6139000	sonstige weitere Fremdleistungen	3.000		
6290000	sonstige Aufwendungen mit Entgeltcharakter	40.000	40.000	
6862100	Veranstaltungen	1.000		
7123000	Zuw. für lfd. Zwecke an Zweckverbände und dergl.	10.000		

**Erläuterungen****Erläuterungen zu Sachkonto 6139000**

Projekte für die Jugendarbeit in Zusammenarbeit mit den Taunusdiensten.

**Erläuterungen zu Sachkonto 6862100**

Veranstaltungen der Jugenarbeit (Fußballcup).

**Erläuterungen zu Sachkonto 7123000**

Aufwendungen für 1/2 Stelle der Jugendarbeit ab 2021.  
Zuschuss für die Hausaufgabenhilfe an die Caritas.

## Haushaltsplan Steinbach



## Teilergebnishaushalt Kostenstelle 450000 Kinder- und Jugendarbeit

Steinbach

<b>Produktbereich</b>	06	Kinder-/Jugend- und Familienhilfe
<b>Produktgruppe</b>	4500	Soziale Einrichtung für Kinder und Jugend
<b>Teilhaushalt</b>	45000	Verwaltung Einrichtungen Jugendarbeit
<b>Kostenstelle</b>	450000	Kinder- und Jugendarbeit

				Haushaltsansatz		
Nr.	Konten	Bezeichnung	2023	2022	Ergebnis des Jahresabschlusses 2021	
		<b>Einzahlungen aus Investitionstätigkeit</b>				
20		+ Einz. aus Investitionszuweis. und -zuschüssen sowie aus Investitionsbeiträgen				
21		+ Einz. aus Abgängen von Vermögensgegenständen des Sachanlagevermögens und des immateriellen Anlagevermögens				
22		+ Einz. aus Abgängen von Vermögensgegenständen des Finanzanlagevermögens				
		<b>Einzahlungen aus Finanzierungstätigkeit</b>				
31		+ Einz. aus der Aufnahme v. Krediten und wirtschaftlich vergleichbaren Vorgängen für Investitionen				
		<b>Summe</b>				
		<b>Auszahlungen aus Investitionstätigkeit</b>				
24		- Ausz. für den Erwerb von Grundstücken und Gebäuden				
25		- Ausz. für Baumaßnahmen				
26		- Ausz. für Investitionen in das sonstige Sachanlagevermögen und immaterielle Anlagevermögen davon: Ausz. aus gewährten Investitionszuweisungen und -zuschüssen				
27		- Ausz. für Investitionen in das Finanzanlagevermögen				
		<b>Auszahlungen aus Finanzierungstätigkeit</b>				
32		- Ausz. für die Tilgung von Krediten und wirtschaftlich vergleichbaren Vorgängen für Investitionen				
		<b>Summe</b>				
		<b>Saldo (Einzahlungen ./ Auszahlungen)</b>				

## Haushaltsplan Steinbach



## Teilfinanzhaushalt Kostenstelle 450000 Kinder- und Jugendarbeit

Steinbach

<b>Produktbereich</b>	06	Kinder-/Jugend- und Familienhilfe
<b>Produktgruppe</b>	4500	Soziale Einrichtung für Kinder und Jugend
<b>Teilhaushalt</b>	45000	Verwaltung Einrichtungen Jugendarbeit
<b>Kostenstelle</b>	450000	Kinder- und Jugendarbeit

		Haushaltsansatz			Investitions- und Investitionsförderungsmaßnahmen		
Nr.	Bezeichnung	2023	Verpflichtungs-ermächtigungen	2022	Ergebnis des Jahres- abschlusses 2021	Gesamt- auszahlungs- bedarf	davon bisher bereitgestellt
	<b>Einzahlungen aus Investitionstätigkeit</b>						
20	+ Einz. aus Investitionszuweis. und -zuschüssen sowie aus Investitionsbeiträgen						
21	+ Einz. aus Abgängen von Vermögensgegenständen des Sachanlagevermögens und des immateriellen Anlagevermögens						
22	+ Einz. aus Abgängen von Vermögensgegenständen des Finanzanlagevermögens						
	<b>Einzahlungen aus Finanzierungstätigkeit</b>						
31	+ Einz. aus der Aufnahme v. Krediten und wirtschaftlich vergleichbaren Vorgängen für Investitionen						
	<b>Summe</b>						
	<b>Auszahlungen aus Investitionstätigkeit</b>						
24	- Ausz. für den Erwerb von Grundstücken und Gebäuden						
25	- Ausz. für Baumaßnahmen						
26	- Ausz. für Investitionen in das sonstige Sachanlagevermögen und immaterielle Anlagevermögen davon: Ausz. aus gewährten Investitionszuweisungen und -zuschüssen						
27	- Ausz. für Investitionen in das Finanzanlagevermögen						
	<b>Auszahlungen aus Finanzierungstätigkeit</b>						
32	- Ausz. für die Tilgung von Krediten und wirtschaftlich vergleichbaren Vorgängen für Investitionen						
	<b>Summe</b>						
	<b>Saldo (Einzahlungen ./ Auszahlungen)</b>						

## Haushaltsplan Steinbach



## Teilergebnishaushalt Produktgruppe 4600 Kindertagesstättenverwaltung

Steinbach

Nr.	Konten	Bezeichnung	Haushaltsansatz		Ergebnis des Jahresabschlusses 2021
			2023	2022	
		<b>Ordentliche Erträge</b>			
01	50	Privatrechtliche Leistungsentgelte			
02	51	Öffentlich-rechtliche Leistungsentgelte	-225.050	-220.545	-169.558
03	548-549	Kostensatzleistungen und -erstattungen	-325.000	-335.000	-407.295
04	52	Bestandsveränderungen und aktivierte Eigenleistungen			
05	55	Steuern und steuerähnliche Erträge einschl. Erträge aus gesetzlichen Umlagen			
06	547	Erträge aus Transferleistungen			-4.612
07	540-543	Erträge aus Zuweisungen und Zuschüssen für lfd. Zwecke und allgemeine Umlagen	-1.297.940	-1.062.535	-1.528.181
08	546	Erträge aus der Auflösung von Sonderposten aus Investitionszuweisungen, -zuschüssen und Investitionsbeiträgen	-12.405	-12.405	
09	53	Sonstige ordentliche Erträge	-93.180	-93.180	-75.454
<b>10</b>		<b>Summe der ordentlichen Erträge (Nr. 1 bis 9)</b>	<b>-1.953.575</b>	<b>-1.723.665</b>	<b>-2.185.101</b>
		<b>Ordentliche Aufwendungen</b>			
11	62, 63, 640-643, 647-649, 65	Personalaufwendungen	2.635.760	2.474.341	2.134.643
12	644-646	Versorgungsaufwendungen	198.061	193.313	133.248
13	60, 61, 67-69	Aufwendungen für Sach- und Dienstleistungen	517.130	457.795	448.804
14	66	Abschreibungen	92.536	92.536	46
15	71	Aufwendungen für Zuweisungen und Zuschüsse sowie besondere Finanzaufwendungen	3.216.405	2.884.040	2.623.094
16	73	Steueraufwendungen einschl. Aufwendungen aus gesetzlichen Umlageverpflichtungen			
17	72	Transferaufwendungen			
18	70, 74, 76	Sonstige ordentliche Aufwendungen			575
<b>19</b>		<b>Summe der ordentlichen Aufwendungen (Nr. 11 bis 18)</b>	<b>6.659.892</b>	<b>6.102.025</b>	<b>5.340.409</b>
<b>20</b>		<b>Verwaltungsergebnis (Nr. 10 ./ Nr. 19)</b>	<b>4.706.317</b>	<b>4.378.360</b>	<b>3.155.308</b>
21	56, 57	Finanzerträge			
22	77	Finanzaufwendungen			
<b>23</b>		<b>Finanzergebnis (Nr. 21 bis Nr. 22)</b>			
<b>24</b>		<b>Ordentliches Ergebnis (Verwaltungsergebnis und Finanzergebnis Nr. 20 und Nr. 23)</b>	<b>4.706.317</b>	<b>4.378.360</b>	<b>3.155.308</b>
25	59	Außerordentliche Erträge	-2.000		-5.269
26	79	Außerordentliche Aufwendungen			57.995
<b>27</b>		<b>Außerordentliches Ergebnis (Nr. 25 ./ Nr. 26)</b>	<b>-2.000</b>		<b>52.726</b>
<b>28</b>		<b>Jahresergebnis vor internen Leistungsbeziehungen (ordentliches Ergebnis und außerordentliches Ergebnis Nr. 24 und Nr. 27)</b>	<b>4.704.317</b>	<b>4.378.360</b>	<b>3.208.034</b>
29		Erlöse der internen Leistungsbeziehungen			
30		Kosten der internen Leistungsbeziehungen			
<b>31</b>		<b>Ergebnis der internen Leistungsbeziehungen</b>			
<b>32</b>		<b>Jahresergebnis nach internen Leistungsbeziehungen</b>	<b>4.704.317</b>	<b>4.378.360</b>	<b>3.208.034</b>



## Haushaltsplan Steinbach



## Produktbeschreibung Teilhaushalt 46400 Verwaltung Einrichtungen für Kinder

Steinbach

## Verantwortliche Organisationseinheit

Sozialamt

## Verantwortliche Person(en)

Verena Sporck

Björn Althaus (Vertretung)

Zugeordnete Kostenstellen		
	464000	Kindertagesstättenverwaltung
	464100	Kindertagesstätte "Am Weiher"
	464101	U3-Betreuung "Am Weiher"
	464200	Kindertagesstätte "Wiesenstrolche"
	464201	U3- Betreuung "Wiesenstrolche"
	464300	KiTa VzF Taunus
	464400	Betreuungszentrum
	464500	Offensive Kinderbetreuung
	464600	Wohnortfremde Betreuung Steinbacher Kinder
	464610	Evangelische KiTa Regenbogen
	464620	Kath. Kindertagesstätte St. Bonifatius
	464630	Phorminis
	464640	Tagespflege
	464700	Kükennest
	464800	Kath. Kindertagesstätte St. Bonifatius

## Haushaltsplan Steinbach



## Teilergebnishaushalt Teilhaushalt 46400 Verwaltung Einrichtungen für Kinder

Steinbach

Nr.	Konten	Bezeichnung	Haushaltsansatz		Ergebnis des Jahresabschlusses 2021
			2023	2022	
		<b>Ordentliche Erträge</b>			
01	50	Privatrechtliche Leistungsentgelte			
02	51	Öffentlich-rechtliche Leistungsentgelte	-225.050	-220.545	-169.558
03	548-549	Kostenersatzleistungen und -erstattungen	-325.000	-335.000	-407.295
04	52	Bestandsveränderungen und aktivierte Eigenleistungen			
05	55	Steuern und steuerähnliche Erträge einschl. Erträge aus gesetzlichen Umlagen			
06	547	Erträge aus Transferleistungen			-4.612
07	540-543	Erträge aus Zuweisungen und Zuschüssen für lfd. Zwecke und allgemeine Umlagen	-1.297.940	-1.062.535	-1.528.181
08	546	Erträge aus der Auflösung von Sonderposten aus Investitionszuweisungen, -zuschüssen und Investitionsbeiträgen	-5.735	-5.735	
09	53	Sonstige ordentliche Erträge	-93.180	-93.180	-75.454
<b>10</b>		<b>Summe der ordentlichen Erträge (Nr. 1 bis 9)</b>	<b>-1.946.905</b>	<b>-1.716.995</b>	<b>-2.185.101</b>
		<b>Ordentliche Aufwendungen</b>			
11	62, 63, 640-643, 647-649, 65	Personalaufwendungen	2.635.760	2.474.341	2.134.643
12	644-646	Versorgungsaufwendungen	198.061	193.313	133.248
13	60, 61, 67-69	Aufwendungen für Sach- und Dienstleistungen	507.130	449.795	439.552
14	66	Abschreibungen	51.583	51.583	46
15	71	Aufwendungen für Zuweisungen und Zuschüsse sowie besondere Finanzaufwendungen	3.216.405	2.884.040	2.623.094
16	73	Steueraufwendungen einschl. Aufwendungen aus gesetzlichen Umlageverpflichtungen			
17	72	Transferaufwendungen			
18	70, 74, 76	Sonstige ordentliche Aufwendungen			575
<b>19</b>		<b>Summe der ordentlichen Aufwendungen (Nr. 11 bis 18)</b>	<b>6.608.939</b>	<b>6.053.072</b>	<b>5.331.157</b>
<b>20</b>		<b>Verwaltungsergebnis (Nr. 10 ./ Nr. 19)</b>	<b>4.662.034</b>	<b>4.336.077</b>	<b>3.146.056</b>
21	56, 57	Finanzerträge			
22	77	Finanzaufwendungen			
<b>23</b>		<b>Finanzergebnis (Nr. 21 bis Nr. 22)</b>			
<b>24</b>		<b>Ordentliches Ergebnis (Verwaltungsergebnis und Finanzergebnis Nr. 20 und Nr. 23)</b>	<b>4.662.034</b>	<b>4.336.077</b>	<b>3.146.056</b>
25	59	Außerordentliche Erträge	-2.000		-5.119
26	79	Außerordentliche Aufwendungen			57.995
<b>27</b>		<b>Außerordentliches Ergebnis (Nr. 25 ./ Nr. 26)</b>	<b>-2.000</b>		<b>52.876</b>
<b>28</b>		<b>Jahresergebnis vor internen Leistungsbeziehungen (ordentliches Ergebnis und außerordentliches Ergebnis Nr. 24 und Nr. 27)</b>	<b>4.660.034</b>	<b>4.336.077</b>	<b>3.198.932</b>
29		Erlöse der internen Leistungsbeziehungen			
30		Kosten der internen Leistungsbeziehungen			
<b>31</b>		<b>Ergebnis der internen Leistungsbeziehungen</b>			
<b>32</b>		<b>Jahresergebnis nach internen Leistungsbeziehungen</b>	<b>4.660.034</b>	<b>4.336.077</b>	<b>3.198.932</b>

## Haushaltsplan Steinbach



## Teilergebnishaushalt Kostenstelle 464000 Kindertagesstättenverwaltung

Steinbach

<b>Produktbereich</b>	06	Kinder-/Jugend- und Familienhilfe
<b>Produktgruppe</b>	4600	Kindertagesstättenverwaltung
<b>Teilhaushalt</b>	46400	Verwaltung Einrichtungen für Kinder
<b>Kostenstelle</b>	464000	Kindertagesstättenverwaltung

Nr.	Bezeichnung	Ansatz 2023	Ansatz 2022	Ergebnis 2021
5410300	Sonstige Zuweisungen des Landes			-16.807
5901000	Erträge aus Spenden Nachlässen und Schenkungen			-100
6139000	sonstige weitere Fremdleistungen	750	750	
6201000	Entgelt Beschäftigte (einschl. Zulagen)	27.772	28.653	26.480
6401000	AG-Anteil zur Sozialvers. Entgeltbereich	5.381	5.552	5.722
6451000	Auf. an Verso.kassen f. tarifl. Beschäftigte	2.416	2.493	2.050
6550000	Aufwendungen für Dienstjubiläen	175		
6720000	Lizenzen und Konzessionen	5.700	1.000	
6720002	Softwarepflege, Schnittstelle, usw.	3.500	2.100	568
6831000	Datenübertragungskosten	250	250	

**Erläuterungen****Erläuterungen zu Sachkonto 6720000**

Neues WEB-Kita und Betreuungsplatz online Verfahren

**Erläuterungen zu Sachkonto 6720002**

Zusätzliche Wartungsarbeiten.

## Haushaltsplan Steinbach



## Teilergebnishaushalt Kostenstelle 464000 Kindertagesstättenverwaltung

Steinbach

<b>Produktbereich</b>	06	Kinder-/Jugend- und Familienhilfe
<b>Produktgruppe</b>	4600	Kindertagesstättenverwaltung
<b>Teilhaushalt</b>	46400	Verwaltung Einrichtungen für Kinder
<b>Kostenstelle</b>	464000	Kindertagesstättenverwaltung

		Haushaltsansatz			
Nr.	Konten	Bezeichnung	2023	2022	Ergebnis des Jahresabschlusses 2021
		<b>Einzahlungen aus Investitionstätigkeit</b>			
20		+ Einz. aus Investitionszuweis. und -zuschüssen sowie aus Investitionsbeiträgen			
21		+ Einz. aus Abgängen von Vermögensgegenständen des Sachanlagevermögens und des immateriellen Anlagevermögens			
22		+ Einz. aus Abgängen von Vermögensgegenständen des Finanzanlagevermögens			
		<b>Einzahlungen aus Finanzierungstätigkeit</b>			
31		+ Einz. aus der Aufnahme v. Krediten und wirtschaftlich vergleichbaren Vorgängen für Investitionen			
		<b>Summe</b>			
		<b>Auszahlungen aus Investitionstätigkeit</b>			
24		- Ausz. für den Erwerb von Grundstücken und Gebäuden			
25		- Ausz. für Baumaßnahmen			
26		- Ausz. für Investitionen in das sonstige Sachanlagevermögen und immaterielle Anlagevermögen davon: Ausz. aus gewährten Investitionszuweisungen und -zuschüssen			
27		- Ausz. für Investitionen in das Finanzanlagevermögen			
		<b>Auszahlungen aus Finanzierungstätigkeit</b>			
32		- Ausz. für die Tilgung von Krediten und wirtschaftlich vergleichbaren Vorgängen für Investitionen			
		<b>Summe</b>			
		<b>Saldo (Einzahlungen ./ Auszahlungen)</b>			

## Haushaltsplan Steinbach



## Teilfinanzhaushalt Kostenstelle 464000 Kindertagesstättenverwaltung

Steinbach

<b>Produktbereich</b>	06	Kinder-/Jugend- und Familienhilfe
<b>Produktgruppe</b>	4600	Kindertagesstättenverwaltung
<b>Teilhaushalt</b>	46400	Verwaltung Einrichtungen für Kinder
<b>Kostenstelle</b>	464000	Kindertagesstättenverwaltung

		Haushaltsansatz			Investitions- und Investitionsförderungsmaßnahmen		
Nr.	Bezeichnung	2023	Verpflichtungs-ermächtigungen	2022	Ergebnis des Jahres- abschlusses 2021	Gesamt- auszahlungs- bedarf	davon bisher bereitgestellt
	<b>Einzahlungen aus Investitionstätigkeit</b>						
20	+ Einz. aus Investitionszuweis. und -zuschüssen sowie aus Investitionsbeiträgen						
21	+ Einz. aus Abgängen von Vermögensgegenständen des Sachanlagevermögens und des immateriellen Anlagevermögens						
22	+ Einz. aus Abgängen von Vermögensgegenständen des Finanzanlagevermögens						
	<b>Einzahlungen aus Finanzierungstätigkeit</b>						
31	+ Einz. aus der Aufnahme v. Krediten und wirtschaftlich vergleichbaren Vorgängen für Investitionen						
	<b>Summe</b>						
	<b>Auszahlungen aus Investitionstätigkeit</b>						
24	- Ausz. für den Erwerb von Grundstücken und Gebäuden						
25	- Ausz. für Baumaßnahmen						
26	- Ausz. für Investitionen in das sonstige Sachanlagevermögen und immaterielle Anlagevermögen davon: Ausz. aus gewährten Investitionszuweisungen und -zuschüssen						
27	- Ausz. für Investitionen in das Finanzanlagevermögen						
	<b>Auszahlungen aus Finanzierungstätigkeit</b>						
32	- Ausz. für die Tilgung von Krediten und wirtschaftlich vergleichbaren Vorgängen für Investitionen						
	<b>Summe</b>						
	<b>Saldo (Einzahlungen ./ Auszahlungen)</b>						

## Haushaltsplan Steinbach



## Teilergebnishaushalt Kostenstelle 464100 Kindertagesstätte "Am Weiher"

Steinbach

<b>Produktbereich</b>	06	Kinder-/Jugend- und Familienhilfe
<b>Produktgruppe</b>	4600	Kindertagesstättenverwaltung
<b>Teilhaushalt</b>	46400	Verwaltung Einrichtungen für Kinder
<b>Kostenstelle</b>	464100	Kindertagesstätte "Am Weiher"

Nr.	Bezeichnung	Ansatz 2023	Ansatz 2022	Ergebnis 2021
5110000	öffentlich rechtliche Benutzungsgebühren	-64.100	-62.845	-36.155
5301000	Erlöse aus Kantinenbetrieb	-29.700	-29.700	-24.789
5410300	Sonstige Zuweisungen des Landes			-15.930
5421000	Zuweisungen für lfd. Zwecke vom Land	-170.000	-95.000	-167.079
5421001	Zuweisungen für lfd. Zwecke v. Land n. § 32 HKJGB	-157.800	-157.675	-157.813
5460100	Erträge Auflös SOPO Invest vom öffentl Bereich	-1.685	-1.685	
5481000	Kostenerstattungen vom Land		-10.000	-10.916
5482000	Kostenerstattungen von Gemeinden/GV			-95
5901100	Erträge Spenden, Nachl. Schenk. übriger Bereich	-2.000		-2.000
6001000	Rohstoffe/ Material/ Vorprodukte/ Fremdbauteile	5.500	5.000	5.694
6010100	Aufw. für Büromat. u. Drucks. d. Verw. u. Einr.	1.500	1.500	1.502
6011000	Lehr- und Unterrichtsmittel	800	800	837
6051000	Strom	5.500	5.000	5.049
6052000	Gas	6.300	4.500	5.556
6056000	Wasser	2.140	2.000	1.690
6057000	Abwasser	1.250	1.250	1.160
6062000	Materialaufw. für techn. Anlagen in Betriebsbauten			336
6063000	Materialaufw. für Einrichtungen und Ausstattungen	5.000	5.000	15.640
6070000	Aufw. für Berufskleidung, Arbeitsschutzmittel	500		
6081000	Reinigungsmaterial	4.500	5.000	4.638
6089000	übriger sonstiger Materialaufwand	3.000	3.000	3.819
6101000	Fremdleist. für Erzeugnisse u. and. Umsatzleist.	27.000	22.000	25.352
6161000	Instandh. Gebäude, Außenanl. (Bauunterhaltung)	9.000	4.000	2.497
6162000	Instandh. von techn. Anlagen in Betriebsbauten	5.000	5.000	1.335
6163000	Instandh. von Einrichtungen und Ausstattungen	2.000	2.000	1.675
6166000	Wartungskosten	1.000	1.000	323
6171000	Aufwendungen für Fremdensorgung	2.150	2.150	2.237
6171010	Fremdensorgung, Abfallbeseitigung	1.000	1.000	46
6173000	Fremdreinigung	25.000	25.000	20.741
6201000	Entgelt Beschäftigte (einschl. Zulagen)	704.718	645.489	552.442
6211031	Leistungsentgelt Zivildienstleistende	7.000	7.000	8.683
6401000	AG-Anteil zur Sozialvers. Entgeltbereich	136.567	128.353	113.128
6451000	Auf. an Verso.kassen f. tarifl. Beschäftigte	58.113	56.332	42.880
6550000	Aufwendungen für Dienstjubiläen	700	700	
6620000	Abschr. Gebäude u. -einr. , SachAnlag., InfrStrktV	18.709	18.709	
6642000	Abschr. auf Betriebsausstattung	409	409	
6645000	Abschr. auf Geschäftsausstattung	953	953	
6701000	Mieten, Pachten, Erbbauzinsen			623
6810000	Aufw. für Zeitungen u Fachlit. d. Verw. u ähnl. Ei	400	400	254
6831010	Tv- , Rundfunk- und Kabelanschluss	70	70	71
6832000	Telefonkosten	800	800	797
6850000	Reisekosten	50	50	
6862000	Aufw. für Gästebewirtung (Repräsentation)	500	500	171
6862100	Veranstaltungen	2.000	2.000	2.043
6880000	Aufw. für Fort- und Weiterbildung	2.500	2.500	2.977
6900100	Beiträge f. gebäudebezogene Versicherungen	4.500	4.500	4.088

## Haushaltsplan Steinbach



## Teilergebnishaushalt Kostenstelle 464100 Kindertagesstätte "Am Weiher"

Steinbach

Nr.	Bezeichnung	Ansatz 2023	Ansatz 2022	Ergebnis 2021
7970000	periodenfremde Aufwendungen			1.454

**Erläuterungen****Erläuterungen zu Sachkonto 5421001**

Landesförderung (Beitragsfreistellung).

**Erläuterungen zu Sachkonto 6101000**

Im wesentlichen Essenlieferungen.

**Erläuterungen zu Sachkonto 6171000**

Müllgebühren

**Erläuterungen zu Sachkonto 6173000**

Zusammenlegung Kükennest und Einrichtung am Weiher, erhöhter Reinigungsbedarf.

## Haushaltsplan Steinbach



## Teilergebnishaushalt Kostenstelle 464100 Kindertagesstätte "Am Weiher"

Steinbach

<b>Produktbereich</b>	06	Kinder-/Jugend- und Familienhilfe
<b>Produktgruppe</b>	4600	Kindertagesstättenverwaltung
<b>Teilhaushalt</b>	46400	Verwaltung Einrichtungen für Kinder
<b>Kostenstelle</b>	464100	Kindertagesstätte "Am Weiher"

		Haushaltsansatz			
Nr.	Konten	Bezeichnung	2023	2022	Ergebnis des Jahresabschlusses 2021
		<b>Einzahlungen aus Investitionstätigkeit</b>			
20		+ Einz. aus Investitionszuweis. und -zuschüssen sowie aus Investitionsbeiträgen			705
21		+ Einz. aus Abgängen von Vermögensgegenständen des Sachanlagevermögens und des immateriellen Anlagevermögens			
22		+ Einz. aus Abgängen von Vermögensgegenständen des Finanzanlagevermögens			
		<b>Einzahlungen aus Finanzierungstätigkeit</b>			
31		+ Einz. aus der Aufnahme v. Krediten und wirtschaftlich vergleichbaren Vorgängen für Investitionen			
		<b>Summe</b>			<b>705</b>
		<b>Auszahlungen aus Investitionstätigkeit</b>			
24		- Ausz. für den Erwerb von Grundstücken und Gebäuden			-18.859
25		- Ausz. für Baumaßnahmen	-150.000		
26		- Ausz. für Investitionen in das sonstige Sachanlagevermögen und immaterielle Anlagevermögen davon: Ausz. aus gewährten Investitionszuweisungen und -zuschüssen	-23.500	-7.500	
27		- Ausz. für Investitionen in das Finanzanlagevermögen			
		<b>Auszahlungen aus Finanzierungstätigkeit</b>			
32		- Ausz. für die Tilgung von Krediten und wirtschaftlich vergleichbaren Vorgängen für Investitionen			
		<b>Summe</b>	<b>-173.500</b>	<b>-7.500</b>	<b>-18.859</b>
		<b>Saldo (Einzahlungen ./.. Auszahlungen)</b>	<b>-173.500</b>	<b>-7.500</b>	<b>-18.154</b>



## Haushaltsplan Steinbach



## Teilfinanzhaushalt Kostenstelle 464100 Kindertagesstätte "Am Weiher"

Steinbach

<b>Produktbereich</b>	06	Kinder-/Jugend- und Familienhilfe
<b>Produktgruppe</b>	4600	Kindertagesstättenverwaltung
<b>Teilhaushalt</b>	46400	Verwaltung Einrichtungen für Kinder
<b>Kostenstelle</b>	464100	Kindertagesstätte "Am Weiher"

		Haushaltsansatz			Investitions- und Investitionsförderungsmaßnahmen		
Nr.	Bezeichnung	2023	Verpflichtungs-ermächtigungen	2022	Ergebnis des Jahres- abschlusses 2021	Gesamt- auszahlungs- bedarf	davon bisher bereitgestellt
	<b>Einzahlungen aus Investitionstätigkeit</b>						
20	+ Einz. aus Investitionszuweis. und -zuschüssen sowie aus Investitionsbeiträgen				705		
21	+ Einz. aus Abgängen von Vermögensgegenständen des Sachanlagevermögens und des immateriellen Anlagevermögens						
22	+ Einz. aus Abgängen von Vermögensgegenständen des Finanzanlagevermögens						
	<b>Einzahlungen aus Finanzierungstätigkeit</b>						
31	+ Einz. aus der Aufnahme v. Krediten und wirtschaftlich vergleichbaren Vorgängen für Investitionen						
	<b>Summe</b>				<b>705</b>		
	<b>Auszahlungen aus Investitionstätigkeit</b>						
24	- Ausz. für den Erwerb von Grundstücken und Gebäuden				-18.859	-155.000	-155.000
25	- Ausz. für Baumaßnahmen	-150.000				-242.250	-242.250
26	- Ausz. für Investitionen in das sonstige Sachanlagevermögen und immaterielle Anlagevermögen davon: Ausz. aus gewährten Investitionszuweisungen und -zuschüssen	-23.500		-7.500		-243.370	-220.870
27	- Ausz. für Investitionen in das Finanzanlagevermögen						
	<b>Auszahlungen aus Finanzierungstätigkeit</b>						
32	- Ausz. für die Tilgung von Krediten und wirtschaftlich vergleichbaren Vorgängen für Investitionen						
	<b>Summe</b>	<b>-173.500</b>		<b>-7.500</b>	<b>-18.859</b>	<b>-640.620</b>	<b>-618.120</b>
	<b>Saldo (Einzahlungen ./.. Auszahlungen)</b>	<b>-173.500</b>		<b>-7.500</b>	<b>-18.154</b>	<b>-640.620</b>	<b>-618.120</b>

## Haushaltsplan Steinbach



## Investitionen Kostenstelle 464100 Kindertagesstätte "Am Weiher"

Steinbach

Nr. Bezeichnung	Jahres- ergebnis 2021	Ansatz 2022	Ansatz 2023	Verpflichtungs- Ermächtigungen	Finanzplan 2024	Finanzplan 2025 2026
400100-12 Soziale Stadt – Straßenausbaubeiträge	705					
464100-1 Bewegliche Sachen	-2.381	-2.000	-2.000		-2.000	-2.000 -2.000
464100-2 Spielgeräte	-736	-2.000	-18.000		-2.000	-2.000 -2.000
464100-4 Erneuerung Dach, Fenster, Türen, Anbau	-10.742		-150.000			
464100-7 Möbel	-5.000	-2.500	-2.500		-2.500	-2.500 -2.500
464100-9 Technische Einrichtung		-1.000	-1.000		-1.000	-1.000 -1.000

## Erläuterungen

**Soziale Stadt – Straßenausbaubeiträge****400100-12**

Für die Erneuerung und Umgestaltung der Herzbergstraße werden Straßenausbaubeiträge in Höhe 620.000 € veranschlagt. Dies entspricht nach Abzug der nicht beitragsfähigen Kosten einem Anliegeranteil gemäß Straßenbeitragsatzung von 75 %. Eine erste Rate in Höhe von 310 Tsd. € wird in den HH 2023 eingestellt, die zweite Rate in den Finanzplan 2024.

Für das Jahr 2022 werden Anliegerbeiträge für die Erneuerung Berliner Straße (1. + 2. Bauabschnitt) in Höhe von 100.000 € veranschlagt. Dies entspricht als 3. Rate (Endabrechnung) 5% des Gesamtbeitrags für die Maßnahme. (Die 1. Rate war im HH 2020 veranschlagt, die 2. Rate im HH 2021.)

**Bewegliche Sachen****464100-1**

Anschaffung von Einrichtungsgegenständen.

**Spielgeräte****464100-2**

Mehrbedarf über den regelmäßigen jährlichen Ansatz hinaus für die Neuanschaffung einer Spielkombination für über 3-jährige Kinder. Anschaffung von Spielgeräten.

**Erneuerung Dach, Fenster, Türen, Anbau****464100-4**

Für den Anbau eines Gruppenraumes für die Betreuung unter 3-jähriger Kinder an die Kita Am Weiher stehen aus Vorjahren übertragene bzw. umgewidmete HH-Mittel in Höhe von rund 350 Tsd. € zur Verfügung. Die Maßnahme sollte im Jahr 2022 umgesetzt werden. Allerdings sind bei den Ausschreibungen der Gewerke entweder keine oder nur sehr teure Angebote eingegangen, sodass die Maßnahme auf das Jahr 2023 verschoben wird.

Aufgrund der allgemeinen Baukostensteigerung sind vorsorglich im HH 2023 zusätzlich 150 Tsd. € veranschlagt.

**Möbel****464100-7**

Anschaffung von Einrichtungsgegenständen.

**Technische Einrichtung****464100-9**

Regelmäßiger jährlicher Ansatz für Technische Einrichtungen.

## Haushaltsplan Steinbach



## Teilergebnishaushalt Kostenstelle 464101 U3-Betreuung "Am Weiher"

Steinbach

<b>Produktbereich</b>	06	Kinder-/Jugend- und Familienhilfe
<b>Produktgruppe</b>	4600	Kindertagesstättenverwaltung
<b>Teilhaushalt</b>	46400	Verwaltung Einrichtungen für Kinder
<b>Kostenstelle</b>	464101	U3-Betreuung "Am Weiher"

Nr.	Bezeichnung	Ansatz 2023	Ansatz 2022	Ergebnis 2021
5110000	öffentlich rechtliche Benutzungsgebühren	-17.850	-17.500	-16.158
5301000	Erlöse aus Kantinenbetrieb	-5.940	-5.940	-2.914
5410300	Sonstige Zuweisungen des Landes			-12.374
5421000	Zuweisungen für lfd. Zwecke vom Land	-57.000	-35.000	-60.031
6001000	Rohstoffe/ Material/ Vorprodukte/ Fremdbauteile	1.500	1.000	1.113
6010100	Aufw. für Büromat. u. Drucks. d. Verw. u. Einr.	500	500	215
6011000	Lehr- und Unterrichtsmittel	300	300	378
6051000	Strom	1.100	1.000	
6052000	Gas	420	300	
6056000	Wasser	535	500	
6057000	Abwasser	500	500	
6063000	Materialaufw. für Einrichtungen und Ausstattungen	1.500	1.500	739
6070000	Aufw. für Berufskleidung, Arbeitsschuttmittel	1.000	500	402
6081000	Reinigungsmaterial	1.000	1.400	1.415
6089000	übriger sonstiger Materialaufwand	2.000	2.000	718
6101000	Fremdleist. für Erzeugnisse u. and. Umsatzleist.	7.500	7.000	6.365
6161000	Instandh. Gebäude, Außenanl. (Bauunterhaltung)	1.000	1.000	
6162000	Instandh. von techn. Anlagen in Betriebsbauten	500	500	
6163000	Instandh. von Einrichtungen und Ausstattungen	500	500	469
6173000	Fremdreinigung	7.000	4.000	7.010
6201000	Entgelt Beschäftigte (einschl. Zulagen)	168.712	162.008	138.871
6401000	AG-Anteil zur Sozialvers. Entgeltbereich	33.692	32.321	29.417
6451000	Auf. an Verso.kassen f. tarifl. Beschäftigte	27.442	27.250	10.439
6642000	Abschr. auf Betriebsausstattung	269	269	
6850000	Reisekosten	100	100	
6862100	Veranstaltungen	250	250	68
6880000	Aufw. für Fort- und Weiterbildung			1.117

## Haushaltsplan Steinbach



## Teilergebnishaushalt Kostenstelle 464101 U3-Betreuung "Am Weiher"

Steinbach

<b>Produktbereich</b>	06	Kinder-/Jugend- und Familienhilfe
<b>Produktgruppe</b>	4600	Kindertagesstättenverwaltung
<b>Teilhaushalt</b>	46400	Verwaltung Einrichtungen für Kinder
<b>Kostenstelle</b>	464101	U3-Betreuung "Am Weiher"

		Haushaltsansatz			Ergebnis des Jahresabschlusses 2021
Nr.	Konten	Bezeichnung	2023	2022	
		<b>Einzahlungen aus Investitionstätigkeit</b>			
20		+ Einz. aus Investitionszuweis. und -zuschüssen sowie aus Investitionsbeiträgen			
21		+ Einz. aus Abgängen von Vermögensgegenständen des Sachanlagevermögens und des immateriellen Anlagevermögens			
22		+ Einz. aus Abgängen von Vermögensgegenständen des Finanzanlagevermögens			
		<b>Einzahlungen aus Finanzierungstätigkeit</b>			
31		+ Einz. aus der Aufnahme v. Krediten und wirtschaftlich vergleichbaren Vorgängen für Investitionen			
		<b>Summe</b>			
		<b>Auszahlungen aus Investitionstätigkeit</b>			
24		- Ausz. für den Erwerb von Grundstücken und Gebäuden			
25		- Ausz. für Baumaßnahmen			
26		- Ausz. für Investitionen in das sonstige Sachanlagevermögen und immaterielle Anlagevermögen davon: Ausz. aus gewährten Investitionszuweisungen und -zuschüssen			
27		- Ausz. für Investitionen in das Finanzanlagevermögen			
		<b>Auszahlungen aus Finanzierungstätigkeit</b>			
32		- Ausz. für die Tilgung von Krediten und wirtschaftlich vergleichbaren Vorgängen für Investitionen			
		<b>Summe</b>			
		<b>Saldo (Einzahlungen ./ Auszahlungen)</b>			

## Haushaltsplan Steinbach



## Teilfinanzhaushalt Kostenstelle 464101 U3-Betreuung "Am Weiher"

Steinbach

<b>Produktbereich</b>	06	Kinder-/Jugend- und Familienhilfe
<b>Produktgruppe</b>	4600	Kindertagesstättenverwaltung
<b>Teilhaushalt</b>	46400	Verwaltung Einrichtungen für Kinder
<b>Kostenstelle</b>	464101	U3-Betreuung "Am Weiher"

		Haushaltsansatz			Investitions- und Investitionsförderungsmaßnahmen		
Nr.	Bezeichnung	2023	Verpflichtungs-ermächtigungen	2022	Ergebnis des Jahres- abschlusses 2021	Gesamt- auszahlungs- bedarf	davon bisher bereitgestellt
	<b>Einzahlungen aus Investitionstätigkeit</b>						
20	+ Einz. aus Investitionszuweis. und -zuschüssen sowie aus Investitionsbeiträgen						
21	+ Einz. aus Abgängen von Vermögensgegenständen des Sachanlagevermögens und des immateriellen Anlagevermögens						
22	+ Einz. aus Abgängen von Vermögensgegenständen des Finanzanlagevermögens						
	<b>Einzahlungen aus Finanzierungstätigkeit</b>						
31	+ Einz. aus der Aufnahme v. Krediten und wirtschaftlich vergleichbaren Vorgängen für Investitionen						
	<b>Summe</b>						
	<b>Auszahlungen aus Investitionstätigkeit</b>						
24	- Ausz. für den Erwerb von Grundstücken und Gebäuden						
25	- Ausz. für Baumaßnahmen						
26	- Ausz. für Investitionen in das sonstige Sachanlagevermögen und immaterielle Anlagevermögen davon: Ausz. aus gewährten Investitionszuweisungen und -zuschüssen					-3.800	-3.800
27	- Ausz. für Investitionen in das Finanzanlagevermögen						
	<b>Auszahlungen aus Finanzierungstätigkeit</b>						
32	- Ausz. für die Tilgung von Krediten und wirtschaftlich vergleichbaren Vorgängen für Investitionen						
	<b>Summe</b>					<b>-3.800</b>	<b>-3.800</b>
	<b>Saldo (Einzahlungen ./ Auszahlungen)</b>					<b>-3.800</b>	<b>-3.800</b>

## Haushaltsplan Steinbach



## Teilergebnishaushalt Kostenstelle 464200 Kindertagesstätte "Wiesenstrolche"

Steinbach

<b>Produktbereich</b>	06	Kinder-/Jugend- und Familienhilfe
<b>Produktgruppe</b>	4600	Kindertagesstättenverwaltung
<b>Teilhaushalt</b>	46400	Verwaltung Einrichtungen für Kinder
<b>Kostenstelle</b>	464200	Kindertagesstätte "Wiesenstrolche"

Nr.	Bezeichnung	Ansatz 2023	Ansatz 2022	Ergebnis 2021
5110000	öffentlich rechtliche Benutzungsgebühren	-83.100	-81.500	-53.621
5301000	Erlöse aus Kantinenbetrieb	-45.000	-45.000	-35.329
5410300	Sonstige Zuweisungen des Landes			-17.005
5421000	Zuweisungen für lfd. Zwecke vom Land	-190.000	-112.500	-182.335
5421001	Zuweisungen für lfd. Zwecke v. Land n. § 32 HKJGB	-180.000	-179.250	-181.186
5460100	Erträge Auflös SOPO Invest vom öffentl Bereich	-3.750	-3.750	
5478100	Erstattung v sozialen Leistungen vom Land			-441
5481000	Kostenerstattungen vom Land	-45.000	-45.000	-46.781
5482000	Kostenerstattungen von Gemeinden/GV			-11.172
6001000	Rohstoffe/ Material/ Vorprodukte/ Fremdbauteile	3.000	3.000	1.638
6010100	Aufw. für Büromat. u. Drucks. d. Verw. u. Einr.	2.300	2.300	1.850
6011000	Lehr- und Unterrichtsmittel	2.700	2.700	1.758
6051000	Strom	4.400	4.000	3.491
6052000	Gas	7.000	5.000	5.503
6056000	Wasser	2.140	2.000	1.392
6057000	Abwasser	2.000	2.000	1.563
6062000	Materialaufw. für techn. Anlagen in Betriebsbauten			21
6063000	Materialaufw. für Einrichtungen und Ausstattungen	25.000	25.000	25.491
6070000	Aufw. für Berufskleidung, Arbeitsschuttmittel	1.000	500	147
6081000	Reinigungsmaterial	4.500	5.000	4.091
6089000	übriger sonstiger Materialaufwand	9.000	9.000	7.942
6101000	Fremdleist. für Erzeugnisse u. and. Umsatzleist.	45.000	30.000	42.665
6139000	sonstige weitere Fremdleistungen	3.000	3.000	4.897
6161000	Instandh. Gebäude, Außenanl. (Bauunterhaltung)	20.000	25.000	19.827
6162000	Instandh. von techn. Anlagen in Betriebsbauten	3.000	3.000	1.088
6163000	Instandh. von Einrichtungen und Ausstattungen	2.000	2.000	1.355
6166000	Wartungskosten	2.000	2.000	771
6171000	Aufwendungen für Fremdentsorgung	2.150	2.150	2.310
6171010	Fremdentsorgung, Abfallbeseitigung	1.000	1.000	
6171011	Fremdentsorgung, Altpapier	1.000	1.000	
6173000	Fremdreinigung	35.000	35.000	28.304
6173001	Straßenreinigung	205	205	205
6201000	Entgelt Beschäftigte (einschl. Zulagen)	761.360	775.445	649.224
6211031	Leistungsentgelt Zivildienstleistende	10.000	10.000	9.668
6401000	AG-Anteil zur Sozialvers. Entgeltbereich	147.475	154.570	134.942
6451000	Auf. an Verso.kassen f. tarifl. Beschäftigte	69.774	69.774	49.083
6490100	Beihilfen Bezügebereich			200
6491000	Beihilfen Entgeltbereich	500	500	
6550000	Aufwendungen für Dienstjubiläen	350		
6620000	Abschr. Gebäude u. -einr., SachAnlag., InfrStrktV	17.525	17.525	
6642000	Abschr. auf Betriebsausstattung	3.908	3.908	
6645000	Abschr. auf Geschäftsausstattung	2.059	2.059	
6672000	Einzelwertberichtigung			46
6701000	Mieten, Pachten, Erbbauzinsen			638
6810000	Aufw. für Zeitungen u Fachlit. d. Verw. u ähnl. Ei	1.000	1.000	1.067
6820000	Porto und Versandkosten			7

## Haushaltsplan Steinbach



## Teilergebnishaushalt Kostenstelle 464200 Kindertagesstätte "Wiesenstrolche"

Steinbach

Nr.	Bezeichnung	Ansatz 2023	Ansatz 2022	Ergebnis 2021
6831010	Tv- , Rundfunk- und Kabelanschluss	220	220	71
6832000	Telefonkosten	600	600	375
6850000	Reisekosten	300	300	161
6862000	Aufw. für Gästebewirtung (Repräsentation)	500	500	453
6862100	Veranstaltungen	4.000	4.000	4.401
6880000	Aufw. für Fort- und Weiterbildung	2.000	2.000	3.541
6900100	Beiträge f. gebäudebezogene Versicherungen	4.500	3.700	3.650
7970000	periodenfremde Aufwendungen			1.061

**Erläuterungen****Erläuterungen zu Sachkonto 5110000**

Ansatz gemäß Belegungsplan

**Erläuterungen zu Sachkonto 5301000**

Ansatz gemäß Belegungsplan.

**Erläuterungen zu Sachkonto 6101000**

i.W. Essenlieferung

**Erläuterungen zu Sachkonto 6171011**

Entsorgung Altpapierreste.

## Haushaltsplan Steinbach



## Teilergebnishaushalt Kostenstelle 464200 Kindertagesstätte "Wiesenstrolche"

Steinbach

<b>Produktbereich</b>	06	Kinder-/Jugend- und Familienhilfe
<b>Produktgruppe</b>	4600	Kindertagesstättenverwaltung
<b>Teilhaushalt</b>	46400	Verwaltung Einrichtungen für Kinder
<b>Kostenstelle</b>	464200	Kindertagesstätte "Wiesenstrolche"

		Haushaltsansatz			Ergebnis des Jahresabschlusses 2021
Nr.	Konten	Bezeichnung	2023	2022	
		<b>Einzahlungen aus Investitionstätigkeit</b>			
20		+ Einz. aus Investitionszuweis. und -zuschüssen sowie aus Investitionsbeiträgen			
21		+ Einz. aus Abgängen von Vermögensgegenständen des Sachanlagevermögens und des immateriellen Anlagevermögens			
22		+ Einz. aus Abgängen von Vermögensgegenständen des Finanzanlagevermögens			
		<b>Einzahlungen aus Finanzierungstätigkeit</b>			
31		+ Einz. aus der Aufnahme v. Krediten und wirtschaftlich vergleichbaren Vorgängen für Investitionen			
		<b>Summe</b>			
		<b>Auszahlungen aus Investitionstätigkeit</b>			
24		- Ausz. für den Erwerb von Grundstücken und Gebäuden			-1.419
25		- Ausz. für Baumaßnahmen			
26		- Ausz. für Investitionen in das sonstige Sachanlagevermögen und immaterielle Anlagevermögen davon: Ausz. aus gewährten Investitionszuweisungen und -zuschüssen	-11.000	-5.000	
27		- Ausz. für Investitionen in das Finanzanlagevermögen			
		<b>Auszahlungen aus Finanzierungstätigkeit</b>			
32		- Ausz. für die Tilgung von Krediten und wirtschaftlich vergleichbaren Vorgängen für Investitionen			
		<b>Summe</b>	<b>-11.000</b>	<b>-5.000</b>	<b>-1.419</b>
		<b>Saldo (Einzahlungen ./ Auszahlungen)</b>	<b>-11.000</b>	<b>-5.000</b>	<b>-1.419</b>



## Haushaltsplan Steinbach



## Teilfinanzhaushalt Kostenstelle 464200 Kindertagesstätte "Wiesenstrolche"

Steinbach

<b>Produktbereich</b>	06	Kinder-/Jugend- und Familienhilfe
<b>Produktgruppe</b>	4600	Kindertagesstättenverwaltung
<b>Teilhaushalt</b>	46400	Verwaltung Einrichtungen für Kinder
<b>Kostenstelle</b>	464200	Kindertagesstätte "Wiesenstrolche"

		Haushaltsansatz			Investitions- und Investitionsförderungsmaßnahmen		
Nr.	Bezeichnung	2023	Verpflichtungs-ermächtigungen	2022	Ergebnis des Jahres- abschlusses 2021	Gesamt- auszahlungs- bedarf	davon bisher bereitgestellt
	<b>Einzahlungen aus Investitionstätigkeit</b>						
20	+ Einz. aus Investitionszuweis. und -zuschüssen sowie aus Investitionsbeiträgen						
21	+ Einz. aus Abgängen von Vermögensgegenständen des Sachanlagevermögens und des immateriellen Anlagevermögens						
22	+ Einz. aus Abgängen von Vermögensgegenständen des Finanzanlagevermögens						
	<b>Einzahlungen aus Finanzierungstätigkeit</b>						
31	+ Einz. aus der Aufnahme v. Krediten und wirtschaftlich vergleichbaren Vorgängen für Investitionen						
	<b>Summe</b>						
	<b>Auszahlungen aus Investitionstätigkeit</b>						
24	- Ausz. für den Erwerb von Grundstücken und Gebäuden				-1.419	-50.000	-50.000
25	- Ausz. für Baumaßnahmen					-494.300	-494.300
26	- Ausz. für Investitionen in das sonstige Sachanlagevermögen und immaterielle Anlagevermögen davon: Ausz. aus gewährten Investitionszuweisungen und -zuschüssen	-11.000		-5.000		-206.750	-191.750
27	- Ausz. für Investitionen in das Finanzanlagevermögen						
	<b>Auszahlungen aus Finanzierungstätigkeit</b>						
32	- Ausz. für die Tilgung von Krediten und wirtschaftlich vergleichbaren Vorgängen für Investitionen						
	<b>Summe</b>	<b>-11.000</b>		<b>-5.000</b>	<b>-1.419</b>	<b>-751.050</b>	<b>-736.050</b>
	<b>Saldo (Einzahlungen ./- Auszahlungen)</b>	<b>-11.000</b>		<b>-5.000</b>	<b>-1.419</b>	<b>-751.050</b>	<b>-736.050</b>

## Haushaltsplan Steinbach



## Investitionen Kostenstelle 464200 Kindertagesstätte "Wiesenstrolche"

Steinbach

Nr. Bezeichnung	Jahres- ergebnis 2021	Ansatz 2022	Ansatz 2023	Verpflichtungs- Ermächtigungen	Finanzplan 2024	Finanzplan 2025 2026
464200-1 Bewegliche Sachen	-1.419	-2.000	-2.000		-2.000	-2.000 -2.000
464200-11 Technische Einrichtung		-1.000	-1.000		-1.000	-1.000 -1.000
464200-2 Spielgeräte		-2.000	-8.000		-2.000	-2.000 -2.000

## Erläuterungen

**Bewegliche Sachen****464200-1**

Anschaffung von Spielgeräten und Einrichtungsgegenständen.

**Technische Einrichtung****464200-11**

Regelmäßiger jährlicher Ansatz für Technische Einrichtungen.

**Spielgeräte****464200-2**

Mehrbedarf über den regelmäßigen jährlichen Ansatz hinaus für die Neuanschaffung einer Spielkombination für unter 3-jährige Kinder.

Neuanschaffung von Spielgeräten in der Kita.

## Haushaltsplan Steinbach



## Teilergebnishaushalt Kostenstelle 464201 U3- Betreuung "Wiesenstrolche"

Steinbach

<b>Produktbereich</b>	06	Kinder-/Jugend- und Familienhilfe
<b>Produktgruppe</b>	4600	Kindertagesstättenverwaltung
<b>Teilhaushalt</b>	46400	Verwaltung Einrichtungen für Kinder
<b>Kostenstelle</b>	464201	U3- Betreuung "Wiesenstrolche"

Nr.	Bezeichnung	Ansatz 2023	Ansatz 2022	Ergebnis 2021
5110000	öffentlich rechtliche Benutzungsgebühren	-60.000	-58.700	-49.674
5301000	Erlöse aus Kantinenbetrieb	-12.540	-12.540	-9.783
5410300	Sonstige Zuweisungen des Landes			-26.276
5421000	Zuweisungen für lfd. Zwecke vom Land	-100.000	-96.570	-107.465
5461000	Erträge Auflös SOPO Invest nicht öffentl Bereich	-300	-300	
5478100	Erstattung v sozialen Leistungen vom Land			-4.171
5989000	sonstige periodenfremde Erträge			-1.726
6001000	Rohstoffe/ Material/ Vorprodukte/ Fremdbauteile	1.500	1.500	243
6011000	Lehr- und Unterrichtsmittel	1.500	1.500	798
6051000	Strom	880	800	
6052000	Gas	2.100	1.500	
6056000	Wasser	270	250	
6057000	Abwasser	250	250	
6063000	Materialaufw. für Einrichtungen und Ausstattungen	2.000	2.000	1.090
6070000	Aufw. für Berufskleidung, Arbeitsschuttmittel	1.500	1.000	1.323
6081000	Reinigungsmaterial	2.000	2.600	2.036
6089000	übriger sonstiger Materialaufwand	4.500	4.500	4.100
6101000	Fremdleist. für Erzeugnisse u. and. Umsatzleist.	14.000	11.000	12.644
6161000	Instandh. Gebäude, Außenanl. (Bauunterhaltung)	2.500	2.500	2.821
6162000	Instandh. von techn. Anlagen in Betriebsbauten	1.000	1.000	1.325
6166000	Wartungskosten	600	600	
6171010	Fremdentsorgung, Abfallbeseitigung	400	400	
6171011	Fremdentsorgung, Altpapier	150	150	
6173001	Straßenreinigung	100	100	
6201000	Entgelt Beschäftigte (einschl. Zulagen)	532.269	436.022	385.801
6401000	AG-Anteil zur Sozialvers. Entgeltbereich	99.089	87.728	80.326
6451000	Auf. an Verso.kassen f. tarifl. Beschäftigte	40.316	37.464	28.799
6620000	Abschr. Gebäude u. -einr., SachAnlag., InfrStrktV	1.875	1.875	
6642000	Abschr. auf Betriebsausstattung	1.952	1.952	

## Erläuterungen

## Erläuterungen zu Sachkonto 6101000

i.W. Essenlieferung

## Haushaltsplan Steinbach



## Teilergebnishaushalt Kostenstelle 464201 U3- Betreuung "Wiesenstrolche"

Steinbach

<b>Produktbereich</b>	06	Kinder-/Jugend- und Familienhilfe
<b>Produktgruppe</b>	4600	Kindertagesstättenverwaltung
<b>Teilhaushalt</b>	46400	Verwaltung Einrichtungen für Kinder
<b>Kostenstelle</b>	464201	U3- Betreuung "Wiesenstrolche"

		Haushaltsansatz			Ergebnis des Jahresabschlusses 2021
Nr.	Konten	Bezeichnung	2023	2022	
		<b>Einzahlungen aus Investitionstätigkeit</b>			
20		+ Einz. aus Investitionszuweis. und -zuschüssen sowie aus Investitionsbeiträgen			
21		+ Einz. aus Abgängen von Vermögensgegenständen des Sachanlagevermögens und des immateriellen Anlagevermögens			
22		+ Einz. aus Abgängen von Vermögensgegenständen des Finanzanlagevermögens			
		<b>Einzahlungen aus Finanzierungstätigkeit</b>			
31		+ Einz. aus der Aufnahme v. Krediten und wirtschaftlich vergleichbaren Vorgängen für Investitionen			
		<b>Summe</b>			
		<b>Auszahlungen aus Investitionstätigkeit</b>			
24		- Ausz. für den Erwerb von Grundstücken und Gebäuden			
25		- Ausz. für Baumaßnahmen			
26		- Ausz. für Investitionen in das sonstige Sachanlagevermögen und immaterielle Anlagevermögen davon: Ausz. aus gewährten Investitionszuweisungen und -zuschüssen	-1.000	-1.000	
27		- Ausz. für Investitionen in das Finanzanlagevermögen			
		<b>Auszahlungen aus Finanzierungstätigkeit</b>			
32		- Ausz. für die Tilgung von Krediten und wirtschaftlich vergleichbaren Vorgängen für Investitionen			
		<b>Summe</b>	<b>-1.000</b>	<b>-1.000</b>	
		<b>Saldo (Einzahlungen ./- Auszahlungen)</b>	<b>-1.000</b>	<b>-1.000</b>	

## Haushaltsplan Steinbach



## Teilfinanzhaushalt Kostenstelle 464201 U3- Betreuung "Wiesenstrolche"

Steinbach

<b>Produktbereich</b>	06	Kinder-/Jugend- und Familienhilfe
<b>Produktgruppe</b>	4600	Kindertagesstättenverwaltung
<b>Teilhaushalt</b>	46400	Verwaltung Einrichtungen für Kinder
<b>Kostenstelle</b>	464201	U3- Betreuung "Wiesenstrolche"

		Haushaltsansatz			Investitions- und Investitionsförderungsmaßnahmen		
Nr.	Bezeichnung	2023	Verpflichtungs-ermächtigungen	2022	Ergebnis des Jahres- abschlusses 2021	Gesamt- auszahlungs- bedarf	davon bisher bereitgestellt
	<b>Einzahlungen aus Investitionstätigkeit</b>						
20	+ Einz. aus Investitionszuweis. und -zuschüssen sowie aus Investitionsbeiträgen						
21	+ Einz. aus Abgängen von Vermögensgegenständen des Sachanlagevermögens und des immateriellen Anlagevermögens						
22	+ Einz. aus Abgängen von Vermögensgegenständen des Finanzanlagevermögens						
	<b>Einzahlungen aus Finanzierungstätigkeit</b>						
31	+ Einz. aus der Aufnahme v. Krediten und wirtschaftlich vergleichbaren Vorgängen für Investitionen						
	<b>Summe</b>						
	<b>Auszahlungen aus Investitionstätigkeit</b>						
24	- Ausz. für den Erwerb von Grundstücken und Gebäuden					-120.000	-120.000
25	- Ausz. für Baumaßnahmen					-10.000	-10.000
26	- Ausz. für Investitionen in das sonstige Sachanlagevermögen und immaterielle Anlagevermögen davon: Ausz. aus gewährten Investitionszuweisungen und -zuschüssen	-1.000		-1.000		-18.500	-15.500
27	- Ausz. für Investitionen in das Finanzanlagevermögen						
	<b>Auszahlungen aus Finanzierungstätigkeit</b>						
32	- Ausz. für die Tilgung von Krediten und wirtschaftlich vergleichbaren Vorgängen für Investitionen						
	<b>Summe</b>	<b>-1.000</b>		<b>-1.000</b>		<b>-148.500</b>	<b>-145.500</b>
	<b>Saldo (Einzahlungen ./- Auszahlungen)</b>	<b>-1.000</b>		<b>-1.000</b>		<b>-148.500</b>	<b>-145.500</b>

## Haushaltsplan Steinbach



## Investitionen Kostenstelle 464201 U3- Betreuung "Wiesenstrolche"

Steinbach

Nr. Bezeichnung	Jahres- ergebnis 2021	Ansatz 2022	Ansatz 2023	Verpflichtungs- Ermächtigungen	Finanzplan 2024	Finanzplan 2025 2026
464201-2 Innenausstattung		-1.000	-1.000		-1.000	-1.000 -1.000

**Erläuterungen****Innenausstattung****464201-2**

Ausstattungsgegenstände für die U3 Betreuung.

## Haushaltsplan Steinbach



## Teilergebnishaushalt Kostenstelle 464300 KiTa VzF Taunus

Steinbach

<b>Produktbereich</b>	06	Kinder-/Jugend- und Familienhilfe
<b>Produktgruppe</b>	4600	Kindertagesstättenverwaltung
<b>Teilhaushalt</b>	46400	Verwaltung Einrichtungen für Kinder
<b>Kostenstelle</b>	464300	KiTa VzF Taunus

Nr.	Bezeichnung	Ansatz 2023	Ansatz 2022	Ergebnis 2021
5410300	Sonstige Zuweisungen des Landes			-9.482
5421001	Zuweisungen für lfd. Zwecke v. Land n. § 32 HKJGB	-58.140	-58.140	-58.693
5482000	Kostenerstattungen von Gemeinden/GV			-10.090
6171000	Aufwendungen für Fremdensorgung			2.074
6642000	Abschr. auf Betriebsausstattung	3.924	3.924	
6701000	Mieten, Pachten, Erbbauzinsen	125.000	108.000	108.690
7020000	Grundsteuer			575
7104010	Allgemeine Zuweisungen und Zuschüsse U3	175.000	200.000	168.896
7104020	Allgemeine Zuweisungen und Zuschüsse KiTa	175.000	200.000	170.496
7128001	Weiterleitung der Landesförderung an Träger	58.140	58.140	52.459
7970000	periodenfremde Aufwendungen			55.480

**Erläuterungen****Erläuterungen zu Sachkonto 7104010**

Ansatz gemäß vorliegender Kalkulation des Trägers.

**Erläuterungen zu Sachkonto 7104020**

Ansatz gemäß vorliegender Kalkulation des Trägers.

## Haushaltsplan Steinbach



## Teilergebnishaushalt Kostenstelle 464300 KiTa VzF Taunus

Steinbach

<b>Produktbereich</b>	06	Kinder-/Jugend- und Familienhilfe
<b>Produktgruppe</b>	4600	Kindertagesstättenverwaltung
<b>Teilhaushalt</b>	46400	Verwaltung Einrichtungen für Kinder
<b>Kostenstelle</b>	464300	KiTa VzF Taunus

		Haushaltsansatz			Ergebnis des Jahresabschlusses 2021
Nr.	Konten	Bezeichnung	2023	2022	
		<b>Einzahlungen aus Investitionstätigkeit</b>			
20		+ Einz. aus Investitionszuweis. und -zuschüssen sowie aus Investitionsbeiträgen	500.000	150.000	
21		+ Einz. aus Abgängen von Vermögensgegenständen des Sachanlagevermögens und des immateriellen Anlagevermögens			
22		+ Einz. aus Abgängen von Vermögensgegenständen des Finanzanlagevermögens			
		<b>Einzahlungen aus Finanzierungstätigkeit</b>			
31		+ Einz. aus der Aufnahme v. Krediten und wirtschaftlich vergleichbaren Vorgängen für Investitionen			
		<b>Summe</b>	<b>500.000</b>	<b>150.000</b>	
		<b>Auszahlungen aus Investitionstätigkeit</b>			
24		- Ausz. für den Erwerb von Grundstücken und Gebäuden			
25		- Ausz. für Baumaßnahmen	-330.000	-2.500.000	
26		- Ausz. für Investitionen in das sonstige Sachanlagevermögen und immaterielle Anlagevermögen davon: Ausz. aus gewährten Investitionszuweisungen und -zuschüssen			
27		- Ausz. für Investitionen in das Finanzanlagevermögen			
		<b>Auszahlungen aus Finanzierungstätigkeit</b>			
32		- Ausz. für die Tilgung von Krediten und wirtschaftlich vergleichbaren Vorgängen für Investitionen			
		<b>Summe</b>	<b>-330.000</b>	<b>-2.500.000</b>	
		<b>Saldo (Einzahlungen ./- Auszahlungen)</b>	<b>170.000</b>	<b>-2.350.000</b>	



## Haushaltsplan Steinbach



## Teilfinanzhaushalt Kostenstelle 464300 KiTa VzF Taunus

Steinbach

<b>Produktbereich</b>	06	Kinder-/Jugend- und Familienhilfe
<b>Produktgruppe</b>	4600	Kindertagesstättenverwaltung
<b>Teilhaushalt</b>	46400	Verwaltung Einrichtungen für Kinder
<b>Kostenstelle</b>	464300	KiTa VzF Taunus

		Haushaltsansatz			Investitions- und Investitionsförderungsmaßnahmen		
Nr.	Bezeichnung	2023	Verpflichtungsermächtigungen	2022	Ergebnis des Jahresabschlusses 2021	Gesamtauszahlungsbedarf	davon bisher bereitgestellt
	<b>Einzahlungen aus Investitionstätigkeit</b>						
20	+ Einz. aus Investitionszuweis. und -zuschüssen sowie aus Investitionsbeiträgen	500.000		150.000			
21	+ Einz. aus Abgängen von Vermögensgegenständen des Sachanlagevermögens und des immateriellen Anlagevermögens						
22	+ Einz. aus Abgängen von Vermögensgegenständen des Finanzanlagevermögens						
	<b>Einzahlungen aus Finanzierungstätigkeit</b>						
31	+ Einz. aus der Aufnahme v. Krediten und wirtschaftlich vergleichbaren Vorgängen für Investitionen						
	<b>Summe</b>	<b>500.000</b>		<b>150.000</b>			
	<b>Auszahlungen aus Investitionstätigkeit</b>						
24	- Ausz. für den Erwerb von Grundstücken und Gebäuden					-20.000	-20.000
25	- Ausz. für Baumaßnahmen (Verpflichtungsermächtigungen)	-330.000	-4.750.000	-2.500.000		-9.480.000 (-4.750.000)	-4.730.000
26	- Ausz. für Investitionen in das sonstige Sachanlagevermögen und immaterielle Anlagevermögen davon: Ausz. aus gewährten Investitionszuweisungen und -zuschüssen						
27	- Ausz. für Investitionen in das Finanzanlagevermögen						
	<b>Auszahlungen aus Finanzierungstätigkeit</b>						
32	- Ausz. für die Tilgung von Krediten und wirtschaftlich vergleichbaren Vorgängen für Investitionen						
	<b>Summe</b>	<b>-330.000</b>	<b>-4.750.000</b>	<b>-2.500.000</b>		<b>-9.500.000</b> <b>(-4.750.000)</b>	<b>-4.750.000</b>
	<b>Saldo (Einzahlungen ./ . Auszahlungen) (Verpflichtungsermächtigungen)</b>	<b>170.000</b>	<b>-4.750.000</b>	<b>-2.350.000</b>		<b>-9.500.000</b> <b>(-4.750.000)</b>	<b>-4.750.000</b>

## Haushaltsplan Steinbach



## Investitionen Kostenstelle 464300 KiTa VzF Taunus

Steinbach

Nr. Bezeichnung	Jahres- ergebnis 2021	Ansatz 2022	Ansatz 2023	Verpflichtungs- Ermächtigungen	Finanzplan 2024	Finanzplan 2025 2026
464300-1 Neue städtische Kita (Verpflichtungsermächtigungen)		-2.500.000	-330.000	-4.750.000	-4.750.000 (-4.750.000)	
464300-2 Fördermittel neue städtische Kita		150.000	500.000		3.041.000	2.000.000

## Erläuterungen

**Neue städtische Kita****464300-1 & 2**

Mit den Haushalten 2018 bis 2022 wurden bisher insgesamt 4,42 Mio. € für die neue Kita bereitgestellt (0,02 Mio. € in 2018; 0,1 Mio. € in 2019; 0,1 Mio. in 2020; 1,7 Mio. € in 2021; 2,5 Mio. in 2022). Hinzu kam im Haushalt 2022 eine Verpflichtungsermächtigung für das HH-Jahr 2023 in Höhe von 2,575 Mio. €. In der Summe ergab sich daraus bisher eine Ausgabeermächtigung von 6,995 Mio. €. Nach einer vom Magistrat in Auftrag gegebenen Wirtschaftlichkeitsuntersuchung erhöhen sich die Baukosten um rund 2,5 Mio. auf rund 9,5 Mio. €. Gründe hierfür sind insbesondere die prognostizierten enormen allgemeinen Baukostensteigerungen.

Für die neue Kita sind bereits Fördermittel in Höhe von 4,041 Mio. € bewilligt worden – 2,7 Mio. € aus dem Förderprogramm „Investitionspakt Soziale Integration im Quartier“ (mit der Förderquote 90 %) sowie 1,341 Mio. € aus dem Förderprogramm „Sozialer Zusammenhalt“ (ehemals „Soziale Stadt“, mit der Förderquote 67,05 %). Die Bewilligungen beruhen auf als förderfähig anerkannten Kosten von 5,0 Mio. €. Die erwartete Kostensteigerung für die neue Kita von rund 4,5 Mio. € wurde zum Anlass genommen, beim Land Hessen eine Verlängerung der Projektlaufzeit des Förderprogramms „Sozialer Zusammenhalt“ zu beantragen. Aufgrund der Gewährung der Verlängerung durch das Ministerium wird davon ausgegangen, dass für die Mehrkosten eine Zweidrittel-Förderung gewährt wird, also zusätzlich 3,0 Mio. €. Die gesamten Fördermittel für die Kita erhöhen sich damit auf 7,041 Mio. €.

Es wird von einem Bau der Kita (und damit von kassenwirksamen Ausgaben) in den Jahren 2023 und 2024 ausgegangen und hälftigen Ausgaben für die beiden HH-Jahre von jeweils rund 4,75 Mio. €. Hieraus ergibt sich für das HH-Jahr 2023 zusätzlich zu den bereits in den Vorjahren veranschlagten Mitteln ein Ansatz von 330.000 € in den Ausgaben. Die restlichen Baukosten in Höhe von 4,75 Mio. € werden als Ausgaben in den Finanzplan für das Jahr 2024 eingestellt.

Als Einnahmen aus Fördermitteln sind von den bereits bewilligten Fördermitteln von 4,041 Mio. € bisher lediglich 1,5 Mio. € in die Haushalte der Vorjahre eingestellt (1,35 Mio. € in den HH 2021 und 0,15 Mio. € in den HH 2022). Die nach damaligem Stand verbliebenen Fördermittel von 2,541 Mio. € waren im HH 2022 im Finanzplan für das Jahr 2023 eingestellt.

Für die Einnahme aus Fördermitteln wird der vorsichtige Ansatz gewählt, dass im HH-Jahr 2023 von den bereits in Höhe von 4,041 Mio. bewilligten Fördermitteln aufgrund des Baufortschritts 2,0 Mio. € abgerufen werden können. Hieraus ergibt sich für den HH 2023 (in Ergänzung zu den bereits in den Haushalten der Vorjahre eingestellten Einnahmen von 1,5 Mio. €) ein Haushaltsansatz von 0,5 Mio. € in der Einnahme. Die restlichen Einnahmen in Höhe von 5,041 Mio. € werden in den Finanzplan eingestellt: 3,041 Mio. € in das Jahr 2024 und 2,0 Mio. in das Jahr 2025.

Da die Gesamtfinanzierung der Maßnahme als Voraussetzung für die Erlangung (auch der bereits bewilligten) Fördermittel gesichert sein muss, sind die im Finanzplan für das Jahr 2024 vorgesehenen Ausgaben von 4,75 Mio. € im Haushalt 2023 als Verpflichtungsermächtigung auszuweisen. Die Verpflichtungsermächtigungen unterliegen der Liquiditätsprüfung im Rahmen der Haushaltsgenehmigung.

**Fördermittel neue städtische Kita****464300-2**

Reduzierung des Ansatzes gemäß Förderbescheid.

## Haushaltsplan Steinbach



## Teilergebnishaushalt Kostenstelle 464400 Betreuungszentrum

Steinbach

<b>Produktbereich</b>	06	Kinder-/Jugend- und Familienhilfe
<b>Produktgruppe</b>	4600	Kindertagesstättenverwaltung
<b>Teilhaushalt</b>	46400	Verwaltung Einrichtungen für Kinder
<b>Kostenstelle</b>	464400	Betreuungszentrum

Nr.	Bezeichnung	Ansatz 2023	Ansatz 2022	Ergebnis 2021
5410300	Sonstige Zuweisungen des Landes			-31.261
7128000	Zuschüsse für laufende Zwecke an übrige Bereiche	450.000	360.000	418.156

**Erläuterungen****Erläuterungen zu Sachkonto 7128000**

Ansatz gemäß vorliegender Kalkulation des Trägers.

## Haushaltsplan Steinbach



## Teilergebnishaushalt Kostenstelle 464400 Betreuungszentrum

Steinbach

<b>Produktbereich</b>	06	Kinder-/Jugend- und Familienhilfe
<b>Produktgruppe</b>	4600	Kindertagesstättenverwaltung
<b>Teilhaushalt</b>	46400	Verwaltung Einrichtungen für Kinder
<b>Kostenstelle</b>	464400	Betreuungszentrum

				Haushaltsansatz		
Nr.	Konten	Bezeichnung	2023	2022	Ergebnis des Jahresabschlusses 2021	
		<b>Einzahlungen aus Investitionstätigkeit</b>				
20		+ Einz. aus Investitionszuweis. und -zuschüssen sowie aus Investitionsbeiträgen				
21		+ Einz. aus Abgängen von Vermögensgegenständen des Sachanlagevermögens und des immateriellen Anlagevermögens				
22		+ Einz. aus Abgängen von Vermögensgegenständen des Finanzanlagevermögens				
		<b>Einzahlungen aus Finanzierungstätigkeit</b>				
31		+ Einz. aus der Aufnahme v. Krediten und wirtschaftlich vergleichbaren Vorgängen für Investitionen				
		<b>Summe</b>				
		<b>Auszahlungen aus Investitionstätigkeit</b>				
24		- Ausz. für den Erwerb von Grundstücken und Gebäuden				
25		- Ausz. für Baumaßnahmen				
26		- Ausz. für Investitionen in das sonstige Sachanlagevermögen und immaterielle Anlagevermögen				-100.000
		davon: Ausz. aus gewährten Investitionszuweisungen und -zuschüssen				-100.000
27		- Ausz. für Investitionen in das Finanzanlagevermögen				
		<b>Auszahlungen aus Finanzierungstätigkeit</b>				
32		- Ausz. für die Tilgung von Krediten und wirtschaftlich vergleichbaren Vorgängen für Investitionen				
		<b>Summe</b>				-100.000
		<b>Saldo (Einzahlungen ./- Auszahlungen)</b>				-100.000

## Haushaltsplan Steinbach



## Teilfinanzhaushalt Kostenstelle 464400 Betreuungszentrum

Steinbach

<b>Produktbereich</b>	06	Kinder-/Jugend- und Familienhilfe
<b>Produktgruppe</b>	4600	Kindertagesstättenverwaltung
<b>Teilhaushalt</b>	46400	Verwaltung Einrichtungen für Kinder
<b>Kostenstelle</b>	464400	Betreuungszentrum

		Haushaltsansatz			Investitions- und Investitionsförderungsmaßnahmen		
Nr.	Bezeichnung	2023	Verpflichtungs-ermächtigungen	2022	Ergebnis des Jahres- abschlusses 2021	Gesamt- auszahlungs- bedarf	davon bisher bereitgestellt
	<b>Einzahlungen aus Investitionstätigkeit</b>						
20	+ Einz. aus Investitionszuweis. und -zuschüssen sowie aus Investitionsbeiträgen						
21	+ Einz. aus Abgängen von Vermögensgegenständen des Sachanlagevermögens und des immateriellen Anlagevermögens						
22	+ Einz. aus Abgängen von Vermögensgegenständen des Finanzanlagevermögens						
	<b>Einzahlungen aus Finanzierungstätigkeit</b>						
31	+ Einz. aus der Aufnahme v. Krediten und wirtschaftlich vergleichbaren Vorgängen für Investitionen						
	<b>Summe</b>						
	<b>Auszahlungen aus Investitionstätigkeit</b>						
24	- Ausz. für den Erwerb von Grundstücken und Gebäuden						
25	- Ausz. für Baumaßnahmen						
26	- Ausz. für Investitionen in das sonstige Sachanlagevermögen und immaterielle Anlagevermögen				-100.000	-200.000	-200.000
	davon: Ausz. aus gewährten Investitionszuweisungen und -zuschüssen				-100.000	-200.000	-200.000
27	- Ausz. für Investitionen in das Finanzanlagevermögen						
	<b>Auszahlungen aus Finanzierungstätigkeit</b>						
32	- Ausz. für die Tilgung von Krediten und wirtschaftlich vergleichbaren Vorgängen für Investitionen						
	<b>Summe</b>				-100.000	-200.000	-200.000
	<b>Saldo (Einzahlungen ./ Auszahlungen)</b>				-100.000	-200.000	-200.000

## Haushaltsplan Steinbach



## Investitionen Kostenstelle 464400 Betreuungszentrum

Steinbach

Nr. Bezeichnung	Jahres- ergebnis 2021	Ansatz 2022	Ansatz 2023	Verpflichtungs- Ermächtigungen	Finanzplan 2024	Finanzplan 2025 2026
464400-1 Kostenbeteiligung Schulneubau (Betreuungszentrum)	-100.000					

## Erläuterungen

**Kostenbeteiligung Schulneubau (Betreuungszentrum)****464400-1**

Investitionskostenzuschuss Betreuungsschule Neubau Geschwister Scholl Schule.

Kostenbeteiligung Schulneubau Fertigstellung Schulneubau 2011.

## Haushaltsplan Steinbach



## Teilergebnishaushalt Kostenstelle 464500 Offensive Kinderbetreuung

Steinbach

<b>Produktbereich</b>	06	Kinder-/Jugend- und Familienhilfe
<b>Produktgruppe</b>	4600	Kindertagesstättenverwaltung
<b>Teilhaushalt</b>	46400	Verwaltung Einrichtungen für Kinder
<b>Kostenstelle</b>	464500	Offensive Kinderbetreuung

		Haushaltsansatz			
Nr.	Konten	Bezeichnung	2023	2022	Ergebnis des Jahresabschlusses 2021
		<b>Einzahlungen aus Investitionstätigkeit</b>			
20		+ Einz. aus Investitionszuweis. und -zuschüssen sowie aus Investitionsbeiträgen			
21		+ Einz. aus Abgängen von Vermögensgegenständen des Sachanlagevermögens und des immateriellen Anlagevermögens			
22		+ Einz. aus Abgängen von Vermögensgegenständen des Finanzanlagevermögens			
		<b>Einzahlungen aus Finanzierungstätigkeit</b>			
31		+ Einz. aus der Aufnahme v. Krediten und wirtschaftlich vergleichbaren Vorgängen für Investitionen			
		<b>Summe</b>			
		<b>Auszahlungen aus Investitionstätigkeit</b>			
24		- Ausz. für den Erwerb von Grundstücken und Gebäuden			
25		- Ausz. für Baumaßnahmen			
26		- Ausz. für Investitionen in das sonstige Sachanlagevermögen und immaterielle Anlagevermögen davon: Ausz. aus gewährten Investitionszuweisungen und -zuschüssen			
27		- Ausz. für Investitionen in das Finanzanlagevermögen			
		<b>Auszahlungen aus Finanzierungstätigkeit</b>			
32		- Ausz. für die Tilgung von Krediten und wirtschaftlich vergleichbaren Vorgängen für Investitionen			
		<b>Summe</b>			
		<b>Saldo (Einzahlungen ./ Auszahlungen)</b>			

## Haushaltsplan Steinbach



## Teilfinanzhaushalt Kostenstelle 464500 Offensive Kinderbetreuung

Steinbach

<b>Produktbereich</b>	06	Kinder-/Jugend- und Familienhilfe
<b>Produktgruppe</b>	4600	Kindertagesstättenverwaltung
<b>Teilhaushalt</b>	46400	Verwaltung Einrichtungen für Kinder
<b>Kostenstelle</b>	464500	Offensive Kinderbetreuung

		Haushaltsansatz			Investitions- und Investitionsförderungsmaßnahmen		
Nr.	Bezeichnung	2023	Verpflichtungs-ermächtigungen	2022	Ergebnis des Jahres- abschlusses 2021	Gesamt- auszahlungs- bedarf	davon bisher bereitgestellt
	<b>Einzahlungen aus Investitionstätigkeit</b>						
20	+ Einz. aus Investitionszuweis. und -zuschüssen sowie aus Investitionsbeiträgen						
21	+ Einz. aus Abgängen von Vermögensgegenständen des Sachanlagevermögens und des immateriellen Anlagevermögens						
22	+ Einz. aus Abgängen von Vermögensgegenständen des Finanzanlagevermögens						
	<b>Einzahlungen aus Finanzierungstätigkeit</b>						
31	+ Einz. aus der Aufnahme v. Krediten und wirtschaftlich vergleichbaren Vorgängen für Investitionen						
	<b>Summe</b>						
	<b>Auszahlungen aus Investitionstätigkeit</b>						
24	- Ausz. für den Erwerb von Grundstücken und Gebäuden						
25	- Ausz. für Baumaßnahmen						
26	- Ausz. für Investitionen in das sonstige Sachanlagevermögen und immaterielle Anlagevermögen davon: Ausz. aus gewährten Investitionszuweisungen und -zuschüssen						
27	- Ausz. für Investitionen in das Finanzanlagevermögen						
	<b>Auszahlungen aus Finanzierungstätigkeit</b>						
32	- Ausz. für die Tilgung von Krediten und wirtschaftlich vergleichbaren Vorgängen für Investitionen						
	<b>Summe</b>						
	<b>Saldo (Einzahlungen ./ Auszahlungen)</b>						



## Haushaltsplan Steinbach



## Teilergebnishaushalt Kostenstelle 464600 Wohnortfremde Betreuung Steinbacher Kinder

Steinbach

<b>Produktbereich</b>	06	Kinder-/Jugend- und Familienhilfe
<b>Produktgruppe</b>	4600	Kindertagesstättenverwaltung
<b>Teilhaushalt</b>	46400	Verwaltung Einrichtungen für Kinder
<b>Kostenstelle</b>	464600	Wohnortfremde Betreuung Steinbacher Kinder

Nr.	Bezeichnung	Ansatz 2023	Ansatz 2022	Ergebnis 2021
5421001	Zuweisungen für lfd. Zwecke v. Land n. § 32 HKJGB	-50.000	-50.000	-50.000
7119000	Übrige Sonstige Zuweisungen und Zuschüsse	10.000	10.000	12.000
7128000	Zuschüsse für laufende Zwecke an übrige Bereiche	150.000	150.000	135.041
7128001	Weiterleitung der Landesförderung an Träger	50.000	50.000	19.672

**Erläuterungen****Erläuterungen zu Sachkonto 7119000**

Schulsozialarbeit auch bei der IGS Stierstadt ab 2021.

## Haushaltsplan Steinbach



## Teilergebnishaushalt Kostenstelle 464600 Wohnortfremde Betreuung Steinbacher Kinder

Steinbach

<b>Produktbereich</b>	06	Kinder-/Jugend- und Familienhilfe
<b>Produktgruppe</b>	4600	Kindertagesstättenverwaltung
<b>Teilhaushalt</b>	46400	Verwaltung Einrichtungen für Kinder
<b>Kostenstelle</b>	464600	Wohnortfremde Betreuung Steinbacher Kinder

		Haushaltsansatz			
Nr.	Konten	Bezeichnung	2023	2022	Ergebnis des Jahresabschlusses 2021
		<b>Einzahlungen aus Investitionstätigkeit</b>			
20		+ Einz. aus Investitionszuweis. und -zuschüssen sowie aus Investitionsbeiträgen			
21		+ Einz. aus Abgängen von Vermögensgegenständen des Sachanlagevermögens und des immateriellen Anlagevermögens			
22		+ Einz. aus Abgängen von Vermögensgegenständen des Finanzanlagevermögens			
		<b>Einzahlungen aus Finanzierungstätigkeit</b>			
31		+ Einz. aus der Aufnahme v. Krediten und wirtschaftlich vergleichbaren Vorgängen für Investitionen			
		<b>Summe</b>			
		<b>Auszahlungen aus Investitionstätigkeit</b>			
24		- Ausz. für den Erwerb von Grundstücken und Gebäuden			
25		- Ausz. für Baumaßnahmen			
26		- Ausz. für Investitionen in das sonstige Sachanlagevermögen und immaterielle Anlagevermögen davon: Ausz. aus gewährten Investitionszuweisungen und -zuschüssen			
27		- Ausz. für Investitionen in das Finanzanlagevermögen			
		<b>Auszahlungen aus Finanzierungstätigkeit</b>			
32		- Ausz. für die Tilgung von Krediten und wirtschaftlich vergleichbaren Vorgängen für Investitionen			
		<b>Summe</b>			
		<b>Saldo (Einzahlungen ./ Auszahlungen)</b>			

## Haushaltsplan Steinbach



## Teilfinanzhaushalt Kostenstelle 464600 Wohnortfremde Betreuung Steinbacher Kinder

Steinbach

<b>Produktbereich</b>	06	Kinder-/Jugend- und Familienhilfe
<b>Produktgruppe</b>	4600	Kindertagesstättenverwaltung
<b>Teilhaushalt</b>	46400	Verwaltung Einrichtungen für Kinder
<b>Kostenstelle</b>	464600	Wohnortfremde Betreuung Steinbacher Kinder

		Haushaltsansatz			Investitions- und Investitionsförderungsmaßnahmen		
Nr.	Bezeichnung	2023	Verpflichtungs-ermächtigungen	2022	Ergebnis des Jahres- abschlusses 2021	Gesamt- auszahlungs- bedarf	davon bisher bereitgestellt
	<b>Einzahlungen aus Investitionstätigkeit</b>						
20	+ Einz. aus Investitionszuweis. und -zuschüssen sowie aus Investitionsbeiträgen						
21	+ Einz. aus Abgängen von Vermögensgegenständen des Sachanlagevermögens und des immateriellen Anlagevermögens						
22	+ Einz. aus Abgängen von Vermögensgegenständen des Finanzanlagevermögens						
	<b>Einzahlungen aus Finanzierungstätigkeit</b>						
31	+ Einz. aus der Aufnahme v. Krediten und wirtschaftlich vergleichbaren Vorgängen für Investitionen						
	<b>Summe</b>						
	<b>Auszahlungen aus Investitionstätigkeit</b>						
24	- Ausz. für den Erwerb von Grundstücken und Gebäuden						
25	- Ausz. für Baumaßnahmen					-2.000.000	-2.000.000
26	- Ausz. für Investitionen in das sonstige Sachanlagevermögen und immaterielle Anlagevermögen davon: Ausz. aus gewährten Investitionszuweisungen und -zuschüssen						
27	- Ausz. für Investitionen in das Finanzanlagevermögen						
	<b>Auszahlungen aus Finanzierungstätigkeit</b>						
32	- Ausz. für die Tilgung von Krediten und wirtschaftlich vergleichbaren Vorgängen für Investitionen						
	<b>Summe</b>					-2.000.000	-2.000.000
	<b>Saldo (Einzahlungen ./- Auszahlungen)</b>					-2.000.000	-2.000.000

## Haushaltsplan Steinbach



## Teilergebnishaushalt Kostenstelle 464610 Evangelische KiTa Regenbogen

Steinbach

<b>Produktbereich</b>	06	Kinder-/Jugend- und Familienhilfe
<b>Produktgruppe</b>	4600	Kindertagesstättenverwaltung
<b>Teilhaushalt</b>	46400	Verwaltung Einrichtungen für Kinder
<b>Kostenstelle</b>	464610	Evangelische KiTa Regenbogen

Nr.	Bezeichnung	Ansatz 2023	Ansatz 2022	Ergebnis 2021
5410300	Sonstige Zuweisungen des Landes			-38.326
5421001	Zuweisungen für lfd. Zwecke v. Land n. § 32 HKJGB	-100.000	-100.000	-100.000
5482000	Kostenerstattungen von Gemeinden/GV			-1.600
5989000	sonstige periodenfremde Erträge			-1.293
7104006	Allgemeine Zuweisungen und Zuschüsse +3 Ev.Region.			-257.156
7104010	Allgemeine Zuweisungen und Zuschüsse U3	372.500	330.000	350.579
7104020	Allgemeine Zuweisungen und Zuschüsse KiTa	372.500	330.000	249.421
7128001	Weiterleitung der Landesförderung an Träger	100.000	100.000	100.477

**Erläuterungen****Erläuterungen zu Sachkonto 7104010**

Ansatz gemäß vorliegender Kalkulation des Trägers.

**Erläuterungen zu Sachkonto 7104020**

Ansatz gemäß vorliegender Kalkulation des Trägers.

**Erläuterungen zu Sachkonto 7128001**

Ansatz gemäß Ergebnis aus Vorjahr, vgl. 5421001.

## Haushaltsplan Steinbach



## Teilergebnishaushalt Kostenstelle 464610 Evangelische KiTa Regenbogen

Steinbach

<b>Produktbereich</b>	06	Kinder-/Jugend- und Familienhilfe
<b>Produktgruppe</b>	4600	Kindertagesstättenverwaltung
<b>Teilhaushalt</b>	46400	Verwaltung Einrichtungen für Kinder
<b>Kostenstelle</b>	464610	Evangelische KiTa Regenbogen

				Haushaltsansatz		
Nr.	Konten	Bezeichnung	2023	2022	Ergebnis des Jahresabschlusses 2021	
		<b>Einzahlungen aus Investitionstätigkeit</b>				
20		+ Einz. aus Investitionszuweis. und -zuschüssen sowie aus Investitionsbeiträgen				
21		+ Einz. aus Abgängen von Vermögensgegenständen des Sachanlagevermögens und des immateriellen Anlagevermögens				
22		+ Einz. aus Abgängen von Vermögensgegenständen des Finanzanlagevermögens				
		<b>Einzahlungen aus Finanzierungstätigkeit</b>				
31		+ Einz. aus der Aufnahme v. Krediten und wirtschaftlich vergleichbaren Vorgängen für Investitionen				
		<b>Summe</b>				
		<b>Auszahlungen aus Investitionstätigkeit</b>				
24		- Ausz. für den Erwerb von Grundstücken und Gebäuden				
25		- Ausz. für Baumaßnahmen				
26		- Ausz. für Investitionen in das sonstige Sachanlagevermögen und immaterielle Anlagevermögen davon: Ausz. aus gewährten Investitionszuweisungen und -zuschüssen				
27		- Ausz. für Investitionen in das Finanzanlagevermögen				
		<b>Auszahlungen aus Finanzierungstätigkeit</b>				
32		- Ausz. für die Tilgung von Krediten und wirtschaftlich vergleichbaren Vorgängen für Investitionen				
		<b>Summe</b>				
		<b>Saldo (Einzahlungen ./ Auszahlungen)</b>				

## Haushaltsplan Steinbach



## Teilfinanzhaushalt Kostenstelle 464610 Evangelische KiTa Regenbogen

Steinbach

<b>Produktbereich</b>	06	Kinder-/Jugend- und Familienhilfe
<b>Produktgruppe</b>	4600	Kindertagesstättenverwaltung
<b>Teilhaushalt</b>	46400	Verwaltung Einrichtungen für Kinder
<b>Kostenstelle</b>	464610	Evangelische KiTa Regenbogen

		Haushaltsansatz			Investitions- und Investitionsförderungsmaßnahmen		
Nr.	Bezeichnung	2023	Verpflichtungs-ermächtigungen	2022	Ergebnis des Jahres- abschlusses 2021	Gesamt- auszahlungs- bedarf	davon bisher bereitgestellt
	<b>Einzahlungen aus Investitionstätigkeit</b>						
20	+ Einz. aus Investitionszuweis. und -zuschüssen sowie aus Investitionsbeiträgen						
21	+ Einz. aus Abgängen von Vermögensgegenständen des Sachanlagevermögens und des immateriellen Anlagevermögens						
22	+ Einz. aus Abgängen von Vermögensgegenständen des Finanzanlagevermögens						
	<b>Einzahlungen aus Finanzierungstätigkeit</b>						
31	+ Einz. aus der Aufnahme v. Krediten und wirtschaftlich vergleichbaren Vorgängen für Investitionen						
	<b>Summe</b>						
	<b>Auszahlungen aus Investitionstätigkeit</b>						
24	- Ausz. für den Erwerb von Grundstücken und Gebäuden						
25	- Ausz. für Baumaßnahmen						
26	- Ausz. für Investitionen in das sonstige Sachanlagevermögen und immaterielle Anlagevermögen davon: Ausz. aus gewährten Investitionszuweisungen und -zuschüssen						
27	- Ausz. für Investitionen in das Finanzanlagevermögen						
	<b>Auszahlungen aus Finanzierungstätigkeit</b>						
32	- Ausz. für die Tilgung von Krediten und wirtschaftlich vergleichbaren Vorgängen für Investitionen						
	<b>Summe</b>						
	<b>Saldo (Einzahlungen ./ Auszahlungen)</b>						

## Haushaltsplan Steinbach



## Teilergebnishaushalt Kostenstelle 464620 Kath. Kindertagesstätte St. Bonifatius

Steinbach

<b>Produktbereich</b>	06	Kinder-/Jugend- und Familienhilfe
<b>Produktgruppe</b>	4600	Kindertagesstättenverwaltung
<b>Teilhaushalt</b>	46400	Verwaltung Einrichtungen für Kinder
<b>Kostenstelle</b>	464620	Kath. Kindertagesstätte St. Bonifatius

Nr.	Bezeichnung	Ansatz 2023	Ansatz 2022	Ergebnis 2021
5410300	Sonstige Zuweisungen des Landes			-17.773
5421001	Zuweisungen für lfd. Zwecke v. Land n. § 32 HKJGB	-115.000	-115.000	-115.000
7104010	Allgemeine Zuweisungen und Zuschüsse U3	360.765	200.000	340.770
7104020	Allgemeine Zuweisungen und Zuschüsse KiTa	380.000	390.000	242.035
7128001	Weiterleitung der Landesförderung an Träger	115.000	115.000	114.931

**Erläuterungen****Erläuterungen zu Sachkonto 7104010**

Korrektur des Ansatz aufgrund vorliegender Planungsrechnung.

**Erläuterungen zu Sachkonto 7104020**

Korrektur des Ansatz aufgrund vorliegender Planungsrechnung.

**Erläuterungen zu Sachkonto 7128001**

Ansatz gemäß Ergebnis Vorjahr.

## Haushaltsplan Steinbach



## Teilergebnishaushalt Kostenstelle 464620 Kath. Kindertagesstätte St. Bonifatius

Steinbach

<b>Produktbereich</b>	06	Kinder-/Jugend- und Familienhilfe
<b>Produktgruppe</b>	4600	Kindertagesstättenverwaltung
<b>Teilhaushalt</b>	46400	Verwaltung Einrichtungen für Kinder
<b>Kostenstelle</b>	464620	Kath. Kindertagesstätte St. Bonifatius

		Haushaltsansatz			Ergebnis des Jahresabschlusses 2021
Nr.	Konten	Bezeichnung	2023	2022	
		<b>Einzahlungen aus Investitionstätigkeit</b>			
20		+ Einz. aus Investitionszuweis. und -zuschüssen sowie aus Investitionsbeiträgen		20.000	
21		+ Einz. aus Abgängen von Vermögensgegenständen des Sachanlagevermögens und des immateriellen Anlagevermögens			
22		+ Einz. aus Abgängen von Vermögensgegenständen des Finanzanlagevermögens			
		<b>Einzahlungen aus Finanzierungstätigkeit</b>			
31		+ Einz. aus der Aufnahme v. Krediten und wirtschaftlich vergleichbaren Vorgängen für Investitionen			
		<b>Summe</b>		<b>20.000</b>	
		<b>Auszahlungen aus Investitionstätigkeit</b>			
24		- Ausz. für den Erwerb von Grundstücken und Gebäuden			
25		- Ausz. für Baumaßnahmen			
26		- Ausz. für Investitionen in das sonstige Sachanlagevermögen und immaterielle Anlagevermögen davon: Ausz. aus gewährten Investitionszuweisungen und -zuschüssen			
27		- Ausz. für Investitionen in das Finanzanlagevermögen			
		<b>Auszahlungen aus Finanzierungstätigkeit</b>			
32		- Ausz. für die Tilgung von Krediten und wirtschaftlich vergleichbaren Vorgängen für Investitionen			
		<b>Summe</b>			
		<b>Saldo (Einzahlungen ./ Auszahlungen)</b>		<b>20.000</b>	



## Haushaltsplan Steinbach



## Teilfinanzhaushalt Kostenstelle 464620 Kath. Kindertagesstätte St. Bonifatius

Steinbach

<b>Produktbereich</b>	06	Kinder-/Jugend- und Familienhilfe
<b>Produktgruppe</b>	4600	Kindertagesstättenverwaltung
<b>Teilhaushalt</b>	46400	Verwaltung Einrichtungen für Kinder
<b>Kostenstelle</b>	464620	Kath. Kindertagesstätte St. Bonifatius

		Haushaltsansatz			Investitions- und Investitionsförderungsmaßnahmen		
Nr.	Bezeichnung	2023	Verpflichtungs-ermächtigungen	2022	Ergebnis des Jahres- abschlusses 2021	Gesamt- auszahlungs- bedarf	davon bisher bereitgestellt
	<b>Einzahlungen aus Investitionstätigkeit</b>						
20	+ Einz. aus Investitionszuweis. und -zuschüssen sowie aus Investitionsbeiträgen			20.000			
21	+ Einz. aus Abgängen von Vermögensgegenständen des Sachanlagevermögens und des immateriellen Anlagevermögens						
22	+ Einz. aus Abgängen von Vermögensgegenständen des Finanzanlagevermögens						
	<b>Einzahlungen aus Finanzierungstätigkeit</b>						
31	+ Einz. aus der Aufnahme v. Krediten und wirtschaftlich vergleichbaren Vorgängen für Investitionen						
	<b>Summe</b>			<b>20.000</b>			
	<b>Auszahlungen aus Investitionstätigkeit</b>						
24	- Ausz. für den Erwerb von Grundstücken und Gebäuden						
25	- Ausz. für Baumaßnahmen						
26	- Ausz. für Investitionen in das sonstige Sachanlagevermögen und immaterielle Anlagevermögen davon: Ausz. aus gewährten Investitionszuweisungen und -zuschüssen						
27	- Ausz. für Investitionen in das Finanzanlagevermögen						
	<b>Auszahlungen aus Finanzierungstätigkeit</b>						
32	- Ausz. für die Tilgung von Krediten und wirtschaftlich vergleichbaren Vorgängen für Investitionen						
	<b>Summe</b>						
	<b>Saldo (Einzahlungen ./ Auszahlungen)</b>			<b>20.000</b>			

## Haushaltsplan Steinbach



## Investitionen Kostenstelle 464620 Kath. Kindertagesstätte St. Bonifatius

Steinbach

Nr. Bezeichnung	Jahres- ergebnis 2021	Ansatz 2022	Ansatz 2023	Verpflichtungs- Ermächtigungen	Finanzplan 2024	Finanzplan 2025 2026
464620-3 Zuschuss Bau Neues Kinderzentrum St. Bonifatius		20.000				

**Erläuterungen****Zuschuss Bau Neues Kinderzentrum St. Bonifatius****464620-3**

Zuschüsse für das Kinderzentrum Nord, Gartenhütte

## Haushaltsplan Steinbach



## Teilergebnishaushalt Kostenstelle 464630 Phorminis

Steinbach

<b>Produktbereich</b>	06	Kinder-/Jugend- und Familienhilfe
<b>Produktgruppe</b>	4600	Kindertagesstättenverwaltung
<b>Tellhaushalt</b>	46400	Verwaltung Einrichtungen für Kinder
<b>Kostenstelle</b>	464630	Phorminis

Nr.	Bezeichnung	Ansatz 2023	Ansatz 2022	Ergebnis 2021
5410300	Sonstige Zuweisungen des Landes			-22.127
5421001	Zuweisungen für lfd. Zwecke v. Land n. § 32 HKJGB	-120.000	-63.400	-141.218
5482000	Kostenerstattungen von Gemeinden/GV	-280.000	-280.000	-313.485
7104010	Allgemeine Zuweisungen und Zuschüsse U3	45.000	45.000	57.250
7104020	Allgemeine Zuweisungen und Zuschüsse KiTa	275.000	275.000	286.000
7128000	Zuschüsse für laufende Zwecke an übrige Bereiche			36.677
7128001	Weiterleitung der Landesförderung an Träger	120.000	63.400	120.700

**Erläuterungen****Erläuterungen zu Sachkonto 5421001**

Ansatz gemäß Meldung.

**Erläuterungen zu Sachkonto 5482000**

Ansatz gemäß Meldung.

**Erläuterungen zu Sachkonto 7104010**

Ansatz gemäß Meldung.

**Erläuterungen zu Sachkonto 7104020**

Erweiterung der Kapazität.

**Erläuterungen zu Sachkonto 7128001**

Ansatz gemäß Meldung.

## Haushaltsplan Steinbach



## Teilergebnishaushalt Kostenstelle 464630 Phorminis

Steinbach

<b>Produktbereich</b>	06	Kinder-/Jugend- und Familienhilfe
<b>Produktgruppe</b>	4600	Kindertagesstättenverwaltung
<b>Teilhaushalt</b>	46400	Verwaltung Einrichtungen für Kinder
<b>Kostenstelle</b>	464630	Phorminis

		Haushaltsansatz			
Nr.	Konten	Bezeichnung	2023	2022	Ergebnis des Jahresabschlusses 2021
		<b>Einzahlungen aus Investitionstätigkeit</b>			
20		+ Einz. aus Investitionszuweis. und -zuschüssen sowie aus Investitionsbeiträgen			
21		+ Einz. aus Abgängen von Vermögensgegenständen des Sachanlagevermögens und des immateriellen Anlagevermögens			
22		+ Einz. aus Abgängen von Vermögensgegenständen des Finanzanlagevermögens			
		<b>Einzahlungen aus Finanzierungstätigkeit</b>			
31		+ Einz. aus der Aufnahme v. Krediten und wirtschaftlich vergleichbaren Vorgängen für Investitionen			
		<b>Summe</b>			
		<b>Auszahlungen aus Investitionstätigkeit</b>			
24		- Ausz. für den Erwerb von Grundstücken und Gebäuden			
25		- Ausz. für Baumaßnahmen			
26		- Ausz. für Investitionen in das sonstige Sachanlagevermögen und immaterielle Anlagevermögen davon: Ausz. aus gewährten Investitionszuweisungen und -zuschüssen			
27		- Ausz. für Investitionen in das Finanzanlagevermögen			
		<b>Auszahlungen aus Finanzierungstätigkeit</b>			
32		- Ausz. für die Tilgung von Krediten und wirtschaftlich vergleichbaren Vorgängen für Investitionen			
		<b>Summe</b>			
		<b>Saldo (Einzahlungen ./ Auszahlungen)</b>			

## Haushaltsplan Steinbach



## Teilfinanzhaushalt Kostenstelle 464630 Phorminis

Steinbach

<b>Produktbereich</b>	06	Kinder-/Jugend- und Familienhilfe
<b>Produktgruppe</b>	4600	Kindertagesstättenverwaltung
<b>Teilhaushalt</b>	46400	Verwaltung Einrichtungen für Kinder
<b>Kostenstelle</b>	464630	Phorminis

		Haushaltsansatz			Investitions- und Investitionsförderungsmaßnahmen		
Nr.	Bezeichnung	2023	Verpflichtungs-ermächtigungen	2022	Ergebnis des Jahres- abschlusses 2021	Gesamt- auszahlungs- bedarf	davon bisher bereitgestellt
	<b>Einzahlungen aus Investitionstätigkeit</b>						
20	+ Einz. aus Investitionszuweis. und -zuschüssen sowie aus Investitionsbeiträgen						
21	+ Einz. aus Abgängen von Vermögensgegenständen des Sachanlagevermögens und des immateriellen Anlagevermögens						
22	+ Einz. aus Abgängen von Vermögensgegenständen des Finanzanlagevermögens						
	<b>Einzahlungen aus Finanzierungstätigkeit</b>						
31	+ Einz. aus der Aufnahme v. Krediten und wirtschaftlich vergleichbaren Vorgängen für Investitionen						
	<b>Summe</b>						
	<b>Auszahlungen aus Investitionstätigkeit</b>						
24	- Ausz. für den Erwerb von Grundstücken und Gebäuden						
25	- Ausz. für Baumaßnahmen						
26	- Ausz. für Investitionen in das sonstige Sachanlagevermögen und immaterielle Anlagevermögen davon: Ausz. aus gewährten Investitionszuweisungen und -zuschüssen						
27	- Ausz. für Investitionen in das Finanzanlagevermögen						
	<b>Auszahlungen aus Finanzierungstätigkeit</b>						
32	- Ausz. für die Tilgung von Krediten und wirtschaftlich vergleichbaren Vorgängen für Investitionen						
	<b>Summe</b>						
	<b>Saldo (Einzahlungen ./ Auszahlungen)</b>						

## Haushaltsplan Steinbach



## Teilergebnishaushalt Kostenstelle 464640 Tagespflege

Steinbach

<b>Produktbereich</b>	06	Kinder-/Jugend- und Familienhilfe
<b>Produktgruppe</b>	4600	Kindertagesstättenverwaltung
<b>Teilhaushalt</b>	46400	Verwaltung Einrichtungen für Kinder
<b>Kostenstelle</b>	464640	Tagespflege

Nr.	Bezeichnung	Ansatz 2023	Ansatz 2022	Ergebnis 2021
7104008	Allgemeine Zuweisungen und Zuschüsse Tagespflege	7.500	7.500	4.400
7128000	Zuschüsse für laufende Zwecke an übrige Bereiche			290

## Haushaltsplan Steinbach



## Teilergebnishaushalt Kostenstelle 464640 Tagespflege

Steinbach

<b>Produktbereich</b>	06	Kinder-/Jugend- und Familienhilfe
<b>Produktgruppe</b>	4600	Kindertagesstättenverwaltung
<b>Teilhaushalt</b>	46400	Verwaltung Einrichtungen für Kinder
<b>Kostenstelle</b>	464640	Tagespflege

		Haushaltsansatz			
Nr.	Konten	Bezeichnung	2023	2022	Ergebnis des Jahresabschlusses 2021
		<b>Einzahlungen aus Investitionstätigkeit</b>			
20		+ Einz. aus Investitionszuweis. und -zuschüssen sowie aus Investitionsbeiträgen			
21		+ Einz. aus Abgängen von Vermögensgegenständen des Sachanlagevermögens und des immateriellen Anlagevermögens			
22		+ Einz. aus Abgängen von Vermögensgegenständen des Finanzanlagevermögens			
		<b>Einzahlungen aus Finanzierungstätigkeit</b>			
31		+ Einz. aus der Aufnahme v. Krediten und wirtschaftlich vergleichbaren Vorgängen für Investitionen			
		<b>Summe</b>			
		<b>Auszahlungen aus Investitionstätigkeit</b>			
24		- Ausz. für den Erwerb von Grundstücken und Gebäuden			
25		- Ausz. für Baumaßnahmen			
26		- Ausz. für Investitionen in das sonstige Sachanlagevermögen und immaterielle Anlagevermögen davon: Ausz. aus gewährten Investitionszuweisungen und -zuschüssen			
27		- Ausz. für Investitionen in das Finanzanlagevermögen			
		<b>Auszahlungen aus Finanzierungstätigkeit</b>			
32		- Ausz. für die Tilgung von Krediten und wirtschaftlich vergleichbaren Vorgängen für Investitionen			
		<b>Summe</b>			
		<b>Saldo (Einzahlungen ./ Auszahlungen)</b>			

## Haushaltsplan Steinbach



## Teilfinanzhaushalt Kostenstelle 464640 Tagespflege

Steinbach

<b>Produktbereich</b>	06	Kinder-/Jugend- und Familienhilfe
<b>Produktgruppe</b>	4600	Kindertagesstättenverwaltung
<b>Teilhaushalt</b>	46400	Verwaltung Einrichtungen für Kinder
<b>Kostenstelle</b>	464640	Tagespflege

		Haushaltsansatz			Investitions- und Investitionsförderungsmaßnahmen		
Nr.	Bezeichnung	2023	Verpflichtungs-ermächtigungen	2022	Ergebnis des Jahres- abschlusses 2021	Gesamt- auszahlungs- bedarf	davon bisher bereitgestellt
	<b>Einzahlungen aus Investitionstätigkeit</b>						
20	+ Einz. aus Investitionszuweis. und -zuschüssen sowie aus Investitionsbeiträgen						
21	+ Einz. aus Abgängen von Vermögensgegenständen des Sachanlagevermögens und des immateriellen Anlagevermögens						
22	+ Einz. aus Abgängen von Vermögensgegenständen des Finanzanlagevermögens						
	<b>Einzahlungen aus Finanzierungstätigkeit</b>						
31	+ Einz. aus der Aufnahme v. Krediten und wirtschaftlich vergleichbaren Vorgängen für Investitionen						
	<b>Summe</b>						
	<b>Auszahlungen aus Investitionstätigkeit</b>						
24	- Ausz. für den Erwerb von Grundstücken und Gebäuden						
25	- Ausz. für Baumaßnahmen						
26	- Ausz. für Investitionen in das sonstige Sachanlagevermögen und immaterielle Anlagevermögen davon: Ausz. aus gewährten Investitionszuweisungen und -zuschüssen						
27	- Ausz. für Investitionen in das Finanzanlagevermögen						
	<b>Auszahlungen aus Finanzierungstätigkeit</b>						
32	- Ausz. für die Tilgung von Krediten und wirtschaftlich vergleichbaren Vorgängen für Investitionen						
	<b>Summe</b>						
	<b>Saldo (Einzahlungen ./ Auszahlungen)</b>						



## Haushaltsplan Steinbach



## Teilergebnishaushalt Kostenstelle 464700 Kükennest

Steinbach

<b>Produktbereich</b>	06	Kinder-/Jugend- und Familienhilfe
<b>Produktgruppe</b>	4600	Kindertagesstättenverwaltung
<b>Teilhaushalt</b>	46400	Verwaltung Einrichtungen für Kinder
<b>Kostenstelle</b>	464700	Kükennest

Nr.	Bezeichnung	Ansatz 2023	Ansatz 2022	Ergebnis 2021
5110000	öffentlich rechtliche Benutzungsgebühren			-13.950
5301000	Erlöse aus Kantinenbetrieb			-2.640
6201000	Entgelt Beschäftigte (einschl. Zulagen)			-214
6401000	AG-Anteil zur Sozialvers. Entgeltbereich			-44
6451000	Auf. an Verso.kassen f. tarifl. Beschäftigte			-2
6832000	Telefonkosten			7

## Haushaltsplan Steinbach



## Teilergebnishaushalt Kostenstelle 464700 Kükennest

Steinbach

<b>Produktbereich</b>	06	Kinder-/Jugend- und Familienhilfe
<b>Produktgruppe</b>	4600	Kindertagesstättenverwaltung
<b>Teilhaushalt</b>	46400	Verwaltung Einrichtungen für Kinder
<b>Kostenstelle</b>	464700	Kükennest

		Haushaltsansatz			
Nr.	Konten	Bezeichnung	2023	2022	Ergebnis des Jahresabschlusses 2021
		<b>Einzahlungen aus Investitionstätigkeit</b>			
20		+ Einz. aus Investitionszuweis. und -zuschüssen sowie aus Investitionsbeiträgen			
21		+ Einz. aus Abgängen von Vermögensgegenständen des Sachanlagevermögens und des immateriellen Anlagevermögens			
22		+ Einz. aus Abgängen von Vermögensgegenständen des Finanzanlagevermögens			
		<b>Einzahlungen aus Finanzierungstätigkeit</b>			
31		+ Einz. aus der Aufnahme v. Krediten und wirtschaftlich vergleichbaren Vorgängen für Investitionen			
		<b>Summe</b>			
		<b>Auszahlungen aus Investitionstätigkeit</b>			
24		- Ausz. für den Erwerb von Grundstücken und Gebäuden			
25		- Ausz. für Baumaßnahmen			
26		- Ausz. für Investitionen in das sonstige Sachanlagevermögen und immaterielle Anlagevermögen davon: Ausz. aus gewährten Investitionszuweisungen und -zuschüssen			
27		- Ausz. für Investitionen in das Finanzanlagevermögen			
		<b>Auszahlungen aus Finanzierungstätigkeit</b>			
32		- Ausz. für die Tilgung von Krediten und wirtschaftlich vergleichbaren Vorgängen für Investitionen			
		<b>Summe</b>			
		<b>Saldo (Einzahlungen ./ Auszahlungen)</b>			

## Haushaltsplan Steinbach



## Teilfinanzhaushalt Kostenstelle 464700 Kükennest

Steinbach

<b>Produktbereich</b>	06	Kinder-/Jugend- und Familienhilfe
<b>Produktgruppe</b>	4600	Kindertagesstättenverwaltung
<b>Teilhaushalt</b>	46400	Verwaltung Einrichtungen für Kinder
<b>Kostenstelle</b>	464700	Kükennest

		Haushaltsansatz			Investitions- und Investitionsförderungsmaßnahmen		
Nr.	Bezeichnung	2023	Verpflichtungs-ermächtigungen	2022	Ergebnis des Jahres- abschlusses 2021	Gesamt- auszahlungs- bedarf	davon bisher bereitgestellt
	<b>Einzahlungen aus Investitionstätigkeit</b>						
20	+ Einz. aus Investitionszuweis. und -zuschüssen sowie aus Investitionsbeiträgen						
21	+ Einz. aus Abgängen von Vermögensgegenständen des Sachanlagevermögens und des immateriellen Anlagevermögens						
22	+ Einz. aus Abgängen von Vermögensgegenständen des Finanzanlagevermögens						
	<b>Einzahlungen aus Finanzierungstätigkeit</b>						
31	+ Einz. aus der Aufnahme v. Krediten und wirtschaftlich vergleichbaren Vorgängen für Investitionen						
	<b>Summe</b>						
	<b>Auszahlungen aus Investitionstätigkeit</b>						
24	- Ausz. für den Erwerb von Grundstücken und Gebäuden						
25	- Ausz. für Baumaßnahmen						
26	- Ausz. für Investitionen in das sonstige Sachanlagevermögen und immaterielle Anlagevermögen davon: Ausz. aus gewährten Investitionszuweisungen und -zuschüssen						
27	- Ausz. für Investitionen in das Finanzanlagevermögen						
	<b>Auszahlungen aus Finanzierungstätigkeit</b>						
32	- Ausz. für die Tilgung von Krediten und wirtschaftlich vergleichbaren Vorgängen für Investitionen						
	<b>Summe</b>						
	<b>Saldo (Einzahlungen ./ Auszahlungen)</b>						

## Haushaltsplan Steinbach



## Teilergebnishaushalt Kostenstelle 464800 Kath. Kindertagesstätte St. Bonifatius

Steinbach

<b>Produktbereich</b>	06	Kinder-/Jugend- und Familienhilfe
<b>Produktgruppe</b>	4600	Kindertagesstättenverwaltung
<b>Teilhaushalt</b>	46400	Verwaltung Einrichtungen für Kinder
<b>Kostenstelle</b>	464800	Kath. Kindertagesstätte St. Bonifatius

		Haushaltsansatz			
Nr.	Konten	Bezeichnung	2023	2022	Ergebnis des Jahresabschlusses 2021
		<b>Einzahlungen aus Investitionstätigkeit</b>			
20		+ Einz. aus Investitionszuweis. und -zuschüssen sowie aus Investitionsbeiträgen			
21		+ Einz. aus Abgängen von Vermögensgegenständen des Sachanlagevermögens und des immateriellen Anlagevermögens			
22		+ Einz. aus Abgängen von Vermögensgegenständen des Finanzanlagevermögens			
		<b>Einzahlungen aus Finanzierungstätigkeit</b>			
31		+ Einz. aus der Aufnahme v. Krediten und wirtschaftlich vergleichbaren Vorgängen für Investitionen			
		<b>Summe</b>			
		<b>Auszahlungen aus Investitionstätigkeit</b>			
24		- Ausz. für den Erwerb von Grundstücken und Gebäuden			
25		- Ausz. für Baumaßnahmen			
26		- Ausz. für Investitionen in das sonstige Sachanlagevermögen und immaterielle Anlagevermögen davon: Ausz. aus gewährten Investitionszuweisungen und -zuschüssen			
27		- Ausz. für Investitionen in das Finanzanlagevermögen			
		<b>Auszahlungen aus Finanzierungstätigkeit</b>			
32		- Ausz. für die Tilgung von Krediten und wirtschaftlich vergleichbaren Vorgängen für Investitionen			
		<b>Summe</b>			
		<b>Saldo (Einzahlungen ./ Auszahlungen)</b>			

## Haushaltsplan Steinbach



## Teilfinanzhaushalt Kostenstelle 464800 Kath. Kindertagesstätte St. Bonifatius

Steinbach

<b>Produktbereich</b>	06	Kinder-/Jugend- und Familienhilfe
<b>Produktgruppe</b>	4600	Kindertagesstättenverwaltung
<b>Teilhaushalt</b>	46400	Verwaltung Einrichtungen für Kinder
<b>Kostenstelle</b>	464800	Kath. Kindertagesstätte St. Bonifatius

		Haushaltsansatz			Investitions- und Investitionsförderungsmaßnahmen		
Nr.	Bezeichnung	2023	Verpflichtungsermächtigungen	2022	Ergebnis des Jahresabschlusses 2021	Gesamtauszahlungsbedarf	davon bisher bereitgestellt
	<b>Einzahlungen aus Investitionstätigkeit</b>						
20	+ Einz. aus Investitionszuweis. und -zuschüssen sowie aus Investitionsbeiträgen						
21	+ Einz. aus Abgängen von Vermögensgegenständen des Sachanlagevermögens und des immateriellen Anlagevermögens						
22	+ Einz. aus Abgängen von Vermögensgegenständen des Finanzanlagevermögens						
	<b>Einzahlungen aus Finanzierungstätigkeit</b>						
31	+ Einz. aus der Aufnahme v. Krediten und wirtschaftlich vergleichbaren Vorgängen für Investitionen						
	<b>Summe</b>						
	<b>Auszahlungen aus Investitionstätigkeit</b>						
24	- Ausz. für den Erwerb von Grundstücken und Gebäuden (Verpflichtungsermächtigungen)					-1.975.000 (-1.430.755)	-1.975.000
25	- Ausz. für Baumaßnahmen						
26	- Ausz. für Investitionen in das sonstige Sachanlagevermögen und immaterielle Anlagevermögen davon: Ausz. aus gewährten Investitionszuweisungen und -zuschüssen						
27	- Ausz. für Investitionen in das Finanzanlagevermögen						
	<b>Auszahlungen aus Finanzierungstätigkeit</b>						
32	- Ausz. für die Tilgung von Krediten und wirtschaftlich vergleichbaren Vorgängen für Investitionen						
	<b>Summe</b> <b>(Verpflichtungsermächtigungen)</b>					-1.975.000 (-1.430.755)	-1.975.000
	<b>Saldo (Einzahlungen ./ . Auszahlungen)</b> <b>(Verpflichtungsermächtigungen)</b>					-1.975.000 (-1.430.755)	-1.975.000

## Haushaltsplan Steinbach


**Produktbeschreibung Teilhaushalt 46800 Kinderspielplätze**

Steinbach

**Verantwortliche Organisationseinheit**

Bauamt

**Verantwortliche Person(en)**

Alexander Müller

Marco Gretschel (Vertretung)

<b>Zugeordnete Kostenstellen</b>		
468000		Kinderspielplätze
468100		Kinderspielplatz Königsteiner Str.
468200		Kinderspielplatz Obergasse
468300		Kinderspielplatz Frankfurter Str.
468400		Kinderspielplatz Am Weiher
468500		Kinderspielplatz Ahornweg

## Haushaltsplan Steinbach



## Teilergebnishaushalt Teilhaushalt 46800 Kinderspielplätze

Steinbach

Nr.	Konten	Bezeichnung	Haushaltsansatz		Ergebnis des Jahresabschlusses 2021
			2023	2022	
		<b>Ordentliche Erträge</b>			
01	50	Privatrechtliche Leistungsentgelte			
02	51	Öffentlich-rechtliche Leistungsentgelte			
03	548-549	Kostenersatzleistungen und -erstattungen			
04	52	Bestandsveränderungen und aktivierte Eigenleistungen			
05	55	Steuern und steuerähnliche Erträge einschl. Erträge aus gesetzlichen Umlagen			
06	547	Erträge aus Transferleistungen			
07	540-543	Erträge aus Zuweisungen und Zuschüssen für lfd. Zwecke und allgemeine Umlagen			
08	546	Erträge aus der Auflösung von Sonderposten aus Investitionszuweisungen, -zuschüssen und Investitionsbeiträgen	-6.670	-6.670	
09	53	Sonstige ordentliche Erträge			
<b>10</b>		<b>Summe der ordentlichen Erträge (Nr. 1 bis 9)</b>	<b>-6.670</b>	<b>-6.670</b>	
		<b>Ordentliche Aufwendungen</b>			
11	62, 63, 640-643, 647-649, 65	Personalaufwendungen			
12	644-646	Versorgungsaufwendungen			
13	60, 61, 67-69	Aufwendungen für Sach- und Dienstleistungen	10.000	8.000	9.253
14	66	Abschreibungen	40.953	40.953	
15	71	Aufwendungen für Zuweisungen und Zuschüsse sowie besondere Finanzaufwendungen			
16	73	Steueraufwendungen einschl. Aufwendungen aus gesetzlichen Umlageverpflichtungen			
17	72	Transferaufwendungen			
18	70, 74, 76	Sonstige ordentliche Aufwendungen			
<b>19</b>		<b>Summe der ordentlichen Aufwendungen (Nr. 11 bis 18)</b>	<b>50.953</b>	<b>48.953</b>	<b>9.253</b>
<b>20</b>		<b>Verwaltungsergebnis (Nr. 10 ./ Nr. 19)</b>	<b>44.283</b>	<b>42.283</b>	<b>9.253</b>
21	56, 57	Finanzerträge			
22	77	Finanzaufwendungen			
<b>23</b>		<b>Finanzergebnis (Nr. 21 bis Nr. 22)</b>			
<b>24</b>		<b>Ordentliches Ergebnis (Verwaltungsergebnis und Finanzergebnis Nr. 20 und Nr. 23)</b>	<b>44.283</b>	<b>42.283</b>	<b>9.253</b>
25	59	Außerordentliche Erträge			-150
26	79	Außerordentliche Aufwendungen			
<b>27</b>		<b>Außerordentliches Ergebnis (Nr. 25 ./ Nr. 26)</b>			<b>-150</b>
<b>28</b>		<b>Jahresergebnis vor internen Leistungsbeziehungen (ordentliches Ergebnis und außerordentliches Ergebnis Nr. 24 und Nr. 27)</b>	<b>44.283</b>	<b>42.283</b>	<b>9.103</b>
29		Erlöse der internen Leistungsbeziehungen			
30		Kosten der internen Leistungsbeziehungen			
<b>31</b>		<b>Ergebnis der internen Leistungsbeziehungen</b>			
<b>32</b>		<b>Jahresergebnis nach internen Leistungsbeziehungen</b>	<b>44.283</b>	<b>42.283</b>	<b>9.103</b>

## Haushaltsplan Steinbach



## Teilergebnishaushalt Kostenstelle 468000 Kinderspielplätze

Steinbach

<b>Produktbereich</b>	06	Kinder-/Jugend- und Familienhilfe
<b>Produktgruppe</b>	4600	Kindertagesstättenverwaltung
<b>Teilhaushalt</b>	46800	Kinderspielplätze
<b>Kostenstelle</b>	468000	Kinderspielplätze

Nr.	Bezeichnung	Ansatz 2023	Ansatz 2022	Ergebnis 2021
5460100	Erträge Auflös SOPO Invest vom öffentl Bereich	-6.670	-6.670	
5901100	Erträge Spenden, Nachl. Schenk. übriger Bereich			-150
6161000	Instandh. Gebäude, Außenanl. (Bauunterhaltung)	10.000	8.000	9.253
6620000	Abschr. Gebäude u. -einr. , SachAnlag., InfrStrktV	24.098	24.098	
6645000	Abschr. auf Geschäftsausstattung	16.811	16.811	



## Haushaltsplan Steinbach



## Teilergebnishaushalt Kostenstelle 468000 Kinderspielplätze

Steinbach

<b>Produktbereich</b>	06	Kinder-/Jugend- und Familienhilfe
<b>Produktgruppe</b>	4600	Kindertagesstättenverwaltung
<b>Teilhaushalt</b>	46800	Kinderspielplätze
<b>Kostenstelle</b>	468000	Kinderspielplätze

				Haushaltsansatz		
Nr.	Konten	Bezeichnung	2023	2022	Ergebnis des Jahresabschlusses 2021	
		<b>Einzahlungen aus Investitionstätigkeit</b>				
20		+ Einz. aus Investitionszuweis. und -zuschüssen sowie aus Investitionsbeiträgen				
21		+ Einz. aus Abgängen von Vermögensgegenständen des Sachanlagevermögens und des immateriellen Anlagevermögens				
22		+ Einz. aus Abgängen von Vermögensgegenständen des Finanzanlagevermögens				
		<b>Einzahlungen aus Finanzierungstätigkeit</b>				
31		+ Einz. aus der Aufnahme v. Krediten und wirtschaftlich vergleichbaren Vorgängen für Investitionen				
		<b>Summe</b>				
		<b>Auszahlungen aus Investitionstätigkeit</b>				
24		- Ausz. für den Erwerb von Grundstücken und Gebäuden				-116.038
25		- Ausz. für Baumaßnahmen				
26		- Ausz. für Investitionen in das sonstige Sachanlagevermögen und immaterielle Anlagevermögen davon: Ausz. aus gewährten Investitionszuweisungen und -zuschüssen	-30.000	-30.000		
27		- Ausz. für Investitionen in das Finanzanlagevermögen				
		<b>Auszahlungen aus Finanzierungstätigkeit</b>				
32		- Ausz. für die Tilgung von Krediten und wirtschaftlich vergleichbaren Vorgängen für Investitionen				
		<b>Summe</b>	<b>-30.000</b>	<b>-30.000</b>		<b>-116.038</b>
		<b>Saldo (Einzahlungen ./- Auszahlungen)</b>	<b>-30.000</b>	<b>-30.000</b>		<b>-116.038</b>

## Haushaltsplan Steinbach



## Teilfinanzhaushalt Kostenstelle 468000 Kinderspielplätze

Steinbach

<b>Produktbereich</b>	06	Kinder-/Jugend- und Familienhilfe
<b>Produktgruppe</b>	4600	Kindertagesstättenverwaltung
<b>Teilhaushalt</b>	46800	Kinderspielplätze
<b>Kostenstelle</b>	468000	Kinderspielplätze

		Haushaltsansatz			Investitions- und Investitionsförderungsmaßnahmen		
Nr.	Bezeichnung	2023	Verpflichtungs-ermächtigungen	2022	Ergebnis des Jahres- abschlusses 2021	Gesamt- auszahlungs- bedarf	davon bisher bereitgestellt
	<b>Einzahlungen aus Investitionstätigkeit</b>						
20	+ Einz. aus Investitionszuweis. und -zuschüssen sowie aus Investitionsbeiträgen						
21	+ Einz. aus Abgängen von Vermögensgegenständen des Sachanlagevermögens und des immateriellen Anlagevermögens						
22	+ Einz. aus Abgängen von Vermögensgegenständen des Finanzanlagevermögens						
	<b>Einzahlungen aus Finanzierungstätigkeit</b>						
31	+ Einz. aus der Aufnahme v. Krediten und wirtschaftlich vergleichbaren Vorgängen für Investitionen						
	<b>Summe</b>						
	<b>Auszahlungen aus Investitionstätigkeit</b>						
24	- Ausz. für den Erwerb von Grundstücken und Gebäuden				-116.038		
25	- Ausz. für Baumaßnahmen					-120.000	-120.000
26	- Ausz. für Investitionen in das sonstige Sachanlagevermögen und immaterielle Anlagevermögen davon: Ausz. aus gewährten Investitionszuweisungen und -zuschüssen	-30.000		-30.000		-752.500	-662.500
27	- Ausz. für Investitionen in das Finanzanlagevermögen						
	<b>Auszahlungen aus Finanzierungstätigkeit</b>						
32	- Ausz. für die Tilgung von Krediten und wirtschaftlich vergleichbaren Vorgängen für Investitionen						
	<b>Summe</b>	<b>-30.000</b>		<b>-30.000</b>	<b>-116.038</b>	<b>-872.500</b>	<b>-782.500</b>
	<b>Saldo (Einzahlungen ./- Auszahlungen)</b>	<b>-30.000</b>		<b>-30.000</b>	<b>-116.038</b>	<b>-872.500</b>	<b>-782.500</b>

## Haushaltsplan Steinbach



## Investitionen Kostenstelle 468000 Kinderspielplätze

Steinbach

Nr. Bezeichnung	Jahres- ergebnis 2021	Ansatz 2022	Ansatz 2023	Verpflichtungs- Ermächtigungen	Finanzplan 2024	Finanzplan 2025 2026
468000-1 Versch. Freizeit- & Spielgeräte	-116.038	-30.000	-30.000		-30.000	-30.000 -30.000

## Erläuterungen

**Versch. Freizeit- & Spielgeräte****468000-1**

2020 ist die Neugestaltung des Spielplatzes „Am Sportplatz“ für rund 50.000 € vorgesehen. Dafür stehen noch 30.000 € aus den Vorjahren zur Verfügung und der „übliche Ansatz“ (30.000 €) wird auf 50.000 € erhöht.

## Haushaltsplan Steinbach



## Teilergebnishaushalt Kostenstelle 468100 Kinderspielplatz Königsteiner Str.

Steinbach

<b>Produktbereich</b>	06	Kinder-/Jugend- und Familienhilfe
<b>Produktgruppe</b>	4600	Kindertagesstättenverwaltung
<b>Teilhaushalt</b>	46800	Kinderspielplätze
<b>Kostenstelle</b>	468100	Kinderspielplatz Königsteiner Str.

		Haushaltsansatz			
Nr.	Konten	Bezeichnung	2023	2022	Ergebnis des Jahresabschlusses 2021
		<b>Einzahlungen aus Investitionstätigkeit</b>			
20		+ Einz. aus Investitionszuweis. und -zuschüssen sowie aus Investitionsbeiträgen			
21		+ Einz. aus Abgängen von Vermögensgegenständen des Sachanlagevermögens und des immateriellen Anlagevermögens			
22		+ Einz. aus Abgängen von Vermögensgegenständen des Finanzanlagevermögens			
		<b>Einzahlungen aus Finanzierungstätigkeit</b>			
31		+ Einz. aus der Aufnahme v. Krediten und wirtschaftlich vergleichbaren Vorgängen für Investitionen			
		<b>Summe</b>			
		<b>Auszahlungen aus Investitionstätigkeit</b>			
24		- Ausz. für den Erwerb von Grundstücken und Gebäuden			
25		- Ausz. für Baumaßnahmen			
26		- Ausz. für Investitionen in das sonstige Sachanlagevermögen und immaterielle Anlagevermögen davon: Ausz. aus gewährten Investitionszuweisungen und -zuschüssen			
27		- Ausz. für Investitionen in das Finanzanlagevermögen			
		<b>Auszahlungen aus Finanzierungstätigkeit</b>			
32		- Ausz. für die Tilgung von Krediten und wirtschaftlich vergleichbaren Vorgängen für Investitionen			
		<b>Summe</b>			
		<b>Saldo (Einzahlungen ./ Auszahlungen)</b>			

## Haushaltsplan Steinbach



## Teilfinanzhaushalt Kostenstelle 468100 Kinderspielplatz Königsteiner Str.

Steinbach

<b>Produktbereich</b>	06	Kinder-/Jugend- und Familienhilfe
<b>Produktgruppe</b>	4600	Kindertagesstättenverwaltung
<b>Teilhaushalt</b>	46800	Kinderspielplätze
<b>Kostenstelle</b>	468100	Kinderspielplatz Königsteiner Str.

		Haushaltsansatz			Investitions- und Investitionsförderungsmaßnahmen		
Nr.	Bezeichnung	2023	Verpflichtungs-ermächtigungen	2022	Ergebnis des Jahres- abschlusses 2021	Gesamt- auszahlungs- bedarf	davon bisher bereitgestellt
	<b>Einzahlungen aus Investitionstätigkeit</b>						
20	+ Einz. aus Investitionszuweis. und -zuschüssen sowie aus Investitionsbeiträgen						
21	+ Einz. aus Abgängen von Vermögensgegenständen des Sachanlagevermögens und des immateriellen Anlagevermögens						
22	+ Einz. aus Abgängen von Vermögensgegenständen des Finanzanlagevermögens						
	<b>Einzahlungen aus Finanzierungstätigkeit</b>						
31	+ Einz. aus der Aufnahme v. Krediten und wirtschaftlich vergleichbaren Vorgängen für Investitionen						
	<b>Summe</b>						
	<b>Auszahlungen aus Investitionstätigkeit</b>						
24	- Ausz. für den Erwerb von Grundstücken und Gebäuden						
25	- Ausz. für Baumaßnahmen						
26	- Ausz. für Investitionen in das sonstige Sachanlagevermögen und immaterielle Anlagevermögen davon: Ausz. aus gewährten Investitionszuweisungen und -zuschüssen						
27	- Ausz. für Investitionen in das Finanzanlagevermögen						
	<b>Auszahlungen aus Finanzierungstätigkeit</b>						
32	- Ausz. für die Tilgung von Krediten und wirtschaftlich vergleichbaren Vorgängen für Investitionen						
	<b>Summe</b>						
	<b>Saldo (Einzahlungen ./- Auszahlungen)</b>						

## Haushaltsplan Steinbach



## Teilergebnishaushalt Kostenstelle 468200 Kinderspielplatz Obergasse

Steinbach

<b>Produktbereich</b>	06	Kinder-/Jugend- und Familienhilfe
<b>Produktgruppe</b>	4600	Kindertagesstättenverwaltung
<b>Teilhaushalt</b>	46800	Kinderspielplätze
<b>Kostenstelle</b>	468200	Kinderspielplatz Obergasse

		Haushaltsansatz			
Nr.	Konten	Bezeichnung	2023	2022	Ergebnis des Jahresabschlusses 2021
		<b>Einzahlungen aus Investitionstätigkeit</b>			
20		+ Einz. aus Investitionszuweis. und -zuschüssen sowie aus Investitionsbeiträgen			
21		+ Einz. aus Abgängen von Vermögensgegenständen des Sachanlagevermögens und des immateriellen Anlagevermögens			
22		+ Einz. aus Abgängen von Vermögensgegenständen des Finanzanlagevermögens			
		<b>Einzahlungen aus Finanzierungstätigkeit</b>			
31		+ Einz. aus der Aufnahme v. Krediten und wirtschaftlich vergleichbaren Vorgängen für Investitionen			
		<b>Summe</b>			
		<b>Auszahlungen aus Investitionstätigkeit</b>			
24		- Ausz. für den Erwerb von Grundstücken und Gebäuden			
25		- Ausz. für Baumaßnahmen			
26		- Ausz. für Investitionen in das sonstige Sachanlagevermögen und immaterielle Anlagevermögen davon: Ausz. aus gewährten Investitionszuweisungen und -zuschüssen			
27		- Ausz. für Investitionen in das Finanzanlagevermögen			
		<b>Auszahlungen aus Finanzierungstätigkeit</b>			
32		- Ausz. für die Tilgung von Krediten und wirtschaftlich vergleichbaren Vorgängen für Investitionen			
		<b>Summe</b>			
		<b>Saldo (Einzahlungen ./ Auszahlungen)</b>			

## Haushaltsplan Steinbach



## Teilfinanzhaushalt Kostenstelle 468200 Kinderspielplatz Obergasse

Steinbach

<b>Produktbereich</b>	06	Kinder-/Jugend- und Familienhilfe
<b>Produktgruppe</b>	4600	Kindertagesstättenverwaltung
<b>Teilhaushalt</b>	46800	Kinderspielplätze
<b>Kostenstelle</b>	468200	Kinderspielplatz Obergasse

		Haushaltsansatz			Investitions- und Investitionsförderungsmaßnahmen		
Nr.	Bezeichnung	2023	Verpflichtungs-ermächtigungen	2022	Ergebnis des Jahres- abschlusses 2021	Gesamt- auszahlungs- bedarf	davon bisher bereitgestellt
	<b>Einzahlungen aus Investitionstätigkeit</b>						
20	+ Einz. aus Investitionszuweis. und -zuschüssen sowie aus Investitionsbeiträgen						
21	+ Einz. aus Abgängen von Vermögensgegenständen des Sachanlagevermögens und des immateriellen Anlagevermögens						
22	+ Einz. aus Abgängen von Vermögensgegenständen des Finanzanlagevermögens						
	<b>Einzahlungen aus Finanzierungstätigkeit</b>						
31	+ Einz. aus der Aufnahme v. Krediten und wirtschaftlich vergleichbaren Vorgängen für Investitionen						
	<b>Summe</b>						
	<b>Auszahlungen aus Investitionstätigkeit</b>						
24	- Ausz. für den Erwerb von Grundstücken und Gebäuden						
25	- Ausz. für Baumaßnahmen						
26	- Ausz. für Investitionen in das sonstige Sachanlagevermögen und immaterielle Anlagevermögen davon: Ausz. aus gewährten Investitionszuweisungen und -zuschüssen						
27	- Ausz. für Investitionen in das Finanzanlagevermögen						
	<b>Auszahlungen aus Finanzierungstätigkeit</b>						
32	- Ausz. für die Tilgung von Krediten und wirtschaftlich vergleichbaren Vorgängen für Investitionen						
	<b>Summe</b>						
	<b>Saldo (Einzahlungen ./ Auszahlungen)</b>						

## Haushaltsplan Steinbach



## Teilergebnishaushalt Kostenstelle 468300 Kinderspielplatz Frankfurter Str.

Steinbach

<b>Produktbereich</b>	06	Kinder-/Jugend- und Familienhilfe
<b>Produktgruppe</b>	4600	Kindertagesstättenverwaltung
<b>Teilhaushalt</b>	46800	Kinderspielplätze
<b>Kostenstelle</b>	468300	Kinderspielplatz Frankfurter Str.

		Haushaltsansatz			
Nr.	Konten	Bezeichnung	2023	2022	Ergebnis des Jahresabschlusses 2021
		<b>Einzahlungen aus Investitionstätigkeit</b>			
20		+ Einz. aus Investitionszuweis. und -zuschüssen sowie aus Investitionsbeiträgen			
21		+ Einz. aus Abgängen von Vermögensgegenständen des Sachanlagevermögens und des immateriellen Anlagevermögens			
22		+ Einz. aus Abgängen von Vermögensgegenständen des Finanzanlagevermögens			
		<b>Einzahlungen aus Finanzierungstätigkeit</b>			
31		+ Einz. aus der Aufnahme v. Krediten und wirtschaftlich vergleichbaren Vorgängen für Investitionen			
		<b>Summe</b>			
		<b>Auszahlungen aus Investitionstätigkeit</b>			
24		- Ausz. für den Erwerb von Grundstücken und Gebäuden			
25		- Ausz. für Baumaßnahmen			
26		- Ausz. für Investitionen in das sonstige Sachanlagevermögen und immaterielle Anlagevermögen davon: Ausz. aus gewährten Investitionszuweisungen und -zuschüssen			
27		- Ausz. für Investitionen in das Finanzanlagevermögen			
		<b>Auszahlungen aus Finanzierungstätigkeit</b>			
32		- Ausz. für die Tilgung von Krediten und wirtschaftlich vergleichbaren Vorgängen für Investitionen			
		<b>Summe</b>			
		<b>Saldo (Einzahlungen ./ Auszahlungen)</b>			



## Haushaltsplan Steinbach



## Teilfinanzhaushalt Kostenstelle 468300 Kinderspielplatz Frankfurter Str.

Steinbach

<b>Produktbereich</b>	06	Kinder-/Jugend- und Familienhilfe
<b>Produktgruppe</b>	4600	Kindertagesstättenverwaltung
<b>Teilhaushalt</b>	46800	Kinderspielplätze
<b>Kostenstelle</b>	468300	Kinderspielplatz Frankfurter Str.

		Haushaltsansatz			Investitions- und Investitionsförderungsmaßnahmen		
Nr.	Bezeichnung	2023	Verpflichtungs-ermächtigungen	2022	Ergebnis des Jahres- abschlusses 2021	Gesamt- auszahlungs- bedarf	davon bisher bereitgestellt
	<b>Einzahlungen aus Investitionstätigkeit</b>						
20	+ Einz. aus Investitionszuweis. und -zuschüssen sowie aus Investitionsbeiträgen						
21	+ Einz. aus Abgängen von Vermögensgegenständen des Sachanlagevermögens und des immateriellen Anlagevermögens						
22	+ Einz. aus Abgängen von Vermögensgegenständen des Finanzanlagevermögens						
	<b>Einzahlungen aus Finanzierungstätigkeit</b>						
31	+ Einz. aus der Aufnahme v. Krediten und wirtschaftlich vergleichbaren Vorgängen für Investitionen						
	<b>Summe</b>						
	<b>Auszahlungen aus Investitionstätigkeit</b>						
24	- Ausz. für den Erwerb von Grundstücken und Gebäuden						
25	- Ausz. für Baumaßnahmen						
26	- Ausz. für Investitionen in das sonstige Sachanlagevermögen und immaterielle Anlagevermögen davon: Ausz. aus gewährten Investitionszuweisungen und -zuschüssen						
27	- Ausz. für Investitionen in das Finanzanlagevermögen						
	<b>Auszahlungen aus Finanzierungstätigkeit</b>						
32	- Ausz. für die Tilgung von Krediten und wirtschaftlich vergleichbaren Vorgängen für Investitionen						
	<b>Summe</b>						
	<b>Saldo (Einzahlungen ./ Auszahlungen)</b>						

## Haushaltsplan Steinbach



## Teilergebnishaushalt Kostenstelle 468400 Kinderspielplatz Am Weiher

Steinbach

<b>Produktbereich</b>	06	Kinder-/Jugend- und Familienhilfe
<b>Produktgruppe</b>	4600	Kindertagesstättenverwaltung
<b>Teilhaushalt</b>	46800	Kinderspielplätze
<b>Kostenstelle</b>	468400	Kinderspielplatz Am Weiher

Nr.	Bezeichnung	Ansatz 2023	Ansatz 2022	Ergebnis 2021
6642000	Abschr. auf Betriebsausstattung	44	44	

## Haushaltsplan Steinbach



## Teilergebnishaushalt Kostenstelle 468400 Kinderspielplatz Am Weiher

Steinbach

<b>Produktbereich</b>	06	Kinder-/Jugend- und Familienhilfe
<b>Produktgruppe</b>	4600	Kindertagesstättenverwaltung
<b>Teilhaushalt</b>	46800	Kinderspielplätze
<b>Kostenstelle</b>	468400	Kinderspielplatz Am Weiher

		Haushaltsansatz			
Nr.	Konten	Bezeichnung	2023	2022	Ergebnis des Jahresabschlusses 2021
		<b>Einzahlungen aus Investitionstätigkeit</b>			
20		+ Einz. aus Investitionszuweis. und -zuschüssen sowie aus Investitionsbeiträgen			
21		+ Einz. aus Abgängen von Vermögensgegenständen des Sachanlagevermögens und des immateriellen Anlagevermögens			
22		+ Einz. aus Abgängen von Vermögensgegenständen des Finanzanlagevermögens			
		<b>Einzahlungen aus Finanzierungstätigkeit</b>			
31		+ Einz. aus der Aufnahme v. Krediten und wirtschaftlich vergleichbaren Vorgängen für Investitionen			
		<b>Summe</b>			
		<b>Auszahlungen aus Investitionstätigkeit</b>			
24		- Ausz. für den Erwerb von Grundstücken und Gebäuden			
25		- Ausz. für Baumaßnahmen			
26		- Ausz. für Investitionen in das sonstige Sachanlagevermögen und immaterielle Anlagevermögen davon: Ausz. aus gewährten Investitionszuweisungen und -zuschüssen			
27		- Ausz. für Investitionen in das Finanzanlagevermögen			
		<b>Auszahlungen aus Finanzierungstätigkeit</b>			
32		- Ausz. für die Tilgung von Krediten und wirtschaftlich vergleichbaren Vorgängen für Investitionen			
		<b>Summe</b>			
		<b>Saldo (Einzahlungen ./ Auszahlungen)</b>			

## Haushaltsplan Steinbach



## Teilfinanzhaushalt Kostenstelle 468400 Kinderspielplatz Am Weiher

Steinbach

<b>Produktbereich</b>	06	Kinder-/Jugend- und Familienhilfe
<b>Produktgruppe</b>	4600	Kindertagesstättenverwaltung
<b>Teilhaushalt</b>	46800	Kinderspielplätze
<b>Kostenstelle</b>	468400	Kinderspielplatz Am Weiher

		Haushaltsansatz			Investitions- und Investitionsförderungsmaßnahmen		
Nr.	Bezeichnung	2023	Verpflichtungs-ermächtigungen	2022	Ergebnis des Jahres- abschlusses 2021	Gesamt- auszahlungs- bedarf	davon bisher bereitgestellt
	<b>Einzahlungen aus Investitionstätigkeit</b>						
20	+ Einz. aus Investitionszuweis. und -zuschüssen sowie aus Investitionsbeiträgen						
21	+ Einz. aus Abgängen von Vermögensgegenständen des Sachanlagevermögens und des immateriellen Anlagevermögens						
22	+ Einz. aus Abgängen von Vermögensgegenständen des Finanzanlagevermögens						
	<b>Einzahlungen aus Finanzierungstätigkeit</b>						
31	+ Einz. aus der Aufnahme v. Krediten und wirtschaftlich vergleichbaren Vorgängen für Investitionen						
	<b>Summe</b>						
	<b>Auszahlungen aus Investitionstätigkeit</b>						
24	- Ausz. für den Erwerb von Grundstücken und Gebäuden						
25	- Ausz. für Baumaßnahmen						
26	- Ausz. für Investitionen in das sonstige Sachanlagevermögen und immaterielle Anlagevermögen davon: Ausz. aus gewährten Investitionszuweisungen und -zuschüssen						
27	- Ausz. für Investitionen in das Finanzanlagevermögen						
	<b>Auszahlungen aus Finanzierungstätigkeit</b>						
32	- Ausz. für die Tilgung von Krediten und wirtschaftlich vergleichbaren Vorgängen für Investitionen						
	<b>Summe</b>						
	<b>Saldo (Einzahlungen ./ Auszahlungen)</b>						

## Haushaltsplan Steinbach



## Teilergebnishaushalt Kostenstelle 468500 Kinderspielplatz Ahornweg

Steinbach

<b>Produktbereich</b>	06	Kinder-/Jugend- und Familienhilfe
<b>Produktgruppe</b>	4600	Kindertagesstättenverwaltung
<b>Teilhaushalt</b>	46800	Kinderspielplätze
<b>Kostenstelle</b>	468500	Kinderspielplatz Ahornweg

				Haushaltsansatz		
Nr.	Konten	Bezeichnung	2023	2022	Ergebnis des Jahresabschlusses 2021	
		<b>Einzahlungen aus Investitionstätigkeit</b>				
20		+ Einz. aus Investitionszuweis. und -zuschüssen sowie aus Investitionsbeiträgen				
21		+ Einz. aus Abgängen von Vermögensgegenständen des Sachanlagevermögens und des immateriellen Anlagevermögens				
22		+ Einz. aus Abgängen von Vermögensgegenständen des Finanzanlagevermögens				
		<b>Einzahlungen aus Finanzierungstätigkeit</b>				
31		+ Einz. aus der Aufnahme v. Krediten und wirtschaftlich vergleichbaren Vorgängen für Investitionen				
		<b>Summe</b>				
		<b>Auszahlungen aus Investitionstätigkeit</b>				
24		- Ausz. für den Erwerb von Grundstücken und Gebäuden				
25		- Ausz. für Baumaßnahmen			-150.000	
26		- Ausz. für Investitionen in das sonstige Sachanlagevermögen und immaterielle Anlagevermögen davon: Ausz. aus gewährten Investitionszuweisungen und -zuschüssen				
27		- Ausz. für Investitionen in das Finanzanlagevermögen				
		<b>Auszahlungen aus Finanzierungstätigkeit</b>				
32		- Ausz. für die Tilgung von Krediten und wirtschaftlich vergleichbaren Vorgängen für Investitionen				
		<b>Summe</b>			-150.000	
		<b>Saldo (Einzahlungen ./.. Auszahlungen)</b>			-150.000	

## Haushaltsplan Steinbach



## Teilfinanzhaushalt Kostenstelle 468500 Kinderspielplatz Ahornweg

Steinbach

<b>Produktbereich</b>	06	Kinder-/Jugend- und Familienhilfe
<b>Produktgruppe</b>	4600	Kindertagesstättenverwaltung
<b>Teilhaushalt</b>	46800	Kinderspielplätze
<b>Kostenstelle</b>	468500	Kinderspielplatz Ahornweg

		Haushaltsansatz			Investitions- und Investitionsförderungsmaßnahmen		
Nr.	Bezeichnung	2023	Verpflichtungsermächtigungen	2022	Ergebnis des Jahresabschlusses 2021	Gesamtauszahlungsbedarf	davon bisher bereitgestellt
	<b>Einzahlungen aus Investitionstätigkeit</b>						
20	+ Einz. aus Investitionszuweis. und -zuschüssen sowie aus Investitionsbeiträgen						
21	+ Einz. aus Abgängen von Vermögensgegenständen des Sachanlagevermögens und des immateriellen Anlagevermögens						
22	+ Einz. aus Abgängen von Vermögensgegenständen des Finanzanlagevermögens						
	<b>Einzahlungen aus Finanzierungstätigkeit</b>						
31	+ Einz. aus der Aufnahme v. Krediten und wirtschaftlich vergleichbaren Vorgängen für Investitionen						
	<b>Summe</b>						
	<b>Auszahlungen aus Investitionstätigkeit</b>						
24	- Ausz. für den Erwerb von Grundstücken und Gebäuden						
25	- Ausz. für Baumaßnahmen (Verpflichtungsermächtigungen)			-150.000		-300.000 (-150.000)	-150.000
26	- Ausz. für Investitionen in das sonstige Sachanlagevermögen und immaterielle Anlagevermögen davon: Ausz. aus gewährten Investitionszuweisungen und -zuschüssen						
27	- Ausz. für Investitionen in das Finanzanlagevermögen						
	<b>Auszahlungen aus Finanzierungstätigkeit</b>						
32	- Ausz. für die Tilgung von Krediten und wirtschaftlich vergleichbaren Vorgängen für Investitionen						
	<b>Summe (Verpflichtungsermächtigungen)</b>			-150.000		-300.000 (-150.000)	-150.000
	<b>Saldo (Einzahlungen ./ . Auszahlungen) (Verpflichtungsermächtigungen)</b>			-150.000		-300.000 (-150.000)	-150.000

## Haushaltsplan Steinbach



## Investitionen Kostenstelle 468500 Kinderspielplatz Ahornweg

Steinbach

Nr. Bezeichnung	Jahres- ergebnis 2021	Ansatz 2022	Ansatz 2023	Verpflichtungs- Ermächtigungen	Finanzplan 2024	Finanzplan 2025 2026
468500-1 Neuanschaffung Spielplatzgeräte (Teufelsberg)		-150.000			-150.000	

## Erläuterungen

**Neuanschaffung Spielplatzgeräte (Teufelsberg)****468500-1**

Für den Ausbau des Spielplatzes am sog. „Teufelsberg“ (Ahornweg) zu einem Spielplatz für größere Kinder und Jugendliche sind Gesamtkosten von 300 Tsd. € veranschlagt. Davon wurden 150 Tsd. € bereits in den HH 2022 eingestellt und zusätzlich eine Verpflichtungsermächtigung über weitere 150 Tsd. €, die im Finanzplan des Haushaltes 2022 für 2023 eingestellt waren. Die Maßnahme verzögert sich und kann erst im Jahr 2024 umgesetzt werden. Die Verpflichtungsermächtigungen werden daher nicht in Anspruch genommen und die 150 Tsd. € werden im Finanzplan für das Jahr 2024 neu eingestellt.

Der Ausbau und Umbau des Spielplatzes am sog. „Teufelsberg“ (Ahornweg) zu einem Spielplatz für größere Kinder bis zum Jugendalter soll in zwei Bauabschnitten in den Jahren 2022 und 2023 erfolgen. Die Gesamtkosten werden auf 300.000 € geschätzt.

130.000€ werden mit einem Sperrvermerk versehen.

10.000€ sind für eine Baugrundbegutachtung vorgesehen.

10.000€ sind für eine Grobkonzeptplanung vorgesehen.

## Haushaltsplan Steinbach



## Teilergebnishaushalt Produktbereich 07 Gesundheitsdienste

Steinbach

		Haushaltsansatz			
Nr.	Konten	Bezeichnung	2023	2022	Ergebnis des Jahresabschlusses 2021
		<b>Ordentliche Erträge</b>			
01	50	Privatrechtliche Leistungsentgelte			
02	51	Öffentlich-rechtliche Leistungsentgelte			
03	548-549	Kostenersatzleistungen und -erstattungen			
04	52	Bestandsveränderungen und aktivierte Eigenleistungen			
05	55	Steuern und steuerähnliche Erträge einschl. Erträge aus gesetzlichen Umlagen			
06	547	Erträge aus Transferleistungen			
07	540-543	Erträge aus Zuweisungen und Zuschüssen für lfd. Zwecke und allgemeine Umlagen			
08	546	Erträge aus der Auflösung von Sonderposten aus Investitionszuweisungen, -zuschüssen und Investitionsbeiträgen			
09	53	Sonstige ordentliche Erträge			
<b>10</b>		<b>Summe der ordentlichen Erträge (Nr. 1 bis 9)</b>			
		<b>Ordentliche Aufwendungen</b>			
11	62, 63, 640-643, 647-649, 65	Personalaufwendungen			
12	644-646	Versorgungsaufwendungen			
13	60, 61, 67-69	Aufwendungen für Sach- und Dienstleistungen			
14	66	Abschreibungen			
15	71	Aufwendungen für Zuweisungen und Zuschüsse sowie besondere Finanzaufwendungen			
16	73	Steueraufwendungen einschl. Aufwendungen aus gesetzlichen Umlageverpflichtungen			
17	72	Transferaufwendungen			
18	70, 74, 76	Sonstige ordentliche Aufwendungen			
<b>19</b>		<b>Summe der ordentlichen Aufwendungen (Nr. 11 bis 18)</b>			
<b>20</b>		<b>Verwaltungsergebnis (Nr. 10 ./ Nr. 19)</b>			
21	56, 57	Finanzerträge			
22	77	Finanzaufwendungen			
<b>23</b>		<b>Finanzergebnis (Nr. 21 bis Nr. 22)</b>			
<b>24</b>		<b>Ordentliches Ergebnis (Verwaltungsergebnis und Finanzergebnis Nr. 20 und Nr. 23)</b>			
25	59	Außerordentliche Erträge			
26	79	Außerordentliche Aufwendungen			
<b>27</b>		<b>Außerordentliches Ergebnis (Nr. 25 ./ Nr. 26)</b>			
<b>28</b>		<b>Jahresergebnis vor internen Leistungsbeziehungen (ordentliches Ergebnis und außerordentliches Ergebnis Nr. 24 und Nr. 27)</b>			
29		Erlöse der internen Leistungsbeziehungen			
30		Kosten der internen Leistungsbeziehungen			
<b>31</b>		<b>Ergebnis der internen Leistungsbeziehungen</b>			
<b>32</b>		<b>Jahresergebnis nach internen Leistungsbeziehungen</b>			



## Haushaltsplan Steinbach



## Teilergebnishaushalt Produktbereich 08 Sportförderung

Steinbach

Nr.	Konten	Bezeichnung	Haushaltsansatz		Ergebnis des Jahresabschlusses 2021
			2023	2022	
		<b>Ordentliche Erträge</b>			
01	50	Privatrechtliche Leistungsentgelte			
02	51	Öffentlich-rechtliche Leistungsentgelte	-8.500	-8.500	-7.486
03	548-549	Kostenersatzleistungen und -erstattungen			
04	52	Bestandsveränderungen und aktivierte Eigenleistungen			
05	55	Steuern und steuerähnliche Erträge einschl. Erträge aus gesetzlichen Umlagen			
06	547	Erträge aus Transferleistungen			
07	540-543	Erträge aus Zuweisungen und Zuschüssen für lfd. Zwecke und allgemeine Umlagen	-8.400		-8.400
08	546	Erträge aus der Auflösung von Sonderposten aus Investitionszuweisungen, -zuschüssen und Investitionsbeiträgen	-5.323	-5.323	
09	53	Sonstige ordentliche Erträge	-111.020	-111.020	-109.020
<b>10</b>		<b>Summe der ordentlichen Erträge (Nr. 1 bis 9)</b>	<b>-133.243</b>	<b>-124.843</b>	<b>-124.906</b>
		<b>Ordentliche Aufwendungen</b>			
11	62, 63, 640-643, 647-649, 65	Personalaufwendungen	64.538	63.792	57.397
12	644-646	Versorgungsaufwendungen	4.686	4.632	3.521
13	60, 61, 67-69	Aufwendungen für Sach- und Dienstleistungen	161.685	137.595	112.027
14	66	Abschreibungen	70.262	70.262	
15	71	Aufwendungen für Zuweisungen und Zuschüsse sowie besondere Finanzaufwendungen	20.000	20.000	21.219
16	73	Steueraufwendungen einschl. Aufwendungen aus gesetzlichen Umlageverpflichtungen			
17	72	Transferaufwendungen			
18	70, 74, 76	Sonstige ordentliche Aufwendungen	125	400	124
<b>19</b>		<b>Summe der ordentlichen Aufwendungen (Nr. 11 bis 18)</b>	<b>321.296</b>	<b>296.681</b>	<b>194.287</b>
<b>20</b>		<b>Verwaltungsergebnis (Nr. 10 ./ Nr. 19)</b>	<b>188.053</b>	<b>171.838</b>	<b>69.381</b>
21	56, 57	Finanzerträge			
22	77	Finanzaufwendungen			
<b>23</b>		<b>Finanzergebnis (Nr. 21 bis Nr. 22)</b>			
<b>24</b>		<b>Ordentliches Ergebnis (Verwaltungsergebnis und Finanzergebnis Nr. 20 und Nr. 23)</b>	<b>188.053</b>	<b>171.838</b>	<b>69.381</b>
25	59	Außerordentliche Erträge			-1.000
26	79	Außerordentliche Aufwendungen			4.920
<b>27</b>		<b>Außerordentliches Ergebnis (Nr. 25 ./ Nr. 26)</b>			<b>3.920</b>
<b>28</b>		<b>Jahresergebnis vor internen Leistungsbeziehungen (ordentliches Ergebnis und außerordentliches Ergebnis Nr. 24 und Nr. 27)</b>	<b>188.053</b>	<b>171.838</b>	<b>73.301</b>
29		Erlöse der internen Leistungsbeziehungen			
30		Kosten der internen Leistungsbeziehungen			
<b>31</b>		<b>Ergebnis der internen Leistungsbeziehungen</b>			
<b>32</b>		<b>Jahresergebnis nach internen Leistungsbeziehungen</b>	<b>188.053</b>	<b>171.838</b>	<b>73.301</b>

## Haushaltsplan Steinbach



## Teilergebnishaushalt Produktgruppe 5600 Eigene Sportstätten

Steinbach

Nr.	Konten	Bezeichnung	Haushaltsansatz		Ergebnis des Jahresabschlusses 2021
			2023	2022	
		<b>Ordentliche Erträge</b>			
01	50	Privatrechtliche Leistungsentgelte			
02	51	Öffentlich-rechtliche Leistungsentgelte	-8.500	-8.500	-7.486
03	548-549	Kostensatzleistungen und -erstattungen			
04	52	Bestandsveränderungen und aktivierte Eigenleistungen			
05	55	Steuern und steuerähnliche Erträge einschl. Erträge aus gesetzlichen Umlagen			
06	547	Erträge aus Transferleistungen			
07	540-543	Erträge aus Zuweisungen und Zuschüssen für lfd. Zwecke und allgemeine Umlagen	-8.400		-8.400
08	546	Erträge aus der Auflösung von Sonderposten aus Investitionszuweisungen, -zuschüssen und Investitionsbeiträgen	-5.323	-5.323	
09	53	Sonstige ordentliche Erträge	-111.020	-111.020	-109.020
<b>10</b>		<b>Summe der ordentlichen Erträge (Nr. 1 bis 9)</b>	<b>-133.243</b>	<b>-124.843</b>	<b>-124.906</b>
		<b>Ordentliche Aufwendungen</b>			
11	62, 63, 640-643, 647-649, 65	Personalaufwendungen	64.538	63.792	57.397
12	644-646	Versorgungsaufwendungen	4.686	4.632	3.521
13	60, 61, 67-69	Aufwendungen für Sach- und Dienstleistungen	161.685	137.595	112.027
14	66	Abschreibungen	70.262	70.262	
15	71	Aufwendungen für Zuweisungen und Zuschüsse sowie besondere Finanzaufwendungen	20.000	20.000	21.219
16	73	Steueraufwendungen einschl. Aufwendungen aus gesetzlichen Umlageverpflichtungen			
17	72	Transferaufwendungen			
18	70, 74, 76	Sonstige ordentliche Aufwendungen	125	400	124
<b>19</b>		<b>Summe der ordentlichen Aufwendungen (Nr. 11 bis 18)</b>	<b>321.296</b>	<b>296.681</b>	<b>194.287</b>
<b>20</b>		<b>Verwaltungsergebnis (Nr. 10 ./ Nr. 19)</b>	<b>188.053</b>	<b>171.838</b>	<b>69.381</b>
21	56, 57	Finanzerträge			
22	77	Finanzaufwendungen			
<b>23</b>		<b>Finanzergebnis (Nr. 21 bis Nr. 22)</b>			
<b>24</b>		<b>Ordentliches Ergebnis (Verwaltungsergebnis und Finanzergebnis Nr. 20 und Nr. 23)</b>	<b>188.053</b>	<b>171.838</b>	<b>69.381</b>
25	59	Außerordentliche Erträge			-1.000
26	79	Außerordentliche Aufwendungen			4.920
<b>27</b>		<b>Außerordentliches Ergebnis (Nr. 25 ./ Nr. 26)</b>			<b>3.920</b>
<b>28</b>		<b>Jahresergebnis vor internen Leistungsbeziehungen (ordentliches Ergebnis und außerordentliches Ergebnis Nr. 24 und Nr. 27)</b>	<b>188.053</b>	<b>171.838</b>	<b>73.301</b>
29		Erlöse der internen Leistungsbeziehungen			
30		Kosten der internen Leistungsbeziehungen			
<b>31</b>		<b>Ergebnis der internen Leistungsbeziehungen</b>			
<b>32</b>		<b>Jahresergebnis nach internen Leistungsbeziehungen</b>	<b>188.053</b>	<b>171.838</b>	<b>73.301</b>

## Haushaltsplan Steinbach


**Produktbeschreibung Teilhaushalt 56000 Verwaltung eigener Sportstätten**

Steinbach

**Verantwortliche Organisationseinheit**

Bauamt

**Verantwortliche Person(en)**

Alexander Müller

Marco Gretschel (Vertretung)

<b>Zugeordnete Kostenstellen</b>		
560000		Verwaltung eigener Sportstätten
561000		Sportplatz
561100		Sporthalle Altkönighalle
562000		Schwimmbad
790111		Sportförderung

## Haushaltsplan Steinbach



## Teilergebnishaushalt Teilhaushalt 56000 Verwaltung eigener Sportstätten

Steinbach

Nr.	Konten	Bezeichnung	Haushaltsansatz		Ergebnis des Jahresabschlusses 2021
			2023	2022	
		<b>Ordentliche Erträge</b>			
01	50	Privatrechtliche Leistungsentgelte			
02	51	Öffentlich-rechtliche Leistungsentgelte	-8.500	-8.500	-7.486
03	548-549	Kostenersatzleistungen und -erstattungen			
04	52	Bestandsveränderungen und aktivierte Eigenleistungen			
05	55	Steuern und steuerähnliche Erträge einschl. Erträge aus gesetzlichen Umlagen			
06	547	Erträge aus Transferleistungen			
07	540-543	Erträge aus Zuweisungen und Zuschüssen für lfd. Zwecke und allgemeine Umlagen	-8.400		-8.400
08	546	Erträge aus der Auflösung von Sonderposten aus Investitionszuweisungen, -zuschüssen und Investitionsbeiträgen	-5.323	-5.323	
09	53	Sonstige ordentliche Erträge	-111.020	-111.020	-109.020
<b>10</b>		<b>Summe der ordentlichen Erträge (Nr. 1 bis 9)</b>	<b>-133.243</b>	<b>-124.843</b>	<b>-124.906</b>
		<b>Ordentliche Aufwendungen</b>			
11	62, 63, 640-643, 647-649, 65	Personalaufwendungen	64.538	63.792	57.397
12	644-646	Versorgungsaufwendungen	4.686	4.632	3.521
13	60, 61, 67-69	Aufwendungen für Sach- und Dienstleistungen	161.685	137.595	112.027
14	66	Abschreibungen	70.262	70.262	
15	71	Aufwendungen für Zuweisungen und Zuschüsse sowie besondere Finanzaufwendungen	20.000	20.000	21.219
16	73	Steueraufwendungen einschl. Aufwendungen aus gesetzlichen Umlageverpflichtungen			
17	72	Transferaufwendungen			
18	70, 74, 76	Sonstige ordentliche Aufwendungen	125	400	124
<b>19</b>		<b>Summe der ordentlichen Aufwendungen (Nr. 11 bis 18)</b>	<b>321.296</b>	<b>296.681</b>	<b>194.287</b>
<b>20</b>		<b>Verwaltungsergebnis (Nr. 10 ./ Nr. 19)</b>	<b>188.053</b>	<b>171.838</b>	<b>69.381</b>
21	56, 57	Finanzerträge			
22	77	Finanzaufwendungen			
<b>23</b>		<b>Finanzergebnis (Nr. 21 bis Nr. 22)</b>			
<b>24</b>		<b>Ordentliches Ergebnis (Verwaltungsergebnis und Finanzergebnis Nr. 20 und Nr. 23)</b>	<b>188.053</b>	<b>171.838</b>	<b>69.381</b>
25	59	Außerordentliche Erträge			-1.000
26	79	Außerordentliche Aufwendungen			4.920
<b>27</b>		<b>Außerordentliches Ergebnis (Nr. 25 ./ Nr. 26)</b>			<b>3.920</b>
<b>28</b>		<b>Jahresergebnis vor internen Leistungsbeziehungen (ordentliches Ergebnis und außerordentliches Ergebnis Nr. 24 und Nr. 27)</b>	<b>188.053</b>	<b>171.838</b>	<b>73.301</b>
29		Erlöse der internen Leistungsbeziehungen			
30		Kosten der internen Leistungsbeziehungen			
<b>31</b>		<b>Ergebnis der internen Leistungsbeziehungen</b>			
<b>32</b>		<b>Jahresergebnis nach internen Leistungsbeziehungen</b>	<b>188.053</b>	<b>171.838</b>	<b>73.301</b>

## Haushaltsplan Steinbach



## Teilergebnishaushalt Kostenstelle 560000 Verwaltung eigener Sportstätten

Steinbach

<b>Produktbereich</b>	08	Sportförderung
<b>Produktgruppe</b>	5600	Eigene Sportstätten
<b>Teilhaushalt</b>	56000	Verwaltung eigener Sportstätten
<b>Kostenstelle</b>	560000	Verwaltung eigener Sportstätten

Nr.	Bezeichnung	Ansatz 2023	Ansatz 2022	Ergebnis 2021
5300100	Nebenerlöse aus Vermietung und Verpachtung	-109.020	-109.020	-109.020
6620000	Abschr. Gebäude u. -einr., SachAnlag., InfrStrktV	2.520	2.520	

## Haushaltsplan Steinbach



## Teilergebnishaushalt Kostenstelle 560000 Verwaltung eigener Sportstätten

Steinbach

<b>Produktbereich</b>	08	Sportförderung
<b>Produktgruppe</b>	5600	Eigene Sportstätten
<b>Teilhaushalt</b>	56000	Verwaltung eigener Sportstätten
<b>Kostenstelle</b>	560000	Verwaltung eigener Sportstätten

				Haushaltsansatz		
Nr.	Konten	Bezeichnung	2023	2022	Ergebnis des Jahresabschlusses 2021	
		<b>Einzahlungen aus Investitionstätigkeit</b>				
20		+ Einz. aus Investitionszuweis. und -zuschüssen sowie aus Investitionsbeiträgen				
21		+ Einz. aus Abgängen von Vermögensgegenständen des Sachanlagevermögens und des immateriellen Anlagevermögens				
22		+ Einz. aus Abgängen von Vermögensgegenständen des Finanzanlagevermögens				
		<b>Einzahlungen aus Finanzierungstätigkeit</b>				
31		+ Einz. aus der Aufnahme v. Krediten und wirtschaftlich vergleichbaren Vorgängen für Investitionen				
		<b>Summe</b>				
		<b>Auszahlungen aus Investitionstätigkeit</b>				
24		- Ausz. für den Erwerb von Grundstücken und Gebäuden				-30.000
25		- Ausz. für Baumaßnahmen				
26		- Ausz. für Investitionen in das sonstige Sachanlagevermögen und immaterielle Anlagevermögen davon: Ausz. aus gewährten Investitionszuweisungen und -zuschüssen				
27		- Ausz. für Investitionen in das Finanzanlagevermögen				
		<b>Auszahlungen aus Finanzierungstätigkeit</b>				
32		- Ausz. für die Tilgung von Krediten und wirtschaftlich vergleichbaren Vorgängen für Investitionen				
		<b>Summe</b>				-30.000
		<b>Saldo (Einzahlungen ./.. Auszahlungen)</b>				-30.000

## Haushaltsplan Steinbach



## Teilfinanzhaushalt Kostenstelle 560000 Verwaltung eigener Sportstätten

Steinbach

<b>Produktbereich</b>	08	Sportförderung
<b>Produktgruppe</b>	5600	Eigene Sportstätten
<b>Teilhaushalt</b>	56000	Verwaltung eigener Sportstätten
<b>Kostenstelle</b>	560000	Verwaltung eigener Sportstätten

		Haushaltsansatz			Investitions- und Investitionsförderungsmaßnahmen		
Nr.	Bezeichnung	2023	Verpflichtungs-ermächtigungen	2022	Ergebnis des Jahres- abschlusses 2021	Gesamt- auszahlungs- bedarf	davon bisher bereitgestellt
	<b>Einzahlungen aus Investitionstätigkeit</b>						
20	+ Einz. aus Investitionszuweis. und -zuschüssen sowie aus Investitionsbeiträgen						
21	+ Einz. aus Abgängen von Vermögensgegenständen des Sachanlagevermögens und des immateriellen Anlagevermögens						
22	+ Einz. aus Abgängen von Vermögensgegenständen des Finanzanlagevermögens						
	<b>Einzahlungen aus Finanzierungstätigkeit</b>						
31	+ Einz. aus der Aufnahme v. Krediten und wirtschaftlich vergleichbaren Vorgängen für Investitionen						
	<b>Summe</b>						
	<b>Auszahlungen aus Investitionstätigkeit</b>						
24	- Ausz. für den Erwerb von Grundstücken und Gebäuden				-30.000		
25	- Ausz. für Baumaßnahmen					-37.800	-37.800
26	- Ausz. für Investitionen in das sonstige Sachanlagevermögen und immaterielle Anlagevermögen davon: Ausz. aus gewährten Investitionszuweisungen und -zuschüssen					-30.000	-30.000
27	- Ausz. für Investitionen in das Finanzanlagevermögen						
	<b>Auszahlungen aus Finanzierungstätigkeit</b>						
32	- Ausz. für die Tilgung von Krediten und wirtschaftlich vergleichbaren Vorgängen für Investitionen						
	<b>Summe</b>				-30.000	-67.800	-67.800
	<b>Saldo (Einzahlungen ./ Auszahlungen)</b>				-30.000	-67.800	-67.800

## Haushaltsplan Steinbach



## Investitionen Kostenstelle 560000 Verwaltung eigener Sportstätten

Steinbach

Nr. Bezeichnung	Jahres- ergebnis 2021	Ansatz 2022	Ansatz 2023	Verpflichtungs- Ermächtigungen	Finanzplan 2024	Finanzplan 2025 2026
560000-2 Fitnessgeräte im Steinbacher Stadtwald	-30.000					



## Haushaltsplan Steinbach



## Teilergebnishaushalt Kostenstelle 561000 Sportplatz

Steinbach

<b>Produktbereich</b>	08	Sportförderung
<b>Produktgruppe</b>	5600	Eigene Sportstätten
<b>Teilhaushalt</b>	56000	Verwaltung eigener Sportstätten
<b>Kostenstelle</b>	561000	Sportplatz

Nr.	Bezeichnung	Ansatz 2023	Ansatz 2022	Ergebnis 2021
5110000	öffentlich rechtliche Benutzungsgebühren	-500	-500	-423
5460100	Erträge Auflös SOPO Invest vom öffentl Bereich	-3.335	-3.335	
5912000	Ertr. aus der Veräuß.v. Vermögensgegenst.üb.410 €			-1.000
6051000	Strom	8.360	7.600	5.095
6052000	Gas	100	500	37
6055000	Treibstoffe	1.100	1.000	959
6056000	Wasser	11.770	11.000	-3.887
6057000	Abwasser	3.000	3.000	-1.201
6061000	Materialaufw. für Gebäude u. Außenanlagen	2.000	2.000	
6070000	Aufw. für Berufskleidung, Arbeitsschuttmittel	200	200	207
6081000	Reinigungsmaterial	200	200	
6161000	Instandh. Gebäude, Außenanl. (Bauunterhaltung)	10.000	5.000	3.134
6162000	Instandh. von techn. Anlagen in Betriebsbauten	1.500	1.500	
6163000	Instandh. von Einrichtungen und Ausstattungen	1.500	1.500	4.231
6163010	Instandhaltung Sportgeräte	1.000	1.000	849
6164000	Instandhaltung von Fahrzeugen	1.000	1.000	54
6166000	Wartungskosten	250	250	
6171000	Aufwendungen für Fremdentsorgung	3.540	3.540	3.540
6173000	Fremdreinigung	500	500	
6173001	Straßenreinigung	685	685	683
6201000	Entgelt Beschäftigte (einschl. Zulagen)	26.930	26.619	23.704
6401000	AG-Anteil zur Sozialvers. Entgeltbereich	5.339	5.277	4.995
6451000	Auf. an Verso.kassen f. tarifl. Beschäftigte	2.343	2.316	1.761
6620000	Abschr. Gebäude u. -einr., SachAnlag., InfrStrktV	32.471	32.471	
6832000	Telefonkosten			5
6900100	Beiträge f. gebäudebezogene Versicherungen	4.000	5.500	3.593
6901000	Kfz-Versicherungsbeiträge	405	800	405
7030000	Kfz-Steuer	125	400	124

**Erläuterungen****Erläuterungen zu Sachkonto 6052000**

Zählergebühr

## Haushaltsplan Steinbach



## Teilergebnishaushalt Kostenstelle 561000 Sportplatz

Steinbach

<b>Produktbereich</b>	08	Sportförderung
<b>Produktgruppe</b>	5600	Eigene Sportstätten
<b>Teilhaushalt</b>	56000	Verwaltung eigener Sportstätten
<b>Kostenstelle</b>	561000	Sportplatz

		Haushaltsansatz			Ergebnis des Jahresabschlusses 2021
Nr.	Konten	Bezeichnung	2023	2022	
		<b>Einzahlungen aus Investitionstätigkeit</b>			
20		+ Einz. aus Investitionszuweis. und -zuschüssen sowie aus Investitionsbeiträgen			4.651
21		+ Einz. aus Abgängen von Vermögensgegenständen des Sachanlagevermögens und des immateriellen Anlagevermögens			1.000
22		+ Einz. aus Abgängen von Vermögensgegenständen des Finanzanlagevermögens			
		<b>Einzahlungen aus Finanzierungstätigkeit</b>			
31		+ Einz. aus der Aufnahme v. Krediten und wirtschaftlich vergleichbaren Vorgängen für Investitionen			
		<b>Summe</b>			<b>5.651</b>
		<b>Auszahlungen aus Investitionstätigkeit</b>			
24		- Ausz. für den Erwerb von Grundstücken und Gebäuden			-24.444
25		- Ausz. für Baumaßnahmen			
26		- Ausz. für Investitionen in das sonstige Sachanlagevermögen und immaterielle Anlagevermögen davon: Ausz. aus gewährten Investitionszuweisungen und -zuschüssen	-2.000	-2.000	
27		- Ausz. für Investitionen in das Finanzanlagevermögen			
		<b>Auszahlungen aus Finanzierungstätigkeit</b>			
32		- Ausz. für die Tilgung von Krediten und wirtschaftlich vergleichbaren Vorgängen für Investitionen			
		<b>Summe</b>	<b>-2.000</b>	<b>-2.000</b>	<b>-24.444</b>
		<b>Saldo (Einzahlungen ./.. Auszahlungen)</b>	<b>-2.000</b>	<b>-2.000</b>	<b>-18.793</b>

## Haushaltsplan Steinbach



## Teilfinanzhaushalt Kostenstelle 561000 Sportplatz

Steinbach

<b>Produktbereich</b>	08	Sportförderung
<b>Produktgruppe</b>	5600	Eigene Sportstätten
<b>Teilhaushalt</b>	56000	Verwaltung eigener Sportstätten
<b>Kostenstelle</b>	561000	Sportplatz

		Haushaltsansatz			Investitions- und Investitionsförderungsmaßnahmen		
Nr.	Bezeichnung	2023	Verpflichtungs-ermächtigungen	2022	Ergebnis des Jahres- abschlusses 2021	Gesamt- auszahlungs- bedarf	davon bisher bereitgestellt
	<b>Einzahlungen aus Investitionstätigkeit</b>						
20	+ Einz. aus Investitionszuweis. und -zuschüssen sowie aus Investitionsbeiträgen				4.651		
21	+ Einz. aus Abgängen von Vermögensgegenständen des Sachanlagevermögens und des immateriellen Anlagevermögens				1.000		
22	+ Einz. aus Abgängen von Vermögensgegenständen des Finanzanlagevermögens						
	<b>Einzahlungen aus Finanzierungstätigkeit</b>						
31	+ Einz. aus der Aufnahme v. Krediten und wirtschaftlich vergleichbaren Vorgängen für Investitionen						
	<b>Summe</b>				<b>5.651</b>		
	<b>Auszahlungen aus Investitionstätigkeit</b>						
24	- Ausz. für den Erwerb von Grundstücken und Gebäuden				-24.444		
25	- Ausz. für Baumaßnahmen					-571.796	-571.796
26	- Ausz. für Investitionen in das sonstige Sachanlagevermögen und immaterielle Anlagevermögen davon: Ausz. aus gewährten Investitionszuweisungen und -zuschüssen	-2.000		-2.000		-72.000	-66.000
27	- Ausz. für Investitionen in das Finanzanlagevermögen						
	<b>Auszahlungen aus Finanzierungstätigkeit</b>						
32	- Ausz. für die Tilgung von Krediten und wirtschaftlich vergleichbaren Vorgängen für Investitionen						
	<b>Summe</b>	<b>-2.000</b>		<b>-2.000</b>	<b>-24.444</b>	<b>-643.796</b>	<b>-637.796</b>
	<b>Saldo (Einzahlungen ./- Auszahlungen)</b>	<b>-2.000</b>		<b>-2.000</b>	<b>-18.793</b>	<b>-643.796</b>	<b>-637.796</b>

## Haushaltsplan Steinbach



## Investitionen Kostenstelle 561000 Sportplatz

Steinbach

Nr. Bezeichnung	Jahres- ergebnis 2021	Ansatz 2022	Ansatz 2023	Verpflichtungs- Ermächtigungen	Finanzplan 2024	Finanzplan 2025 2026
561000-1 Maschinen und Geräte		-2.000	-2.000		-2.000	-2.000 -2.000
561000-6 Flutlichtanlage Zuschuss	4.651					
561000-7 Flutlichtanlage	-24.444					

## Erläuterungen

**Maschinen und Geräte****561000-1**

Regelmäßiger jährlicher Ansatz für die Anschaffung von Geräten und Maschinen (wie z.B. Rasenmäher).

Es müssen neue Kleingeräte, wie Rasenmäher und ähnliche Geräte angeschafft werden.

## Haushaltsplan Steinbach



## Teilergebnishaushalt Kostenstelle 561100 Sporthalle Altkönighalle

Steinbach

<b>Produktbereich</b>	08	Sportförderung
<b>Produktgruppe</b>	5600	Eigene Sportstätten
<b>Teilhaushalt</b>	56000	Verwaltung eigener Sportstätten
<b>Kostenstelle</b>	561100	Sporthalle Altkönighalle

Nr.	Bezeichnung	Ansatz 2023	Ansatz 2022	Ergebnis 2021
5110000	öffentlich rechtliche Benutzungsgebühren	-8.000	-8.000	-7.064
5300100	Nebenerlöse aus Vermietung und Verpachtung	-2.000	-2.000	
5460100	Erträge Auflös SOPO Invest vom öffentl Bereich	-1.988	-1.988	
6051000	Strom	12.100	11.000	8.389
6052000	Gas	18.000	11.000	14.801
6056000	Wasser	805	750	566
6057000	Abwasser	500	500	362
6061000	Materialaufw. für Gebäude u. Außenanlagen	1.300	1.300	
6063000	Materialaufw. für Einrichtungen und Ausstattungen	3.000	6.000	1.888
6081000	Reinigungsmaterial	200	200	
6161000	Instandh. Gebäude, Außenanl. (Bauunterhaltung)	10.000	5.000	3.761
6162000	Instandh. von techn. Anlagen in Betriebsbauten	3.000	3.000	3.783
6163000	Instandh. von Einrichtungen und Ausstattungen	1.000	1.000	2.397
6163010	Instandhaltung Sportgeräte	1.500	1.500	3.818
6166000	Wartungskosten	1.500	1.500	4.328
6173000	Fremdreinigung	29.000	29.000	27.931
6201000	Entgelt Beschäftigte (einschl. Zulagen)	26.930	26.619	23.703
6401000	AG-Anteil zur Sozialvers. Entgeltbereich	5.339	5.277	4.995
6451000	Auf. an Verso.kassen f. tarifl. Beschäftigte	2.343	2.316	1.760
6620000	Abschr. Gebäude u. -einr. , SachAnlag., InfrStrktV	34.064	34.064	
6645000	Abschr. auf Geschäftsausstattung	1.207	1.207	
6831010	Tv- , Rundfunk- und Kabelanschluss	70	70	64
6832000	Telefonkosten			89
6900100	Beiträge f. gebäudebezogene Versicherungen	18.200	17.000	16.718
7970000	periodenfremde Aufwendungen			19

**Erläuterungen****Erläuterungen zu Sachkonto 6052000**

Anpassung an die Werte aus dem Vorjahr.

**Erläuterungen zu Sachkonto 6173000**

Anpassung an die Ergebnisse aus den Vorjahren.

**Erläuterungen zu Sachkonto 6900100**

Erhöhung der Beiträge.

## Haushaltsplan Steinbach



## Teilergebnishaushalt Kostenstelle 561100 Sporthalle Altkönighalle

Steinbach

<b>Produktbereich</b>	08	Sportförderung
<b>Produktgruppe</b>	5600	Eigene Sportstätten
<b>Teilhaushalt</b>	56000	Verwaltung eigener Sportstätten
<b>Kostenstelle</b>	561100	Sporthalle Altkönighalle

				Haushaltsansatz		Ergebnis des Jahresabschlusses 2021
Nr.	Konten	Bezeichnung	2023	2022		
		<b>Einzahlungen aus Investitionstätigkeit</b>				
20		+ Einz. aus Investitionszuweis. und -zuschüssen sowie aus Investitionsbeiträgen				
21		+ Einz. aus Abgängen von Vermögensgegenständen des Sachanlagevermögens und des immateriellen Anlagevermögens				
22		+ Einz. aus Abgängen von Vermögensgegenständen des Finanzanlagevermögens				
		<b>Einzahlungen aus Finanzierungstätigkeit</b>				
31		+ Einz. aus der Aufnahme v. Krediten und wirtschaftlich vergleichbaren Vorgängen für Investitionen				
		<b>Summe</b>				
		<b>Auszahlungen aus Investitionstätigkeit</b>				
24		- Ausz. für den Erwerb von Grundstücken und Gebäuden				
25		- Ausz. für Baumaßnahmen				
26		- Ausz. für Investitionen in das sonstige Sachanlagevermögen und immaterielle Anlagevermögen davon: Ausz. aus gewährten Investitionszuweisungen und -zuschüssen				
27		- Ausz. für Investitionen in das Finanzanlagevermögen				
		<b>Auszahlungen aus Finanzierungstätigkeit</b>				
32		- Ausz. für die Tilgung von Krediten und wirtschaftlich vergleichbaren Vorgängen für Investitionen				
		<b>Summe</b>				
		<b>Saldo (Einzahlungen ./ Auszahlungen)</b>				

## Haushaltsplan Steinbach



## Teilfinanzhaushalt Kostenstelle 561100 Sporthalle Altkönighalle

Steinbach

<b>Produktbereich</b>	08	Sportförderung
<b>Produktgruppe</b>	5600	Eigene Sportstätten
<b>Teilhaushalt</b>	56000	Verwaltung eigener Sportstätten
<b>Kostenstelle</b>	561100	Sporthalle Altkönighalle

		Haushaltsansatz			Investitions- und Investitionsförderungsmaßnahmen		
Nr.	Bezeichnung	2023	Verpflichtungs-ermächtigungen	2022	Ergebnis des Jahres- abschlusses 2021	Gesamt- auszahlungs- bedarf	davon bisher bereitgestellt
	<b>Einzahlungen aus Investitionstätigkeit</b>						
20	+ Einz. aus Investitionszuweis. und -zuschüssen sowie aus Investitionsbeiträgen						
21	+ Einz. aus Abgängen von Vermögensgegenständen des Sachanlagevermögens und des immateriellen Anlagevermögens						
22	+ Einz. aus Abgängen von Vermögensgegenständen des Finanzanlagevermögens						
	<b>Einzahlungen aus Finanzierungstätigkeit</b>						
31	+ Einz. aus der Aufnahme v. Krediten und wirtschaftlich vergleichbaren Vorgängen für Investitionen						
	<b>Summe</b>						
	<b>Auszahlungen aus Investitionstätigkeit</b>						
24	- Ausz. für den Erwerb von Grundstücken und Gebäuden					-355.000	-355.000
25	- Ausz. für Baumaßnahmen					-20.000	-20.000
26	- Ausz. für Investitionen in das sonstige Sachanlagevermögen und immaterielle Anlagevermögen davon: Ausz. aus gewährten Investitionszuweisungen und -zuschüssen					-85.000	-85.000
27	- Ausz. für Investitionen in das Finanzanlagevermögen						
	<b>Auszahlungen aus Finanzierungstätigkeit</b>						
32	- Ausz. für die Tilgung von Krediten und wirtschaftlich vergleichbaren Vorgängen für Investitionen						
	<b>Summe</b>					<b>-460.000</b>	<b>-460.000</b>
	<b>Saldo (Einzahlungen ./ Auszahlungen)</b>					<b>-460.000</b>	<b>-460.000</b>

## Haushaltsplan Steinbach



## Teilergebnishaushalt Kostenstelle 562000 Schwimmbad

Steinbach

<b>Produktbereich</b>	08	Sportförderung
<b>Produktgruppe</b>	5600	Eigene Sportstätten
<b>Teilhaushalt</b>	56000	Verwaltung eigener Sportstätten
<b>Kostenstelle</b>	562000	Schwimmbad

		Haushaltsansatz			
Nr.	Konten	Bezeichnung	2023	2022	Ergebnis des Jahresabschlusses 2021
		<b>Einzahlungen aus Investitionstätigkeit</b>			
20		+ Einz. aus Investitionszuweis. und -zuschüssen sowie aus Investitionsbeiträgen			
21		+ Einz. aus Abgängen von Vermögensgegenständen des Sachanlagevermögens und des immateriellen Anlagevermögens			
22		+ Einz. aus Abgängen von Vermögensgegenständen des Finanzanlagevermögens			
		<b>Einzahlungen aus Finanzierungstätigkeit</b>			
31		+ Einz. aus der Aufnahme v. Krediten und wirtschaftlich vergleichbaren Vorgängen für Investitionen			
		<b>Summe</b>			
		<b>Auszahlungen aus Investitionstätigkeit</b>			
24		- Ausz. für den Erwerb von Grundstücken und Gebäuden			
25		- Ausz. für Baumaßnahmen			
26		- Ausz. für Investitionen in das sonstige Sachanlagevermögen und immaterielle Anlagevermögen davon: Ausz. aus gewährten Investitionszuweisungen und -zuschüssen			
27		- Ausz. für Investitionen in das Finanzanlagevermögen			
		<b>Auszahlungen aus Finanzierungstätigkeit</b>			
32		- Ausz. für die Tilgung von Krediten und wirtschaftlich vergleichbaren Vorgängen für Investitionen			
		<b>Summe</b>			
		<b>Saldo (Einzahlungen ./ Auszahlungen)</b>			



## Haushaltsplan Steinbach



## Teilfinanzhaushalt Kostenstelle 562000 Schwimmbad

Steinbach

<b>Produktbereich</b>	08	Sportförderung
<b>Produktgruppe</b>	5600	Eigene Sportstätten
<b>Teilhaushalt</b>	56000	Verwaltung eigener Sportstätten
<b>Kostenstelle</b>	562000	Schwimmbad

		Haushaltsansatz			Investitions- und Investitionsförderungsmaßnahmen		
Nr.	Bezeichnung	2023	Verpflichtungs-ermächtigungen	2022	Ergebnis des Jahres- abschlusses 2021	Gesamt- auszahlungs- bedarf	davon bisher bereitgestellt
	<b>Einzahlungen aus Investitionstätigkeit</b>						
20	+ Einz. aus Investitionszuweis. und -zuschüssen sowie aus Investitionsbeiträgen						
21	+ Einz. aus Abgängen von Vermögensgegenständen des Sachanlagevermögens und des immateriellen Anlagevermögens						
22	+ Einz. aus Abgängen von Vermögensgegenständen des Finanzanlagevermögens						
	<b>Einzahlungen aus Finanzierungstätigkeit</b>						
31	+ Einz. aus der Aufnahme v. Krediten und wirtschaftlich vergleichbaren Vorgängen für Investitionen						
	<b>Summe</b>						
	<b>Auszahlungen aus Investitionstätigkeit</b>						
24	- Ausz. für den Erwerb von Grundstücken und Gebäuden						
25	- Ausz. für Baumaßnahmen					-25.000	-25.000
26	- Ausz. für Investitionen in das sonstige Sachanlagevermögen und immaterielle Anlagevermögen davon: Ausz. aus gewährten Investitionszuweisungen und -zuschüssen						
27	- Ausz. für Investitionen in das Finanzanlagevermögen						
	<b>Auszahlungen aus Finanzierungstätigkeit</b>						
32	- Ausz. für die Tilgung von Krediten und wirtschaftlich vergleichbaren Vorgängen für Investitionen						
	<b>Summe</b>					-25.000	-25.000
	<b>Saldo (Einzahlungen ./- Auszahlungen)</b>					-25.000	-25.000

## Haushaltsplan Steinbach



## Teilergebnishaushalt Kostenstelle 790111 Sportförderung

Steinbach

<b>Produktbereich</b>	08	Sportförderung
<b>Produktgruppe</b>	5600	Eigene Sportstätten
<b>Teilhaushalt</b>	56000	Verwaltung eigener Sportstätten
<b>Kostenstelle</b>	790111	Sportförderung

Nr.	Bezeichnung	Ansatz 2023	Ansatz 2022	Ergebnis 2021
5410310	Bedarfszuw. d Landes nach LAG,Landesausgleichsst.	-8.400		-8.400
6131000	Aufw. Entsch. ehrenamtl. Tätige	8.400		4.800
6869000	sonst. Aufwendungen für Repräsentation	2.000	2.000	627
7124000	Zuw. für lfd. Zwecke an sonstigen öffentl. Bereich	20.000	20.000	21.219
7970000	periodenfremde Aufwendungen			4.901

**Erläuterungen****Erläuterungen zu Sachkonto 5410310**

Landesmittel "Sport integriert Hessen".

**Erläuterungen zu Sachkonto 6131000**

Landesmittel "Sport integriert Hessen", Verwendung

## Haushaltsplan Steinbach



## Teilergebnishaushalt Kostenstelle 790111 Sportförderung

Steinbach

<b>Produktbereich</b>	08	Sportförderung
<b>Produktgruppe</b>	5600	Eigene Sportstätten
<b>Teilhaushalt</b>	56000	Verwaltung eigener Sportstätten
<b>Kostenstelle</b>	790111	Sportförderung

		Haushaltsansatz			
Nr.	Konten	Bezeichnung	2023	2022	Ergebnis des Jahresabschlusses 2021
		<b>Einzahlungen aus Investitionstätigkeit</b>			
20		+ Einz. aus Investitionszuweis. und -zuschüssen sowie aus Investitionsbeiträgen			
21		+ Einz. aus Abgängen von Vermögensgegenständen des Sachanlagevermögens und des immateriellen Anlagevermögens			
22		+ Einz. aus Abgängen von Vermögensgegenständen des Finanzanlagevermögens			
		<b>Einzahlungen aus Finanzierungstätigkeit</b>			
31		+ Einz. aus der Aufnahme v. Krediten und wirtschaftlich vergleichbaren Vorgängen für Investitionen			
		<b>Summe</b>			
		<b>Auszahlungen aus Investitionstätigkeit</b>			
24		- Ausz. für den Erwerb von Grundstücken und Gebäuden			
25		- Ausz. für Baumaßnahmen			
26		- Ausz. für Investitionen in das sonstige Sachanlagevermögen und immaterielle Anlagevermögen davon: Ausz. aus gewährten Investitionszuweisungen und -zuschüssen			
27		- Ausz. für Investitionen in das Finanzanlagevermögen			
		<b>Auszahlungen aus Finanzierungstätigkeit</b>			
32		- Ausz. für die Tilgung von Krediten und wirtschaftlich vergleichbaren Vorgängen für Investitionen			
		<b>Summe</b>			
		<b>Saldo (Einzahlungen ./ Auszahlungen)</b>			

## Haushaltsplan Steinbach



## Teilfinanzhaushalt Kostenstelle 790111 Sportförderung

Steinbach

<b>Produktbereich</b>	08	Sportförderung
<b>Produktgruppe</b>	5600	Eigene Sportstätten
<b>Teilhaushalt</b>	56000	Verwaltung eigener Sportstätten
<b>Kostenstelle</b>	790111	Sportförderung

		Haushaltsansatz			Investitions- und Investitionsförderungsmaßnahmen		
Nr.	Bezeichnung	2023	Verpflichtungs-ermächtigungen	2022	Ergebnis des Jahres- abschlusses 2021	Gesamt- auszahlungs- bedarf	davon bisher bereitgestellt
	<b>Einzahlungen aus Investitionstätigkeit</b>						
20	+ Einz. aus Investitionszuweis. und -zuschüssen sowie aus Investitionsbeiträgen						
21	+ Einz. aus Abgängen von Vermögensgegenständen des Sachanlagevermögens und des immateriellen Anlagevermögens						
22	+ Einz. aus Abgängen von Vermögensgegenständen des Finanzanlagevermögens						
	<b>Einzahlungen aus Finanzierungstätigkeit</b>						
31	+ Einz. aus der Aufnahme v. Krediten und wirtschaftlich vergleichbaren Vorgängen für Investitionen						
	<b>Summe</b>						
	<b>Auszahlungen aus Investitionstätigkeit</b>						
24	- Ausz. für den Erwerb von Grundstücken und Gebäuden						
25	- Ausz. für Baumaßnahmen						
26	- Ausz. für Investitionen in das sonstige Sachanlagevermögen und immaterielle Anlagevermögen davon: Ausz. aus gewährten Investitionszuweisungen und -zuschüssen						
27	- Ausz. für Investitionen in das Finanzanlagevermögen						
	<b>Auszahlungen aus Finanzierungstätigkeit</b>						
32	- Ausz. für die Tilgung von Krediten und wirtschaftlich vergleichbaren Vorgängen für Investitionen						
	<b>Summe</b>						
	<b>Saldo (Einzahlungen ./- Auszahlungen)</b>						

## Haushaltsplan Steinbach


**Teilergebnishaushalt Produktbereich 09 Räumliche Planung & Entwicklung,  
Geoinformation**

Steinbach

Nr.	Konten	Bezeichnung	Haushaltsansatz		Ergebnis des Jahresabschlusses 2021
			2023	2022	
		<b>Ordentliche Erträge</b>			
01	50	Privatrechtliche Leistungsentgelte			
02	51	Öffentlich-rechtliche Leistungsentgelte			
03	548-549	Kostensatzleistungen und -erstattungen			
04	52	Bestandsveränderungen und aktivierte Eigenleistungen			
05	55	Steuern und steuerähnliche Erträge einschl. Erträge aus gesetzlichen Umlagen			
06	547	Erträge aus Transferleistungen			
07	540-543	Erträge aus Zuweisungen und Zuschüssen für lfd. Zwecke und allgemeine Umlagen	-64.000	-64.000	
08	546	Erträge aus der Auflösung von Sonderposten aus Investitionszuweisungen, -zuschüssen und Investitionsbeiträgen			
09	53	Sonstige ordentliche Erträge			
<b>10</b>		<b>Summe der ordentlichen Erträge (Nr. 1 bis 9)</b>	<b>-64.000</b>	<b>-64.000</b>	
		<b>Ordentliche Aufwendungen</b>			
11	62, 63, 640-643, 647-649, 65	Personalaufwendungen			
12	644-646	Versorgungsaufwendungen			
13	60, 61, 67-69	Aufwendungen für Sach- und Dienstleistungen	91.000	91.000	22.522
14	66	Abschreibungen			
15	71	Aufwendungen für Zuweisungen und Zuschüsse sowie besondere Finanzaufwendungen	13.500	13.500	
16	73	Steueraufwendungen einschl. Aufwendungen aus gesetzlichen Umlageverpflichtungen			
17	72	Transferaufwendungen			
18	70, 74, 76	Sonstige ordentliche Aufwendungen			
<b>19</b>		<b>Summe der ordentlichen Aufwendungen (Nr. 11 bis 18)</b>	<b>104.500</b>	<b>104.500</b>	<b>22.522</b>
<b>20</b>		<b>Verwaltungsergebnis (Nr. 10 ./ Nr. 19)</b>	<b>40.500</b>	<b>40.500</b>	<b>22.522</b>
21	56, 57	Finanzerträge			
22	77	Finanzaufwendungen			
<b>23</b>		<b>Finanzergebnis (Nr. 21 bis Nr. 22)</b>			
<b>24</b>		<b>Ordentliches Ergebnis (Verwaltungsergebnis und Finanzergebnis Nr. 20 und Nr. 23)</b>	<b>40.500</b>	<b>40.500</b>	<b>22.522</b>
25	59	Außerordentliche Erträge			
26	79	Außerordentliche Aufwendungen			
<b>27</b>		<b>Außerordentliches Ergebnis (Nr. 25 ./ Nr. 26)</b>			
<b>28</b>		<b>Jahresergebnis vor internen Leistungsbeziehungen (ordentliches Ergebnis und außerordentliches Ergebnis Nr. 24 und Nr. 27)</b>	<b>40.500</b>	<b>40.500</b>	<b>22.522</b>
29		Erlöse der internen Leistungsbeziehungen			
30		Kosten der internen Leistungsbeziehungen			
<b>31</b>		<b>Ergebnis der internen Leistungsbeziehungen</b>			
<b>32</b>		<b>Jahresergebnis nach internen Leistungsbeziehungen</b>	<b>40.500</b>	<b>40.500</b>	<b>22.522</b>

## Haushaltsplan Steinbach

Teilergebnishaushalt Produktgruppe 6400 Räumliche Planung & Entwicklung,  
Geoinformation

Steinbach

Nr.	Konten	Bezeichnung	Haushaltsansatz		Ergebnis des Jahresabschlusses 2021
			2023	2022	
		<b>Ordentliche Erträge</b>			
01	50	Privatrechtliche Leistungsentgelte			
02	51	Öffentlich-rechtliche Leistungsentgelte			
03	548-549	Kostensatzleistungen und -erstattungen			
04	52	Bestandsveränderungen und aktivierte Eigenleistungen			
05	55	Steuern und steuerähnliche Erträge einschl. Erträge aus gesetzlichen Umlagen			
06	547	Erträge aus Transferleistungen			
07	540-543	Erträge aus Zuweisungen und Zuschüssen für lfd. Zwecke und allgemeine Umlagen	-64.000	-64.000	
08	546	Erträge aus der Auflösung von Sonderposten aus Investitionszuweisungen, -zuschüssen und Investitionsbeiträgen			
09	53	Sonstige ordentliche Erträge			
<b>10</b>		<b>Summe der ordentlichen Erträge (Nr. 1 bis 9)</b>	<b>-64.000</b>	<b>-64.000</b>	
		<b>Ordentliche Aufwendungen</b>			
11	62, 63, 640-643, 647-649, 65	Personalaufwendungen			
12	644-646	Versorgungsaufwendungen			
13	60, 61, 67-69	Aufwendungen für Sach- und Dienstleistungen	91.000	91.000	22.522
14	66	Abschreibungen			
15	71	Aufwendungen für Zuweisungen und Zuschüsse sowie besondere Finanzaufwendungen	13.500	13.500	
16	73	Steueraufwendungen einschl. Aufwendungen aus gesetzlichen Umlageverpflichtungen			
17	72	Transferaufwendungen			
18	70, 74, 76	Sonstige ordentliche Aufwendungen			
<b>19</b>		<b>Summe der ordentlichen Aufwendungen (Nr. 11 bis 18)</b>	<b>104.500</b>	<b>104.500</b>	<b>22.522</b>
<b>20</b>		<b>Verwaltungsergebnis (Nr. 10 ./ Nr. 19)</b>	<b>40.500</b>	<b>40.500</b>	<b>22.522</b>
21	56, 57	Finanzerträge			
22	77	Finanzaufwendungen			
<b>23</b>		<b>Finanzergebnis (Nr. 21 bis Nr. 22)</b>			
<b>24</b>		<b>Ordentliches Ergebnis (Verwaltungsergebnis und Finanzergebnis Nr. 20 und Nr. 23)</b>	<b>40.500</b>	<b>40.500</b>	<b>22.522</b>
25	59	Außerordentliche Erträge			
26	79	Außerordentliche Aufwendungen			
<b>27</b>		<b>Außerordentliches Ergebnis (Nr. 25 ./ Nr. 26)</b>			
<b>28</b>		<b>Jahresergebnis vor internen Leistungsbeziehungen (ordentliches Ergebnis und außerordentliches Ergebnis Nr. 24 und Nr. 27)</b>	<b>40.500</b>	<b>40.500</b>	<b>22.522</b>
29		Erlöse der internen Leistungsbeziehungen			
30		Kosten der internen Leistungsbeziehungen			
<b>31</b>		<b>Ergebnis der internen Leistungsbeziehungen</b>			
<b>32</b>		<b>Jahresergebnis nach internen Leistungsbeziehungen</b>	<b>40.500</b>	<b>40.500</b>	<b>22.522</b>

## Haushaltsplan Steinbach


**Produktbeschreibung Teilhaushalt 64000 Räumliche Planung & Entwicklung,  
Geoinformation**

Steinbach

**Verantwortliche Organisationseinheit**

Bauamt

**Verantwortliche Person(en)**

Alexander Müller

Marco Gretschel (Vertretung)

**Zugeordnete Kostenstellen**

640000

Lebendige Zentren

## Haushaltsplan Steinbach


**Teilergebnishaushalt Teilhaushalt 64000 Räumliche Planung & Entwicklung,  
Geoinformation**

Steinbach

		Haushaltsansatz			
Nr.	Konten	Bezeichnung	2023	2022	Ergebnis des Jahresabschlusses 2021
		<b>Ordentliche Erträge</b>			
01	50	Privatrechtliche Leistungsentgelte			
02	51	Öffentlich-rechtliche Leistungsentgelte			
03	548-549	Kostensatzleistungen und -erstattungen			
04	52	Bestandsveränderungen und aktivierte Eigenleistungen			
05	55	Steuern und steuerähnliche Erträge einschl. Erträge aus gesetzlichen Umlagen			
06	547	Erträge aus Transferleistungen			
07	540-543	Erträge aus Zuweisungen und Zuschüssen für lfd. Zwecke und allgemeine Umlagen	-64.000	-64.000	
08	546	Erträge aus der Auflösung von Sonderposten aus Investitionszuweisungen, -zuschüssen und Investitionsbeiträgen			
09	53	Sonstige ordentliche Erträge			
<b>10</b>		<b>Summe der ordentlichen Erträge (Nr. 1 bis 9)</b>	<b>-64.000</b>	<b>-64.000</b>	
		<b>Ordentliche Aufwendungen</b>			
11	62, 63, 640-643, 647-649, 65	Personalaufwendungen			
12	644-646	Versorgungsaufwendungen			
13	60, 61, 67-69	Aufwendungen für Sach- und Dienstleistungen	91.000	91.000	22.522
14	66	Abschreibungen			
15	71	Aufwendungen für Zuweisungen und Zuschüsse sowie besondere Finanzaufwendungen	13.500	13.500	
16	73	Steueraufwendungen einschl. Aufwendungen aus gesetzlichen Umlageverpflichtungen			
17	72	Transferaufwendungen			
18	70, 74, 76	Sonstige ordentliche Aufwendungen			
<b>19</b>		<b>Summe der ordentlichen Aufwendungen (Nr. 11 bis 18)</b>	<b>104.500</b>	<b>104.500</b>	<b>22.522</b>
<b>20</b>		<b>Verwaltungsergebnis (Nr. 10 ./ Nr. 19)</b>	<b>40.500</b>	<b>40.500</b>	<b>22.522</b>
21	56, 57	Finanzerträge			
22	77	Finanzaufwendungen			
<b>23</b>		<b>Finanzergebnis (Nr. 21 bis Nr. 22)</b>			
<b>24</b>		<b>Ordentliches Ergebnis (Verwaltungsergebnis und Finanzergebnis Nr. 20 und Nr. 23)</b>	<b>40.500</b>	<b>40.500</b>	<b>22.522</b>
25	59	Außerordentliche Erträge			
26	79	Außerordentliche Aufwendungen			
<b>27</b>		<b>Außerordentliches Ergebnis (Nr. 25 ./ Nr. 26)</b>			
<b>28</b>		<b>Jahresergebnis vor internen Leistungsbeziehungen (ordentliches Ergebnis und außerordentliches Ergebnis Nr. 24 und Nr. 27)</b>	<b>40.500</b>	<b>40.500</b>	<b>22.522</b>
29		Erlöse der internen Leistungsbeziehungen			
30		Kosten der internen Leistungsbeziehungen			
<b>31</b>		<b>Ergebnis der internen Leistungsbeziehungen</b>			
<b>32</b>		<b>Jahresergebnis nach internen Leistungsbeziehungen</b>	<b>40.500</b>	<b>40.500</b>	<b>22.522</b>



## Haushaltsplan Steinbach



## Teilergebnishaushalt Kostenstelle 640000 Lebendige Zentren

Steinbach

<b>Produktbereich</b>	09	Räumliche Planung & Entwicklung, Geoinformation
<b>Produktgruppe</b>	6400	Räumliche Planung & Entwicklung, Geoinformation
<b>Tellhaushalt</b>	64000	Räumliche Planung & Entwicklung, Geoinformation
<b>Kostenstelle</b>	640000	Lebendige Zentren

Nr.	Bezeichnung	Ansatz 2023	Ansatz 2022	Ergebnis 2021
5421000	Zuweisungen für lfd. Zwecke vom Land	-64.000	-64.000	
6058000	Mietnebenkosten	3.000	3.000	
6063000	Materialaufw. für Einrichtungen und Ausstattungen	5.000	5.000	
6139000	sonstige weitere Fremdleistungen	60.000	60.000	22.522
6701000	Mieten, Pachten, Erbbauzinsen	18.000	18.000	
6861000	Aufw. für Öffentlichkeitsarbeit	5.000	5.000	
7123000	Zuw. für lfd. Zwecke an Zweckverbände und dergl.	13.500	13.500	

**Erläuterungen****Erläuterungen zu Sachkonto 5421000**

Zuschuss aus Bundes-/ Landesprogramm „ Lebendige Zentren“; Regelfördersatz rd. Zweidrittel der zuwendungsfähigen Ausgaben, Annahme 60% Fördermittel (für den Fall, dass nicht alle Angaben vollumfänglich als förderfähig anerkannt werden).

**Erläuterungen zu Sachkonto 6058000**

Mietnebenkosten Quartiersbüro 250 Euro p. M. (förderfähige Ausgaben bei alleiniger Nutzung als Quartiersbüro).

**Erläuterungen zu Sachkonto 6063000**

Einrichtung und Ausstattung Quartiersbüro (überwiegend förderfähige Ausgaben).

**Erläuterungen zu Sachkonto 6139000**

Fördergebietsmanagement 60.000 Euro (förderfähige Ausgaben).

**Erläuterungen zu Sachkonto 6701000**

Miete Quartiersbüro 1500 p. M. (förderfähige Ausgaben bei alleiniger Nutzung als Quartiersbüro).

**Erläuterungen zu Sachkonto 6861000**

Öffentlichkeitsarbeit 5.000 Euro (überwiegend förderfähige Ausgaben).

**Erläuterungen zu Sachkonto 7123000**

Beitrag Servicestelle HEGISS, Zentrum Nachhaltige Stadtentwicklung in Hessen (förderfähige Ausgaben).

## Haushaltsplan Steinbach



## Teilergebnishaushalt Kostenstelle 640000 Lebendige Zentren

Steinbach

<b>Produktbereich</b>	09	Räumliche Planung & Entwicklung, Geoinformation
<b>Produktgruppe</b>	6400	Räumliche Planung & Entwicklung, Geoinformation
<b>Teilhaushalt</b>	64000	Räumliche Planung & Entwicklung, Geoinformation
<b>Kostenstelle</b>	640000	Lebendige Zentren

Nr.	Konten	Bezeichnung	Haushaltsansatz		Ergebnis des Jahresabschlusses 2021
			2023	2022	
		<b>Einzahlungen aus Investitionstätigkeit</b>			
20		+ Einz. aus Investitionszuweis. und -zuschüssen sowie aus Investitionsbeiträgen	660.000	660.000	
21		+ Einz. aus Abgängen von Vermögensgegenständen des Sachanlagevermögens und des immateriellen Anlagevermögens			
22		+ Einz. aus Abgängen von Vermögensgegenständen des Finanzanlagevermögens			
		<b>Einzahlungen aus Finanzierungstätigkeit</b>			
31		+ Einz. aus der Aufnahme v. Krediten und wirtschaftlich vergleichbaren Vorgängen für Investitionen			
		<b>Summe</b>	<b>660.000</b>	<b>660.000</b>	
		<b>Auszahlungen aus Investitionstätigkeit</b>			
24		- Ausz. für den Erwerb von Grundstücken und Gebäuden			
25		- Ausz. für Baumaßnahmen	-1.000.000	-1.000.000	
26		- Ausz. für Investitionen in das sonstige Sachanlagevermögen und immaterielle Anlagevermögen davon: Ausz. aus gewährten Investitionszuweisungen und -zuschüssen			
27		- Ausz. für Investitionen in das Finanzanlagevermögen			
		<b>Auszahlungen aus Finanzierungstätigkeit</b>			
32		- Ausz. für die Tilgung von Krediten und wirtschaftlich vergleichbaren Vorgängen für Investitionen			
		<b>Summe</b>	<b>-1.000.000</b>	<b>-1.000.000</b>	
		<b>Saldo (Einzahlungen ./- Auszahlungen)</b>	<b>-340.000</b>	<b>-340.000</b>	

## Haushaltsplan Steinbach



## Teilfinanzhaushalt Kostenstelle 640000 Lebendige Zentren

Steinbach

<b>Produktbereich</b>	09	Räumliche Planung & Entwicklung, Geoinformation
<b>Produktgruppe</b>	6400	Räumliche Planung & Entwicklung, Geoinformation
<b>Teilhaushalt</b>	64000	Räumliche Planung & Entwicklung, Geoinformation
<b>Kostenstelle</b>	640000	Lebendige Zentren

		Haushaltsansatz			Investitions- und Investitionsförderungsmaßnahmen		
Nr.	Bezeichnung	2023	Verpflichtungs-ermächtigungen	2022	Ergebnis des Jahres- abschlusses 2021	Gesamt- auszahlungs- bedarf	davon bisher bereitgestellt
	<b>Einzahlungen aus Investitionstätigkeit</b>						
20	+ Einz. aus Investitionszuweis. und -zuschüssen sowie aus Investitionsbeiträgen	660.000		660.000			
21	+ Einz. aus Abgängen von Vermögensgegenständen des Sachanlagevermögens und des immateriellen Anlagevermögens						
22	+ Einz. aus Abgängen von Vermögensgegenständen des Finanzanlagevermögens						
	<b>Einzahlungen aus Finanzierungstätigkeit</b>						
31	+ Einz. aus der Aufnahme v. Krediten und wirtschaftlich vergleichbaren Vorgängen für Investitionen						
	<b>Summe</b>	<b>660.000</b>		<b>660.000</b>			
	<b>Auszahlungen aus Investitionstätigkeit</b>						
24	- Ausz. für den Erwerb von Grundstücken und Gebäuden						
25	- Ausz. für Baumaßnahmen	-1.000.000		-1.000.000		-5.000.000	-2.000.000
26	- Ausz. für Investitionen in das sonstige Sachanlagevermögen und immaterielle Anlagevermögen davon: Ausz. aus gewährten Investitionszuweisungen und -zuschüssen						
27	- Ausz. für Investitionen in das Finanzanlagevermögen						
	<b>Auszahlungen aus Finanzierungstätigkeit</b>						
32	- Ausz. für die Tilgung von Krediten und wirtschaftlich vergleichbaren Vorgängen für Investitionen						
	<b>Summe</b>	<b>-1.000.000</b>		<b>-1.000.000</b>		<b>-5.000.000</b>	<b>-2.000.000</b>
	<b>Saldo (Einzahlungen ./- Auszahlungen)</b>	<b>-340.000</b>		<b>-340.000</b>		<b>-5.000.000</b>	<b>-2.000.000</b>

## Haushaltsplan Steinbach



## Investitionen Kostenstelle 640000 Lebendige Zentren

Steinbach

Nr. Bezeichnung	Jahres- ergebnis 2021	Ansatz 2022	Ansatz 2023	Verpflichtungs- Ermächtigungen	Finanzplan 2024	Finanzplan 2025 2026
640000-1 Zuschuss "Lebendige Zentren"		660.000	660.000		660.000	660.000 660.000
640000-2 Aufwendungen Lebendige Zentren		-1.000.000	-1.000.000		-1.000.000	-1.000.000 -1.000.000

## Erläuterungen

**Zuschuss "Lebendige Zentren"****640000-1 & 2**

Es werden überwiegend Ausgaben für Planungsleistungen und Grunderwerb anfallen, um die im ISEK vorgesehenen Maßnahmen vorzubereiten. Daher werden zunächst keine konkreten Maßnahmen benannt und vorerst die pauschalen Ansätze des Vorjahres fortgeschrieben, bei einer unterstellten Förderquote von Zweidritteln aus Bundes- und Landesmitteln.

Zunächst (d.h. vor Fertigstellung des Integrierten Städtebaulichen Entwicklungskonzepts, ISEK) werden Investitionen hieraus ergeben sich bei einer Zwei-Drittel-Förderung rund 660.000 € p.a. Zuschuss aus Bundes- und Landesmitteln.

## Haushaltsplan Steinbach



## Teilergebnishaushalt Produktbereich 10 Bauen und Wohnen

Steinbach

Nr.	Konten	Bezeichnung	Haushaltsansatz		Ergebnis des Jahresabschlusses 2021
			2023	2022	
		<b>Ordentliche Erträge</b>			
01	50	Privatrechtliche Leistungsentgelte			
02	51	Öffentlich-rechtliche Leistungsentgelte	-22.000	-22.000	-15.694
03	548-549	Kostenersatzleistungen und -erstattungen	-4.500	-4.500	-15.723
04	52	Bestandsveränderungen und aktivierte Eigenleistungen			
05	55	Steuern und steuerähnliche Erträge einschl. Erträge aus gesetzlichen Umlagen			
06	547	Erträge aus Transferleistungen			-239
07	540-543	Erträge aus Zuweisungen und Zuschüssen für lfd. Zwecke und allgemeine Umlagen			
08	546	Erträge aus der Auflösung von Sonderposten aus Investitionszuweisungen, -zuschüssen und Investitionsbeiträgen	-56.204	-56.204	
09	53	Sonstige ordentliche Erträge	-161.550	-193.850	-150.446
<b>10</b>		<b>Summe der ordentlichen Erträge (Nr. 1 bis 9)</b>	<b>-244.254</b>	<b>-276.554</b>	<b>-182.103</b>
		<b>Ordentliche Aufwendungen</b>			
11	62, 63, 640-643, 647-649, 65	Personalaufwendungen	1.001.586	993.094	889.349
12	644-646	Versorgungsaufwendungen	73.389	70.402	55.555
13	60, 61, 67-69	Aufwendungen für Sach- und Dienstleistungen	507.966	473.506	447.362
14	66	Abschreibungen	182.662	177.209	1.689
15	71	Aufwendungen für Zuweisungen und Zuschüsse sowie besondere Finanzaufwendungen			
16	73	Steueraufwendungen einschl. Aufwendungen aus gesetzlichen Umlageverpflichtungen			
17	72	Transferaufwendungen			
18	70, 74, 76	Sonstige ordentliche Aufwendungen	20.585	13.685	19.258
<b>19</b>		<b>Summe der ordentlichen Aufwendungen (Nr. 11 bis 18)</b>	<b>1.786.188</b>	<b>1.727.896</b>	<b>1.413.214</b>
<b>20</b>		<b>Verwaltungsergebnis (Nr. 10 ./ Nr. 19)</b>	<b>1.541.934</b>	<b>1.451.342</b>	<b>1.231.111</b>
21	56, 57	Finanzerträge			
22	77	Finanzaufwendungen			
<b>23</b>		<b>Finanzergebnis (Nr. 21 bis Nr. 22)</b>			
<b>24</b>		<b>Ordentliches Ergebnis (Verwaltungsergebnis und Finanzergebnis Nr. 20 und Nr. 23)</b>	<b>1.541.934</b>	<b>1.451.342</b>	<b>1.231.111</b>
25	59	Außerordentliche Erträge	-2.060.048	-5.066.261	-1.793
26	79	Außerordentliche Aufwendungen			1.458
<b>27</b>		<b>Außerordentliches Ergebnis (Nr. 25 ./ Nr. 26)</b>	<b>-2.060.048</b>	<b>-5.066.261</b>	<b>-335</b>
<b>28</b>		<b>Jahresergebnis vor internen Leistungsbeziehungen (ordentliches Ergebnis und außerordentliches Ergebnis Nr. 24 und Nr. 27)</b>	<b>-518.114</b>	<b>-3.614.919</b>	<b>1.230.776</b>
29		Erlöse der internen Leistungsbeziehungen	-151.606	-151.606	-162.907
30		Kosten der internen Leistungsbeziehungen			
<b>31</b>		<b>Ergebnis der internen Leistungsbeziehungen</b>	<b>-151.606</b>	<b>-151.606</b>	<b>-162.907</b>
<b>32</b>		<b>Jahresergebnis nach internen Leistungsbeziehungen</b>	<b>-669.720</b>	<b>-3.766.525</b>	<b>1.067.869</b>

## Haushaltsplan Steinbach



## Teilergebnishaushalt Produktgruppe 0330 Liegenschaftsverwaltung

Steinbach

Nr.	Konten	Bezeichnung	Haushaltsansatz		Ergebnis des Jahresabschlusses 2021
			2023	2022	
		<b>Ordentliche Erträge</b>			
01	50	Privatrechtliche Leistungsentgelte			
02	51	Öffentlich-rechtliche Leistungsentgelte	-21.000	-21.000	-15.114
03	548-549	Kostenersatzleistungen und -erstattungen	-4.500	-4.500	-4.500
04	52	Bestandsveränderungen und aktivierte Eigenleistungen			
05	55	Steuern und steuerähnliche Erträge einschl. Erträge aus gesetzlichen Umlagen			
06	547	Erträge aus Transferleistungen			-239
07	540-543	Erträge aus Zuweisungen und Zuschüssen für lfd. Zwecke und allgemeine Umlagen			
08	546	Erträge aus der Auflösung von Sonderposten aus Investitionszuweisungen, -zuschüssen und Investitionsbeiträgen	-41.000	-41.000	
09	53	Sonstige ordentliche Erträge	-161.550	-193.850	-150.446
<b>10</b>		<b>Summe der ordentlichen Erträge (Nr. 1 bis 9)</b>	<b>-228.050</b>	<b>-260.350</b>	<b>-170.300</b>
		<b>Ordentliche Aufwendungen</b>			
11	62, 63, 640-643, 647-649, 65	Personalaufwendungen	155.883	169.011	170.199
12	644-646	Versorgungsaufwendungen	13.057	13.057	10.511
13	60, 61, 67-69	Aufwendungen für Sach- und Dienstleistungen	372.071	322.281	332.315
14	66	Abschreibungen	116.271	116.271	1.689
15	71	Aufwendungen für Zuweisungen und Zuschüsse sowie besondere Finanzaufwendungen			
16	73	Steueraufwendungen einschl. Aufwendungen aus gesetzlichen Umlageverpflichtungen			
17	72	Transferaufwendungen			
18	70, 74, 76	Sonstige ordentliche Aufwendungen	18.940	12.440	17.721
<b>19</b>		<b>Summe der ordentlichen Aufwendungen (Nr. 11 bis 18)</b>	<b>676.222</b>	<b>633.060</b>	<b>532.436</b>
<b>20</b>		<b>Verwaltungsergebnis (Nr. 10 ./ Nr. 19)</b>	<b>448.172</b>	<b>372.710</b>	<b>362.136</b>
21	56, 57	Finanzerträge			
22	77	Finanzaufwendungen			
<b>23</b>		<b>Finanzergebnis (Nr. 21 bis Nr. 22)</b>			
<b>24</b>		<b>Ordentliches Ergebnis (Verwaltungsergebnis und Finanzergebnis Nr. 20 und Nr. 23)</b>	<b>448.172</b>	<b>372.710</b>	<b>362.136</b>
25	59	Außerordentliche Erträge	-2.060.048	-5.066.261	6.502
26	79	Außerordentliche Aufwendungen			1.417
<b>27</b>		<b>Außerordentliches Ergebnis (Nr. 25 ./ Nr. 26)</b>	<b>-2.060.048</b>	<b>-5.066.261</b>	<b>7.918</b>
<b>28</b>		<b>Jahresergebnis vor internen Leistungsbeziehungen (ordentliches Ergebnis und außerordentliches Ergebnis Nr. 24 und Nr. 27)</b>	<b>-1.611.876</b>	<b>-4.693.551</b>	<b>370.054</b>
29		Erlöse der internen Leistungsbeziehungen			
30		Kosten der internen Leistungsbeziehungen			
<b>31</b>		<b>Ergebnis der internen Leistungsbeziehungen</b>			
<b>32</b>		<b>Jahresergebnis nach internen Leistungsbeziehungen</b>	<b>-1.611.876</b>	<b>-4.693.551</b>	<b>370.054</b>

## Haushaltsplan Steinbach


**Produktbeschreibung Teilhaushalt 03300 Liegenschaftsverwaltung**

Steinbach

**Verantwortliche Organisationseinheit**

Bauamt

**Verantwortliche Person(en)**

Alexander Müller

Marco Gretschel (Vertretung)

<b>Zugeordnete Kostenstellen</b>		
033000		Liegenschaftsverwaltung
033010		Verwaltungsgebäude
033100		Bürgerhaus
033110		Backhaus
033200		unbebaute Grundstücke
033300		bebaute Grundstücke
431003		Seniorenwohnanlage
620000		Wohnungsbauförderung/Fehlbelegungsabgabe

## Haushaltsplan Steinbach



## Teilergebnishaushalt Teilhaushalt 03300 Liegenschaftsverwaltung

Steinbach

Nr.	Konten	Bezeichnung	Haushaltsansatz		Ergebnis des Jahresabschlusses 2021
			2023	2022	
		<b>Ordentliche Erträge</b>			
01	50	Privatrechtliche Leistungsentgelte			
02	51	Öffentlich-rechtliche Leistungsentgelte	-21.000	-21.000	-15.114
03	548-549	Kostenersatzleistungen und -erstattungen	-4.500	-4.500	-4.500
04	52	Bestandsveränderungen und aktivierte Eigenleistungen			
05	55	Steuern und steuerähnliche Erträge einschl. Erträge aus gesetzlichen Umlagen			
06	547	Erträge aus Transferleistungen			-239
07	540-543	Erträge aus Zuweisungen und Zuschüssen für lfd. Zwecke und allgemeine Umlagen			
08	546	Erträge aus der Auflösung von Sonderposten aus Investitionszuweisungen, -zuschüssen und Investitionsbeiträgen	-41.000	-41.000	
09	53	Sonstige ordentliche Erträge	-161.550	-193.850	-150.446
<b>10</b>		<b>Summe der ordentlichen Erträge (Nr. 1 bis 9)</b>	<b>-228.050</b>	<b>-260.350</b>	<b>-170.300</b>
		<b>Ordentliche Aufwendungen</b>			
11	62, 63, 640-643, 647-649, 65	Personalaufwendungen	155.883	169.011	170.199
12	644-646	Versorgungsaufwendungen	13.057	13.057	10.511
13	60, 61, 67-69	Aufwendungen für Sach- und Dienstleistungen	372.071	322.281	332.315
14	66	Abschreibungen	116.271	116.271	1.689
15	71	Aufwendungen für Zuweisungen und Zuschüsse sowie besondere Finanzaufwendungen			
16	73	Steueraufwendungen einschl. Aufwendungen aus gesetzlichen Umlageverpflichtungen			
17	72	Transferaufwendungen			
18	70, 74, 76	Sonstige ordentliche Aufwendungen	18.940	12.440	17.721
<b>19</b>		<b>Summe der ordentlichen Aufwendungen (Nr. 11 bis 18)</b>	<b>676.222</b>	<b>633.060</b>	<b>532.436</b>
<b>20</b>		<b>Verwaltungsergebnis (Nr. 10 ./ Nr. 19)</b>	<b>448.172</b>	<b>372.710</b>	<b>362.136</b>
21	56, 57	Finanzerträge			
22	77	Finanzaufwendungen			
<b>23</b>		<b>Finanzergebnis (Nr. 21 bis Nr. 22)</b>			
<b>24</b>		<b>Ordentliches Ergebnis (Verwaltungsergebnis und Finanzergebnis Nr. 20 und Nr. 23)</b>	<b>448.172</b>	<b>372.710</b>	<b>362.136</b>
25	59	Außerordentliche Erträge	-2.060.048	-5.066.261	6.502
26	79	Außerordentliche Aufwendungen			1.417
<b>27</b>		<b>Außerordentliches Ergebnis (Nr. 25 ./ Nr. 26)</b>	<b>-2.060.048</b>	<b>-5.066.261</b>	<b>7.918</b>
<b>28</b>		<b>Jahresergebnis vor internen Leistungsbeziehungen (ordentliches Ergebnis und außerordentliches Ergebnis Nr. 24 und Nr. 27)</b>	<b>-1.611.876</b>	<b>-4.693.551</b>	<b>370.054</b>
29		Erlöse der internen Leistungsbeziehungen			
30		Kosten der internen Leistungsbeziehungen			
<b>31</b>		<b>Ergebnis der internen Leistungsbeziehungen</b>			
<b>32</b>		<b>Jahresergebnis nach internen Leistungsbeziehungen</b>	<b>-1.611.876</b>	<b>-4.693.551</b>	<b>370.054</b>



## Haushaltsplan Steinbach



## Teilergebnishaushalt Kostenstelle 033000 Liegenschaftsverwaltung

Steinbach

<b>Produktbereich</b>	10	Bauen und Wohnen
<b>Produktgruppe</b>	0330	Liegenschaftsverwaltung
<b>Teilhaushalt</b>	03300	Liegenschaftsverwaltung
<b>Kostenstelle</b>	033000	Liegenschaftsverwaltung

Nr.	Bezeichnung	Ansatz 2023	Ansatz 2022	Ergebnis 2021
5302000	Nebenerlöse aus Abgabe von Energien und Abfällen			-130
5989000	sonstige periodenfremde Erträge			-544
6010100	Aufw. für Büromat. u. Drucks. d. Verw. u. Einr.	400	400	
6051000	Strom			317
6063000	Materialaufw. für Einrichtungen und Ausstattungen	1.000	1.000	
6201000	Entgelt Beschäftigte (einschl. Zulagen)	27.826	27.826	24.635
6401000	AG-Anteil zur Sozialvers. Entgeltbereich	5.516	5.516	5.288
6451000	Auf. an Verso.kassen f. tarifl. Beschäftigte	2.421	2.421	1.888
6491000	Beihilfen Entgeltbereich	50	50	
6620000	Abschr. Gebäude u. -einr. , SachAnlag., InfrStrktV	3.545	3.545	
6645000	Abschr. auf Geschäftsausstattung	1.500	1.500	

## Haushaltsplan Steinbach



## Teilergebnishaushalt Kostenstelle 033000 Liegenschaftsverwaltung

Steinbach

<b>Produktbereich</b>	10	Bauen und Wohnen
<b>Produktgruppe</b>	0330	Liegenschaftsverwaltung
<b>Teilhaushalt</b>	03300	Liegenschaftsverwaltung
<b>Kostenstelle</b>	033000	Liegenschaftsverwaltung

				Haushaltsansatz		
Nr.	Konten	Bezeichnung	2023	2022	Ergebnis des Jahresabschlusses 2021	
		<b>Einzahlungen aus Investitionstätigkeit</b>				
20		+ Einz. aus Investitionszuweis. und -zuschüssen sowie aus Investitionsbeiträgen				
21		+ Einz. aus Abgängen von Vermögensgegenständen des Sachanlagevermögens und des immateriellen Anlagevermögens				
22		+ Einz. aus Abgängen von Vermögensgegenständen des Finanzanlagevermögens				
		<b>Einzahlungen aus Finanzierungstätigkeit</b>				
31		+ Einz. aus der Aufnahme v. Krediten und wirtschaftlich vergleichbaren Vorgängen für Investitionen				
		<b>Summe</b>				
		<b>Auszahlungen aus Investitionstätigkeit</b>				
24		- Ausz. für den Erwerb von Grundstücken und Gebäuden				-20.122
25		- Ausz. für Baumaßnahmen				
26		- Ausz. für Investitionen in das sonstige Sachanlagevermögen und immaterielle Anlagevermögen davon: Ausz. aus gewährten Investitionszuweisungen und -zuschüssen				
27		- Ausz. für Investitionen in das Finanzanlagevermögen				
		<b>Auszahlungen aus Finanzierungstätigkeit</b>				
32		- Ausz. für die Tilgung von Krediten und wirtschaftlich vergleichbaren Vorgängen für Investitionen				
		<b>Summe</b>				-20.122
		<b>Saldo (Einzahlungen ./ Auszahlungen)</b>				-20.122

## Haushaltsplan Steinbach



## Teilfinanzhaushalt Kostenstelle 033000 Liegenschaftsverwaltung

Steinbach

<b>Produktbereich</b>	10	Bauen und Wohnen
<b>Produktgruppe</b>	0330	Liegenschaftsverwaltung
<b>Teilhaushalt</b>	03300	Liegenschaftsverwaltung
<b>Kostenstelle</b>	033000	Liegenschaftsverwaltung

		Haushaltsansatz			Investitions- und Investitionsförderungsmaßnahmen		
Nr.	Bezeichnung	2023	Verpflichtungs-ermächtigungen	2022	Ergebnis des Jahres- abschlusses 2021	Gesamt- auszahlungs- bedarf	davon bisher bereitgestellt
	<b>Einzahlungen aus Investitionstätigkeit</b>						
20	+ Einz. aus Investitionszuweis. und -zuschüssen sowie aus Investitionsbeiträgen						
21	+ Einz. aus Abgängen von Vermögensgegenständen des Sachanlagevermögens und des immateriellen Anlagevermögens						
22	+ Einz. aus Abgängen von Vermögensgegenständen des Finanzanlagevermögens						
	<b>Einzahlungen aus Finanzierungstätigkeit</b>						
31	+ Einz. aus der Aufnahme v. Krediten und wirtschaftlich vergleichbaren Vorgängen für Investitionen						
	<b>Summe</b>						
	<b>Auszahlungen aus Investitionstätigkeit</b>						
24	- Ausz. für den Erwerb von Grundstücken und Gebäuden				-20.122	-607.000	-607.000
25	- Ausz. für Baumaßnahmen					-30.000	-30.000
26	- Ausz. für Investitionen in das sonstige Sachanlagevermögen und immaterielle Anlagevermögen davon: Ausz. aus gewährten Investitionszuweisungen und -zuschüssen					-156.000	-156.000
27	- Ausz. für Investitionen in das Finanzanlagevermögen						
	<b>Auszahlungen aus Finanzierungstätigkeit</b>						
32	- Ausz. für die Tilgung von Krediten und wirtschaftlich vergleichbaren Vorgängen für Investitionen						
	<b>Summe</b>				-20.122	-793.000	-793.000
	<b>Saldo (Einzahlungen ./- Auszahlungen)</b>				-20.122	-793.000	-793.000

## Haushaltsplan Steinbach



## Investitionen Kostenstelle 033000 Liegenschaftsverwaltung

Steinbach

Nr. Bezeichnung	Jahres- ergebnis 2021	Ansatz 2022	Ansatz 2023	Verpflichtungs- Ermächtigungen	Finanzplan 2024	Finanzplan 2025 2026
033000-7 Energetische Sanierung Städtischer Gebäude	-20.122					

## Haushaltsplan Steinbach



## Teilergebnishaushalt Kostenstelle 033010 Verwaltungsgebäude

Steinbach

<b>Produktbereich</b>	10	Bauen und Wohnen
<b>Produktgruppe</b>	0330	Liegenschaftsverwaltung
<b>Teilhaushalt</b>	03300	Liegenschaftsverwaltung
<b>Kostenstelle</b>	033010	Verwaltungsgebäude

Nr.	Bezeichnung	Ansatz 2023	Ansatz 2022	Ergebnis 2021
5300100	Nebenerlöse aus Vermietung und Verpachtung			-154
5302000	Nebenerlöse aus Abgabe von Energien und Abfällen			-45
6051000	Strom	14.000	10.000	12.819
6052000	Gas	17.615	12.580	14.243
6056000	Wasser	985	920	380
6057000	Abwasser	1.000	1.000	781
6061000	Materialaufw. für Gebäude u. Außenanlagen			406
6063000	Materialaufw. für Einrichtungen und Ausstattungen	500	500	620
6161000	Instandh. Gebäude, Außenanl. (Bauunterhaltung)	5.000	5.000	1.590
6162000	Instandh. von techn. Anlagen in Betriebsbauten	2.500	2.500	3.844
6163000	Instandh. von Einrichtungen und Ausstattungen	1.000	1.000	3.739
6166000	Wartungskosten	1.000	1.000	1.670
6171000	Aufwendungen für Fremdensorgung	4.000	4.000	4.816
6173000	Fremdreinigung	30.000	28.000	37.476
6173001	Straßenreinigung	225	225	273
6730000	Gebühren	150		
6831010	Tv-, Rundfunk- und Kabelanschluss	500	500	544
6900100	Beiträge f. gebäudebezogene Versicherungen	6.500	6.000	5.751

**Erläuterungen****Erläuterungen zu Sachkonto 6161000**

Reparaturarbeiten an städtischen Gebäuden.

**Erläuterungen zu Sachkonto 6173000**

Übernahme der Reinigung des Rathauses durch Fremdfirma wegen Ausscheiden einer Mitarbeiterin und zusätzliches Verwaltungsgebäude Gartenstr. 23.

**Erläuterungen zu Sachkonto 6730000**

Erhöhung Gebühren.

## Haushaltsplan Steinbach



## Teilergebnishaushalt Kostenstelle 033010 Verwaltungsgebäude

Steinbach

<b>Produktbereich</b>	10	Bauen und Wohnen
<b>Produktgruppe</b>	0330	Liegenschaftsverwaltung
<b>Teilhaushalt</b>	03300	Liegenschaftsverwaltung
<b>Kostenstelle</b>	033010	Verwaltungsgebäude

		Haushaltsansatz			Ergebnis des Jahresabschlusses 2021
Nr.	Konten	Bezeichnung	2023	2022	
		<b>Einzahlungen aus Investitionstätigkeit</b>			
20		+ Einz. aus Investitionszuweis. und -zuschüssen sowie aus Investitionsbeiträgen			
21		+ Einz. aus Abgängen von Vermögensgegenständen des Sachanlagevermögens und des immateriellen Anlagevermögens			
22		+ Einz. aus Abgängen von Vermögensgegenständen des Finanzanlagevermögens			
		<b>Einzahlungen aus Finanzierungstätigkeit</b>			
31		+ Einz. aus der Aufnahme v. Krediten und wirtschaftlich vergleichbaren Vorgängen für Investitionen			
		<b>Summe</b>			
		<b>Auszahlungen aus Investitionstätigkeit</b>			
24		- Ausz. für den Erwerb von Grundstücken und Gebäuden	-25.000		-7.212
25		- Ausz. für Baumaßnahmen			
26		- Ausz. für Investitionen in das sonstige Sachanlagevermögen und immaterielle Anlagevermögen davon: Ausz. aus gewährten Investitionszuweisungen und -zuschüssen			
27		- Ausz. für Investitionen in das Finanzanlagevermögen			
		<b>Auszahlungen aus Finanzierungstätigkeit</b>			
32		- Ausz. für die Tilgung von Krediten und wirtschaftlich vergleichbaren Vorgängen für Investitionen			
		<b>Summe</b>	<b>-25.000</b>		<b>-7.212</b>
		<b>Saldo (Einzahlungen ./.. Auszahlungen)</b>	<b>-25.000</b>		<b>-7.212</b>

## Haushaltsplan Steinbach



## Teilfinanzhaushalt Kostenstelle 033010 Verwaltungsgebäude

Steinbach

<b>Produktbereich</b>	10	Bauen und Wohnen
<b>Produktgruppe</b>	0330	Liegenschaftsverwaltung
<b>Teilhaushalt</b>	03300	Liegenschaftsverwaltung
<b>Kostenstelle</b>	033010	Verwaltungsgebäude

		Haushaltsansatz			Investitions- und Investitionsförderungsmaßnahmen		
Nr.	Bezeichnung	2023	Verpflichtungs-ermächtigungen	2022	Ergebnis des Jahres- abschlusses 2021	Gesamt- auszahlungs- bedarf	davon bisher bereitgestellt
	<b>Einzahlungen aus Investitionstätigkeit</b>						
20	+ Einz. aus Investitionszuweis. und -zuschüssen sowie aus Investitionsbeiträgen						
21	+ Einz. aus Abgängen von Vermögensgegenständen des Sachanlagevermögens und des immateriellen Anlagevermögens						
22	+ Einz. aus Abgängen von Vermögensgegenständen des Finanzanlagevermögens						
	<b>Einzahlungen aus Finanzierungstätigkeit</b>						
31	+ Einz. aus der Aufnahme v. Krediten und wirtschaftlich vergleichbaren Vorgängen für Investitionen						
	<b>Summe</b>						
	<b>Auszahlungen aus Investitionstätigkeit</b>						
24	- Ausz. für den Erwerb von Grundstücken und Gebäuden	-25.000			-7.212	-235.000	-185.000
25	- Ausz. für Baumaßnahmen					-50.000	-50.000
26	- Ausz. für Investitionen in das sonstige Sachanlagevermögen und immaterielle Anlagevermögen davon: Ausz. aus gewährten Investitionszuweisungen und -zuschüssen						
27	- Ausz. für Investitionen in das Finanzanlagevermögen						
	<b>Auszahlungen aus Finanzierungstätigkeit</b>						
32	- Ausz. für die Tilgung von Krediten und wirtschaftlich vergleichbaren Vorgängen für Investitionen						
	<b>Summe</b>	<b>-25.000</b>			<b>-7.212</b>	<b>-285.000</b>	<b>-235.000</b>
	<b>Saldo (Einzahlungen ./.. Auszahlungen)</b>	<b>-25.000</b>			<b>-7.212</b>	<b>-285.000</b>	<b>-235.000</b>

## Haushaltsplan Steinbach



## Investitionen Kostenstelle 033010 Verwaltungsgebäude

Steinbach

Nr. Bezeichnung	Jahres- ergebnis 2021	Ansatz 2022	Ansatz 2023	Verpflichtungs- Ermächtigungen	Finanzplan 2024	Finanzplan 2025 2026
033010-1 Sanierung Rathaus	-7.212		-25.000		-50.000	

**Erläuterungen****Sanierung Rathaus****03310-1**

Für das Jahr 2023 sind die Kosten für einen neuen Aufzug ins EG eingestellt.

Im Finanzplan sind für das Jahr 2024 Mittel für eine Machbarkeitsstudie vorgesehen, um zu klären, ob eine Sanierung (evtl. mit einem Anbau) oder ein Neubau erfolgen soll. Baukosten können derzeit noch nicht beziffert werden. Frühestmöglicher Baubeginn wäre ohnehin erst nach erfolgten Umzug der Feuerwehr an den neuen Standort. Die bauliche Umsetzung übersteigt damit den Planungshorizont des Finanzplans.



## Haushaltsplan Steinbach



## Teilergebnishaushalt Kostenstelle 033100 Bürgerhaus

Steinbach

<b>Produktbereich</b>	10	Bauen und Wohnen
<b>Produktgruppe</b>	0330	Liegenschaftsverwaltung
<b>Teilhaushalt</b>	03300	Liegenschaftsverwaltung
<b>Kostenstelle</b>	033100	Bürgerhaus

Nr.	Bezeichnung	Ansatz 2023	Ansatz 2022	Ergebnis 2021
5110000	öffentlich rechtliche Benutzungsgebühren	-11.000	-11.000	-4.030
5301000	Erlöse aus Kantinenbetrieb	-1.200	-1.200	-81
5460100	Erträge Auflös SOPO Invest vom öffentl Bereich	-41.000	-41.000	
5989000	sonstige periodenfremde Erträge			-8.087
6010100	Aufw. für Büromat. u. Drucks. d. Verw. u. Einr.	250	250	93
6051000	Strom	33.000	30.000	26.595
6052000	Gas	10.500	7.500	6.960
6056000	Wasser	965	900	587
6057000	Abwasser	1.500	1.500	921
6062000	Materialaufw. für techn. Anlagen in Betriebsbauten	1.000	1.000	1.084
6063000	Materialaufw. für Einrichtungen und Ausstattungen	1.000	1.000	2.278
6070000	Aufw. für Berufskleidung, Arbeitsschutzmittel	1.500	1.500	1.677
6081000	Reinigungsmaterial	100	100	102
6161000	Instandh. Gebäude, Außenanl. (Bauunterhaltung)	3.000	1.500	2.541
6162000	Instandh. von techn. Anlagen in Betriebsbauten	3.500	3.500	5.198
6163000	Instandh. von Einrichtungen und Ausstattungen	6.500	5.000	5.000
6166000	Wartungskosten	5.000	5.000	6.526
6171000	Aufwendungen für Fremdensorgung	500	550	537
6173000	Fremdreinigung	22.000	22.000	20.321
6173001	Straßenreinigung	255	255	254
6201000	Entgelt Beschäftigte (einschl. Zulagen)	95.095	104.934	109.814
6401000	AG-Anteil zur Sozialvers. Entgeltbereich	17.615	20.803	23.073
6451000	Auf. an Verso.kassen f. tarifl. Beschäftigte	9.926	9.926	8.165
6491000	Beihilfen Entgeltbereich		101	
6620000	Abschr. Gebäude u. -einr., SachAnlag., InfrStrktV	61.000	61.000	
6645000	Abschr. auf Geschäftsausstattung	5.981	5.981	
6720000	Lizenzen und Konzessionen	750	750	
6720002	Softwarepflege, Schnittstelle, usw.	500	500	
6730000	Gebühren	750	750	
6831000	Datenübertragungskosten	750	750	623
6832000	Telefonkosten	500	500	238
6862000	Aufw. für Gästebewirtung (Repräsentation)	1.000	1.200	65
6862100	Veranstaltungen			52
6900100	Beiträge f. gebäudebezogene Versicherungen	18.500	17.000	16.724
6920000	Aufw. für Schadensersatzleistungen	500	500	
7970000	periodenfremde Aufwendungen			153

**Erläuterungen****Erläuterungen zu Sachkonto 5110000**

Einnahmen gemäß Richtlinien für die Festsetzung von Mieten für Verwaltungseinrichtungen.

**Erläuterungen zu Sachkonto 6163000**

Wartungskosten Aufzug

## Haushaltsplan Steinbach

**Teilergebnishaushalt Kostenstelle 033100 Bürgerhaus**

Steinbach

**Erläuterungen zu Sachkonto 6862000**

Bestückung des Getränkeautomaten Bürgerhaus.  
Ertrag dazu 5301000.

## Haushaltsplan Steinbach



## Teilergebnishaushalt Kostenstelle 033100 Bürgerhaus

Steinbach

Produktbereich	10	Bauen und Wohnen
Produktgruppe	0330	Liegenschaftsverwaltung
Teilhaushalt	03300	Liegenschaftsverwaltung
Kostenstelle	033100	Bürgerhaus

		Haushaltsansatz			
Nr.	Konten	Bezeichnung	2023	2022	Ergebnis des Jahresabschlusses 2021
		<b>Einzahlungen aus Investitionstätigkeit</b>			
20		+ Einz. aus Investitionszuweis. und -zuschüssen sowie aus Investitionsbeiträgen			
21		+ Einz. aus Abgängen von Vermögensgegenständen des Sachanlagevermögens und des immateriellen Anlagevermögens			
22		+ Einz. aus Abgängen von Vermögensgegenständen des Finanzanlagevermögens			
		<b>Einzahlungen aus Finanzierungstätigkeit</b>			
31		+ Einz. aus der Aufnahme v. Krediten und wirtschaftlich vergleichbaren Vorgängen für Investitionen			
		<b>Summe</b>			
		<b>Auszahlungen aus Investitionstätigkeit</b>			
24		- Ausz. für den Erwerb von Grundstücken und Gebäuden			
25		- Ausz. für Baumaßnahmen			
26		- Ausz. für Investitionen in das sonstige Sachanlagevermögen und immaterielle Anlagevermögen davon: Ausz. aus gewährten Investitionszuweisungen und -zuschüssen	-20.000	-5.000	-9.869
27		- Ausz. für Investitionen in das Finanzanlagevermögen			
		<b>Auszahlungen aus Finanzierungstätigkeit</b>			
32		- Ausz. für die Tilgung von Krediten und wirtschaftlich vergleichbaren Vorgängen für Investitionen			
		<b>Summe</b>	<b>-20.000</b>	<b>-5.000</b>	<b>-9.869</b>
		<b>Saldo (Einzahlungen ./.. Auszahlungen)</b>	<b>-20.000</b>	<b>-5.000</b>	<b>-9.869</b>

## Haushaltsplan Steinbach



## Teilfinanzhaushalt Kostenstelle 033100 Bürgerhaus

Steinbach

<b>Produktbereich</b>	10	Bauen und Wohnen
<b>Produktgruppe</b>	0330	Liegenschaftsverwaltung
<b>Teilhaushalt</b>	03300	Liegenschaftsverwaltung
<b>Kostenstelle</b>	033100	Bürgerhaus

		Haushaltsansatz			Investitions- und Investitionsförderungsmaßnahmen		
Nr.	Bezeichnung	2023	Verpflichtungs-ermächtigungen	2022	Ergebnis des Jahres- abschlusses 2021	Gesamt- auszahlungs- bedarf	davon bisher bereitgestellt
	<b>Einzahlungen aus Investitionstätigkeit</b>						
20	+ Einz. aus Investitionszuweis. und -zuschüssen sowie aus Investitionsbeiträgen						
21	+ Einz. aus Abgängen von Vermögensgegenständen des Sachanlagevermögens und des immateriellen Anlagevermögens						
22	+ Einz. aus Abgängen von Vermögensgegenständen des Finanzanlagevermögens						
	<b>Einzahlungen aus Finanzierungstätigkeit</b>						
31	+ Einz. aus der Aufnahme v. Krediten und wirtschaftlich vergleichbaren Vorgängen für Investitionen						
	<b>Summe</b>						
	<b>Auszahlungen aus Investitionstätigkeit</b>						
24	- Ausz. für den Erwerb von Grundstücken und Gebäuden						
25	- Ausz. für Baumaßnahmen					-30.500	-30.500
26	- Ausz. für Investitionen in das sonstige Sachanlagevermögen und immaterielle Anlagevermögen davon: Ausz. aus gewährten Investitionszuweisungen und -zuschüssen	-20.000		-5.000	-9.869	-239.300	-224.300
27	- Ausz. für Investitionen in das Finanzanlagevermögen						
	<b>Auszahlungen aus Finanzierungstätigkeit</b>						
32	- Ausz. für die Tilgung von Krediten und wirtschaftlich vergleichbaren Vorgängen für Investitionen						
	<b>Summe</b>	<b>-20.000</b>		<b>-5.000</b>	<b>-9.869</b>	<b>-269.800</b>	<b>-254.800</b>
	<b>Saldo (Einzahlungen ./- Auszahlungen)</b>	<b>-20.000</b>		<b>-5.000</b>	<b>-9.869</b>	<b>-269.800</b>	<b>-254.800</b>

## Haushaltsplan Steinbach



## Investitionen Kostenstelle 033100 Bürgerhaus

Steinbach

Nr. Bezeichnung	Jahres- ergebnis 2021	Ansatz 2022	Ansatz 2023	Verpflichtungs- Ermächtigungen	Finanzplan 2024	Finanzplan 2025 2026
033100-8 Technische Ausstattung Bürgerhaus	-9.869	-5.000	-20.000		-5.000	-5.000 -5.000

## Erläuterungen

**Technische Ausstattung Bürgerhaus****033100-8**

Erweiterung der Ausstattung der Räume im 1. OG

Erhöhung des regelmäßigen jährlichen Ansatzes für die Anschaffung einer Hebebühne für Wartungszwecke an technischen Anlagen im Bereich der Saaldecke.

## Haushaltsplan Steinbach



## Teilergebnishaushalt Kostenstelle 033110 Backhaus

Steinbach

<b>Produktbereich</b>	10	Bauen und Wohnen
<b>Produktgruppe</b>	0330	Liegenschaftsverwaltung
<b>Teilhaushalt</b>	03300	Liegenschaftsverwaltung
<b>Kostenstelle</b>	033110	Backhaus

Nr.	Bezeichnung	Ansatz 2023	Ansatz 2022	Ergebnis 2021
5110000	öffentlich rechtliche Benutzungsgebühren	-1.000	-1.000	-689
5300100	Nebenerlöse aus Vermietung und Verpachtung	-100	-100	
5989000	sonstige periodenfremde Erträge			30
6051000	Strom	1.500	820	1.352
6052000	Gas	2.100	1.500	1.440
6056000	Wasser	320	300	290
6057000	Abwasser	300	300	260
6161000	Instandh. Gebäude, Außenanl. (Bauunterhaltung)	4.500	1.000	
6162000	Instandh. von techn. Anlagen in Betriebsbauten	500	500	678
6163000	Instandh. von Einrichtungen und Ausstattungen	250	250	84
6166000	Wartungskosten	150	150	
6173000	Fremdreinigung	500	500	163
6173001	Straßenreinigung	40	40	39
6620000	Abschr. Gebäude u. -einr., SachAnlag., InfrStrktV	3.033	3.033	
6831010	Tv-, Rundfunk- und Kabelanschluss	70	70	64
6900100	Beiträge f. gebäudebezogene Versicherungen	2.500	2.500	2.244

**Erläuterungen****Erläuterungen zu Sachkonto 5110000**

Einnahmen gemäß Richtlinien für die Festsetzung von Mieten für Veranstaltungen.

## Haushaltsplan Steinbach



## Teilergebnishaushalt Kostenstelle 033110 Backhaus

Steinbach

<b>Produktbereich</b>	10	Bauen und Wohnen
<b>Produktgruppe</b>	0330	Liegenschaftsverwaltung
<b>Teilhaushalt</b>	03300	Liegenschaftsverwaltung
<b>Kostenstelle</b>	033110	Backhaus

		Haushaltsansatz			Ergebnis des Jahresabschlusses 2021
Nr.	Konten	Bezeichnung	2023	2022	
		<b>Einzahlungen aus Investitionstätigkeit</b>			
20		+ Einz. aus Investitionszuweis. und -zuschüssen sowie aus Investitionsbeiträgen			
21		+ Einz. aus Abgängen von Vermögensgegenständen des Sachanlagevermögens und des immateriellen Anlagevermögens			
22		+ Einz. aus Abgängen von Vermögensgegenständen des Finanzanlagevermögens			
		<b>Einzahlungen aus Finanzierungstätigkeit</b>			
31		+ Einz. aus der Aufnahme v. Krediten und wirtschaftlich vergleichbaren Vorgängen für Investitionen			
		<b>Summe</b>			
		<b>Auszahlungen aus Investitionstätigkeit</b>			
24		- Ausz. für den Erwerb von Grundstücken und Gebäuden			
25		- Ausz. für Baumaßnahmen			
26		- Ausz. für Investitionen in das sonstige Sachanlagevermögen und immaterielle Anlagevermögen davon: Ausz. aus gewährten Investitionszuweisungen und -zuschüssen			
27		- Ausz. für Investitionen in das Finanzanlagevermögen			
		<b>Auszahlungen aus Finanzierungstätigkeit</b>			
32		- Ausz. für die Tilgung von Krediten und wirtschaftlich vergleichbaren Vorgängen für Investitionen			
		<b>Summe</b>			
		<b>Saldo (Einzahlungen ./ Auszahlungen)</b>			

## Haushaltsplan Steinbach



## Teilfinanzhaushalt Kostenstelle 033110 Backhaus

Steinbach

<b>Produktbereich</b>	10	Bauen und Wohnen
<b>Produktgruppe</b>	0330	Liegenschaftsverwaltung
<b>Teilhaushalt</b>	03300	Liegenschaftsverwaltung
<b>Kostenstelle</b>	033110	Backhaus

		Haushaltsansatz			Investitions- und Investitionsförderungsmaßnahmen		
Nr.	Bezeichnung	2023	Verpflichtungsermächtigungen	2022	Ergebnis des Jahresabschlusses 2021	Gesamtauszahlungsbedarf	davon bisher bereitgestellt
	<b>Einzahlungen aus Investitionstätigkeit</b>						
20	+ Einz. aus Investitionszuweis. und -zuschüssen sowie aus Investitionsbeiträgen						
21	+ Einz. aus Abgängen von Vermögensgegenständen des Sachanlagevermögens und des immateriellen Anlagevermögens						
22	+ Einz. aus Abgängen von Vermögensgegenständen des Finanzanlagevermögens						
	<b>Einzahlungen aus Finanzierungstätigkeit</b>						
31	+ Einz. aus der Aufnahme v. Krediten und wirtschaftlich vergleichbaren Vorgängen für Investitionen						
	<b>Summe</b>						
	<b>Auszahlungen aus Investitionstätigkeit</b>						
24	- Ausz. für den Erwerb von Grundstücken und Gebäuden						
25	- Ausz. für Baumaßnahmen						
26	- Ausz. für Investitionen in das sonstige Sachanlagevermögen und immaterielle Anlagevermögen davon: Ausz. aus gewährten Investitionszuweisungen und -zuschüssen						
27	- Ausz. für Investitionen in das Finanzanlagevermögen						
	<b>Auszahlungen aus Finanzierungstätigkeit</b>						
32	- Ausz. für die Tilgung von Krediten und wirtschaftlich vergleichbaren Vorgängen für Investitionen						
	<b>Summe</b>						
	<b>Saldo (Einzahlungen ./ Auszahlungen)</b>						



## Haushaltsplan Steinbach



## Teilergebnishaushalt Kostenstelle 033200 unbebaute Grundstücke

Steinbach

<b>Produktbereich</b>	10	Bauen und Wohnen
<b>Produktgruppe</b>	0330	Liegenschaftsverwaltung
<b>Teilhaushalt</b>	03300	Liegenschaftsverwaltung
<b>Kostenstelle</b>	033200	unbebaute Grundstücke

Nr.	Bezeichnung	Ansatz 2023	Ansatz 2022	Ergebnis 2021
5300100	Nebenerlöse aus Vermietung und Verpachtung	-30.550	-30.550	-30.789
5910000	Ertr. aus der Veräuß.von Grundst.,Gebäud.u.Anlagen	-637.470		
5990900	sonstige außerordentliche Erträge	-1.422.578	-5.066.261	
6051000	Strom			140
6173000	Fremdreinigung	600	600	
6173001	Straßenreinigung	176	176	176
6701000	Mieten, Pachten, Erbbauzinsen	200	200	69
7020000	Grundsteuer	1.200	1.200	891

**Erläuterungen****Erläuterungen zu Sachkonto 5910000**

Infrastrukturbeiträge der Terramag.

**Erläuterungen zu Sachkonto 5990900**

Infrastrukturbeiträge der HLG.

**Erläuterungen zu Sachkonto 6173000**

Reinigung freier Platz Bushaltestelle.

## Haushaltsplan Steinbach



## Teilergebnishaushalt Kostenstelle 033200 unbebaute Grundstücke

Steinbach

Produktbereich	10	Bauen und Wohnen
Produktgruppe	0330	Liegenschaftsverwaltung
Teilhaushalt	03300	Liegenschaftsverwaltung
Kostenstelle	033200	unbebaute Grundstücke

		Haushaltsansatz			Ergebnis des Jahresabschlusses 2021
Nr.	Konten	Bezeichnung	2023	2022	
		<b>Einzahlungen aus Investitionstätigkeit</b>			
20		+ Einz. aus Investitionszuweis. und -zuschüssen sowie aus Investitionsbeiträgen			
21		+ Einz. aus Abgängen von Vermögensgegenständen des Sachanlagevermögens und des immateriellen Anlagevermögens	637.470		
22		+ Einz. aus Abgängen von Vermögensgegenständen des Finanzanlagevermögens			
		<b>Einzahlungen aus Finanzierungstätigkeit</b>			
31		+ Einz. aus der Aufnahme v. Krediten und wirtschaftlich vergleichbaren Vorgängen für Investitionen			
		<b>Summe</b>	<b>637.470</b>		
		<b>Auszahlungen aus Investitionstätigkeit</b>			
24		- Ausz. für den Erwerb von Grundstücken und Gebäuden			-129.791
25		- Ausz. für Baumaßnahmen			
26		- Ausz. für Investitionen in das sonstige Sachanlagevermögen und immaterielle Anlagevermögen	-100.000	-100.000	
		davon: Ausz. aus gewährten Investitionszuweisungen und -zuschüssen	-100.000	-100.000	
27		- Ausz. für Investitionen in das Finanzanlagevermögen			
		<b>Auszahlungen aus Finanzierungstätigkeit</b>			
32		- Ausz. für die Tilgung von Krediten und wirtschaftlich vergleichbaren Vorgängen für Investitionen			
		<b>Summe</b>	<b>-100.000</b>	<b>-100.000</b>	<b>-129.791</b>
		<b>Saldo (Einzahlungen ./.. Auszahlungen)</b>	<b>537.470</b>	<b>-100.000</b>	<b>-129.791</b>

## Haushaltsplan Steinbach



## Teilfinanzhaushalt Kostenstelle 033200 unbebaute Grundstücke

Steinbach

<b>Produktbereich</b>	10	Bauen und Wohnen
<b>Produktgruppe</b>	0330	Liegenschaftsverwaltung
<b>Teilhaushalt</b>	03300	Liegenschaftsverwaltung
<b>Kostenstelle</b>	033200	unbebaute Grundstücke

		Haushaltsansatz			Investitions- und Investitionsförderungsmaßnahmen		
Nr.	Bezeichnung	2023	Verpflichtungs-ermächtigungen	2022	Ergebnis des Jahres- abschlusses 2021	Gesamt- auszahlungs- bedarf	davon bisher bereitgestellt
	<b>Einzahlungen aus Investitionstätigkeit</b>						
20	+ Einz. aus Investitionszuweis. und -zuschüssen sowie aus Investitionsbeiträgen						
21	+ Einz. aus Abgängen von Vermögensgegenständen des Sachanlagevermögens und des immateriellen Anlagevermögens	637.470					
22	+ Einz. aus Abgängen von Vermögensgegenständen des Finanzanlagevermögens						
	<b>Einzahlungen aus Finanzierungstätigkeit</b>						
31	+ Einz. aus der Aufnahme v. Krediten und wirtschaftlich vergleichbaren Vorgängen für Investitionen						
	<b>Summe</b>	<b>637.470</b>					
	<b>Auszahlungen aus Investitionstätigkeit</b>						
24	- Ausz. für den Erwerb von Grundstücken und Gebäuden				-129.791	-750.000	-750.000
25	- Ausz. für Baumaßnahmen						
26	- Ausz. für Investitionen in das sonstige Sachanlagevermögen und immaterielle Anlagevermögen	-100.000		-100.000		-1.675.000	-1.375.000
	davon: Ausz. aus gewährten Investitionszuweisungen und -zuschüssen	-100.000		-100.000		-1.675.000	-1.375.000
27	- Ausz. für Investitionen in das Finanzanlagevermögen						
	<b>Auszahlungen aus Finanzierungstätigkeit</b>						
32	- Ausz. für die Tilgung von Krediten und wirtschaftlich vergleichbaren Vorgängen für Investitionen						
	<b>Summe</b>	<b>-100.000</b>		<b>-100.000</b>	<b>-129.791</b>	<b>-2.425.000</b>	<b>-2.125.000</b>
	<b>Saldo (Einzahlungen ./.. Auszahlungen)</b>	<b>537.470</b>		<b>-100.000</b>	<b>-129.791</b>	<b>-2.425.000</b>	<b>-2.125.000</b>

## Haushaltsplan Steinbach



## Investitionen Kostenstelle 033200 unbebaute Grundstücke

Steinbach

Nr. Bezeichnung	Jahres- ergebnis 2021	Ansatz 2022	Ansatz 2023	Verpflichtungs- Ermächtigungen	Finanzplan 2024	Finanzplan 2025 2026
033200-1 Ankauf v. Grundstücken	-129.791	-100.000	-100.000		-100.000	-100.000 -100.000

## Erläuterungen

**Ankauf v. Grundstücken****033200-1**

Ziel ist der schrittweise Aufbau eines Grundstückspools für Ausgleichsflächen oder als Tauschland.

Tauschgrundstücke, Ziel ist der schrittweise Aufbau eines Grundstückspools.

## Haushaltsplan Steinbach



## Teilergebnishaushalt Kostenstelle 033300 bebaute Grundstücke

Steinbach

<b>Produktbereich</b>	10	Bauen und Wohnen
<b>Produktgruppe</b>	0330	Liegenschaftsverwaltung
<b>Teilhaushalt</b>	03300	Liegenschaftsverwaltung
<b>Kostenstelle</b>	033300	bebaute Grundstücke

Nr.	Bezeichnung	Ansatz 2023	Ansatz 2022	Ergebnis 2021
5110000	öffentlich rechtliche Benutzungsgebühren	-9.000	-9.000	-10.366
5300100	Nebenerlöse aus Vermietung und Verpachtung	-20.000	-70.000	-31.467
5302000	Nebenerlöse aus Abgabe von Energien und Abfällen	-25.000	-25.000	-15.775
5482000	Kostenerstattungen von Gemeinden/GV	-4.500	-4.500	-4.500
5989000	sonstige periodenfremde Erträge			6.954
6051000	Strom	12.500	14.000	4.421
6052000	Gas	12.000	11.500	8.095
6056000	Wasser	9.845	9.200	6.217
6057000	Abwasser	3.300	3.300	4.492
6101000	Fremdleist. für Erzeugnisse u. and. Umsatzleist.	6.350	6.350	6.419
6161000	Instandh. Gebäude, Außenanl. (Bauunterhaltung)	10.000	5.000	5.304
6162000	Instandh. von techn. Anlagen in Betriebsbauten	6.000	3.000	1.103
6163000	Instandh. von Einrichtungen und Ausstattungen	1.500	1.500	5.547
6166000	Wartungskosten	500	500	
6171000	Aufwendungen für Fremdensorgung	4.600	4.600	7.404
6173000	Fremdreinigung	200	200	
6173001	Straßenreinigung	370	370	247
6620000	Abschr. Gebäude u. -einr., SachAnlag., InfrStrktV	246	246	
6645000	Abschr. auf Geschäftsausstattung	722	722	
6672000	Einzelwertberichtigung			1.211
6900100	Beiträge f. gebäudebezogene Versicherungen	6.000	6.500	2.771
6909000	Beiträge für sonstige Versicherungen	150		
7020000	Grundsteuer	15.000	8.500	14.090
7970000	periodenfremde Aufwendungen			-443

**Erläuterungen****Erläuterungen zu Sachkonto 5110000**

Obdachlosenunterkunft

**Erläuterungen zu Sachkonto 6161000**

Gebäudeunterhaltungsmaßnahmen und Erhaltungsmaßnahmen.

**Erläuterungen zu Sachkonto 6900100**

Reduzierung der Beiträge, zusätzliche Kosten Kirchgasse 7.

**Erläuterungen zu Sachkonto 7020000**

Abwicklung Grundsteuer aller Grundstücke.

## Haushaltsplan Steinbach



## Teilergebnishaushalt Kostenstelle 033300 bebaute Grundstücke

Steinbach

<b>Produktbereich</b>	10	Bauen und Wohnen
<b>Produktgruppe</b>	0330	Liegenschaftsverwaltung
<b>Teilhaushalt</b>	03300	Liegenschaftsverwaltung
<b>Kostenstelle</b>	033300	bebaute Grundstücke

		Haushaltsansatz			Ergebnis des Jahresabschlusses 2021
Nr.	Konten	Bezeichnung	2023	2022	
		<b>Einzahlungen aus Investitionstätigkeit</b>			
20		+ Einz. aus Investitionszuweis. und -zuschüssen sowie aus Investitionsbeiträgen			
21		+ Einz. aus Abgängen von Vermögensgegenständen des Sachanlagevermögens und des immateriellen Anlagevermögens			
22		+ Einz. aus Abgängen von Vermögensgegenständen des Finanzanlagevermögens			
		<b>Einzahlungen aus Finanzierungstätigkeit</b>			
31		+ Einz. aus der Aufnahme v. Krediten und wirtschaftlich vergleichbaren Vorgängen für Investitionen			
		<b>Summe</b>			
		<b>Auszahlungen aus Investitionstätigkeit</b>			
24		- Ausz. für den Erwerb von Grundstücken und Gebäuden			
25		- Ausz. für Baumaßnahmen			
26		- Ausz. für Investitionen in das sonstige Sachanlagevermögen und immaterielle Anlagevermögen davon: Ausz. aus gewährten Investitionszuweisungen und -zuschüssen			
27		- Ausz. für Investitionen in das Finanzanlagevermögen			
		<b>Auszahlungen aus Finanzierungstätigkeit</b>			
32		- Ausz. für die Tilgung von Krediten und wirtschaftlich vergleichbaren Vorgängen für Investitionen			
		<b>Summe</b>			
		<b>Saldo (Einzahlungen ./ Auszahlungen)</b>			

## Haushaltsplan Steinbach



## Teilfinanzhaushalt Kostenstelle 033300 bebaute Grundstücke

Steinbach

<b>Produktbereich</b>	10	Bauen und Wohnen
<b>Produktgruppe</b>	0330	Liegenschaftsverwaltung
<b>Teilhaushalt</b>	03300	Liegenschaftsverwaltung
<b>Kostenstelle</b>	033300	bebaute Grundstücke

		Haushaltsansatz			Investitions- und Investitionsförderungsmaßnahmen		
Nr.	Bezeichnung	2023	Verpflichtungs-ermächtigungen	2022	Ergebnis des Jahres- abschlusses 2021	Gesamt- auszahlungs- bedarf	davon bisher bereitgestellt
	<b>Einzahlungen aus Investitionstätigkeit</b>						
20	+ Einz. aus Investitionszuweis. und -zuschüssen sowie aus Investitionsbeiträgen						
21	+ Einz. aus Abgängen von Vermögensgegenständen des Sachanlagevermögens und des immateriellen Anlagevermögens						
22	+ Einz. aus Abgängen von Vermögensgegenständen des Finanzanlagevermögens						
	<b>Einzahlungen aus Finanzierungstätigkeit</b>						
31	+ Einz. aus der Aufnahme v. Krediten und wirtschaftlich vergleichbaren Vorgängen für Investitionen						
	<b>Summe</b>						
	<b>Auszahlungen aus Investitionstätigkeit</b>						
24	- Ausz. für den Erwerb von Grundstücken und Gebäuden						
25	- Ausz. für Baumaßnahmen						
26	- Ausz. für Investitionen in das sonstige Sachanlagevermögen und immaterielle Anlagevermögen davon: Ausz. aus gewährten Investitionszuweisungen und -zuschüssen					-14.200	-14.200
27	- Ausz. für Investitionen in das Finanzanlagevermögen						
	<b>Auszahlungen aus Finanzierungstätigkeit</b>						
32	- Ausz. für die Tilgung von Krediten und wirtschaftlich vergleichbaren Vorgängen für Investitionen						
	<b>Summe</b>					-14.200	-14.200
	<b>Saldo (Einzahlungen ./ Auszahlungen)</b>					-14.200	-14.200

## Haushaltsplan Steinbach



## Teilergebnishaushalt Kostenstelle 431003 Seniorenwohnanlage

Steinbach

<b>Produktbereich</b>	10	Bauen und Wohnen
<b>Produktgruppe</b>	0330	Liegenschaftsverwaltung
<b>Teilhaushalt</b>	03300	Liegenschaftsverwaltung
<b>Kostenstelle</b>	431003	Seniorenwohnanlage

Nr.	Bezeichnung	Ansatz 2023	Ansatz 2022	Ergebnis 2021
5110000	öffentlich rechtliche Benutzungsgebühren			-30
5300100	Nebenerlöse aus Vermietung und Verpachtung	-39.500	-31.000	-32.999
5302000	Nebenerlöse aus Abgabe von Energien und Abfällen	-41.200	-32.000	-35.520
5989000	sonstige periodenfremde Erträge			8.155
6051000	Strom	8.580	7.800	6.718
6052000	Gas	20.000	10.000	14.159
6056000	Wasser	5.350	5.000	2.997
6057000	Abwasser	3.500	3.500	2.049
6063000	Materialaufw. für Einrichtungen und Ausstattungen	500	500	
6081000	Reinigungsmaterial	200		
6161000	Instandh. Gebäude, Außenanl. (Bauunterhaltung)	7.000	5.000	8.945
6162000	Instandh. von techn. Anlagen in Betriebsbauten	7.000	5.000	9.562
6163000	Instandh. von Einrichtungen und Ausstattungen	5.000	5.000	14.793
6166000	Wartungskosten	7.500	7.500	7.925
6171000	Aufwendungen für Fremdensorgung	3.700	3.700	3.630
6173000	Fremdreinigung	1.000	1.000	428
6173001	Straßenreinigung	125	125	124
6620000	Abschr. Gebäude u. -einr., SachAnlag., InfrStrktV	14.808	14.808	
6630000	Abschr. auf techn. Anlagen u. Maschinen	4.727	4.727	
6645000	Abschr. auf Geschäftsausstattung	327	327	
6750000	Bankspesen/Kosten des Geldverkehrs			80
6831000	Datenübertragungskosten	2.100	2.100	2.062
6831010	Tv-, Rundfunk- und Kabelanschluss	4.800	4.800	4.821
6832000	Telefonkosten	100	100	
6900100	Beiträge f. gebäudebezogene Versicherungen	5.800	5.500	5.307
7020000	Grundsteuer	2.740	2.740	2.740
7970000	periodenfremde Aufwendungen			1.706

**Erläuterungen****Erläuterungen zu Sachkonto 5300100**

Schwankungen durch die Belegung der Wohnungen durch Flüchtlinge und Obdachlose weiterhin möglich.  
Erträge und Aufwendungen sind nicht gedeckt, da im Gebäude auch Flüchtlinge und Obdachlose untergebracht sind.

**Erläuterungen zu Sachkonto 6163000**

Die Mittel sind für die Erneuerung von unserern Einbauküchen die auf Grund ihres Alters bei Mieterwechsel ausgetauscht werden müssen.

**Erläuterungen zu Sachkonto 6900100**

Erhöhung der Versicherung.



## Haushaltsplan Steinbach



## Teilergebnishaushalt Kostenstelle 431003 Seniorenwohnanlage

Steinbach

<b>Produktbereich</b>	10	Bauen und Wohnen
<b>Produktgruppe</b>	0330	Liegenschaftsverwaltung
<b>Teilhaushalt</b>	03300	Liegenschaftsverwaltung
<b>Kostenstelle</b>	431003	Seniorenwohnanlage

		Haushaltsansatz			
Nr.	Konten	Bezeichnung	2023	2022	Ergebnis des Jahresabschlusses 2021
		<b>Einzahlungen aus Investitionstätigkeit</b>			
20		+ Einz. aus Investitionszuweis. und -zuschüssen sowie aus Investitionsbeiträgen			
21		+ Einz. aus Abgängen von Vermögensgegenständen des Sachanlagevermögens und des immateriellen Anlagevermögens			
22		+ Einz. aus Abgängen von Vermögensgegenständen des Finanzanlagevermögens			
		<b>Einzahlungen aus Finanzierungstätigkeit</b>			
31		+ Einz. aus der Aufnahme v. Krediten und wirtschaftlich vergleichbaren Vorgängen für Investitionen			
		<b>Summe</b>			
		<b>Auszahlungen aus Investitionstätigkeit</b>			
24		- Ausz. für den Erwerb von Grundstücken und Gebäuden			
25		- Ausz. für Baumaßnahmen			
26		- Ausz. für Investitionen in das sonstige Sachanlagevermögen und immaterielle Anlagevermögen davon: Ausz. aus gewährten Investitionszuweisungen und -zuschüssen			
27		- Ausz. für Investitionen in das Finanzanlagevermögen			
		<b>Auszahlungen aus Finanzierungstätigkeit</b>			
32		- Ausz. für die Tilgung von Krediten und wirtschaftlich vergleichbaren Vorgängen für Investitionen			
		<b>Summe</b>			
		<b>Saldo (Einzahlungen ./ Auszahlungen)</b>			

## Haushaltsplan Steinbach



## Teilfinanzhaushalt Kostenstelle 431003 Seniorenwohnanlage

Steinbach

<b>Produktbereich</b>	10	Bauen und Wohnen
<b>Produktgruppe</b>	0330	Liegenschaftsverwaltung
<b>Teilhaushalt</b>	03300	Liegenschaftsverwaltung
<b>Kostenstelle</b>	431003	Seniorenwohnanlage

		Haushaltsansatz			Investitions- und Investitionsförderungsmaßnahmen		
Nr.	Bezeichnung	2023	Verpflichtungs-ermächtigungen	2022	Ergebnis des Jahres- abschlusses 2021	Gesamt- auszahlungs- bedarf	davon bisher bereitgestellt
	<b>Einzahlungen aus Investitionstätigkeit</b>						
20	+ Einz. aus Investitionszuweis. und -zuschüssen sowie aus Investitionsbeiträgen						
21	+ Einz. aus Abgängen von Vermögensgegenständen des Sachanlagevermögens und des immateriellen Anlagevermögens						
22	+ Einz. aus Abgängen von Vermögensgegenständen des Finanzanlagevermögens						
	<b>Einzahlungen aus Finanzierungstätigkeit</b>						
31	+ Einz. aus der Aufnahme v. Krediten und wirtschaftlich vergleichbaren Vorgängen für Investitionen						
	<b>Summe</b>						
	<b>Auszahlungen aus Investitionstätigkeit</b>						
24	- Ausz. für den Erwerb von Grundstücken und Gebäuden						
25	- Ausz. für Baumaßnahmen						
26	- Ausz. für Investitionen in das sonstige Sachanlagevermögen und immaterielle Anlagevermögen davon: Ausz. aus gewährten Investitionszuweisungen und -zuschüssen					-80.000	-80.000
27	- Ausz. für Investitionen in das Finanzanlagevermögen						
	<b>Auszahlungen aus Finanzierungstätigkeit</b>						
32	- Ausz. für die Tilgung von Krediten und wirtschaftlich vergleichbaren Vorgängen für Investitionen						
	<b>Summe</b>					-80.000	-80.000
	<b>Saldo (Einzahlungen ./- Auszahlungen)</b>					-80.000	-80.000

## Haushaltsplan Steinbach



## Teilergebnishaushalt Kostenstelle 620000 Wohnungsbauförderung/Fehlbelegungsabgabe

Steinbach

<b>Produktbereich</b>	10	Bauen und Wohnen
<b>Produktgruppe</b>	0330	Liegenschaftsverwaltung
<b>Tellhaushalt</b>	03300	Liegenschaftsverwaltung
<b>Kostenstelle</b>	620000	Wohnungsbauförderung/Fehlbelegungsabgabe

Nr.	Bezeichnung	Ansatz 2023	Ansatz 2022	Ergebnis 2021
5309300	Fehlbelegungsabgabe	-4.000	-4.000	-3.486
5478100	Erstattung v sozialen Leistungen vom Land			-239
5989000	sonstige periodenfremde Erträge			-6
6010100	Aufw. für Büromat. u. Drucks. d. Verw. u. Einr.	500	500	
6201000	Entgelt Beschäftigte (einschl. Zulagen)	8.163	8.163	6.114
6401000	AG-Anteil zur Sozialvers. Entgeltbereich	1.618	1.618	1.277
6451000	Auf. an Verso.kassen f. tarifl. Beschäftigte	710	710	459
6620000	Abschr. Gebäude u. -einr. , SachAnlag., InfrStrktV	20.382	20.382	
6672000	Einzelwertberichtigung			309
6674000	Einzelwertberichtigung befristete NS 11.2			169
6720000	Lizenzen und Konzessionen	1.000	1.000	742
6720002	Softwarepflege, Schnittstelle, usw.	1.000	1.000	1.310
6810000	Aufw. für Zeitungen u Fachlit. d. Verw. u ähnl. Ei	100	100	

**Erläuterungen****Erläuterungen zu Sachkonto 5309300**

10% der Erträge verbleiben bei der Stadt, die restlichen 90% sind zweckgebunden.

## Haushaltsplan Steinbach



## Teilergebnishaushalt Kostenstelle 620000 Wohnungsbauförderung/Fehlbelegungsabgabe

Steinbach

<b>Produktbereich</b>	10	Bauen und Wohnen
<b>Produktgruppe</b>	0330	Liegenschaftsverwaltung
<b>Teilhaushalt</b>	03300	Liegenschaftsverwaltung
<b>Kostenstelle</b>	620000	Wohnungsbauförderung/Fehlbelegungsabgabe

Nr.	Konten	Bezeichnung	Haushaltsansatz		Ergebnis des Jahresabschlusses 2021
			2023	2022	
		<b>Einzahlungen aus Investitionstätigkeit</b>			
20		+ Einz. aus Investitionszuweis. und -zuschüssen sowie aus Investitionsbeiträgen			
21		+ Einz. aus Abgängen von Vermögensgegenständen des Sachanlagevermögens und des immateriellen Anlagevermögens			
22		+ Einz. aus Abgängen von Vermögensgegenständen des Finanzanlagevermögens	12.445	12.445	12.077
		<b>Einzahlungen aus Finanzierungstätigkeit</b>			
31		+ Einz. aus der Aufnahme v. Krediten und wirtschaftlich vergleichbaren Vorgängen für Investitionen			
		<b>Summe</b>	<b>12.445</b>	<b>12.445</b>	<b>12.077</b>
		<b>Auszahlungen aus Investitionstätigkeit</b>			
24		- Ausz. für den Erwerb von Grundstücken und Gebäuden			
25		- Ausz. für Baumaßnahmen			
26		- Ausz. für Investitionen in das sonstige Sachanlagevermögen und immaterielle Anlagevermögen davon: Ausz. aus gewährten Investitionszuweisungen und -zuschüssen			
27		- Ausz. für Investitionen in das Finanzanlagevermögen			
		<b>Auszahlungen aus Finanzierungstätigkeit</b>			
32		- Ausz. für die Tilgung von Krediten und wirtschaftlich vergleichbaren Vorgängen für Investitionen			
		<b>Summe</b>			
		<b>Saldo (Einzahlungen ./- Auszahlungen)</b>	<b>12.445</b>	<b>12.445</b>	<b>12.077</b>

## Haushaltsplan Steinbach



## Teilfinanzhaushalt Kostenstelle 620000 Wohnungsbauförderung/Fehlbelegungsabgabe

Steinbach

<b>Produktbereich</b>	10	Bauen und Wohnen
<b>Produktgruppe</b>	0330	Liegenschaftsverwaltung
<b>Teilhaushalt</b>	03300	Liegenschaftsverwaltung
<b>Kostenstelle</b>	620000	Wohnungsbauförderung/Fehlbelegungsabgabe

		Haushaltsansatz			Investitions- und Investitionsförderungsmaßnahmen		
Nr.	Bezeichnung	2023	Verpflichtungs-ermächtigungen	2022	Ergebnis des Jahres- abschlusses 2021	Gesamt- auszahlungs- bedarf	davon bisher bereitgestellt
	<b>Einzahlungen aus Investitionstätigkeit</b>						
20	+ Einz. aus Investitionszuweis. und -zuschüssen sowie aus Investitionsbeiträgen						
21	+ Einz. aus Abgängen von Vermögensgegenständen des Sachanlagevermögens und des immateriellen Anlagevermögens						
22	+ Einz. aus Abgängen von Vermögensgegenständen des Finanzanlagevermögens	12.445		12.445	12.077		
	<b>Einzahlungen aus Finanzierungstätigkeit</b>						
31	+ Einz. aus der Aufnahme v. Krediten und wirtschaftlich vergleichbaren Vorgängen für Investitionen						
	<b>Summe</b>	<b>12.445</b>		<b>12.445</b>	<b>12.077</b>		
	<b>Auszahlungen aus Investitionstätigkeit</b>						
24	- Ausz. für den Erwerb von Grundstücken und Gebäuden						
25	- Ausz. für Baumaßnahmen					-725.449	-725.449
26	- Ausz. für Investitionen in das sonstige Sachanlagevermögen und immaterielle Anlagevermögen davon: Ausz. aus gewährten Investitionszuweisungen und -zuschüssen						
27	- Ausz. für Investitionen in das Finanzanlagevermögen						
	<b>Auszahlungen aus Finanzierungstätigkeit</b>						
32	- Ausz. für die Tilgung von Krediten und wirtschaftlich vergleichbaren Vorgängen für Investitionen						
	<b>Summe</b>					<b>-725.449</b>	<b>-725.449</b>
	<b>Saldo (Einzahlungen ./- Auszahlungen)</b>	<b>12.445</b>		<b>12.445</b>	<b>12.077</b>	<b>-725.449</b>	<b>-725.449</b>

## Haushaltsplan Steinbach



## Investitionen Kostenstelle 620000 Wohnungsbauförderung/Fehlbelegungsabgabe

Steinbach

Nr. Bezeichnung	Jahres- ergebnis 2021	Ansatz 2022	Ansatz 2023	Verpflichtungs- Ermächtigungen	Finanzplan 2024	Finanzplan 2025 2026
620000-1 Sozialer Wohnungsbau aus Vorjahren		12.445	12.445		12.445	12.445 12.445

## Haushaltsplan Steinbach



## Teilergebnishaushalt Produktgruppe 6000 Bauverwaltung

Steinbach

Nr.	Konten	Bezeichnung	Haushaltsansatz		Ergebnis des Jahresabschlusses 2021
			2023	2022	
		<b>Ordentliche Erträge</b>			
01	50	Privatrechtliche Leistungsentgelte			
02	51	Öffentlich-rechtliche Leistungsentgelte	-1.000	-1.000	-580
03	548-549	Kostensatzleistungen und -erstattungen			-11.223
04	52	Bestandsveränderungen und aktivierte Eigenleistungen			
05	55	Steuern und steuerähnliche Erträge einschl. Erträge aus gesetzlichen Umlagen			
06	547	Erträge aus Transferleistungen			
07	540-543	Erträge aus Zuweisungen und Zuschüssen für lfd. Zwecke und allgemeine Umlagen			
08	546	Erträge aus der Auflösung von Sonderposten aus Investitionszuweisungen, -zuschüssen und Investitionsbeiträgen	-15.204	-15.204	
09	53	Sonstige ordentliche Erträge			
<b>10</b>		<b>Summe der ordentlichen Erträge (Nr. 1 bis 9)</b>	<b>-16.204</b>	<b>-16.204</b>	<b>-11.803</b>
		<b>Ordentliche Aufwendungen</b>			
11	62, 63, 640-643, 647-649, 65	Personalaufwendungen	845.703	824.083	719.150
12	644-646	Versorgungsaufwendungen	60.332	57.345	45.044
13	60, 61, 67-69	Aufwendungen für Sach- und Dienstleistungen	135.895	151.225	115.047
14	66	Abschreibungen	66.391	60.938	
15	71	Aufwendungen für Zuweisungen und Zuschüsse sowie besondere Finanzaufwendungen			
16	73	Steueraufwendungen einschl. Aufwendungen aus gesetzlichen Umlageverpflichtungen			
17	72	Transferaufwendungen			
18	70, 74, 76	Sonstige ordentliche Aufwendungen	1.645	1.245	1.537
<b>19</b>		<b>Summe der ordentlichen Aufwendungen (Nr. 11 bis 18)</b>	<b>1.109.966</b>	<b>1.094.836</b>	<b>880.778</b>
<b>20</b>		<b>Verwaltungsergebnis (Nr. 10 ./ Nr. 19)</b>	<b>1.093.762</b>	<b>1.078.632</b>	<b>868.975</b>
21	56, 57	Finanzerträge			
22	77	Finanzaufwendungen			
<b>23</b>		<b>Finanzergebnis (Nr. 21 bis Nr. 22)</b>			
<b>24</b>		<b>Ordentliches Ergebnis (Verwaltungsergebnis und Finanzergebnis Nr. 20 und Nr. 23)</b>	<b>1.093.762</b>	<b>1.078.632</b>	<b>868.975</b>
25	59	Außerordentliche Erträge			-8.294
26	79	Außerordentliche Aufwendungen			42
<b>27</b>		<b>Außerordentliches Ergebnis (Nr. 25 ./ Nr. 26)</b>			<b>-8.253</b>
<b>28</b>		<b>Jahresergebnis vor internen Leistungsbeziehungen (ordentliches Ergebnis und außerordentliches Ergebnis Nr. 24 und Nr. 27)</b>	<b>1.093.762</b>	<b>1.078.632</b>	<b>860.722</b>
29		Erlöse der internen Leistungsbeziehungen	-151.606	-151.606	-162.907
30		Kosten der internen Leistungsbeziehungen			
<b>31</b>		<b>Ergebnis der internen Leistungsbeziehungen</b>	<b>-151.606</b>	<b>-151.606</b>	<b>-162.907</b>
<b>32</b>		<b>Jahresergebnis nach internen Leistungsbeziehungen</b>	<b>942.156</b>	<b>927.026</b>	<b>697.815</b>

## Haushaltsplan Steinbach


**Produktbeschreibung Teilhaushalt 60000 Bauverwaltung**

Steinbach

**Verantwortliche Organisationseinheit**

Bauamt

**Verantwortliche Person(en)**

Alexander Müller

Marco Gretschel (Vertretung)

Zugeordnete Kostenstellen		
	600000	Bauverwaltung
	600100	Stadtplanung
	600200	Hochbau
	600300	Tiefbau
	600400	Bauordnung-/aufsicht
	600500	Bauhof



## Haushaltsplan Steinbach



## Teilergebnishaushalt Teilhaushalt 60000 Bauverwaltung

Steinbach

Nr.	Konten	Bezeichnung	Haushaltsansatz		Ergebnis des Jahresabschlusses 2021
			2023	2022	
		<b>Ordentliche Erträge</b>			
01	50	Privatrechtliche Leistungsentgelte			
02	51	Öffentlich-rechtliche Leistungsentgelte	-1.000	-1.000	-580
03	548-549	Kostenersatzleistungen und -erstattungen			-11.223
04	52	Bestandsveränderungen und aktivierte Eigenleistungen			
05	55	Steuern und steuerähnliche Erträge einschl. Erträge aus gesetzlichen Umlagen			
06	547	Erträge aus Transferleistungen			
07	540-543	Erträge aus Zuweisungen und Zuschüssen für lfd. Zwecke und allgemeine Umlagen			
08	546	Erträge aus der Auflösung von Sonderposten aus Investitionszuweisungen, -zuschüssen und Investitionsbeiträgen	-15.204	-15.204	
09	53	Sonstige ordentliche Erträge			
<b>10</b>		<b>Summe der ordentlichen Erträge (Nr. 1 bis 9)</b>	<b>-16.204</b>	<b>-16.204</b>	<b>-11.803</b>
		<b>Ordentliche Aufwendungen</b>			
11	62, 63, 640-643, 647-649, 65	Personalaufwendungen	845.703	824.083	719.150
12	644-646	Versorgungsaufwendungen	60.332	57.345	45.044
13	60, 61, 67-69	Aufwendungen für Sach- und Dienstleistungen	135.895	151.225	115.047
14	66	Abschreibungen	66.391	60.938	
15	71	Aufwendungen für Zuweisungen und Zuschüsse sowie besondere Finanzaufwendungen			
16	73	Steueraufwendungen einschl. Aufwendungen aus gesetzlichen Umlageverpflichtungen			
17	72	Transferaufwendungen			
18	70, 74, 76	Sonstige ordentliche Aufwendungen	1.645	1.245	1.537
<b>19</b>		<b>Summe der ordentlichen Aufwendungen (Nr. 11 bis 18)</b>	<b>1.109.966</b>	<b>1.094.836</b>	<b>880.778</b>
<b>20</b>		<b>Verwaltungsergebnis (Nr. 10 ./ Nr. 19)</b>	<b>1.093.762</b>	<b>1.078.632</b>	<b>868.975</b>
21	56, 57	Finanzerträge			
22	77	Finanzaufwendungen			
<b>23</b>		<b>Finanzergebnis (Nr. 21 bis Nr. 22)</b>			
<b>24</b>		<b>Ordentliches Ergebnis (Verwaltungsergebnis und Finanzergebnis Nr. 20 und Nr. 23)</b>	<b>1.093.762</b>	<b>1.078.632</b>	<b>868.975</b>
25	59	Außerordentliche Erträge			-8.294
26	79	Außerordentliche Aufwendungen			42
<b>27</b>		<b>Außerordentliches Ergebnis (Nr. 25 ./ Nr. 26)</b>			<b>-8.253</b>
<b>28</b>		<b>Jahresergebnis vor internen Leistungsbeziehungen (ordentliches Ergebnis und außerordentliches Ergebnis Nr. 24 und Nr. 27)</b>	<b>1.093.762</b>	<b>1.078.632</b>	<b>860.722</b>
29		Erlöse der internen Leistungsbeziehungen	-151.606	-151.606	-162.907
30		Kosten der internen Leistungsbeziehungen			
<b>31</b>		<b>Ergebnis der internen Leistungsbeziehungen</b>	<b>-151.606</b>	<b>-151.606</b>	<b>-162.907</b>
<b>32</b>		<b>Jahresergebnis nach internen Leistungsbeziehungen</b>	<b>942.156</b>	<b>927.026</b>	<b>697.815</b>

## Haushaltsplan Steinbach



## Teilergebnishaushalt Kostenstelle 60000 Bauverwaltung

Steinbach

<b>Produktbereich</b>	10	Bauen und Wohnen
<b>Produktgruppe</b>	6000	Bauverwaltung
<b>Teilhaushalt</b>	60000	Bauverwaltung
<b>Kostenstelle</b>	600000	Bauverwaltung

Nr.	Bezeichnung	Ansatz 2023	Ansatz 2022	Ergebnis 2021
5101000	öffentlich rechtliche Verwaltungsgebühren	-1.000	-1.000	-580
5460100	Erträge Auflös SOPO Invest vom öffentl Bereich	-13.024	-13.024	
5901100	Erträge Spenden, Nachl. Schenk. übriger Bereich			-400
5989000	sonstige periodenfremde Erträge			-326
6010100	Aufw. für Büromat. u. Drucks. d. Verw. u. Einr.	1.800	1.800	930
6062000	Materialaufw. für techn. Anlagen in Betriebsbauten			88
6089000	übriger sonstiger Materialaufwand			5.000
6101000	Fremdleist. für Erzeugnisse u. and. Umsatzleist.			846
6139000	sonstige weitere Fremdleistungen	15.000	15.000	4.791
6163000	Instandh. von Einrichtungen und Ausstattungen	500	500	500
6201000	Entgelt Beschäftigte (einschl. Zulagen)	321.528	349.842	295.381
6401000	AG-Anteil zur Sozialvers. Entgeltbereich	63.267	60.849	52.678
6450100	Aufw. an Versorgungskassen Beamte			-208
6451000	Auf. an Verso.kassen f. tarifl. Beschäftigte	27.973	26.909	22.155
6490100	Beihilfen Bezügebereich			200
6491000	Beihilfen Entgeltbereich	200	200	
6550000	Aufwendungen für Dienstjubiläen	350		
6590000	übrige sonstige Personalaufwendungen	5.000	5.000	
6620000	Abschr. Gebäude u. -einr., SachAnlag., InfrStrktV	24.845	24.845	
6630000	Abschr. auf techn. Anlagen u. Maschinen	1.762	1.762	
6643000	Abschr. auf Fuhrpark	5.453		
6645000	Abschr. auf Geschäftsausstattung	827	827	
6701000	Mieten, Pachten, Erbbauzinsen			648
6720000	Lizenzen und Konzessionen	7.500	7.500	5.002
6720002	Softwarepflege, Schnittstelle, usw.	1.000	1.000	
6810000	Aufw. für Zeitungen u Fachlit. d. Verw. u ähnl. Ei	2.500	2.500	3.302
6820000	Porto und Versandkosten			7
6832000	Telefonkosten	1.000	1.000	1.058
6850000	Reisekosten	500	500	
6862000	Aufw. für Gästebewirtung (Repräsentation)	100	100	
6880000	Aufw. für Fort- und Weiterbildung			702
6900100	Beiträge f. gebäudebezogene Versicherungen	1.200	1.000	928
6901000	Kfz-Versicherungsbeiträge	850	850	
7030000	Kfz-Steuer	45	45	

## Erläuterungen

## Erläuterungen zu Sachkonto 6900100

Übernahme E-Fahrzeug ehemals Stadtpolizei KST 110000, jetzt Dienstfahrzeug Bauamt.

## Haushaltsplan Steinbach



## Teilergebnishaushalt Kostenstelle 600000 Bauverwaltung

Steinbach

Produktbereich	10	Bauen und Wohnen
Produktgruppe	6000	Bauverwaltung
Teilhaushalt	60000	Bauverwaltung
Kostenstelle	600000	Bauverwaltung

		Haushaltsansatz			
Nr.	Konten	Bezeichnung	2023	2022	Ergebnis des Jahresabschlusses 2021
		<b>Einzahlungen aus Investitionstätigkeit</b>			
20		+ Einz. aus Investitionszuweis. und -zuschüssen sowie aus Investitionsbeiträgen			
21		+ Einz. aus Abgängen von Vermögensgegenständen des Sachanlagevermögens und des immateriellen Anlagevermögens			
22		+ Einz. aus Abgängen von Vermögensgegenständen des Finanzanlagevermögens			
		<b>Einzahlungen aus Finanzierungstätigkeit</b>			
31		+ Einz. aus der Aufnahme v. Krediten und wirtschaftlich vergleichbaren Vorgängen für Investitionen			
		<b>Summe</b>			
		<b>Auszahlungen aus Investitionstätigkeit</b>			
24		- Ausz. für den Erwerb von Grundstücken und Gebäuden			
25		- Ausz. für Baumaßnahmen			
26		- Ausz. für Investitionen in das sonstige Sachanlagevermögen und immaterielle Anlagevermögen davon: Ausz. aus gewährten Investitionszuweisungen und -zuschüssen			-330
27		- Ausz. für Investitionen in das Finanzanlagevermögen			
		<b>Auszahlungen aus Finanzierungstätigkeit</b>			
32		- Ausz. für die Tilgung von Krediten und wirtschaftlich vergleichbaren Vorgängen für Investitionen			
		<b>Summe</b>			<b>-330</b>
		<b>Saldo (Einzahlungen ./ Auszahlungen)</b>			<b>-330</b>

## Haushaltsplan Steinbach



## Teilfinanzhaushalt Kostenstelle 600000 Bauverwaltung

Steinbach

<b>Produktbereich</b>	10	Bauen und Wohnen
<b>Produktgruppe</b>	6000	Bauverwaltung
<b>Teilhaushalt</b>	60000	Bauverwaltung
<b>Kostenstelle</b>	600000	Bauverwaltung

		Haushaltsansatz			Investitions- und Investitionsförderungsmaßnahmen		
Nr.	Bezeichnung	2023	Verpflichtungs-ermächtigungen	2022	Ergebnis des Jahres- abschlusses 2021	Gesamt- auszahlungs- bedarf	davon bisher bereitgestellt
	<b>Einzahlungen aus Investitionstätigkeit</b>						
20	+ Einz. aus Investitionszuweis. und -zuschüssen sowie aus Investitionsbeiträgen						
21	+ Einz. aus Abgängen von Vermögensgegenständen des Sachanlagevermögens und des immateriellen Anlagevermögens						
22	+ Einz. aus Abgängen von Vermögensgegenständen des Finanzanlagevermögens						
	<b>Einzahlungen aus Finanzierungstätigkeit</b>						
31	+ Einz. aus der Aufnahme v. Krediten und wirtschaftlich vergleichbaren Vorgängen für Investitionen						
	<b>Summe</b>						
	<b>Auszahlungen aus Investitionstätigkeit</b>						
24	- Ausz. für den Erwerb von Grundstücken und Gebäuden						
25	- Ausz. für Baumaßnahmen					-1.360.000	-1.360.000
26	- Ausz. für Investitionen in das sonstige Sachanlagevermögen und immaterielle Anlagevermögen davon: Ausz. aus gewährten Investitionszuweisungen und -zuschüssen				-330	-24.650	-24.650
27	- Ausz. für Investitionen in das Finanzanlagevermögen						
	<b>Auszahlungen aus Finanzierungstätigkeit</b>						
32	- Ausz. für die Tilgung von Krediten und wirtschaftlich vergleichbaren Vorgängen für Investitionen						
	<b>Summe</b>				<b>-330</b>	<b>-1.384.650</b>	<b>-1.384.650</b>
	<b>Saldo (Einzahlungen ./ Auszahlungen)</b>				<b>-330</b>	<b>-1.384.650</b>	<b>-1.384.650</b>

## Haushaltsplan Steinbach



## Investitionen Kostenstelle 600000 Bauverwaltung

Steinbach

Nr. Bezeichnung	Jahres- ergebnis 2021	Ansatz 2022	Ansatz 2023	Verpflichtungs- Ermächtigungen	Finanzplan 2024	Finanzplan 2025 2026
062000-2 EDV Hardware, Serverupdate, Datensicherung	-330					

## Erläuterungen

**EDV Hardware, Serverupdate, Datensicherung**

**062000-2**

Im Rahmen des OZG müssen in Sachen Digitalisierung weitere Neuerungen umgesetzt werden.

## Haushaltsplan Steinbach



## Teilergebnishaushalt Kostenstelle 600100 Stadtplanung

Steinbach

<b>Produktbereich</b>	10	Bauen und Wohnen
<b>Produktgruppe</b>	6000	Bauverwaltung
<b>Teilhaushalt</b>	60000	Bauverwaltung
<b>Kostenstelle</b>	600100	Stadtplanung

Nr.	Bezeichnung	Ansatz 2023	Ansatz 2022	Ergebnis 2021
6101000	Fremdleist. für Erzeugnisse u. and. Umsatzleist.	25.000	50.000	6.732
6139000	sonstige weitere Fremdleistungen	5.000	5.000	8.589
6620000	Abschr. Gebäude u. -einr., SachAnlag., InfrStrktV	2.569	2.569	

**Erläuterungen****Erläuterungen zu Sachkonto 6101000**

Klimaktionsplan

## Haushaltsplan Steinbach



## Teilergebnishaushalt Kostenstelle 600100 Stadtplanung

Steinbach

Produktbereich	10	Bauen und Wohnen
Produktgruppe	6000	Bauverwaltung
Teilhaushalt	60000	Bauverwaltung
Kostenstelle	600100	Stadtplanung

		Haushaltsansatz			Ergebnis des Jahresabschlusses 2021
Nr.	Konten	Bezeichnung	2023	2022	
		<b>Einzahlungen aus Investitionstätigkeit</b>			
20		+ Einz. aus Investitionszuweis. und -zuschüssen sowie aus Investitionsbeiträgen			
21		+ Einz. aus Abgängen von Vermögensgegenständen des Sachanlagevermögens und des immateriellen Anlagevermögens			
22		+ Einz. aus Abgängen von Vermögensgegenständen des Finanzanlagevermögens			
		<b>Einzahlungen aus Finanzierungstätigkeit</b>			
31		+ Einz. aus der Aufnahme v. Krediten und wirtschaftlich vergleichbaren Vorgängen für Investitionen			
		<b>Summe</b>			
		<b>Auszahlungen aus Investitionstätigkeit</b>			
24		- Ausz. für den Erwerb von Grundstücken und Gebäuden			
25		- Ausz. für Baumaßnahmen			
26		- Ausz. für Investitionen in das sonstige Sachanlagevermögen und immaterielle Anlagevermögen davon: Ausz. aus gewährten Investitionszuweisungen und -zuschüssen			
27		- Ausz. für Investitionen in das Finanzanlagevermögen			
		<b>Auszahlungen aus Finanzierungstätigkeit</b>			
32		- Ausz. für die Tilgung von Krediten und wirtschaftlich vergleichbaren Vorgängen für Investitionen			
		<b>Summe</b>			
		<b>Saldo (Einzahlungen ./ Auszahlungen)</b>			

## Haushaltsplan Steinbach



## Teilfinanzhaushalt Kostenstelle 600100 Stadtplanung

Steinbach

<b>Produktbereich</b>	10	Bauen und Wohnen
<b>Produktgruppe</b>	6000	Bauverwaltung
<b>Teilhaushalt</b>	60000	Bauverwaltung
<b>Kostenstelle</b>	600100	Stadtplanung

		Haushaltsansatz			Investitions- und Investitionsförderungsmaßnahmen		
Nr.	Bezeichnung	2023	Verpflichtungs-ermächtigungen	2022	Ergebnis des Jahres- abschlusses 2021	Gesamt- auszahlungs- bedarf	davon bisher bereitgestellt
	<b>Einzahlungen aus Investitionstätigkeit</b>						
20	+ Einz. aus Investitionszuweis. und -zuschüssen sowie aus Investitionsbeiträgen						
21	+ Einz. aus Abgängen von Vermögensgegenständen des Sachanlagevermögens und des immateriellen Anlagevermögens						
22	+ Einz. aus Abgängen von Vermögensgegenständen des Finanzanlagevermögens						
	<b>Einzahlungen aus Finanzierungstätigkeit</b>						
31	+ Einz. aus der Aufnahme v. Krediten und wirtschaftlich vergleichbaren Vorgängen für Investitionen						
	<b>Summe</b>						
	<b>Auszahlungen aus Investitionstätigkeit</b>						
24	- Ausz. für den Erwerb von Grundstücken und Gebäuden						
25	- Ausz. für Baumaßnahmen					-130.000	-130.000
26	- Ausz. für Investitionen in das sonstige Sachanlagevermögen und immaterielle Anlagevermögen davon: Ausz. aus gewährten Investitionszuweisungen und -zuschüssen						
27	- Ausz. für Investitionen in das Finanzanlagevermögen						
	<b>Auszahlungen aus Finanzierungstätigkeit</b>						
32	- Ausz. für die Tilgung von Krediten und wirtschaftlich vergleichbaren Vorgängen für Investitionen						
	<b>Summe</b>					-130.000	-130.000
	<b>Saldo (Einzahlungen ./ Auszahlungen)</b>					-130.000	-130.000



## Haushaltsplan Steinbach



## Teilergebnishaushalt Kostenstelle 600200 Hochbau

Steinbach

Produktbereich	10	Bauen und Wohnen
Produktgruppe	6000	Bauverwaltung
Teilhaushalt	60000	Bauverwaltung
Kostenstelle	600200	Hochbau

				Haushaltsansatz		
Nr.	Konten	Bezeichnung	2023	2022	Ergebnis des Jahresabschlusses 2021	
		<b>Einzahlungen aus Investitionstätigkeit</b>				
20		+ Einz. aus Investitionszuweis. und -zuschüssen sowie aus Investitionsbeiträgen				
21		+ Einz. aus Abgängen von Vermögensgegenständen des Sachanlagevermögens und des immateriellen Anlagevermögens				
22		+ Einz. aus Abgängen von Vermögensgegenständen des Finanzanlagevermögens				
		<b>Einzahlungen aus Finanzierungstätigkeit</b>				
31		+ Einz. aus der Aufnahme v. Krediten und wirtschaftlich vergleichbaren Vorgängen für Investitionen				
		<b>Summe</b>				
		<b>Auszahlungen aus Investitionstätigkeit</b>				
24		- Ausz. für den Erwerb von Grundstücken und Gebäuden				
25		- Ausz. für Baumaßnahmen				
26		- Ausz. für Investitionen in das sonstige Sachanlagevermögen und immaterielle Anlagevermögen davon: Ausz. aus gewährten Investitionszuweisungen und -zuschüssen				
27		- Ausz. für Investitionen in das Finanzanlagevermögen				
		<b>Auszahlungen aus Finanzierungstätigkeit</b>				
32		- Ausz. für die Tilgung von Krediten und wirtschaftlich vergleichbaren Vorgängen für Investitionen				
		<b>Summe</b>				
		<b>Saldo (Einzahlungen ./ Auszahlungen)</b>				

## Haushaltsplan Steinbach



## Teilfinanzhaushalt Kostenstelle 600200 Hochbau

Steinbach

<b>Produktbereich</b>	10	Bauen und Wohnen
<b>Produktgruppe</b>	6000	Bauverwaltung
<b>Teilhaushalt</b>	60000	Bauverwaltung
<b>Kostenstelle</b>	600200	Hochbau

		Haushaltsansatz			Investitions- und Investitionsförderungsmaßnahmen		
Nr.	Bezeichnung	2023	Verpflichtungs-ermächtigungen	2022	Ergebnis des Jahres- abschlusses 2021	Gesamt- auszahlungs- bedarf	davon bisher bereitgestellt
	<b>Einzahlungen aus Investitionstätigkeit</b>						
20	+ Einz. aus Investitionszuweis. und -zuschüssen sowie aus Investitionsbeiträgen						
21	+ Einz. aus Abgängen von Vermögensgegenständen des Sachanlagevermögens und des immateriellen Anlagevermögens						
22	+ Einz. aus Abgängen von Vermögensgegenständen des Finanzanlagevermögens						
	<b>Einzahlungen aus Finanzierungstätigkeit</b>						
31	+ Einz. aus der Aufnahme v. Krediten und wirtschaftlich vergleichbaren Vorgängen für Investitionen						
	<b>Summe</b>						
	<b>Auszahlungen aus Investitionstätigkeit</b>						
24	- Ausz. für den Erwerb von Grundstücken und Gebäuden						
25	- Ausz. für Baumaßnahmen						
26	- Ausz. für Investitionen in das sonstige Sachanlagevermögen und immaterielle Anlagevermögen davon: Ausz. aus gewährten Investitionszuweisungen und -zuschüssen						
27	- Ausz. für Investitionen in das Finanzanlagevermögen						
	<b>Auszahlungen aus Finanzierungstätigkeit</b>						
32	- Ausz. für die Tilgung von Krediten und wirtschaftlich vergleichbaren Vorgängen für Investitionen						
	<b>Summe</b>						
	<b>Saldo (Einzahlungen ./ Auszahlungen)</b>						

## Haushaltsplan Steinbach



## Teilergebnishaushalt Kostenstelle 600300 Tiefbau

Steinbach

Produktbereich	10	Bauen und Wohnen
Produktgruppe	6000	Bauverwaltung
Teilhaushalt	60000	Bauverwaltung
Kostenstelle	600300	Tiefbau

		Haushaltsansatz			Ergebnis des Jahresabschlusses 2021
Nr.	Konten	Bezeichnung	2023	2022	
		<b>Einzahlungen aus Investitionstätigkeit</b>			
20		+ Einz. aus Investitionszuweis. und -zuschüssen sowie aus Investitionsbeiträgen			
21		+ Einz. aus Abgängen von Vermögensgegenständen des Sachanlagevermögens und des immateriellen Anlagevermögens			
22		+ Einz. aus Abgängen von Vermögensgegenständen des Finanzanlagevermögens			
		<b>Einzahlungen aus Finanzierungstätigkeit</b>			
31		+ Einz. aus der Aufnahme v. Krediten und wirtschaftlich vergleichbaren Vorgängen für Investitionen			
		<b>Summe</b>			
		<b>Auszahlungen aus Investitionstätigkeit</b>			
24		- Ausz. für den Erwerb von Grundstücken und Gebäuden			
25		- Ausz. für Baumaßnahmen			
26		- Ausz. für Investitionen in das sonstige Sachanlagevermögen und immaterielle Anlagevermögen davon: Ausz. aus gewährten Investitionszuweisungen und -zuschüssen			
27		- Ausz. für Investitionen in das Finanzanlagevermögen			
		<b>Auszahlungen aus Finanzierungstätigkeit</b>			
32		- Ausz. für die Tilgung von Krediten und wirtschaftlich vergleichbaren Vorgängen für Investitionen			
		<b>Summe</b>			
		<b>Saldo (Einzahlungen ./ Auszahlungen)</b>			

## Haushaltsplan Steinbach



## Teilfinanzhaushalt Kostenstelle 600300 Tiefbau

Steinbach

<b>Produktbereich</b>	10	Bauen und Wohnen
<b>Produktgruppe</b>	6000	Bauverwaltung
<b>Teilhaushalt</b>	60000	Bauverwaltung
<b>Kostenstelle</b>	600300	Tiefbau

		Haushaltsansatz			Investitions- und Investitionsförderungsmaßnahmen		
Nr.	Bezeichnung	2023	Verpflichtungsermächtigungen	2022	Ergebnis des Jahresabschlusses 2021	Gesamtauszahlungsbedarf	davon bisher bereitgestellt
	<b>Einzahlungen aus Investitionstätigkeit</b>						
20	+ Einz. aus Investitionszuweis. und -zuschüssen sowie aus Investitionsbeiträgen						
21	+ Einz. aus Abgängen von Vermögensgegenständen des Sachanlagevermögens und des immateriellen Anlagevermögens						
22	+ Einz. aus Abgängen von Vermögensgegenständen des Finanzanlagevermögens						
	<b>Einzahlungen aus Finanzierungstätigkeit</b>						
31	+ Einz. aus der Aufnahme v. Krediten und wirtschaftlich vergleichbaren Vorgängen für Investitionen						
	<b>Summe</b>						
	<b>Auszahlungen aus Investitionstätigkeit</b>						
24	- Ausz. für den Erwerb von Grundstücken und Gebäuden						
25	- Ausz. für Baumaßnahmen						
26	- Ausz. für Investitionen in das sonstige Sachanlagevermögen und immaterielle Anlagevermögen davon: Ausz. aus gewährten Investitionszuweisungen und -zuschüssen						
27	- Ausz. für Investitionen in das Finanzanlagevermögen						
	<b>Auszahlungen aus Finanzierungstätigkeit</b>						
32	- Ausz. für die Tilgung von Krediten und wirtschaftlich vergleichbaren Vorgängen für Investitionen						
	<b>Summe</b>						
	<b>Saldo (Einzahlungen ./ Auszahlungen)</b>						

## Haushaltsplan Steinbach



## Teilergebnishaushalt Kostenstelle 600400 Bauordnung-/aufsicht

Steinbach

Produktbereich	10	Bauen und Wohnen
Produktgruppe	6000	Bauverwaltung
Teilhaushalt	60000	Bauverwaltung
Kostenstelle	600400	Bauordnung-/aufsicht

				Haushaltsansatz		
Nr.	Konten	Bezeichnung	2023	2022	Ergebnis des Jahresabschlusses 2021	
		<b>Einzahlungen aus Investitionstätigkeit</b>				
20		+ Einz. aus Investitionszuweis. und -zuschüssen sowie aus Investitionsbeiträgen				
21		+ Einz. aus Abgängen von Vermögensgegenständen des Sachanlagevermögens und des immateriellen Anlagevermögens				
22		+ Einz. aus Abgängen von Vermögensgegenständen des Finanzanlagevermögens				
		<b>Einzahlungen aus Finanzierungstätigkeit</b>				
31		+ Einz. aus der Aufnahme v. Krediten und wirtschaftlich vergleichbaren Vorgängen für Investitionen				
		<b>Summe</b>				
		<b>Auszahlungen aus Investitionstätigkeit</b>				
24		- Ausz. für den Erwerb von Grundstücken und Gebäuden				
25		- Ausz. für Baumaßnahmen				
26		- Ausz. für Investitionen in das sonstige Sachanlagevermögen und immaterielle Anlagevermögen davon: Ausz. aus gewährten Investitionszuweisungen und -zuschüssen				
27		- Ausz. für Investitionen in das Finanzanlagevermögen				
		<b>Auszahlungen aus Finanzierungstätigkeit</b>				
32		- Ausz. für die Tilgung von Krediten und wirtschaftlich vergleichbaren Vorgängen für Investitionen				
		<b>Summe</b>				
		<b>Saldo (Einzahlungen ./ Auszahlungen)</b>				

## Haushaltsplan Steinbach



## Teilfinanzhaushalt Kostenstelle 600400 Bauordnung-/aufsicht

Steinbach

<b>Produktbereich</b>	10	Bauen und Wohnen
<b>Produktgruppe</b>	6000	Bauverwaltung
<b>Teilhaushalt</b>	60000	Bauverwaltung
<b>Kostenstelle</b>	600400	Bauordnung-/aufsicht

		Haushaltsansatz			Investitions- und Investitionsförderungsmaßnahmen		
Nr.	Bezeichnung	2023	Verpflichtungs-ermächtigungen	2022	Ergebnis des Jahres- abschlusses 2021	Gesamt- auszahlungs- bedarf	davon bisher bereitgestellt
	<b>Einzahlungen aus Investitionstätigkeit</b>						
20	+ Einz. aus Investitionszuweis. und -zuschüssen sowie aus Investitionsbeiträgen						
21	+ Einz. aus Abgängen von Vermögensgegenständen des Sachanlagevermögens und des immateriellen Anlagevermögens						
22	+ Einz. aus Abgängen von Vermögensgegenständen des Finanzanlagevermögens						
	<b>Einzahlungen aus Finanzierungstätigkeit</b>						
31	+ Einz. aus der Aufnahme v. Krediten und wirtschaftlich vergleichbaren Vorgängen für Investitionen						
	<b>Summe</b>						
	<b>Auszahlungen aus Investitionstätigkeit</b>						
24	- Ausz. für den Erwerb von Grundstücken und Gebäuden						
25	- Ausz. für Baumaßnahmen						
26	- Ausz. für Investitionen in das sonstige Sachanlagevermögen und immaterielle Anlagevermögen davon: Ausz. aus gewährten Investitionszuweisungen und -zuschüssen						
27	- Ausz. für Investitionen in das Finanzanlagevermögen						
	<b>Auszahlungen aus Finanzierungstätigkeit</b>						
32	- Ausz. für die Tilgung von Krediten und wirtschaftlich vergleichbaren Vorgängen für Investitionen						
	<b>Summe</b>						
	<b>Saldo (Einzahlungen ./ Auszahlungen)</b>						

## Haushaltsplan Steinbach



## Teilergebnishaushalt Kostenstelle 600500 Bauhof

Steinbach

<b>Produktbereich</b>	10	Bauen und Wohnen
<b>Produktgruppe</b>	6000	Bauverwaltung
<b>Teilhaushalt</b>	60000	Bauverwaltung
<b>Kostenstelle</b>	600500	Bauhof

Nr.	Bezeichnung	Ansatz 2023	Ansatz 2022	Ergebnis 2021
5460100	Erträge Auflös SOPO Invest vom öffentl Bereich	-1.891	-1.891	
5461000	Erträge Auflös SOPO Invest nicht öffentl Bereich	-289	-289	
5989000	sonstige periodenfremde Erträge			-1.418
6001000	Rohstoffe/ Material/ Vorprodukte/ Fremdbauteile	3.500	3.500	5.543
6010100	Aufw. für Büromat. u. Drucks. d. Verw. u. Einr.	300	300	1.038
6051000	Strom	550	500	
6052000	Gas	2.100	1.500	1.402
6055000	Treibstoffe	7.700	7.000	10.181
6056000	Wasser	1.070	1.000	308
6057000	Abwasser	400	400	442
6063000	Materialaufw. für Einrichtungen und Ausstattungen			91
6070000	Aufw. für Berufskleidung, Arbeitsschuttmittel	4.000	4.000	3.840
6081000	Reinigungsmaterial			193
6132000	Aufwand für Leiharbeitskräfte	1.000	1.000	268
6161000	Instandh. Gebäude, Außenanl. (Bauunterhaltung)	2.000	2.000	260
6162000	Instandh. von techn. Anlagen in Betriebsbauten	2.500	2.500	516
6163000	Instandh. von Einrichtungen und Ausstattungen	3.000	3.000	3.594
6164000	Instandhaltung von Fahrzeugen	6.000	6.000	17.856
6166000	Wartungskosten	400	400	1.337
6173000	Fremdreinigung	500	500	321
6173001	Straßenreinigung	35	35	
6201000	Entgelt Beschäftigte (einschl. Zulagen)	378.179	338.198	305.845
6401000	AG-Anteil zur Sozialvers. Entgeltbereich	76.979	69.794	65.046
6451000	Auf. an Verso.kassen f. tarifl. Beschäftigte	32.359	30.436	23.097
6491000	Beihilfen Entgeltbereich	200	200	
6620000	Abschr. Gebäude u. -einr. , SachAnlag., InfrStrktV	8.547	8.547	
6643000	Abschr. auf Fuhrpark	22.388	22.388	
6701000	Mieten, Pachten, Erbbauzinsen	7.370	7.370	7.363
6710000	Leasing		13.000	11.516
6710001	Leasing Auto	16.950		
6730000	Gebühren			179
6831010	Tv- , Rundfunk- und Kabelanschluss	70	70	64
6832000	Telefonkosten	500	500	130
6850000	Reisekosten			84
6900100	Beiträge f. gebäudebezogene Versicherungen	1.000	1.000	
6901000	Kfz-Versicherungsbeiträge	13.000	8.900	9.399
7030000	Kfz-Steuer	1.600	1.200	1.537
7970000	periodenfremde Aufwendungen			42

**Erläuterungen****Erläuterungen zu Sachkonto 6056000**

Mehrverbrauch 2020.

**Erläuterungen zu Sachkonto 6710000**

Leasingvertrag, monatliche Rate eines Mehrzwecktransporters Hansa APZ.

## Haushaltsplan Steinbach

**Teilergebnishaushalt Kostenstelle 600500 Bauhof**

Steinbach

**Erläuterungen zu Sachkonto 6901000**

Änderung Fuhrpark, Universalfahrzeug.

Versicherung Mehrzwecktransporter Hansa APZ.



## Haushaltsplan Steinbach



## Teilergebnishaushalt Kostenstelle 600500 Bauhof

Steinbach

Produktbereich	10	Bauen und Wohnen
Produktgruppe	6000	Bauverwaltung
Teilhaushalt	60000	Bauverwaltung
Kostenstelle	600500	Bauhof

		Haushaltsansatz			Ergebnis des Jahresabschlusses 2021
Nr.	Konten	Bezeichnung	2023	2022	
		<b>Einzahlungen aus Investitionstätigkeit</b>			
20		+ Einz. aus Investitionszuweis. und -zuschüssen sowie aus Investitionsbeiträgen			
21		+ Einz. aus Abgängen von Vermögensgegenständen des Sachanlagevermögens und des immateriellen Anlagevermögens			
22		+ Einz. aus Abgängen von Vermögensgegenständen des Finanzanlagevermögens			
		<b>Einzahlungen aus Finanzierungstätigkeit</b>			
31		+ Einz. aus der Aufnahme v. Krediten und wirtschaftlich vergleichbaren Vorgängen für Investitionen			
		<b>Summe</b>			
		<b>Auszahlungen aus Investitionstätigkeit</b>			
24		- Ausz. für den Erwerb von Grundstücken und Gebäuden			
25		- Ausz. für Baumaßnahmen			
26		- Ausz. für Investitionen in das sonstige Sachanlagevermögen und immaterielle Anlagevermögen davon: Ausz. aus gewährten Investitionszuweisungen und -zuschüssen	-3.000	-3.000	-70.641
27		- Ausz. für Investitionen in das Finanzanlagevermögen			
		<b>Auszahlungen aus Finanzierungstätigkeit</b>			
32		- Ausz. für die Tilgung von Krediten und wirtschaftlich vergleichbaren Vorgängen für Investitionen			
		<b>Summe</b>	<b>-3.000</b>	<b>-3.000</b>	<b>-70.641</b>
		<b>Saldo (Einzahlungen ./.. Auszahlungen)</b>	<b>-3.000</b>	<b>-3.000</b>	<b>-70.641</b>

## Haushaltsplan Steinbach



## Teilfinanzhaushalt Kostenstelle 600500 Bauhof

Steinbach

<b>Produktbereich</b>	10	Bauen und Wohnen
<b>Produktgruppe</b>	6000	Bauverwaltung
<b>Teilhaushalt</b>	60000	Bauverwaltung
<b>Kostenstelle</b>	600500	Bauhof

		Haushaltsansatz			Investitions- und Investitionsförderungsmaßnahmen		
Nr.	Bezeichnung	2023	Verpflichtungs-ermächtigungen	2022	Ergebnis des Jahres- abschlusses 2021	Gesamt- auszahlungs- bedarf	davon bisher bereitgestellt
	<b>Einzahlungen aus Investitionstätigkeit</b>						
20	+ Einz. aus Investitionszuweis. und -zuschüssen sowie aus Investitionsbeiträgen						
21	+ Einz. aus Abgängen von Vermögensgegenständen des Sachanlagevermögens und des immateriellen Anlagevermögens						
22	+ Einz. aus Abgängen von Vermögensgegenständen des Finanzanlagevermögens						
	<b>Einzahlungen aus Finanzierungstätigkeit</b>						
31	+ Einz. aus der Aufnahme v. Krediten und wirtschaftlich vergleichbaren Vorgängen für Investitionen						
	<b>Summe</b>						
	<b>Auszahlungen aus Investitionstätigkeit</b>						
24	- Ausz. für den Erwerb von Grundstücken und Gebäuden						
25	- Ausz. für Baumaßnahmen					-18.000	-18.000
26	- Ausz. für Investitionen in das sonstige Sachanlagevermögen und immaterielle Anlagevermögen davon: Ausz. aus gewährten Investitionszuweisungen und -zuschüssen	-3.000		-3.000	-70.641	-401.000	-392.000
27	- Ausz. für Investitionen in das Finanzanlagevermögen						
	<b>Auszahlungen aus Finanzierungstätigkeit</b>						
32	- Ausz. für die Tilgung von Krediten und wirtschaftlich vergleichbaren Vorgängen für Investitionen						
	<b>Summe</b>	<b>-3.000</b>		<b>-3.000</b>	<b>-70.641</b>	<b>-419.000</b>	<b>-410.000</b>
	<b>Saldo (Einzahlungen ./- Auszahlungen)</b>	<b>-3.000</b>		<b>-3.000</b>	<b>-70.641</b>	<b>-419.000</b>	<b>-410.000</b>

## Haushaltsplan Steinbach



## Investitionen Kostenstelle 600500 Bauhof

Steinbach

Nr. Bezeichnung	Jahres- ergebnis 2021	Ansatz 2022	Ansatz 2023	Verpflichtungs- Ermächtigungen	Finanzplan 2024	Finanzplan 2025 2026
062000-2 EDV Hardware, Serverupdate, Datensicherung	-330					
600500-2 Maschinen und Geräte	-3.685	-3.000	-3.000		-3.000	-3.000 -3.000
600500-3 Fahrzeuge	-66.626					

## Erläuterungen

**EDV Hardware, Serverupdate, Datensicherung****062000-2**

Im Rahmen des OZG müssen in Sachen Digitalisierung weitere Neuerungen umgesetzt werden.

**Maschinen und Geräte****600500-2**

Regelmäßiger jährlicher Ansatz für die Anschaffung von Geräten und Maschinen (wie z.B. Rasenmäher).

## Haushaltsplan Steinbach



## Teilergebnishaushalt Produktbereich 11 Ver- und Entsorgung, Umwelt

Steinbach

Nr.	Konten	Bezeichnung	Haushaltsansatz		Ergebnis des Jahresabschlusses 2021
			2023	2022	
		<b>Ordentliche Erträge</b>			
01	50	Privatrechtliche Leistungsentgelte	-1.093	-1.093	-2.580
02	51	Öffentlich-rechtliche Leistungsentgelte	-2.131.219	-2.131.219	-2.173.221
03	548-549	Kostensatzleistungen und -erstattungen	-71.307	-71.307	-89.041
04	52	Bestandsveränderungen und aktivierte Eigenleistungen			
05	55	Steuern und steuerähnliche Erträge einschl. Erträge aus gesetzlichen Umlagen			
06	547	Erträge aus Transferleistungen			
07	540-543	Erträge aus Zuweisungen und Zuschüssen für lfd. Zwecke und allgemeine Umlagen	-20.235	-20.235	-16.414
08	546	Erträge aus der Auflösung von Sonderposten aus Investitionszuweisungen, -zuschüssen und Investitionsbeiträgen	-36.276	-36.276	
09	53	Sonstige ordentliche Erträge	-233.168	-233.168	-66.611
<b>10</b>		<b>Summe der ordentlichen Erträge (Nr. 1 bis 9)</b>	<b>-2.493.298</b>	<b>-2.493.298</b>	<b>-2.347.866</b>
		<b>Ordentliche Aufwendungen</b>			
11	62, 63, 640-643, 647-649, 65	Personalaufwendungen	116.592	114.910	111.244
12	644-646	Versorgungsaufwendungen	8.421	8.299	7.021
13	60, 61, 67-69	Aufwendungen für Sach- und Dienstleistungen	1.720.749	1.720.674	1.812.033
14	66	Abschreibungen	59.607	59.607	
15	71	Aufwendungen für Zuweisungen und Zuschüsse sowie besondere Finanzaufwendungen			
16	73	Steueraufwendungen einschl. Aufwendungen aus gesetzlichen Umlageverpflichtungen	20.600	20.600	-509
17	72	Transferaufwendungen			
18	70, 74, 76	Sonstige ordentliche Aufwendungen			
<b>19</b>		<b>Summe der ordentlichen Aufwendungen (Nr. 11 bis 18)</b>	<b>1.925.969</b>	<b>1.924.090</b>	<b>1.929.790</b>
<b>20</b>		<b>Verwaltungsergebnis (Nr. 10 ./ Nr. 19)</b>	<b>-567.329</b>	<b>-569.208</b>	<b>-418.076</b>
21	56, 57	Finanzerträge	-75.000	-35.000	
22	77	Finanzaufwendungen			
<b>23</b>		<b>Finanzergebnis (Nr. 21 bis Nr. 22)</b>	<b>-75.000</b>	<b>-35.000</b>	
<b>24</b>		<b>Ordentliches Ergebnis (Verwaltungsergebnis und Finanzergebnis Nr. 20 und Nr. 23)</b>	<b>-642.329</b>	<b>-604.208</b>	<b>-418.076</b>
25	59	Außerordentliche Erträge			1.250
26	79	Außerordentliche Aufwendungen			13.519
<b>27</b>		<b>Außerordentliches Ergebnis (Nr. 25 ./ Nr. 26)</b>			<b>14.769</b>
<b>28</b>		<b>Jahresergebnis vor internen Leistungsbeziehungen (ordentliches Ergebnis und außerordentliches Ergebnis Nr. 24 und Nr. 27)</b>	<b>-642.329</b>	<b>-604.208</b>	<b>-403.307</b>
29		Erlöse der internen Leistungsbeziehungen			
30		Kosten der internen Leistungsbeziehungen	221.764	221.764	214.105
<b>31</b>		<b>Ergebnis der internen Leistungsbeziehungen</b>	<b>221.764</b>	<b>221.764</b>	<b>214.105</b>
<b>32</b>		<b>Jahresergebnis nach internen Leistungsbeziehungen</b>	<b>-420.565</b>	<b>-382.444</b>	<b>-189.202</b>

## Haushaltsplan Steinbach



## Teilergebnishaushalt Produktgruppe 7000 Abwasserbeseitigung

Steinbach

Nr.	Konten	Bezeichnung	Haushaltsansatz		Ergebnis des Jahresabschlusses 2021
			2023	2022	
		<b>Ordentliche Erträge</b>			
01	50	Privatrechtliche Leistungsentgelte			
02	51	Öffentlich-rechtliche Leistungsentgelte	-1.066.834	-1.066.834	-1.090.711
03	548-549	Kostensatzleistungen und -erstattungen	-6.180	-6.180	-1.800
04	52	Bestandsveränderungen und aktivierte Eigenleistungen			
05	55	Steuern und steuerähnliche Erträge einschl. Erträge aus gesetzlichen Umlagen			
06	547	Erträge aus Transferleistungen			
07	540-543	Erträge aus Zuweisungen und Zuschüssen für lfd. Zwecke und allgemeine Umlagen			
08	546	Erträge aus der Auflösung von Sonderposten aus Investitionszuweisungen, -zuschüssen und Investitionsbeiträgen	-36.276	-36.276	
09	53	Sonstige ordentliche Erträge	-233.168	-233.168	-66.611
<b>10</b>		<b>Summe der ordentlichen Erträge (Nr. 1 bis 9)</b>	<b>-1.342.458</b>	<b>-1.342.458</b>	<b>-1.159.123</b>
		<b>Ordentliche Aufwendungen</b>			
11	62, 63, 640-643, 647-649, 65	Personalaufwendungen	67.833	66.508	63.723
12	644-646	Versorgungsaufwendungen	4.898	4.802	4.014
13	60, 61, 67-69	Aufwendungen für Sach- und Dienstleistungen	833.571	833.496	862.902
14	66	Abschreibungen	59.607	59.607	
15	71	Aufwendungen für Zuweisungen und Zuschüsse sowie besondere Finanzaufwendungen			
16	73	Steueraufwendungen einschl. Aufwendungen aus gesetzlichen Umlageverpflichtungen	20.600	20.600	-509
17	72	Transferaufwendungen			
18	70, 74, 76	Sonstige ordentliche Aufwendungen			
<b>19</b>		<b>Summe der ordentlichen Aufwendungen (Nr. 11 bis 18)</b>	<b>986.509</b>	<b>985.013</b>	<b>930.130</b>
<b>20</b>		<b>Verwaltungsergebnis (Nr. 10 ./ Nr. 19)</b>	<b>-355.949</b>	<b>-357.445</b>	<b>-228.993</b>
21	56, 57	Finanzerträge	-75.000	-35.000	
22	77	Finanzaufwendungen			
<b>23</b>		<b>Finanzergebnis (Nr. 21 bis Nr. 22)</b>	<b>-75.000</b>	<b>-35.000</b>	
<b>24</b>		<b>Ordentliches Ergebnis (Verwaltungsergebnis und Finanzergebnis Nr. 20 und Nr. 23)</b>	<b>-430.949</b>	<b>-392.445</b>	<b>-228.993</b>
25	59	Außerordentliche Erträge			-218
26	79	Außerordentliche Aufwendungen			13.519
<b>27</b>		<b>Außerordentliches Ergebnis (Nr. 25 ./ Nr. 26)</b>			<b>13.301</b>
<b>28</b>		<b>Jahresergebnis vor internen Leistungsbeziehungen (ordentliches Ergebnis und außerordentliches Ergebnis Nr. 24 und Nr. 27)</b>	<b>-430.949</b>	<b>-392.445</b>	<b>-215.692</b>
29		Erlöse der internen Leistungsbeziehungen			
30		Kosten der internen Leistungsbeziehungen	113.529	113.529	116.026
<b>31</b>		<b>Ergebnis der internen Leistungsbeziehungen</b>	<b>113.529</b>	<b>113.529</b>	<b>116.026</b>
<b>32</b>		<b>Jahresergebnis nach internen Leistungsbeziehungen</b>	<b>-317.420</b>	<b>-278.916</b>	<b>-99.666</b>

## Haushaltsplan Steinbach


**Produktbeschreibung Teilhaushalt 70000 Abwasserbeseitigung**

Steinbach

**Verantwortliche Organisationseinheit**

Bauamt

**Verantwortliche Person(en)**

Marcus Gipp

Alexander Müller (Vertretung)

Zugeordnete Kostenstellen		
	700000	Abwasserbeseitigung
	700100	Wasserversorgung

## Haushaltsplan Steinbach



## Teilergebnishaushalt Teilhaushalt 70000 Abwasserbeseitigung

Steinbach

Nr.	Konten	Bezeichnung	Haushaltsansatz		Ergebnis des Jahresabschlusses 2021
			2023	2022	
		<b>Ordentliche Erträge</b>			
01	50	Privatrechtliche Leistungsentgelte			
02	51	Öffentlich-rechtliche Leistungsentgelte	-1.066.834	-1.066.834	-1.090.711
03	548-549	Kostensatzleistungen und -erstattungen	-6.180	-6.180	-1.800
04	52	Bestandsveränderungen und aktivierte Eigenleistungen			
05	55	Steuern und steuerähnliche Erträge einschl. Erträge aus gesetzlichen Umlagen			
06	547	Erträge aus Transferleistungen			
07	540-543	Erträge aus Zuweisungen und Zuschüssen für lfd. Zwecke und allgemeine Umlagen			
08	546	Erträge aus der Auflösung von Sonderposten aus Investitionszuweisungen, -zuschüssen und Investitionsbeiträgen	-36.276	-36.276	
09	53	Sonstige ordentliche Erträge	-233.168	-233.168	-66.611
<b>10</b>		<b>Summe der ordentlichen Erträge (Nr. 1 bis 9)</b>	<b>-1.342.458</b>	<b>-1.342.458</b>	<b>-1.159.123</b>
		<b>Ordentliche Aufwendungen</b>			
11	62, 63, 640-643, 647-649, 65	Personalaufwendungen	67.833	66.508	63.723
12	644-646	Versorgungsaufwendungen	4.898	4.802	4.014
13	60, 61, 67-69	Aufwendungen für Sach- und Dienstleistungen	833.571	833.496	862.902
14	66	Abschreibungen	59.607	59.607	
15	71	Aufwendungen für Zuweisungen und Zuschüsse sowie besondere Finanzaufwendungen			
16	73	Steueraufwendungen einschl. Aufwendungen aus gesetzlichen Umlageverpflichtungen	20.600	20.600	-509
17	72	Transferaufwendungen			
18	70, 74, 76	Sonstige ordentliche Aufwendungen			
<b>19</b>		<b>Summe der ordentlichen Aufwendungen (Nr. 11 bis 18)</b>	<b>986.509</b>	<b>985.013</b>	<b>930.130</b>
<b>20</b>		<b>Verwaltungsergebnis (Nr. 10 ./ Nr. 19)</b>	<b>-355.949</b>	<b>-357.445</b>	<b>-228.993</b>
21	56, 57	Finanzerträge	-75.000	-35.000	
22	77	Finanzaufwendungen			
<b>23</b>		<b>Finanzergebnis (Nr. 21 bis Nr. 22)</b>	<b>-75.000</b>	<b>-35.000</b>	
<b>24</b>		<b>Ordentliches Ergebnis (Verwaltungsergebnis und Finanzergebnis Nr. 20 und Nr. 23)</b>	<b>-430.949</b>	<b>-392.445</b>	<b>-228.993</b>
25	59	Außerordentliche Erträge			-218
26	79	Außerordentliche Aufwendungen			13.519
<b>27</b>		<b>Außerordentliches Ergebnis (Nr. 25 ./ Nr. 26)</b>			<b>13.301</b>
<b>28</b>		<b>Jahresergebnis vor internen Leistungsbeziehungen (ordentliches Ergebnis und außerordentliches Ergebnis Nr. 24 und Nr. 27)</b>	<b>-430.949</b>	<b>-392.445</b>	<b>-215.692</b>
29		Erlöse der internen Leistungsbeziehungen			
30		Kosten der internen Leistungsbeziehungen	113.529	113.529	116.026
<b>31</b>		<b>Ergebnis der internen Leistungsbeziehungen</b>	<b>113.529</b>	<b>113.529</b>	<b>116.026</b>
<b>32</b>		<b>Jahresergebnis nach internen Leistungsbeziehungen</b>	<b>-317.420</b>	<b>-278.916</b>	<b>-99.666</b>

## Haushaltsplan Steinbach



## Teilergebnishaushalt Kostenstelle 700000 Abwasserbeseitigung

Steinbach

<b>Produktbereich</b>	11	Ver- und Entsorgung, Umwelt
<b>Produktgruppe</b>	7000	Abwasserbeseitigung
<b>Teilhaushalt</b>	70000	Abwasserbeseitigung
<b>Kostenstelle</b>	700000	Abwasserbeseitigung

Nr.	Bezeichnung	Ansatz 2023	Ansatz 2022	Ergebnis 2021
5101000	öffentlich rechtliche Verwaltungsgebühren	-1.066.319	-1.066.319	-1.090.711
5110000	öffentlich rechtliche Benutzungsgebühren	-515	-515	
5380000	Erträge Herabsetz/Auflös Rückst (außer Instandhal)	-172.568	-172.568	
5390100	Erträge aus der Abwicklung von Baumaßnahmen	-20.600	-20.600	-6.000
5390101	Erträge aus der Abwicklung von Baumaßnahmen			-20.611
5460100	Erträge Auflös SOPO Invest vom öffentl Bereich	-36.276	-36.276	
5485000	Kostenerstattungen von verb Unternehmen,SV u. Bet.	-6.180	-6.180	-1.800
5989000	sonstige periodenfremde Erträge			-218
6010100	Aufw. für Büromat. u. Drucks. d. Verw. u. Einr.	300	300	
6051000	Strom	825	750	629
6069000	sonstiger Aufw. für Reparatur u. Instandhaltung	250.000	250.000	171.282
6120000	Entwickl., Versuchs- und Konstr.Arbeit durch 3.	20.600	20.600	
6139000	sonstige weitere Fremdleistungen	30.900	30.900	22.223
6162002	Flächenkataster	5.150	5.150	
6165000	Instandh. v. Sachanl. Gemeingebr., InfrStrktV	10.300	10.300	14.764
6165001	Kosten für Abwasserüberwachung	15.450	15.450	14.000
6179000	And. sonstige Aufwendungen für bezogene Leistungen	500.000	500.000	640.004
6201000	Entgelt Beschäftigte (einschl. Zulagen)	56.294	55.190	52.527
6401000	AG-Anteil zur Sozialvers. Entgeltbereich	11.231	11.010	11.195
6451000	Auf. an Verso.kassen f. tarifl. Beschäftigte	4.898	4.802	4.014
6491000	Beihilfen Entgeltbereich	100	100	
6519000	sonstige Aufw. f. übernommene Fahrtk. u. ähnl.	208	208	
6620000	Abschr. Gebäude u. -einr., SachAnlag., InfrStrktV	59.607	59.607	
6909000	Beiträge für sonstige Versicherungen	46	46	
7364000	Aufw. aus steuerähnl. Abgaben Gemeinden/-verbände	20.600	20.600	-509
7970000	periodenfremde Aufwendungen			13.519

## Erläuterungen

## Erläuterungen zu Sachkonto 5101000

Im Jahr 2022 erfolgt eine neue Kalkulation der gesplitteten Abwassergebühr, diese wird jedoch erst nach Verabschiedung des HH 2023 fertig gestellt sein und kann somit entweder in einen Nachtrag oder erst in den Haushalt 2024 eingearbeitet werden.



## Haushaltsplan Steinbach



## Teilergebnishaushalt Kostenstelle 700000 Abwasserbeseitigung

Steinbach

Produktbereich	11	Ver- und Entsorgung, Umwelt
Produktgruppe	7000	Abwasserbeseitigung
Teilhaushalt	70000	Abwasserbeseitigung
Kostenstelle	700000	Abwasserbeseitigung

		Haushaltsansatz			Ergebnis des Jahresabschlusses 2021
Nr.	Konten	Bezeichnung	2023	2022	
		<b>Einzahlungen aus Investitionstätigkeit</b>			
20		+ Einz. aus Investitionszuweis. und -zuschüssen sowie aus Investitionsbeiträgen	10.000	10.000	
21		+ Einz. aus Abgängen von Vermögensgegenständen des Sachanlagevermögens und des immateriellen Anlagevermögens			1.800
22		+ Einz. aus Abgängen von Vermögensgegenständen des Finanzanlagevermögens			
		<b>Einzahlungen aus Finanzierungstätigkeit</b>			
31		+ Einz. aus der Aufnahme v. Krediten und wirtschaftlich vergleichbaren Vorgängen für Investitionen			
		<b>Summe</b>	<b>10.000</b>	<b>10.000</b>	<b>1.800</b>
		<b>Auszahlungen aus Investitionstätigkeit</b>			
24		- Ausz. für den Erwerb von Grundstücken und Gebäuden	-10.000	-10.000	
25		- Ausz. für Baumaßnahmen			
26		- Ausz. für Investitionen in das sonstige Sachanlagevermögen und immaterielle Anlagevermögen davon: Ausz. aus gewährten Investitionszuweisungen und -zuschüssen			
27		- Ausz. für Investitionen in das Finanzanlagevermögen			
		<b>Auszahlungen aus Finanzierungstätigkeit</b>			
32		- Ausz. für die Tilgung von Krediten und wirtschaftlich vergleichbaren Vorgängen für Investitionen			
		<b>Summe</b>	<b>-10.000</b>	<b>-10.000</b>	
		<b>Saldo (Einzahlungen ./.. Auszahlungen)</b>			<b>1.800</b>

## Haushaltsplan Steinbach



## Teilfinanzhaushalt Kostenstelle 70000 Abwasserbeseitigung

Steinbach

<b>Produktbereich</b>	11	Ver- und Entsorgung, Umwelt
<b>Produktgruppe</b>	7000	Abwasserbeseitigung
<b>Teilhaushalt</b>	70000	Abwasserbeseitigung
<b>Kostenstelle</b>	700000	Abwasserbeseitigung

		Haushaltsansatz			Investitions- und Investitionsförderungsmaßnahmen		
Nr.	Bezeichnung	2023	Verpflichtungs-ermächtigungen	2022	Ergebnis des Jahres- abschlusses 2021	Gesamt- auszahlungs- bedarf	davon bisher bereitgestellt
	<b>Einzahlungen aus Investitionstätigkeit</b>						
20	+ Einz. aus Investitionszuweis. und -zuschüssen sowie aus Investitionsbeiträgen	10.000		10.000			
21	+ Einz. aus Abgängen von Vermögensgegenständen des Sachanlagevermögens und des immateriellen Anlagevermögens				1.800		
22	+ Einz. aus Abgängen von Vermögensgegenständen des Finanzanlagevermögens						
	<b>Einzahlungen aus Finanzierungstätigkeit</b>						
31	+ Einz. aus der Aufnahme v. Krediten und wirtschaftlich vergleichbaren Vorgängen für Investitionen						
	<b>Summe</b>	<b>10.000</b>		<b>10.000</b>	<b>1.800</b>		
	<b>Auszahlungen aus Investitionstätigkeit</b>						
24	- Ausz. für den Erwerb von Grundstücken und Gebäuden	-10.000		-10.000		-90.000	-60.000
25	- Ausz. für Baumaßnahmen					-305.000	-305.000
26	- Ausz. für Investitionen in das sonstige Sachanlagevermögen und immaterielle Anlagevermögen davon: Ausz. aus gewährten Investitionszuweisungen und -zuschüssen						
27	- Ausz. für Investitionen in das Finanzanlagevermögen						
	<b>Auszahlungen aus Finanzierungstätigkeit</b>						
32	- Ausz. für die Tilgung von Krediten und wirtschaftlich vergleichbaren Vorgängen für Investitionen						
	<b>Summe</b>	<b>-10.000</b>		<b>-10.000</b>		<b>-395.000</b>	<b>-365.000</b>
	<b>Saldo (Einzahlungen ./- Auszahlungen)</b>				<b>1.800</b>	<b>-395.000</b>	<b>-365.000</b>

## Haushaltsplan Steinbach



## Investitionen Kostenstelle 700000 Abwasserbeseitigung

Steinbach

Nr. Bezeichnung	Jahres- ergebnis 2021	Ansatz 2022	Ansatz 2023	Verpflichtungs- Ermächtigungen	Finanzplan 2024	Finanzplan 2025 2026
700000-1 Hausanschlusskosten		-10.000	-10.000		-10.000	-10.000 -10.000
700000-2 Hausanschlusskosten Erstattung	1.800	10.000	10.000		10.000	10.000 10.000

## Erläuterungen

**Hausanschlusskosten****700000-1 & 2**

Pauschale Ansätze für die erstattungspflichtige Erneuerung von Kanalhausanschlüssen privater Liegenschaften.

**Hausanschlusskosten Erstattung****700000-2**

Erträge der Hausanschlusskosten.

## Haushaltsplan Steinbach



## Teilergebnishaushalt Kostenstelle 700100 Wasserversorgung

Steinbach

<b>Produktbereich</b>	11	Ver- und Entsorgung, Umwelt
<b>Produktgruppe</b>	7000	Abwasserbeseitigung
<b>Teilhaushalt</b>	70000	Abwasserbeseitigung
<b>Kostenstelle</b>	700100	Wasserversorgung

Nr.	Bezeichnung	Ansatz 2023	Ansatz 2022	Ergebnis 2021
5309100	Konzessionsabgaben	-40.000	-40.000	-40.000
5601000	Ertr. Aus Beteil an verb. UN m. Vertr. über Gewinn	-75.000	-35.000	

**Erläuterungen****Erläuterungen zu Sachkonto 5601000**

Gewinnbeteiligung aus Gesellschaftsanteilen

## Haushaltsplan Steinbach



## Teilergebnishaushalt Kostenstelle 700100 Wasserversorgung

Steinbach

<b>Produktbereich</b>	11	Ver- und Entsorgung, Umwelt
<b>Produktgruppe</b>	7000	Abwasserbeseitigung
<b>Teilhaushalt</b>	70000	Abwasserbeseitigung
<b>Kostenstelle</b>	700100	Wasserversorgung

		Haushaltsansatz			
Nr.	Konten	Bezeichnung	2023	2022	Ergebnis des Jahresabschlusses 2021
		<b>Einzahlungen aus Investitionstätigkeit</b>			
20		+ Einz. aus Investitionszuweis. und -zuschüssen sowie aus Investitionsbeiträgen			
21		+ Einz. aus Abgängen von Vermögensgegenständen des Sachanlagevermögens und des immateriellen Anlagevermögens			
22		+ Einz. aus Abgängen von Vermögensgegenständen des Finanzanlagevermögens			
		<b>Einzahlungen aus Finanzierungstätigkeit</b>			
31		+ Einz. aus der Aufnahme v. Krediten und wirtschaftlich vergleichbaren Vorgängen für Investitionen			
		<b>Summe</b>			
		<b>Auszahlungen aus Investitionstätigkeit</b>			
24		- Ausz. für den Erwerb von Grundstücken und Gebäuden			
25		- Ausz. für Baumaßnahmen			
26		- Ausz. für Investitionen in das sonstige Sachanlagevermögen und immaterielle Anlagevermögen davon: Ausz. aus gewährten Investitionszuweisungen und -zuschüssen			
27		- Ausz. für Investitionen in das Finanzanlagevermögen			
		<b>Auszahlungen aus Finanzierungstätigkeit</b>			
32		- Ausz. für die Tilgung von Krediten und wirtschaftlich vergleichbaren Vorgängen für Investitionen			
		<b>Summe</b>			
		<b>Saldo (Einzahlungen ./ Auszahlungen)</b>			

## Haushaltsplan Steinbach



## Teilfinanzhaushalt Kostenstelle 700100 Wasserversorgung

Steinbach

<b>Produktbereich</b>	11	Ver- und Entsorgung, Umwelt
<b>Produktgruppe</b>	7000	Abwasserbeseitigung
<b>Teilhaushalt</b>	70000	Abwasserbeseitigung
<b>Kostenstelle</b>	700100	Wasserversorgung

		Haushaltsansatz			Investitions- und Investitionsförderungsmaßnahmen		
Nr.	Bezeichnung	2023	Verpflichtungs-ermächtigungen	2022	Ergebnis des Jahres- abschlusses 2021	Gesamt- auszahlungs- bedarf	davon bisher bereitgestellt
	<b>Einzahlungen aus Investitionstätigkeit</b>						
20	+ Einz. aus Investitionszuweis. und -zuschüssen sowie aus Investitionsbeiträgen						
21	+ Einz. aus Abgängen von Vermögensgegenständen des Sachanlagevermögens und des immateriellen Anlagevermögens						
22	+ Einz. aus Abgängen von Vermögensgegenständen des Finanzanlagevermögens						
	<b>Einzahlungen aus Finanzierungstätigkeit</b>						
31	+ Einz. aus der Aufnahme v. Krediten und wirtschaftlich vergleichbaren Vorgängen für Investitionen						
	<b>Summe</b>						
	<b>Auszahlungen aus Investitionstätigkeit</b>						
24	- Ausz. für den Erwerb von Grundstücken und Gebäuden					-2.500.000	-2.500.000
25	- Ausz. für Baumaßnahmen						
26	- Ausz. für Investitionen in das sonstige Sachanlagevermögen und immaterielle Anlagevermögen davon: Ausz. aus gewährten Investitionszuweisungen und -zuschüssen						
27	- Ausz. für Investitionen in das Finanzanlagevermögen						
	<b>Auszahlungen aus Finanzierungstätigkeit</b>						
32	- Ausz. für die Tilgung von Krediten und wirtschaftlich vergleichbaren Vorgängen für Investitionen						
	<b>Summe</b>					-2.500.000	-2.500.000
	<b>Saldo (Einzahlungen ./ Auszahlungen)</b>					-2.500.000	-2.500.000

## Haushaltsplan Steinbach



## Teilergebnishaushalt Produktgruppe 7200 Abfallbeseitigung

Steinbach

		Haushaltsansatz			
Nr.	Konten	Bezeichnung	2023	2022	Ergebnis des Jahresabschlusses 2021
		<b>Ordentliche Erträge</b>			
01	50	Privatrechtliche Leistungsentgelte	-1.093	-1.093	-2.580
02	51	Öffentlich-rechtliche Leistungsentgelte	-1.064.385	-1.064.385	-1.082.510
03	548-549	Kostenersatzleistungen und -erstattungen	-65.127	-65.127	-87.240
04	52	Bestandsveränderungen und aktivierte Eigenleistungen			
05	55	Steuern und steuerähnliche Erträge einschl. Erträge aus gesetzlichen Umlagen			
06	547	Erträge aus Transferleistungen			
07	540-543	Erträge aus Zuweisungen und Zuschüssen für lfd. Zwecke und allgemeine Umlagen	-20.235	-20.235	-16.414
08	546	Erträge aus der Auflösung von Sonderposten aus Investitionszuweisungen, -zuschüssen und Investitionsbeiträgen			
09	53	Sonstige ordentliche Erträge			
<b>10</b>		<b>Summe der ordentlichen Erträge (Nr. 1 bis 9)</b>	<b>-1.150.840</b>	<b>-1.150.840</b>	<b>-1.188.744</b>
		<b>Ordentliche Aufwendungen</b>			
11	62, 63, 640-643, 647-649, 65	Personalaufwendungen	48.759	48.402	47.522
12	644-646	Versorgungsaufwendungen	3.523	3.497	3.007
13	60, 61, 67-69	Aufwendungen für Sach- und Dienstleistungen	887.178	887.178	949.131
14	66	Abschreibungen			
15	71	Aufwendungen für Zuweisungen und Zuschüsse sowie besondere Finanzaufwendungen			
16	73	Steueraufwendungen einschl. Aufwendungen aus gesetzlichen Umlageverpflichtungen			
17	72	Transferaufwendungen			
18	70, 74, 76	Sonstige ordentliche Aufwendungen			
<b>19</b>		<b>Summe der ordentlichen Aufwendungen (Nr. 11 bis 18)</b>	<b>939.460</b>	<b>939.077</b>	<b>999.660</b>
<b>20</b>		<b>Verwaltungsergebnis (Nr. 10 ./ Nr. 19)</b>	<b>-211.380</b>	<b>-211.763</b>	<b>-189.084</b>
21	56, 57	Finanzerträge			
22	77	Finanzaufwendungen			
<b>23</b>		<b>Finanzergebnis (Nr. 21 bis Nr. 22)</b>			
<b>24</b>		<b>Ordentliches Ergebnis (Verwaltungsergebnis und Finanzergebnis Nr. 20 und Nr. 23)</b>	<b>-211.380</b>	<b>-211.763</b>	<b>-189.084</b>
25	59	Außerordentliche Erträge			1.468
26	79	Außerordentliche Aufwendungen			
<b>27</b>		<b>Außerordentliches Ergebnis (Nr. 25 ./ Nr. 26)</b>			<b>1.468</b>
<b>28</b>		<b>Jahresergebnis vor internen Leistungsbeziehungen (ordentliches Ergebnis und außerordentliches Ergebnis Nr. 24 und Nr. 27)</b>	<b>-211.380</b>	<b>-211.763</b>	<b>-187.616</b>
29		Erlöse der internen Leistungsbeziehungen			
30		Kosten der internen Leistungsbeziehungen	108.235	108.235	98.079
<b>31</b>		<b>Ergebnis der internen Leistungsbeziehungen</b>	<b>108.235</b>	<b>108.235</b>	<b>98.079</b>
<b>32</b>		<b>Jahresergebnis nach internen Leistungsbeziehungen</b>	<b>-103.145</b>	<b>-103.528</b>	<b>-89.537</b>

## Haushaltsplan Steinbach


**Produktbeschreibung Teilhaushalt 72000 Abfallbeseitigung**

Steinbach

**Verantwortliche Organisationseinheit**

Hauptamt

**Verantwortliche Person(en)**

Sebastian Koehler

Patricia Guidozi (Vertretung)

**Zugeordnete Kostenstellen**

720000

Abfallbeseitigung



## Haushaltsplan Steinbach



## Teilergebnishaushalt Teilhaushalt 72000 Abfallbeseitigung

Steinbach

Nr.	Konten	Bezeichnung	Haushaltsansatz		Ergebnis des Jahresabschlusses 2021
			2023	2022	
		<b>Ordentliche Erträge</b>			
01	50	Privatrechtliche Leistungsentgelte	-1.093	-1.093	-2.580
02	51	Öffentlich-rechtliche Leistungsentgelte	-1.064.385	-1.064.385	-1.082.510
03	548-549	Kostenersatzleistungen und -erstattungen	-65.127	-65.127	-87.240
04	52	Bestandsveränderungen und aktivierte Eigenleistungen			
05	55	Steuern und steuerähnliche Erträge einschl. Erträge aus gesetzlichen Umlagen			
06	547	Erträge aus Transferleistungen			
07	540-543	Erträge aus Zuweisungen und Zuschüssen für lfd. Zwecke und allgemeine Umlagen	-20.235	-20.235	-16.414
08	546	Erträge aus der Auflösung von Sonderposten aus Investitionszuweisungen, -zuschüssen und Investitionsbeiträgen			
09	53	Sonstige ordentliche Erträge			
<b>10</b>		<b>Summe der ordentlichen Erträge (Nr. 1 bis 9)</b>	<b>-1.150.840</b>	<b>-1.150.840</b>	<b>-1.188.744</b>
		<b>Ordentliche Aufwendungen</b>			
11	62, 63, 640-643, 647-649, 65	Personalaufwendungen	48.759	48.402	47.522
12	644-646	Versorgungsaufwendungen	3.523	3.497	3.007
13	60, 61, 67-69	Aufwendungen für Sach- und Dienstleistungen	887.178	887.178	949.131
14	66	Abschreibungen			
15	71	Aufwendungen für Zuweisungen und Zuschüsse sowie besondere Finanzaufwendungen			
16	73	Steueraufwendungen einschl. Aufwendungen aus gesetzlichen Umlageverpflichtungen			
17	72	Transferaufwendungen			
18	70, 74, 76	Sonstige ordentliche Aufwendungen			
<b>19</b>		<b>Summe der ordentlichen Aufwendungen (Nr. 11 bis 18)</b>	<b>939.460</b>	<b>939.077</b>	<b>999.660</b>
<b>20</b>		<b>Verwaltungsergebnis (Nr. 10 ./ Nr. 19)</b>	<b>-211.380</b>	<b>-211.763</b>	<b>-189.084</b>
21	56, 57	Finanzerträge			
22	77	Finanzaufwendungen			
<b>23</b>		<b>Finanzergebnis (Nr. 21 bis Nr. 22)</b>			
<b>24</b>		<b>Ordentliches Ergebnis (Verwaltungsergebnis und Finanzergebnis Nr. 20 und Nr. 23)</b>	<b>-211.380</b>	<b>-211.763</b>	<b>-189.084</b>
25	59	Außerordentliche Erträge			1.468
26	79	Außerordentliche Aufwendungen			
<b>27</b>		<b>Außerordentliches Ergebnis (Nr. 25 ./ Nr. 26)</b>			<b>1.468</b>
<b>28</b>		<b>Jahresergebnis vor internen Leistungsbeziehungen (ordentliches Ergebnis und außerordentliches Ergebnis Nr. 24 und Nr. 27)</b>	<b>-211.380</b>	<b>-211.763</b>	<b>-187.616</b>
29		Erlöse der internen Leistungsbeziehungen			
30		Kosten der internen Leistungsbeziehungen	108.235	108.235	98.079
<b>31</b>		<b>Ergebnis der internen Leistungsbeziehungen</b>	<b>108.235</b>	<b>108.235</b>	<b>98.079</b>
<b>32</b>		<b>Jahresergebnis nach internen Leistungsbeziehungen</b>	<b>-103.145</b>	<b>-103.528</b>	<b>-89.537</b>

## Haushaltsplan Steinbach



## Teilergebnishaushalt Kostenstelle 720000 Abfallbeseitigung

Steinbach

<b>Produktbereich</b>	11	Ver- und Entsorgung, Umwelt
<b>Produktgruppe</b>	7200	Abfallbeseitigung
<b>Teilhaushalt</b>	72000	Abfallbeseitigung
<b>Kostenstelle</b>	720000	Abfallbeseitigung

Nr.	Bezeichnung	Ansatz 2023	Ansatz 2022	Ergebnis 2021
5090000	sonstige Umsatzerlöse	-1.093	-1.093	-2.580
5101000	öffentlich rechtliche Verwaltungsgebühren			-30
5110000	öffentlich rechtliche Benutzungsgebühren	-950.000	-950.000	-967.325
5110011	öffentlich rechtliche Benutzungsgebühren Bio Abfall	-114.385	-114.385	-115.155
5427000	Zusch. für lfd. Zwecke von priv. Unternehmen	-20.235	-20.235	-16.414
5487000	Kostenerstattungen von priv Unternehmen	-65.127	-65.127	-87.240
5989000	sonstige periodenfremde Erträge			1.468
6063000	Materialaufw. für Einrichtungen und Ausstattungen	2.732	2.732	8.700
6139000	sonstige weitere Fremdleistungen	5.000	5.000	
6161000	Instandh. Gebäude, Außenanl. (Bauunterhaltung)	2.500	2.500	511
6171000	Aufwendungen für Fremdentorgung			108.529
6171010	Fremdentorgung, Abfallbeseitigung	380.000	380.000	342.488
6171011	Fremdentorgung, Altpapier	100.000	100.000	92.578
6171012	Fremdentorgung, Elektroschrott	17.500	17.500	16.202
6171013	Fremdentorgung, Elektroschrott Sonderabgabe	20.500	20.500	20.288
6171014	Fremdentorgung, Grünabfall	54.636	54.636	78.798
6171015	Fremdentorgung, Bauschutt, Altöl	8.000	8.000	8.186
6171016	Fremdentorgung, Sperr- und Gerwerbemüll, Altholz	95.000	95.000	90.258
6171017	Fremdentorgung, Kleinmengensammlung	20.000	20.000	19.223
6171018	Fremdentorgung, Containerplatz	28.000	28.000	32.018
6171019	Fremdentorgung, Bio Abfall	150.000	150.000	129.120
6172000	Beleuchtungs - Contracting	360	360	
6201000	Entgelt Beschäftigte (einschl. Zulagen)	40.490	40.193	39.217
6401000	AG-Anteil zur Sozialvers. Entgeltbereich	8.078	8.018	8.254
6451000	Auf. an Verso.kassen f. tarifl. Beschäftigte	3.523	3.497	3.007
6490100	Beihilfen Bezügebereich			50
6550000	Aufwendungen für Dienstjubiläen	191	191	
6771000	Aufw. für Sachverst., Rechtsanwälte u. Gerichtsko.	1.639	1.639	997
6861000	Aufw. für Öffentlichkeitsarbeit	1.311	1.311	1.236

## Erläuterungen

## Erläuterungen zu Sachkonto 5110000

Im Jahr 2022 erfolgt eine neue Ausschreibung der Müllgebühren, diese wird jedoch erst nach Verabschiedung des HH 2023 fertig gestellt sein und kann somit entweder in einen Nachtrag oder erst in den Haushalt 2024 eingearbeitet werden.

## Haushaltsplan Steinbach



## Teilergebnishaushalt Kostenstelle 720000 Abfallbeseitigung

Steinbach

<b>Produktbereich</b>	11	Ver- und Entsorgung, Umwelt
<b>Produktgruppe</b>	7200	Abfallbeseitigung
<b>Teilhaushalt</b>	72000	Abfallbeseitigung
<b>Kostenstelle</b>	720000	Abfallbeseitigung

				Haushaltsansatz		Ergebnis des Jahresabschlusses 2021
Nr.	Konten	Bezeichnung	2023	2022		
		<b>Einzahlungen aus Investitionstätigkeit</b>				
20		+ Einz. aus Investitionszuweis. und -zuschüssen sowie aus Investitionsbeiträgen				
21		+ Einz. aus Abgängen von Vermögensgegenständen des Sachanlagevermögens und des immateriellen Anlagevermögens				
22		+ Einz. aus Abgängen von Vermögensgegenständen des Finanzanlagevermögens				
		<b>Einzahlungen aus Finanzierungstätigkeit</b>				
31		+ Einz. aus der Aufnahme v. Krediten und wirtschaftlich vergleichbaren Vorgängen für Investitionen				
		<b>Summe</b>				
		<b>Auszahlungen aus Investitionstätigkeit</b>				
24		- Ausz. für den Erwerb von Grundstücken und Gebäuden				
25		- Ausz. für Baumaßnahmen				
26		- Ausz. für Investitionen in das sonstige Sachanlagevermögen und immaterielle Anlagevermögen davon: Ausz. aus gewährten Investitionszuweisungen und -zuschüssen				
27		- Ausz. für Investitionen in das Finanzanlagevermögen				
		<b>Auszahlungen aus Finanzierungstätigkeit</b>				
32		- Ausz. für die Tilgung von Krediten und wirtschaftlich vergleichbaren Vorgängen für Investitionen				
		<b>Summe</b>				
		<b>Saldo (Einzahlungen ./ Auszahlungen)</b>				

## Haushaltsplan Steinbach



## Teilfinanzhaushalt Kostenstelle 720000 Abfallbeseitigung

Steinbach

<b>Produktbereich</b>	11	Ver- und Entsorgung, Umwelt
<b>Produktgruppe</b>	7200	Abfallbeseitigung
<b>Teilhaushalt</b>	72000	Abfallbeseitigung
<b>Kostenstelle</b>	720000	Abfallbeseitigung

		Haushaltsansatz			Investitions- und Investitionsförderungsmaßnahmen		
Nr.	Bezeichnung	2023	Verpflichtungs-ermächtigungen	2022	Ergebnis des Jahres- abschlusses 2021	Gesamt- auszahlungs- bedarf	davon bisher bereitgestellt
	<b>Einzahlungen aus Investitionstätigkeit</b>						
20	+ Einz. aus Investitionszuweis. und -zuschüssen sowie aus Investitionsbeiträgen						
21	+ Einz. aus Abgängen von Vermögensgegenständen des Sachanlagevermögens und des immateriellen Anlagevermögens						
22	+ Einz. aus Abgängen von Vermögensgegenständen des Finanzanlagevermögens						
	<b>Einzahlungen aus Finanzierungstätigkeit</b>						
31	+ Einz. aus der Aufnahme v. Krediten und wirtschaftlich vergleichbaren Vorgängen für Investitionen						
	<b>Summe</b>						
	<b>Auszahlungen aus Investitionstätigkeit</b>						
24	- Ausz. für den Erwerb von Grundstücken und Gebäuden					-50.000	-50.000
25	- Ausz. für Baumaßnahmen					-25.000	-25.000
26	- Ausz. für Investitionen in das sonstige Sachanlagevermögen und immaterielle Anlagevermögen davon: Ausz. aus gewährten Investitionszuweisungen und -zuschüssen						
27	- Ausz. für Investitionen in das Finanzanlagevermögen						
	<b>Auszahlungen aus Finanzierungstätigkeit</b>						
32	- Ausz. für die Tilgung von Krediten und wirtschaftlich vergleichbaren Vorgängen für Investitionen						
	<b>Summe</b>					<b>-75.000</b>	<b>-75.000</b>
	<b>Saldo (Einzahlungen ./- Auszahlungen)</b>					<b>-75.000</b>	<b>-75.000</b>

## Haushaltsplan Steinbach



## Teilergebnishaushalt Produktbereich 12 Verkehrsflächen und -anlagen

Steinbach

Nr.	Konten	Bezeichnung	Haushaltsansatz		Ergebnis des Jahresabschlusses 2021
			2023	2022	
		<b>Ordentliche Erträge</b>			
01	50	Privatrechtliche Leistungsentgelte			
02	51	Öffentlich-rechtliche Leistungsentgelte	-85.300	-84.000	-85.010
03	548-549	Kostenersatzleistungen und -erstattungen	-10.000	-10.000	-6.490
04	52	Bestandsveränderungen und aktivierte Eigenleistungen			
05	55	Steuern und steuerähnliche Erträge einschl. Erträge aus gesetzlichen Umlagen			
06	547	Erträge aus Transferleistungen			
07	540-543	Erträge aus Zuweisungen und Zuschüssen für lfd. Zwecke und allgemeine Umlagen			
08	546	Erträge aus der Auflösung von Sonderposten aus Investitionszuweisungen, -zuschüssen und Investitionsbeiträgen	-222.208	-222.208	
09	53	Sonstige ordentliche Erträge	-12.000	-12.000	-12.007
<b>10</b>		<b>Summe der ordentlichen Erträge (Nr. 1 bis 9)</b>	<b>-329.508</b>	<b>-328.208</b>	<b>-103.507</b>
		<b>Ordentliche Aufwendungen</b>			
11	62, 63, 640-643, 647-649, 65	Personalaufwendungen	50.071	50.071	50.142
12	644-646	Versorgungsaufwendungen	3.635	3.635	3.100
13	60, 61, 67-69	Aufwendungen für Sach- und Dienstleistungen	325.250	286.885	237.946
14	66	Abschreibungen	338.118	338.118	
15	71	Aufwendungen für Zuweisungen und Zuschüsse sowie besondere Finanzaufwendungen			
16	73	Steueraufwendungen einschl. Aufwendungen aus gesetzlichen Umlageverpflichtungen			
17	72	Transferaufwendungen			
18	70, 74, 76	Sonstige ordentliche Aufwendungen			
<b>19</b>		<b>Summe der ordentlichen Aufwendungen (Nr. 11 bis 18)</b>	<b>717.074</b>	<b>678.709</b>	<b>291.189</b>
<b>20</b>		<b>Verwaltungsergebnis (Nr. 10 ./ Nr. 19)</b>	<b>387.566</b>	<b>350.501</b>	<b>187.682</b>
21	56, 57	Finanzerträge			
22	77	Finanzaufwendungen			
<b>23</b>		<b>Finanzergebnis (Nr. 21 bis Nr. 22)</b>			
<b>24</b>		<b>Ordentliches Ergebnis (Verwaltungsergebnis und Finanzergebnis Nr. 20 und Nr. 23)</b>	<b>387.566</b>	<b>350.501</b>	<b>187.682</b>
25	59	Außerordentliche Erträge			
26	79	Außerordentliche Aufwendungen			21.964
<b>27</b>		<b>Außerordentliches Ergebnis (Nr. 25 ./ Nr. 26)</b>			<b>21.964</b>
<b>28</b>		<b>Jahresergebnis vor internen Leistungsbeziehungen (ordentliches Ergebnis und außerordentliches Ergebnis Nr. 24 und Nr. 27)</b>	<b>387.566</b>	<b>350.501</b>	<b>209.646</b>
29		Erlöse der internen Leistungsbeziehungen			
30		Kosten der internen Leistungsbeziehungen	11.897	11.897	10.373
<b>31</b>		<b>Ergebnis der internen Leistungsbeziehungen</b>	<b>11.897</b>	<b>11.897</b>	<b>10.373</b>
<b>32</b>		<b>Jahresergebnis nach internen Leistungsbeziehungen</b>	<b>399.463</b>	<b>362.398</b>	<b>220.019</b>

## Haushaltsplan Steinbach



## Teilergebnishaushalt Produktgruppe 6300 Straßen, Wege, Brücken und Plätze

Steinbach

		Haushaltsansatz			
Nr.	Konten	Bezeichnung	2023	2022	Ergebnis des Jahresabschlusses 2021
		<b>Ordentliche Erträge</b>			
01	50	Privatrechtliche Leistungsentgelte			
02	51	Öffentlich-rechtliche Leistungsentgelte			
03	548-549	Kostenersatzleistungen und -erstattungen	-10.000	-10.000	-6.490
04	52	Bestandsveränderungen und aktivierte Eigenleistungen			
05	55	Steuern und steuerähnliche Erträge einschl. Erträge aus gesetzlichen Umlagen			
06	547	Erträge aus Transferleistungen			
07	540-543	Erträge aus Zuweisungen und Zuschüssen für lfd. Zwecke und allgemeine Umlagen			
08	546	Erträge aus der Auflösung von Sonderposten aus Investitionszuweisungen, -zuschüssen und Investitionsbeiträgen	-221.808	-221.808	
09	53	Sonstige ordentliche Erträge			
<b>10</b>		<b>Summe der ordentlichen Erträge (Nr. 1 bis 9)</b>	<b>-231.808</b>	<b>-231.808</b>	<b>-6.490</b>
		<b>Ordentliche Aufwendungen</b>			
11	62, 63, 640-643, 647-649, 65	Personalaufwendungen			
12	644-646	Versorgungsaufwendungen			
13	60, 61, 67-69	Aufwendungen für Sach- und Dienstleistungen	160.685	150.685	98.436
14	66	Abschreibungen	322.994	322.994	
15	71	Aufwendungen für Zuweisungen und Zuschüsse sowie besondere Finanzaufwendungen			
16	73	Steueraufwendungen einschl. Aufwendungen aus gesetzlichen Umlageverpflichtungen			
17	72	Transferaufwendungen			
18	70, 74, 76	Sonstige ordentliche Aufwendungen			
<b>19</b>		<b>Summe der ordentlichen Aufwendungen (Nr. 11 bis 18)</b>	<b>483.679</b>	<b>473.679</b>	<b>98.436</b>
<b>20</b>		<b>Verwaltungsergebnis (Nr. 10 ./ Nr. 19)</b>	<b>251.871</b>	<b>241.871</b>	<b>91.946</b>
21	56, 57	Finanzerträge			
22	77	Finanzaufwendungen			
<b>23</b>		<b>Finanzergebnis (Nr. 21 bis Nr. 22)</b>			
<b>24</b>		<b>Ordentliches Ergebnis (Verwaltungsergebnis und Finanzergebnis Nr. 20 und Nr. 23)</b>	<b>251.871</b>	<b>241.871</b>	<b>91.946</b>
25	59	Außerordentliche Erträge			
26	79	Außerordentliche Aufwendungen			24.242
<b>27</b>		<b>Außerordentliches Ergebnis (Nr. 25 ./ Nr. 26)</b>			<b>24.242</b>
<b>28</b>		<b>Jahresergebnis vor internen Leistungsbeziehungen (ordentliches Ergebnis und außerordentliches Ergebnis Nr. 24 und Nr. 27)</b>	<b>251.871</b>	<b>241.871</b>	<b>116.188</b>
29		Erlöse der internen Leistungsbeziehungen			
30		Kosten der internen Leistungsbeziehungen			
<b>31</b>		<b>Ergebnis der internen Leistungsbeziehungen</b>			
<b>32</b>		<b>Jahresergebnis nach internen Leistungsbeziehungen</b>	<b>251.871</b>	<b>241.871</b>	<b>116.188</b>

## Haushaltsplan Steinbach


**Produktbeschreibung Teilhaushalt 63000 Straßen, Wege, Brücken und Plätze**

Steinbach

**Verantwortliche Organisationseinheit**

Bauamt

**Verantwortliche Person(en)**

Alexander Müller

Marco Gretschel (Vertretung)

**Zugeordnete Kostenstellen**

630000

Verwaltung der Gemeindestraßen

## Haushaltsplan Steinbach



## Teilergebnishaushalt Teilhaushalt 63000 Straßen, Wege, Brücken und Plätze

Steinbach

Nr.	Konten	Bezeichnung	Haushaltsansatz		Ergebnis des Jahresabschlusses 2021
			2023	2022	
		<b>Ordentliche Erträge</b>			
01	50	Privatrechtliche Leistungsentgelte			
02	51	Öffentlich-rechtliche Leistungsentgelte			
03	548-549	Kostenersatzleistungen und -erstattungen	-10.000	-10.000	-6.490
04	52	Bestandsveränderungen und aktivierte Eigenleistungen			
05	55	Steuern und steuerähnliche Erträge einschl. Erträge aus gesetzlichen Umlagen			
06	547	Erträge aus Transferleistungen			
07	540-543	Erträge aus Zuweisungen und Zuschüssen für lfd. Zwecke und allgemeine Umlagen			
08	546	Erträge aus der Auflösung von Sonderposten aus Investitionszuweisungen, -zuschüssen und Investitionsbeiträgen	-221.808	-221.808	
09	53	Sonstige ordentliche Erträge			
<b>10</b>		<b>Summe der ordentlichen Erträge (Nr. 1 bis 9)</b>	<b>-231.808</b>	<b>-231.808</b>	<b>-6.490</b>
		<b>Ordentliche Aufwendungen</b>			
11	62, 63, 640-643, 647-649, 65	Personalaufwendungen			
12	644-646	Versorgungsaufwendungen			
13	60, 61, 67-69	Aufwendungen für Sach- und Dienstleistungen	160.685	150.685	98.436
14	66	Abschreibungen	322.994	322.994	
15	71	Aufwendungen für Zuweisungen und Zuschüsse sowie besondere Finanzaufwendungen			
16	73	Steueraufwendungen einschl. Aufwendungen aus gesetzlichen Umlageverpflichtungen			
17	72	Transferaufwendungen			
18	70, 74, 76	Sonstige ordentliche Aufwendungen			
<b>19</b>		<b>Summe der ordentlichen Aufwendungen (Nr. 11 bis 18)</b>	<b>483.679</b>	<b>473.679</b>	<b>98.436</b>
<b>20</b>		<b>Verwaltungsergebnis (Nr. 10 ./ Nr. 19)</b>	<b>251.871</b>	<b>241.871</b>	<b>91.946</b>
21	56, 57	Finanzerträge			
22	77	Finanzaufwendungen			
<b>23</b>		<b>Finanzergebnis (Nr. 21 bis Nr. 22)</b>			
<b>24</b>		<b>Ordentliches Ergebnis (Verwaltungsergebnis und Finanzergebnis Nr. 20 und Nr. 23)</b>	<b>251.871</b>	<b>241.871</b>	<b>91.946</b>
25	59	Außerordentliche Erträge			
26	79	Außerordentliche Aufwendungen			24.242
<b>27</b>		<b>Außerordentliches Ergebnis (Nr. 25 ./ Nr. 26)</b>			<b>24.242</b>
<b>28</b>		<b>Jahresergebnis vor internen Leistungsbeziehungen (ordentliches Ergebnis und außerordentliches Ergebnis Nr. 24 und Nr. 27)</b>	<b>251.871</b>	<b>241.871</b>	<b>116.188</b>
29		Erlöse der internen Leistungsbeziehungen			
30		Kosten der internen Leistungsbeziehungen			
<b>31</b>		<b>Ergebnis der internen Leistungsbeziehungen</b>			
<b>32</b>		<b>Jahresergebnis nach internen Leistungsbeziehungen</b>	<b>251.871</b>	<b>241.871</b>	<b>116.188</b>



## Haushaltsplan Steinbach



## Teilergebnishaushalt Kostenstelle 630000 Verwaltung der Gemeindestraßen

Steinbach

<b>Produktbereich</b>	12	Verkehrsflächen und -anlagen
<b>Produktgruppe</b>	6300	Straßen, Wege, Brücken und Plätze
<b>Teilhaushalt</b>	63000	Straßen, Wege, Brücken und Plätze
<b>Kostenstelle</b>	630000	Verwaltung der Gemeindestraßen

Nr.	Bezeichnung	Ansatz 2023	Ansatz 2022	Ergebnis 2021
5460100	Erträge Auflös SOPO Invest vom öffentl Bereich	-118.762	-118.762	
5462000	Erträge Auflösung von SOPO Investitionsbeiträgen	-103.046	-103.046	
5490000	andere Kostenersatzleistungen und Erstattungen	-10.000	-10.000	-6.490
6057000	Abwasser	67.185	67.185	
6062000	Materialaufw. für techn. Anlagen in Betriebsbauten	1.000	1.000	
6069000	sonstiger Aufw. für Reparatur u. Instandhaltung	2.500	2.500	2.219
6165000	Instandh. v. Sachanl. Gemeingebr., Infrastr.verm.	90.000	80.000	96.218
6620000	Abschr. Gebäude u. -einr., SachAnlag., InfrStrktV	322.994	322.994	
7970000	periodenfremde Aufwendungen			24.242

**Erläuterungen****Erläuterungen zu Sachkonto 6062000**

Vorsorgeansatz für Materialien und Maschinenreparaturen.

## Haushaltsplan Steinbach



## Teilergebnishaushalt Kostenstelle 630000 Verwaltung der Gemeindestraßen

Steinbach

<b>Produktbereich</b>	12	Verkehrsflächen und -anlagen
<b>Produktgruppe</b>	6300	Straßen, Wege, Brücken und Plätze
<b>Teilhaushalt</b>	63000	Straßen, Wege, Brücken und Plätze
<b>Kostenstelle</b>	630000	Verwaltung der Gemeindestraßen

		Haushaltsansatz			Ergebnis des Jahresabschlusses 2021
Nr.	Konten	Bezeichnung	2023	2022	
		<b>Einzahlungen aus Investitionstätigkeit</b>			
20		+ Einz. aus Investitionszuweis. und -zuschüssen sowie aus Investitionsbeiträgen	330.000	200.000	
21		+ Einz. aus Abgängen von Vermögensgegenständen des Sachanlagevermögens und des immateriellen Anlagevermögens			
22		+ Einz. aus Abgängen von Vermögensgegenständen des Finanzanlagevermögens			
		<b>Einzahlungen aus Finanzierungstätigkeit</b>			
31		+ Einz. aus der Aufnahme v. Krediten und wirtschaftlich vergleichbaren Vorgängen für Investitionen			
		<b>Summe</b>	<b>330.000</b>	<b>200.000</b>	
		<b>Auszahlungen aus Investitionstätigkeit</b>			
24		- Ausz. für den Erwerb von Grundstücken und Gebäuden			-21.369
25		- Ausz. für Baumaßnahmen	-580.000	-325.000	-230.721
26		- Ausz. für Investitionen in das sonstige Sachanlagevermögen und immaterielle Anlagevermögen davon: Ausz. aus gewährten Investitionszuweisungen und -zuschüssen			
27		- Ausz. für Investitionen in das Finanzanlagevermögen			
		<b>Auszahlungen aus Finanzierungstätigkeit</b>			
32		- Ausz. für die Tilgung von Krediten und wirtschaftlich vergleichbaren Vorgängen für Investitionen			
		<b>Summe</b>	<b>-580.000</b>	<b>-325.000</b>	<b>-252.090</b>
		<b>Saldo (Einzahlungen ./ Auszahlungen)</b>	<b>-250.000</b>	<b>-125.000</b>	<b>-252.090</b>

## Haushaltsplan Steinbach



## Teilfinanzhaushalt Kostenstelle 630000 Verwaltung der Gemeindestraßen

Steinbach

<b>Produktbereich</b>	12	Verkehrsflächen und -anlagen
<b>Produktgruppe</b>	6300	Straßen, Wege, Brücken und Plätze
<b>Teilhaushalt</b>	63000	Straßen, Wege, Brücken und Plätze
<b>Kostenstelle</b>	630000	Verwaltung der Gemeindestraßen

		Haushaltsansatz			Investitions- und Investitionsförderungsmaßnahmen		
Nr.	Bezeichnung	2023	Verpflichtungsermächtigungen	2022	Ergebnis des Jahresabschlusses 2021	Gesamtauszahlungsbedarf	davon bisher bereitgestellt
	<b>Einzahlungen aus Investitionstätigkeit</b>						
20	+ Einz. aus Investitionszuweis. und -zuschüssen sowie aus Investitionsbeiträgen	330.000		200.000			
21	+ Einz. aus Abgängen von Vermögensgegenständen des Sachanlagevermögens und des immateriellen Anlagevermögens						
22	+ Einz. aus Abgängen von Vermögensgegenständen des Finanzanlagevermögens						
	<b>Einzahlungen aus Finanzierungstätigkeit</b>						
31	+ Einz. aus der Aufnahme v. Krediten und wirtschaftlich vergleichbaren Vorgängen für Investitionen						
	<b>Summe</b>	<b>330.000</b>		<b>200.000</b>			
	<b>Auszahlungen aus Investitionstätigkeit</b>						
24	- Ausz. für den Erwerb von Grundstücken und Gebäuden (Verpflichtungsermächtigungen)				-21.369	-805.000 (-250.000)	-805.000
25	- Ausz. für Baumaßnahmen (Verpflichtungsermächtigungen)	-580.000		-325.000	-230.721	-10.777.000 (-1.200.000)	-6.057.000
26	- Ausz. für Investitionen in das sonstige Sachanlagevermögen und immaterielle Anlagevermögen davon: Ausz. aus gewährten Investitionszuweisungen und -zuschüssen						
27	- Ausz. für Investitionen in das Finanzanlagevermögen						
	<b>Auszahlungen aus Finanzierungstätigkeit</b>						
32	- Ausz. für die Tilgung von Krediten und wirtschaftlich vergleichbaren Vorgängen für Investitionen						
	<b>Summe</b> <b>(Verpflichtungsermächtigungen)</b>	<b>-580.000</b>		<b>-325.000</b>	<b>-252.090</b>	<b>-11.582.000</b> <b>(-1.450.000)</b>	<b>-6.862.000</b>
	<b>Saldo (Einzahlungen ./- Auszahlungen)</b> <b>(Verpflichtungsermächtigungen)</b>	<b>-250.000</b>		<b>-125.000</b>	<b>-252.090</b>	<b>-11.582.000</b> <b>(-1.450.000)</b>	<b>-6.862.000</b>

## Haushaltsplan Steinbach



## Investitionen Kostenstelle 630000 Verwaltung der Gemeindestraßen

Steinbach

Nr. Bezeichnung	Jahres- ergebnis 2021	Ansatz 2022	Ansatz 2023	Verpflichtungs- Ermächtigungen	Finanzplan 2024	Finanzplan 2025 2026
630000-1 Ausbauprogramm Rad- und Wanderwege	-77.206	-75.000	-50.000		-250.000	-50.000 -250.000
630000-20 Fahrradboxen und -bügel für Bahnhof	-20.224					
630000-22 Barrierefreie Bushaltestellen	-44.200	-250.000	-400.000			-300.000
630000-23 Zuschuss Barrierefreie Bushaltestellen		200.000	290.000			
630000-24 Ausbau Neuwiesenweg	-13.038					
630000-26 Vorplatz Kita St. Bonifatius/Wendehammer Obergasse	-417					-300.000
630000-28 Verkehrsverbessernde Maßnahmen Kronberger Straße	-6.641					
630000-31 Ausbau Waldstraße, Abschnitt ab Neuwiesenweg	-90.365					
630000-35 Erschließungsbeiträge Vorplatz kath. Kita/Wendeh.						100.000
630000-36 Straßenerneuerungsprogramm Steinbach-Nord			-80.000		-370.000	-370.000 -370.000
630000-37 Anliegerbeiträge Straßenerneuerungsprogramm Nord					290.000	290.000 290.000
630000-38 Landeszuschuss Ausbauprogramm Rad- und Wanderwege					200.000	200.000
630000-41 Bau Radschnellweg (RSW)			-50.000		-60.000	-1.200.000 -1.200.000
630000-42 Fördermittel für Radschnellweg (RSW)			40.000		48.000	900.000 900.000

## Erläuterungen

**Ausbauprogramm Rad- und Wanderwege****630000-1 & 38**

Die Ansätze im Haushalt und in der Finanzplanung sehen jährlich abwechselnd Mittel für Planung und für den Bau größerer Maßnahmen vor, die förderfähig sind. Bei den Fördermitteln wurde jeweils eine Förderquote von 80 % der förderfähigen Kosten unterstellt.

Die Mittel im HH 2023 sind für die Planung eines Geh-/Radwegs auf der Nordseite der Bahnstraße zwischen dem Europakreisel und der Ortslage vorgesehen, die Mittel im Finanzplan 2024 für dessen Bau. Dieser Maßnahme wird Priorität zugemessen, da in diesem Bereich auch Erschließungsanlagen für das neue Feuerwehrgerätehaus geschaffen werden müssen (Zufahrt Feuerwehrgrundstück, Straßenanbindung St.-Florian-Weg, Anbindung des Schmutzwassers an den Kanal am Beginn der Ortslage, Abführung des Regenwassers in Richtung Europakreisel). Die beiden Maßnahmen stehen in unmittelbarem räumlichen Zusammenhang und bedürfen daher einer gemeinsamen Planung. Beim Bau können Kostenvorteile genutzt werden, die bei einer gemeinsamen Durchführung der Maßnahmen (im Jahr 2024) entstehen.

Der höhere Ansatz dient der Umsetzung der investiven Maßnahmen aus dem Radwegkonzept, das zurzeit erstellt wird. Fortführung des Ansatzes in gleicher Höhe in der mittelfristigen Finanzplanung bis 2025 zur schrittweisen Umsetzung des Gesamtkonzeptes.

Bei der Baumaßnahme Ausbau des Nicolaiwegs handelt es sich um eine Wegebaumaßnahme und eine Kanalbaumaßnahme (Flutmulde), die gemeinsam durchgeführt sind. Es ist davon auszugehen, dass bei der anstehenden Endabrechnung und der anschließenden Rechnungsteilung zwischen Wegebau und Kanal Kosten dem Wegebau zuzuordnen sind, wofür Mittel zu veranschlagen sind.

**Barrierefreie Bushaltestellen****630000-22**

Im Stadtgebiet sind inzwischen fast alle Bushaltestellen barrierefrei umgebaut. Die Stadt Steinbach hat damit den mit Abstand höchsten Anteil an barrierefrei umgebauten Bushaltestellen aller Gemeinden des Hochtaunuskreises erreicht. Lediglich die Haltestellen Staufenerstraße (in der Kronberger Straße) und Schießberg (in der Niederhöchstädter Straße) sind noch nicht barrierefrei umgebaut. Die Förderrichtlinien des Landes Hessen wurden allerdings inzwischen dahingehend verschärft, dass alle Gehwege, die zu den Bushaltestellen hinführen, eine Mindestbreite von 2,50 m aufweisen müssen. Daher mussten die bisherigen Planungen für die beiden noch ausstehenden Haltestellen grundlegend geändert werden und die Zielvorgabe aus europäischem und aus Bundesrecht zum barrierefreien Ausbau aller Bushaltestellen bis zum Jahr 2022 kann nicht erfüllt werden.

## Haushaltsplan Steinbach



## Investitionen Kostenstelle 630000 Verwaltung der Gemeindestraßen

Steinbach

Für das Jahr 2023 ist (im Zuge der Gesamtplanung zur verkehrsverlangsamenden Umgestaltung der Kronberger Straße) der Ausbau der Haltestelle Staufenstrasse in den Haushalt eingestellt. Hier wurde dahingehend umgeplant, dass der bei Hessenmobil gestellte Förderantrag jetzt eine Verbreiterung des Gehwegs zwischen der Staufenstrasse und Kirchgasse auf 2,50 m vorsieht. Dies hat einerseits eine deutliche Erhöhung der Kosten zur Folge, eröffnet aber andererseits die Chance, für die Erneuerung der Gehwege im Zusammenhang mit der Bushaltestelle eine Förderung erlangen zu können.

Bei den im Haushalt 2023 eingestellten Mitteln ist zu berücksichtigen, dass bis Jahresende 2022 zusätzlich Mittel aus übertragenen Haushaltsresten der Vorjahre in Höhe von rund 180 Tsd. € für den barrierefreien Ausbau der Bushaltestellen noch zur Verfügung stehen werden. Auch bei den Einnahmen aus Fördermitteln besteht allerdings ein Einnahmerest aus Vorjahren, der sich bis Ende des HH-Jahres 2022 (nach Endabrechnung der Haltestelle Phorms) voraussichtlich auf rund 160 Tsd. € belaufen wird. Die tatsächlichen Kosten für den Umbau der Haltestelle Staufenstrasse liegen also entsprechend höher als die im HH 2023 abgebildeten Mittel, ebenso die tatsächlichen Einnahmen aus Fördermitteln für den Umbau dieser Haltestelle.

Die Kosten für den barrierefreien Umbau der Haltestelle Schießberg sind im Finanzplan für das Jahr 2026 eingestellt. Hier wird die vom Land Hessen geforderte Verbreiterung der Gehwege auf mindestens 2,5 m als nicht für umsetzbar erachtet, da dies mit einem sehr erheblichen Verlust an öffentlichen Stellplätzen verbunden wäre. Entsprechend ist unterstellt, dass keine Förderung erlangt werden kann. Vor den nächsten Planungsschritten ist hier zusammen mit dem VHT zu prüfen, ob die Haltestelle Schießberg nicht entfallen könnte, wenn die Haltestellen Niederhöchstädter Straße (in der Sodener Straße) und die neu geschaffene Haltestelle Elisabethweg, die beide in (durch Fußgängerampeln gesicherter)

fußläufiger Entfernung von weniger als 300 liegen, regelmäßiger von allen Buslinien angegliedert werden könnten und sich dadurch eine Verbesserung des Angebots ergeben würde.

**Zuschuss Barrierefreie Bushaltestellen****630000-23**

Bundes- und Landesförderung für den barrierefreien Ausbau der Bushaltestellen.

**Vorplatz Kita St. Bonifatius/Wendehammer Obergasse****630000-26**

Es war damals davon ausgegangen worden, dass die Maßnahme nach Abschluss des Neubaus der Kita „St. Bonifatius“ umgesetzt werden kann. Die Umsetzung verzögert sich bis zur Fertigstellung der neuen Kita „In der Eck“ und der damit verbundenen Aufgabe der Container-Kita und ist daher im Finanzplan für das Jahr 2026 vorgesehen.

Erschließungsbeiträge in Höhe von 90 % der Herstellungskosten fallen für die erstmalige Erschließung des Grundstücks der katholischen Kirche an, da die Straße vom Ausbaustandard erschließungsbeitragsrechtl. derzeit noch nicht erstmalig hergestellt ist. Die Kosten für die geplanten öffentlichen Parkplätze sind bei den Erschließungsbeiträgen in Abzug zu bringen, da diese rechtlich nicht Teil der Erschließungsanlage sind. Auch das angrenzende Grundstück der Stadt ist eigentlich beitragspflichtig. Der darauf entfallende Erschließungsbeitrag ist zwar bei der Beitragsberechnung zu berücksichtigen, wird aber nicht als Einnahme erzielt bzw. im HH ausgewiesen, da sich die Stadt nicht selbst einen Beitragsbescheid erlassen kann.

**Straßenerneuerungsprogramm Steinbach-Nord****630000-36 & 37**

Das Straßenerneuerungsprogramm war bereits im Finanzplan des Haushaltsplans 2021 für die Jahre 2022ff. vorgesehen, wurde jedoch nicht in den Haushaltsplan 2022 übernommen. Die Mittel werden nun mit dem Haushaltsplan 2023 und dessen Finanzplan neu veranschlagt.

Es sind prioritär (zunächst) vier Straßen zur grundhaften Erneuerung vorgesehen: Taunusstraße, Hohenwaldstraße (südlich Staufenstrasse),

Hohemarkstraße und Am Alten See (wobei sich die beiden letztgenannten Straßen inzwischen im Fördergebiet „Lebendige Zentren“ befinden und sich

damit eine Bezuschussung des städtischen Anteils aus dem Förderprogramm ergeben könnte). Es ist vorgesehen, pro Jahr eine Straße zu erneuern. Es

handelt sich bei den genannten Straßen um reine Anliegerstraßen. Entsprechend beträgt der Anliegeranteil gemäß der Straßenbeitragsatzung 75 %. Im Jahr 2023 sind Mittel für die Vorplanung aller vier Straßen eingestellt, in den Folgejahren des Finanzplans ab dem Jahr 2024 Mittel für die weiteren

Planungsleistungen und die bauliche Umsetzung der einzelnen Straßen. Im Zuge der Vorplanung wird untersucht, ob eine Gesamtvergabe aller vier Straßen mit zeitlich gestaffelter baulicher Umsetzung wirtschaftlicher ist als die Einzelvergabe.

**Bau Radschnellweg (RSW)****630000-41 & 42**

Für das HH-Jahr 2023 sind Planungskosten für die Vorplanung des Radschnellwegs eingestellt. Der Ansatz entspricht dem Anteil der Stadt Steinbach im Entwurf der Vereinbarung zur Planung und Bau eines Radschnellwegs FRM5 Vordertaunus zwischen dem Regionalverband und den Städten Frankfurt, Friedrichsdorf, Eschborn, Oberursel, Bad Homburg und Steinbach.

## Haushaltsplan Steinbach

**Investitionen Kostenstelle 630000 Verwaltung der Gemeindestraßen**

Steinbach

Der Ansatz für die Fördermittel im HH 2023 entspricht einer Förderquote von 80 %.

Im Finanzplan werden für das Jahr 2024 Mittel für die Entwurfs- und Genehmigungsplanung eingestellt, bei einer Förderquote von 80 %. Für 2025 und 2026 sind im Finanzplan Mittel für Ausführungsplanung und Bau eingestellt. Die Machbarkeitsuntersuchung geht derzeit von Baukosten (einschl. weiterer Planungsleistungen) für den Abschnitt Steinbach von 1,8 Mio. € aus. Bei den Mittelansätzen für die Jahre 2025 und 2026 wird mit jeweils 1,2 Mio. € ein höherer Ansatz gewählt, da abschnittsweise zusätzlich parallele Fußwege geschaffen werden müssen. Bei den Fördermitteln wird zunächst eine Förderquote von 75 % unterstellt.

## Haushaltsplan Steinbach



## Teilergebnishaushalt Produktgruppe 6700 Straßenbeleuchtung/-reinigung

Steinbach

Nr.	Konten	Bezeichnung	Haushaltsansatz		Ergebnis des Jahresabschlusses 2021
			2023	2022	
		<b>Ordentliche Erträge</b>			
01	50	Privatrechtliche Leistungsentgelte			
02	51	Öffentlich-rechtliche Leistungsentgelte	-80.000	-80.000	-79.730
03	548-549	Kostenersatzleistungen und -erstattungen			
04	52	Bestandsveränderungen und aktivierte Eigenleistungen			
05	55	Steuern und steuerähnliche Erträge einschl. Erträge aus gesetzlichen Umlagen			
06	547	Erträge aus Transferleistungen			
07	540-543	Erträge aus Zuweisungen und Zuschüssen für lfd. Zwecke und allgemeine Umlagen			
08	546	Erträge aus der Auflösung von Sonderposten aus Investitionszuweisungen, -zuschüssen und Investitionsbeiträgen			
09	53	Sonstige ordentliche Erträge			-7
<b>10</b>		<b>Summe der ordentlichen Erträge (Nr. 1 bis 9)</b>	<b>-80.000</b>	<b>-80.000</b>	<b>-79.737</b>
		<b>Ordentliche Aufwendungen</b>			
11	62, 63, 640-643, 647-649, 65	Personalaufwendungen	50.071	50.071	50.142
12	644-646	Versorgungsaufwendungen	3.635	3.635	3.100
13	60, 61, 67-69	Aufwendungen für Sach- und Dienstleistungen	162.800	134.500	138.710
14	66	Abschreibungen	12.938	12.938	
15	71	Aufwendungen für Zuweisungen und Zuschüsse sowie besondere Finanzaufwendungen			
16	73	Steueraufwendungen einschl. Aufwendungen aus gesetzlichen Umlageverpflichtungen			
17	72	Transferaufwendungen			
18	70, 74, 76	Sonstige ordentliche Aufwendungen			
<b>19</b>		<b>Summe der ordentlichen Aufwendungen (Nr. 11 bis 18)</b>	<b>229.444</b>	<b>201.144</b>	<b>191.952</b>
<b>20</b>		<b>Verwaltungsergebnis (Nr. 10 ./ Nr. 19)</b>	<b>149.444</b>	<b>121.144</b>	<b>112.215</b>
21	56, 57	Finanzerträge			
22	77	Finanzaufwendungen			
<b>23</b>		<b>Finanzergebnis (Nr. 21 bis Nr. 22)</b>			
<b>24</b>		<b>Ordentliches Ergebnis (Verwaltungsergebnis und Finanzergebnis Nr. 20 und Nr. 23)</b>	<b>149.444</b>	<b>121.144</b>	<b>112.215</b>
25	59	Außerordentliche Erträge			
26	79	Außerordentliche Aufwendungen			-2.278
<b>27</b>		<b>Außerordentliches Ergebnis (Nr. 25 ./ Nr. 26)</b>			<b>-2.278</b>
<b>28</b>		<b>Jahresergebnis vor internen Leistungsbeziehungen (ordentliches Ergebnis und außerordentliches Ergebnis Nr. 24 und Nr. 27)</b>	<b>149.444</b>	<b>121.144</b>	<b>109.937</b>
29		Erlöse der internen Leistungsbeziehungen			
30		Kosten der internen Leistungsbeziehungen	11.897	11.897	10.373
<b>31</b>		<b>Ergebnis der internen Leistungsbeziehungen</b>	<b>11.897</b>	<b>11.897</b>	<b>10.373</b>
<b>32</b>		<b>Jahresergebnis nach internen Leistungsbeziehungen</b>	<b>161.341</b>	<b>133.041</b>	<b>120.310</b>

## Haushaltsplan Steinbach


**Produktbeschreibung Teilhaushalt 67000 Straßenbeleuchtung/- reinigung**

Steinbach

**Verantwortliche Organisationseinheit**

Bauamt

**Verantwortliche Person(en)**

Alexander Müller

Marco Gretschel (Vertretung)

Zugeordnete Kostenstellen		
	67000	Verwaltung der Straßenbeleuchtung
	67500	Verwaltung der Straßenreinigung



## Haushaltsplan Steinbach



## Teilergebnishaushalt Teilhaushalt 67000 Straßenbeleuchtung/-reinigung

Steinbach

Nr.	Konten	Bezeichnung	Haushaltsansatz		Ergebnis des Jahresabschlusses 2021
			2023	2022	
		<b>Ordentliche Erträge</b>			
01	50	Privatrechtliche Leistungsentgelte			
02	51	Öffentlich-rechtliche Leistungsentgelte	-80.000	-80.000	-79.730
03	548-549	Kostenersatzleistungen und -erstattungen			
04	52	Bestandsveränderungen und aktivierte Eigenleistungen			
05	55	Steuern und steuerähnliche Erträge einschl. Erträge aus gesetzlichen Umlagen			
06	547	Erträge aus Transferleistungen			
07	540-543	Erträge aus Zuweisungen und Zuschüssen für lfd. Zwecke und allgemeine Umlagen			
08	546	Erträge aus der Auflösung von Sonderposten aus Investitionszuweisungen, -zuschüssen und Investitionsbeiträgen			
09	53	Sonstige ordentliche Erträge			-7
<b>10</b>		<b>Summe der ordentlichen Erträge (Nr. 1 bis 9)</b>	<b>-80.000</b>	<b>-80.000</b>	<b>-79.737</b>
		<b>Ordentliche Aufwendungen</b>			
11	62, 63, 640-643, 647-649, 65	Personalaufwendungen	50.071	50.071	50.142
12	644-646	Versorgungsaufwendungen	3.635	3.635	3.100
13	60, 61, 67-69	Aufwendungen für Sach- und Dienstleistungen	162.800	134.500	138.710
14	66	Abschreibungen	12.938	12.938	
15	71	Aufwendungen für Zuweisungen und Zuschüsse sowie besondere Finanzaufwendungen			
16	73	Steueraufwendungen einschl. Aufwendungen aus gesetzlichen Umlageverpflichtungen			
17	72	Transferaufwendungen			
18	70, 74, 76	Sonstige ordentliche Aufwendungen			
<b>19</b>		<b>Summe der ordentlichen Aufwendungen (Nr. 11 bis 18)</b>	<b>229.444</b>	<b>201.144</b>	<b>191.952</b>
<b>20</b>		<b>Verwaltungsergebnis (Nr. 10 ./ Nr. 19)</b>	<b>149.444</b>	<b>121.144</b>	<b>112.215</b>
21	56, 57	Finanzerträge			
22	77	Finanzaufwendungen			
<b>23</b>		<b>Finanzergebnis (Nr. 21 bis Nr. 22)</b>			
<b>24</b>		<b>Ordentliches Ergebnis (Verwaltungsergebnis und Finanzergebnis Nr. 20 und Nr. 23)</b>	<b>149.444</b>	<b>121.144</b>	<b>112.215</b>
25	59	Außerordentliche Erträge			
26	79	Außerordentliche Aufwendungen			-2.278
<b>27</b>		<b>Außerordentliches Ergebnis (Nr. 25 ./ Nr. 26)</b>			<b>-2.278</b>
<b>28</b>		<b>Jahresergebnis vor internen Leistungsbeziehungen (ordentliches Ergebnis und außerordentliches Ergebnis Nr. 24 und Nr. 27)</b>	<b>149.444</b>	<b>121.144</b>	<b>109.937</b>
29		Erlöse der internen Leistungsbeziehungen			
30		Kosten der internen Leistungsbeziehungen	11.897	11.897	10.373
<b>31</b>		<b>Ergebnis der internen Leistungsbeziehungen</b>	<b>11.897</b>	<b>11.897</b>	<b>10.373</b>
<b>32</b>		<b>Jahresergebnis nach internen Leistungsbeziehungen</b>	<b>161.341</b>	<b>133.041</b>	<b>120.310</b>

## Haushaltsplan Steinbach



## Teilergebnishaushalt Kostenstelle 670000 Verwaltung der Straßenbeleuchtung

Steinbach

<b>Produktbereich</b>	12	Verkehrsflächen und -anlagen
<b>Produktgruppe</b>	6700	Straßenbeleuchtung/-reinigung
<b>Teilhaushalt</b>	67000	Straßenbeleuchtung/-reinigung
<b>Kostenstelle</b>	670000	Verwaltung der Straßenbeleuchtung

Nr.	Bezeichnung	Ansatz 2023	Ansatz 2022	Ergebnis 2021
6051000	Strom	104.500	95.000	102.283
6062000	Materialaufw. für techn. Anlagen in Betriebsbauten	1.000	1.000	2.005
6620000	Abschr. Gebäude u. -einr., SachAnlag., InfrStrktV	1.924	1.924	
7970000	periodenfremde Aufwendungen			-2.278

## Haushaltsplan Steinbach



## Teilergebnishaushalt Kostenstelle 670000 Verwaltung der Straßenbeleuchtung

Steinbach

<b>Produktbereich</b>	12	Verkehrsflächen und -anlagen
<b>Produktgruppe</b>	6700	Straßenbeleuchtung/-reinigung
<b>Teilhaushalt</b>	67000	Straßenbeleuchtung/-reinigung
<b>Kostenstelle</b>	670000	Verwaltung der Straßenbeleuchtung

		Haushaltsansatz			Ergebnis des Jahresabschlusses 2021
Nr.	Konten	Bezeichnung	2023	2022	
		<b>Einzahlungen aus Investitionstätigkeit</b>			
20		+ Einz. aus Investitionszuweis. und -zuschüssen sowie aus Investitionsbeiträgen			
21		+ Einz. aus Abgängen von Vermögensgegenständen des Sachanlagevermögens und des immateriellen Anlagevermögens			
22		+ Einz. aus Abgängen von Vermögensgegenständen des Finanzanlagevermögens			
		<b>Einzahlungen aus Finanzierungstätigkeit</b>			
31		+ Einz. aus der Aufnahme v. Krediten und wirtschaftlich vergleichbaren Vorgängen für Investitionen			
		<b>Summe</b>			
		<b>Auszahlungen aus Investitionstätigkeit</b>			
24		- Ausz. für den Erwerb von Grundstücken und Gebäuden			
25		- Ausz. für Baumaßnahmen	-10.000	-40.000	
26		- Ausz. für Investitionen in das sonstige Sachanlagevermögen und immaterielle Anlagevermögen davon: Ausz. aus gewährten Investitionszuweisungen und -zuschüssen			
27		- Ausz. für Investitionen in das Finanzanlagevermögen			
		<b>Auszahlungen aus Finanzierungstätigkeit</b>			
32		- Ausz. für die Tilgung von Krediten und wirtschaftlich vergleichbaren Vorgängen für Investitionen			
		<b>Summe</b>	<b>-10.000</b>	<b>-40.000</b>	
		<b>Saldo (Einzahlungen ./- Auszahlungen)</b>	<b>-10.000</b>	<b>-40.000</b>	

## Haushaltsplan Steinbach



## Teilfinanzhaushalt Kostenstelle 670000 Verwaltung der Straßenbeleuchtung

Steinbach

<b>Produktbereich</b>	12	Verkehrsflächen und -anlagen
<b>Produktgruppe</b>	6700	Straßenbeleuchtung/-reinigung
<b>Teilhaushalt</b>	67000	Straßenbeleuchtung/-reinigung
<b>Kostenstelle</b>	670000	Verwaltung der Straßenbeleuchtung

		Haushaltsansatz			Investitions- und Investitionsförderungsmaßnahmen		
Nr.	Bezeichnung	2023	Verpflichtungs-ermächtigungen	2022	Ergebnis des Jahres- abschlusses 2021	Gesamt- auszahlungs- bedarf	davon bisher bereitgestellt
	<b>Einzahlungen aus Investitionstätigkeit</b>						
20	+ Einz. aus Investitionszuweis. und -zuschüssen sowie aus Investitionsbeiträgen						
21	+ Einz. aus Abgängen von Vermögensgegenständen des Sachanlagevermögens und des immateriellen Anlagevermögens						
22	+ Einz. aus Abgängen von Vermögensgegenständen des Finanzanlagevermögens						
	<b>Einzahlungen aus Finanzierungstätigkeit</b>						
31	+ Einz. aus der Aufnahme v. Krediten und wirtschaftlich vergleichbaren Vorgängen für Investitionen						
	<b>Summe</b>						
	<b>Auszahlungen aus Investitionstätigkeit</b>						
24	- Ausz. für den Erwerb von Grundstücken und Gebäuden					-60.000	-60.000
25	- Ausz. für Baumaßnahmen	-10.000		-40.000		-220.000	-190.000
26	- Ausz. für Investitionen in das sonstige Sachanlagevermögen und immaterielle Anlagevermögen davon: Ausz. aus gewährten Investitionszuweisungen und -zuschüssen						
27	- Ausz. für Investitionen in das Finanzanlagevermögen						
	<b>Auszahlungen aus Finanzierungstätigkeit</b>						
32	- Ausz. für die Tilgung von Krediten und wirtschaftlich vergleichbaren Vorgängen für Investitionen						
	<b>Summe</b>	<b>-10.000</b>		<b>-40.000</b>		<b>-280.000</b>	<b>-250.000</b>
	<b>Saldo (Einzahlungen ./- Auszahlungen)</b>	<b>-10.000</b>		<b>-40.000</b>		<b>-280.000</b>	<b>-250.000</b>

## Haushaltsplan Steinbach



## Investitionen Kostenstelle 670000 Verwaltung der Straßenbeleuchtung

Steinbach

Nr. Bezeichnung	Jahres- ergebnis 2021	Ansatz 2022	Ansatz 2023	Verpflichtungs- Ermächtigungen	Finanzplan 2024	Finanzplan 2025 2026
670000-1 Straßenbeleuchtung		-40.000	-10.000		-10.000	-10.000 -10.000

**Erläuterungen****Straßenbeleuchtung****670000-1**

Regelmäßiger jährlicher Ansatz für zusätzliche Straßenleuchten.

## Haushaltsplan Steinbach



## Teilergebnishaushalt Kostenstelle 675000 Verwaltung der Straßenreinigung

Steinbach

<b>Produktbereich</b>	12	Verkehrsflächen und -anlagen
<b>Produktgruppe</b>	6700	Straßenbeleuchtung/-reinigung
<b>Teilhaushalt</b>	67000	Straßenbeleuchtung/-reinigung
<b>Kostenstelle</b>	675000	Verwaltung der Straßenreinigung

Nr.	Bezeichnung	Ansatz 2023	Ansatz 2022	Ergebnis 2021
5110000	öffentlich rechtliche Benutzungsgebühren	-80.000	-80.000	-79.730
5399000	andere sonstige betriebliche Erträge			-7
6001000	Rohstoffe/ Material/ Vorprodukte/ Fremdbauteile	5.000	5.000	4.227
6055000	Treibstoffe	8.800	8.000	6.639
6164000	Instandhaltung von Fahrzeugen	15.000	15.000	13.679
6164100	Aufw. Reparatur u. Instandhaltung von Fahrzeugen	2.000	2.000	
6171000	Aufwendungen für Fremdensorgung	5.000	5.000	6.899
6201000	Entgelt Beschäftigte (einschl. Zulagen)	41.787	41.787	41.353
6401000	AG-Anteil zur Sozialvers. Entgeltbereich	8.284	8.284	8.789
6451000	Auf. an Verso.kassen f. tarifl. Beschäftigte	3.635	3.635	3.100
6643000	Abschr. auf Fuhrpark	11.014	11.014	
6710001	Leasing Auto	18.000		
6832000	Telefonkosten	300	300	150
6901000	Kfz-Versicherungsbeiträge	3.200	3.200	2.829

**Erläuterungen****Erläuterungen zu Sachkonto 6710001**

Leasing neue Kehrmaschine

## Haushaltsplan Steinbach



## Teilergebnishaushalt Kostenstelle 675000 Verwaltung der Straßenreinigung

Steinbach

<b>Produktbereich</b>	12	Verkehrsflächen und -anlagen
<b>Produktgruppe</b>	6700	Straßenbeleuchtung/-reinigung
<b>Teilhaushalt</b>	67000	Straßenbeleuchtung/-reinigung
<b>Kostenstelle</b>	675000	Verwaltung der Straßenreinigung

		Haushaltsansatz			
Nr.	Konten	Bezeichnung	2023	2022	Ergebnis des Jahresabschlusses 2021
		<b>Einzahlungen aus Investitionstätigkeit</b>			
20		+ Einz. aus Investitionszuweis. und -zuschüssen sowie aus Investitionsbeiträgen			
21		+ Einz. aus Abgängen von Vermögensgegenständen des Sachanlagevermögens und des immateriellen Anlagevermögens			
22		+ Einz. aus Abgängen von Vermögensgegenständen des Finanzanlagevermögens			
		<b>Einzahlungen aus Finanzierungstätigkeit</b>			
31		+ Einz. aus der Aufnahme v. Krediten und wirtschaftlich vergleichbaren Vorgängen für Investitionen			
		<b>Summe</b>			
		<b>Auszahlungen aus Investitionstätigkeit</b>			
24		- Ausz. für den Erwerb von Grundstücken und Gebäuden			
25		- Ausz. für Baumaßnahmen			
26		- Ausz. für Investitionen in das sonstige Sachanlagevermögen und immaterielle Anlagevermögen davon: Ausz. aus gewährten Investitionszuweisungen und -zuschüssen			
27		- Ausz. für Investitionen in das Finanzanlagevermögen			
		<b>Auszahlungen aus Finanzierungstätigkeit</b>			
32		- Ausz. für die Tilgung von Krediten und wirtschaftlich vergleichbaren Vorgängen für Investitionen			
		<b>Summe</b>			
		<b>Saldo (Einzahlungen ./ Auszahlungen)</b>			

## Haushaltsplan Steinbach



## Teilfinanzhaushalt Kostenstelle 675000 Verwaltung der Straßenreinigung

Steinbach

<b>Produktbereich</b>	12	Verkehrsflächen und -anlagen
<b>Produktgruppe</b>	6700	Straßenbeleuchtung/-reinigung
<b>Teilhaushalt</b>	67000	Straßenbeleuchtung/-reinigung
<b>Kostenstelle</b>	675000	Verwaltung der Straßenreinigung

		Haushaltsansatz			Investitions- und Investitionsförderungsmaßnahmen		
Nr.	Bezeichnung	2023	Verpflichtungs-ermächtigungen	2022	Ergebnis des Jahres- abschlusses 2021	Gesamt- auszahlungs- bedarf	davon bisher bereitgestellt
	<b>Einzahlungen aus Investitionstätigkeit</b>						
20	+ Einz. aus Investitionszuweis. und -zuschüssen sowie aus Investitionsbeiträgen						
21	+ Einz. aus Abgängen von Vermögensgegenständen des Sachanlagevermögens und des immateriellen Anlagevermögens						
22	+ Einz. aus Abgängen von Vermögensgegenständen des Finanzanlagevermögens						
	<b>Einzahlungen aus Finanzierungstätigkeit</b>						
31	+ Einz. aus der Aufnahme v. Krediten und wirtschaftlich vergleichbaren Vorgängen für Investitionen						
	<b>Summe</b>						
	<b>Auszahlungen aus Investitionstätigkeit</b>						
24	- Ausz. für den Erwerb von Grundstücken und Gebäuden						
25	- Ausz. für Baumaßnahmen						
26	- Ausz. für Investitionen in das sonstige Sachanlagevermögen und immaterielle Anlagevermögen davon: Ausz. aus gewährten Investitionszuweisungen und -zuschüssen					-120.000	-120.000
27	- Ausz. für Investitionen in das Finanzanlagevermögen						
	<b>Auszahlungen aus Finanzierungstätigkeit</b>						
32	- Ausz. für die Tilgung von Krediten und wirtschaftlich vergleichbaren Vorgängen für Investitionen						
	<b>Summe</b>					-120.000	-120.000
	<b>Saldo (Einzahlungen ./- Auszahlungen)</b>					-120.000	-120.000



## Haushaltsplan Steinbach



## Teilergebnishaushalt Produktgruppe 6800 Parkhaus

Steinbach

Nr.	Konten	Bezeichnung	Haushaltsansatz		Ergebnis des Jahresabschlusses 2021
			2023	2022	
		<b>Ordentliche Erträge</b>			
01	50	Privatrechtliche Leistungsentgelte			
02	51	Öffentlich-rechtliche Leistungsentgelte	-5.300	-4.000	-5.280
03	548-549	Kostenersatzleistungen und -erstattungen			
04	52	Bestandsveränderungen und aktivierte Eigenleistungen			
05	55	Steuern und steuerähnliche Erträge einschl. Erträge aus gesetzlichen Umlagen			
06	547	Erträge aus Transferleistungen			
07	540-543	Erträge aus Zuweisungen und Zuschüssen für lfd. Zwecke und allgemeine Umlagen			
08	546	Erträge aus der Auflösung von Sonderposten aus Investitionszuweisungen, -zuschüssen und Investitionsbeiträgen	-400	-400	
09	53	Sonstige ordentliche Erträge	-12.000	-12.000	-12.000
<b>10</b>		<b>Summe der ordentlichen Erträge (Nr. 1 bis 9)</b>	<b>-17.700</b>	<b>-16.400</b>	<b>-17.280</b>
		<b>Ordentliche Aufwendungen</b>			
11	62, 63, 640-643, 647-649, 65	Personalaufwendungen			
12	644-646	Versorgungsaufwendungen			
13	60, 61, 67-69	Aufwendungen für Sach- und Dienstleistungen	1.765	1.700	800
14	66	Abschreibungen	2.186	2.186	
15	71	Aufwendungen für Zuweisungen und Zuschüsse sowie besondere Finanzaufwendungen			
16	73	Steueraufwendungen einschl. Aufwendungen aus gesetzlichen Umlageverpflichtungen			
17	72	Transferaufwendungen			
18	70, 74, 76	Sonstige ordentliche Aufwendungen			
<b>19</b>		<b>Summe der ordentlichen Aufwendungen (Nr. 11 bis 18)</b>	<b>3.951</b>	<b>3.886</b>	<b>800</b>
<b>20</b>		<b>Verwaltungsergebnis (Nr. 10 ./ Nr. 19)</b>	<b>-13.749</b>	<b>-12.514</b>	<b>-16.480</b>
21	56, 57	Finanzerträge			
22	77	Finanzaufwendungen			
<b>23</b>		<b>Finanzergebnis (Nr. 21 bis Nr. 22)</b>			
<b>24</b>		<b>Ordentliches Ergebnis (Verwaltungsergebnis und Finanzergebnis Nr. 20 und Nr. 23)</b>	<b>-13.749</b>	<b>-12.514</b>	<b>-16.480</b>
25	59	Außerordentliche Erträge			
26	79	Außerordentliche Aufwendungen			
<b>27</b>		<b>Außerordentliches Ergebnis (Nr. 25 ./ Nr. 26)</b>			
<b>28</b>		<b>Jahresergebnis vor internen Leistungsbeziehungen (ordentliches Ergebnis und außerordentliches Ergebnis Nr. 24 und Nr. 27)</b>	<b>-13.749</b>	<b>-12.514</b>	<b>-16.480</b>
29		Erlöse der internen Leistungsbeziehungen			
30		Kosten der internen Leistungsbeziehungen			
<b>31</b>		<b>Ergebnis der internen Leistungsbeziehungen</b>			
<b>32</b>		<b>Jahresergebnis nach internen Leistungsbeziehungen</b>	<b>-13.749</b>	<b>-12.514</b>	<b>-16.480</b>

## Haushaltsplan Steinbach


**Produktbeschreibung Teilhaushalt 68000 Parkeinrichtungen**

Steinbach

**Verantwortliche Organisationseinheit**

Bauamt

**Verantwortliche Person(en)**

Alexander Müller

Marco Gretschel (Vertretung)

**Zugeordnete Kostenstellen**

680000

Verwaltung der KFZ-Parkeinrichtungen

## Haushaltsplan Steinbach



## Teilergebnishaushalt Teilhaushalt 68000 Parkeinrichtungen

Steinbach

Nr.	Konten	Bezeichnung	Haushaltsansatz		Ergebnis des Jahresabschlusses 2021
			2023	2022	
		<b>Ordentliche Erträge</b>			
01	50	Privatrechtliche Leistungsentgelte			
02	51	Öffentlich-rechtliche Leistungsentgelte	-5.300	-4.000	-5.280
03	548-549	Kostensatzleistungen und -erstattungen			
04	52	Bestandsveränderungen und aktivierte Eigenleistungen			
05	55	Steuern und steuerähnliche Erträge einschl. Erträge aus gesetzlichen Umlagen			
06	547	Erträge aus Transferleistungen			
07	540-543	Erträge aus Zuweisungen und Zuschüssen für lfd. Zwecke und allgemeine Umlagen			
08	546	Erträge aus der Auflösung von Sonderposten aus Investitionszuweisungen, -zuschüssen und Investitionsbeiträgen	-400	-400	
09	53	Sonstige ordentliche Erträge	-12.000	-12.000	-12.000
<b>10</b>		<b>Summe der ordentlichen Erträge (Nr. 1 bis 9)</b>	<b>-17.700</b>	<b>-16.400</b>	<b>-17.280</b>
		<b>Ordentliche Aufwendungen</b>			
11	62, 63, 640-643, 647-649, 65	Personalaufwendungen			
12	644-646	Versorgungsaufwendungen			
13	60, 61, 67-69	Aufwendungen für Sach- und Dienstleistungen	1.765	1.700	800
14	66	Abschreibungen	2.186	2.186	
15	71	Aufwendungen für Zuweisungen und Zuschüsse sowie besondere Finanzaufwendungen			
16	73	Steueraufwendungen einschl. Aufwendungen aus gesetzlichen Umlageverpflichtungen			
17	72	Transferaufwendungen			
18	70, 74, 76	Sonstige ordentliche Aufwendungen			
<b>19</b>		<b>Summe der ordentlichen Aufwendungen (Nr. 11 bis 18)</b>	<b>3.951</b>	<b>3.886</b>	<b>800</b>
<b>20</b>		<b>Verwaltungsergebnis (Nr. 10 ./ Nr. 19)</b>	<b>-13.749</b>	<b>-12.514</b>	<b>-16.480</b>
21	56, 57	Finanzerträge			
22	77	Finanzaufwendungen			
<b>23</b>		<b>Finanzergebnis (Nr. 21 bis Nr. 22)</b>			
<b>24</b>		<b>Ordentliches Ergebnis (Verwaltungsergebnis und Finanzergebnis Nr. 20 und Nr. 23)</b>	<b>-13.749</b>	<b>-12.514</b>	<b>-16.480</b>
25	59	Außerordentliche Erträge			
26	79	Außerordentliche Aufwendungen			
<b>27</b>		<b>Außerordentliches Ergebnis (Nr. 25 ./ Nr. 26)</b>			
<b>28</b>		<b>Jahresergebnis vor internen Leistungsbeziehungen (ordentliches Ergebnis und außerordentliches Ergebnis Nr. 24 und Nr. 27)</b>	<b>-13.749</b>	<b>-12.514</b>	<b>-16.480</b>
29		Erlöse der internen Leistungsbeziehungen			
30		Kosten der internen Leistungsbeziehungen			
<b>31</b>		<b>Ergebnis der internen Leistungsbeziehungen</b>			
<b>32</b>		<b>Jahresergebnis nach internen Leistungsbeziehungen</b>	<b>-13.749</b>	<b>-12.514</b>	<b>-16.480</b>

## Haushaltsplan Steinbach



## Teilergebnishaushalt Kostenstelle 680000 Verwaltung der KFZ-Parkeinrichtungen

Steinbach

<b>Produktbereich</b>	12	Verkehrsflächen und -anlagen
<b>Produktgruppe</b>	6800	Parkhaus
<b>Teilhaushalt</b>	68000	Parkeinrichtungen
<b>Kostenstelle</b>	680000	Verwaltung der KFZ-Parkeinrichtungen

Nr.	Bezeichnung	Ansatz 2023	Ansatz 2022	Ergebnis 2021
5110000	öffentlich rechtliche Benutzungsgebühren	-5.300	-4.000	-5.280
5300100	Nebenerlöse aus Vermietung und Verpachtung	-12.000	-12.000	-12.000
5469000	Erträge Auflösung von sonst SOPO aus Investitionen	-400	-400	
6051000	Strom	715	650	485
6161000	Instandh. Gebäude, Außenanl. (Bauunterhaltung)	500	500	
6162000	Instandh. von techn. Anlagen in Betriebsbauten	200	200	
6620000	Abschr. Gebäude u. -einr., SachAnlag., InfrStrktV	2.186	2.186	
6900100	Beiträge f. gebäudebezogene Versicherungen	350	350	315

## Haushaltsplan Steinbach



## Teilergebnishaushalt Kostenstelle 680000 Verwaltung der KFZ-Parkeinrichtungen

Steinbach

<b>Produktbereich</b>	12	Verkehrsflächen und -anlagen
<b>Produktgruppe</b>	6800	Parkhaus
<b>Teilhaushalt</b>	68000	Parkeinrichtungen
<b>Kostenstelle</b>	680000	Verwaltung der KFZ-Parkeinrichtungen

				Haushaltsansatz		
Nr.	Konten	Bezeichnung	2023	2022	Ergebnis des Jahresabschlusses 2021	
		<b>Einzahlungen aus Investitionstätigkeit</b>				
20		+ Einz. aus Investitionszuweis. und -zuschüssen sowie aus Investitionsbeiträgen				
21		+ Einz. aus Abgängen von Vermögensgegenständen des Sachanlagevermögens und des immateriellen Anlagevermögens				
22		+ Einz. aus Abgängen von Vermögensgegenständen des Finanzanlagevermögens				
		<b>Einzahlungen aus Finanzierungstätigkeit</b>				
31		+ Einz. aus der Aufnahme v. Krediten und wirtschaftlich vergleichbaren Vorgängen für Investitionen				
		<b>Summe</b>				
		<b>Auszahlungen aus Investitionstätigkeit</b>				
24		- Ausz. für den Erwerb von Grundstücken und Gebäuden				
25		- Ausz. für Baumaßnahmen				
26		- Ausz. für Investitionen in das sonstige Sachanlagevermögen und immaterielle Anlagevermögen davon: Ausz. aus gewährten Investitionszuweisungen und -zuschüssen				
27		- Ausz. für Investitionen in das Finanzanlagevermögen				
		<b>Auszahlungen aus Finanzierungstätigkeit</b>				
32		- Ausz. für die Tilgung von Krediten und wirtschaftlich vergleichbaren Vorgängen für Investitionen				
		<b>Summe</b>				
		<b>Saldo (Einzahlungen ./ Auszahlungen)</b>				

## Haushaltsplan Steinbach



## Teilfinanzhaushalt Kostenstelle 680000 Verwaltung der KFZ-Parkeinrichtungen

Steinbach

<b>Produktbereich</b>	12	Verkehrsflächen und -anlagen
<b>Produktgruppe</b>	6800	Parkhaus
<b>Teilhaushalt</b>	68000	Parkeinrichtungen
<b>Kostenstelle</b>	680000	Verwaltung der KFZ-Parkeinrichtungen

		Haushaltsansatz			Investitions- und Investitionsförderungsmaßnahmen		
Nr.	Bezeichnung	2023	Verpflichtungs-ermächtigungen	2022	Ergebnis des Jahres- abschlusses 2021	Gesamt- auszahlungs- bedarf	davon bisher bereitgestellt
	<b>Einzahlungen aus Investitionstätigkeit</b>						
20	+ Einz. aus Investitionszuweis. und -zuschüssen sowie aus Investitionsbeiträgen						
21	+ Einz. aus Abgängen von Vermögensgegenständen des Sachanlagevermögens und des immateriellen Anlagevermögens						
22	+ Einz. aus Abgängen von Vermögensgegenständen des Finanzanlagevermögens						
	<b>Einzahlungen aus Finanzierungstätigkeit</b>						
31	+ Einz. aus der Aufnahme v. Krediten und wirtschaftlich vergleichbaren Vorgängen für Investitionen						
	<b>Summe</b>						
	<b>Auszahlungen aus Investitionstätigkeit</b>						
24	- Ausz. für den Erwerb von Grundstücken und Gebäuden						
25	- Ausz. für Baumaßnahmen					-105.000	-105.000
26	- Ausz. für Investitionen in das sonstige Sachanlagevermögen und immaterielle Anlagevermögen davon: Ausz. aus gewährten Investitionszuweisungen und -zuschüssen						
27	- Ausz. für Investitionen in das Finanzanlagevermögen						
	<b>Auszahlungen aus Finanzierungstätigkeit</b>						
32	- Ausz. für die Tilgung von Krediten und wirtschaftlich vergleichbaren Vorgängen für Investitionen						
	<b>Summe</b>					-105.000	-105.000
	<b>Saldo (Einzahlungen ./- Auszahlungen)</b>					-105.000	-105.000

## Haushaltsplan Steinbach



## Teilergebnishaushalt Produktbereich 13 Natur- und Landschaftspflege

Steinbach

Nr.	Konten	Bezeichnung	Haushaltsansatz		Ergebnis des Jahresabschlusses 2021
			2023	2022	
		<b>Ordentliche Erträge</b>			
01	50	Privatrechtliche Leistungsentgelte	-90.000	-90.000	-88.944
02	51	Öffentlich-rechtliche Leistungsentgelte	-82.500	-82.500	-43.315
03	548-549	Kostenersatzleistungen und -erstattungen	-1.540	-1.540	-8.740
04	52	Bestandsveränderungen und aktivierte Eigenleistungen			
05	55	Steuern und steuerähnliche Erträge einschl. Erträge aus gesetzlichen Umlagen			
06	547	Erträge aus Transferleistungen			
07	540-543	Erträge aus Zuweisungen und Zuschüssen für lfd. Zwecke und allgemeine Umlagen	-1.560	-1.560	-253
08	546	Erträge aus der Auflösung von Sonderposten aus Investitionszuweisungen, -zuschüssen und Investitionsbeiträgen			
09	53	Sonstige ordentliche Erträge	-30.700	-30.700	-50.965
<b>10</b>		<b>Summe der ordentlichen Erträge (Nr. 1 bis 9)</b>	<b>-206.300</b>	<b>-206.300</b>	<b>-192.216</b>
		<b>Ordentliche Aufwendungen</b>			
11	62, 63, 640-643, 647-649, 65	Personalaufwendungen	109.937	106.110	104.652
12	644-646	Versorgungsaufwendungen	7.974	7.696	6.542
13	60, 61, 67-69	Aufwendungen für Sach- und Dienstleistungen	134.575	108.960	125.731
14	66	Abschreibungen	25.128	25.128	
15	71	Aufwendungen für Zuweisungen und Zuschüsse sowie besondere Finanzaufwendungen			
16	73	Steueraufwendungen einschl. Aufwendungen aus gesetzlichen Umlageverpflichtungen			
17	72	Transferaufwendungen			
18	70, 74, 76	Sonstige ordentliche Aufwendungen	320	320	348
<b>19</b>		<b>Summe der ordentlichen Aufwendungen (Nr. 11 bis 18)</b>	<b>277.934</b>	<b>248.214</b>	<b>237.273</b>
<b>20</b>		<b>Verwaltungsergebnis (Nr. 10 ./ Nr. 19)</b>	<b>71.634</b>	<b>41.914</b>	<b>45.057</b>
21	56, 57	Finanzerträge			
22	77	Finanzaufwendungen			
<b>23</b>		<b>Finanzergebnis (Nr. 21 bis Nr. 22)</b>			
<b>24</b>		<b>Ordentliches Ergebnis (Verwaltungsergebnis und Finanzergebnis Nr. 20 und Nr. 23)</b>	<b>71.634</b>	<b>41.914</b>	<b>45.057</b>
25	59	Außerordentliche Erträge	-2.000	-2.000	
26	79	Außerordentliche Aufwendungen			36
<b>27</b>		<b>Außerordentliches Ergebnis (Nr. 25 ./ Nr. 26)</b>	<b>-2.000</b>	<b>-2.000</b>	<b>36</b>
<b>28</b>		<b>Jahresergebnis vor internen Leistungsbeziehungen (ordentliches Ergebnis und außerordentliches Ergebnis Nr. 24 und Nr. 27)</b>	<b>69.634</b>	<b>39.914</b>	<b>45.093</b>
29		Erlöse der internen Leistungsbeziehungen			
30		Kosten der internen Leistungsbeziehungen	68.112	68.112	65.661
<b>31</b>		<b>Ergebnis der internen Leistungsbeziehungen</b>	<b>68.112</b>	<b>68.112</b>	<b>65.661</b>
<b>32</b>		<b>Jahresergebnis nach internen Leistungsbeziehungen</b>	<b>137.746</b>	<b>108.026</b>	<b>110.754</b>

## Haushaltsplan Steinbach



## Teilergebnishaushalt Produktgruppe 5800 Park- und Gartenanlagen

Steinbach

Nr.	Konten	Bezeichnung	Haushaltsansatz		Ergebnis des Jahresabschlusses 2021
			2023	2022	
		<b>Ordentliche Erträge</b>			
01	50	Privatrechtliche Leistungsentgelte			
02	51	Öffentlich-rechtliche Leistungsentgelte			
03	548-549	Kostenersatzleistungen und -erstattungen			
04	52	Bestandsveränderungen und aktivierte Eigenleistungen			
05	55	Steuern und steuerähnliche Erträge einschl. Erträge aus gesetzlichen Umlagen			
06	547	Erträge aus Transferleistungen			
07	540-543	Erträge aus Zuweisungen und Zuschüssen für lfd. Zwecke und allgemeine Umlagen			
08	546	Erträge aus der Auflösung von Sonderposten aus Investitionszuweisungen, -zuschüssen und Investitionsbeiträgen			
09	53	Sonstige ordentliche Erträge			
<b>10</b>		<b>Summe der ordentlichen Erträge (Nr. 1 bis 9)</b>			
		<b>Ordentliche Aufwendungen</b>			
11	62, 63, 640-643, 647-649, 65	Personalaufwendungen			
12	644-646	Versorgungsaufwendungen			
13	60, 61, 67-69	Aufwendungen für Sach- und Dienstleistungen	37.215	37.100	33.791
14	66	Abschreibungen	1.250	1.250	
15	71	Aufwendungen für Zuweisungen und Zuschüsse sowie besondere Finanzaufwendungen			
16	73	Steueraufwendungen einschl. Aufwendungen aus gesetzlichen Umlageverpflichtungen			
17	72	Transferaufwendungen			
18	70, 74, 76	Sonstige ordentliche Aufwendungen			
<b>19</b>		<b>Summe der ordentlichen Aufwendungen (Nr. 11 bis 18)</b>	<b>38.465</b>	<b>38.350</b>	<b>33.791</b>
<b>20</b>		<b>Verwaltungsergebnis (Nr. 10 ./ Nr. 19)</b>	<b>38.465</b>	<b>38.350</b>	<b>33.791</b>
21	56, 57	Finanzerträge			
22	77	Finanzaufwendungen			
<b>23</b>		<b>Finanzergebnis (Nr. 21 bis Nr. 22)</b>			
<b>24</b>		<b>Ordentliches Ergebnis (Verwaltungsergebnis und Finanzergebnis Nr. 20 und Nr. 23)</b>	<b>38.465</b>	<b>38.350</b>	<b>33.791</b>
25	59	Außerordentliche Erträge	-2.000	-2.000	
26	79	Außerordentliche Aufwendungen			
<b>27</b>		<b>Außerordentliches Ergebnis (Nr. 25 ./ Nr. 26)</b>	<b>-2.000</b>	<b>-2.000</b>	
<b>28</b>		<b>Jahresergebnis vor internen Leistungsbeziehungen (ordentliches Ergebnis und außerordentliches Ergebnis Nr. 24 und Nr. 27)</b>	<b>36.465</b>	<b>36.350</b>	<b>33.791</b>
29		Erlöse der internen Leistungsbeziehungen			
30		Kosten der internen Leistungsbeziehungen			
<b>31</b>		<b>Ergebnis der internen Leistungsbeziehungen</b>			
<b>32</b>		<b>Jahresergebnis nach internen Leistungsbeziehungen</b>	<b>36.465</b>	<b>36.350</b>	<b>33.791</b>



## Haushaltsplan Steinbach


**Produktbeschreibung Teilhaushalt 58000 Park-, Garten- und Grünflächen**

Steinbach

**Verantwortliche Organisationseinheit**

Bauamt

**Verantwortliche Person(en)**

Alexander Müller

Marco Gretschel (Vertretung)

**Zugeordnete Kostenstellen**

580000

Verwaltung Grünflächen

## Haushaltsplan Steinbach



## Teilergebnishaushalt Teilhaushalt 58000 Park-, Garten- und Grünflächen

Steinbach

		Haushaltsansatz			
Nr.	Konten	Bezeichnung	2023	2022	Ergebnis des Jahresabschlusses 2021
		<b>Ordentliche Erträge</b>			
01	50	Privatrechtliche Leistungsentgelte			
02	51	Öffentlich-rechtliche Leistungsentgelte			
03	548-549	Kostensatzleistungen und -erstattungen			
04	52	Bestandsveränderungen und aktivierte Eigenleistungen			
05	55	Steuern und steuerähnliche Erträge einschl. Erträge aus gesetzlichen Umlagen			
06	547	Erträge aus Transferleistungen			
07	540-543	Erträge aus Zuweisungen und Zuschüssen für lfd. Zwecke und allgemeine Umlagen			
08	546	Erträge aus der Auflösung von Sonderposten aus Investitionszuweisungen, -zuschüssen und Investitionsbeiträgen			
09	53	Sonstige ordentliche Erträge			
<b>10</b>		<b>Summe der ordentlichen Erträge (Nr. 1 bis 9)</b>			
		<b>Ordentliche Aufwendungen</b>			
11	62, 63, 640-643, 647-649, 65	Personalaufwendungen			
12	644-646	Versorgungsaufwendungen			
13	60, 61, 67-69	Aufwendungen für Sach- und Dienstleistungen	37.215	37.100	33.791
14	66	Abschreibungen	1.250	1.250	
15	71	Aufwendungen für Zuweisungen und Zuschüsse sowie besondere Finanzaufwendungen			
16	73	Steueraufwendungen einschl. Aufwendungen aus gesetzlichen Umlageverpflichtungen			
17	72	Transferaufwendungen			
18	70, 74, 76	Sonstige ordentliche Aufwendungen			
<b>19</b>		<b>Summe der ordentlichen Aufwendungen (Nr. 11 bis 18)</b>	<b>38.465</b>	<b>38.350</b>	<b>33.791</b>
<b>20</b>		<b>Verwaltungsergebnis (Nr. 10 ./ Nr. 19)</b>	<b>38.465</b>	<b>38.350</b>	<b>33.791</b>
21	56, 57	Finanzerträge			
22	77	Finanzaufwendungen			
<b>23</b>		<b>Finanzergebnis (Nr. 21 bis Nr. 22)</b>			
<b>24</b>		<b>Ordentliches Ergebnis (Verwaltungsergebnis und Finanzergebnis Nr. 20 und Nr. 23)</b>	<b>38.465</b>	<b>38.350</b>	<b>33.791</b>
25	59	Außerordentliche Erträge	-2.000	-2.000	
26	79	Außerordentliche Aufwendungen			
<b>27</b>		<b>Außerordentliches Ergebnis (Nr. 25 ./ Nr. 26)</b>	<b>-2.000</b>	<b>-2.000</b>	
<b>28</b>		<b>Jahresergebnis vor internen Leistungsbeziehungen (ordentliches Ergebnis und außerordentliches Ergebnis Nr. 24 und Nr. 27)</b>	<b>36.465</b>	<b>36.350</b>	<b>33.791</b>
29		Erlöse der internen Leistungsbeziehungen			
30		Kosten der internen Leistungsbeziehungen			
<b>31</b>		<b>Ergebnis der internen Leistungsbeziehungen</b>			
<b>32</b>		<b>Jahresergebnis nach internen Leistungsbeziehungen</b>	<b>36.465</b>	<b>36.350</b>	<b>33.791</b>

## Haushaltsplan Steinbach



## Teilergebnishaushalt Kostenstelle 580000 Verwaltung Grünflächen

Steinbach

<b>Produktbereich</b>	13	Natur- und Landschaftspflege
<b>Produktgruppe</b>	5800	Park- und Gartenanlagen
<b>Teilhaushalt</b>	58000	Park-, Garten- und Grünflächen
<b>Kostenstelle</b>	580000	Verwaltung Grünflächen

Nr.	Bezeichnung	Ansatz 2023	Ansatz 2022	Ergebnis 2021
5901000	Erträge aus Spenden Nachlässen und Schenkungen	-2.000	-2.000	
6051000	Strom	110	100	
6056000	Wasser	1.605	1.500	
6065000	Materialaufw. für Straßen, Wege, Plätze u.ä.	7.500	7.500	8.949
6089000	übriger sonstiger Materialaufwand	2.000	2.000	
6101000	Fremdleist. für Erzeugnisse u. and. Umsatzleist.	9.000	9.000	11.383
6139000	sonstige weitere Fremdleistungen	15.000	15.000	13.458
6162001	Baumkataster	2.000	2.000	
6620000	Abschr. Gebäude u. -einr., SachAnlag., InfrStrktV	1.250	1.250	

**Erläuterungen****Erläuterungen zu Sachkonto 5901000**

Erträge der Baumspenden dienen zur Deckung der Aufwendungen beim Konto 6089000 (siehe Deckungsvermerke).

## Haushaltsplan Steinbach



## Teilergebnishaushalt Kostenstelle 580000 Verwaltung Grünflächen

Steinbach

<b>Produktbereich</b>	13	Natur- und Landschaftspflege
<b>Produktgruppe</b>	5800	Park- und Gartenanlagen
<b>Teilhaushalt</b>	58000	Park-, Garten- und Grünflächen
<b>Kostenstelle</b>	580000	Verwaltung Grünflächen

		Haushaltsansatz			Ergebnis des Jahresabschlusses 2021
Nr.	Konten	Bezeichnung	2023	2022	
		<b>Einzahlungen aus Investitionstätigkeit</b>			
20		+ Einz. aus Investitionszuweis. und -zuschüssen sowie aus Investitionsbeiträgen			
21		+ Einz. aus Abgängen von Vermögensgegenständen des Sachanlagevermögens und des immateriellen Anlagevermögens			
22		+ Einz. aus Abgängen von Vermögensgegenständen des Finanzanlagevermögens			
		<b>Einzahlungen aus Finanzierungstätigkeit</b>			
31		+ Einz. aus der Aufnahme v. Krediten und wirtschaftlich vergleichbaren Vorgängen für Investitionen			
		<b>Summe</b>			
		<b>Auszahlungen aus Investitionstätigkeit</b>			
24		- Ausz. für den Erwerb von Grundstücken und Gebäuden			
25		- Ausz. für Baumaßnahmen		-10.000	
26		- Ausz. für Investitionen in das sonstige Sachanlagevermögen und immaterielle Anlagevermögen davon: Ausz. aus gewährten Investitionszuweisungen und -zuschüssen			
27		- Ausz. für Investitionen in das Finanzanlagevermögen			
		<b>Auszahlungen aus Finanzierungstätigkeit</b>			
32		- Ausz. für die Tilgung von Krediten und wirtschaftlich vergleichbaren Vorgängen für Investitionen			
		<b>Summe</b>		-10.000	
		<b>Saldo (Einzahlungen ./ Auszahlungen)</b>		-10.000	

## Haushaltsplan Steinbach



## Teilfinanzhaushalt Kostenstelle 580000 Verwaltung Grünflächen

Steinbach

<b>Produktbereich</b>	13	Natur- und Landschaftspflege
<b>Produktgruppe</b>	5800	Park- und Gartenanlagen
<b>Teilhaushalt</b>	58000	Park-, Garten- und Grünflächen
<b>Kostenstelle</b>	580000	Verwaltung Grünflächen

		Haushaltsansatz			Investitions- und Investitionsförderungsmaßnahmen		
Nr.	Bezeichnung	2023	Verpflichtungs-ermächtigungen	2022	Ergebnis des Jahres- abschlusses 2021	Gesamt- auszahlungs- bedarf	davon bisher bereitgestellt
	<b>Einzahlungen aus Investitionstätigkeit</b>						
20	+ Einz. aus Investitionszuweis. und -zuschüssen sowie aus Investitionsbeiträgen						
21	+ Einz. aus Abgängen von Vermögensgegenständen des Sachanlagevermögens und des immateriellen Anlagevermögens						
22	+ Einz. aus Abgängen von Vermögensgegenständen des Finanzanlagevermögens						
	<b>Einzahlungen aus Finanzierungstätigkeit</b>						
31	+ Einz. aus der Aufnahme v. Krediten und wirtschaftlich vergleichbaren Vorgängen für Investitionen						
	<b>Summe</b>						
	<b>Auszahlungen aus Investitionstätigkeit</b>						
24	- Ausz. für den Erwerb von Grundstücken und Gebäuden						
25	- Ausz. für Baumaßnahmen			-10.000		-50.000	-50.000
26	- Ausz. für Investitionen in das sonstige Sachanlagevermögen und immaterielle Anlagevermögen davon: Ausz. aus gewährten Investitionszuweisungen und -zuschüssen						
27	- Ausz. für Investitionen in das Finanzanlagevermögen						
	<b>Auszahlungen aus Finanzierungstätigkeit</b>						
32	- Ausz. für die Tilgung von Krediten und wirtschaftlich vergleichbaren Vorgängen für Investitionen						
	<b>Summe</b>			-10.000		-50.000	-50.000
	<b>Saldo (Einzahlungen ./- Auszahlungen)</b>			-10.000		-50.000	-50.000

## Haushaltsplan Steinbach



## Investitionen Kostenstelle 580000 Verwaltung Grünflächen

Steinbach

Nr. Bezeichnung	Jahres- ergebnis 2021	Ansatz 2022	Ansatz 2023	Verpflichtungs- Ermächtigungen	Finanzplan 2024	Finanzplan 2025 2026
580000-2 Grillplatz		-10.000				

## Haushaltsplan Steinbach



## Teilergebnishaushalt Produktgruppe 6900 Wasserläufe und Wasserbau

Steinbach

Nr.	Konten	Bezeichnung	Haushaltsansatz		Ergebnis des Jahresabschlusses 2021
			2023	2022	
		<b>Ordentliche Erträge</b>			
01	50	Privatrechtliche Leistungsentgelte			
02	51	Öffentlich-rechtliche Leistungsentgelte			
03	548-549	Kostenersatzleistungen und -erstattungen			
04	52	Bestandsveränderungen und aktivierte Eigenleistungen			
05	55	Steuern und steuerähnliche Erträge einschl. Erträge aus gesetzlichen Umlagen			
06	547	Erträge aus Transferleistungen			
07	540-543	Erträge aus Zuweisungen und Zuschüssen für lfd. Zwecke und allgemeine Umlagen			
08	546	Erträge aus der Auflösung von Sonderposten aus Investitionszuweisungen, -zuschüssen und Investitionsbeiträgen			
09	53	Sonstige ordentliche Erträge			
<b>10</b>		<b>Summe der ordentlichen Erträge (Nr. 1 bis 9)</b>			
		<b>Ordentliche Aufwendungen</b>			
11	62, 63, 640-643, 647-649, 65	Personalaufwendungen			
12	644-646	Versorgungsaufwendungen			
13	60, 61, 67-69	Aufwendungen für Sach- und Dienstleistungen	2.500	2.500	
14	66	Abschreibungen	789	789	
15	71	Aufwendungen für Zuweisungen und Zuschüsse sowie besondere Finanzaufwendungen			
16	73	Steueraufwendungen einschl. Aufwendungen aus gesetzlichen Umlageverpflichtungen			
17	72	Transferaufwendungen			
18	70, 74, 76	Sonstige ordentliche Aufwendungen			
<b>19</b>		<b>Summe der ordentlichen Aufwendungen (Nr. 11 bis 18)</b>	<b>3.289</b>	<b>3.289</b>	
<b>20</b>		<b>Verwaltungsergebnis (Nr. 10 ./ Nr. 19)</b>	<b>3.289</b>	<b>3.289</b>	
21	56, 57	Finanzerträge			
22	77	Finanzaufwendungen			
<b>23</b>		<b>Finanzergebnis (Nr. 21 bis Nr. 22)</b>			
<b>24</b>		<b>Ordentliches Ergebnis (Verwaltungsergebnis und Finanzergebnis Nr. 20 und Nr. 23)</b>	<b>3.289</b>	<b>3.289</b>	
25	59	Außerordentliche Erträge			
26	79	Außerordentliche Aufwendungen			
<b>27</b>		<b>Außerordentliches Ergebnis (Nr. 25 ./ Nr. 26)</b>			
<b>28</b>		<b>Jahresergebnis vor internen Leistungsbeziehungen (ordentliches Ergebnis und außerordentliches Ergebnis Nr. 24 und Nr. 27)</b>	<b>3.289</b>	<b>3.289</b>	
29		Erlöse der internen Leistungsbeziehungen			
30		Kosten der internen Leistungsbeziehungen			
<b>31</b>		<b>Ergebnis der internen Leistungsbeziehungen</b>			
<b>32</b>		<b>Jahresergebnis nach internen Leistungsbeziehungen</b>	<b>3.289</b>	<b>3.289</b>	

## Haushaltsplan Steinbach


**Produktbeschreibung Teilhaushalt 69000 Wasserläufe und Wasserbau**

Steinbach

**Verantwortliche Organisationseinheit**

Bauamt

**Verantwortliche Person(en)**

Alexander Müller

Marco Gretschel (Vertretung)

**Zugeordnete Kostenstellen**

690000

Verwaltung der Wasserläufe



## Haushaltsplan Steinbach



## Teilergebnishaushalt Teilhaushalt 69000 Wasserläufe und Wasserbau

Steinbach

Nr.	Konten	Bezeichnung	Haushaltsansatz		Ergebnis des Jahresabschlusses 2021
			2023	2022	
		<b>Ordentliche Erträge</b>			
01	50	Privatrechtliche Leistungsentgelte			
02	51	Öffentlich-rechtliche Leistungsentgelte			
03	548-549	Kostenersatzleistungen und -erstattungen			
04	52	Bestandsveränderungen und aktivierte Eigenleistungen			
05	55	Steuern und steuerähnliche Erträge einschl. Erträge aus gesetzlichen Umlagen			
06	547	Erträge aus Transferleistungen			
07	540-543	Erträge aus Zuweisungen und Zuschüssen für lfd. Zwecke und allgemeine Umlagen			
08	546	Erträge aus der Auflösung von Sonderposten aus Investitionszuweisungen, -zuschüssen und Investitionsbeiträgen			
09	53	Sonstige ordentliche Erträge			
<b>10</b>		<b>Summe der ordentlichen Erträge (Nr. 1 bis 9)</b>			
		<b>Ordentliche Aufwendungen</b>			
11	62, 63, 640-643, 647-649, 65	Personalaufwendungen			
12	644-646	Versorgungsaufwendungen			
13	60, 61, 67-69	Aufwendungen für Sach- und Dienstleistungen	2.500	2.500	
14	66	Abschreibungen	789	789	
15	71	Aufwendungen für Zuweisungen und Zuschüsse sowie besondere Finanzaufwendungen			
16	73	Steueraufwendungen einschl. Aufwendungen aus gesetzlichen Umlageverpflichtungen			
17	72	Transferaufwendungen			
18	70, 74, 76	Sonstige ordentliche Aufwendungen			
<b>19</b>		<b>Summe der ordentlichen Aufwendungen (Nr. 11 bis 18)</b>	<b>3.289</b>	<b>3.289</b>	
<b>20</b>		<b>Verwaltungsergebnis (Nr. 10 ./ Nr. 19)</b>	<b>3.289</b>	<b>3.289</b>	
21	56, 57	Finanzerträge			
22	77	Finanzaufwendungen			
<b>23</b>		<b>Finanzergebnis (Nr. 21 bis Nr. 22)</b>			
<b>24</b>		<b>Ordentliches Ergebnis (Verwaltungsergebnis und Finanzergebnis Nr. 20 und Nr. 23)</b>	<b>3.289</b>	<b>3.289</b>	
25	59	Außerordentliche Erträge			
26	79	Außerordentliche Aufwendungen			
<b>27</b>		<b>Außerordentliches Ergebnis (Nr. 25 ./ Nr. 26)</b>			
<b>28</b>		<b>Jahresergebnis vor internen Leistungsbeziehungen (ordentliches Ergebnis und außerordentliches Ergebnis Nr. 24 und Nr. 27)</b>	<b>3.289</b>	<b>3.289</b>	
29		Erlöse der internen Leistungsbeziehungen			
30		Kosten der internen Leistungsbeziehungen			
<b>31</b>		<b>Ergebnis der internen Leistungsbeziehungen</b>			
<b>32</b>		<b>Jahresergebnis nach internen Leistungsbeziehungen</b>	<b>3.289</b>	<b>3.289</b>	

## Haushaltsplan Steinbach



## Teilergebnishaushalt Kostenstelle 690000 Verwaltung der Wasserläufe

Steinbach

<b>Produktbereich</b>	13	Natur- und Landschaftspflege
<b>Produktgruppe</b>	6900	Wasserläufe und Wasserbau
<b>Teilhaushalt</b>	69000	Wasserläufe und Wasserbau
<b>Kostenstelle</b>	690000	Verwaltung der Wasserläufe

Nr.	Bezeichnung	Ansatz 2023	Ansatz 2022	Ergebnis 2021
6065000	Materialaufw. für Straßen, Wege, Plätze u.ä.	2.500	2.500	
6620000	Abschr. Gebäude u. -einr., SachAnlag., InfrStrktV	789	789	

## Haushaltsplan Steinbach



## Teilergebnishaushalt Kostenstelle 690000 Verwaltung der Wasserläufe

Steinbach

<b>Produktbereich</b>	13	Natur- und Landschaftspflege
<b>Produktgruppe</b>	6900	Wasserläufe und Wasserbau
<b>Teilhaushalt</b>	69000	Wasserläufe und Wasserbau
<b>Kostenstelle</b>	690000	Verwaltung der Wasserläufe

		Haushaltsansatz			
Nr.	Konten	Bezeichnung	2023	2022	Ergebnis des Jahresabschlusses 2021
		<b>Einzahlungen aus Investitionstätigkeit</b>			
20		+ Einz. aus Investitionszuweis. und -zuschüssen sowie aus Investitionsbeiträgen			
21		+ Einz. aus Abgängen von Vermögensgegenständen des Sachanlagevermögens und des immateriellen Anlagevermögens			
22		+ Einz. aus Abgängen von Vermögensgegenständen des Finanzanlagevermögens			
		<b>Einzahlungen aus Finanzierungstätigkeit</b>			
31		+ Einz. aus der Aufnahme v. Krediten und wirtschaftlich vergleichbaren Vorgängen für Investitionen			
		<b>Summe</b>			
		<b>Auszahlungen aus Investitionstätigkeit</b>			
24		- Ausz. für den Erwerb von Grundstücken und Gebäuden			
25		- Ausz. für Baumaßnahmen			
26		- Ausz. für Investitionen in das sonstige Sachanlagevermögen und immaterielle Anlagevermögen davon: Ausz. aus gewährten Investitionszuweisungen und -zuschüssen			
27		- Ausz. für Investitionen in das Finanzanlagevermögen			
		<b>Auszahlungen aus Finanzierungstätigkeit</b>			
32		- Ausz. für die Tilgung von Krediten und wirtschaftlich vergleichbaren Vorgängen für Investitionen			
		<b>Summe</b>			
		<b>Saldo (Einzahlungen ./ Auszahlungen)</b>			

## Haushaltsplan Steinbach



## Teilfinanzhaushalt Kostenstelle 690000 Verwaltung der Wasserläufe

Steinbach

<b>Produktbereich</b>	13	Natur- und Landschaftspflege
<b>Produktgruppe</b>	6900	Wasserläufe und Wasserbau
<b>Teilhaushalt</b>	69000	Wasserläufe und Wasserbau
<b>Kostenstelle</b>	690000	Verwaltung der Wasserläufe

		Haushaltsansatz			Investitions- und Investitionsförderungsmaßnahmen		
Nr.	Bezeichnung	2023	Verpflichtungs-ermächtigungen	2022	Ergebnis des Jahres- abschlusses 2021	Gesamt- auszahlungs- bedarf	davon bisher bereitgestellt
	<b>Einzahlungen aus Investitionstätigkeit</b>						
20	+ Einz. aus Investitionszuweis. und -zuschüssen sowie aus Investitionsbeiträgen						
21	+ Einz. aus Abgängen von Vermögensgegenständen des Sachanlagevermögens und des immateriellen Anlagevermögens						
22	+ Einz. aus Abgängen von Vermögensgegenständen des Finanzanlagevermögens						
	<b>Einzahlungen aus Finanzierungstätigkeit</b>						
31	+ Einz. aus der Aufnahme v. Krediten und wirtschaftlich vergleichbaren Vorgängen für Investitionen						
	<b>Summe</b>						
	<b>Auszahlungen aus Investitionstätigkeit</b>						
24	- Ausz. für den Erwerb von Grundstücken und Gebäuden					-120.000	-120.000
25	- Ausz. für Baumaßnahmen					-30.000	-30.000
26	- Ausz. für Investitionen in das sonstige Sachanlagevermögen und immaterielle Anlagevermögen davon: Ausz. aus gewährten Investitionszuweisungen und -zuschüssen						
27	- Ausz. für Investitionen in das Finanzanlagevermögen						
	<b>Auszahlungen aus Finanzierungstätigkeit</b>						
32	- Ausz. für die Tilgung von Krediten und wirtschaftlich vergleichbaren Vorgängen für Investitionen						
	<b>Summe</b>					-150.000	-150.000
	<b>Saldo (Einzahlungen ./ Auszahlungen)</b>					-150.000	-150.000

## Haushaltsplan Steinbach



## Teilergebnishaushalt Produktgruppe 7500 Bestattungswesen

Steinbach

Nr.	Konten	Bezeichnung	Haushaltsansatz		Ergebnis des Jahresabschlusses 2021
			2023	2022	
		<b>Ordentliche Erträge</b>			
01	50	Privatrechtliche Leistungsentgelte	-90.000	-90.000	-88.944
02	51	Öffentlich-rechtliche Leistungsentgelte	-82.500	-82.500	-43.315
03	548-549	Kostenersatzleistungen und -erstattungen			
04	52	Bestandsveränderungen und aktivierte Eigenleistungen			
05	55	Steuern und steuerähnliche Erträge einschl. Erträge aus gesetzlichen Umlagen			
06	547	Erträge aus Transferleistungen			
07	540-543	Erträge aus Zuweisungen und Zuschüssen für lfd. Zwecke und allgemeine Umlagen	-210	-210	-253
08	546	Erträge aus der Auflösung von Sonderposten aus Investitionszuweisungen, -zuschüssen und Investitionsbeiträgen			
09	53	Sonstige ordentliche Erträge	-1.500	-1.500	-1.545
<b>10</b>		<b>Summe der ordentlichen Erträge (Nr. 1 bis 9)</b>	<b>-174.210</b>	<b>-174.210</b>	<b>-134.057</b>
		<b>Ordentliche Aufwendungen</b>			
11	62, 63, 640-643, 647-649, 65	Personalaufwendungen	109.937	106.110	104.652
12	644-646	Versorgungsaufwendungen	7.974	7.696	6.542
13	60, 61, 67-69	Aufwendungen für Sach- und Dienstleistungen	65.230	39.730	43.796
14	66	Abschreibungen	23.089	23.089	
15	71	Aufwendungen für Zuweisungen und Zuschüsse sowie besondere Finanzaufwendungen			
16	73	Steueraufwendungen einschl. Aufwendungen aus gesetzlichen Umlageverpflichtungen			
17	72	Transferaufwendungen			
18	70, 74, 76	Sonstige ordentliche Aufwendungen			
<b>19</b>		<b>Summe der ordentlichen Aufwendungen (Nr. 11 bis 18)</b>	<b>206.230</b>	<b>176.625</b>	<b>154.990</b>
<b>20</b>		<b>Verwaltungsergebnis (Nr. 10 ./ Nr. 19)</b>	<b>32.020</b>	<b>2.415</b>	<b>20.933</b>
21	56, 57	Finanzerträge			
22	77	Finanzaufwendungen			
<b>23</b>		<b>Finanzergebnis (Nr. 21 bis Nr. 22)</b>			
<b>24</b>		<b>Ordentliches Ergebnis (Verwaltungsergebnis und Finanzergebnis Nr. 20 und Nr. 23)</b>	<b>32.020</b>	<b>2.415</b>	<b>20.933</b>
25	59	Außerordentliche Erträge			
26	79	Außerordentliche Aufwendungen			36
<b>27</b>		<b>Außerordentliches Ergebnis (Nr. 25 ./ Nr. 26)</b>			<b>36</b>
<b>28</b>		<b>Jahresergebnis vor internen Leistungsbeziehungen (ordentliches Ergebnis und außerordentliches Ergebnis Nr. 24 und Nr. 27)</b>	<b>32.020</b>	<b>2.415</b>	<b>20.969</b>
29		Erlöse der internen Leistungsbeziehungen			
30		Kosten der internen Leistungsbeziehungen	68.112	68.112	65.661
<b>31</b>		<b>Ergebnis der internen Leistungsbeziehungen</b>	<b>68.112</b>	<b>68.112</b>	<b>65.661</b>
<b>32</b>		<b>Jahresergebnis nach internen Leistungsbeziehungen</b>	<b>100.132</b>	<b>70.527</b>	<b>86.630</b>

## Haushaltsplan Steinbach


**Produktbeschreibung Teilhaushalt 75000 Friedhofsverwaltung**

Steinbach

**Verantwortliche Organisationseinheit**

Bauamt

**Verantwortliche Person(en)**

Alexander Müller

Marco Gretschel (Vertretung)

**Zugeordnete Kostenstellen**

750000

Friedhofsverwaltung

## Haushaltsplan Steinbach



## Teilergebnishaushalt Teilhaushalt 75000 Friedhofsverwaltung

Steinbach

Nr.	Konten	Bezeichnung	Haushaltsansatz		Ergebnis des Jahresabschlusses 2021
			2023	2022	
		<b>Ordentliche Erträge</b>			
01	50	Privatrechtliche Leistungsentgelte	-90.000	-90.000	-88.944
02	51	Öffentlich-rechtliche Leistungsentgelte	-82.500	-82.500	-43.315
03	548-549	Kostensatzleistungen und -erstattungen			
04	52	Bestandsveränderungen und aktivierte Eigenleistungen			
05	55	Steuern und steuerähnliche Erträge einschl. Erträge aus gesetzlichen Umlagen			
06	547	Erträge aus Transferleistungen			
07	540-543	Erträge aus Zuweisungen und Zuschüssen für lfd. Zwecke und allgemeine Umlagen	-210	-210	-253
08	546	Erträge aus der Auflösung von Sonderposten aus Investitionszuweisungen, -zuschüssen und Investitionsbeiträgen			
09	53	Sonstige ordentliche Erträge	-1.500	-1.500	-1.545
<b>10</b>		<b>Summe der ordentlichen Erträge (Nr. 1 bis 9)</b>	<b>-174.210</b>	<b>-174.210</b>	<b>-134.057</b>
		<b>Ordentliche Aufwendungen</b>			
11	62, 63, 640-643, 647-649, 65	Personalaufwendungen	109.937	106.110	104.652
12	644-646	Versorgungsaufwendungen	7.974	7.696	6.542
13	60, 61, 67-69	Aufwendungen für Sach- und Dienstleistungen	65.230	39.730	43.796
14	66	Abschreibungen	23.089	23.089	
15	71	Aufwendungen für Zuweisungen und Zuschüsse sowie besondere Finanzaufwendungen			
16	73	Steueraufwendungen einschl. Aufwendungen aus gesetzlichen Umlageverpflichtungen			
17	72	Transferaufwendungen			
18	70, 74, 76	Sonstige ordentliche Aufwendungen			
<b>19</b>		<b>Summe der ordentlichen Aufwendungen (Nr. 11 bis 18)</b>	<b>206.230</b>	<b>176.625</b>	<b>154.990</b>
<b>20</b>		<b>Verwaltungsergebnis (Nr. 10 ./ Nr. 19)</b>	<b>32.020</b>	<b>2.415</b>	<b>20.933</b>
21	56, 57	Finanzerträge			
22	77	Finanzaufwendungen			
<b>23</b>		<b>Finanzergebnis (Nr. 21 bis Nr. 22)</b>			
<b>24</b>		<b>Ordentliches Ergebnis (Verwaltungsergebnis und Finanzergebnis Nr. 20 und Nr. 23)</b>	<b>32.020</b>	<b>2.415</b>	<b>20.933</b>
25	59	Außerordentliche Erträge			
26	79	Außerordentliche Aufwendungen			36
<b>27</b>		<b>Außerordentliches Ergebnis (Nr. 25 ./ Nr. 26)</b>			<b>36</b>
<b>28</b>		<b>Jahresergebnis vor internen Leistungsbeziehungen (ordentliches Ergebnis und außerordentliches Ergebnis Nr. 24 und Nr. 27)</b>	<b>32.020</b>	<b>2.415</b>	<b>20.969</b>
29		Erlöse der internen Leistungsbeziehungen			
30		Kosten der internen Leistungsbeziehungen	68.112	68.112	65.661
<b>31</b>		<b>Ergebnis der internen Leistungsbeziehungen</b>	<b>68.112</b>	<b>68.112</b>	<b>65.661</b>
<b>32</b>		<b>Jahresergebnis nach internen Leistungsbeziehungen</b>	<b>100.132</b>	<b>70.527</b>	<b>86.630</b>

## Haushaltsplan Steinbach



## Teilergebnishaushalt Kostenstelle 750000 Friedhofsverwaltung

Steinbach

<b>Produktbereich</b>	13	Natur- und Landschaftspflege
<b>Produktgruppe</b>	7500	Bestattungswesen
<b>Teilhaushalt</b>	75000	Friedhofsverwaltung
<b>Kostenstelle</b>	750000	Friedhofsverwaltung

Nr.	Bezeichnung	Ansatz 2023	Ansatz 2022	Ergebnis 2021
5005000	Umsatzerl. aus d. sonst. Nutzung v. Vermögen/Recht	-90.000	-90.000	-88.944
5110000	öffentlich rechtliche Benutzungsgebühren	-82.500	-82.500	-43.315
5399000	andere sonstige betriebliche Erträge	-1.500	-1.500	-1.545
5421000	Zuweisungen für lfd. Zwecke vom Land	-210	-210	-253
6010100	Aufw. für Büromat. u. Drucks. d. Verw. u. Einr.			12
6051000	Strom	1.000	1.000	804
6054000	Heizöl	4.950	4.500	3.706
6055000	Treibstoffe	1.100	1.000	
6056000	Wasser	4.000	2.400	4.012
6057000	Abwasser	2.750	1.600	2.758
6070000	Aufw. für Berufskleidung, Arbeitsschutzmittel	800	800	755
6081000	Reinigungsmaterial	100	100	47
6161000	Instandh. Gebäude, Außenanl. (Bauunterhaltung)	20.000	15.000	19.410
6162000	Instandh. von techn. Anlagen in Betriebsbauten	1.000	1.000	795
6163000	Instandh. von Einrichtungen und Ausstattungen	500	500	715
6164000	Instandhaltung von Fahrzeugen	1.000	1.000	546
6166000	Wartungskosten	350	350	
6171014	Fremdentsorgung, Grünabfall	5.000	5.000	5.803
6173000	Fremdreinigung	250	250	
6201000	Entgelt Beschäftigte (einschl. Zulagen)	91.652	88.465	86.192
6401000	AG-Anteil zur Sozialvers. Entgeltbereich	18.285	17.645	18.460
6451000	Auf. an Verso.kassen f. tarifl. Beschäftigte	7.974	7.696	6.542
6620000	Abschr. Gebäude u. -einr., SachAnlag., InfrStrktV	23.089	23.089	
6710001	Leasing Auto	17.000		
6720000	Lizenzen und Konzessionen	300	300	240
6720001	Digitale Archive, DMS, Sammelakte	600	600	
6720002	Softwarepflege, Schnittstelle, usw.	700	700	666
6831010	Tv-, Rundfunk- und Kabelanschluss	70	70	64
6832000	Telefonkosten	360	360	113
6900100	Beiträge f. gebäudebezogene Versicherungen	2.000	1.800	1.668
6909000	Beiträge für sonstige Versicherungen	1.400	1.400	
6910000	Beitr. Wirtschaftsverb. & Berufsvertr, sonst. Ver.			1.683
7970000	periodenfremde Aufwendungen			36



## Haushaltsplan Steinbach



## Teilergebnishaushalt Kostenstelle 750000 Friedhofsverwaltung

Steinbach

Produktbereich	13	Natur- und Landschaftspflege
Produktgruppe	7500	Bestattungswesen
Teilhaushalt	75000	Friedhofsverwaltung
Kostenstelle	750000	Friedhofsverwaltung

		Haushaltsansatz			Ergebnis des Jahresabschlusses 2021
Nr.	Konten	Bezeichnung	2023	2022	
		<b>Einzahlungen aus Investitionstätigkeit</b>			
20		+ Einz. aus Investitionszuweis. und -zuschüssen sowie aus Investitionsbeiträgen			
21		+ Einz. aus Abgängen von Vermögensgegenständen des Sachanlagevermögens und des immateriellen Anlagevermögens			
22		+ Einz. aus Abgängen von Vermögensgegenständen des Finanzanlagevermögens			
		<b>Einzahlungen aus Finanzierungstätigkeit</b>			
31		+ Einz. aus der Aufnahme v. Krediten und wirtschaftlich vergleichbaren Vorgängen für Investitionen			
		<b>Summe</b>			
		<b>Auszahlungen aus Investitionstätigkeit</b>			
24		- Ausz. für den Erwerb von Grundstücken und Gebäuden			-43.949
25		- Ausz. für Baumaßnahmen	-25.000	-25.000	
26		- Ausz. für Investitionen in das sonstige Sachanlagevermögen und immaterielle Anlagevermögen davon: Ausz. aus gewährten Investitionszuweisungen und -zuschüssen	-4.500	-2.000	
27		- Ausz. für Investitionen in das Finanzanlagevermögen			
		<b>Auszahlungen aus Finanzierungstätigkeit</b>			
32		- Ausz. für die Tilgung von Krediten und wirtschaftlich vergleichbaren Vorgängen für Investitionen			
		<b>Summe</b>	<b>-29.500</b>	<b>-27.000</b>	<b>-43.949</b>
		<b>Saldo (Einzahlungen ./.. Auszahlungen)</b>	<b>-29.500</b>	<b>-27.000</b>	<b>-43.949</b>

## Haushaltsplan Steinbach



## Teilfinanzhaushalt Kostenstelle 750000 Friedhofsverwaltung

Steinbach

<b>Produktbereich</b>	13	Natur- und Landschaftspflege
<b>Produktgruppe</b>	7500	Bestattungswesen
<b>Teilhaushalt</b>	75000	Friedhofsverwaltung
<b>Kostenstelle</b>	750000	Friedhofsverwaltung

		Haushaltsansatz			Investitions- und Investitionsförderungsmaßnahmen		
Nr.	Bezeichnung	2023	Verpflichtungs-ermächtigungen	2022	Ergebnis des Jahres- abschlusses 2021	Gesamt- auszahlungs- bedarf	davon bisher bereitgestellt
	<b>Einzahlungen aus Investitionstätigkeit</b>						
20	+ Einz. aus Investitionszuweis. und -zuschüssen sowie aus Investitionsbeiträgen						
21	+ Einz. aus Abgängen von Vermögensgegenständen des Sachanlagevermögens und des immateriellen Anlagevermögens						
22	+ Einz. aus Abgängen von Vermögensgegenständen des Finanzanlagevermögens						
	<b>Einzahlungen aus Finanzierungstätigkeit</b>						
31	+ Einz. aus der Aufnahme v. Krediten und wirtschaftlich vergleichbaren Vorgängen für Investitionen						
	<b>Summe</b>						
	<b>Auszahlungen aus Investitionstätigkeit</b>						
24	- Ausz. für den Erwerb von Grundstücken und Gebäuden				-43.949	-150.000	-150.000
25	- Ausz. für Baumaßnahmen	-25.000		-25.000		-345.000	-270.000
26	- Ausz. für Investitionen in das sonstige Sachanlagevermögen und immaterielle Anlagevermögen davon: Ausz. aus gewährten Investitionszuweisungen und -zuschüssen	-4.500		-2.000		-85.734	-79.734
27	- Ausz. für Investitionen in das Finanzanlagevermögen						
	<b>Auszahlungen aus Finanzierungstätigkeit</b>						
32	- Ausz. für die Tilgung von Krediten und wirtschaftlich vergleichbaren Vorgängen für Investitionen						
	<b>Summe</b>	<b>-29.500</b>		<b>-27.000</b>	<b>-43.949</b>	<b>-580.734</b>	<b>-499.734</b>
	<b>Saldo (Einzahlungen ./.. Auszahlungen)</b>	<b>-29.500</b>		<b>-27.000</b>	<b>-43.949</b>	<b>-580.734</b>	<b>-499.734</b>

## Haushaltsplan Steinbach



## Investitionen Kostenstelle 750000 Friedhofsverwaltung

Steinbach

Nr. Bezeichnung	Jahres- ergebnis 2021	Ansatz 2022	Ansatz 2023	Verpflichtungs- Ermächtigungen	Finanzplan 2024	Finanzplan 2025 2026
750000-1 Maschinen und Geräte		-2.000	-4.500		-2.000	-2.000 -2.000
750000-2 Friedhofserweiterung	-43.949	-25.000	-25.000		-25.000	-25.000 -25.000

## Erläuterungen

**Maschinen und Geräte****750000-1**

Der Ansatz für die Anschaffung von kleineren Maschinen und Geräten wird im Jahr 2023 für die Anschaffung eines Aufsitzmähers erhöht.

Anschaffung von Kleingeräten wie z.B. Spaten, Kehrbesen.

Anschaffung von div. Geräten insbesondere für die Grünflächenpflege.

**Friedhofserweiterung****750000-2**

Regelmäßiger jährlicher Ansatz für die Anschaffung von Urnenwänden o.ä. und den Ausbau des Wegenetzes.

Ergänzung bzw. Ausbau des Wegenetzes und Errichtung einer weiteren Urnenwand.

## Haushaltsplan Steinbach



## Teilergebnishaushalt Produktgruppe 8000 Forstwirtschaft

Steinbach

Nr.	Konten	Bezeichnung	Haushaltsansatz		Ergebnis des Jahresabschlusses 2021
			2023	2022	
		<b>Ordentliche Erträge</b>			
01	50	Privatrechtliche Leistungsentgelte			
02	51	Öffentlich-rechtliche Leistungsentgelte			
03	548-549	Kostenersatzleistungen und -erstattungen	-1.540	-1.540	-8.740
04	52	Bestandsveränderungen und aktivierte Eigenleistungen			
05	55	Steuern und steuerähnliche Erträge einschl. Erträge aus gesetzlichen Umlagen			
06	547	Erträge aus Transferleistungen			
07	540-543	Erträge aus Zuweisungen und Zuschüssen für lfd. Zwecke und allgemeine Umlagen	-1.350	-1.350	
08	546	Erträge aus der Auflösung von Sonderposten aus Investitionszuweisungen, -zuschüssen und Investitionsbeiträgen			
09	53	Sonstige ordentliche Erträge	-29.200	-29.200	-49.420
<b>10</b>		<b>Summe der ordentlichen Erträge (Nr. 1 bis 9)</b>	<b>-32.090</b>	<b>-32.090</b>	<b>-58.159</b>
		<b>Ordentliche Aufwendungen</b>			
11	62, 63, 640-643, 647-649, 65	Personalaufwendungen			
12	644-646	Versorgungsaufwendungen			
13	60, 61, 67-69	Aufwendungen für Sach- und Dienstleistungen	29.630	29.630	48.145
14	66	Abschreibungen			
15	71	Aufwendungen für Zuweisungen und Zuschüsse sowie besondere Finanzaufwendungen			
16	73	Steueraufwendungen einschl. Aufwendungen aus gesetzlichen Umlageverpflichtungen			
17	72	Transferaufwendungen			
18	70, 74, 76	Sonstige ordentliche Aufwendungen	320	320	348
<b>19</b>		<b>Summe der ordentlichen Aufwendungen (Nr. 11 bis 18)</b>	<b>29.950</b>	<b>29.950</b>	<b>48.492</b>
<b>20</b>		<b>Verwaltungsergebnis (Nr. 10 ./ Nr. 19)</b>	<b>-2.140</b>	<b>-2.140</b>	<b>-9.667</b>
21	56, 57	Finanzerträge			
22	77	Finanzaufwendungen			
<b>23</b>		<b>Finanzergebnis (Nr. 21 bis Nr. 22)</b>			
<b>24</b>		<b>Ordentliches Ergebnis (Verwaltungsergebnis und Finanzergebnis Nr. 20 und Nr. 23)</b>	<b>-2.140</b>	<b>-2.140</b>	<b>-9.667</b>
25	59	Außerordentliche Erträge			
26	79	Außerordentliche Aufwendungen			
<b>27</b>		<b>Außerordentliches Ergebnis (Nr. 25 ./ Nr. 26)</b>			
<b>28</b>		<b>Jahresergebnis vor internen Leistungsbeziehungen (ordentliches Ergebnis und außerordentliches Ergebnis Nr. 24 und Nr. 27)</b>	<b>-2.140</b>	<b>-2.140</b>	<b>-9.667</b>
29		Erlöse der internen Leistungsbeziehungen			
30		Kosten der internen Leistungsbeziehungen			
<b>31</b>		<b>Ergebnis der internen Leistungsbeziehungen</b>			
<b>32</b>		<b>Jahresergebnis nach internen Leistungsbeziehungen</b>	<b>-2.140</b>	<b>-2.140</b>	<b>-9.667</b>

## Haushaltsplan Steinbach


**Produktbeschreibung Teilhaushalt 80000 Forstwirtschaft**

Steinbach

**Verantwortliche Organisationseinheit**

Bauamt

**Verantwortliche Person(en)**

Alexander Müller

Marco Gretschel (Vertretung)

**Zugeordnete Kostenstellen**

800000

Forstwirtschaft

## Haushaltsplan Steinbach



## Teilergebnishaushalt Teilhaushalt 80000 Forstwirtschaft

Steinbach

Nr.	Konten	Bezeichnung	Haushaltsansatz		Ergebnis des Jahresabschlusses 2021
			2023	2022	
		<b>Ordentliche Erträge</b>			
01	50	Privatrechtliche Leistungsentgelte			
02	51	Öffentlich-rechtliche Leistungsentgelte			
03	548-549	Kostenersatzleistungen und -erstattungen	-1.540	-1.540	-8.740
04	52	Bestandsveränderungen und aktivierte Eigenleistungen			
05	55	Steuern und steuerähnliche Erträge einschl. Erträge aus gesetzlichen Umlagen			
06	547	Erträge aus Transferleistungen			
07	540-543	Erträge aus Zuweisungen und Zuschüssen für lfd. Zwecke und allgemeine Umlagen	-1.350	-1.350	
08	546	Erträge aus der Auflösung von Sonderposten aus Investitionszuweisungen, -zuschüssen und Investitionsbeiträgen			
09	53	Sonstige ordentliche Erträge	-29.200	-29.200	-49.420
<b>10</b>		<b>Summe der ordentlichen Erträge (Nr. 1 bis 9)</b>	<b>-32.090</b>	<b>-32.090</b>	<b>-58.159</b>
		<b>Ordentliche Aufwendungen</b>			
11	62, 63, 640-643, 647-649, 65	Personalaufwendungen			
12	644-646	Versorgungsaufwendungen			
13	60, 61, 67-69	Aufwendungen für Sach- und Dienstleistungen	29.630	29.630	48.145
14	66	Abschreibungen			
15	71	Aufwendungen für Zuweisungen und Zuschüsse sowie besondere Finanzaufwendungen			
16	73	Steueraufwendungen einschl. Aufwendungen aus gesetzlichen Umlageverpflichtungen			
17	72	Transferaufwendungen			
18	70, 74, 76	Sonstige ordentliche Aufwendungen	320	320	348
<b>19</b>		<b>Summe der ordentlichen Aufwendungen (Nr. 11 bis 18)</b>	<b>29.950</b>	<b>29.950</b>	<b>48.492</b>
<b>20</b>		<b>Verwaltungsergebnis (Nr. 10 ./ Nr. 19)</b>	<b>-2.140</b>	<b>-2.140</b>	<b>-9.667</b>
21	56, 57	Finanzerträge			
22	77	Finanzaufwendungen			
<b>23</b>		<b>Finanzergebnis (Nr. 21 bis Nr. 22)</b>			
<b>24</b>		<b>Ordentliches Ergebnis (Verwaltungsergebnis und Finanzergebnis Nr. 20 und Nr. 23)</b>	<b>-2.140</b>	<b>-2.140</b>	<b>-9.667</b>
25	59	Außerordentliche Erträge			
26	79	Außerordentliche Aufwendungen			
<b>27</b>		<b>Außerordentliches Ergebnis (Nr. 25 ./ Nr. 26)</b>			
<b>28</b>		<b>Jahresergebnis vor internen Leistungsbeziehungen (ordentliches Ergebnis und außerordentliches Ergebnis Nr. 24 und Nr. 27)</b>	<b>-2.140</b>	<b>-2.140</b>	<b>-9.667</b>
29		Erlöse der internen Leistungsbeziehungen			
30		Kosten der internen Leistungsbeziehungen			
<b>31</b>		<b>Ergebnis der internen Leistungsbeziehungen</b>			
<b>32</b>		<b>Jahresergebnis nach internen Leistungsbeziehungen</b>	<b>-2.140</b>	<b>-2.140</b>	<b>-9.667</b>

## Haushaltsplan Steinbach



## Teilergebnishaushalt Kostenstelle 800000 Forstwirtschaft

Steinbach

<b>Produktbereich</b>	13	Natur- und Landschaftspflege
<b>Produktgruppe</b>	8000	Forstwirtschaft
<b>Teilhaushalt</b>	80000	Forstwirtschaft
<b>Kostenstelle</b>	800000	Forstwirtschaft

Nr.	Bezeichnung	Ansatz 2023	Ansatz 2022	Ergebnis 2021
5306000	Nebenerlöse aus Verkauf	-29.200	-29.200	-49.420
5410800	Sonst. Zuweis. von privaten Unternehmen	-1.350	-1.350	
5488000	Kostenerstattungen von übrigen Bereichen	-1.540	-1.540	-8.600
5490000	andere Kostenersatzleistungen und Erstattungen			-140
6020000	Hilfsstoffe	1.820	1.820	
6101000	Fremdleist. für Erzeugnisse u. and. Umsatzleist.	27.060	27.060	46.097
6900100	Beiträge f. gebäudebezogene Versicherungen	200	200	143
6909000	Beiträge für sonstige Versicherungen	550	550	1.905
7020000	Grundsteuer	320	320	348

**Erläuterungen****Erläuterungen zu Sachkonto 5410800**

Erlös Jagdpachtanteil, Forstbenutzung.

**Erläuterungen zu Sachkonto 6101000**

Trockenschäden Wald.

## Haushaltsplan Steinbach



## Teilergebnishaushalt Kostenstelle 800000 Forstwirtschaft

Steinbach

<b>Produktbereich</b>	13	Natur- und Landschaftspflege
<b>Produktgruppe</b>	8000	Forstwirtschaft
<b>Teilhaushalt</b>	80000	Forstwirtschaft
<b>Kostenstelle</b>	800000	Forstwirtschaft

		Haushaltsansatz			Ergebnis des Jahresabschlusses 2021
Nr.	Konten	Bezeichnung	2023	2022	
		<b>Einzahlungen aus Investitionstätigkeit</b>			
20		+ Einz. aus Investitionszuweis. und -zuschüssen sowie aus Investitionsbeiträgen			
21		+ Einz. aus Abgängen von Vermögensgegenständen des Sachanlagevermögens und des immateriellen Anlagevermögens			
22		+ Einz. aus Abgängen von Vermögensgegenständen des Finanzanlagevermögens			
		<b>Einzahlungen aus Finanzierungstätigkeit</b>			
31		+ Einz. aus der Aufnahme v. Krediten und wirtschaftlich vergleichbaren Vorgängen für Investitionen			
		<b>Summe</b>			
		<b>Auszahlungen aus Investitionstätigkeit</b>			
24		- Ausz. für den Erwerb von Grundstücken und Gebäuden			
25		- Ausz. für Baumaßnahmen			
26		- Ausz. für Investitionen in das sonstige Sachanlagevermögen und immaterielle Anlagevermögen davon: Ausz. aus gewährten Investitionszuweisungen und -zuschüssen			
27		- Ausz. für Investitionen in das Finanzanlagevermögen			
		<b>Auszahlungen aus Finanzierungstätigkeit</b>			
32		- Ausz. für die Tilgung von Krediten und wirtschaftlich vergleichbaren Vorgängen für Investitionen			
		<b>Summe</b>			
		<b>Saldo (Einzahlungen ./ Auszahlungen)</b>			



## Haushaltsplan Steinbach



## Teilfinanzhaushalt Kostenstelle 800000 Forstwirtschaft

Steinbach

<b>Produktbereich</b>	13	Natur- und Landschaftspflege
<b>Produktgruppe</b>	8000	Forstwirtschaft
<b>Teilhaushalt</b>	80000	Forstwirtschaft
<b>Kostenstelle</b>	800000	Forstwirtschaft

		Haushaltsansatz			Investitions- und Investitionsförderungsmaßnahmen		
Nr.	Bezeichnung	2023	Verpflichtungs-ermächtigungen	2022	Ergebnis des Jahres- abschlusses 2021	Gesamt- auszahlungs- bedarf	davon bisher bereitgestellt
	<b>Einzahlungen aus Investitionstätigkeit</b>						
20	+ Einz. aus Investitionszuweis. und -zuschüssen sowie aus Investitionsbeiträgen						
21	+ Einz. aus Abgängen von Vermögensgegenständen des Sachanlagevermögens und des immateriellen Anlagevermögens						
22	+ Einz. aus Abgängen von Vermögensgegenständen des Finanzanlagevermögens						
	<b>Einzahlungen aus Finanzierungstätigkeit</b>						
31	+ Einz. aus der Aufnahme v. Krediten und wirtschaftlich vergleichbaren Vorgängen für Investitionen						
	<b>Summe</b>						
	<b>Auszahlungen aus Investitionstätigkeit</b>						
24	- Ausz. für den Erwerb von Grundstücken und Gebäuden						
25	- Ausz. für Baumaßnahmen						
26	- Ausz. für Investitionen in das sonstige Sachanlagevermögen und immaterielle Anlagevermögen davon: Ausz. aus gewährten Investitionszuweisungen und -zuschüssen						
27	- Ausz. für Investitionen in das Finanzanlagevermögen						
	<b>Auszahlungen aus Finanzierungstätigkeit</b>						
32	- Ausz. für die Tilgung von Krediten und wirtschaftlich vergleichbaren Vorgängen für Investitionen						
	<b>Summe</b>						
	<b>Saldo (Einzahlungen ./ Auszahlungen)</b>						

## Haushaltsplan Steinbach



## Teilergebnishaushalt Produktbereich 14 Umweltschutz

Steinbach

		Haushaltsansatz			
Nr.	Konten	Bezeichnung	2023	2022	Ergebnis des Jahresabschlusses 2021
		<b>Ordentliche Erträge</b>			
01	50	Privatrechtliche Leistungsentgelte			
02	51	Öffentlich-rechtliche Leistungsentgelte			
03	548-549	Kostensatzleistungen und -erstattungen			
04	52	Bestandsveränderungen und aktivierte Eigenleistungen			
05	55	Steuern und steuerähnliche Erträge einschl. Erträge aus gesetzlichen Umlagen			
06	547	Erträge aus Transferleistungen			
07	540-543	Erträge aus Zuweisungen und Zuschüssen für lfd. Zwecke und allgemeine Umlagen			
08	546	Erträge aus der Auflösung von Sonderposten aus Investitionszuweisungen, -zuschüssen und Investitionsbeiträgen			
09	53	Sonstige ordentliche Erträge			
<b>10</b>		<b>Summe der ordentlichen Erträge (Nr. 1 bis 9)</b>			
		<b>Ordentliche Aufwendungen</b>			
11	62, 63, 640-643, 647-649, 65	Personalaufwendungen		38.712	
12	644-646	Versorgungsaufwendungen		2.811	
13	60, 61, 67-69	Aufwendungen für Sach- und Dienstleistungen			
14	66	Abschreibungen			
15	71	Aufwendungen für Zuweisungen und Zuschüsse sowie besondere Finanzaufwendungen			
16	73	Steueraufwendungen einschl. Aufwendungen aus gesetzlichen Umlageverpflichtungen			
17	72	Transferaufwendungen			
18	70, 74, 76	Sonstige ordentliche Aufwendungen			
<b>19</b>		<b>Summe der ordentlichen Aufwendungen (Nr. 11 bis 18)</b>		<b>41.523</b>	
<b>20</b>		<b>Verwaltungsergebnis (Nr. 10 ./ Nr. 19)</b>		<b>41.523</b>	
21	56, 57	Finanzerträge			
22	77	Finanzaufwendungen			
<b>23</b>		<b>Finanzergebnis (Nr. 21 bis Nr. 22)</b>			
<b>24</b>		<b>Ordentliches Ergebnis (Verwaltungsergebnis und Finanzergebnis Nr. 20 und Nr. 23)</b>		<b>41.523</b>	
25	59	Außerordentliche Erträge			
26	79	Außerordentliche Aufwendungen			
<b>27</b>		<b>Außerordentliches Ergebnis (Nr. 25 ./ Nr. 26)</b>			
<b>28</b>		<b>Jahresergebnis vor internen Leistungsbeziehungen (ordentliches Ergebnis und außerordentliches Ergebnis Nr. 24 und Nr. 27)</b>		<b>41.523</b>	
29		Erlöse der internen Leistungsbeziehungen			
30		Kosten der internen Leistungsbeziehungen			
<b>31</b>		<b>Ergebnis der internen Leistungsbeziehungen</b>			
<b>32</b>		<b>Jahresergebnis nach internen Leistungsbeziehungen</b>		<b>41.523</b>	

## Haushaltsplan Steinbach



## Teilergebnishaushalt Produktgruppe 5810 Klimaschutz

Steinbach

		Haushaltsansatz			
Nr.	Konten	Bezeichnung	2023	2022	Ergebnis des Jahresabschlusses 2021
		<b>Ordentliche Erträge</b>			
01	50	Privatrechtliche Leistungsentgelte			
02	51	Öffentlich-rechtliche Leistungsentgelte			
03	548-549	Kostensatzleistungen und -erstattungen			
04	52	Bestandsveränderungen und aktivierte Eigenleistungen			
05	55	Steuern und steuerähnliche Erträge einschl. Erträge aus gesetzlichen Umlagen			
06	547	Erträge aus Transferleistungen			
07	540-543	Erträge aus Zuweisungen und Zuschüssen für lfd. Zwecke und allgemeine Umlagen			
08	546	Erträge aus der Auflösung von Sonderposten aus Investitionszuweisungen, -zuschüssen und Investitionsbeiträgen			
09	53	Sonstige ordentliche Erträge			
<b>10</b>		<b>Summe der ordentlichen Erträge (Nr. 1 bis 9)</b>			
		<b>Ordentliche Aufwendungen</b>			
11	62, 63, 640-643, 647-649, 65	Personalaufwendungen		38.712	
12	644-646	Versorgungsaufwendungen		2.811	
13	60, 61, 67-69	Aufwendungen für Sach- und Dienstleistungen			
14	66	Abschreibungen			
15	71	Aufwendungen für Zuweisungen und Zuschüsse sowie besondere Finanzaufwendungen			
16	73	Steueraufwendungen einschl. Aufwendungen aus gesetzlichen Umlageverpflichtungen			
17	72	Transferaufwendungen			
18	70, 74, 76	Sonstige ordentliche Aufwendungen			
<b>19</b>		<b>Summe der ordentlichen Aufwendungen (Nr. 11 bis 18)</b>		<b>41.523</b>	
<b>20</b>		<b>Verwaltungsergebnis (Nr. 10 ./ Nr. 19)</b>		<b>41.523</b>	
21	56, 57	Finanzerträge			
22	77	Finanzaufwendungen			
<b>23</b>		<b>Finanzergebnis (Nr. 21 bis Nr. 22)</b>			
<b>24</b>		<b>Ordentliches Ergebnis (Verwaltungsergebnis und Finanzergebnis Nr. 20 und Nr. 23)</b>		<b>41.523</b>	
25	59	Außerordentliche Erträge			
26	79	Außerordentliche Aufwendungen			
<b>27</b>		<b>Außerordentliches Ergebnis (Nr. 25 ./ Nr. 26)</b>			
<b>28</b>		<b>Jahresergebnis vor internen Leistungsbeziehungen (ordentliches Ergebnis und außerordentliches Ergebnis Nr. 24 und Nr. 27)</b>		<b>41.523</b>	
29		Erlöse der internen Leistungsbeziehungen			
30		Kosten der internen Leistungsbeziehungen			
<b>31</b>		<b>Ergebnis der internen Leistungsbeziehungen</b>			
<b>32</b>		<b>Jahresergebnis nach internen Leistungsbeziehungen</b>		<b>41.523</b>	

## Haushaltsplan Steinbach


**Produktbeschreibung Teilhaushalt 58100 Klimaschutz**

Steinbach

Verantwortliche Organisationseinheit

Verantwortliche Person(en)

Zugeordnete Kostenstellen

581000

Klimaschutz

## Haushaltsplan Steinbach



## Teilergebnishaushalt Teilhaushalt 58100 Klimaschutz

Steinbach

Nr.	Konten	Bezeichnung	Haushaltsansatz		Ergebnis des Jahresabschlusses 2021
			2023	2022	
		<b>Ordentliche Erträge</b>			
01	50	Privatrechtliche Leistungsentgelte			
02	51	Öffentlich-rechtliche Leistungsentgelte			
03	548-549	Kostensatzleistungen und -erstattungen			
04	52	Bestandsveränderungen und aktivierte Eigenleistungen			
05	55	Steuern und steuerähnliche Erträge einschl. Erträge aus gesetzlichen Umlagen			
06	547	Erträge aus Transferleistungen			
07	540-543	Erträge aus Zuweisungen und Zuschüssen für lfd. Zwecke und allgemeine Umlagen			
08	546	Erträge aus der Auflösung von Sonderposten aus Investitionszuweisungen, -zuschüssen und Investitionsbeiträgen			
09	53	Sonstige ordentliche Erträge			
<b>10</b>		<b>Summe der ordentlichen Erträge (Nr. 1 bis 9)</b>			
		<b>Ordentliche Aufwendungen</b>			
11	62, 63, 640-643, 647-649, 65	Personalaufwendungen		38.712	
12	644-646	Versorgungsaufwendungen		2.811	
13	60, 61, 67-69	Aufwendungen für Sach- und Dienstleistungen			
14	66	Abschreibungen			
15	71	Aufwendungen für Zuweisungen und Zuschüsse sowie besondere Finanzaufwendungen			
16	73	Steueraufwendungen einschl. Aufwendungen aus gesetzlichen Umlageverpflichtungen			
17	72	Transferaufwendungen			
18	70, 74, 76	Sonstige ordentliche Aufwendungen			
<b>19</b>		<b>Summe der ordentlichen Aufwendungen (Nr. 11 bis 18)</b>		<b>41.523</b>	
<b>20</b>		<b>Verwaltungsergebnis (Nr. 10 ./ Nr. 19)</b>		<b>41.523</b>	
21	56, 57	Finanzerträge			
22	77	Finanzaufwendungen			
<b>23</b>		<b>Finanzergebnis (Nr. 21 bis Nr. 22)</b>			
<b>24</b>		<b>Ordentliches Ergebnis (Verwaltungsergebnis und Finanzergebnis Nr. 20 und Nr. 23)</b>		<b>41.523</b>	
25	59	Außerordentliche Erträge			
26	79	Außerordentliche Aufwendungen			
<b>27</b>		<b>Außerordentliches Ergebnis (Nr. 25 ./ Nr. 26)</b>			
<b>28</b>		<b>Jahresergebnis vor internen Leistungsbeziehungen (ordentliches Ergebnis und außerordentliches Ergebnis Nr. 24 und Nr. 27)</b>		<b>41.523</b>	
29		Erlöse der internen Leistungsbeziehungen			
30		Kosten der internen Leistungsbeziehungen			
<b>31</b>		<b>Ergebnis der internen Leistungsbeziehungen</b>			
<b>32</b>		<b>Jahresergebnis nach internen Leistungsbeziehungen</b>		<b>41.523</b>	

## Haushaltsplan Steinbach



## Teilergebnishaushalt Kostenstelle 581000 Klimaschutz

Steinbach

<b>Produktbereich</b>	14	Umweltschutz
<b>Produktgruppe</b>	5810	Klimaschutz
<b>Teilhaushalt</b>	58100	Klimaschutz
<b>Kostenstelle</b>	581000	Klimaschutz

Nr.	Bezeichnung	Ansatz 2023	Ansatz 2022	Ergebnis 2021
6201000	Entgelt Beschäftigte (einschl. Zulagen)		32.307	
6401000	AG-Anteil zur Sozialvers. Entgeltbereich		6.405	
6451000	Auf. an Verso.kassen f. tarifl. Beschäftigte		2.811	

## Haushaltsplan Steinbach



## Teilergebnishaushalt Kostenstelle 581000 Klimaschutz

Steinbach

Produktbereich	14	Umweltschutz
Produktgruppe	5810	Klimaschutz
Teilhaushalt	58100	Klimaschutz
Kostenstelle	581000	Klimaschutz

		Haushaltsansatz			Ergebnis des Jahresabschlusses 2021
Nr.	Konten	Bezeichnung	2023	2022	
		<b>Einzahlungen aus Investitionstätigkeit</b>			
20		+ Einz. aus Investitionszuweis. und -zuschüssen sowie aus Investitionsbeiträgen			
21		+ Einz. aus Abgängen von Vermögensgegenständen des Sachanlagevermögens und des immateriellen Anlagevermögens	40.000		
22		+ Einz. aus Abgängen von Vermögensgegenständen des Finanzanlagevermögens			
		<b>Einzahlungen aus Finanzierungstätigkeit</b>			
31		+ Einz. aus der Aufnahme v. Krediten und wirtschaftlich vergleichbaren Vorgängen für Investitionen			
		<b>Summe</b>	<b>40.000</b>		
		<b>Auszahlungen aus Investitionstätigkeit</b>			
24		- Ausz. für den Erwerb von Grundstücken und Gebäuden			
25		- Ausz. für Baumaßnahmen	-50.000		
26		- Ausz. für Investitionen in das sonstige Sachanlagevermögen und immaterielle Anlagevermögen davon: Ausz. aus gewährten Investitionszuweisungen und -zuschüssen			
27		- Ausz. für Investitionen in das Finanzanlagevermögen			
		<b>Auszahlungen aus Finanzierungstätigkeit</b>			
32		- Ausz. für die Tilgung von Krediten und wirtschaftlich vergleichbaren Vorgängen für Investitionen			
		<b>Summe</b>	<b>-50.000</b>		
		<b>Saldo (Einzahlungen ./- Auszahlungen)</b>	<b>-10.000</b>		

## Haushaltsplan Steinbach



## Teilfinanzhaushalt Kostenstelle 581000 Klimaschutz

Steinbach

<b>Produktbereich</b>	14	Umweltschutz
<b>Produktgruppe</b>	5810	Klimaschutz
<b>Teilhaushalt</b>	58100	Klimaschutz
<b>Kostenstelle</b>	581000	Klimaschutz

		Haushaltsansatz			Investitions- und Investitionsförderungsmaßnahmen		
Nr.	Bezeichnung	2023	Verpflichtungsermächtigungen	2022	Ergebnis des Jahresabschlusses 2021	Gesamtauszahlungsbedarf	davon bisher bereitgestellt
	<b>Einzahlungen aus Investitionstätigkeit</b>						
20	+ Einz. aus Investitionszuweis. und -zuschüssen sowie aus Investitionsbeiträgen						
21	+ Einz. aus Abgängen von Vermögensgegenständen des Sachanlagevermögens und des immateriellen Anlagevermögens	40.000	40.000				
22	+ Einz. aus Abgängen von Vermögensgegenständen des Finanzanlagevermögens						
	<b>Einzahlungen aus Finanzierungstätigkeit</b>						
31	+ Einz. aus der Aufnahme v. Krediten und wirtschaftlich vergleichbaren Vorgängen für Investitionen						
	<b>Summe</b>	<b>40.000</b>	<b>40.000</b>				
	<b>Auszahlungen aus Investitionstätigkeit</b>						
24	- Ausz. für den Erwerb von Grundstücken und Gebäuden						
25	- Ausz. für Baumaßnahmen (Verpflichtungsermächtigungen)	-50.000	-50.000			-200.000 (-50.000)	-50.000
26	- Ausz. für Investitionen in das sonstige Sachanlagevermögen und immaterielle Anlagevermögen davon: Ausz. aus gewährten Investitionszuweisungen und -zuschüssen						
27	- Ausz. für Investitionen in das Finanzanlagevermögen						
	<b>Auszahlungen aus Finanzierungstätigkeit</b>						
32	- Ausz. für die Tilgung von Krediten und wirtschaftlich vergleichbaren Vorgängen für Investitionen						
	<b>Summe</b>	<b>-50.000</b>	<b>-50.000</b>			<b>-200.000 (-50.000)</b>	<b>-50.000</b>
	<b>Saldo (Einzahlungen ./ Auszahlungen) (Verpflichtungsermächtigungen)</b>	<b>-10.000</b>	<b>-10.000</b>			<b>-200.000 (-50.000)</b>	<b>-50.000</b>



## Haushaltsplan Steinbach



## Investitionen Kostenstelle 581000 Klimaschutz

Steinbach

Nr. Bezeichnung	Jahres- ergebnis 2021	Ansatz 2022	Ansatz 2023	Verpflichtungs- Ermächtigungen	Finanzplan 2024	Finanzplan 2025 2026
581000-1 Klimaschutz- und Klimaanpassungsmaßnahmen (Verpflichtungsermächtigungen)			-50.000	-50.000	-50.000 (-50.000)	-50.000 -50.000
581000-2 Fördermittel Klimaschutz- und Klimaanpassungsmaßna (Verpflichtungsermächtigungen)			40.000	40.000	40.000 (40.000)	40.000 40.000

## Erläuterungen

**Klimaschutz- und Klimaanpassungsmaßnahmen****581000-1 & 2**

Im Haushalt 2023 ist erstmals ein pauschaler (und möglichst jährlich wiederkehrender) Ansatz für kleinere Klimaschutz- und Klimaanpassungsmaßnahmen eingestellt, für die eine Förderung erlangt werden kann. Bei der Förderung wird eine Förderquote von 80 % angenommen.

## Haushaltsplan Steinbach



## Teilergebnishaushalt Produktbereich 15 Wirtschaft und Tourismus

Steinbach

Nr.	Konten	Bezeichnung	Haushaltsansatz		Ergebnis des Jahresabschlusses 2021
			2023	2022	
		<b>Ordentliche Erträge</b>			
01	50	Privatrechtliche Leistungsentgelte			
02	51	Öffentlich-rechtliche Leistungsentgelte	-7.500	-7.500	-5.012
03	548-549	Kostensatzleistungen und -erstattungen			
04	52	Bestandsveränderungen und aktivierte Eigenleistungen			
05	55	Steuern und steuerähnliche Erträge einschl. Erträge aus gesetzlichen Umlagen			
06	547	Erträge aus Transferleistungen			
07	540-543	Erträge aus Zuweisungen und Zuschüssen für lfd. Zwecke und allgemeine Umlagen			
08	546	Erträge aus der Auflösung von Sonderposten aus Investitionszuweisungen, -zuschüssen und Investitionsbeiträgen			
09	53	Sonstige ordentliche Erträge	-270.100	-260.500	-249.107
<b>10</b>		<b>Summe der ordentlichen Erträge (Nr. 1 bis 9)</b>	<b>-277.600</b>	<b>-268.000</b>	<b>-254.118</b>
		<b>Ordentliche Aufwendungen</b>			
11	62, 63, 640-643, 647-649, 65	Personalaufwendungen	43.945	43.324	81.058
12	644-646	Versorgungsaufwendungen	3.191	3.146	5.613
13	60, 61, 67-69	Aufwendungen für Sach- und Dienstleistungen	53.620	34.330	18.837
14	66	Abschreibungen			
15	71	Aufwendungen für Zuweisungen und Zuschüsse sowie besondere Finanzaufwendungen			
16	73	Steueraufwendungen einschl. Aufwendungen aus gesetzlichen Umlageverpflichtungen	650	650	
17	72	Transferaufwendungen			
18	70, 74, 76	Sonstige ordentliche Aufwendungen			
<b>19</b>		<b>Summe der ordentlichen Aufwendungen (Nr. 11 bis 18)</b>	<b>101.406</b>	<b>81.450</b>	<b>105.507</b>
<b>20</b>		<b>Verwaltungsergebnis (Nr. 10 ./ Nr. 19)</b>	<b>-176.194</b>	<b>-186.550</b>	<b>-148.611</b>
21	56, 57	Finanzerträge			
22	77	Finanzaufwendungen			
<b>23</b>		<b>Finanzergebnis (Nr. 21 bis Nr. 22)</b>			
<b>24</b>		<b>Ordentliches Ergebnis (Verwaltungsergebnis und Finanzergebnis Nr. 20 und Nr. 23)</b>	<b>-176.194</b>	<b>-186.550</b>	<b>-148.611</b>
25	59	Außerordentliche Erträge			2.860
26	79	Außerordentliche Aufwendungen			
<b>27</b>		<b>Außerordentliches Ergebnis (Nr. 25 ./ Nr. 26)</b>			<b>2.860</b>
<b>28</b>		<b>Jahresergebnis vor internen Leistungsbeziehungen (ordentliches Ergebnis und außerordentliches Ergebnis Nr. 24 und Nr. 27)</b>	<b>-176.194</b>	<b>-186.550</b>	<b>-145.751</b>
29		Erlöse der internen Leistungsbeziehungen			
30		Kosten der internen Leistungsbeziehungen			
<b>31</b>		<b>Ergebnis der internen Leistungsbeziehungen</b>			
<b>32</b>		<b>Jahresergebnis nach internen Leistungsbeziehungen</b>	<b>-176.194</b>	<b>-186.550</b>	<b>-145.751</b>

## Haushaltsplan Steinbach



## Teilergebnishaushalt Produktgruppe 7300 Tourismus

Steinbach

Nr.	Konten	Bezeichnung	Haushaltsansatz		Ergebnis des Jahresabschlusses 2021
			2023	2022	
		<b>Ordentliche Erträge</b>			
01	50	Privatrechtliche Leistungsentgelte			
02	51	Öffentlich-rechtliche Leistungsentgelte	-7.500	-7.500	-5.012
03	548-549	Kostensatzleistungen und -erstattungen			
04	52	Bestandsveränderungen und aktivierte Eigenleistungen			
05	55	Steuern und steuerähnliche Erträge einschl. Erträge aus gesetzlichen Umlagen			
06	547	Erträge aus Transferleistungen			
07	540-543	Erträge aus Zuweisungen und Zuschüssen für lfd. Zwecke und allgemeine Umlagen			
08	546	Erträge aus der Auflösung von Sonderposten aus Investitionszuweisungen, -zuschüssen und Investitionsbeiträgen			
09	53	Sonstige ordentliche Erträge			
<b>10</b>		<b>Summe der ordentlichen Erträge (Nr. 1 bis 9)</b>	<b>-7.500</b>	<b>-7.500</b>	<b>-5.012</b>
		<b>Ordentliche Aufwendungen</b>			
11	62, 63, 640-643, 647-649, 65	Personalaufwendungen			
12	644-646	Versorgungsaufwendungen			
13	60, 61, 67-69	Aufwendungen für Sach- und Dienstleistungen	2.950	2.000	854
14	66	Abschreibungen			
15	71	Aufwendungen für Zuweisungen und Zuschüsse sowie besondere Finanzaufwendungen			
16	73	Steueraufwendungen einschl. Aufwendungen aus gesetzlichen Umlageverpflichtungen			
17	72	Transferaufwendungen			
18	70, 74, 76	Sonstige ordentliche Aufwendungen			
<b>19</b>		<b>Summe der ordentlichen Aufwendungen (Nr. 11 bis 18)</b>	<b>2.950</b>	<b>2.000</b>	<b>854</b>
<b>20</b>		<b>Verwaltungsergebnis (Nr. 10 ./ Nr. 19)</b>	<b>-4.550</b>	<b>-5.500</b>	<b>-4.158</b>
21	56, 57	Finanzerträge			
22	77	Finanzaufwendungen			
<b>23</b>		<b>Finanzergebnis (Nr. 21 bis Nr. 22)</b>			
<b>24</b>		<b>Ordentliches Ergebnis (Verwaltungsergebnis und Finanzergebnis Nr. 20 und Nr. 23)</b>	<b>-4.550</b>	<b>-5.500</b>	<b>-4.158</b>
25	59	Außerordentliche Erträge			79
26	79	Außerordentliche Aufwendungen			
<b>27</b>		<b>Außerordentliches Ergebnis (Nr. 25 ./ Nr. 26)</b>			<b>79</b>
<b>28</b>		<b>Jahresergebnis vor internen Leistungsbeziehungen (ordentliches Ergebnis und außerordentliches Ergebnis Nr. 24 und Nr. 27)</b>	<b>-4.550</b>	<b>-5.500</b>	<b>-4.079</b>
29		Erlöse der internen Leistungsbeziehungen			
30		Kosten der internen Leistungsbeziehungen			
<b>31</b>		<b>Ergebnis der internen Leistungsbeziehungen</b>			
<b>32</b>		<b>Jahresergebnis nach internen Leistungsbeziehungen</b>	<b>-4.550</b>	<b>-5.500</b>	<b>-4.079</b>

## Haushaltsplan Steinbach


**Produktbeschreibung Teilhaushalt 73000 Tourismus**

Steinbach

**Verantwortliche Organisationseinheit**

Bauamt

**Verantwortliche Person(en)**

Sebastian Koehler

Faerber, Simone Miriam (Vertretung)

**Zugeordnete Kostenstellen**

730000

Marktverwaltung

## Haushaltsplan Steinbach



## Teilergebnishaushalt Teilhaushalt 73000 Tourismus

Steinbach

Nr.	Konten	Bezeichnung	Haushaltsansatz		Ergebnis des Jahresabschlusses 2021
			2023	2022	
		<b>Ordentliche Erträge</b>			
01	50	Privatrechtliche Leistungsentgelte			
02	51	Öffentlich-rechtliche Leistungsentgelte	-7.500	-7.500	-5.012
03	548-549	Kostensatzleistungen und -erstattungen			
04	52	Bestandsveränderungen und aktivierte Eigenleistungen			
05	55	Steuern und steuerähnliche Erträge einschl. Erträge aus gesetzlichen Umlagen			
06	547	Erträge aus Transferleistungen			
07	540-543	Erträge aus Zuweisungen und Zuschüssen für lfd. Zwecke und allgemeine Umlagen			
08	546	Erträge aus der Auflösung von Sonderposten aus Investitionszuweisungen, -zuschüssen und Investitionsbeiträgen			
09	53	Sonstige ordentliche Erträge			
<b>10</b>		<b>Summe der ordentlichen Erträge (Nr. 1 bis 9)</b>	<b>-7.500</b>	<b>-7.500</b>	<b>-5.012</b>
		<b>Ordentliche Aufwendungen</b>			
11	62, 63, 640-643, 647-649, 65	Personalaufwendungen			
12	644-646	Versorgungsaufwendungen			
13	60, 61, 67-69	Aufwendungen für Sach- und Dienstleistungen	2.950	2.000	854
14	66	Abschreibungen			
15	71	Aufwendungen für Zuweisungen und Zuschüsse sowie besondere Finanzaufwendungen			
16	73	Steueraufwendungen einschl. Aufwendungen aus gesetzlichen Umlageverpflichtungen			
17	72	Transferaufwendungen			
18	70, 74, 76	Sonstige ordentliche Aufwendungen			
<b>19</b>		<b>Summe der ordentlichen Aufwendungen (Nr. 11 bis 18)</b>	<b>2.950</b>	<b>2.000</b>	<b>854</b>
<b>20</b>		<b>Verwaltungsergebnis (Nr. 10 ./ Nr. 19)</b>	<b>-4.550</b>	<b>-5.500</b>	<b>-4.158</b>
21	56, 57	Finanzerträge			
22	77	Finanzaufwendungen			
<b>23</b>		<b>Finanzergebnis (Nr. 21 bis Nr. 22)</b>			
<b>24</b>		<b>Ordentliches Ergebnis (Verwaltungsergebnis und Finanzergebnis Nr. 20 und Nr. 23)</b>	<b>-4.550</b>	<b>-5.500</b>	<b>-4.158</b>
25	59	Außerordentliche Erträge			79
26	79	Außerordentliche Aufwendungen			
<b>27</b>		<b>Außerordentliches Ergebnis (Nr. 25 ./ Nr. 26)</b>			<b>79</b>
<b>28</b>		<b>Jahresergebnis vor internen Leistungsbeziehungen (ordentliches Ergebnis und außerordentliches Ergebnis Nr. 24 und Nr. 27)</b>	<b>-4.550</b>	<b>-5.500</b>	<b>-4.079</b>
29		Erlöse der internen Leistungsbeziehungen			
30		Kosten der internen Leistungsbeziehungen			
<b>31</b>		<b>Ergebnis der internen Leistungsbeziehungen</b>			
<b>32</b>		<b>Jahresergebnis nach internen Leistungsbeziehungen</b>	<b>-4.550</b>	<b>-5.500</b>	<b>-4.079</b>

## Haushaltsplan Steinbach



## Teilergebnishaushalt Kostenstelle 730000 Marktverwaltung

Steinbach

<b>Produktbereich</b>	15	Wirtschaft und Tourismus
<b>Produktgruppe</b>	7300	Tourismus
<b>Teilhaushalt</b>	73000	Tourismus
<b>Kostenstelle</b>	730000	Marktverwaltung

Nr.	Bezeichnung	Ansatz 2023	Ansatz 2022	Ergebnis 2021
5110000	öffentlich rechtliche Benutzungsgebühren	-7.500	-7.500	-5.012
5989000	sonstige periodenfremde Erträge			79
6051000	Strom	1.800	2.000	981
6056000	Wasser	150		-127
6861000	Aufw. für Öffentlichkeitsarbeit	1.000		

**Erläuterungen****Erläuterungen zu Sachkonto 6861000**

Werbemaßnahmen für die Wochenmärkte.

## Haushaltsplan Steinbach



## Teilergebnishaushalt Kostenstelle 730000 Marktverwaltung

Steinbach

Produktbereich	15	Wirtschaft und Tourismus
Produktgruppe	7300	Tourismus
Teilhaushalt	73000	Tourismus
Kostenstelle	730000	Marktverwaltung

		Haushaltsansatz			Ergebnis des Jahresabschlusses 2021
Nr.	Konten	Bezeichnung	2023	2022	
		<b>Einzahlungen aus Investitionstätigkeit</b>			
20		+ Einz. aus Investitionszuweis. und -zuschüssen sowie aus Investitionsbeiträgen			
21		+ Einz. aus Abgängen von Vermögensgegenständen des Sachanlagevermögens und des immateriellen Anlagevermögens			
22		+ Einz. aus Abgängen von Vermögensgegenständen des Finanzanlagevermögens			
		<b>Einzahlungen aus Finanzierungstätigkeit</b>			
31		+ Einz. aus der Aufnahme v. Krediten und wirtschaftlich vergleichbaren Vorgängen für Investitionen			
		<b>Summe</b>			
		<b>Auszahlungen aus Investitionstätigkeit</b>			
24		- Ausz. für den Erwerb von Grundstücken und Gebäuden			
25		- Ausz. für Baumaßnahmen			
26		- Ausz. für Investitionen in das sonstige Sachanlagevermögen und immaterielle Anlagevermögen davon: Ausz. aus gewährten Investitionszuweisungen und -zuschüssen			
27		- Ausz. für Investitionen in das Finanzanlagevermögen			
		<b>Auszahlungen aus Finanzierungstätigkeit</b>			
32		- Ausz. für die Tilgung von Krediten und wirtschaftlich vergleichbaren Vorgängen für Investitionen			
		<b>Summe</b>			
		<b>Saldo (Einzahlungen ./ Auszahlungen)</b>			

## Haushaltsplan Steinbach



## Teilfinanzhaushalt Kostenstelle 730000 Marktverwaltung

Steinbach

<b>Produktbereich</b>	15	Wirtschaft und Tourismus
<b>Produktgruppe</b>	7300	Tourismus
<b>Teilhaushalt</b>	73000	Tourismus
<b>Kostenstelle</b>	730000	Marktverwaltung

		Haushaltsansatz			Investitions- und Investitionsförderungsmaßnahmen		
Nr.	Bezeichnung	2023	Verpflichtungs-ermächtigungen	2022	Ergebnis des Jahres- abschlusses 2021	Gesamt- auszahlungs- bedarf	davon bisher bereitgestellt
	<b>Einzahlungen aus Investitionstätigkeit</b>						
20	+ Einz. aus Investitionszuweis. und -zuschüssen sowie aus Investitionsbeiträgen						
21	+ Einz. aus Abgängen von Vermögensgegenständen des Sachanlagevermögens und des immateriellen Anlagevermögens						
22	+ Einz. aus Abgängen von Vermögensgegenständen des Finanzanlagevermögens						
	<b>Einzahlungen aus Finanzierungstätigkeit</b>						
31	+ Einz. aus der Aufnahme v. Krediten und wirtschaftlich vergleichbaren Vorgängen für Investitionen						
	<b>Summe</b>						
	<b>Auszahlungen aus Investitionstätigkeit</b>						
24	- Ausz. für den Erwerb von Grundstücken und Gebäuden						
25	- Ausz. für Baumaßnahmen						
26	- Ausz. für Investitionen in das sonstige Sachanlagevermögen und immaterielle Anlagevermögen davon: Ausz. aus gewährten Investitionszuweisungen und -zuschüssen						
27	- Ausz. für Investitionen in das Finanzanlagevermögen						
	<b>Auszahlungen aus Finanzierungstätigkeit</b>						
32	- Ausz. für die Tilgung von Krediten und wirtschaftlich vergleichbaren Vorgängen für Investitionen						
	<b>Summe</b>						
	<b>Saldo (Einzahlungen ./ Auszahlungen)</b>						



## Haushaltsplan Steinbach



## Teilergebnishaushalt Produktgruppe 7900 Wirtschaftsförderung

Steinbach

Nr.	Konten	Bezeichnung	Haushaltsansatz		Ergebnis des Jahresabschlusses 2021
			2023	2022	
		<b>Ordentliche Erträge</b>			
01	50	Privatrechtliche Leistungsentgelte			
02	51	Öffentlich-rechtliche Leistungsentgelte			
03	548-549	Kostenersatzleistungen und -erstattungen			
04	52	Bestandsveränderungen und aktivierte Eigenleistungen			
05	55	Steuern und steuerähnliche Erträge einschl. Erträge aus gesetzlichen Umlagen			
06	547	Erträge aus Transferleistungen			
07	540-543	Erträge aus Zuweisungen und Zuschüssen für lfd. Zwecke und allgemeine Umlagen			
08	546	Erträge aus der Auflösung von Sonderposten aus Investitionszuweisungen, -zuschüssen und Investitionsbeiträgen			
09	53	Sonstige ordentliche Erträge	-270.100	-260.500	-249.107
<b>10</b>		<b>Summe der ordentlichen Erträge (Nr. 1 bis 9)</b>	<b>-270.100</b>	<b>-260.500</b>	<b>-249.107</b>
		<b>Ordentliche Aufwendungen</b>			
11	62, 63, 640-643, 647-649, 65	Personalaufwendungen	43.945	43.324	81.058
12	644-646	Versorgungsaufwendungen	3.191	3.146	5.613
13	60, 61, 67-69	Aufwendungen für Sach- und Dienstleistungen	50.670	32.330	17.982
14	66	Abschreibungen			
15	71	Aufwendungen für Zuweisungen und Zuschüsse sowie besondere Finanzaufwendungen			
16	73	Steueraufwendungen einschl. Aufwendungen aus gesetzlichen Umlageverpflichtungen	650	650	
17	72	Transferaufwendungen			
18	70, 74, 76	Sonstige ordentliche Aufwendungen			
<b>19</b>		<b>Summe der ordentlichen Aufwendungen (Nr. 11 bis 18)</b>	<b>98.456</b>	<b>79.450</b>	<b>104.653</b>
<b>20</b>		<b>Verwaltungsergebnis (Nr. 10 ./ Nr. 19)</b>	<b>-171.644</b>	<b>-181.050</b>	<b>-144.454</b>
21	56, 57	Finanzerträge			
22	77	Finanzaufwendungen			
<b>23</b>		<b>Finanzergebnis (Nr. 21 bis Nr. 22)</b>			
<b>24</b>		<b>Ordentliches Ergebnis (Verwaltungsergebnis und Finanzergebnis Nr. 20 und Nr. 23)</b>	<b>-171.644</b>	<b>-181.050</b>	<b>-144.454</b>
25	59	Außerordentliche Erträge			2.782
26	79	Außerordentliche Aufwendungen			
<b>27</b>		<b>Außerordentliches Ergebnis (Nr. 25 ./ Nr. 26)</b>			<b>2.782</b>
<b>28</b>		<b>Jahresergebnis vor internen Leistungsbeziehungen (ordentliches Ergebnis und außerordentliches Ergebnis Nr. 24 und Nr. 27)</b>	<b>-171.644</b>	<b>-181.050</b>	<b>-141.672</b>
29		Erlöse der internen Leistungsbeziehungen			
30		Kosten der internen Leistungsbeziehungen			
<b>31</b>		<b>Ergebnis der internen Leistungsbeziehungen</b>			
<b>32</b>		<b>Jahresergebnis nach internen Leistungsbeziehungen</b>	<b>-171.644</b>	<b>-181.050</b>	<b>-141.672</b>

## Haushaltsplan Steinbach


**Produktbeschreibung Teilhaushalt 79120 Wirtschaftsförderung/ Stadtmarketing**

Steinbach

**Verantwortliche Organisationseinheit**

Bürgermeister

**Verantwortliche Person(en)**

Steffen Bonk

Nicole Gruber (Vertretung)

Zugeordnete Kostenstellen		
	790110	Wirtschaftsförderung/Stadtmarketing
	790112	E-Mobilität
	810000	Wirtschaftl. Unternehmen

## Haushaltsplan Steinbach



## Teilergebnishaushalt Teilhaushalt 79120 Wirtschaftsförderung/ Stadtmarketing

Steinbach

Nr.	Konten	Bezeichnung	Haushaltsansatz		Ergebnis des Jahresabschlusses 2021
			2023	2022	
		<b>Ordentliche Erträge</b>			
01	50	Privatrechtliche Leistungsentgelte			
02	51	Öffentlich-rechtliche Leistungsentgelte			
03	548-549	Kostensatzleistungen und -erstattungen			
04	52	Bestandsveränderungen und aktivierte Eigenleistungen			
05	55	Steuern und steuerähnliche Erträge einschl. Erträge aus gesetzlichen Umlagen			
06	547	Erträge aus Transferleistungen			
07	540-543	Erträge aus Zuweisungen und Zuschüssen für lfd. Zwecke und allgemeine Umlagen			
08	546	Erträge aus der Auflösung von Sonderposten aus Investitionszuweisungen, -zuschüssen und Investitionsbeiträgen			
09	53	Sonstige ordentliche Erträge	-270.100	-260.500	-249.107
<b>10</b>		<b>Summe der ordentlichen Erträge (Nr. 1 bis 9)</b>	<b>-270.100</b>	<b>-260.500</b>	<b>-249.107</b>
		<b>Ordentliche Aufwendungen</b>			
11	62, 63, 640-643, 647-649, 65	Personalaufwendungen	43.945	43.324	81.058
12	644-646	Versorgungsaufwendungen	3.191	3.146	5.613
13	60, 61, 67-69	Aufwendungen für Sach- und Dienstleistungen	50.670	32.330	17.982
14	66	Abschreibungen			
15	71	Aufwendungen für Zuweisungen und Zuschüsse sowie besondere Finanzaufwendungen			
16	73	Steueraufwendungen einschl. Aufwendungen aus gesetzlichen Umlageverpflichtungen	650	650	
17	72	Transferaufwendungen			
18	70, 74, 76	Sonstige ordentliche Aufwendungen			
<b>19</b>		<b>Summe der ordentlichen Aufwendungen (Nr. 11 bis 18)</b>	<b>98.456</b>	<b>79.450</b>	<b>104.653</b>
<b>20</b>		<b>Verwaltungsergebnis (Nr. 10 ./ Nr. 19)</b>	<b>-171.644</b>	<b>-181.050</b>	<b>-144.454</b>
21	56, 57	Finanzerträge			
22	77	Finanzaufwendungen			
<b>23</b>		<b>Finanzergebnis (Nr. 21 bis Nr. 22)</b>			
<b>24</b>		<b>Ordentliches Ergebnis (Verwaltungsergebnis und Finanzergebnis Nr. 20 und Nr. 23)</b>	<b>-171.644</b>	<b>-181.050</b>	<b>-144.454</b>
25	59	Außerordentliche Erträge			2.782
26	79	Außerordentliche Aufwendungen			
<b>27</b>		<b>Außerordentliches Ergebnis (Nr. 25 ./ Nr. 26)</b>			<b>2.782</b>
<b>28</b>		<b>Jahresergebnis vor internen Leistungsbeziehungen (ordentliches Ergebnis und außerordentliches Ergebnis Nr. 24 und Nr. 27)</b>	<b>-171.644</b>	<b>-181.050</b>	<b>-141.672</b>
29		Erlöse der internen Leistungsbeziehungen			
30		Kosten der internen Leistungsbeziehungen			
<b>31</b>		<b>Ergebnis der internen Leistungsbeziehungen</b>			
<b>32</b>		<b>Jahresergebnis nach internen Leistungsbeziehungen</b>	<b>-171.644</b>	<b>-181.050</b>	<b>-141.672</b>

## Haushaltsplan Steinbach



## Teilergebnishaushalt Kostenstelle 790110 Wirtschaftsförderung/Stadtmarketing

Steinbach

<b>Produktbereich</b>	15	Wirtschaft und Tourismus
<b>Produktgruppe</b>	7900	Wirtschaftsförderung
<b>Teilhaushalt</b>	79120	Wirtschaftsförderung/ Stadtmarketing
<b>Kostenstelle</b>	790110	Wirtschaftsförderung/Stadtmarketing

Nr.	Bezeichnung	Ansatz 2023	Ansatz 2022	Ergebnis 2021
5306000	Nebenerlöse aus Verkauf	-500	-500	-17
6010100	Aufw. für Büromat. u. Drucks. d. Verw. u. Einr.	250	250	48
6051000	Strom			1.840
6139000	sonstige weitere Fremdleistungen	4.900		657
6201000	Entgelt Beschäftigte (einschl. Zulagen)	36.674	36.156	67.823
6401000	AG-Anteil zur Sozialvers. Entgeltbereich	7.271	7.168	13.235
6451000	Auf. an Verso.kassen f. tarifl. Beschäftigte	3.191	3.146	5.613
6701000	Mieten, Pachten, Erbbauzinsen			6.064
6720000	Lizenzen und Konzessionen	3.600	3.600	3.561
6832000	Telefonkosten	30	30	244
6850000	Reisekosten	100	100	
6861000	Aufw. für Öffentlichkeitsarbeit	5.000	5.000	3.622
6862000	Aufw. für Gästebewirtung (Repräsentation)	750	750	
6869000	sonst. Aufwendungen für Repräsentation	1.000	1.000	309
6993000	übrige sonstige betriebliche Aufwendungen	15.000	10.000	1.636
7354900	andere Umlagen	650	650	

## Haushaltsplan Steinbach



## Teilergebnishaushalt Kostenstelle 790110 Wirtschaftsförderung/Stadtmarketing

Steinbach

Produktbereich	15	Wirtschaft und Tourismus
Produktgruppe	7900	Wirtschaftsförderung
Teilhaushalt	79120	Wirtschaftsförderung/ Stadtmarketing
Kostenstelle	790110	Wirtschaftsförderung/Stadtmarketing

		Haushaltsansatz			Ergebnis des Jahresabschlusses 2021
Nr.	Konten	Bezeichnung	2023	2022	
		<b>Einzahlungen aus Investitionstätigkeit</b>			
20		+ Einz. aus Investitionszuweis. und -zuschüssen sowie aus Investitionsbeiträgen			
21		+ Einz. aus Abgängen von Vermögensgegenständen des Sachanlagevermögens und des immateriellen Anlagevermögens			
22		+ Einz. aus Abgängen von Vermögensgegenständen des Finanzanlagevermögens			
		<b>Einzahlungen aus Finanzierungstätigkeit</b>			
31		+ Einz. aus der Aufnahme v. Krediten und wirtschaftlich vergleichbaren Vorgängen für Investitionen			
		<b>Summe</b>			
		<b>Auszahlungen aus Investitionstätigkeit</b>			
24		- Ausz. für den Erwerb von Grundstücken und Gebäuden			
25		- Ausz. für Baumaßnahmen			
26		- Ausz. für Investitionen in das sonstige Sachanlagevermögen und immaterielle Anlagevermögen davon: Ausz. aus gewährten Investitionszuweisungen und -zuschüssen			
27		- Ausz. für Investitionen in das Finanzanlagevermögen			
		<b>Auszahlungen aus Finanzierungstätigkeit</b>			
32		- Ausz. für die Tilgung von Krediten und wirtschaftlich vergleichbaren Vorgängen für Investitionen			
		<b>Summe</b>			
		<b>Saldo (Einzahlungen ./ Auszahlungen)</b>			

## Haushaltsplan Steinbach



## Teilfinanzhaushalt Kostenstelle 790110 Wirtschaftsförderung/Stadtmarketing

Steinbach

<b>Produktbereich</b>	15	Wirtschaft und Tourismus
<b>Produktgruppe</b>	7900	Wirtschaftsförderung
<b>Teilhaushalt</b>	79120	Wirtschaftsförderung/ Stadtmarketing
<b>Kostenstelle</b>	790110	Wirtschaftsförderung/Stadtmarketing

		Haushaltsansatz			Investitions- und Investitionsförderungsmaßnahmen		
Nr.	Bezeichnung	2023	Verpflichtungs-ermächtigungen	2022	Ergebnis des Jahres- abschlusses 2021	Gesamt- auszahlungs- bedarf	davon bisher bereitgestellt
	<b>Einzahlungen aus Investitionstätigkeit</b>						
20	+ Einz. aus Investitionszuweis. und -zuschüssen sowie aus Investitionsbeiträgen						
21	+ Einz. aus Abgängen von Vermögensgegenständen des Sachanlagevermögens und des immateriellen Anlagevermögens						
22	+ Einz. aus Abgängen von Vermögensgegenständen des Finanzanlagevermögens						
	<b>Einzahlungen aus Finanzierungstätigkeit</b>						
31	+ Einz. aus der Aufnahme v. Krediten und wirtschaftlich vergleichbaren Vorgängen für Investitionen						
	<b>Summe</b>						
	<b>Auszahlungen aus Investitionstätigkeit</b>						
24	- Ausz. für den Erwerb von Grundstücken und Gebäuden						
25	- Ausz. für Baumaßnahmen						
26	- Ausz. für Investitionen in das sonstige Sachanlagevermögen und immaterielle Anlagevermögen davon: Ausz. aus gewährten Investitionszuweisungen und -zuschüssen					-10.000	-10.000
27	- Ausz. für Investitionen in das Finanzanlagevermögen						
	<b>Auszahlungen aus Finanzierungstätigkeit</b>						
32	- Ausz. für die Tilgung von Krediten und wirtschaftlich vergleichbaren Vorgängen für Investitionen						
	<b>Summe</b>					-10.000	-10.000
	<b>Saldo (Einzahlungen ./ Auszahlungen)</b>					-10.000	-10.000

## Haushaltsplan Steinbach



## Teilergebnishaushalt Kostenstelle 790112 E-Mobilität

Steinbach

<b>Produktbereich</b>	15	Wirtschaft und Tourismus
<b>Produktgruppe</b>	7900	Wirtschaftsförderung
<b>Teilhaushalt</b>	79120	Wirtschaftsförderung/ Stadtmarketing
<b>Kostenstelle</b>	790112	E-Mobilität

Nr.	Bezeichnung	Ansatz 2023	Ansatz 2022	Ergebnis 2021
5399000	andere sonstige betriebliche Erträge	-9.600		
6051000	Strom	9.600	3.200	
6139000	sonstige weitere Fremdleistungen	1.200	1.200	
6701000	Mieten, Pachten, Erbbauzinsen	9.240	7.200	

**Erläuterungen****Erläuterungen zu Sachkonto 6051000**

Stromkosten Syna.

**Erläuterungen zu Sachkonto 6139000**

Laufende Kosten Compleo Charging ehem. Innogy für Ladesäule.

**Erläuterungen zu Sachkonto 6701000**

E-Carsharing

## Haushaltsplan Steinbach



## Teilergebnishaushalt Kostenstelle 790112 E-Mobilität

Steinbach

<b>Produktbereich</b>	15	Wirtschaft und Tourismus
<b>Produktgruppe</b>	7900	Wirtschaftsförderung
<b>Teilhaushalt</b>	79120	Wirtschaftsförderung/ Stadtmarketing
<b>Kostenstelle</b>	790112	E-Mobilität

				Haushaltsansatz		
Nr.	Konten	Bezeichnung	2023	2022	Ergebnis des Jahresabschlusses 2021	
		<b>Einzahlungen aus Investitionstätigkeit</b>				
20		+ Einz. aus Investitionszuweis. und -zuschüssen sowie aus Investitionsbeiträgen				
21		+ Einz. aus Abgängen von Vermögensgegenständen des Sachanlagevermögens und des immateriellen Anlagevermögens				
22		+ Einz. aus Abgängen von Vermögensgegenständen des Finanzanlagevermögens				
		<b>Einzahlungen aus Finanzierungstätigkeit</b>				
31		+ Einz. aus der Aufnahme v. Krediten und wirtschaftlich vergleichbaren Vorgängen für Investitionen				
		<b>Summe</b>				
		<b>Auszahlungen aus Investitionstätigkeit</b>				
24		- Ausz. für den Erwerb von Grundstücken und Gebäuden				
25		- Ausz. für Baumaßnahmen				
26		- Ausz. für Investitionen in das sonstige Sachanlagevermögen und immaterielle Anlagevermögen davon: Ausz. aus gewährten Investitionszuweisungen und -zuschüssen				
27		- Ausz. für Investitionen in das Finanzanlagevermögen				
		<b>Auszahlungen aus Finanzierungstätigkeit</b>				
32		- Ausz. für die Tilgung von Krediten und wirtschaftlich vergleichbaren Vorgängen für Investitionen				
		<b>Summe</b>				
		<b>Saldo (Einzahlungen ./ Auszahlungen)</b>				



## Haushaltsplan Steinbach



## Teilfinanzhaushalt Kostenstelle 790112 E-Mobilität

Steinbach

<b>Produktbereich</b>	15	Wirtschaft und Tourismus
<b>Produktgruppe</b>	7900	Wirtschaftsförderung
<b>Teilhaushalt</b>	79120	Wirtschaftsförderung/ Stadtmarketing
<b>Kostenstelle</b>	790112	E-Mobilität

		Haushaltsansatz			Investitions- und Investitionsförderungsmaßnahmen		
Nr.	Bezeichnung	2023	Verpflichtungsermächtigungen	2022	Ergebnis des Jahresabschlusses 2021	Gesamtauszahlungsbedarf	davon bisher bereitgestellt
	<b>Einzahlungen aus Investitionstätigkeit</b>						
20	+ Einz. aus Investitionszuweis. und -zuschüssen sowie aus Investitionsbeiträgen						
21	+ Einz. aus Abgängen von Vermögensgegenständen des Sachanlagevermögens und des immateriellen Anlagevermögens						
22	+ Einz. aus Abgängen von Vermögensgegenständen des Finanzanlagevermögens						
	<b>Einzahlungen aus Finanzierungstätigkeit</b>						
31	+ Einz. aus der Aufnahme v. Krediten und wirtschaftlich vergleichbaren Vorgängen für Investitionen						
	<b>Summe</b>						
	<b>Auszahlungen aus Investitionstätigkeit</b>						
24	- Ausz. für den Erwerb von Grundstücken und Gebäuden						
25	- Ausz. für Baumaßnahmen						
26	- Ausz. für Investitionen in das sonstige Sachanlagevermögen und immaterielle Anlagevermögen davon: Ausz. aus gewährten Investitionszuweisungen und -zuschüssen						
27	- Ausz. für Investitionen in das Finanzanlagevermögen						
	<b>Auszahlungen aus Finanzierungstätigkeit</b>						
32	- Ausz. für die Tilgung von Krediten und wirtschaftlich vergleichbaren Vorgängen für Investitionen						
	<b>Summe</b>						
	<b>Saldo (Einzahlungen ./ Auszahlungen)</b>						

## Haushaltsplan Steinbach



## Teilergebnishaushalt Kostenstelle 810000 Wirtschaftl. Unternehmen

Steinbach

<b>Produktbereich</b>	15	Wirtschaft und Tourismus
<b>Produktgruppe</b>	7900	Wirtschaftsförderung
<b>Teilhaushalt</b>	79120	Wirtschaftsförderung/ Stadtmarketing
<b>Kostenstelle</b>	810000	Wirtschaftl. Unternehmen

Nr.	Bezeichnung	Ansatz 2023	Ansatz 2022	Ergebnis 2021
5309100	Konzessionsabgaben	-260.000	-260.000	-249.090
5989000	sonstige periodenfremde Erträge			2.782

**Erläuterungen****Erläuterungen zu Sachkonto 5309100**

Konzessionsabgaben Strom- und Gasversorgungsunternehmen.

## Haushaltsplan Steinbach



## Teilergebnishaushalt Kostenstelle 810000 Wirtschaftl. Unternehmen

Steinbach

<b>Produktbereich</b>	15	Wirtschaft und Tourismus
<b>Produktgruppe</b>	7900	Wirtschaftsförderung
<b>Teilhaushalt</b>	79120	Wirtschaftsförderung/ Stadtmarketing
<b>Kostenstelle</b>	810000	Wirtschaftl. Unternehmen

		Haushaltsansatz			Ergebnis des Jahresabschlusses 2021
Nr.	Konten	Bezeichnung	2023	2022	
		<b>Einzahlungen aus Investitionstätigkeit</b>			
20		+ Einz. aus Investitionszuweis. und -zuschüssen sowie aus Investitionsbeiträgen			
21		+ Einz. aus Abgängen von Vermögensgegenständen des Sachanlagevermögens und des immateriellen Anlagevermögens			
22		+ Einz. aus Abgängen von Vermögensgegenständen des Finanzanlagevermögens			
		<b>Einzahlungen aus Finanzierungstätigkeit</b>			
31		+ Einz. aus der Aufnahme v. Krediten und wirtschaftlich vergleichbaren Vorgängen für Investitionen			
		<b>Summe</b>			
		<b>Auszahlungen aus Investitionstätigkeit</b>			
24		- Ausz. für den Erwerb von Grundstücken und Gebäuden			
25		- Ausz. für Baumaßnahmen			
26		- Ausz. für Investitionen in das sonstige Sachanlagevermögen und immaterielle Anlagevermögen davon: Ausz. aus gewährten Investitionszuweisungen und -zuschüssen			
27		- Ausz. für Investitionen in das Finanzanlagevermögen			
		<b>Auszahlungen aus Finanzierungstätigkeit</b>			
32		- Ausz. für die Tilgung von Krediten und wirtschaftlich vergleichbaren Vorgängen für Investitionen			
		<b>Summe</b>			
		<b>Saldo (Einzahlungen ./ Auszahlungen)</b>			

## Haushaltsplan Steinbach



## Teilfinanzhaushalt Kostenstelle 810000 Wirtschaftl. Unternehmen

Steinbach

<b>Produktbereich</b>	15	Wirtschaft und Tourismus
<b>Produktgruppe</b>	7900	Wirtschaftsförderung
<b>Teilhaushalt</b>	79120	Wirtschaftsförderung/ Stadtmarketing
<b>Kostenstelle</b>	810000	Wirtschaftl. Unternehmen

		Haushaltsansatz			Investitions- und Investitionsförderungsmaßnahmen		
Nr.	Bezeichnung	2023	Verpflichtungs-ermächtigungen	2022	Ergebnis des Jahres- abschlusses 2021	Gesamt- auszahlungs- bedarf	davon bisher bereitgestellt
	<b>Einzahlungen aus Investitionstätigkeit</b>						
20	+ Einz. aus Investitionszuweis. und -zuschüssen sowie aus Investitionsbeiträgen						
21	+ Einz. aus Abgängen von Vermögensgegenständen des Sachanlagevermögens und des immateriellen Anlagevermögens						
22	+ Einz. aus Abgängen von Vermögensgegenständen des Finanzanlagevermögens						
	<b>Einzahlungen aus Finanzierungstätigkeit</b>						
31	+ Einz. aus der Aufnahme v. Krediten und wirtschaftlich vergleichbaren Vorgängen für Investitionen						
	<b>Summe</b>						
	<b>Auszahlungen aus Investitionstätigkeit</b>						
24	- Ausz. für den Erwerb von Grundstücken und Gebäuden						
25	- Ausz. für Baumaßnahmen						
26	- Ausz. für Investitionen in das sonstige Sachanlagevermögen und immaterielle Anlagevermögen davon: Ausz. aus gewährten Investitionszuweisungen und -zuschüssen						
27	- Ausz. für Investitionen in das Finanzanlagevermögen						
	<b>Auszahlungen aus Finanzierungstätigkeit</b>						
32	- Ausz. für die Tilgung von Krediten und wirtschaftlich vergleichbaren Vorgängen für Investitionen						
	<b>Summe</b>						
	<b>Saldo (Einzahlungen ./ Auszahlungen)</b>						

## Haushaltsplan Steinbach



## Teilergebnishaushalt Produktbereich 16 Allgemeine Finanzwirtschaft

Steinbach

Nr.	Konten	Bezeichnung	Haushaltsansatz		Ergebnis des Jahresabschlusses 2021
			2023	2022	
		<b>Ordentliche Erträge</b>			
01	50	Privatrechtliche Leistungsentgelte			
02	51	Öffentlich-rechtliche Leistungsentgelte			
03	548-549	Kostensatzleistungen und -erstattungen			
04	52	Bestandsveränderungen und aktivierte Eigenleistungen			
05	55	Steuern und steuerähnliche Erträge einschl. Erträge aus gesetzlichen Umlagen	-15.929.420	-14.767.394	-14.330.138
06	547	Erträge aus Transferleistungen	-504.000	-484.686	-446.430
07	540-543	Erträge aus Zuweisungen und Zuschüssen für lfd. Zwecke und allgemeine Umlagen	-2.640.245	-2.258.130	-3.364.940
08	546	Erträge aus der Auflösung von Sonderposten aus Investitionszuweisungen, -zuschüssen und Investitionsbeiträgen	-10.901	-10.901	-30.309
09	53	Sonstige ordentliche Erträge		-719.525	
<b>10</b>		<b>Summe der ordentlichen Erträge (Nr. 1 bis 9)</b>	<b>-19.084.566</b>	<b>-18.240.636</b>	<b>-18.171.817</b>
		<b>Ordentliche Aufwendungen</b>			
11	62, 63, 640-643, 647-649, 65	Personalaufwendungen			
12	644-646	Versorgungsaufwendungen			
13	60, 61, 67-69	Aufwendungen für Sach- und Dienstleistungen			-38.584
14	66	Abschreibungen			77.905
15	71	Aufwendungen für Zuweisungen und Zuschüsse sowie besondere Finanzaufwendungen			
16	73	Steueraufwendungen einschl. Aufwendungen aus gesetzlichen Umlageverpflichtungen	9.511.602	9.378.887	8.984.923
17	72	Transferaufwendungen			
18	70, 74, 76	Sonstige ordentliche Aufwendungen			
<b>19</b>		<b>Summe der ordentlichen Aufwendungen (Nr. 11 bis 18)</b>	<b>9.511.602</b>	<b>9.378.887</b>	<b>9.024.244</b>
<b>20</b>		<b>Verwaltungsergebnis (Nr. 10 ./ Nr. 19)</b>	<b>-9.572.964</b>	<b>-8.861.749</b>	<b>-9.147.573</b>
21	56, 57	Finanzerträge	-62.000	-62.000	-42.577
22	77	Finanzaufwendungen	240.700	240.700	222.248
<b>23</b>		<b>Finanzergebnis (Nr. 21 bis Nr. 22)</b>	<b>178.700</b>	<b>178.700</b>	<b>179.670</b>
<b>24</b>		<b>Ordentliches Ergebnis (Verwaltungsergebnis und Finanzergebnis Nr. 20 und Nr. 23)</b>	<b>-9.394.264</b>	<b>-8.683.049</b>	<b>-8.967.903</b>
25	59	Außerordentliche Erträge			-4.791
26	79	Außerordentliche Aufwendungen			7.748
<b>27</b>		<b>Außerordentliches Ergebnis (Nr. 25 ./ Nr. 26)</b>			<b>2.957</b>
<b>28</b>		<b>Jahresergebnis vor internen Leistungsbeziehungen (ordentliches Ergebnis und außerordentliches Ergebnis Nr. 24 und Nr. 27)</b>	<b>-9.394.264</b>	<b>-8.683.049</b>	<b>-8.964.946</b>
29		Erlöse der internen Leistungsbeziehungen			
30		Kosten der internen Leistungsbeziehungen			
<b>31</b>		<b>Ergebnis der internen Leistungsbeziehungen</b>			
<b>32</b>		<b>Jahresergebnis nach internen Leistungsbeziehungen</b>	<b>-9.394.264</b>	<b>-8.683.049</b>	<b>-8.964.946</b>

## Haushaltsplan Steinbach



## Teilergebnishaushalt Produktgruppe 9000 Steuern, allg. Zuweisungen, allg. Umlagen

Steinbach

Nr.	Konten	Bezeichnung	Haushaltsansatz		Ergebnis des Jahresabschlusses 2021
			2023	2022	
		<b>Ordentliche Erträge</b>			
01	50	Privatrechtliche Leistungsentgelte			
02	51	Öffentlich-rechtliche Leistungsentgelte			
03	548-549	Kostenersatzleistungen und -erstattungen			
04	52	Bestandsveränderungen und aktivierte Eigenleistungen			
05	55	Steuern und steuerähnliche Erträge einschl. Erträge aus gesetzlichen Umlagen	-15.929.420	-14.767.394	-14.330.138
06	547	Erträge aus Transferleistungen	-504.000	-484.686	-446.430
07	540-543	Erträge aus Zuweisungen und Zuschüssen für lfd. Zwecke und allgemeine Umlagen	-2.640.245	-2.258.130	-3.361.195
08	546	Erträge aus der Auflösung von Sonderposten aus Investitionszuweisungen, -zuschüssen und Investitionsbeiträgen			
09	53	Sonstige ordentliche Erträge		-719.525	
<b>10</b>		<b>Summe der ordentlichen Erträge (Nr. 1 bis 9)</b>	<b>-19.073.665</b>	<b>-18.229.735</b>	<b>-18.137.763</b>
		<b>Ordentliche Aufwendungen</b>			
11	62, 63, 640-643, 647-649, 65	Personalaufwendungen			
12	644-646	Versorgungsaufwendungen			
13	60, 61, 67-69	Aufwendungen für Sach- und Dienstleistungen			
14	66	Abschreibungen			42.228
15	71	Aufwendungen für Zuweisungen und Zuschüsse sowie besondere Finanzaufwendungen			
16	73	Steueraufwendungen einschl. Aufwendungen aus gesetzlichen Umlageverpflichtungen	9.511.602	9.378.887	8.984.923
17	72	Transferaufwendungen			
18	70, 74, 76	Sonstige ordentliche Aufwendungen			
<b>19</b>		<b>Summe der ordentlichen Aufwendungen (Nr. 11 bis 18)</b>	<b>9.511.602</b>	<b>9.378.887</b>	<b>9.027.151</b>
<b>20</b>		<b>Verwaltungsergebnis (Nr. 10 ./ Nr. 19)</b>	<b>-9.562.063</b>	<b>-8.850.848</b>	<b>-9.110.612</b>
21	56, 57	Finanzerträge	-30.500	-30.500	-25.142
22	77	Finanzaufwendungen			7.615
<b>23</b>		<b>Finanzergebnis (Nr. 21 bis Nr. 22)</b>	<b>-30.500</b>	<b>-30.500</b>	<b>-17.527</b>
<b>24</b>		<b>Ordentliches Ergebnis (Verwaltungsergebnis und Finanzergebnis Nr. 20 und Nr. 23)</b>	<b>-9.592.563</b>	<b>-8.881.348</b>	<b>-9.128.139</b>
25	59	Außerordentliche Erträge			
26	79	Außerordentliche Aufwendungen			7.748
<b>27</b>		<b>Außerordentliches Ergebnis (Nr. 25 ./ Nr. 26)</b>			<b>7.748</b>
<b>28</b>		<b>Jahresergebnis vor internen Leistungsbeziehungen (ordentliches Ergebnis und außerordentliches Ergebnis Nr. 24 und Nr. 27)</b>	<b>-9.592.563</b>	<b>-8.881.348</b>	<b>-9.120.391</b>
29		Erlöse der internen Leistungsbeziehungen			
30		Kosten der internen Leistungsbeziehungen			
<b>31</b>		<b>Ergebnis der internen Leistungsbeziehungen</b>			
<b>32</b>		<b>Jahresergebnis nach internen Leistungsbeziehungen</b>	<b>-9.592.563</b>	<b>-8.881.348</b>	<b>-9.120.391</b>

## Haushaltsplan Steinbach


**Produktbeschreibung Teilhaushalt 90000 Steuern, allg.Zuweisungen, allg. Umlagen**

Steinbach

**Verantwortliche Organisationseinheit**

Finanzwesen

**Verantwortliche Person(en)**

Marcus Gipp

Anette Schreiber (Vertretung)

**Zugeordnete Kostenstellen**

900000

Steuern, allg.Zuweisungen, allg. Umlagen

## Haushaltsplan Steinbach



## Teilergebnishaushalt Teilhaushalt 90000 Steuern, allg. Zuweisungen, allg. Umlagen

Steinbach

Nr.	Konten	Bezeichnung	Haushaltsansatz		Ergebnis des Jahresabschlusses 2021
			2023	2022	
		<b>Ordentliche Erträge</b>			
01	50	Privatrechtliche Leistungsentgelte			
02	51	Öffentlich-rechtliche Leistungsentgelte			
03	548-549	Kostenersatzleistungen und -erstattungen			
04	52	Bestandsveränderungen und aktivierte Eigenleistungen			
05	55	Steuern und steuerähnliche Erträge einschl. Erträge aus gesetzlichen Umlagen	-15.929.420	-14.767.394	-14.330.138
06	547	Erträge aus Transferleistungen	-504.000	-484.686	-446.430
07	540-543	Erträge aus Zuweisungen und Zuschüssen für lfd. Zwecke und allgemeine Umlagen	-2.640.245	-2.258.130	-3.361.195
08	546	Erträge aus der Auflösung von Sonderposten aus Investitionszuweisungen, -zuschüssen und Investitionsbeiträgen			
09	53	Sonstige ordentliche Erträge		-719.525	
<b>10</b>		<b>Summe der ordentlichen Erträge (Nr. 1 bis 9)</b>	<b>-19.073.665</b>	<b>-18.229.735</b>	<b>-18.137.763</b>
		<b>Ordentliche Aufwendungen</b>			
11	62, 63, 640-643, 647-649, 65	Personalaufwendungen			
12	644-646	Versorgungsaufwendungen			
13	60, 61, 67-69	Aufwendungen für Sach- und Dienstleistungen			
14	66	Abschreibungen			42.228
15	71	Aufwendungen für Zuweisungen und Zuschüsse sowie besondere Finanzaufwendungen			
16	73	Steueraufwendungen einschl. Aufwendungen aus gesetzlichen Umlageverpflichtungen	9.511.602	9.378.887	8.984.923
17	72	Transferaufwendungen			
18	70, 74, 76	Sonstige ordentliche Aufwendungen			
<b>19</b>		<b>Summe der ordentlichen Aufwendungen (Nr. 11 bis 18)</b>	<b>9.511.602</b>	<b>9.378.887</b>	<b>9.027.151</b>
<b>20</b>		<b>Verwaltungsergebnis (Nr. 10 ./ Nr. 19)</b>	<b>-9.562.063</b>	<b>-8.850.848</b>	<b>-9.110.612</b>
21	56, 57	Finanzerträge	-30.500	-30.500	-25.142
22	77	Finanzaufwendungen			7.615
<b>23</b>		<b>Finanzergebnis (Nr. 21 bis Nr. 22)</b>	<b>-30.500</b>	<b>-30.500</b>	<b>-17.527</b>
<b>24</b>		<b>Ordentliches Ergebnis (Verwaltungsergebnis und Finanzergebnis Nr. 20 und Nr. 23)</b>	<b>-9.592.563</b>	<b>-8.881.348</b>	<b>-9.128.139</b>
25	59	Außerordentliche Erträge			
26	79	Außerordentliche Aufwendungen			7.748
<b>27</b>		<b>Außerordentliches Ergebnis (Nr. 25 ./ Nr. 26)</b>			<b>7.748</b>
<b>28</b>		<b>Jahresergebnis vor internen Leistungsbeziehungen (ordentliches Ergebnis und außerordentliches Ergebnis Nr. 24 und Nr. 27)</b>	<b>-9.592.563</b>	<b>-8.881.348</b>	<b>-9.120.391</b>
29		Erlöse der internen Leistungsbeziehungen			
30		Kosten der internen Leistungsbeziehungen			
<b>31</b>		<b>Ergebnis der internen Leistungsbeziehungen</b>			
<b>32</b>		<b>Jahresergebnis nach internen Leistungsbeziehungen</b>	<b>-9.592.563</b>	<b>-8.881.348</b>	<b>-9.120.391</b>



## Haushaltsplan Steinbach



## Teilergebnishaushalt Kostenstelle 900000 Steuern, allg. Zuweisungen, allg. Umlagen

Steinbach

<b>Produktbereich</b>	16	Allgemeine Finanzwirtschaft
<b>Produktgruppe</b>	9000	Steuern, allg. Zuweisungen, allg. Umlagen
<b>Teilhaushalt</b>	90000	Steuern, allg. Zuweisungen, allg. Umlagen
<b>Kostenstelle</b>	900000	Steuern, allg. Zuweisungen, allg. Umlagen

Nr.	Bezeichnung	Ansatz 2023	Ansatz 2022	Ergebnis 2021
5380000	Erträge Herabsetz/Auflös Rückst (außer Instandhal)		-719.525	
5401010	Schlüsselzuweisungen	-2.640.245	-2.258.130	-3.361.195
5477000	Ausgleichsleistungen Familienleistungsgesetz	-504.000	-484.686	-446.430
5500100	Gemeindeanteil an der Einkommensteuer	-7.250.000	-7.009.174	-6.975.015
5504000	Gemeindeanteil an der Umsatzsteuer	-346.800	-339.968	-413.126
5551000	Grundsteuer A	-17.045	-13.250	-11.636
5552000	Grundsteuer B	-3.101.790	-2.412.502	-2.209.870
5553000	Gewerbsteuer	-5.165.385	-4.950.000	-4.678.557
5559120	Sonst Vergnügungsst, einschl Spielapparatesteuer	-8.400	-8.400	-2.800
5559200	Hundesteuer	-40.000	-34.100	-39.134
5761000	Säumniszuschläge	-500	-500	-6.160
5763000	Verzinsung von Steuernachforderungen u. -erstatt.	-30.000	-30.000	-18.982
6672000	Einzelwertberichtigung			42.108
6674000	Einzelwertberichtigung befristete NS 11.2			120
7353117	Heimatumlage	284.423		263.936
7354100	Kreisumlage	5.765.620	5.618.914	5.390.223
7354200	Schulumlage	2.956.150	2.979.486	2.858.221
7359000	sonst. Aufwendungen aus steuerähnl. Umlagen	47.717	47.717	47.819
7380100	Gewerbsteuerumlage	457.692	468.243	424.724
7380101	Heimatumlage		264.527	
7970000	periodenfremde Aufwendungen			7.748

**Erläuterungen****Erläuterungen zu Sachkonto 5477000**

Ansatz auf Basis des Finanzplanungserlasses des Hessischen Ministeriums.

**Erläuterungen zu Sachkonto 5500100**

Ansatz auf Basis der Daten des Finanzplanungserlasses des Hessischen Innenministeriums.

**Erläuterungen zu Sachkonto 5504000**

Ansatz auf Basis der Daten des Finanzplanungserlasses des Hessischen Innenministeriums.

**Erläuterungen zu Sachkonto 5551000**

Anhebung des Steuersatzes von 700% auf 900%.

**Erläuterungen zu Sachkonto 5552000**

Anhebung des Steuersatzes von 700% auf 900%.

**Erläuterungen zu Sachkonto 5553000**

Erhöhung der Gewerbesteuer durch Einnahmen aus dem neuen Gewerbegebiet.  
Erhöhung des Hebsatzes von 380% auf 395%.

## Haushaltsplan Steinbach


**Teilergebnishaushalt Kostenstelle 900000 Steuern, allg. Zuweisungen, allg. Umlagen**

Steinbach

**Erläuterungen zu Sachkonto 7353117**

Finanzplanungserlass, Gesamtvervielfältiger 21,75%.

**Erläuterungen zu Sachkonto 7354100**

Veranschlagung gemäß Hochrechnung.

**Erläuterungen zu Sachkonto 7354200**

Veranschlagung gemäß Hochrechnung.

**Erläuterungen zu Sachkonto 7359000**

Verbandsumlage Regionalverband.

**Erläuterungen zu Sachkonto 7380100**

Gemäß Finanzplanungserlass, gesamtvervielfältiger 35%.

## Haushaltsplan Steinbach



## Teilergebnishaushalt Kostenstelle 900000 Steuern, allg. Zuweisungen, allg. Umlagen

Steinbach

<b>Produktbereich</b>	16	Allgemeine Finanzwirtschaft
<b>Produktgruppe</b>	9000	Steuern, allg. Zuweisungen, allg. Umlagen
<b>Teilhaushalt</b>	90000	Steuern, allg. Zuweisungen, allg. Umlagen
<b>Kostenstelle</b>	900000	Steuern, allg. Zuweisungen, allg. Umlagen

		Haushaltsansatz		Ergebnis des Jahresabschlusses 2021
Nr.	Konten	2023	2022	
		<b>Einzahlungen aus Investitionstätigkeit</b>		
20		+ Einz. aus Investitionszuweis. und -zuschüssen sowie aus Investitionsbeiträgen		
21		+ Einz. aus Abgängen von Vermögensgegenständen des Sachanlagevermögens und des immateriellen Anlagevermögens		
22		+ Einz. aus Abgängen von Vermögensgegenständen des Finanzanlagevermögens		
		<b>Einzahlungen aus Finanzierungstätigkeit</b>		
31		+ Einz. aus der Aufnahme v. Krediten und wirtschaftlich vergleichbaren Vorgängen für Investitionen		
		<b>Summe</b>		
		<b>Auszahlungen aus Investitionstätigkeit</b>		
24		- Ausz. für den Erwerb von Grundstücken und Gebäuden		
25		- Ausz. für Baumaßnahmen		
26		- Ausz. für Investitionen in das sonstige Sachanlagevermögen und immaterielle Anlagevermögen davon: Ausz. aus gewährten Investitionszuweisungen und -zuschüssen		
27		- Ausz. für Investitionen in das Finanzanlagevermögen		
		<b>Auszahlungen aus Finanzierungstätigkeit</b>		
32		- Ausz. für die Tilgung von Krediten und wirtschaftlich vergleichbaren Vorgängen für Investitionen		-261.325
		<b>Summe</b>		<b>-261.325</b>
		<b>Saldo (Einzahlungen ./ Auszahlungen)</b>		<b>-261.325</b>

## Haushaltsplan Steinbach



## Teilfinanzhaushalt Kostenstelle 900000 Steuern, allg. Zuweisungen, allg. Umlagen

Steinbach

<b>Produktbereich</b>	16	Allgemeine Finanzwirtschaft
<b>Produktgruppe</b>	9000	Steuern, allg. Zuweisungen, allg. Umlagen
<b>Teilhaushalt</b>	90000	Steuern, allg. Zuweisungen, allg. Umlagen
<b>Kostenstelle</b>	900000	Steuern, allg. Zuweisungen, allg. Umlagen

		Haushaltsansatz			Investitions- und Investitionsförderungsmaßnahmen		
Nr.	Bezeichnung	2023	Verpflichtungs-ermächtigungen	2022	Ergebnis des Jahres- abschlusses 2021	Gesamt- auszahlungs- bedarf	davon bisher bereitgestellt
	<b>Einzahlungen aus Investitionstätigkeit</b>						
20	+ Einz. aus Investitionszuweis. und -zuschüssen sowie aus Investitionsbeiträgen						
21	+ Einz. aus Abgängen von Vermögensgegenständen des Sachanlagevermögens und des immateriellen Anlagevermögens						
22	+ Einz. aus Abgängen von Vermögensgegenständen des Finanzanlagevermögens						
	<b>Einzahlungen aus Finanzierungstätigkeit</b>						
31	+ Einz. aus der Aufnahme v. Krediten und wirtschaftlich vergleichbaren Vorgängen für Investitionen						
	<b>Summe</b>						
	<b>Auszahlungen aus Investitionstätigkeit</b>						
24	- Ausz. für den Erwerb von Grundstücken und Gebäuden						
25	- Ausz. für Baumaßnahmen						
26	- Ausz. für Investitionen in das sonstige Sachanlagevermögen und immaterielle Anlagevermögen davon: Ausz. aus gewährten Investitionszuweisungen und -zuschüssen						
27	- Ausz. für Investitionen in das Finanzanlagevermögen						
	<b>Auszahlungen aus Finanzierungstätigkeit</b>						
32	- Ausz. für die Tilgung von Krediten und wirtschaftlich vergleichbaren Vorgängen für Investitionen				-261.325		
	<b>Summe</b>				<b>-261.325</b>		
	<b>Saldo (Einzahlungen ./- Auszahlungen)</b>				<b>-261.325</b>		

## Haushaltsplan Steinbach



## Teilergebnishaushalt Produktgruppe 9100 sonst.allg. Finanzwirtschaft

Steinbach

Nr.	Konten	Bezeichnung	Haushaltsansatz		Ergebnis des Jahresabschlusses 2021
			2023	2022	
		<b>Ordentliche Erträge</b>			
01	50	Privatrechtliche Leistungsentgelte			
02	51	Öffentlich-rechtliche Leistungsentgelte			
03	548-549	Kostenersatzleistungen und -erstattungen			
04	52	Bestandsveränderungen und aktivierte Eigenleistungen			
05	55	Steuern und steuerähnliche Erträge einschl. Erträge aus gesetzlichen Umlagen			
06	547	Erträge aus Transferleistungen			
07	540-543	Erträge aus Zuweisungen und Zuschüssen für lfd. Zwecke und allgemeine Umlagen			-3.745
08	546	Erträge aus der Auflösung von Sonderposten aus Investitionszuweisungen, -zuschüssen und Investitionsbeiträgen	-10.901	-10.901	-30.309
09	53	Sonstige ordentliche Erträge			
<b>10</b>		<b>Summe der ordentlichen Erträge (Nr. 1 bis 9)</b>	<b>-10.901</b>	<b>-10.901</b>	<b>-34.054</b>
		<b>Ordentliche Aufwendungen</b>			
11	62, 63, 640-643, 647-649, 65	Personalaufwendungen			
12	644-646	Versorgungsaufwendungen			
13	60, 61, 67-69	Aufwendungen für Sach- und Dienstleistungen			-38.584
14	66	Abschreibungen			35.676
15	71	Aufwendungen für Zuweisungen und Zuschüsse sowie besondere Finanzaufwendungen			
16	73	Steueraufwendungen einschl. Aufwendungen aus gesetzlichen Umlageverpflichtungen			
17	72	Transferaufwendungen			
18	70, 74, 76	Sonstige ordentliche Aufwendungen			
<b>19</b>		<b>Summe der ordentlichen Aufwendungen (Nr. 11 bis 18)</b>			<b>-2.907</b>
<b>20</b>		<b>Verwaltungsergebnis (Nr. 10 ./ Nr. 19)</b>	<b>-10.901</b>	<b>-10.901</b>	<b>-36.961</b>
21	56, 57	Finanzerträge	-31.500	-31.500	-17.435
22	77	Finanzaufwendungen	240.700	240.700	214.633
<b>23</b>		<b>Finanzergebnis (Nr. 21 bis Nr. 22)</b>	<b>209.200</b>	<b>209.200</b>	<b>197.197</b>
<b>24</b>		<b>Ordentliches Ergebnis (Verwaltungsergebnis und Finanzergebnis Nr. 20 und Nr. 23)</b>	<b>198.299</b>	<b>198.299</b>	<b>160.236</b>
25	59	Außerordentliche Erträge			-4.791
26	79	Außerordentliche Aufwendungen			
<b>27</b>		<b>Außerordentliches Ergebnis (Nr. 25 ./ Nr. 26)</b>			<b>-4.791</b>
<b>28</b>		<b>Jahresergebnis vor internen Leistungsbeziehungen (ordentliches Ergebnis und außerordentliches Ergebnis Nr. 24 und Nr. 27)</b>	<b>198.299</b>	<b>198.299</b>	<b>155.445</b>
29		Erlöse der internen Leistungsbeziehungen			
30		Kosten der internen Leistungsbeziehungen			
<b>31</b>		<b>Ergebnis der internen Leistungsbeziehungen</b>			
<b>32</b>		<b>Jahresergebnis nach internen Leistungsbeziehungen</b>	<b>198.299</b>	<b>198.299</b>	<b>155.445</b>

## Haushaltsplan Steinbach


**Produktbeschreibung Teilhaushalt 91000 sonst.allg. Finanzwirtschaft**

Steinbach

**Verantwortliche Organisationseinheit**

Finanzwesen

**Verantwortliche Person(en)**

Marcus Gipp

Robert Eckhardt (Vertretung)

**Zugeordnete Kostenstellen**

910000

sonst.allg. Finanzwirtschaft

## Haushaltsplan Steinbach



## Teilergebnishaushalt Teilhaushalt 91000 sonst.allg. Finanzwirtschaft

Steinbach

Nr.	Konten	Bezeichnung	Haushaltsansatz		Ergebnis des Jahresabschlusses 2021
			2023	2022	
		<b>Ordentliche Erträge</b>			
01	50	Privatrechtliche Leistungsentgelte			
02	51	Öffentlich-rechtliche Leistungsentgelte			
03	548-549	Kostenersatzleistungen und -erstattungen			
04	52	Bestandsveränderungen und aktivierte Eigenleistungen			
05	55	Steuern und steuerähnliche Erträge einschl. Erträge aus gesetzlichen Umlagen			
06	547	Erträge aus Transferleistungen			
07	540-543	Erträge aus Zuweisungen und Zuschüssen für lfd. Zwecke und allgemeine Umlagen			-3.745
08	546	Erträge aus der Auflösung von Sonderposten aus Investitionszuweisungen, -zuschüssen und Investitionsbeiträgen	-10.901	-10.901	-30.309
09	53	Sonstige ordentliche Erträge			
<b>10</b>		<b>Summe der ordentlichen Erträge (Nr. 1 bis 9)</b>	<b>-10.901</b>	<b>-10.901</b>	<b>-34.054</b>
		<b>Ordentliche Aufwendungen</b>			
11	62, 63, 640-643, 647-649, 65	Personalaufwendungen			
12	644-646	Versorgungsaufwendungen			
13	60, 61, 67-69	Aufwendungen für Sach- und Dienstleistungen			-38.584
14	66	Abschreibungen			35.676
15	71	Aufwendungen für Zuweisungen und Zuschüsse sowie besondere Finanzaufwendungen			
16	73	Steueraufwendungen einschl. Aufwendungen aus gesetzlichen Umlageverpflichtungen			
17	72	Transferaufwendungen			
18	70, 74, 76	Sonstige ordentliche Aufwendungen			
<b>19</b>		<b>Summe der ordentlichen Aufwendungen (Nr. 11 bis 18)</b>			<b>-2.907</b>
<b>20</b>		<b>Verwaltungsergebnis (Nr. 10 ./ Nr. 19)</b>	<b>-10.901</b>	<b>-10.901</b>	<b>-36.961</b>
21	56, 57	Finanzerträge	-31.500	-31.500	-17.435
22	77	Finanzaufwendungen	240.700	240.700	214.633
<b>23</b>		<b>Finanzergebnis (Nr. 21 bis Nr. 22)</b>	<b>209.200</b>	<b>209.200</b>	<b>197.197</b>
<b>24</b>		<b>Ordentliches Ergebnis (Verwaltungsergebnis und Finanzergebnis Nr. 20 und Nr. 23)</b>	<b>198.299</b>	<b>198.299</b>	<b>160.236</b>
25	59	Außerordentliche Erträge			-4.791
26	79	Außerordentliche Aufwendungen			
<b>27</b>		<b>Außerordentliches Ergebnis (Nr. 25 ./ Nr. 26)</b>			<b>-4.791</b>
<b>28</b>		<b>Jahresergebnis vor internen Leistungsbeziehungen (ordentliches Ergebnis und außerordentliches Ergebnis Nr. 24 und Nr. 27)</b>	<b>198.299</b>	<b>198.299</b>	<b>155.445</b>
29		Erlöse der internen Leistungsbeziehungen			
30		Kosten der internen Leistungsbeziehungen			
<b>31</b>		<b>Ergebnis der internen Leistungsbeziehungen</b>			
<b>32</b>		<b>Jahresergebnis nach internen Leistungsbeziehungen</b>	<b>198.299</b>	<b>198.299</b>	<b>155.445</b>

## Haushaltsplan Steinbach



## Teilergebnishaushalt Kostenstelle 910000 sonst.allg. Finanzwirtschaft

Steinbach

<b>Produktbereich</b>	16	Allgemeine Finanzwirtschaft
<b>Produktgruppe</b>	9100	sonst.allg. Finanzwirtschaft
<b>Teilhaushalt</b>	91000	sonst.allg. Finanzwirtschaft
<b>Kostenstelle</b>	910000	sonst.allg. Finanzwirtschaft

Nr.	Bezeichnung	Ansatz 2023	Ansatz 2022	Ergebnis 2021
5401010	Schlüsselzuweisungen			-3.745
5460100	Erträge Auflös SOPO Invest vom öffentl Bereich	-10.901	-10.901	-30.309
5710100	Bankzinsen	-500	-500	
5761000	Säumniszuschläge	-20.000	-20.000	-10.549
5762000	Mahngebühren	-10.000	-10.000	-6.886
5790900	Übrige sonstige Zinsen und ähnl. Erträge	-1.000	-1.000	
5989000	sonstige periodenfremde Erträge			-4.791
6672000	Einzelwertberichtigung			35.632
6674000	Einzelwertberichtigung befristete NS 11.2			45
6772000	Aufw. für Steuerberatung & Wirtschaftsprüfung			-38.584
7701000	Zinsen & ähnl. Aufw. an verbundene Unternehmen	1.700	1.700	1.664
7710000	Bankzinsen	5.000	5.000	
7710099	Kreditzinsen "Zinsdienstumlage"	24.000	24.000	3.745
7720000	Kredit- und Überziehungsprovisionen			58
7768000	Zinsen & ähnl. Aufw. an sonst. inländ. Bereich	210.000	210.000	209.166



## Haushaltsplan Steinbach



## Teilergebnishaushalt Kostenstelle 910000 sonst.allg. Finanzwirtschaft

Steinbach

Produktbereich	16	Allgemeine Finanzwirtschaft
Produktgruppe	9100	sonst.allg. Finanzwirtschaft
Teilhaushalt	91000	sonst.allg. Finanzwirtschaft
Kostenstelle	910000	sonst.allg. Finanzwirtschaft

		Haushaltsansatz			Ergebnis des Jahresabschlusses 2021
Nr.	Konten	Bezeichnung	2023	2022	
		<b>Einzahlungen aus Investitionstätigkeit</b>			
20		+ Einz. aus Investitionszuweis. und -zuschüssen sowie aus Investitionsbeiträgen	30.310	30.310	30.309
21		+ Einz. aus Abgängen von Vermögensgegenständen des Sachanlagevermögens und des immateriellen Anlagevermögens			
22		+ Einz. aus Abgängen von Vermögensgegenständen des Finanzanlagevermögens			
		<b>Einzahlungen aus Finanzierungstätigkeit</b>			
31		+ Einz. aus der Aufnahme v. Krediten und wirtschaftlich vergleichbaren Vorgängen für Investitionen	651.775	663.710	475.000
		<b>Summe</b>	<b>682.085</b>	<b>694.020</b>	<b>505.309</b>
		<b>Auszahlungen aus Investitionstätigkeit</b>			
24		- Ausz. für den Erwerb von Grundstücken und Gebäuden			
25		- Ausz. für Baumaßnahmen			
26		- Ausz. für Investitionen in das sonstige Sachanlagevermögen und immaterielle Anlagevermögen davon: Ausz. aus gewährten Investitionszuweisungen und -zuschüssen			
27		- Ausz. für Investitionen in das Finanzanlagevermögen			
		<b>Auszahlungen aus Finanzierungstätigkeit</b>			
32		- Ausz. für die Tilgung von Krediten und wirtschaftlich vergleichbaren Vorgängen für Investitionen	-939.233	-955.345	-622.569
		<b>Summe</b>	<b>-939.233</b>	<b>-955.345</b>	<b>-622.569</b>
		<b>Saldo (Einzahlungen ./.. Auszahlungen)</b>	<b>-257.148</b>	<b>-261.325</b>	<b>-117.260</b>

## Haushaltsplan Steinbach



## Teilfinanzhaushalt Kostenstelle 910000 sonst.allg. Finanzwirtschaft

Steinbach

<b>Produktbereich</b>	16	Allgemeine Finanzwirtschaft
<b>Produktgruppe</b>	9100	sonst.allg. Finanzwirtschaft
<b>Teilhaushalt</b>	91000	sonst.allg. Finanzwirtschaft
<b>Kostenstelle</b>	910000	sonst.allg. Finanzwirtschaft

		Haushaltsansatz			Investitions- und Investitionsförderungsmaßnahmen		
Nr.	Bezeichnung	2023	Verpflichtungs-ermächtigungen	2022	Ergebnis des Jahres- abschlusses 2021	Gesamt- auszahlungs- bedarf	davon bisher bereitgestellt
	<b>Einzahlungen aus Investitionstätigkeit</b>						
20	+ Einz. aus Investitionszuweis. und -zuschüssen sowie aus Investitionsbeiträgen	30.310		30.310	30.309		
21	+ Einz. aus Abgängen von Vermögensgegenständen des Sachanlagevermögens und des immateriellen Anlagevermögens						
22	+ Einz. aus Abgängen von Vermögensgegenständen des Finanzanlagevermögens						
	<b>Einzahlungen aus Finanzierungstätigkeit</b>						
31	+ Einz. aus der Aufnahme v. Krediten und wirtschaftlich vergleichbaren Vorgängen für Investitionen	651.775		663.710	475.000		
	<b>Summe</b>	<b>682.085</b>		<b>694.020</b>	<b>505.309</b>		
	<b>Auszahlungen aus Investitionstätigkeit</b>						
24	- Ausz. für den Erwerb von Grundstücken und Gebäuden						
25	- Ausz. für Baumaßnahmen						
26	- Ausz. für Investitionen in das sonstige Sachanlagevermögen und immaterielle Anlagevermögen davon: Ausz. aus gewährten Investitionszuweisungen und -zuschüssen						
27	- Ausz. für Investitionen in das Finanzanlagevermögen						
	<b>Auszahlungen aus Finanzierungstätigkeit</b>						
32	- Ausz. für die Tilgung von Krediten und wirtschaftlich vergleichbaren Vorgängen für Investitionen	-939.233		-955.345	-622.569	-19.245.511	-16.663.412
	<b>Summe</b>	<b>-939.233</b>		<b>-955.345</b>	<b>-622.569</b>	<b>-19.245.511</b>	<b>-16.663.412</b>
	<b>Saldo (Einzahlungen ./- Auszahlungen)</b>	<b>-257.148</b>		<b>-261.325</b>	<b>-117.260</b>	<b>-19.245.511</b>	<b>-16.663.412</b>

## Haushaltsplan Steinbach



## Teilergebnishaushalt Produktgruppe 9200 Abwicklung der Vorjahre

Steinbach

Nr.	Konten	Bezeichnung	Haushaltsansatz		Ergebnis des Jahresabschlusses 2021
			2023	2022	
		<b>Ordentliche Erträge</b>			
01	50	Privatrechtliche Leistungsentgelte			
02	51	Öffentlich-rechtliche Leistungsentgelte			
03	548-549	Kostenersatzleistungen und -erstattungen			
04	52	Bestandsveränderungen und aktivierte Eigenleistungen			
05	55	Steuern und steuerähnliche Erträge einschl. Erträge aus gesetzlichen Umlagen			
06	547	Erträge aus Transferleistungen			
07	540-543	Erträge aus Zuweisungen und Zuschüssen für lfd. Zwecke und allgemeine Umlagen			
08	546	Erträge aus der Auflösung von Sonderposten aus Investitionszuweisungen, -zuschüssen und Investitionsbeiträgen			
09	53	Sonstige ordentliche Erträge			
<b>10</b>		<b>Summe der ordentlichen Erträge (Nr. 1 bis 9)</b>			
		<b>Ordentliche Aufwendungen</b>			
11	62, 63, 640-643, 647-649, 65	Personalaufwendungen			
12	644-646	Versorgungsaufwendungen			
13	60, 61, 67-69	Aufwendungen für Sach- und Dienstleistungen			
14	66	Abschreibungen			
15	71	Aufwendungen für Zuweisungen und Zuschüsse sowie besondere Finanzaufwendungen			
16	73	Steueraufwendungen einschl. Aufwendungen aus gesetzlichen Umlageverpflichtungen			
17	72	Transferaufwendungen			
18	70, 74, 76	Sonstige ordentliche Aufwendungen			
<b>19</b>		<b>Summe der ordentlichen Aufwendungen (Nr. 11 bis 18)</b>			
<b>20</b>		<b>Verwaltungsergebnis (Nr. 10 ./ Nr. 19)</b>			
21	56, 57	Finanzerträge			
22	77	Finanzaufwendungen			
<b>23</b>		<b>Finanzergebnis (Nr. 21 bis Nr. 22)</b>			
<b>24</b>		<b>Ordentliches Ergebnis (Verwaltungsergebnis und Finanzergebnis Nr. 20 und Nr. 23)</b>			
25	59	Außerordentliche Erträge			
26	79	Außerordentliche Aufwendungen			
<b>27</b>		<b>Außerordentliches Ergebnis (Nr. 25 ./ Nr. 26)</b>			
<b>28</b>		<b>Jahresergebnis vor internen Leistungsbeziehungen (ordentliches Ergebnis und außerordentliches Ergebnis Nr. 24 und Nr. 27)</b>			
29		Erlöse der internen Leistungsbeziehungen			
30		Kosten der internen Leistungsbeziehungen			
<b>31</b>		<b>Ergebnis der internen Leistungsbeziehungen</b>			
<b>32</b>		<b>Jahresergebnis nach internen Leistungsbeziehungen</b>			

## Haushaltsplan Steinbach


**Produktbeschreibung Teilhaushalt 92000 Abwicklung der Vorjahre**

Steinbach

**Verantwortliche Organisationseinheit**
**Verantwortliche Person(en)**

Marcus Gipp

Robert Eckhardt (Vertretung)

**Zugeordnete Kostenstellen**

920000

Abwicklung der Vorjahre

## Haushaltsplan Steinbach



## Teilergebnishaushalt Teilhaushalt 92000 Abwicklung der Vorjahre

Steinbach

		Haushaltsansatz			
Nr.	Konten	Bezeichnung	2023	2022	Ergebnis des Jahresabschlusses 2021
		<b>Ordentliche Erträge</b>			
01	50	Privatrechtliche Leistungsentgelte			
02	51	Öffentlich-rechtliche Leistungsentgelte			
03	548-549	Kostensatzleistungen und -erstattungen			
04	52	Bestandsveränderungen und aktivierte Eigenleistungen			
05	55	Steuern und steuerähnliche Erträge einschl. Erträge aus gesetzlichen Umlagen			
06	547	Erträge aus Transferleistungen			
07	540-543	Erträge aus Zuweisungen und Zuschüssen für lfd. Zwecke und allgemeine Umlagen			
08	546	Erträge aus der Auflösung von Sonderposten aus Investitionszuweisungen, -zuschüssen und Investitionsbeiträgen			
09	53	Sonstige ordentliche Erträge			
<b>10</b>		<b>Summe der ordentlichen Erträge (Nr. 1 bis 9)</b>			
		<b>Ordentliche Aufwendungen</b>			
11	62, 63, 640-643, 647-649, 65	Personalaufwendungen			
12	644-646	Versorgungsaufwendungen			
13	60, 61, 67-69	Aufwendungen für Sach- und Dienstleistungen			
14	66	Abschreibungen			
15	71	Aufwendungen für Zuweisungen und Zuschüsse sowie besondere Finanzaufwendungen			
16	73	Steueraufwendungen einschl. Aufwendungen aus gesetzlichen Umlageverpflichtungen			
17	72	Transferaufwendungen			
18	70, 74, 76	Sonstige ordentliche Aufwendungen			
<b>19</b>		<b>Summe der ordentlichen Aufwendungen (Nr. 11 bis 18)</b>			
<b>20</b>		<b>Verwaltungsergebnis (Nr. 10 ./ Nr. 19)</b>			
21	56, 57	Finanzerträge			
22	77	Finanzaufwendungen			
<b>23</b>		<b>Finanzergebnis (Nr. 21 bis Nr. 22)</b>			
<b>24</b>		<b>Ordentliches Ergebnis (Verwaltungsergebnis und Finanzergebnis Nr. 20 und Nr. 23)</b>			
25	59	Außerordentliche Erträge			
26	79	Außerordentliche Aufwendungen			
<b>27</b>		<b>Außerordentliches Ergebnis (Nr. 25 ./ Nr. 26)</b>			
<b>28</b>		<b>Jahresergebnis vor internen Leistungsbeziehungen (ordentliches Ergebnis und außerordentliches Ergebnis Nr. 24 und Nr. 27)</b>			
29		Erlöse der internen Leistungsbeziehungen			
30		Kosten der internen Leistungsbeziehungen			
<b>31</b>		<b>Ergebnis der internen Leistungsbeziehungen</b>			
<b>32</b>		<b>Jahresergebnis nach internen Leistungsbeziehungen</b>			

## Haushaltsplan Steinbach



## Teilergebnishaushalt Kostenstelle 920000 Abwicklung der Vorjahre

Steinbach

<b>Produktbereich</b>	16	Allgemeine Finanzwirtschaft
<b>Produktgruppe</b>	9200	Abwicklung der Vorjahre
<b>Teilhaushalt</b>	92000	Abwicklung der Vorjahre
<b>Kostenstelle</b>	920000	Abwicklung der Vorjahre

		Haushaltsansatz			Ergebnis des Jahresabschlusses 2021
Nr.	Konten	Bezeichnung	2023	2022	
		<b>Einzahlungen aus Investitionstätigkeit</b>			
20		+ Einz. aus Investitionszuweis. und -zuschüssen sowie aus Investitionsbeiträgen			
21		+ Einz. aus Abgängen von Vermögensgegenständen des Sachanlagevermögens und des immateriellen Anlagevermögens			
22		+ Einz. aus Abgängen von Vermögensgegenständen des Finanzanlagevermögens			
		<b>Einzahlungen aus Finanzierungstätigkeit</b>			
31		+ Einz. aus der Aufnahme v. Krediten und wirtschaftlich vergleichbaren Vorgängen für Investitionen			
		<b>Summe</b>			
		<b>Auszahlungen aus Investitionstätigkeit</b>			
24		- Ausz. für den Erwerb von Grundstücken und Gebäuden			
25		- Ausz. für Baumaßnahmen			
26		- Ausz. für Investitionen in das sonstige Sachanlagevermögen und immaterielle Anlagevermögen davon: Ausz. aus gewährten Investitionszuweisungen und -zuschüssen			
27		- Ausz. für Investitionen in das Finanzanlagevermögen			
		<b>Auszahlungen aus Finanzierungstätigkeit</b>			
32		- Ausz. für die Tilgung von Krediten und wirtschaftlich vergleichbaren Vorgängen für Investitionen			
		<b>Summe</b>			
		<b>Saldo (Einzahlungen ./ Auszahlungen)</b>			

## Haushaltsplan Steinbach



## Teilfinanzhaushalt Kostenstelle 920000 Abwicklung der Vorjahre

Steinbach

<b>Produktbereich</b>	16	Allgemeine Finanzwirtschaft
<b>Produktgruppe</b>	9200	Abwicklung der Vorjahre
<b>Teilhaushalt</b>	92000	Abwicklung der Vorjahre
<b>Kostenstelle</b>	920000	Abwicklung der Vorjahre

		Haushaltsansatz			Investitions- und Investitionsförderungsmaßnahmen		
Nr.	Bezeichnung	2023	Verpflichtungs-ermächtigungen	2022	Ergebnis des Jahres- abschlusses 2021	Gesamt- auszahlungs- bedarf	davon bisher bereitgestellt
	<b>Einzahlungen aus Investitionstätigkeit</b>						
20	+ Einz. aus Investitionszuweis. und -zuschüssen sowie aus Investitionsbeiträgen						
21	+ Einz. aus Abgängen von Vermögensgegenständen des Sachanlagevermögens und des immateriellen Anlagevermögens						
22	+ Einz. aus Abgängen von Vermögensgegenständen des Finanzanlagevermögens						
	<b>Einzahlungen aus Finanzierungstätigkeit</b>						
31	+ Einz. aus der Aufnahme v. Krediten und wirtschaftlich vergleichbaren Vorgängen für Investitionen						
	<b>Summe</b>						
	<b>Auszahlungen aus Investitionstätigkeit</b>						
24	- Ausz. für den Erwerb von Grundstücken und Gebäuden						
25	- Ausz. für Baumaßnahmen						
26	- Ausz. für Investitionen in das sonstige Sachanlagevermögen und immaterielle Anlagevermögen davon: Ausz. aus gewährten Investitionszuweisungen und -zuschüssen						
27	- Ausz. für Investitionen in das Finanzanlagevermögen						
	<b>Auszahlungen aus Finanzierungstätigkeit</b>						
32	- Ausz. für die Tilgung von Krediten und wirtschaftlich vergleichbaren Vorgängen für Investitionen						
	<b>Summe</b>						
	<b>Saldo (Einzahlungen ./ Auszahlungen)</b>						



STEINBACH (TAUNUS)

*...meine Stadt!*

Haushaltsplan 2023

# Stellenplan

Stadt Steinbach (Taunus)



**Stellenplan  
Teil A: Beamte**

Kostenstelle	Bezeichnung	Besoldungsgruppen nach dem Hessischen Besoldungsgesetz				Beamte zusammen 2023	Zahl der Stellen nach dem Stellenplan 2022	Zahl der am 30.6.2022 tatsächlich besetzten Stellen	Vermerke, Erläuterungen
		höherer Dienst		geh. Dienst					
		B 2	A 13	A 12	A 9				
001000	Bürgermeister	1,000				1,000	1,000		
020000	Hauptverwaltung					0,000	0,000		
031000	Kämmereiverwaltung		1,000			1,000	1,000		
400000	Einwohnerservice/Soziales					0,000	0,000		
<b>Stellenplan 2023</b>		<b>1,000</b>	<b>1,000</b>	<b>0,000</b>	<b>0,000</b>	<b>2,000</b>			
<b>Stellenplan 2022</b>		1,000	1,000	0,000	0,000		<b>2,000</b>		
<b>Zahl der am 30. Juni 2022 besetzten Stellen</b>		1,000	1,000	0,000	0,000		<b>2,000</b>		

**Stellenplan**  
**Teil B: Arbeitnehmer außerhalb des Sozial- und Erziehungsdienstes**

Kostenstelle	Bezeichnung													Arbeitnehmer zusammen 2023	Zahl der Stellen nach dem Stellenplan 2022	Zahl der am 30.06.2022 tatsächlich besetzten Stellen	Vermerke, Erläuterungen	
		14	12	11	10	9 c	9 b	9 a	8	7	6	5	4					
001000	Bürgermeister				1,000										1,000	1,000	0,700	
020000	Hauptverwaltung	0,600		0,500	1,000		1,334								3,434	2,934	2,434	
020400	Zentraler Service/Hausverwaltung												1,300		1,300	1,300	1,300	
020500	Öffentlichkeitsarbeit			0,500											0,500	0,500	0,500	
022000	Personalverwaltung			0,300			0,700								1,000	1,000	1,000	
031000	Kämmereiverwaltung		1,000			1,000		1,000				1,000			4,000	4,000	3,000	
033000	Liegenschaftsverwaltung						0,500								0,500	0,500	0,500	
033100	Bürgerhaus											2,000			2,000	2,000	2,000	
034000	Steuerverwaltung					1,000									1,000	1,000	1,000	
061000	Einwohnerservice/Bürgerbüro						1,000	1,000	2,500						4,500	4,500	4,500	
062000	EDV/IT														0,000	0,500	0,000	
110000	Ordnungsverwaltung				1,000		1,000		3,600						5,600	5,600	4,600	
331000	Veranstaltungen						0,333								0,333	0,333	0,333	
340000	Heimat- und Kulturpflege						0,333								0,333	0,333	0,333	
352000	Büchereiverwaltung														0,000	0,000	0,000	
400000	Einwohnerservice/Soziales	0,400		0,200				1,300	0,700						2,600	2,600	1,800	*
464000	Kindertagesstättenverwaltung							0,500							0,500	0,500	0,500	
464100	Kindertagesstätte Am Weiher											1,000			1,000	1,000	1,000	
464200	Kindertagesstätte Wiesenstrolche												0,900		0,900	0,900	0,900	
464201	U3-Betreuung Wiesenstrolche												0,500		0,500	0,500	0,500	
561000	Sportplatz											0,500			0,500	0,500	0,500	
561100	Sporthalle/Altkönighalle											0,500			0,500	0,500	0,500	
600000	Bauverwaltung	1,000	1,000	1,000		0,600	0,300		0,600						4,500	4,500	4,500	
600500	Bauhof								1,000	1,000	5,000	1,000			8,000	8,000	8,000	
620000	Fehlbelegungsabgabe								0,100						0,100	0,100	0,100	
675000	Verwaltung der Straßenreinigung											1,000			1,000	1,000	1,000	
700000	Abwasserbeseitigung					0,400	0,200					0,500			1,100	1,100	1,100	
720000	Abfallbeseitigung						0,300					0,500			0,800	0,800	0,800	
750000	Friedhofsverwaltung								0,400			1,500			1,900	1,900	1,900	
790110	Wirtschaftsförderung			0,500											0,500	0,500	0,500	
<b>Stellenplan 2023</b>		<b>2,000</b>	<b>2,000</b>	<b>3,000</b>	<b>3,000</b>	<b>3,000</b>	<b>6,000</b>	<b>3,800</b>	<b>8,900</b>	<b>1,000</b>	<b>13,500</b>	<b>1,000</b>	<b>2,700</b>		<b>49,900</b>			
<b>Stellenplan 2022</b>		2,000	2,000	3,000	2,500	3,000	5,500	4,800	7,900	0,000	15,500	1,000	2,700		<b>49,900</b>			
<b>Zahl der am 30. Juni 2022 besetzten Stellen</b>		2,000	2,000	3,000	1,700	2,000	5,500	3,500	6,900	0,000	15,500	1,000	2,700			<b>45,800</b>		

\*400000 Einwohnerservice/Soziales - EG 9a 0,8 Stellenanteil wird extern besetzt

### Stellenplan

#### Teil C: Arbeitnehmer des Sozial- und Erziehungsdienstes

Kostenstelle	Bezeichnung	Entgeltgruppen nach dem Tarifvertrag für den öffentlichen Dienst										Arbeitnehmer zusammen 2023	Zahl der Stellen nach dem Stellenplan 2022	Zahl der am 30.06.2022 tatsächlich besetzten Stellen	Vermerke, Erläuterungen
		S 17	S 16	S 15	S 14	S 13	S 12	S 11	S 8b	S 8a	S 4				
450000	Kinder- und Jugendarbeit							0,500				<b>0,500</b>	0,500	0,000	*
464100	Kindertagesstätte Am Weiher		1,000	1,000						11,000		<b>13,000</b>	13,000	11,900	
464200	Kindertagesstätte Wiesenstrolche		0,650	0,650					3,000	10,700		<b>15,000</b>	15,000	13,900	
464201	U3-Betreuung Wiesenstrolche		0,350	0,350						6,300		<b>7,000</b>	7,000	7,000	
464700	U3-Betreuung Kükennest									3,000		<b>3,000</b>	3,000	3,000	
<b>Stellenplan 2023</b>		<b>0,000</b>	<b>2,000</b>	<b>2,000</b>	<b>0,000</b>	<b>0,000</b>	<b>0,000</b>	<b>0,500</b>	<b>3,000</b>	<b>31,000</b>	<b>0,000</b>	<b>38,500</b>			
<b>Stellenplan 2022</b>		0,000	2,000	2,000	0,000	0,000	0,000	0,500	3,000	31,000	0,000		<b>38,500</b>		
<b>Zahl der am 30. Juni 2022 besetzten Stellen</b>														<b>35,800</b>	

\*450000 Kinder- und Jugendarbeit - EG S11 0,5 Stellenanteil wird extern besetzt

**Stellenplan**  
**Teil D: Zusammenstellung**

Kostenstelle	Bezeichnung	Zahl der Stellen 2023			Zahl der Stellen 2022			Zahl der tatsächlich besetzten Stellen am 30.06.2022			Erläuterungen
		Beamte	Arbeitnehmer (Teil B + C zusammen)	zusammen	Beamte	Arbeitnehmer (Teil B + C zusammen)	zusammen	Beamte	Arbeitnehmer (Teil B + C zusammen)	zusammen	
001000	Bürgermeister	1,000	1,000	2,000	1,000	1,000	2,000	1,000	0,700	1,700	
020000	Hauptverwaltung		3,434	3,434		2,934	2,934		2,434	2,434	
020400	Zentraler Service/Hausverwaltung		1,300	1,300		1,300	1,300		1,300	1,300	
020500	Öffentlichkeitsarbeit		0,500	0,500		0,500	0,500		0,500	0,500	
022000	Personalverwaltung		1,000	1,000		1,000	1,000		1,000	1,000	
031000	Kämmereiverwaltung	1,000	4,000	5,000	1,000	4,000	5,000	1,000	3,000	4,000	
033000	Liegenschaftsverwaltung		0,500	0,500		0,500	0,500		0,500	0,500	
033100	Bürgerhaus		2,000	2,000		2,000	2,000		2,000	2,000	
034000	Steuerverwaltung		1,000	1,000		1,000	1,000		1,000	1,000	
061000	Einwohnerservice/Bürgerbüro		4,500	4,500		4,500	4,500		4,500	4,500	
062000	EDV/IT		0,000	0,000		0,500	0,500		0,000	0,000	
110000	Ordnungsverwaltung		5,600	5,600		5,600	5,600		4,600	4,600	
331000	Veranstaltungen		0,333	0,333		0,333	0,333		0,333	0,333	
340000	Heimat- und Kulturpflege		0,333	0,333		0,333	0,333		0,333	0,333	
400000	Einwohnerservice/Soziales		3,100	3,100		3,100	3,100		1,800	1,800	
464000	Kindertagesstättenverwaltung		0,500	0,500		0,500	0,500		0,500	0,500	
464100	Kindertagesstätte Am Weiher		14,000	14,000		14,000	14,000		12,900	12,900	
464200	Kindertagesstätte Wiesenstrolche		15,900	15,900		15,900	15,900		14,800	14,800	
464201	U3-Betreuung Wiesenstrolche		7,500	7,500		7,500	7,500		7,500	7,500	
464700	U3-Betreuung Kükennest		3,000	3,000		3,000	3,000		3,000	3,000	
561000	Sportplatz		0,500	0,500		0,500	0,500		0,500	0,500	
561100	Sporthalle/Altkönighalle		0,500	0,500		0,500	0,500		0,500	0,500	
600000	Bauverwaltung		4,500	4,500		4,500	4,500		4,500	4,500	
600500	Bauhof		8,000	8,000		8,000	8,000		8,000	8,000	
620000	Fehlbelegungsabgabe		0,100	0,100		0,100	0,100		0,100	0,100	
675000	Verwaltung der Straßenreinigung		1,000	1,000		1,000	1,000		1,000	1,000	
700000	Abwasserbeseitigung		1,100	1,100		1,100	1,100		1,100	1,100	
720000	Abfallbeseitigung		0,800	0,800		0,800	0,800		0,800	0,800	
750000	Friedhofsverwaltung		1,900	1,900		1,900	1,900		1,900	1,900	
790110	Wirtschaftsförderung		0,500	0,500		0,500	0,500		0,500	0,500	
<b>Insgesamt</b>		<b>2,000</b>	<b>88,400</b>	<b>90,400</b>	<b>2,000</b>	<b>88,400</b>	<b>90,400</b>	<b>2,000</b>	<b>81,600</b>	<b>83,600</b>	
<b>Nachrichtlich:</b>											
a)	Leerstelle BesGr A 14 für einen zum Bürgermeister gewählten Beamten (§ 40a Abs. 1 und 4 HGO)	1,000	...	1,000	1,000	...	1,000	...	...	...	
b)	Auszubildende in der Gruppe der Arbeitnehmer	...	2,000	2,000	...	2,000	2,000	...	2,000	2,000	
<b>Insgesamt</b>		<b>3,000</b>	<b>90,400</b>	<b>93,400</b>	<b>3,000</b>	<b>90,400</b>	<b>93,400</b>	<b>2,000</b>	<b>83,600</b>	<b>85,600</b>	520

## **Erläuterungen zum Stellenplan 2023**

### Teil A: Beamte

Keine Veränderungen

### Teil B: Arbeitnehmer

Aufgrund des Ausscheidens eines Beschäftigten in der Hauptverwaltung 020000 (0,5 - EG 11) wird ein neuer Stellenanteil (0,5 - EG 10) gebildet. Der Stellenanteil 0,500 EG 9b Bereich EDV/IT 062000 wird künftig auch dort geführt und es wird dadurch eine Vollzeitstelle gebildet. Der Bereich EDV/IT wird durch ein externes Unternehmen abgedeckt. Hier werden entsprechende Mittel im Bereich IT eingestellt.

Aufgrund einer Stellenbewertung wird im Bereich 061000 die Stelle der Teamleitung (Entgeltgruppe 9a TVöD) zukünftig mit EG 9b TVöD geführt.

Aufgrund einer durchgeführten Stellenbewertung wird im Bereich 600500 die Vorarbeiterstelle (bisher EG 6) in die Entgeltgruppe 8 TVöD, sowie die stellvertretende Vorarbeiterstelle (bisher EG 6) in die EG 7 höhergruppiert.

### Teil C: Arbeitnehmer im Sozialdienst

Keine Veränderungen



STEINBACH (TAUNUS)

*...meine Stadt!*

Haushaltsplan 2023

# Übersicht

- Stand der Schulden/ Verbindlichkeiten
- Zuschüsse an Fraktionen
- Rücklagen
- Übersicht über Verpflichtungsermächtigungen
- Finanzstatusbericht
- Wirtschaftsplan der Wasserversorgung Steinbach (Taunus) GmbH

## Wird vom Fachamt nachgeliefert!

<b>Übersicht über die den Fraktionen nach § 36 a Abs. 4 der Hessischen Gemeindeordnung zur Verfügung gestellten Mittel</b>				
Art	Haushaltsansatz		Ergebnis des Jahres- abschlusses 2020 <sup>3)</sup> €	Erläuterungen
	2022 <sup>1)</sup> €	2021 <sup>2)</sup> €		
<b>1. Gesamtbetrag der Mittel nach § 36 a Abs. 4 HGO</b>				
1.1 Sockelbetrag für jede Fraktion (jährlich 350,00 EUR)	1.400	1.400		
1.2 Restbetrag nach Fraktionsstärke/ Betrag für jedes Fraktionsmitglied (jährlich 70,00 EUR)	2.170	2.170		
<b>2. Aufteilung des Betrages unter Nr. 1. auf die Fraktionen:</b>				
<b>2.1 Fraktion CDU</b>				
2.1.1 Personalaufwendungen				
2.1.2 Sachkosten ohne Öffentlichkeitsarbeit				
2.1.3 Sachkosten für Öffentlichkeitsarbeit				
<b>Summe:</b>	910	910	<b>0,00</b>	
<b>2.2 Fraktion SPD</b>				
2.2.1 Personalaufwendungen				
2.2.2 Sachkosten ohne Öffentlichkeitsarbeit				
2.2.3 Sachkosten für Öffentlichkeitsarbeit				
<b>Summe:</b>	910	910	<b>910,00</b>	
<b>2.3 Fraktion Bündnis90/Die Grünen</b>				
2.3.1 Personalaufwendungen				
2.3.2 Sachkosten ohne Öffentlichkeitsarbeit				
2.3.3 Sachkosten für Öffentlichkeitsarbeit				
<b>Summe:</b>	770	770	<b>469,67</b>	
<b>2.4 Fraktion FDP</b>				
2.4.1 Personalaufwendungen				
2.4.2 Sachkosten ohne Öffentlichkeitsarbeit				
2.4.3 Sachkosten für Öffentlichkeitsarbeit				
<b>Summe:</b>	980	980	<b>980,00</b>	

	Jahresbeträge			
	2022 <sup>1)</sup> €	2021 <sup>2)</sup> €	2020 <sup>3)</sup> €	
<b>3. Zusätzlich an die einzelnen Fraktionen gewährte geldwerte Leistungen:</b>				
<b>3.1 Fraktion CDU</b>				
3.1.1 Überlassung von Personal der Gemeinde für die Fraktionsarbeit (Geschäftsstellenbetrieb und Fraktionsassistenten)				
3.1.2 Bereitstellung von Fahrzeugen				
3.1.3 Bereitstellung von Räumen (einschl. Heizung, Reinigung, Beleuchtung)				
3.1.4 Bereitstellung von Büroausstattung				
3.1.5 Übernahme der Kosten für Fachliteratur, Fachzeitschriften, elektronische Kommunikation usw.				
<b>Summe:</b>	0	0	0,00	
<b>3.2 Fraktion SPD</b>				
3.2.1 Überlassung von Personal der Gemeinde für die Fraktionsarbeit (Geschäftsstellenbetrieb und Fraktionsassistenten)				
3.2.2 Bereitstellung von Fahrzeugen				
3.2.3 Bereitstellung von Räumen (einschl. Heizung, Reinigung, Beleuchtung)				
3.2.4 Bereitstellung von Büroausstattung				
3.2.5 Übernahme der Kosten für Fachliteratur, Fachzeitschriften, elektronische Kommunikation usw.				
<b>Summe:</b>	0	0	0,00	
<b>3.3 Fraktion Bündnis 90/Die Grünen</b>				
3.3.1 Überlassung von Personal der Gemeinde für die Fraktionsarbeit (Geschäftsstellenbetrieb und Fraktionsassistenten)				
3.3.2 Bereitstellung von Fahrzeugen				
3.3.3 Bereitstellung von Räumen (einschl. Heizung, Reinigung, Beleuchtung)				
3.3.4 Bereitstellung von Büroausstattung				
3.3.5 Übernahme der Kosten für Fachliteratur, Fachzeitschriften, elektronische Kommunikation usw.				
<b>Summe:</b>	0	0	0,00	
<b>3.4 Fraktion FDP</b>				
3.4.1 Überlassung von Personal der Gemeinde für die Fraktionsarbeit (Geschäftsstellenbetrieb und Fraktionsassistenten)				
3.4.2 Bereitstellung von Fahrzeugen				
3.4.3 Bereitstellung von Räumen (einschl. Heizung, Reinigung, Beleuchtung)				
3.4.4 Bereitstellung von Büroausstattung				
3.4.5 Übernahme der Kosten für Fachliteratur, Fachzeitschriften, elektronische Kommunikation usw.				
<b>Summe:</b>	0	0	0,00	
<b>Gesamtsumme:</b>				

Jede Fraktion tagt in einem Sitzungsraum der Stadt. Zudem erhält jede Fraktion monatlich eine aktuelle Ausgabe der HSGB-Zeitung

<sup>1)</sup> Haushaltsjahr

<sup>2)</sup> Vorjahr

<sup>3)</sup> Vorvergangenes Jahr



**Es fehlen noch Zahlen vom Steuerberater aus 2021 - wird nachgeliefert!**

**Übersicht**

**über den voraussichtlichen Stand der Rücklagen und Rückstellungen**

- 1000 EUR -

Art	Stand zu Beginn des Vorjahres 2022	Voraussichtlicher Stand zu Beginn des Haushaltsjahres 2023	Voraussichtlicher Stand zum Ende des Haushaltsjahres 2023
1	2	3	4
<b>1. Rücklagen und Sonderrücklagen</b>			
1.1 Rücklagen aus Überschüssen des ordentlichen Ergebnisses	2.258,6	2.258,6	1.831,9
1.2 Rücklagen aus Überschüssen des außerordentlichen Ergebnisses	12.987,2	14.416,0	19.484,3
1.3 Sonderrücklagen	52,5	52,5	52,5
1.4 Stiftungskapital	0,0	0,0	0,0
<b>Summe der Rücklagen</b>	<b>15.298,3</b>	<b>16.727,1</b>	<b>21.368,7</b>
<b>2. Rückstellungen</b>			
2.1 Rückstellungen für Pensionsverpflichtungen auf Grund von beamtenrechtlichen oder vertraglichen Ansprüchen (davon durch Mittel der Versorgungsrücklage nach HVersRückIG gedeckt)	1.147,1	1.147,1	1.147,1
2.2 Rückstellungen aus Beihilfeverpflichtungen gegenüber Versorgungsempfängern, Beamten und Arbeitnehmern	190,6	190,6	190,6
2.3 Rückstellungen aus Bezüge- und Entgeltzahlungen für Zeiten der Freistellung von der Arbeit im Rahmen von Altersteilzeitarbeit und ähnlichen Maßnahmen	0,0		
2.4 Rückstellungen für im Haushaltsjahr unterlassene Aufwendungen für Instandhaltung, die im folgenden Haushaltsjahr nachgeholt werden			
2.5 Rückstellungen für die Rekultivierung und Nachsorge von Abfalldeponien			
2.6 Rückstellungen für die Sanierung von Altlasten			
2.7 Rückstellungen für unbestimmte Aufwendungen für Umlagen nach dem Hessischen Finanzausgleichsgesetz und für ungewisse Verbindlichkeiten im Rahmen von Steuerschuldverhältnissen	1.566,0	1.566,0	846,5
2.8 Rückstellungen für drohende Verpflichtungen aus Bürgschaften, Gewährleistungen und anhängige Gerichtsverfahren			
2.9 Rückstellungen für drohende Verluste aus schwebenden Geschäften			
2.10 Sonstige Rückstellungen	447,0	447,0	447,0
<b>Summe der Rückstellungen</b>	<b>3.350,6</b>	<b>3.350,6</b>	<b>2.631,1</b>

## Es fehlen noch Zahlen vom Steuerberater aus 2021 - wird nachgeliefert!

### Übersicht über den voraussichtlichen Stand der Verbindlichkeiten - 1.000 EUR -

Art	Stand zu Beginn des Vorjahres 2022	Voraussichtlicher Stand zu Beginn des Haushalts- jahres 2023	Voraussichtlicher Stand zum Ende des Haushalts- jahres 2023
1	2	3	4
<b>1. Verbindlichkeiten aus Anleihen</b>	0	0	0
<b>2. Verbindlichkeiten aus Krediten zur Finanzierung von Investitionen und Investitionsförderungsmaßnahmen</b>			
2.1 Bund, LAF, ERP-Sondervermögen	0	0	0
2.2 Land	1.105	1.052	998
2.3 Gemeinden und Gemeindeverbänden	0	0	0
2.4 Zweckverbänden und dergleichen	0	0	0
2.5 Sonstiger öffentlicher Bereich	0	0	0
2.6 * Kreditmarkt	8.698	8.607	8.012
2.7 Verbundene Unternehmen, Beteiligungen, Sondervermögen	0	0	0
<b>Summe</b>	<b>9.803</b>	<b>9.658</b>	<b>9.010</b>
<b>3. Verbindlichkeiten aus Liquiditätskrediten und gegenüber dem Sondervermögen Hessenkasse</b>			
3.1 Verbindlichkeiten aus Liquiditätskrediten			
3.2 Verbindlichkeiten gegenüber dem Sondervermögen Hessenkasse	2.358	2.097	1.835
<b>Summe</b>	<b>2.358</b>	<b>2.097</b>	<b>1.835</b>
<b>4. Verbindlichkeiten aus Vorgängen, die Kreditaufnahmen wirtschaftlich gleichkommen</b>			
4.1 Leasing	0	223	184
4.2 Sonstige	0	0	0
<b>Summe</b>	<b>0</b>	<b>223</b>	<b>184</b>
<b>Nachrichtlich</b>			
<b>5. Verbindlichkeiten der Sondervermögen mit Sonderrechnung</b>			
5.1 Aus Krediten			
5.2 Aus Vorgängen, die Kreditaufnahmen wirtschaftlich gleichkommen			
<b>6. Vorübergehende Inanspruchnahme von flüssigen Mitteln aus Sonderrücklagen für andere Zwecke</b>			
<b>7. Anteilige Schulden im Rahmen von Mitgliedschaften in Zweckverbänden</b>			
<b>8. Anteilige Schulden im Rahmen der Beteiligung an wirtschaftlichen Unternehmen</b>			
<b>9. Langfristige Mietverträge und Verpflichtungen aus ÖPP-Verträgen</b>			

**Übersicht über die aus Verpflichtungsermächtigungen voraussichtlich fällig werdenden  
Auszahlungen**

Verpflichtungs- ermächtigung im Haushaltsplan des Jahres	Voraussichtlich fällige Auszahlungen in 1000 EUR				
	2020	2021	2022	2023	2024
<b>1</b>	<b>2</b>	<b>3</b>	<b>4</b>	<b>5</b>	<b>6</b>
2019	1.250.000				
2020		2.000.000			
2021					
2022				2.725.000	
2023					4.760.000
<b>SUMME</b>	<b>1.250.000</b>	<b>2.000.000</b>	<b>0</b>	<b>2.725.000</b>	<b>4.760.000</b>
<u>Nachrichtlich</u>	482,0	569,0	560,0	663,7	651.775
In der Ergebnis- und Finanzplanung vorgesehene Kreditaufnahme (Betrag in Mio.)					

<sup>1</sup> Es sind in chronologischer Reihenfolge das Haushaltsjahr und alle Haushaltsvorjahre aufzuführen, in denen Verpflichtungsermächtigungen veranschlagt waren, aus deren Inanspruchnahme Auszahlungen fällig werden.

<b>Finanzstatusbericht zur Beurteilung der finanziellen Leistungsfähigkeit</b>			
Regierungsbezirk:	<u>Darmstadt</u>	Schlüsselnummer:	434010
Gemeinde:	<u>Steinbach</u>	Kreisfreie Stadt	
Landkreis:	<u>Hochtaunuskreis</u>	Haushaltsjahr	2022
Einwohnerzahl am:		Haushaltsjahr	Jahresabschluss
31.12. 2020	10.665	<b>2022</b>	<b>2020</b>
31.12. 2019	10.665	-€ -	-€ -
<b><u>Ergebnishaushalt</u></b>			
<b>ordentliches Ergebnis</b>			
Erträge	24.093.153,00	25.449.290,36	
Aufwendungen	24.519.820,00	23.322.855,23	
<b>Saldo</b>	<b>-426.667,00</b>	<b>2.126.435,13</b>	
<b>außerordentliches Ergebnis</b>			
Erträge	5.068.261,00	3.962.729,12	
Aufwendungen	5.068.261,00	253.342,20	
<b>Saldo</b>	5.068.261,00	3.709.386,92	
Überschuss (+)/ Fehlbedarf (-)	<b>4.641.594,00</b>	<b>5.835.822,05</b>	
<b><u>Finanzhaushalt</u></b>			
<b><u>Laufende Verwaltungstätigkeit</u></b>			
Einzahlungen aus laufender Verwaltungstätigkeit	+ 27.914.785,00	25.107.168,56	
Auszahlungen aus laufender Verwaltungstätigkeit	- 23.651.155,00	21.865.761,78	
<b>Saldo</b>	4.263.630,00	3.241.406,78	
<b><u>Investitionstätigkeit</u></b>			
Einzahlungen aus Investitionstätigkeit	+ 2.109.505,00	+ 403.354,22	
Auszahlungen aus Investitionstätigkeit	- 6.081.500,00	- 3.221.627,15	
<b>Saldo</b>	<b>-3.971.995,00</b>	<b>-2.818.272,93</b>	
<b><u>Finanzierungstätigkeit</u></b>			
Einzahlungen aus Finanzierungstätigkeit	+ 663.710,00	+ 1.001.134,52	
Auszahlungen aus Finanzierungstätigkeit	- 955.345,00	- 698.680,08	
<b>Saldo</b>	<b>-291.635,00</b>	<b>302.454,44</b>	
Finanzmittelüberschuss (+)/ -fehlbedarf (-)		<b>725.588,29</b>	
Bestand an Zahlungsmitteln am Ende des Haushaltsjahres	<b>94.796,00</b>	<b>1.464.002,20</b>	
	Haushaltsjahr <b>2022</b>		
	-€ -		
<b><u>Nachrichtlich</u></b>			
<b><u>Rechnerische Entschuldung</u></b>			
<b>Kernhaushalt</b>	<b>-30.310,00</b>		
<b>Insgesamt</b>	<b>-30.310,00</b>		

**Im Finanzstatusbericht sind Eintragungen nur in den blau unterlegten Feldern vorzunehmen.**

**Einige Feldinhalte werden erst vollständig angezeigt, wenn im Deckblatt eine Eintragung im Feld „Haushaltsjahr“ erfolgte.**

**Soweit in den Feldern betragsmäßige Angaben erforderlich sind, sind diese im gesamten Finanzstatusbericht in € vorzunehmen.**

**Die betragsmäßigen Eingaben sind im Finanzstatusbericht grundsätzlich nur mit positivem Vorzeichen vorzunehmen, soweit nicht aufgrund eines negativen Planwertes bzw. Rechnungsergebnisses ausnahmsweise ein negatives Vorzeichen erforderlich ist.**

**In Haushaltsjahren mit Nachträgen sind Planwerte auf Basis des Nachtragsplanes anzugeben**



**Angaben zur Beurteilung der dauernden finanziellen Leistungsfähigkeit für 2022**

	- € -	Erläuterungen
1. Geplantes ordentliches Ergebnis für 2022	-426.667,00	Das ordentliche Ergebnis wird automatisch aus dem Blatt "Ergebnishaushalt" übernommen.
Bei einem geplanten Fehlbedarf im ordentlichen Ergebnis bitte nebenstehend auswählen, ob ein Ausgleich des Defizits durch die Inanspruchnahme der ordentlichen Rücklage nach § 92 Abs. 5 Nr. 1 HGO beim Jahresabschluss geplant ist.	ja	
2. Bestand Rücklage aus Überschüssen des ordentlichen Ergebnisses zum 31.12.2021	2.258.600,48	Es ist der (ggf. voraussichtliche) Bestand der Rücklage aus Überschüssen des ordentlichen Ergebnisses zum Ende des Haushaltsvorjahres anzugeben.
3. Ordentliche Fehlbeträge aus Vorjahren (Bilanzwert der letzten aufgestellten Bilanz)		Es ist der in der letzten aufgestellten Bilanz ausgewiesene Fehlbetrag aus Vorjahren (§ 49 Abs. 4 Nr. 1.3.1.1 GemHVO) mit positivem Vorzeichen anzugeben.
4. Bestand der Liquiditätsreserve		
Mindestbetrag der nach § 106 Abs. 1 S. 2 HGO vorzuhaltenden Liquiditätsreserve für 2022	435.950,86	Es ist für das Haushaltsjahr der nach § 106 Abs. 1 S. 2 HGO zur Sicherstellung der Zahlungsfähigkeit vorzuhaltende Mindestbetrag von 2 v.H. der Summe der Auszahlungen aus laufender Verwaltungstätigkeit nach dem Durchschnitt der drei dem Haushaltsjahr vorangehenden Jahre anzugeben.
4.2 Höhe der tatsächlich vorgehaltenen Liquiditätsreserve am 1.1.2022		Es ist für das Haushaltsjahr die Höhe der tatsächlich vorhandenen Liquiditätsreserve anzugeben.
5. <u>Angaben zur letzten aufgestellten Vermögensrechnung</u>		
5.1 Haushaltsjahr der letzten aufgestellten Vermögensrechnung	2020	Es ist das Haushaltsjahr der letzten aufgestellten Vermögensrechnung anzugeben.
5.2 Bestand an Eigenkapital	23.617.483,10	Es ist die Höhe des Eigenkapitals (§ 49 Abs. 4 Nr. 1 GemHVO) aus der letzten aufgestellten Vermögensrechnung anzugeben.
6. Höhe der Verbindlichkeiten aus Liquiditätskrediten (Kernverwaltung und Sondervermögen) zum 31.12.2021		Die Höhe der Verbindlichkeiten aus Liquiditätskrediten wird automatisch aus dem Blatt "Verbindlichkeiten" übernommen.
7. Höhe der Verbindlichkeiten gegenüber dem Sondervermögen Hessenkasse	2.096.688,00	Die Höhe der Verbindlichkeiten wird automatisch aus dem Blatt "Verbindlichkeiten" übernommen.
8. <u>Geplante zu erwirtschaftende Differenz aus Zahlungsmittelfluss aus laufender Verwaltungstätigkeit und ordentlicher Tilgung sowie der Zahlungen an das Sondervermögen Hessenkasse</u>	3.338.595,00	Diese Angabe wird rechnerisch aus dem Zahlungsmittelfluss aus laufender Verwaltungstätigkeit abzüglich der ordentlichen Tilgung sowie der Zahlungen an das Sondervermögen Hessenkasse und zuzüglich der zweckgebundenen Einzahlungen für die ordentliche Tilgung sowie der Zahlungen an das Sondervermögen Hessenkasse ermittelt.
8.1 Zahlungsmittelfluss aus laufender Verwaltungstätigkeit für 2022	4.263.630,00	Der Zahlungsmittelfluss aus laufender Verwaltungstätigkeit wird automatisch aus dem Blatt "Finanzhaushalt" übernommen.
8.2 Ordentliche Tilgung für 2022	694.020,00	Die Höhe der ordentlichen Tilgung wird automatisch aus dem Blatt "Finanzhaushalt" übernommen.
8.3 Zahlungen an das Sondervermögen Hessenkasse für 2022	261.325,00	Die Höhe der Zahlungen an das Sondervermögen Hessenkasse wird automatisch aus dem Blatt "Finanzhaushalt" übernommen.
8.4 Zweckgebundene Einzahlungen für die ordentliche Tilgung von Investitionskrediten für 2022	30.310,00	Der Betrag wird automatisch aus dem Blatt "Finanzhaushalt - 4.2 " übernommen.
8.5 Zweckgebundene Einzahlungen für Auszahlungen an das Sondervermögen Hessenkasse für 2022	0,00	Der Betrag wird automatisch aus dem Blatt "Finanzhaushalt - 4.3 " übernommen.
<u>Nachrichtlich:</u>		
Rechnerischer Hebesatz Grundsteuer B zum Erreichen des Ausgleichs im ordentlichen Ergebnis in v.H. für 2022	823,80	Diese Angabe wird bei einem geplanten negativen ordentlichen Ergebnis rechnerisch ermittelt.
Fiktive Hebesatzanhebung Grundsteuer B zum Erreichen des Ausgleichs im ordentlichen Ergebnis in v.H. für 2022	123,80	Diese Angabe wird bei einem geplanten negativen ordentlichen Ergebnis rechnerisch ermittelt.
Bestand Rücklage aus Überschüssen des außerordentlichen Ergebnisses zum 31.12.2021	14.416.037,69	Es ist der (ggf. voraussichtliche) Bestand der Rücklage aus Überschüssen des außerordentlichen Ergebnisses zum Ende des Haushaltsvorjahres anzugeben.

**Auswertung der Angaben zur Beurteilung der dauernden finanziellen Leistungsfähigkeit**

		Indikatorwert
Geplantes ordentliches Ergebnis je Einwohner für 2022	-40,01	0,00
Bestand Rücklage aus Überschüssen des ordentlichen Ergebnisses zum 31.12. 2021	2.258.600,48	5,00
Ordentliche Fehlbeträge aus Vorjahren		5,00
Die Liquiditätsreserve wurde unvollständig gebildet		
Bestand an Eigenkapital	23.617.483,10	5,00
Höhe der Kassenkreditverbindlichkeiten (Kernverwaltung und Sondervermögen) zum 31.12.2021		5,00
Höhe der Verbindlichkeiten gegenüber dem Sondervermögen Hessenkasse	2.096.688,00	0,00
Geplante Differenz je Einwohner aus Zahlungsmittelfluss aus laufender Verwaltungstätigkeit und ordentlicher Tilgung sowie der Zahlungen an das Sondervermögen Hessenkasse je Einwohner	313,04	30,00
Summe und Status		● 80,00
Vorliegende Auswertung präjudiziert das Haushaltsgenehmigungsverfahren nicht. Die notwendige individuelle Prüfung und Beurteilung der Aufsichtsbehörde wird hierdurch nicht ersetzt.		
Hinweise der Gemeinde zur aktuellen Haushaltslage (optional)		

**Angaben zur Beurteilung der dauernden finanziellen Leistungsfähigkeit für 2020**

**Erläuterungen**

	- € -	
1. Ordentliches Ergebnis für 2020	2.126.435,13	Das ordentliche Ergebnis wird automatisch aus dem Blatt "Ergebnishaushalt" übernommen.
2. Rechnerischer Bestand der Rücklage aus Überschüssen des ordentlichen Ergebnisses vor Ergebnisverwendung zum 31.12.2020	2.258.600,48	Es ist der (ggf. voraussichtliche) Bestand der Rücklage aus Überschüssen des ordentlichen Ergebnisses zum Ende des Haushaltsvorjahres (Abschlussjahr) anzugeben.
3. Ordentliche Fehlbeträge aus Vorjahren (Bilanzwert) zum 31.12.2020		Es ist der in der aufgestellten Bilanz ausgewiesene Fehlbetrag aus Vorjahren (§ 49 Abs. 4 Nr. 1.3.1.1 GemHVO) mit positivem Vorzeichen anzugeben.
4. Bestand der Liquiditätsreserve		
4.1 Mindestbetrag der nach § 106 Abs. 1 S. 2 HGO vorzuhaltenden Liquiditätsreserve für 2020	410.665,99	Es ist für das Haushaltsvorjahr der nach § 106 Abs. 1 S. 2 HGO zur Sicherstellung der Zahlungsfähigkeit vorzuhaltende Mindestbetrag von 2 v.H. der Summe der Auszahlungen aus laufender Verwaltungstätigkeit nach dem Durchschnitt der drei dem Haushaltsjahr vorangehenden Jahre anzugeben.
4.2 Höhe der tatsächlich vorgehaltenen Liquiditätsreserve am 31.12.2020		Es ist für das Abschlussjahr die Höhe der tatsächlich vorhandenen Liquiditätsreserve anzugeben.
5. Bestand an Eigenkapital am 31.12.2020	23.617.483,10	Es ist die Höhe des Eigenkapitals (§ 49 Abs. 4 Nr. 1 GemHVO) aus der aufgestellten Vermögensrechnung anzugeben.
6. Höhe der Verbindlichkeiten aus Liquiditätskrediten (Kernverwaltung und Sondervermögen) zum 31.12.2020		Es ist die Höhe der Verbindlichkeiten aus Liquiditätskrediten anzugeben
7. Höhe der Verbindlichkeiten gegenüber dem Sondervermögen Hessenkasse zum 31.12.2020	2.358.012,50	Es ist die Höhe der Verbindlichkeiten gegenüber dem Sondervermögen Hessenkasse anzugeben
8. <u>Erwirtschaftete Differenz aus Zahlungsmittelfluss aus laufender Verwaltungstätigkeit und ordentlicher Tilgung sowie der Zahlungen an das Sondervermögen Hessenkasse</u>	2.542.726,70	Diese Angabe wird rechnerisch aus dem Zahlungsmittelfluss aus laufender Verwaltungstätigkeit abzüglich der ordentlichen Tilgung sowie der Zahlungen an das Sondervermögen Hessenkasse und zuzüglich der zweckgebundenen Einzahlungen für die ordentliche Tilgung sowie der Zahlungen an das Sondervermögen Hessenkasse ermittelt.
8.1 Zahlungsmittelfluss aus laufender Verwaltungstätigkeit für 2020	3.241.406,78	
8.2 Ordentliche Tilgung für 2020	568.017,58	
8.3 Zahlungen an das Sondervermögen Hessenkasse für 2020	130.662,50	
8.4 Zweckgebundene Einzahlungen für die ordentliche Tilgung von Investitionskrediten für 2020		
8.5 Zweckgebundene Einzahlungen für Auszahlungen an das Sondervermögen Hessenkasse für 2020		
<u>Nachrichtlich:</u> Kash-Wert nach Planung für 2020		

**Auswertung der Angaben zur Beurteilung der dauernden finanziellen Leistungsfähigkeit**

		Indikatorwert
Geplantes ordentliches Ergebnis je Einwohner für 2022	199,38	40,00
Bestand Rücklage aus Überschüssen des ordentlichen Ergebnisses zum 31.12. 2020	2.258.600,48	5,00
Ordentliche Fehlbeträge aus Vorjahren		5,00
Die Liquiditätsreserve wurde unvollständig gebildet		
Bestand an Eigenkapital	23.617.483,10	5,00
Höhe der Verbindlichkeiten aus Liquiditätskrediten (Kernverwaltung und Sondervermögen) zum 31.12.2020		5,00
Höhe der Verbindlichkeiten gegenüber dem Sondervermögen Hessenkasse zum 31.12.2020	2.358.012,50	0,00
Erwirtschaftete Differenz aus Zahlungsmittelfluss aus laufender Verwaltungstätigkeit und ordentlicher Tilgung sowie der Zahlungen an das Sondervermögen Hessenkasse je Einwohner	238,42	30,00
Summe und Status nach Abschlusswert		● 90,00
Summe und Status nach Planwert		

Indikator pro Einwohner	Bewertung ggf. der Entwicklung nach Indikatoren pro Einwohner	Gewichtung der Indikatoren pro Einwohner in %	Status
ordentliches Ergebnis	Überschuss (mehr als + 5 €) = 1	40%	grün (+) ≥ 70% gelb (0) < 70% und > 40% rot (-) ≤ 40%
	jahresbezogener Haushaltsausgleich (im Korridor von - 5 € bis + 5 € oder durch Rücklage) = 0,75		
	defizitär im Korridor (weniger als - 5 € bis - 40 €) = 0,5		
	defizitär im Korridor (weniger als - 40 € bis - 75 €) = 0,25		
defizitär (weniger als -75 €) = 0			
Bestand ordentliche Rücklage	Bestand = 1 kein Bestand (≤ 0 €) = 0	5%	
Fehlbeträge aus Vorjahren (Bilanzwert der letzten aufgestellten Bilanz)	kein Bestandswert = 1 Ausweis eines Fehlbetragbestands = 0	5%	
Bestand der Liquiditätsreserve	Bestand vollständig gebildet = 1	5%	
	Bestand teilweise gebildet (≥ 50 %) = 0,5		
	Bestand unzureichend oder nicht gebildet (< 50 %) = 0		
Ausweis von Eigenkapital (nach letzter aufgestellter Bilanz)	positiver Eigenkapitalbestand = 1 negativer Eigenkapitalbestand (≤ 0 €) = 0	5%	
Verbindlichkeiten aus Liquiditätskrediten (Kommune plus Sondervermögen)	kein Bestand (= 0 €) = 1	5%	
	Bestand (> 0 €) = 0		
Verbindlichkeiten gegenüber dem Sondervermögen Hessenkasse	kein Bestand (= 0 €) = 1	5%	
	Bestand (> 0 €) = 0		
Zahlungsmittelfluss lfd. Verwaltungstätigkeit abzüglich der Tilgung sowie der Zahlungen an das Sondervermögen Hessenkasse	Saldo > 5 € = 1	30%	
	im Korridor von 0 € bis + 5 € = 0,5		
	Saldo < 0 € = 0		
		100%	

Die rot markierten Eintragungen spiegeln die Änderungen ab dem 01.01.2019 wider.



**Vomhundertsätze erhobener Umlagen (Landkreis / LWV / Land Hessen)**

Jahr	Kreisumlage	Schulumlage	Verbandsumlage LWV	Krankenhausumlage
2022	35,36 v.H.	18,75 v.H.	v.H.	v.H.
2021	35,36 v.H.	18,75 v.H.	v.H.	v.H.
2020	36,79 v.H.	18,32 v.H.	v.H.	v.H.

**Angaben für Gemeinden und Städte**

**Steuerhebesätze**

Jahr	Grundsteuer A	Grundsteuer B	Gewerbsteuer	Vervielfältiger Gewerbesteuerumlage	Solidaritätsumlage	Heimatumlage
2022	700,00 v.H.	700,00 v.H.	380,00 v.H.	35,00 v.H.	Euro	264.527,00 Euro
2021	650,00 v.H.	650,00 v.H.	370,00 v.H.	35,00 v.H.	Euro	264.527,00 Euro
2020	650,00 v.H.	650,00 v.H.	370,00 v.H.	35,00 v.H.	Euro	359.130,71 Euro

**Angaben für Gemeinden und Städte**

**Nivellierungshebesätze nach FAG**

Jahr	Grundsteuer A	Grundsteuer B	Gewerbsteuer
2022	332,00 v.H.	365,00 v.H.	357,00 v.H.

**Angaben zu weiteren Abgaben (ohne Gebühren)**

**Straßenbeiträge**

einmalige Beiträge, Gemeindeanteil nach § 11 Abs. 4 KAG

**Weitere Abgaben, die erhoben werden:**

Spielapparatesteuer	ja	Jagdsteuer	nein	Hundesteuer	ja
Zweitwohnungssteuer	nein	Fischereisteuer	nein	Gaststättenerlaubnissteuer	nein
Kurbeitrag	nein	Pferdesteuer	nein		
Tourismusbeitrag	nein	Getränkesteuer	nein		

**Sonstige Abgaben:**

Ergebnishaushalt			2020	2021	2022	2023	2024	2025
			vorläufiges Rechnungsergebnis	Haushaltsplan	Haushaltsplan	Ergebnisplan	Ergebnisplan	Ergebnisplan
			- € -					
Position	Konten	Bezeichnung						
1	50	Privatrechtliche Leistungsentgelte	77.296,68	95.893,00	95.893,00	95.893,00	95.893,00	95.893,00
2	51	Öffentlich-rechtliche Leistungsentgelte	2.572.397,40	2.705.168,00	2.748.964,00	2.748.964,00	2.748.964,00	2.748.964,00
3	548-549	Kostensatzleistungen und -erstattungen	164.938,96	373.447,00	433.447,00	433.447,00	433.447,00	433.447,00
4	52	Bestandsveränderungen und aktivierte Eigenleistungen			0,00	0,00	0,00	0,00
5	55	Steuern und steuerähnliche Erträge einschließlich Erträge aus gesetzlichen Umlagen	15.237.616,51	13.836.370,00	14.767.394,00	15.039.150,00	15.272.190,00	15.505.680,00
6	547	Erträge aus Transferleistungen	452.574,64	510.196,00	484.686,00	504.100,00	521.720,00	540.000,00
7	540-543	Erträge aus Zuweisungen und Zuschüssen für laufende Zwecke und allgemeine Umlagen	5.333.964,47	4.580.252,00	3.406.460,00	3.923.620,00	4.113.755,00	4.207.045,00
8	546	Erträge aus der Auflösung von Sonderposten aus Investitionszuweisungen, -zuschüssen und Investitionsbeiträgen	354.596,71	354.536,00	354.536,00	354.536,00	354.536,00	354.536,00
9	53	Sonstige ordentliche Erträge	1.180.364,86	1.020.348,00	1.703.873,00	1.639.348,00	1.709.348,00	1.584.348,00
10		<b>Summe der ordentlichen Erträge</b>	<b>25.373.750,23</b>	<b>23.476.210,00</b>	<b>23.995.253,00</b>	<b>24.739.058,00</b>	<b>25.249.853,00</b>	<b>25.469.913,00</b>
11	62, 63, 640-643, 647-649, 65	Personalaufwendungen	4.933.094,40	5.621.936,00	5.952.149,00	5.981.333,00	6.041.109,00	6.101.476,00
12	644-646	Versorgungsaufwendungen	452.269,05	453.989,00	501.724,00	506.727,00	511.778,00	516.879,00
13	60,61, 67-69	Aufwendungen für Sach- und Dienstleistungen	4.044.168,75	4.526.710,00	4.358.455,00	4.402.831,00	4.446.526,00	4.490.636,00
14	66	Abschreibungen	982.212,75	868.665,00	868.665,00	877.322,00	886.064,00	894.893,00
15	71	Aufwendungen für Zuweisungen und Zuschüsse sowie besondere Finanzaufwendungen	2.567.527,19	3.043.680,00	3.017.680,00	3.047.856,00	3.078.327,00	3.109.101,00
16	73	Steueraufwendungen einschließlich Aufwendungen aus gesetzlichen Umlageverpflichtungen	10.085.551,68	9.172.145,00	9.564.137,00	9.745.942,00	10.013.802,00	10.192.744,00
17	72	Transferaufwendungen		1.200,00	1.200,00	1.212,00	1.224,00	1.236,00
18	70, 74, 76	Sonstige ordentliche Aufwendungen	7.892,45	15.110,00	15.110,00	15.259,00	15.408,00	15.558,00
19		<b>Summe der ordentlichen Aufwendungen</b>	<b>23.072.716,27</b>	<b>23.703.435,00</b>	<b>24.279.120,00</b>	<b>24.578.482,00</b>	<b>24.994.238,00</b>	<b>25.322.523,00</b>
20		<b>Verwaltungsergebnis</b>	<b>2.301.033,96</b>	<b>-227.225,00</b>	<b>-283.867,00</b>	<b>160.576,00</b>	<b>255.615,00</b>	<b>147.390,00</b>
21	56,57	Finanzerträge	75.540,13	62.900,00	97.900,00	62.900,00	62.900,00	62.900,00
22	77	Zinsen und andere Finanzaufwendungen	250.138,96	270.700,00	240.700,00	230.700,00	220.700,00	210.700,00
23		<b>Finanzergebnis</b>	<b>-174.598,83</b>	<b>-207.800,00</b>	<b>-142.800,00</b>	<b>-167.800,00</b>	<b>-157.800,00</b>	<b>-147.800,00</b>
24		<b>Gesamtbetrag der ordentlichen Erträge</b>	<b>25.449.290,36</b>	<b>23.539.110,00</b>	<b>24.093.153,00</b>	<b>24.801.958,00</b>	<b>25.312.753,00</b>	<b>25.532.813,00</b>
25		<b>Gesamtbetrag der ordentlichen Aufwendungen</b>	<b>23.322.855,23</b>	<b>23.974.135,00</b>	<b>24.519.820,00</b>	<b>24.809.182,00</b>	<b>25.214.938,00</b>	<b>25.533.223,00</b>
26		<b>Ordentliches Ergebnis</b>	<b>2.126.435,13</b>	<b>-435.025,00</b>	<b>-426.667,00</b>	<b>-7.224,00</b>	<b>97.815,00</b>	<b>-410,00</b>
27	59	Außerordentliche Erträge	3.962.729,12	1.863.844,00	5.068.261,00	5.266.600,00	3.167.000,00	2.426.400,00
28	79	Außerordentliche Aufwendungen	253.342,20		0,00	0,00	0,00	0,00
29		<b>Außerordentliches Ergebnis</b>	<b>3.709.386,92</b>	<b>1.863.844,00</b>	<b>5.068.261,00</b>	<b>5.266.600,00</b>	<b>3.167.000,00</b>	<b>2.426.400,00</b>
30		<b>Jahresergebnis</b>	<b>5.835.822,05</b>	<b>1.428.819,00</b>	<b>4.641.594,00</b>	<b>5.259.376,00</b>	<b>3.264.815,00</b>	<b>2.425.990,00</b>

Bitte im Blatt Finanzielle Leistungsfähigkeit unter 1 angeben, ob ein Ausgleich des Plandefizits durch die ordentliche Rücklage geplant ist.

#### Nachrichtlich

31	Hochrechnung ordentliches Ergebnis zum 31.12.2021	-435.025,00
32	Summe vorgetragene Jahresfehlbeträge/Jahresüberschüsse zum 31.12.2020	

Aufschlüsselung von Erträgen und Aufwendungen			2020	2021	2022	2023	2024	2025
			vorläufiges Rechnungsergebnis	Haushaltsplan	Haushaltsplan	Ergebnisplan	Ergebnisplan	Ergebnisplan
Position	Konten	Bezeichnung	- € -					
<b>5</b>	<b>55</b>	<b>Steuern und steuerähnliche Erträge einschließlich Erträge aus gesetzlichen Umlagen</b>	15.237.616,51	13.836.370,00	14.767.394,00	15.039.150,00	15.272.190,00	15.505.680,00
davon	5500	Erträge aus Gemeindeanteil an Einkommensteuer (Produktgruppe 1601)	6.400.923,31	6.643.767,00	7.009.174,00	7.250.000,00	7.450.000,00	7.650.000,00
	5504	Erträge aus Gemeindeanteil an Umsatzsteuer (Produktgruppe 1601)	373.759,84	397.623,00	339.968,00	346.770,00	355.440,00	364.330,00
	5551	Erträge aus Grundsteuer A (Produktgruppe 1601)	11.324,23	12.300,00	13.250,00	13.250,00	13.250,00	13.250,00
	5552	Erträge aus Grundsteuer B (Produktgruppe 1601)	2.162.732,88	2.240.180,00	2.412.502,00	2.436.630,00	2.461.000,00	2.485.600,00
	5553	Erträge aus Gewerbesteuer (Produktgruppe 1601)	6.249.203,25	4.500.000,00	4.950.000,00	4.950.000,00	4.950.000,00	4.950.000,00
	5559	andere Steuern insgesamt (Produktgruppe 1601)	39.673,00	42.500,00	42.500,00	42.500,00	42.500,00	42.500,00
	5582	Erträge aus Kreisumlage (Produktgruppe 1601)		0,00	0,00	0,00	0,00	0,00
	5583	Erträge aus Schulumlage (Produktgruppe 0313)		0,00	0,00	0,00	0,00	0,00
		Sonstige Erträge	0,00	0,00	0,00	0,00	0,00	0,00
<b>7</b>	<b>540-543</b>	<b>Erträge aus Zuweisungen und Zuschüssen für laufende Zwecke und allgemeine Umlagen</b>	5.333.964,47	4.580.252,00	3.406.460,00	3.923.620,00	4.113.755,00	4.207.045,00
davon	540101	Schlüsselzuweisung (Produktgruppe 1601)	3.319.027,00	3.365.922,00	2.258.130,00	2.775.290,00	2.965.425,00	3.058.715,00
		Sonstige Erträge	2.014.937,47	1.214.330,00	1.148.330,00	1.148.330,00	1.148.330,00	1.148.330,00
<b>16</b>	<b>73</b>	<b>Steueraufwendungen einschließlich Aufwendungen aus gesetzlichen Umlageverpflichtungen</b>	10.085.551,68	9.172.145,00	9.564.137,00	9.745.942,00	10.013.802,00	10.192.744,00
davon	7353	Krankenhausumlage (Produktgruppe 0701)						
	73541	Kreisumlage (Produktgruppe 1601)	5.955.768,00	5.390.570,00	5.618.914,00	5.749.860,00	5.906.355,00	6.020.080,00
	73542	Schulumlage (Produktgruppe 1601)	2.966.439,00	2.858.405,00	2.979.486,00	3.028.460,00	3.137.956,00	3.201.285,00
	73543	LWV-Umlage (Produktgruppe 1601)						
	735490	Solidaritätsumlage						
	735490	Weitere Umlagen (z.B. Regionalverband):	150.490,34	155.650,00	155.650,00	157.206,00	158.777,00	160.364,00
	7380	Gewerbesteuerumlage (Produktgruppe 1601)	577.911,49	425.676,00	468.243,00	468.243,00	468.243,00	468.243,00
	735	Umlage starke Heimat Hessen (Produktgruppe 1601)	359.130,71	264.527,00	264.527,00	264.527,00	264.527,00	264.527,00
		Sonstige Aufwendungen	75.812,14	77.317,00	77.317,00	77.646,00	77.944,00	78.245,00
<b>22</b>	<b>77</b>	<b>Zinsen und ähnliche Aufwendungen</b>	250.138,96	270.700,00	240.700,00	230.700,00	220.700,00	210.700,00
		Zinsen für Liquiditätskredite (Produktgruppe 1602)	1.854,10	6.700,00	6.700,00	6.700,00	6.700,00	6.700,00
		Zinsen für Investitionskredite (Produktgruppe 1602)	238.691,52	264.000,00	234.000,00	224.000,00	214.000,00	204.000,00

Zahlungsmittelfluss nach § 3 GemHVO	2020	2021	2022	2023	2024	2025
	vorläufiges Rechnungsergebnis	Haushaltsplan	Haushaltsplan	Fpl-Jahr	Fpl-Jahr	Fpl-Jahr
Nr. Konten						
<b>Zahlungsmittelfluss aus laufender Verwaltungstätigkeit</b> (direkte Methode)						
1 Summe der Einzahlungen aus laufender Verwaltungstätigkeit	25.107.168,56	24.875.850,00	27.914.785,00	28.886.454,00	27.227.649,00	26.832.109,00
2 Summe der Auszahlungen aus laufender Verwaltungstätigkeit	21.865.761,78	23.105.470,00	23.651.155,00	23.931.860,00	24.328.874,00	24.638.330,00
3 Zahlungsmittelüberschuss / Zahlungsmittelbedarf aus laufender Verwaltungstätigkeit	3.241.406,78	1.770.380,00	4.263.630,00	4.954.594,00	2.898.775,00	2.193.779,00
<b>Zahlungsmittelfluss aus Investitionstätigkeit</b> (direkte Methode)						
4 820 Einzahlungen aus Investitionszuweisungen und -zuschüssen sowie aus Investitionsbeiträgen	146.345,22	3.518.310,00	2.097.060,00	4.985.310,00	1.601.310,00	701.310,00
4.1 Pos. 4: davon aus Schlüsselzuweisungen						
4.2 Pos. 4: davon aus zweckgebundenen Einzahlungen für die ordentliche Tilgung von Investitionskrediten	20.773,91	30.310,00	30.310,00	30.310,00	30.310,00	30.310,00
4.3 Pos. 4: davon aus zweckgebundenen Einzahlungen für die Auszahlungen an das Sondervermögen Hessenkasse						
5 822 Einzahlungen aus Abgängen von Vermögensgegenständen des Sachanlagevermögens und des immateriellen Anlagevermögens	251.977,89					
6 823 Einzahlungen aus Abgängen von Vermögensgegenständen des Finanzanlagevermögens	5.031,11	12.445,00	12.445,00	12.445,00	12.445,00	12.445,00
davon Einzahlungen aus der Tilgung von gewährten Krediten						
7 Summe der Einzahlungen aus Investitionstätigkeit	403.354,22	3.530.755,00	2.109.505,00	4.997.755,00	1.613.755,00	713.755,00
8 841 Auszahlungen für den Erwerb von Grundstücken und Gebäuden	521.709,67	165.000,00	1.010.000,00	3.010.000,00	1.685.000,00	1.310.000,00
9 842 Auszahlungen für Baumaßnahmen	2.518.618,50	4.336.000,00	4.750.000,00	5.995.000,00	2.320.000,00	1.120.000,00
10 840 Auszahlungen für Investitionen in das sonstige Sachanlagevermögen und immaterielle Anlagevermögen	177.045,29	478.500,00	321.500,00	227.500,00	227.500,00	197.500,00
11 844 Auszahlungen für Investitionen in das Finanzanlagevermögen	4.253,69		0,00	0,00	0,00	0,00
davon Auszahlungen aus der Gewährung von Krediten						
12 Summe der Auszahlungen aus Investitionstätigkeit	3.221.627,15	4.979.500,00	6.081.500,00	9.232.500,00	4.232.500,00	2.627.500,00
13 Zahlungsmittelüberschuss / Zahlungsmittelbedarf aus Investitionstätigkeit	-2.818.272,93	-1.448.745,00	-3.971.995,00	-4.234.745,00	-2.618.745,00	-1.913.745,00
14 Zahlungsmittelüberschuss / Zahlungsmittelfehlbedarf	423.133,85	321.635,00	291.635,00	719.849,00	280.030,00	280.034,00
<b>Zahlungsmittelfluss aus Finanzierungstätigkeit</b> (direkte Methode)						
15 826 Einzahlungen aus der Aufnahme von Krediten und wirtschaftlich vergleichbaren Vorgängen für Investitionen	1.001.134,52	546.604,00	663.710,00	630.000,00	660.000,00	630.000,00
davon Einzahlungen aus der Aufnahme von Umschuldungen						
16 846 Auszahlungen für die Tilgung von Krediten und wirtschaftlich vergleichbaren Vorgängen für Investitionen sowie an das Sondervermögen Hessenkasse	698.680,08	868.239,00	955.345,00	921.635,00	951.635,00	921.635,00
16.1 Pos. 16: davon Auszahlungen für die ordentliche Tilgung von Krediten	568.017,58	606.914,00	694.020,00	660.310,00	690.310,00	660.310,00
16.2 Pos. 16: davon Auszahlungen aus der Tilgung von Umschuldungen						
16.3 Pos. 16: davon Auszahlungen an das Sondervermögen Hessenkasse	130.662,50	261.325,00	261.325,00	261.325,00	261.325,00	261.325,00
17 Zahlungsmittelüberschuss / Zahlungsmittelbedarf aus Finanzierungstätigkeit	302.454,44	-321.635,00	-291.635,00	-291.635,00	-291.635,00	-291.635,00
18 Änderung des Zahlungsmittelbestandes zum Ende des Haushaltsjahres	725.588,29		0,00	428.214,00	-11.605,00	-11.601,00
19 829 Haushaltsunwirksame Einzahlungen (u.a. fremde Finanzmittel, Rückzahlung von angelegten Kassenmitteln, Aufnahme von Liquiditätskrediten)	2.601.225,90	0,00				
davon Aufnahme von Liquiditätskrediten	2.600.000,00	0,00				
20 849 Haushaltsunwirksame Auszahlungen (u.a. fremde Finanzmittel, Anlegung von Kassenmitteln, Rückzahlung von Liquiditätskrediten)	2.600.850,00	0,00				
davon Rückzahlung von Liquiditätskrediten	2.600.000,00	0,00				
21 Zahlungsmittelüberschuss/Zahlungsmittelbedarf aus haushaltsunwirksamen Zahlungsvorgängen	375,90	0,00				
22 Bestand an Zahlungsmitteln zu Beginn des Haushaltsjahres	738.038,01	94.796,00	94.796,00	94.796,00	523.010,00	511.405,00
23 Veränderung des Bestandes an Zahlungsmitteln	725.964,19	0,00	0,00	428.214,00	-11.605,00	-11.601,00
24 Bestand an Zahlungsmitteln am Ende des Haushaltsjahres	1.464.002,20	94.796,00	94.796,00	523.010,00	511.405,00	499.804,00

**Verbindlichkeiten aus Krediten, Liquiditätskrediten sowie gegenüber dem Sondervermögen Hessenkasse zu Beginn des Haushaltsjahres 2022****Erläuterungen**

Verbindlichkeiten aus Krediten nach Abschluss des Vorjahres - Kernhaushalt -	9.658.487,39	€	Anzugeben ist der (ggf. voraussichtliche) Gesamtbetrag an Verbindlichk
Verbindlichkeiten aus Liquiditätskrediten nach Abschluss des Vorjahres - Kernhaushalt -		€	Anzugeben ist der (ggf. voraussichtliche) Gesamtbetrag an Verbindlichk
Verbindlichkeiten aus Krediten nach Abschluss des Vorjahres - Eigenbetriebe und Anstalten des öffentlichen Rechts nach HGO -		€	Anzugeben ist der (ggf. voraussichtliche) Gesamtbetrag an Verbindlichk
Verbindlichkeiten aus Liquiditätskrediten nach Abschluss des Vorjahres - Eigenbetriebe und Anstalten des öffentlichen Rechts nach HGO -		€	Anzugeben ist der (ggf. voraussichtliche) Gesamtbetrag an Verbindlichk
<b>Gesamtbetrag aus Krediten und Liquiditätskrediten - Kernhaushalt und Eigenbetriebe und Anstalten des öffentlichen Rechts nach HGO</b>	<b>9.658.487,39</b>		
Verbindlichkeiten gegenüber dem Sondervermögen Hessenkasse nach Abschluss des Vorjahres	2.096.688,00	€	Anzugeben ist der Gesamtbetrag der Verbindlichkeiten gegenüber dem
<b>Gesamtbetrag aus Krediten, Liquiditätskrediten sowie Verbindlichkeiten gegenüber dem Sondervermögen Hessenkasse - Kernhaushalt und Eigenbetriebe und Anstalten des öffentlichen Rechts nach HGO</b>	<b>11.755.175,39</b>	€	

**im Haushaltsjahr 2022 veranschlagte Kreditaufnahmen**

im Haushaltsjahr veranschlagte Kreditaufnahmen - Kernhaushalt -	663.710,00	€
im Haushaltsjahr veranschlagte Kreditaufnahmen - Eigenbetriebe und Anstalten des öffentlichen Rechts nach HGO -		€

**im Haushaltsjahr 2022 veranschlagte Tilgungen für Kredite sowie Auszahlungen an das Sondervermögen Hessenkasse**

Ordentliche Tilgung - Kernhaushalt	694.020,00	€	Die ordentliche Tilgung wird automatisch aus dem Blatt Finanzhaushalt
Ordentliche Tilgung - Eigenbetriebe und Anstalten des öffentlichen Rechts nach HGO -		€	
Außerordentliche Tilgung - Kernhaushalt -		€	
Außerordentliche Tilgung - Eigenbetriebe und Anstalten des öffentlichen Rechts nach HGO -		€	
Auszahlungen an das Sondervermögen Hessenkasse	261.325,00	€	Die Zahlungen an das Sondervermögen Hessenkasse werden automatis
			Finanzhaushalt - Pos. 16.3 - übernommen.

**Verbindlichkeiten aus Krediten, Liquiditätskrediten sowie gegenüber dem Sondervermögen Hessenkasse am Ende des Haushaltsjahres 2022**

Voraussichtlicher Stand der Kredite am Ende des Haushaltsjahres - Kernverwaltung -	9.628.177,39	€
Voraussichtlicher Stand der Kredite am Ende des Haushaltsjahres - Eigenbetriebe und Anstalten des öffentlichen Rechts nach HGO		€
Voraussichtlicher Stand der Kredite am Ende des Haushaltsjahres - Kernverwaltung und Eigenbetriebe und Anstalten des öffentlichen Rechts nach HGO -	9.628.177,39	€
Höchstbetrag der Liquiditätskredite Kernhaushalt laut Haushaltssatzung		€
Höchstbetrag der Liquiditätskredite der Eigenbetriebe und Anstalten des öffentlichen Rechts		€
Voraussichtlicher Stand der Liquiditätskredite zum Ende des Haushaltsjahres - Kernverwaltung -		€
Voraussichtlicher Stand der Liquiditätskredite zum Ende des Haushaltsjahres - Eigenbetriebe und Anstalten des öffentlichen Rechts nach HGO -		€
Voraussichtlicher Stand der Liquiditätskredite zum Ende des Haushaltsjahres - Kernverwaltung und Eigenbetriebe und Anstalten des öffentlichen Rechts nach HGO -		€
Voraussichtlicher Stand der Verbindlichkeigten gegenüber dem Sondervermögen Hessenkasse zum Ende des Haushaltsjahres	1.835.363,00	€
<b><u>Voraussichtlicher Zahlungsmittelbestand am Ende des Haushaltsjahres 2022</u></b>	<b>94.796,00</b>	€

Produktbereichsplan gemäß Muster 12 zu § 4 Abs. 2 GemHVO

PBNr. Produktbereich/Produktgruppe		Haushaltsjahr							
		2022							
		Status:	Haushaltsansatz						
		ordentliche Erträge				ordentliche Aufwendungen			
		absolut vor ILV	pro Einwohner	absolut nach ILV	pro Einwohner	absolut vor ILV	pro Einwohner	absolut nach ILV	pro Einwohner
1	Innere Verwaltung	99.500,00	9,33 €	201.565,00	18,90 €	2.497.425,00	234,17 €	2.497.425,00	234,17 €
2	Sicherheit und Ordnung	125.319,00	11,75 €	173.421,00	16,26 €	682.179,00	63,96 €	682.179,00	63,96 €
3	Schulträgeraufgaben			0,00	0,00 €			0,00	0,00 €
4	Kultur und Wissenschaft	10.550,00	0,99 €	10.550,00	0,99 €	185.513,00	17,39 €	185.513,00	17,39 €
5	Soziale Leistungen	35.280,00	3,31 €	35.280,00	3,31 €	290.028,00	27,19 €	290.028,00	27,19 €
6	Kinder-, Jugend- und Familienhilfe	1.723.665,00	161,62 €	1.723.665,00	161,62 €	6.142.025,00	575,90 €	6.142.025,00	575,90 €
7	Gesundheitsdienste			0,00	0,00 €			0,00	0,00 €
8	Sportförderung	124.843,00	11,71 €	124.843,00	11,71 €	296.681,00	27,82 €	296.681,00	27,82 €
9	Räumliche Planung und Entwicklung, Geoinformationen	64.000,00	6,00 €	64.000,00	6,00 €	104.500,00	9,80 €	104.500,00	9,80 €
10	Bauen und Wohnen	276.554,00	25,93 €	428.160,00	40,15 €	1.727.896,00	162,02 €	1.727.896,00	162,02 €
11	Ver- und Entsorgung	2.528.298,00	237,06 €	2.528.298,00	237,06 €	1.924.090,00	180,41 €	2.145.854,00	201,21 €
12	Verkehrsflächen und -anlagen, ÖPNV	328.208,00	30,77 €	328.208,00	30,77 €	678.709,00	63,64 €	690.606,00	64,75 €
13	Natur- und Landschaftspflege	206.300,00	19,34 €	206.300,00	19,34 €	248.214,00	23,27 €	316.326,00	29,66 €
14	Umweltschutz			0,00	0,00 €	41.523,00	3,89 €	41.523,00	3,89 €
15	Wirtschaft und Tourismus	268.000,00	25,13 €	268.000,00	25,13 €	81.450,00	7,64 €	81.450,00	7,64 €
16	Allgemeine Finanzwirtschaft	18.302.636,00	1.716,14 €	18.302.636,00	1.716,14 €	9.619.587,00	901,98 €	9.619.587,00	901,98 €
<b>Gesamtsumme</b>		<b>24.093.153,00 €</b>	<b>2.259,09 €</b>	<b>24.394.926,00 €</b>	<b>2.287,38 €</b>	<b>24.519.820,00 €</b>	<b>2.299,09 €</b>	<b>24.821.593,00 €</b>	<b>2.327,39 €</b>

**Anmerkungen:**

Bei den ordentlichen Erträgen und ordentlichen Aufwendungen sind die Finanzerträge bzw. Zinsen und anderen Finanzaufwendungen zu berücksichtigen.

Für die ordentlichen Erträge und ordentlichen Aufwendungen sind jeweils die absoluten Beträge vor internen Leistungsverrechnungen (Spalten "absolut vor ILV") und nach internen Leistungsverrechnungen (Spalten "absolut nach ILV") anzugeben.

Bei den Eingaben im Feld "Status" ist Folgendes zu beachten:

Wenn es sich um reine Planzahlen handelt, ist der Status auf Haushaltsansatz zu setzen.

Wenn Ist-Daten zum 31.12. des Haushaltsjahres vorliegen, ist der Status "Ist 31.12." zu wählen. Diese Auswahl ist auch dann vorzunehmen,

wenn die Jahresabschlussbuchungen noch nicht vorliegen.

Der Status "vorläufiges Rechnungsergebnis" ist zu wählen, sobald für das Haushaltsjahr ein vorläufiges, d.h. verwaltungsseitiges Rechnungsergebnis vorliegt. Sobald ein geprüftes Rechnungsergebnis vorliegt, ist dieser Status zu wählen.

Produktbereichsplan gemäß Muster 12 zu § 4 Abs. 2 GemHVO

		Haushaltsvorjahr							
		2021							
		Status:	Haushaltsansatz						
		ordentliche Erträge				ordentliche Aufwendungen			
PBNr.	Produktbereich/Produktgruppe	absolut vor ILV	pro Einwohner	absolut nach ILV	pro Einwohner	absolut vor ILV	pro Einwohner	absolut nach ILV	pro Einwohner
1	Innere Verwaltung	99.500,00	9,33 €	199.556,00	18,71 €	2.289.182,00	214,64 €	2.289.182,00	214,64 €
2	Sicherheit und Ordnung	125.319,00	11,75 €	152.495,00	14,30 €	620.955,00	58,22 €	620.955,00	58,22 €
3	Schulträgeraufgaben	0,00	0,00 €	0,00	0,00 €	0,00	0,00 €	0,00	0,00 €
4	Kultur und Wissenschaft	10.550,00	0,99 €	10.550,00	0,99 €	187.313,00	17,56 €	187.313,00	17,56 €
5	Soziale Leistungen	35.280,00	3,31 €	35.280,00	3,31 €	293.517,00	27,52 €	293.517,00	27,52 €
6	Kinder-, Jugend- und Familienhilfe	1.663.665,00	155,99 €	1.663.665,00	155,99 €	6.116.922,00	573,55 €	6.116.922,00	573,55 €
7	Gesundheitsdienste	0,00	0,00 €	0,00	0,00 €	0,00	0,00 €	0,00	0,00 €
8	Sportförderung	124.843,00	11,71 €	124.843,00	11,71 €	285.457,00	26,77 €	285.457,00	26,77 €
9	Räumliche Planung und Entwicklung, Geoinformationen	130.000,00	12,19 €	130.000,00	12,19 €	200.000,00	18,75 €	200.000,00	18,75 €
10	Bauen und Wohnen	312.554,00	29,31 €	475.461,00	44,58 €	1.679.717,00	157,50 €	1.679.717,00	157,50 €
11	Ver- und Entsorgung	2.449.502,00	229,68 €	2.449.502,00	229,68 €	2.031.774,00	190,51 €	2.245.879,00	210,58 €
12	Verkehrsflächen und -anlagen, ÖPNV	328.208,00	30,77 €	328.208,00	30,77 €	685.209,00	64,25 €	695.582,00	65,22 €
13	Natur- und Landschaftspflege	206.300,00	19,34 €	206.300,00	19,34 €	257.705,00	24,16 €	323.366,00	30,32 €
14	Umweltschutz			0,00	0,00 €			0,00	0,00 €
15	Wirtschaft und Tourismus	268.000,00	25,13 €	268.000,00	25,13 €	68.789,00	6,45 €	68.789,00	6,45 €
16	Allgemeine Finanzwirtschaft	17.785.389,00	1.667,64 €	17.785.389,00	1.667,64 €	9.257.595,00	868,04 €	9.257.595,00	868,04 €
<b>Gesamtsumme</b>		<b>23.539.110,00 €</b>	<b>2.207,14 €</b>	<b>23.829.249,00 €</b>	<b>2.234,34 €</b>	<b>23.974.135,00 €</b>	<b>2.247,93 €</b>	<b>24.264.274,00 €</b>	<b>2.275,13 €</b>

**Anmerkungen:**

Bei den ordentlichen Erträgen und ordentlichen Aufwendungen sind die Finanzerträge bzw. Zinsen und anderen Finanzaufwendungen zu berücksichtigen.

Für die ordentlichen Erträge und ordentlichen Aufwendungen sind jeweils die absoluten Beträge vor internen Leistungsverrechnungen (Spalten "absolut vor ILV") und nach internen Leistungsverrechnungen (Spalten "absolut nach ILV") anzugeben.

Bei den Eingaben im Feld "Status" ist Folgendes zu beachten:

Wenn es sich um reine Planzahlen handelt, ist der Status auf Haushaltsansatz zu setzen.

Wenn Ist-Daten zum 31.12. des Haushaltsjahres vorliegen, ist der Status "Ist 31.12." zu wählen. Diese Auswahl ist auch dann vorzunehmen,

wenn die Jahresabschlussbuchungen noch nicht vorliegen.

Der Status "vorläufiges Rechnungsergebnis" ist zu wählen, sobald für das Haushaltsjahr ein vorläufiges, d.h. verwaltungsseitiges Rechnungsergebnis vorliegt. Sobald ein geprüftes Rechnungsergebnis vorliegt, ist dieser Status zu wählen.

Produktbereichsplan gemäß Muster 12 zu § 4 Abs. 2 GemHVO

		Haushaltsvorvorjahr								
		2020								
		Status:	vorläufiges Rechnungsergebnis							
		ordentliche Erträge				ordentliche Aufwendungen				
PBNr.	Produktbereich/Produktgruppe	absolut vor ILV	pro Einwohner	absolut nach ILV	pro Einwohner	absolut vor ILV	pro Einwohner	absolut nach ILV	pro Einwohner	
1	Innere Verwaltung	358.186,00	33,59 €	457.069,00	42,86 €	2.227.397,00 €	208,85 €	2.227.397,00 €	208,85 €	
2	Sicherheit und Ordnung	106.599,00	10,00 €	125.219,00	11,74 €	485.481,00 €	45,52 €	485.481,00 €	45,52 €	
3	Schulträgeraufgaben	0,00	0,00 €	0,00	0,00 €	0,00 €	0,00 €	0,00 €	0,00 €	
4	Kultur und Wissenschaft	1.453,00	0,14 €	1.453,00	0,14 €	68.391,00 €	6,41 €	68.391,00 €	6,41 €	
5	Soziale Leistungen	61.935,00	5,81 €	61.935,00	5,81 €	297.843,00 €	27,93 €	297.843,00 €	27,93 €	
6	Kinder-, Jugend- und Familienhilfe	1.634.670,00	153,27 €	1.634.670,00	153,27 €	5.212.301,47 €	488,73 €	5.212.301,47 €	488,73 €	
7	Gesundheitsdienste	0,00	0,00 €	0,00	0,00 €	0,00 €	0,00 €	0,00 €	0,00 €	
8	Sportförderung	124.309,00	11,66 €	124.309,00	11,66 €	310.998,00 €	29,16 €	310.998,00 €	29,16 €	
9	Räumliche Planung und Entwicklung, Geoinformationen	0,00	0,00 €	0,00	0,00 €	0,00 €	0,00 €	0,00 €	0,00 €	
10	Bauen und Wohnen	250.450,95	23,48 €	402.470,95	37,74 €	1.493.487,14 €	140,04 €	1.493.487,14 €	140,04 €	
11	Ver- und Entsorgung	2.391.876,00	224,27 €	2.391.876,00	224,27 €	2.099.238,00 €	196,83 €	2.296.215,00 €	215,30 €	
12	Verkehrsflächen und -anlagen, ÖPNV	336.689,28	31,57 €	336.689,28	31,57 €	672.411,08 €	63,05 €	681.249,08 €	63,88 €	
13	Natur- und Landschaftspflege	157.752,00	14,79 €	157.752,00	14,79 €	239.629,00 €	22,47 €	303.337,00 €	28,44 €	
14	Umweltschutz	0,00	0,00 €	0,00	0,00 €	0,00 €	0,00 €	0,00 €	0,00 €	
15	Wirtschaft und Tourismus	262.677,00	24,63 €	262.677,00	24,63 €	30.480,00 €	2,86 €	30.480,00 €	2,86 €	
16	Allgemeine Finanzwirtschaft	19.762.693,13	1.853,04 €	19.762.693,13	1.853,04 €	10.185.198,54 €	955,01 €	10.185.198,54 €	955,01 €	
<b>Gesamtsumme</b>		<b>25.449.290,36 €</b>	<b>2.386,24 €</b>	<b>25.718.813,36 €</b>	<b>2.411,52 €</b>	<b>23.322.855,23 €</b>	<b>2.186,86 €</b>	<b>23.592.378,23 €</b>	<b>2.212,13 €</b>	

**Anmerkungen:**

Bei den ordentlichen Erträgen und ordentlichen Aufwendungen sind die Finanzerträge bzw. Zinsen und anderen Finanzaufwendungen zu berücksichtigen.

Für die ordentlichen Erträge und ordentlichen Aufwendungen sind jeweils die absoluten Beträge vor internen Leistungsverrechnungen (Spalten "absolut vor ILV") und nach internen Leistungsverrechnungen (Spalten "absolut nach ILV") anzugeben.

Bei den Eingaben im Feld "Status" ist Folgendes zu beachten:

Wenn es sich um reine Planzahlen handelt, ist der Status auf Haushaltsansatz zu setzen.

Wenn Ist-Daten zum 31.12. des Haushaltsjahres vorliegen, ist der Status "Ist 31.12." zu wählen. Diese Auswahl ist auch dann vorzunehmen,

wenn die Jahresabschlussbuchungen noch nicht vorliegen.

Der Status "vorläufiges Rechnungsergebnis" ist zu wählen, sobald für das Haushaltsjahr ein vorläufiges, d.h. verwaltungsseitiges Rechnungsergebnis vorliegt. Sobald ein geprüftes Rechnungsergebnis vorliegt, ist dieser Status zu wählen.



**Liquiditätsplanung gemäß Hinweis Nr. 7 zu § 105 HGO zur Ermittlung des genehmigungsfähigen Höchstbetrages der Liquiditätskredite**

Eintragungen bitte nur in den blau hinterlegten Feldern und in Euro vornehmen  
Zahlungsmittelbestand, Liquiditätskreditbestand, Einzahlungen und Auszahlungen bitte als positiven Wert eintragen

**1.) Betrachtung laufende Verwaltungstätigkeit des Haushaltsjahres**  
Einzahlungen und Auszahlungen beziehen sich nur auf die laufende Verwaltungstätigkeit

Liquiditätsplanung für das Haushaltsjahr  (wird automatisch übernommen aus "Deckblatt")

Gemäß Haushaltssatzung vorgesehener Höchstbetrag Liquiditätskredite

Monate	Zusätzliche Parameter	Einzahlungen	Auszahlungen	Saldo/Monat	Liquiditätsbedarf zum Monatsende unter Berücksichtigung vorhandener Liquidität und Liquiditätskrediten
Zahlungsmittelbestand zum 31.12. des Vorjahres	1.464.002 €				
Bestand an Liquiditätskrediten zum 31.12. des Vorjahres	- €				
Differenz	1.464.002 €				
Januar		676.969 €	1.932.775 €	- 1.255.806 €	208.197 €
Februar		2.520.907 €	1.932.775 €	588.132 €	796.329 €
März		676.969 €	1.932.775 €	- 1.255.806 €	459.477 €
April		2.514.255 €	1.932.775 €	581.480 €	122.003 €
Mai		2.520.907 €	1.932.775 €	588.132 €	710.136 €
Juni		676.969 €	1.932.775 €	- 1.255.806 €	545.670 €
Juli		2.514.255 €	1.932.775 €	581.480 €	35.810 €
August		2.520.907 €	1.932.775 €	588.132 €	623.942 €
September		676.969 €	1.932.775 €	- 1.255.806 €	631.863 €
Oktober		2.514.255 €	1.932.775 €	581.480 €	50.383 €
November		2.520.907 €	2.390.632 €	130.275 €	79.891 €
Dezember		7.580.516 €	1.932.775 €	5.647.741 €	5.727.632 €
<b>Summe</b>		<b>27.914.785 €</b>	<b>23.651.155 €</b>	<b>4.263.630 €</b>	
<b>Werte gemäß Haushaltssatzung</b>		<b>27.914.785 €</b>	<b>23.651.155 €</b>		
<b>Differenz</b>		<b>- €</b>	<b>- €</b>		
höchster monatsbezogener Zahlungsmittelbedarf				1.255.806 €	
höchster monatsbezogener Liquiditätskreditbedarf					631.863 €

**2. nachrichtliche Betrachtung Liquiditätskreditstand aus Vorjahren - Zwischenfinanzierungen**

Liquiditätskreditbestand zum 31.12. 2021	- €	wird von oben stehender Berechnung übernommen
davon für		
Zwischenfinanzierung Investitionen	Kreditermächtigung wird voraussichtlich in Anspruch genommen am:	2021
Zwischenfinanzierung Investitionen	Kreditermächtigung wird in Anspruch genommen am:	2020
Zwischenfinanzierung Investitionen	vor	2020
Zwischenfinanzierung von öffentlich-rechtlichen Forderungen (nachrichtliche Angabe, da die Auszahlungen oben bei der laufenden Verwaltungstätigkeit berücksichtigt sind)		
Verbleibender Liquiditätskreditbestand aus Vorjahren	- €	("echte" Liquiditätskredite aus Vorjahren)

**3. Betrachtung der Kredittilgungen und Zwischenfinanzierung von Investitionen des Haushaltsjahres**

Saldo lfd. VwT gem Haushaltssatzung 2022	4.263.630,00 €	Betrag wird automatisch übernommen aus Blatt "Finanzhaushalt"
vorgesehene belastende Tilgung (Tilgungszuschüsse im Rahmen von Sonderprogrammen sind zu berücksichtigen)	694.020,00 €	Tilgung bitte als positiven Betrag eintragen
verbleibender Saldo	3.569.610,00 €	
Beitrag zur Hessenkasse	261.325,00 €	Betrag wird automatisch übernommen aus Blatt "Finanzhaushalt"
Differenz	3.308.285,00 €	
vorgesehene Auszahlungen für Investitionen	6.081.500,00 €	

**4. Betrachtung der Liquiditätsreserve**

Berechnung Liquiditätsreserve gem. § 106 Abs. 1 HGO  
Auszahlungen laufende Verwaltungstätigkeit

**Aufsichtsbehördliche Anmerkungen zur Haushaltsgenehmigung**

Die Haushaltssatzung enthält genehmigungspflichtige Teile

Einzelgenehmigung der Kredite wegen Gefährdung der dauernden Leistungsfähigkeit

Haushaltssicherungskonzept erforderlich und vorgelegt

Bitte auswählen

Bitte auswählen

Bitte auswählen

**Individuelle Einschätzung der Aufsichtsbehörde zur dauernden finanziellen Leistungsfähigkeit der Kommune:**

Bitte auswählen

**Begründung der Einschätzung und Ausführungen zu Auflagen (Textfeld bitte mit Doppelklick öffnen)**

(Behörde)

(Fachabteilung)

(Ansprechpartner(in))

(Ort, Erstelldatum)

(Telefon)

**Wirtschaftsplan**  
**der**  
**Wasserversorgung Steinbach (Taunus) GmbH**

**2022**



# Inhalt

## Wasserversorgung Steinbach (Taunus) GmbH

### Erfolgsplan

- Gewinn- und Verlustrechnung (GuV) 2
- Erläuterungen zu Konten der GuV 3
- Erläuterungen zu den geplanten Erlösen und Aufwendungen 4

### Investitionsplan 5

### Finanzplan 6

## Gewinn- und Verlustrechnung

	Ergebnis 2020	Plan 2021	Plan 2022
	€	€	€
<b>1. Umsatzerlöse</b>	<b>1.405.554,83</b>	<b>1.310.697,00</b>	<b>1.476.822</b>
<b>2. Sonstige betriebliche Erträge</b>	<b>17.558,50</b>	<b>13.334,00</b>	<b>13.034</b>
<b>Zwischensumme Erträge und Erlöse</b>	<b>1.423.113,33</b>	<b>1.324.031,00</b>	<b>1.489.856</b>
<b>3. Materialaufwand</b>	<b>929.293,39</b>	<b>827.649,00</b>	<b>878.624</b>
a) Aufwendungen für RHB und für bezogene Waren	786.096,39	708.589,00	751.624
b) Aufwendungen für bezogene Leistungen	143.197,00	119.060,00	127.000
<b>4. Personalaufwand</b>	<b>4.992,00</b>	<b>8.000,00</b>	<b>6.000</b>
<b>5. Abschreibungen auf Anlagevermögen</b>	<b>95.249,62</b>	<b>100.419,83</b>	<b>102.440</b>
<b>6. Sonstige betriebliche Aufwendungen</b>	<b>252.267,30</b>	<b>291.169,84</b>	<b>262.528</b>
<b>Zwischensumme Aufwendungen</b>	<b>1.281.802,31</b>	<b>1.227.238,67</b>	<b>1.249.592</b>
<b>7. Sonstige Zinsen und ähnliche Erträge</b>	<b>0,00</b>	<b>0,00</b>	<b>0</b>
<b>8. Zinsen und ähnliche Aufwendungen</b>	<b>17.405,75</b>	<b>16.900,00</b>	<b>17.900</b>
<b>9. Ergebnis der gewöhnlichen Geschäftstätigkeit</b>	<b>123.905,27</b>	<b>79.892,33</b>	<b>222.364</b>
<b>10. Steuern vom Einkommen und Ertrag</b>	<b>37.000,00</b>	<b>23.967,70</b>	<b>66.709</b>
<b>11. Jahresüberschuss</b>	<b>86.905,27</b>	<b>55.924,63</b>	<b>155.655</b>

## **Erläuterungen zur GuV**

### **1. Umsatzerlöse**

Erlöse aus dem Wasserverkauf, aus Installationsarbeiten, aus der Verpachtung Brunnen Oberhöchstadt, aus dem Kanaleinzug für die Stadt Steinbach und aus der Berechnung von Sperrkosten

### **2. Sonstige betriebliche Erträge**

Erträge aus der Auflösung empfangener Ertragszuschüsse und der Berechnung von Mahnkosten

### **3. Materialaufwand**

#### **a) Aufwendungen für Roh- Hilfs- und Betriebsstoffe und für bezogene Waren**

Aufwendungen für den Wasserbezug sowie die Investitionskostenumlage des WBV

#### **b) Aufwendungen für bezogene Leistungen**

Leistungen im Rahmen von Erneuerungen, Instandhaltungen und Reparaturen des Leitungsnetzes bezogen von Fremdfirmen und den Stadtwerken Oberursel

### **4. Personalaufwand**

Zuführung zur Pensionsrückstellung

### **5. Abschreibungen auf Anlagevermögen**

Steuerrechtliche Abschreibungen für Investitionen

### **6. Sonstige betriebliche Aufwendungen**

Konzessionsabgabe, Rechts- und Beratungskosten, Abschluss- und Prüfungskosten, Drucksachen und Porto, EDV-Dienstleistungen sowie Kosten der kaufmännischen Betriebsführung durch die Stadtwerke Oberursel

### **7. Sonstige Zinsen und ähnliche Erträge**

Zinserträge aus kurzfristigen Liquiditätsreserven

### **8. Zinsen und ähnliche Aufwendungen**

Zinsaufwendungen aus dem Darlehen der Stadtwerke Oberursel

**Erläuterungen zu den geplanten Erlösen**

	Plan
	2022
	€
<b>Umsatzerlöse</b>	<b>1.476.822</b>
Erlöse aus Wasserverkauf (480.000 m³ á 2,81 €)	1.348.800
Erlöse aus Grundpreis	31.600
Erlöse aus Installation von Hausanschlüssen	39.022
Erlöse aus Arbeiten für Kunden	10.000
Erlöse Verpachtung Brunnen in Oberhöchstadt (WBV)	29.500
Erlöse aus Sperrkosten	400
Erlöse aus Kanalabrechnung	17.500
<b>Sonstige betriebliche Erträge</b>	<b>13.034</b>
Auflösung empfangene Ertragszuschüsse	12.934
Erlöse aus Mahnkosten	100
	<b>1.489.856</b>

**Erläuterungen zu den geplanten Aufwendungen (Materialaufwand)**

	Plan
	2022
	€
<b>Aufwendungen für RHB und für bezogene Waren</b>	<b>751.624</b>
Wasserbezug (513.600 m³ á 1,34 € abzgl. 10 T€ Gutschrift )	678.224
WBV Investitionsumlage	44.800
Wassermähler	28.600
<b>Aufwendungen für bezogene Leistungen</b>	<b>127.000</b>
Erneuerung und Reparatur Hauptleitungen	20.000
Erneuerung und Reparatur Hausanschlüsse	33.000
Störungs- und Bereitschaftsdienst	16.000
Rohrnetzüberprüfungen	18.000
Zählerwesen	25.000
Arbeiten für Kunden	15.000
	<b>878.624</b>

	Ist	Plan	Plan
	2020	2021	2022
	€	€	€
<b>Gemeinsamer Bereich</b>	<b>0,00</b>	<b>0</b>	<b>0</b>
<b>Leitungsnetz</b>	<b>79.238,90</b>	<b>338.955</b>	<b>382.350</b>
<b>Hauptleitungen</b>	<b>31.207,14</b>	<b>193.385</b>	<b>266.000</b>
Baugebiet "Im Gründchen"	581,40	0	0
Berliner Straße Erneuerung 1. BA	30.625,74	0	0
Alter Cronberger Weg, Erweiterung	0,00	23.000	0
Berliner Straße Erneuerung 2. BA	0,00	170.385	179.000
Neubaugebiet hinter dem Elisabethweg	0,00	0	87.000
<b>Hausanschlussleitungen</b>	<b>48.031,76</b>	<b>145.570</b>	<b>116.350</b>
Versch. neue Hausanschlüsse	48.031,76	43.300	35.800
Berliner Straße 2. BA, Ern. Hausanschlüsse	0,00	102.270	80.550
<b>Zählerwesen</b>	<b>941,72</b>	<b>1.410</b>	<b>1.100</b>
	<b>80.180,62</b>	<b>340.365</b>	<b>383.450</b>



	<b>Plan 2022</b>
	€
<b>Cashflow aus laufender Geschäftstätigkeit</b>	
Jahresüberschuss	155.655
Auszahlung EAV 2021	0
Abschreibungen auf Gegenstände des Anlagevermögens	102.440
Zuführung zur Rückstellung	6.000
<b>Mittelzufluss aus der operativen Tätigkeit</b>	<b>264.095</b>
<b>Cashflow aus der Investitionstätigkeit</b>	
Auszahlungen für Investitionen in das Sachanlagevermögen	-383.450
Einzahlung Baukostenzuschüsse (Neuzugang)	9.120
<b>Mittelabfluss aus der Investitionstätigkeit</b>	<b>-374.330</b>
<b>Cashflow aus der Finanztätigkeit</b>	
Aufnahme Darlehen	800.000
Umschuldung Darlehen SWO	-590.000
Darlehenstilgung	-8.000
<b>Mittelabfluss aus der Finanztätigkeit</b>	<b>202.000</b>
<b>Finanzmittel</b>	<b>91.765</b>

12





STEINBACH (TAUNUS)

*...meine Stadt!*

# Haushaltsplan

2023



STEINBACH (TAUNUS)

*...meine Stadt!*

# Inhalts- verzeichnis

# 2023



# STEINBACH (TAUNUS)

...*meine Stadt!*

## Inhaltsverzeichnis

	Seite
1. Haushaltssatzung	07
2. Vorbericht, statistische Zahlen zu Steinbach (Taunus)	10
3. Übersicht über die Budgets	40
4. Übersicht über die Produkte und Kostenstellen	46
5. Kennzahlen	53
6. Gesamtergebnisplan, Gesamtfinanzplan, Investitionen und Investitionen mit Investitionsprogramm 2021 – 2026	
Teilergebnishaushalt mit Sachkonten, Teilergebnishaushalt, Teilfinanzhaushalt,	
	72

### **Produkt:**

(es sind hier alle Kostenstellen aufgeführt, auch die ohne Ansatz)

<b>01 Innere Verwaltung</b>	<b>73</b>
002000	Stadtverordnete
002100	Magistrat
002200	Ausschüsse
002600	Schiedsamt
009900	Allg. Kostenstelle Gemeindeorgane
001000	Bürgermeister
009000	Fraktionen
020000	Hauptverwaltung
020100	Archiv und Registratur
020200	Post und Zustelldienste
020400	Zentraler Service/Hausverwaltung
020500	Öffentlichkeitsarbeit
020600	Beauftragte (Gleichstellung, etc.)

020700	Personalrat	
022000	Personalverwaltung	
022100	Altersteilzeit	
020300	Beschaffungsstelle	
031000	Kämmereiverwaltung	
032000	Kassenverwaltung	
034000	Steuerverwaltung	
034000	Steuerverwaltung	
050000	Standesamtsverwaltung	
061000	Einwohnerservice	
062000	EDV/IT	
<b>02 Sicherheit und Ordnung</b>		<b>168</b>
110000	Ordnungsverwaltung	
111000	Statistik-/Wahlverwaltung	
130000	Feuerwehrverwaltung	
<b>03 Schulträgeraufgaben</b>		<b>188</b>
<b>04 Kultur und Wissenschaft</b>		<b>189</b>
310000	Volksbildung	
331000	Veranstaltungen	
340000	Heimat- und Kulturpflege	
340100	Ausbauprogramm historische Ortsmitte	
352000	Büchereiverwaltung	
<b>05 Soziale Leistungen</b>		<b>210</b>
400000	Amt für soziale Angelegenheiten	
400100	Soziale Stadt	
400200	Bürgerstiftung	
431000	Soziale Einrichtungen für Ältere	
431001	Betreuung für Ältere	
431002	Seniorenarbeit	
450300	Asylunterkunft Eschborner Str. 17	
<b>06 Kinder-/Jugend- und Familienhilfe</b>		<b>237</b>
450000	Kinder- und Jugendarbeit	
464000	Kindertagesstättenverwaltung	
464100	Kindertagesstätte Am Weiher	
464101	U3-Betreuung Am Weiher	
464200	Kindergarten Wiesenstrolche	
464201	U3-Betreuung Wiesenstrolche	
464300	Kinderhort	
464400	Betreuungsschulen	
464500	Offensive Kinderbetreuung	

464600	Nichtstädtische Kindereinrichtungen	
464610	Evangelische KiTa Regenbogen	
464620	Kath. Kindertagesstätte St. Bonifatius	
464630	Phorminis	
464640	Tagespflege	
464700	U3 Betreuung Kückennest	
464800	Kinderzentrum Nord	
468000	Kinderspielplätze	
468100	Kinderspielplatz Königsteiner Str	
468200	Kinderspielplatz Obergasse	
468300	Kinderspielplatz Frankfurter Str.	
468400	Kinderspielplatz AmWeiher	
468500	Kinderspielplatz Ahornweg	
<b>07</b>	<b>Gesundheitsdienste</b>	<b>316</b>
<b>08</b>	<b>Sportförderung</b>	<b>317</b>
560000	Verwaltung eigener Sportstätten	
561000	Sportplatz	
561100	Sporthalle Altkönighalle	
562000	Schwimmbad	
790111	Sportförderung	
<b>09</b>	<b>Räumliche Planung und Entwicklung, Geoinformation</b>	<b>337</b>
640000	Lebendige Zentren	
<b>10</b>	<b>Bauen und Wohnen</b>	<b>345</b>
033000	Liegenschaftsverwaltung	
033010	Verwaltungsgebäude	
033100	Bürgerhaus	
033110	Backhaus	
033200	unbebaute Grundstücke	
033300	bebaute Grundstücke	
431003	Seniorenwohnanlage	
620000	Wohnungsbauförderung/Fehlbelegungsabgabe	
600000	Bauverwaltung	
600100	Stadtplanung	
600200	Hochbau	
600300	Tiefbau	
600400	Bauordnung-/ aufsicht	
600500	Bauhof	
<b>11</b>	<b>Ver- und Entsorgung, Umwelt</b>	<b>400</b>
700000	Abwasserbeseitigung	
700100	Wasserversorgung	
720000	Abfallbeseitigung	

<b>12 Verkehrsflächen und –anlagen</b>	<b>417</b>
630000	Verwaltung der Gemeindestraßen
670000	Verwaltung der Straßenbeleuchtung
675000	Verwaltung der Straßenreinigung
680000	Verwaltung der KFZ-Parkeinrichtungen
<b>13 Natur- und Landschaftspflege</b>	<b>442</b>
580000	Verwaltung der Grünflächen
690000	Verwaltung der Wasserläufe
750000	Friedhofsverwaltung
800000	Forstwirtschaft
<b>14 Umweltschutz</b>	<b>469</b>
581000	Umweltschutz
<b>15 Wirtschaft und Tourismus</b>	<b>477</b>
730000	Marktverwaltung
790110	Wirtschaftsförderung/Stadtmarketing
790112	E-Mobilität
810000	Wirtschaftliches Unternehmen
<b>16 Allgemeine Finanzwirtschaft</b>	<b>496</b>
900000	Steuern, allg. Zuweisungen, allg. Umlagen
910000	sonstige allg. Finanzwirtschaft
920000	Abwicklung der Vorjahre
<b>09. Stellenplan mit Erläuterungen</b>	<b>515</b>
<b>10. Übersicht</b>	<b>521</b>
- Stand der Schulden/Verbindlichkeiten	
- Zuschüsse an Fraktionen	
- Rücklagen	
- Übersicht über Verpflichtungsermächtigungen	
- Finanzstatusübersicht	
- Wirtschaftsplan der Wasserversorgung Steinbach (Taunus) GmbH	





STEINBACH (TAUNUS)

*...meine Stadt!*

Haushaltsplan 2023

# Haushaltssatzung

## **Haushaltssatzung der Stadt Steinbach (Taunus) für das Haushaltsjahr 2023**

Aufgrund der §§ 94 ff der Hessischen Gemeindeordnung (HGO) in der Fassung vom 07.03.2005 (GVBl. I S. 142) zuletzt geändert durch Artikel 3 des Gesetzes vom 11. Dezember 2020 (GVBl. S. 915) hat die Stadtverordnetenversammlung am xx.xx.2022 folgende Haushaltssatzung beschlossen:

### **§ 1**

Der Haushaltsplan für das Haushaltsjahr 2023 wird

im Ergebnishaushalt

im ordentlichen Ergebnis	
mit dem Gesamtbetrag der Erträge auf	-25.256.943 EUR
mit dem Gesamtbetrag der Aufwendungen auf	25.640.818 EUR
mit einem Saldo von	383.875 EUR
im außerordentlichen Ergebnis	
mit dem Gesamtbetrag der Erträge auf	-2.064.048 EUR
mit dem Gesamtbetrag der Aufwendungen auf	0 EUR
mit einem Saldo von	-2.064.048 EUR
mit einem Defizit von	1.680.173 EUR,

im Finanzhaushalt

mit dem Saldo aus den Einzahlungen und Auszahlungen aus laufender Verwaltungstätigkeit auf	1.384.264 EUR
und dem Gesamtbetrag der	
Einzahlungen aus Investitionstätigkeit auf	2.690.225 EUR
Auszahlungen aus Investitionstätigkeit auf	-3.342.000 EUR
mit einem Saldo von	-651.775 EUR
Einzahlungen aus Finanzierungstätigkeit auf	651.775 EUR
Auszahlungen aus Finanzierungstätigkeit auf	-939.233 EUR
mit einem Saldo von	-287.458 EUR
,it einem Überschuss von	445.031 EUR

festgesetzt.

### **§ 2**

Der Gesamtbetrag der Kredite, deren Aufnahme im Haushaltsjahr 2023 zur Finanzierung von Investitionen und Investitionsförderungsmaßnahmen erforderlich ist, wird auf 651.775 EUR festgesetzt.

### **§ 3**

Der Gesamtbetrag von Verpflichtungsermächtigungen im Haushaltsjahr 2023 zur Leistung von Auszahlungen in künftigen Jahren für Investitionen und Investitionsförderungsmaßnahmen wird auf 4.760.000 EUR festgesetzt.

#### **§ 4**

Der Höchstbetrag der Liquiditätskredite, die im Haushaltsjahr 2023 zur rechtzeitigen Leistung von Auszahlungen in Anspruch genommen werden dürfen, wird auf 2.000.000 EUR festgesetzt.

#### **§ 5**

Die Steuersätze für die Gemeindesteuern werden für das Haushaltsjahr 2023 wie folgt festgesetzt:

- |  |          |
|--|----------|
| 1. Grundsteuer   |          |
| a) für land- und forstwirtschaftliche Betriebe (Grundsteuer A) auf | 900 v.H. |
| b) für Grundstücke (Grundsteuer B) auf                             | 900 v.H. |
| 2. Gewerbesteuer auf   | 395 v.H. |

#### **§ 6**

Ein Haushaltssicherungskonzept wurde nicht beschlossen.

#### **§ 7**

Es gilt der von der Stadtverordnetenversammlung als Teil des Haushaltsplans am xx.xx.2022 beschlossene Stellenplan.

#### **§ 8**

Für überplanmäßige und außerplanmäßige Aufwendungen bzw. Auszahlungen bis zu einem maximalen Betrag in Höhe von 25.000 EUR ist der Magistrat zuständig. Als erheblich gelten über- und außerplanmäßige Aufwendungen und Auszahlungen über 25.000 EUR. Hierfür muss die Genehmigung der Stadtverordnetenversammlung eingeholt werden.

Steinbach (Taunus), den xx.xx.2022

Der Magistrat

Steffen Bonk  
Bürgermeister



STEINBACH (TAUNUS)

*...meine Stadt!*

Haushaltsplan 2023

# Vorbericht

## VORBERICHT

zum Haushaltsplan der Stadt Steinbach (Taunus)  
für das Haushaltsjahr 2023

---

Gemäß § 2 der Gemeindehaushaltsverordnung ist dem Haushaltsplan als Anlage ein Vorbericht beizufügen, der entsprechend § 3 Gemeindehaushaltsverordnung (GemHVO) - in der neuesten Fassung - einen konzentrierten Überblick über den Stand und die Entwicklung der Haushaltswirtschaft in den dem Haushaltsjahr vorangehenden Haushaltsjahren und im Haushaltsjahr selbst geben soll.

### Vorbemerkung

Die Entwicklung der Kommunalverwaltungen von Ordnungs- zu Dienstleistungsverwaltungen hatte auch Auswirkungen auf die Stellung und Bedeutung der öffentlichen Finanzwirtschaft. In Hessen wurde konsequent der Weg zu einem doppischen Haushalts- und Rechnungssystem für die kommunalen Verwaltungen eingeschlagen. Durch Gesetz vom 07.07.2005 – Novelle d. HGO - und der sich hieran anschließenden Einführung der GemHVO-Doppik v. 02.04.2006 wurde die doppelte Buchführung in Hessen ermöglicht und gesetzlich geregelt. Mit Gesetz vom 16.12.2011 wurde die Doppik zur allein zugelassenen Form der Haushaltswirtschaft bestimmt.

Seit dem 01.01.2009 erfolgt die Darstellung des Haushaltsplans (HH-Plans) der Stadt Steinbach (Taunus) nach Ergebnis- und Finanzplan. Im Zusammenhang mit den Umstellungsarbeiten waren die Gemeinden in der Pflicht, sämtliches kommunales Eigentum in einer Eröffnungsbilanz zu erfassen und zu bewerten. Im September 2014 wurde die vorläufige Eröffnungsbilanz durch das Rechnungsprüfungsamt abschließend geprüft. Gegenwertig werden die Jahresabschlüsse für die Jahre 2011 - 2022 erstellt.

Der vorliegende Entwurf des HH-Plans der Stadt Steinbach (Taunus) weist folgende Eckdaten aus:

<b>Ergebnisplan</b>		<b>Finanzplan</b>	
<b>Erträge</b>	<b>Aufwendungen</b>	<b>Einzahlungen</b>	<b>Auszahlungen</b>
25.256.943	25.639.717	2.690.225	3.342.000

Der Haushaltsausgleich ist im Jahr 2023 im Ergebnisplan nicht möglich.

Der Ausgleich im Finanzplan erfolgt durch Kreditaufnahme und durch Entnahme aus den Treuhandkonten.

## Stand der Entwicklung der Haushaltswirtschaft

Haushaltsjahr	Ergebnisplan		Finanzplan	
	Erträge	Aufwendungen	Einzahlungen	Auszahlungen
2021 (vorl.)	23.911.785	22.350.278	852.773	1.521.456
2022 (Plan)	24.093.153	24.519.820	2.109.505	6.081.500
2023 (Plan)	25.256.943	25.639.717	2.690.225	3.342.000

### Der doppische Haushalt

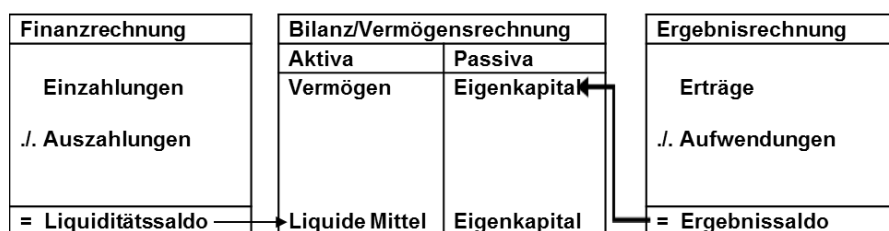
#### Grundlagen zum doppischen Haushalt

Zur doppelten Buchführung stellt die Stadt Steinbach (Taunus) seit 2009 den Ressourcenverbrauch (Erträge – Aufwendungen) dar. Mit Hilfe der Darstellung der Abschreibungen wird der tatsächliche Verschleiß von Gebäuden, Straßen und Gütern transparent abgebildet. Dieser Verschleiß wird im Rahmen der bilanziellen Abschreibungen in der Ergebnisrechnung berücksichtigt. Aufgrund der nicht vollständig geprüften Jahresabschlüsse seit dem Jahr 2009 wurden die Aufwendungen für Abschreibungen im Ergebnis bis zum Jahr 2023 noch nicht verbucht, sondern nur angepasst und fortgeschrieben. Im Jahr 2023 betragen die geplanten Aufwendungen für Abschreibungen 868.665 €.

Weiterhin werden in der Finanzrechnung der kommunalen Doppik die Zahlungsströme erfasst. Einzahlungen und Auszahlungen werden dokumentiert, indem alle liquiden Mittel einschließlich ihrer Veränderungen über die Finanzplanung/-rechnung abgebildet und schließlich in der Bilanz ausgewiesen werden. Die Bilanz erzeugt damit ein realistisches Abbild der Vermögens-, Finanz- und Ertragslage.

Der doppische Haushalt basiert auf der so genannten Drei-Komponenten-Rechnung. Diese beinhaltet die Ergebnis- und Finanzrechnung sowie Bilanz (Vermögensrechnung).

Die Elemente des doppischen Haushalts und ihre Beziehungen stellen sich folgendermaßen dar:



## Struktur des doppelhaushalts

### Gesamtplan

Der Gesamthaushalt gliedert sich in Gesamtergebnis- und Gesamtfinanzplan. Der Gesamtergebnisplan weist alle Erträge und Aufwendungen aus (inkl. der nicht zahlungswirksamen Erträge und Aufwendungen wie z.B. Abschreibungen und Auflösung der Sonderposten). Der Finanzplan beinhaltet alle zahlungswirksamen Vorgänge des Ergebnisplans, die Einzahlungen und Auszahlungen für investive Tätigkeiten sowie die Kreditaufnahme und Tilgung.

### Teilpläne

Der Gesamthaushalt der Stadt Steinbach (Taunus) gliedert sich in Teilhaushalte auf Kostenstellenebene. Die Teilpläne wurden anhand der Organisationsstruktur der Verwaltung gebildet.

Eine Zuordnung der Produkte zu den jeweiligen Teilplänen ist dem Organigramm der Stadt zu entnehmen. Jede Kostenstelle bildet ein Budget. Ausnahmen sind unter dem Punkt Haushaltsvermerke geregelt.

### Haushaltausgleich

Im doppelhaushaltlichen System hat die Gemeinde Rücklagen aus Überschüssen des ordentlichen und außerordentlichen Ergebnisses zu bilden. Die Rücklagen dienen dazu, Fehlbeträge der ordentlichen und außerordentlichen Ergebnisse auszugleichen (§ 25 GemHVO). Der Ausgleich des Fehlbetrages der Ergebnisrechnung muss innerhalb von 5 Jahren erfolgen (§ 25 Abs. 4 GemHVO). Ist ein Haushaltsausgleich nicht möglich, ist ein Haushaltskonsolidierungskonzept aufzustellen.

Steht für den Ausgleich von Fehlbeträgen kein Eigenkapital zur Verfügung, ist in der Vermögensrechnung (Bilanz) auf der Aktivseite der Posten „Nicht durch Eigenkapital gedeckter Fehlbetrag“ auszuweisen.

Der Ergebnisplan für das Jahr 2023 stellt sich wie folgt dar:

Haushaltsjahr	Ergebnisplan	
	Erträge	Aufwendungen
Ordentliches Ergebnis	25.256.943	25.639.717
Außerordentliches Ergebnis	2.064.048	0
Summe	27.320.991	25.639.717
Jahresergebnis	1.681.274	

Gemäß dem Erlass des Ministeriums für Inneres und Sport vom 20.12.2012 zur vorübergehenden Erleichterung des Haushaltsausgleichs und dem Änderungserlass vom 22.11.2013, bestand für die Phase der Haushaltsplanung bis zum Jahr 2016 die Möglichkeit zur Verrechnung des negativen Jahresergebnisses mit der Rücklage aus der Eröffnungsbilanz in Höhe der bilanziellen Abschreibungen, sowie der außerordentlichen Aufwendungen abzüglich der Erträge aus der Auflösung von korrespondierenden Sonderposten für investive Zuwendungen.

Diese Verrechnung ist für das Haushaltsjahr 2023 wie oben bereits erläutert nicht möglich und somit ist es notwendig, das Ergebnis auszugleichen. Auch im Hinblick der Jahresergebnisse der Folgejahre muss zukünftig weiterhin ein Sparkurs eingehalten werden.

## Haushaltsjahr 2022

Die Haushaltssatzung für das Haushaltsjahr 2022 wurde am 01. November 2021 von der Stadtverordnetenversammlung beschlossen. Die Genehmigung durch das Regierungspräsidium Darmstadt wurde am 28.02.2022 erteilt.

### § 1

Der Haushaltsplan für das Haushaltsjahr 2022 wird

im	Ergebnishaushalt
im ordentlichen Ergebnis	
mit dem Gesamtbetrag der Erträge auf	-24.093.153 EUR
mit dem Gesamtbetrag der Aufwendungen auf	24.519.820 EUR
mit einem Saldo von	426.667 EUR
im außerordentlichen Ergebnis	
mit dem Gesamtbetrag der Erträge auf	-5.068.261 EUR
mit dem Gesamtbetrag der Aufwendungen auf	0 EUR
mit einem Saldo von	-5.068.261 EUR
mit einem Überschuss von	-4.641.594 EUR,
im Finanzhaushalt	
mit dem Saldo aus den Einzahlungen und Auszahlungen aus laufender Verwaltungstätigkeit auf	4.263.630 EUR



und dem Gesamtbetrag der

Einzahlungen aus Investitionstätigkeit auf	2.109.505 EUR
Auszahlungen aus Investitionstätigkeit auf	-6.081.500 EUR
mit einem Saldo von	-3.971.995 EUR

Einzahlungen aus Finanzierungstätigkeit auf	663.710 EUR
Auszahlungen aus Finanzierungstätigkeit auf	-955.345 EUR
mit einem Saldo von	-291.635 EUR

ausgeglichen von	0 EUR
------------------	-------

festgesetzt.

## § 2

Der Gesamtbetrag der Kredite, deren Aufnahme im Haushaltsjahr 2022 zur Finanzierung von Investitionen und Investitionsförderungsmaßnahmen erforderlich ist, wird auf 663.710. EUR festgesetzt.

## § 3

Der Gesamtbetrag von Verpflichtungsermächtigungen im Haushaltsjahr 2022 zur Leistung von Auszahlungen in künftigen Jahren für Investitionen und Investitionsförderungsmaßnahmen wird auf 2.725.000 EUR festgesetzt.

## § 4

Der Höchstbetrag der Liquiditätskredite, die im Haushaltsjahr 2022 zur rechtzeitigen Leistung von Auszahlungen in Anspruch genommen werden dürfen, wird auf 2.000.000 EUR festgesetzt.

## § 5

Die Steuersätze für die Gemeindesteuern werden für das Haushaltsjahr 2022 wie folgt festgesetzt:

1. Grundsteuer
  - a) für land- und forstwirtschaftliche Betriebe (Grundsteuer A) auf 700 v.H.
  - b) für Grundstücke (Grundsteuer B) auf 700 v.H.
2. Gewerbesteuer auf 380 v.H.

## § 6

Ein Haushaltssicherungskonzept wurde nicht beschlossen.

## § 7

Es gilt der von der Stadtverordnetenversammlung als Teil des Haushaltsplans am 01.11.2021 beschlossene Stellenplan.

## § 8

Der Aufwandsansatz bei folgendem Konto

-	630000.6179000	130.000 €
---	----------------	-----------

wird mit Sperrvermerk versehen.

## § 9

Für überplanmäßige und außerplanmäßige Aufwendungen bzw. Auszahlungen bis zu einem maximalen Betrag in Höhe von 25.000 EUR ist der Magistrat zuständig. Als erheblich gelten über- und außerplanmäßige Aufwendungen und Auszahlungen über 25.000 EUR. Hierfür muss die Genehmigung der Stadtverordnetenversammlung eingeholt werden.

Ein Nachtragshaushalt für das Haushaltsjahr 2022 ist nicht vorgesehen.

## **Erläuterungen zum Haushaltsplan 2022**

### **Allgemeines**

Die Ansätze des Gesamthaushalts basieren im Wesentlichen auf Berechnungen bzw. Einschätzungen der Verwaltung. Insbesondere sämtliche Einnahmepositionen des Ergebnishaushalts wurden unter Anwendung des „Vorsichtsprinzips“ und Berücksichtigung der Systematik der anzuwendenden kaufmännischen Buchhaltung geplant.

Es wurde versucht die Ansätze so umzusetzen, wie sie auch im Antrag zum Schutzschirm an das Hessische Ministerium der Finanzen weitergeleitet wurden.

Die Einschätzungen sehen in diesem Jahr coronabedingt und durch die Auswirkungen des Ukraine-Krieges leider noch schlechter als im letzten Jahr aus. Beim Gemeindeanteil an der Einkommensteuer kann gemäß Schätzzahlen wieder mit einer Steigerung gerechnet werden. Die getroffene Veranschlagung errechnet sich aus den Schätzungen des Finanzplanungserlasses des Hessischen Ministerium des Inneren und für Sport, die aber auch mit erheblichen Unsicherheiten behaftet sind. Für die sich aus dem Kommunalen Finanzausgleich ergebenden Zahlungsflüsse (Schlüsselzuweisung, Kreis- und Schulumlage, Verbandsumlage) wurden die bisher eingegangenen Zahlungen aus dem 2. Halbjahr 2021 und 1. Halbjahr 2022 zu Grunde gelegt.

Nach der für die Jahre 2024 bis 2026 erstellten Finanzplanung kann zunächst davon ausgegangen werden, dass wir die vereinbarten Zahlen der Hessenkasse halten können und wieder einen ausgeglichenen Haushalt vorlegen werden können.

Der Haushaltsplan für das Haushaltsjahr 2023 wird

im	Ergebnishaushalt
im ordentlichen Ergebnis	
mit dem Gesamtbetrag der Erträge auf	-25.256.943 EUR
mit dem Gesamtbetrag der Aufwendungen auf	25.640.818 EUR
mit einem Saldo von	383.875 EUR
im außerordentlichen Ergebnis	
mit dem Gesamtbetrag der Erträge auf	-2.064.048 EUR
mit dem Gesamtbetrag der Aufwendungen auf	0 EUR
mit einem Saldo von	-2.064.048 EUR
mit einem Defizit von	1.680.173 EUR,

im Finanzhaushalt

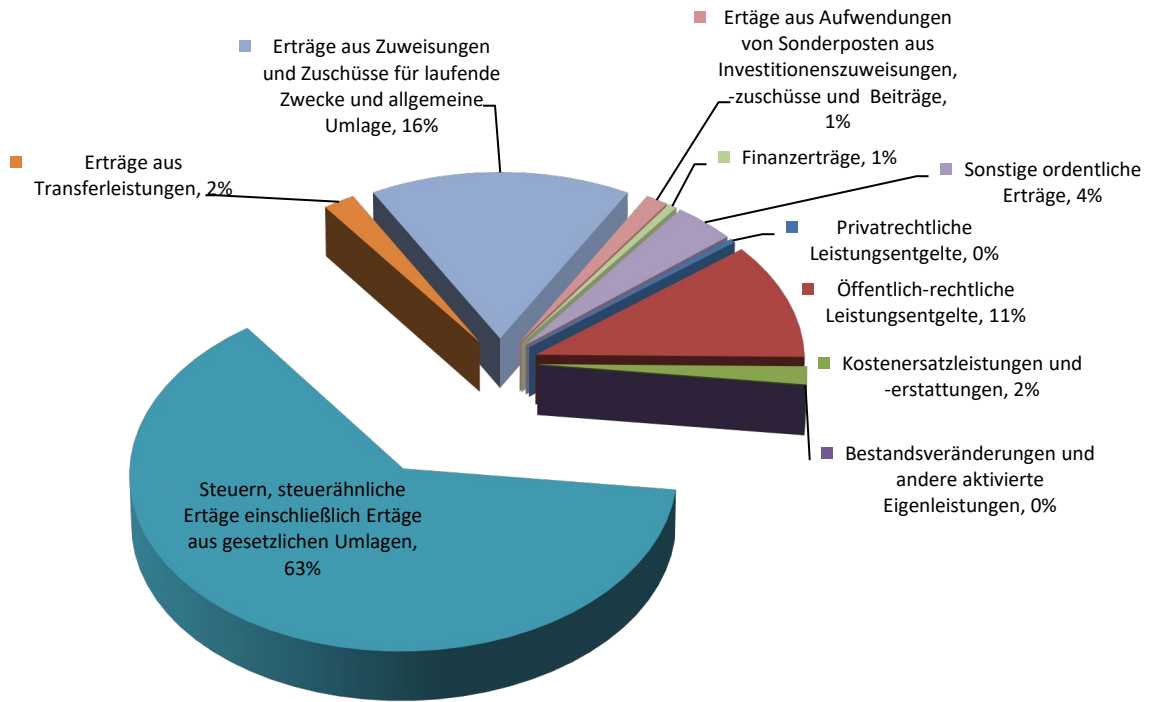
mit dem Saldo aus den Einzahlungen und Auszahlungen aus laufender Verwaltungstätigkeit auf	1.384.264 EUR
und dem Gesamtbetrag der	
Einzahlungen aus Investitionstätigkeit auf	2.690.225 EUR
Auszahlungen aus Investitionstätigkeit auf	-3.342.000 EUR
mit einem Saldo von	-651.775 EUR
Einzahlungen aus Finanzierungstätigkeit auf	651.775 EUR
Auszahlungen aus Finanzierungstätigkeit auf	-939.233 EUR
mit einem Saldo von	-287.458 EUR
mit einem Überschuss von	445.031 EUR

festgesetzt.

Der diesjährige Haushalt weist im ordentlichen Ergebnis ein Defizit von 383.875 € aus.

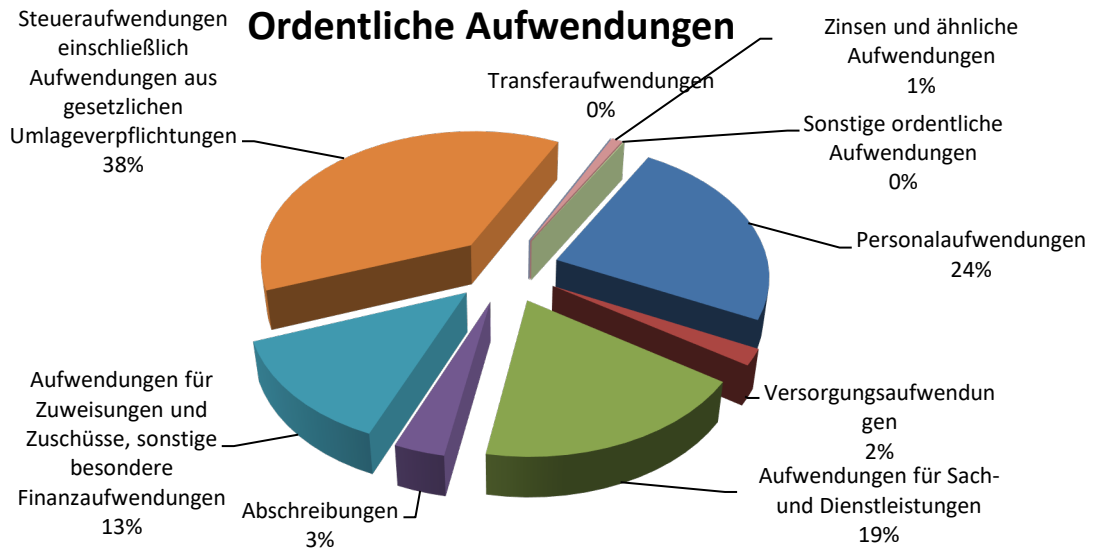
Die drei großen Positionen bei den Erträgen sind mit 63 % die Steuern und steuerähnlichen Erträge, mit 11 % die öffentlich-rechtlichen Erträge und mit 16 % die Erträge aus Zuweisungen und Zuschüssen. Dies macht zusammen 90% aller Einnahmen aus.

## Ordentliche Erträge



Die Kreis- und Schulumlage an den Hochtaunuskreis wird im Jahr 2023 5.765.620 € für Kreis- und 2.956.150 € für die Schulumlage betragen. Dies allein sind bereits 34% der ordentlichen Aufwendungen. Dazu kommen Personal- und Versorgungsaufwendungen mit einem Anteil von 26% , 38% für sonstige Steuern, Umlagen, 17% Zuweisungen, Zuschüsse, Zinsen und Abschreibungen. Somit verbleiben für Sach- und Dienstleistungen 13% des Gesamtausgabevolumens von denen u.a. die Unterhaltung bezahlt werden muss. Die „gestalterische Freiheit“ ist somit stark eingeschränkt.





## Gesamtergebnisplan 2023

### Erträge des Ergebnisplans

#### Privatrechtliche Leistungsentgelte

Folgende Ertragspositionen werden unter "Privatrechtliche Leistungsentgelte" ausgewiesen:

- Friedhofsgebühren Eintrittsgelder
- Teilnehmerentgelte (Veranstaltungen etc.)
- Erlöse aus Verkauf von Waren
- Sonstige Verkaufserlöse

Der Ertragsumfang für privatrechtliche Leistungsentgelte beträgt 2023 95.343 €.

#### Öffentlich-rechtliche Leistungsentgelte

Die Veranschlagung im Ergebnisplan beinhaltet folgende "Öffentlich-rechtliche Leistungsentgelte":

- Verwaltungsgebühren
- Benutzungsgebühren

Öffentlich-rechtliche Leistungsentgelte umfassen alle Entgelte für erbrachte Leistungen einer Kommune, denen ein gesetzlich vorgeschriebenes "hoheitliches" Leistungsverhältnis mit entsprechend rechtlich (Gesetz, Verordnung, Satzung) festgelegter Gegenleistung zugrunde liegt, z. B. Gebühren.

Zu den öffentlich-rechtlichen Leistungsentgelten zählen u.a.

- Bußgelder, Verwarnungen
- öffentlich-rechtliche Verwaltungsgebühren
- Sondernutzungs- und Benutzungsgebühren
- Kindertagesstätten Gebühren

Der Ertragsumfang für öffentlich-rechtliche Leistungsentgelte beträgt 2023 2.762 Mio. €.

### **Kostenersatzleistungen und -erstattungen**

Unter Kostenersatzleistungen und -erstattungen werden Erträge erfasst, die von Dritten für Leistungen der Stadt erbracht werden. Hierzu zählen Erstattungen und Umlagen von

- Bund
- Ländern
- Kommunen
- Zweckverbänden
- sonstigen öffentlichen Bereichen
- verbundenen Unternehmen
- privaten Bereichen
- übrigen Bereichen

Der Ertragsumfang für die Kostenersatzleistungen und -erstattungen beträgt 2023 422.947 €.

### **Steuern und steuerähnliche Erträge einschl. Erträge aus gesetzlichen Umlagen**

Für das Haushaltsjahr 2023 ist eine Anhebung des Grundsteuer-Hebesatzes von 700 % auf 900% und bei der Gewerbesteuer-Hebesatzes von 380 % auf 395% vorgesehen.

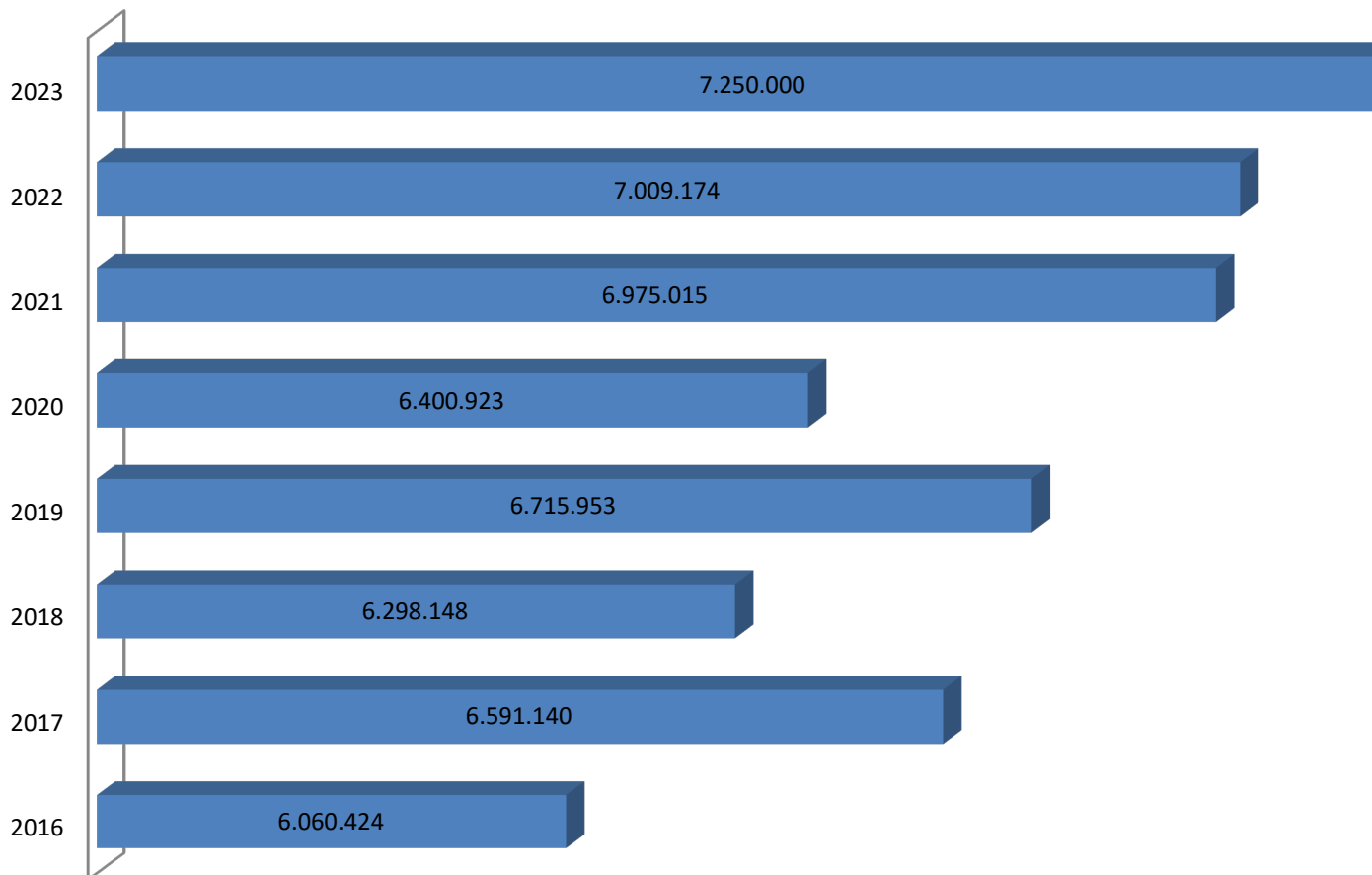
### **Die wesentlichen Steuererträge, Zuweisungen und allgemeine Umlagen**

#### **Einkommensteuer**

Die Entwicklung der Einkommensteuer der Jahre **2015 bis 2023** wird nachstehend veranschaulicht:

2015	5.775.003 €
2016	6.060.424 €
2017	6.591.140 €
2018	6.298.148 €

2019	6.715.953 €
2020	6.400.923 €
2021	6.975.015 €
2022	7.009.174 € (Planansatz)
2023	7.250.000 € (Planansatz)



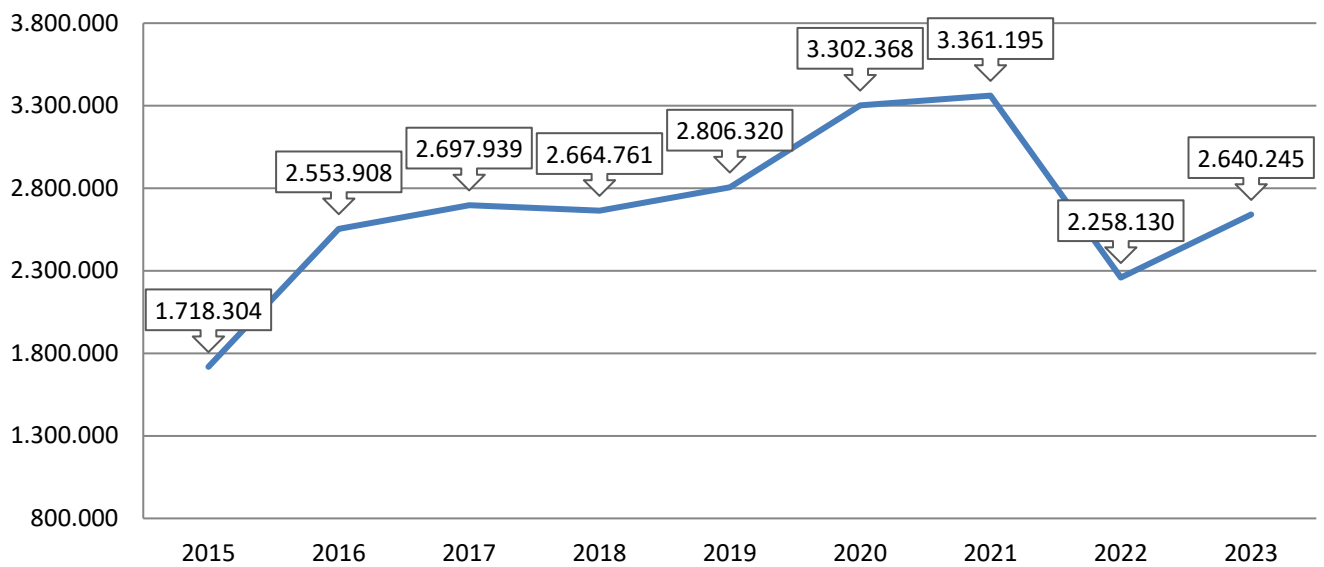
## Schlüsselzuweisungen

- Das Land Hessen ist verpflichtet, im Rahmen seiner Leistungsfähigkeit einen übergemeindlichen Finanzausgleich (FAG) zu gewährleisten. Die vom Land Hessen bereitgestellten Zuweisungen ergänzen die eigenen Erträge der Gemeinden, die sie zur Finanzierung ihrer eigenen und der ihnen übertragenen Aufgaben benötigen.
- Die Kommunen erhalten Schlüsselzuweisungen (sogenannte zweckfreie Zuweisungen), deren Höhe sich nach ihrer durchschnittlichen Aufgabenbelastung und nach ihrer jeweiligen Steuerkraft in der Referenzperiode bemisst.
- Zur Bemessung der Steuerkraft werden die Erträge aus den Realsteuern (Grundsteuer A, B und Gewerbesteuer), der Einkommensteuer, der Umsatzsteuer und der Kompensationsleistungen (Familienleistungsausgleich abzüglich der Gewerbesteuerumlagen) herangezogen. Die Realsteuern werden mit fiktiven Hebesätzen, die im Finanzausgleich FAG festgesetzt sind, gewichtet.

- Aufgrund der frühen Haushaltsaufstellung kann für das Haushaltsjahr 2023 nur eine vorläufige Berechnung zum kommunalen Finanzausgleich vorgenommen werden. Dessen Daten sind in der Schlüsselzuweisung berücksichtigt.

### Entwicklung der Schlüsselzuweisung:

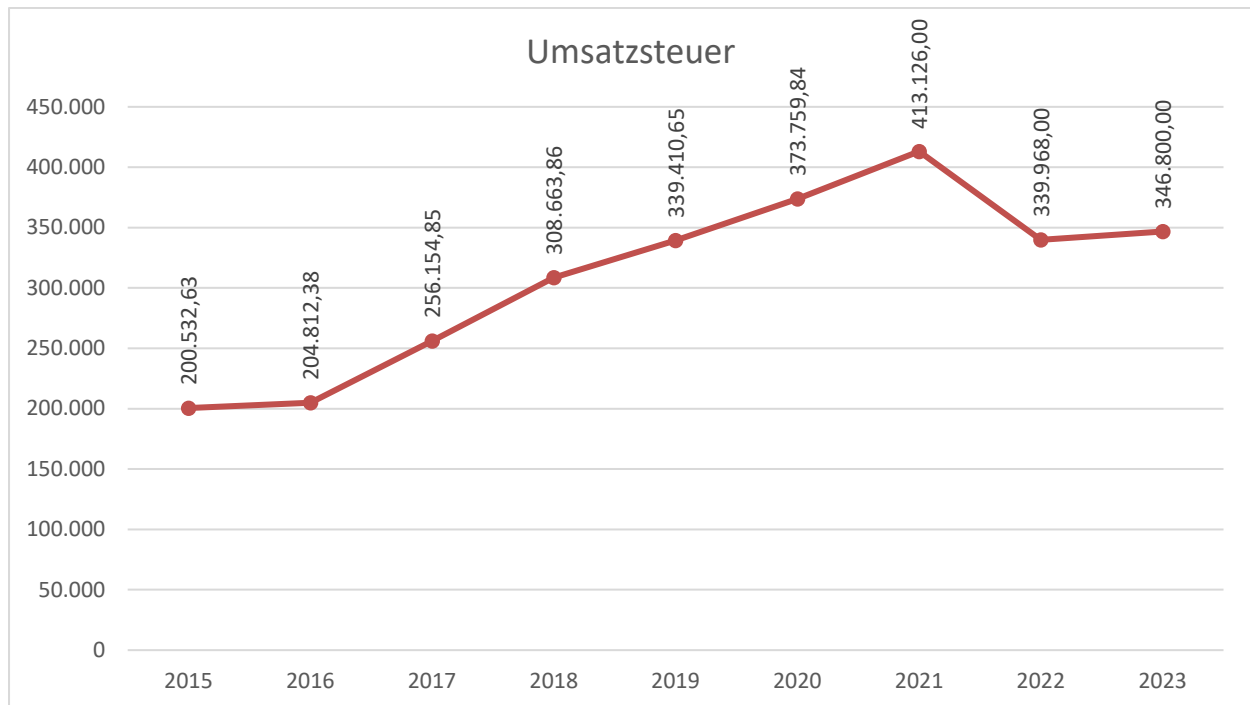
Rechnungsergebnis 2015	1.718.304 €
Rechnungsergebnis 2016	2.553.908 €
Rechnungsergebnis 2017	2.697.939 €
Rechnungsergebnis 2018	2.664.761 €
Rechnungsergebnis 2019	2.806.320 €
Rechnungsergebnis 2020	3.302.368 €
Rechnungsergebnis 2021	3.361.195 €
Rechnungssollergebnis 2022	2.258.130 €
Rechnungssollergebnis 2023	2.640.245 €



### Umsatzsteuer

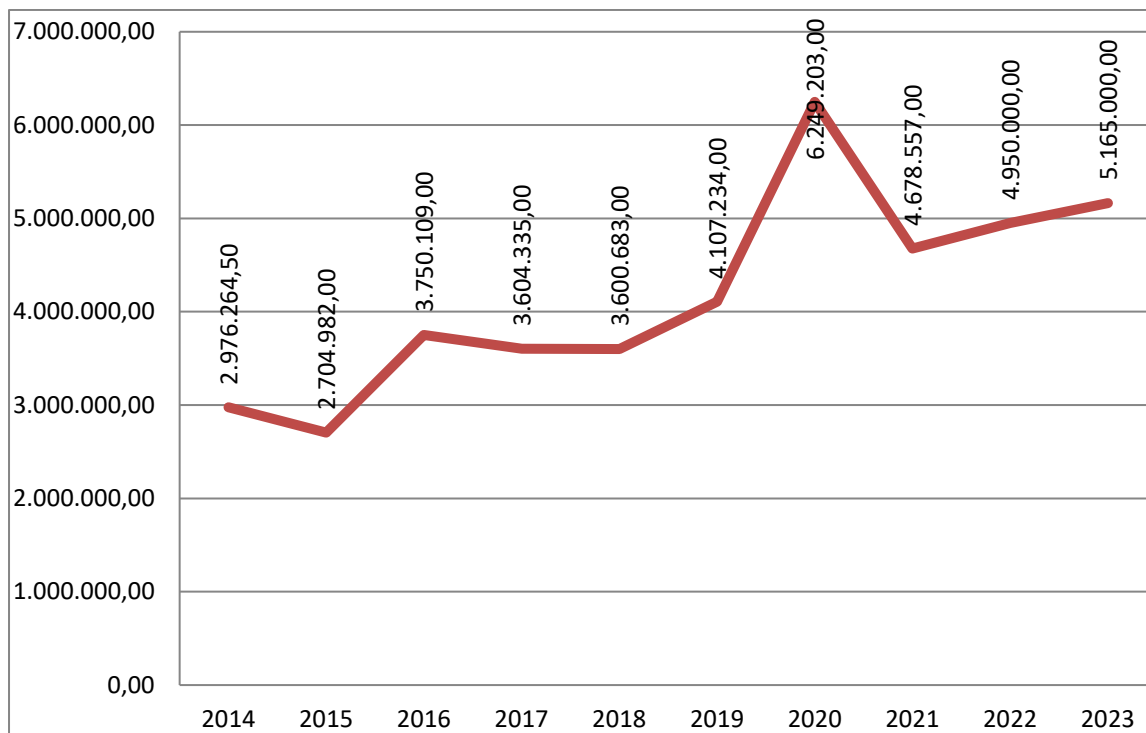
Der veranschlagte Planansatz liegt bei 346.800 €.





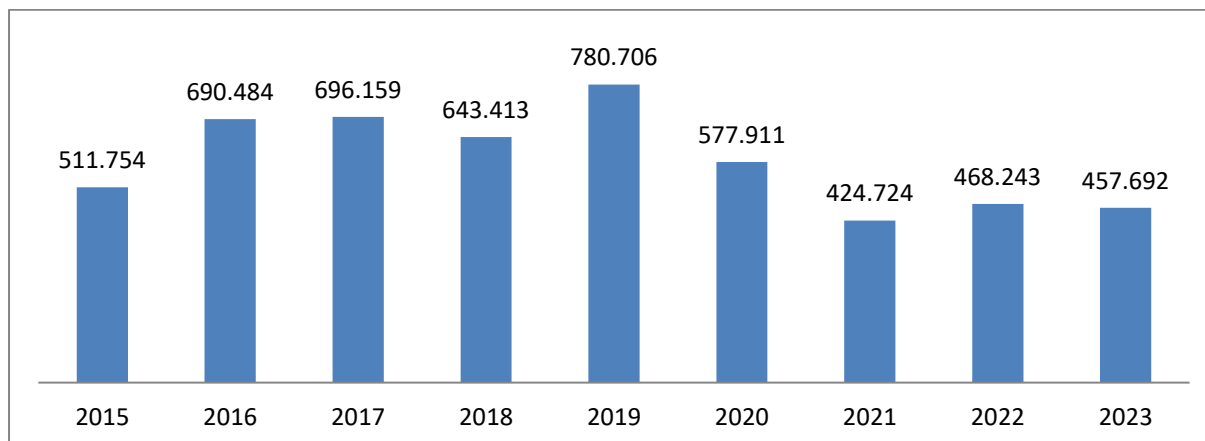
## Gewerbesteuer

- Insbesondere durch das neue Gewerbegebiet „Im Gründchen“ werden in diesem Jahr erheblich größere Steuereinnahmen erwartet, erste Anzeichen dafür gab es bereits in den Jahren 2021 und 2022.
- Bei den Erträgen aus der Gewerbesteuer darf jedoch nicht vergessen werden, dass erhebliche Anteile in Form der Gewerbesteuerumlage an Bund und Land abzuführen sind. In 2020 wurde zwar die Gewerbesteuerumlage bundesweit gesenkt, andererseits ist aber in Hessen eine „Heimatumlage“ neu hinzugekommen.



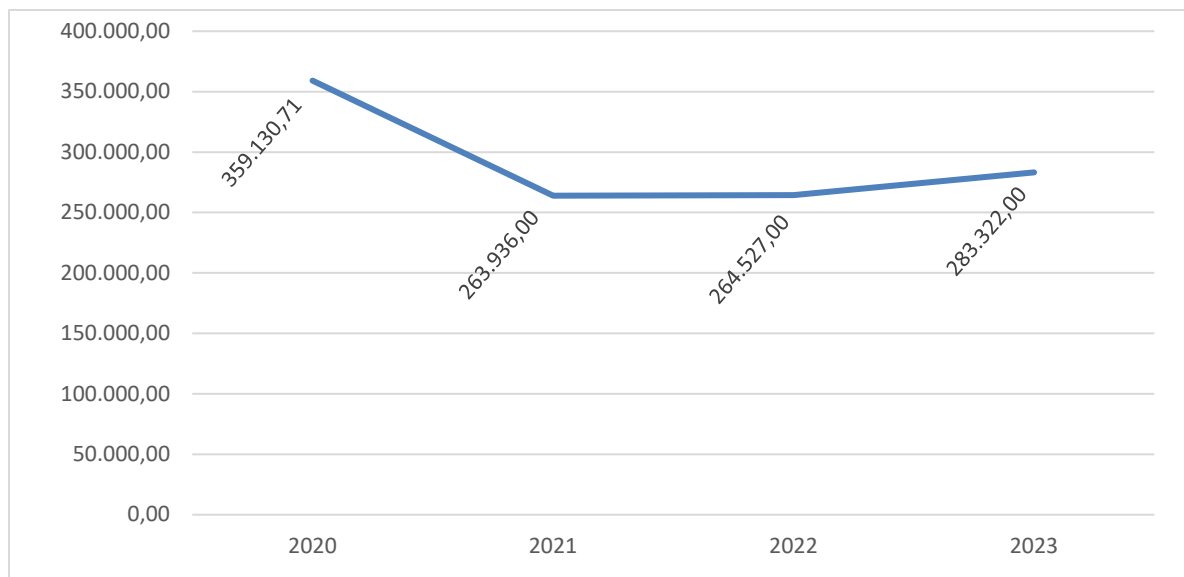
### Die Entwicklung der Gewerbesteuerumlage seit

2014	587.003	
2015	511.754	
2016	690.484	
2017	696.159	
2018	643.413	
2019	780.706	
2020	577.911	
2021	424.724	
2022	468.243	(Planansatz)
2023	457.692	(Planansatz)



Der Ertragsumfang beträgt 2023 für Steuern und steuerähnliche Erträge 15.497 Mio €.

Die Heimatumlage beträgt voraussichtlich 284.423 €.



### Erträge aus Transferleistungen

Hierbei handelt es sich um die Ausgleichsleistungen nach dem Familienleistungsausgleichsgesetz in Höhe von 504.000 €.

### Sonstige ordentliche Erträge

Sonstige ordentliche Erträge sind Sammelposten für alle betrieblichen Erträge, die Nebenerlöse aus sonstigen Tätigkeiten einer Kommune darstellen und nicht unter anderen Ertragsposten auszuweisen sind. Anzugeben sind hier alle Erträge aus der gewöhnlichen Tätigkeit einer Kommune, die nicht Umsatzerlöse, Erträge aus Verwaltungstätigkeit, Bestandsveränderungen, andere aktive Eigenleistungen, Finanzerträge, Transfererträge, Erträge aus Steuern und steuerähnlichen Einnahmen und außerordentliche Erträge sind.

Die sonstigen ordentlichen Erträge in der Gesamthöhe von 968.648 € setzen sich zusammen aus:

- Nebenerlöse aus Vermietung und Verpachtung
- Konzessionsabgaben
- Andere sonstige Nebenerlöse (Mietnebenkosten)
- Erträge aus Schadenersatzleistungen
- Erträge aus der Abwicklung von Baumaßnahmen

### Aufwendungen des Ergebnishaushaltes

Im Gesamtergebnisplan werden nachfolgende ordentliche Aufwendungen nachgewiesen:

- Personalaufwendungen
- Versorgungsaufwendungen

- Aufwendungen für Sach- und Dienstleistungen
- Abschreibungen
- Aufwendungen für Zuweisungen und Zuschüsse sowie besondere Finanzaufgaben
- Steueraufwendungen einschließlich Aufwendungen aus gesetzlichen Umlageverpflichtungen
- Transferaufwendungen
- Sonstige ordentliche Aufwendungen

### **Personal- und Versorgungsaufwendungen**

- Die Personal- und Versorgungsaufwendungen beinhalten die Bezüge der Beamten und Beschäftigten, Beiträge an die Versorgungskasse, die Zusatzversorgungskasse und die Sozialversicherungsbeiträge. Diese Aufwendungen betragen 6.142.280 € zuzüglich den Versorgungsaufwendungen in Höhe von 512.525€.
- Die Aufwendungen für ehrenamtlich Tätige, z. B. Sitzungsgelder, Feuerwehr, Wahlhelfer etc. werden unter Aufwendungen für Sach- und Dienstleistungen subsummiert.
- Im Übrigen wird auf die „Erläuterungen zum Stellenplan 2023“ verwiesen.

### **Aufwendungen für Sach- und Dienstleistungen**

Für Sach- und Dienstleistungen sind in 2023 insgesamt 4.766.116 € vorgesehen.

- Im Entwurf des Ergebnishaushalts 2023 sind alle unabdingbar notwendigen Maßnahmen zu Substanzsicherung des städtischen Gebäudestandes und der Infrastruktur dargestellt. Es ist erforderlich, Ausgaben dieser Art kontinuierlich vorzunehmen, da hierdurch langfristig größere Sanierungsmaßnahmen oder Folgeschäden vermieden und langfristig Mittel eingespart werden können.
- Die Einzelmaßnahmen sind bei den jeweiligen Kostenstellen der Teilergebnispläne veranschlagt.

### **Bewirtschaftungskosten**

- Die Ansätze für die Bewirtschaftung des Gebäudebestandes und der Grundstücke sowie Ausgaben für die Unterhaltung des Fuhrparks sind unter Berücksichtigung der aktuellen Preise für Strom, Heizöl, Erdgas, Diesel und Benzin vorgenommen worden. Hier erfolgte in der Planung eine Anpassung an die Werte der Vorjahre.

### **Zuschüsse und Zuweisungen**

Diese verändern sich auf 3,370 Mio. € von 3,017 Mio. €. In dieser Position sind insbes. die Zuschüsse an alle nicht-städtischen Kindereinrichtungen enthalten.

### **Steueraufwendungen einschl. Aufwendungen aus gesetzlichen Umlageverpflichtungen**

- Die Steueraufwendungen einschl. Aufwendungen aus gesetzlichen Umlageverpflichtungen setzen sich aus der Kreis-, Schul- und Gewerbesteuer- und Heimaumlage zusammen. Der Kreis erhebt von den kreisangehörigen Städten und Gemeinden eine Kreis- und Schulumlage.

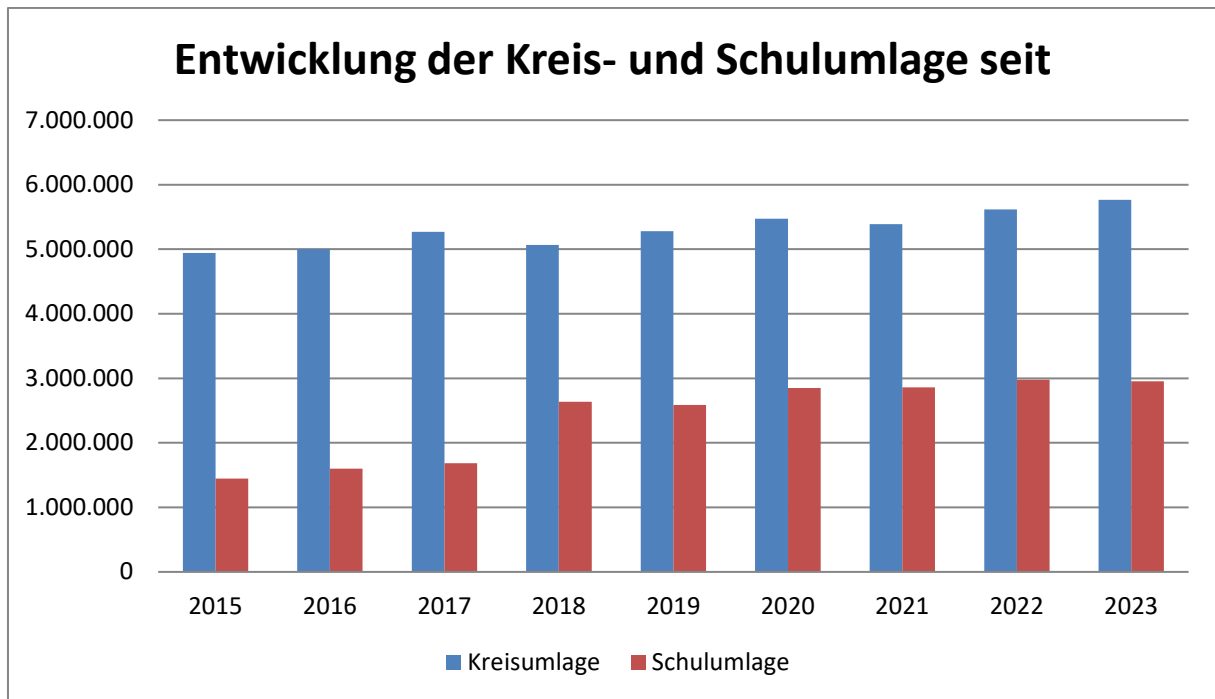
Die Hebesätze für die Kreis- (35,77%) und Schulumlage (18,34%) werden vom Kreistag des Hochtaunuskreises festgesetzt. Zusammen betragen sie derzeit 54,11 %.

- Umlagegrundlagen sind die Steuerkraftmesszahlen der kreisangehörigen Gemeinden zuzüglich ihrer Schlüsselzuweisungen unter Berücksichtigung von Abrechnungsbeträgen, die sich aus der endgültigen Festsetzung der Finanzierungsbeteiligung nach dem Solidarbeitragsgesetz sowie Unterschiedsbeträgen von Kompensationsleistungen und Anpassungshilfen ergeben.

Die Kreisumlage/Schulumlage bleibt nahezu unverändert. Siehe Erläuterung „ordentliche Aufwendungen“.

Die Entwicklung der Kreis- und Schulumlage seit 2015 sieht wie folgt aus:

Jahr	Kreisumlage	Schulumlage
2014	4.413.873	1.387.274
2015	4.944.352	1.443.984
2016	5.003.142	1.598.226
2017	5.269.272	1.682.837
2018	5.064.231	2.636.922
2019	5.279.250	2.586.105
2020	5.474.944	2.850.778
2021	5.390.570	2.858.405
2022	5.618.914	2.979.486
2023	5.765.620	2.956.150



Der Aufwandsumfang beträgt 2023 für Steueraufwendungen einschließlich Umlagen 9.788.435 €.

### Finanzplan

Der Finanzhaushalt beinhaltet alle Einzahlungen und Auszahlungen. Er ist eine Abbildung sämtlicher kassenwirksamer Zahlungsströme und damit auch der Investitionen. Mit dem Finanzplan wird die Verwaltung durch den Magistrat ermächtigt, die geplanten Investitionen zur Auszahlung zu bringen.

Separat ausgewiesen wird im Finanzplan die Investitionstätigkeit der Kommune. Für den Bereich der Investitionen wird ein separater Saldo als „Saldo aus Investitionstätigkeit“ gebildet. Die Aufrechnung des Saldos aus laufender Verwaltung und Investitionstätigkeit ergibt den Finanzmittelüberschuss bzw. -fehlbetrag. Ein Fehlbetrag kann im Bereich der Finanzierungstätigkeit durch Kreditaufnahmen abgedeckt werden. Die Kreditaufnahme wie auch die Tilgung von Krediten werden im Finanzplan gesondert ausgewiesen.

Im Finanzplan berücksichtigt werden die vorgesehenen Investitionen und die dafür notwendigen Finanzierungstätigkeiten, die im Ergebnisplan nicht abgebildet werden, jedoch im zentralen Interesse der Öffentlichkeit stehen.

Ziel des Finanzplanes ist die sorgfältige Planung der Veränderung des Zahlungsmittelbestandes und die Festlegung des notwendigen Kreditbedarfs für Investitionen im Planungszeitraum.

Durch die Teilnahme an der Hessenkasse sind 5,5 Mio. € des Kassenkredits durch das Land Hessen abgelöst worden. Das bedeutet aber auch, dass ein Betrag von 261.325 €

jährlich als Eigenleistung erbracht werden muss, der aus der laufenden Verwaltungstätigkeit zu erwirtschaften ist. Zusätzlich fordert die geänderte Gemeindehaushaltsverordnung, dass die Summe des Zahlungsmittelflusses aus laufender Verwaltungstätigkeit mindestens so hoch sein soll, dass daraus die Auszahlungen zur ordentlichen Tilgung von Krediten geleistet werden können. Weitere Soll-Bestimmungen sind, dass Liquiditätskredite (=Kassenkredite) bis spätestens zum Ende des Jahres zurückgeführt werden sollen und dass eine Liquiditätsreserve zu halten sei, die mind. 2 % der durchschnittlichen Auszahlungen aus Verwaltungstätigkeit der letzten drei Jahre beträgt.

### **Einzahlungen aus Investitionstätigkeit**

Die Einzahlungen aus Investitionstätigkeit setzen sich aus Zuwendungen für investive Zwecke von Bund, Land, Kommunen u.a. sowie Beiträgen und der Veräußerung des Anlagevermögens zusammen.

### **Beiträge**

Die Einzahlungen aus Beiträgen beinhalten u. a. die Straßenausbaubeiträge.

### **Einzahlungen aus der Veränderung des Anlagevermögens**

Bei den Einzahlungen handelt es sich um Verkaufserlöse für bebaute und unbebaute Grundstücke und Gewerbeflächen in der gesamten Stadt.

### **Auszahlungen für Investitionen**

Mit der Umstellung auf die Doppik erfolgt insbesondere bei der Planung von investiven Maßnahmen eine sehr starke Abwägung zwischen Instandhaltung und Investition. So sind Baumaßnahmen nur als Investition zu werten, wenn diese zu einer Veränderung der Nutzungsdauer bzw. zu einer wesentlichen Erhöhung des vorhandenen Sach- und Finanzanlagevermögens führen. Schwerpunkte der investiven Maßnahmen sind im Jahr 2023 wie folgt:

### **Investitionen**

Die Auszahlungen für Investitionen basieren auf der Fortschreibung des Investitionsprogramms. Dieses sieht im Entwurf für 2023 Investitionen u. Investitionsförderungsmaßnahmen von 3.342.000 € in der Ausgabe und 2.690.225 € (abzgl. 30.310€ Fördermittel) in der Einnahme vor.

Es handelt sich hierbei um folgende Maßnahmen über 10.000€ :

KST	Bezeichnung	Betrag in Euro
033010-1	Sanierung Rathaus	25.000
033100-8	Technische Ausstattung Bürgerhaus	20.000
033200-1	Ankauf v. Grundstücken	100.000
062000-2	EDV Hardware, Serverupdate, Datensicherung	50.000
130000-2	Handfunk- und Meldeempfänger	10.000
130000-13	Atemschutzgeräte	40.000

400100-10	Soziale Stadt – Zuschüsse	-160.000
400100-12	Soziale Stadt – Straßenausbaubeiträge	-310.000
400100-9	Soziale Stadt – Aufwendungen	860.000
464100-2	Spielgeräte	18.000
464100-4	Anbau Kita	150.000
464300-1	Neue städtische Kita	330.000
464300-2	Fördermittel Neue städtische Kita	-500.000
468000-1	Versch. Freizeit- & Spielgeräte, u.a. Weiher	30.000
581000-1	Klimaschutz- und Klimaanpassungsmaßnahmen	50.000
581000-2	Fördermittel Klimaschutz	-40.000
630000-1	Ausbauprogramm Rad- und Wanderwege	50.000
630000-22	Barrierefreie Bushaltestellen	400.000
630000-23	Zuschuss Barrierefreie Bushaltestellen	-290.000
630000-36	Straßenausbau	80.000
630000-41	Bau Radschnellweg	50.000
630000-42	Fördermittel Radschnellweg	-40.000
640000-1	Zuschuss "Lebendige Zentren"	-660.000
640000-2	Aufwendungen Lebendige Zentren	1.000.000
670000-1	Straßenbeleuchtung	10.000
750000-2	Friedhofserweiterung	25.000

### **Einzahlungen aus Finanzierungstätigkeit**

Zum Ausgleich des Finanzhaushaltes ist im Jahr 2023 eine Kreditaufnahme i.H.v. 651.775 € geplant.

### **Auszahlungen aus Finanzierungstätigkeit**

Für die Tilgung der laufenden Kredite werden im Haushaltsjahr 2023 insgesamt 651.775 € veranschlagt.

### **Kredite**

Investitionskredit (incl. Infrastrukturprogramm)

	In 1.000€
2013	8.904
2014	9.506
2015	8.608
2016	9.353
2017	8.848
2018	8.669
2019	9.372
2020	9.801
2021	9.668
2022	9.455
2023	8.773



## Kassenkredit (31.12.xx)

2013	7.587.829,53
2014	5.707.338,75
2015	7.953.719,96
2016	6.055.756,81
2017	6.290.501,89
2018	+73.305,19
2019	+738.038,01
2020	+1.464.002,20
2021	+1.490.214,69
2022	+2.176.186,70

## Gesamtverschuldung (31.12.xx)

In 1.000 €

2013	16.492
2014	15.213
2015	16.562
2016	15.411
2017	15.140
2018	8.596
2019	8.634
2020	8.337
2021	8.459
2022	

Die in den letzten Jahren an dieser Stelle aufgeführten Eventualverbindlichkeiten für einen etwaigen Rückzahlungsbetrag gemäß Schutzschirmvertrag können entfallen, weil die Stadt Steinbach (Taunus) mit Wirkung vom 31.12.2019 aus dem Vertrag entlassen wurde.

### **Entwicklung wichtiger Planungskomponenten im Rahmen der mittelfristigen Ergebnis- und Finanzplanung**

Im Rahmen seiner Beratungen zum Haushaltsplan für das Jahr 2023 hat sich der Magistrat auch eingehend mit weiteren Maßnahmen befasst. Eine leichte Entspannung der angespannten Haushaltslage wurde im letzten Jahr noch erwartet, jedoch sind die Zahlen in den letzten Monaten immer schlechter geworden. Deshalb muss für die Zukunft umso mehr eine konsequent auf Sparsamkeit ausgerichtete Haushaltspolitik im Mittelpunkt jeder Entscheidung stehen. Es gilt mittelfristig folgende Ziele in Einklang zu bringen:

1. Der wirtschaftliche Aufschwung stagniert aktuell corona- und kriegsbedingt. Ein Einnahmeeinbruch zeichnet sich auf Grund der Struktur unserer ansässigen Unternehmen jedoch noch nicht ab.

2. Weiteres neues Gewerbe muss nach Steinbach kommen und dauerhaft „gebunden“ werden. Ein weiterer Ausbau des neuen Gewerbegebietes ist geplant.
3. In die mittelfristige Ergebnisplanung wurden die Orientierungsdaten aus dem letzten vorliegenden Finanzplanungserlass des Landes Hessen vom September 2020 übernommen. Für das letzte Planjahr 2026 liegen keine Plandaten vor, deshalb wurden die Erträge aus Bundes- und Landesmitteln nicht verändert. Die Ergebnisplanungen schließen jeweils mit einem ausreichenden Überschuss ab.
4. Dank außerordentlichen Erträgen aus Grundstücksgeschäften werden ausreichende Mittel requiriert werden können, um die vorgesehenen Investitionen tätigen zu können. Für eine zukünftige positive Entwicklung Steinbachs sollten aber neue Finanzquellen (z.B. Investitionsprogramme, erhöhte Gewerbesteuerereinnahmen, Erträge aus Grundstücksgeschäften) erschlossen werden.

Der Magistrat der  
Stadt Steinbach (Taunus)

gez.  
Steffen Bonk  
Bürgermeister

## Statistische Zahlen zu Steinbach (Taunus)

Höhe 166 m ü NN

Fläche 4,4 km<sup>2</sup>

Gewerbeflächen 17 ha

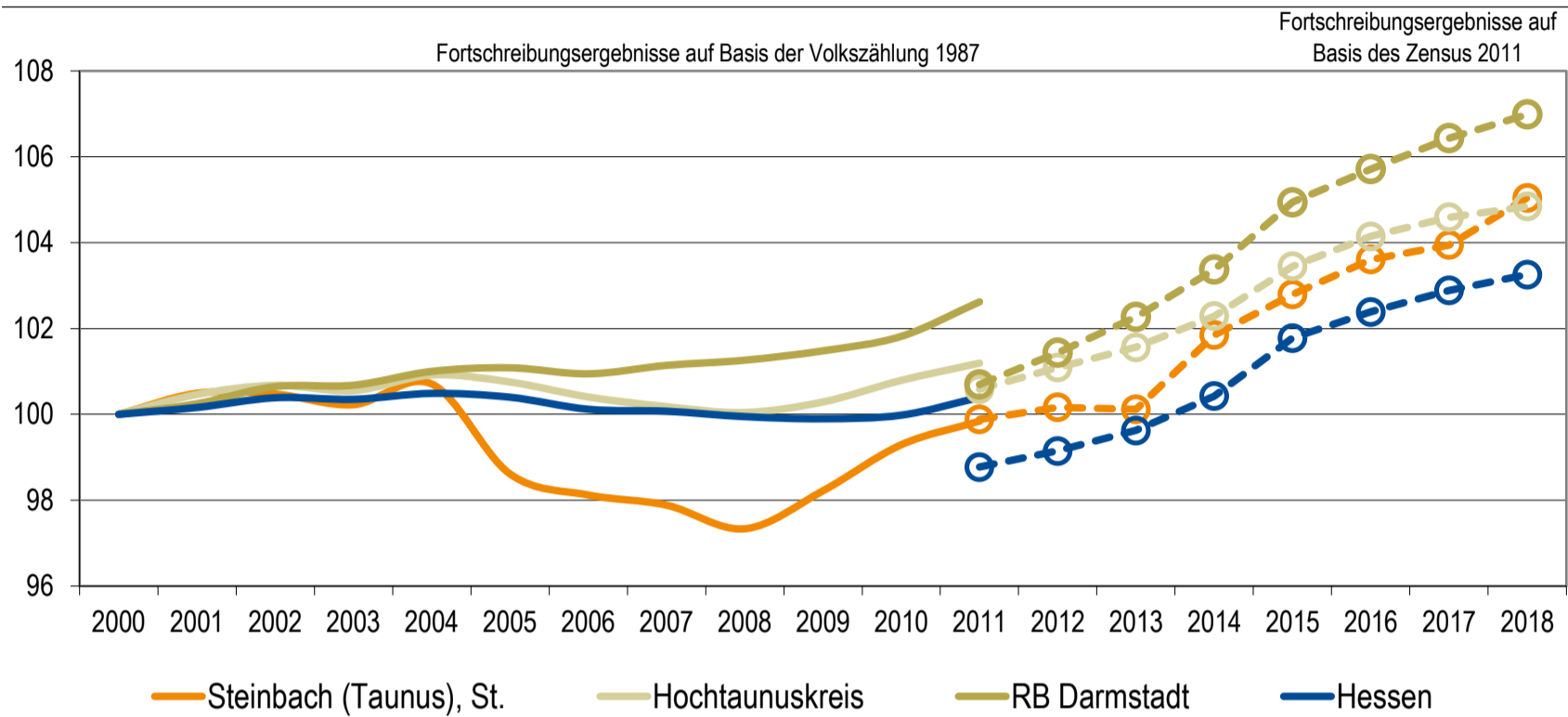
### Einwohnerzahlentwicklung

	<b>Hauptwohnsitz</b>	<b>Nebenwohnsitz</b>
31.12.2000	10221	456
31.12.2001	10273	490
31.12.2002	10264	480
31.12.2003	10259	500
31.12.2004	10272	539
31.12.2005	10089	558
31.12.2006	10037	572
31.12.2007	10014	345
31.12.2008	9973	392
31.12.2009	10043	397
31.12.2010	10147	430
31.12.2011	10200	434
31.12.2012	10235	428
31.12.2013	10242	259
31.12.2014	10431	237
31.12.2015	10166	363
31.12.2016	10293	343
31.12.2017	10675	267
31.12.2018	10761	286
31.12.2019	10792	270
31.12.2020	10762	288

## Gemeindedatenblatt: Steinbach (Taunus), St. (434010)

Die Gemeinde Steinbach liegt im südhessischen Landkreis Hochtaunuskreis und fungiert mit rund 10.700 Einwohnern (Stand: 31.12.2018) als ein Grundzentrum (Kleinzentrum) im Verdichtungsraum des Regierungsbezirks Darmstadt.

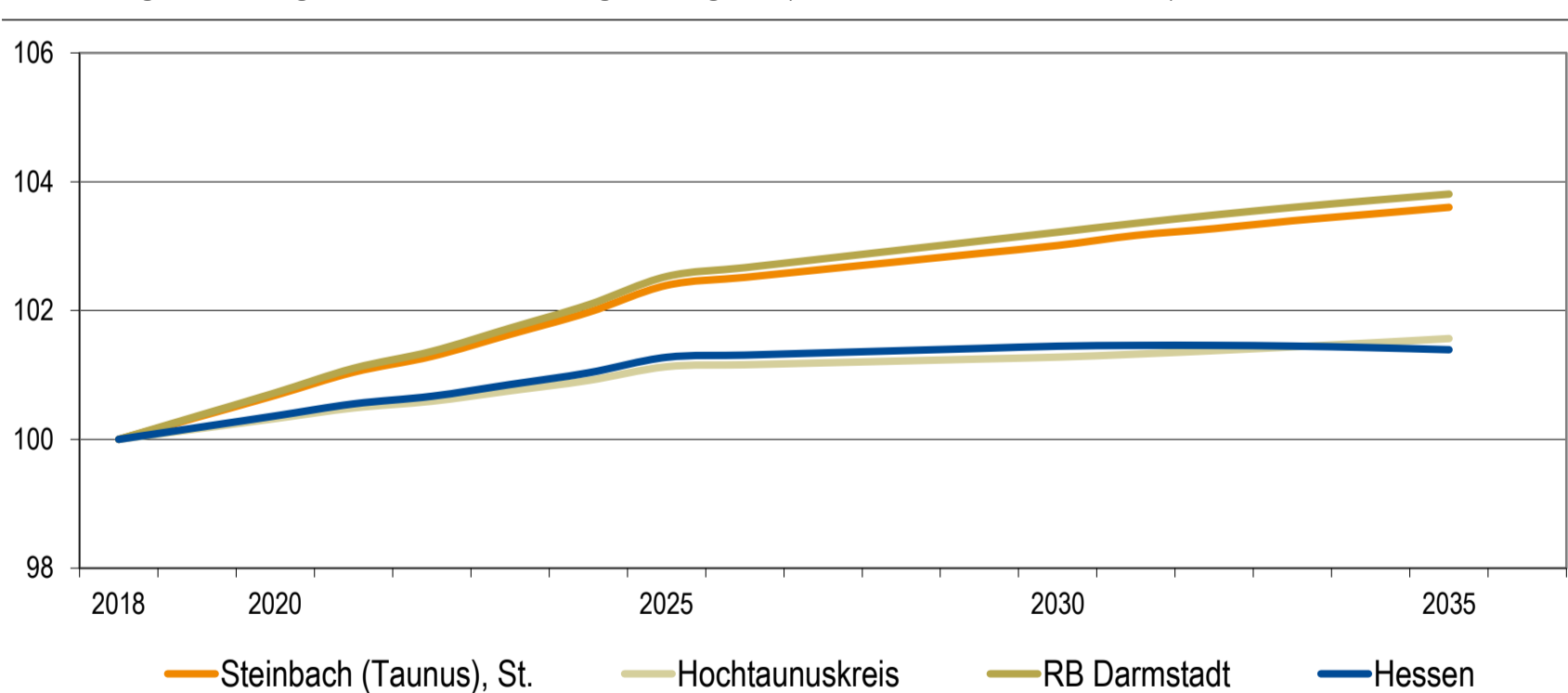
### Bevölkerungsentwicklung von 2000 bis 2018 im Regionalvergleich (Jahresendstand im Jahr 2000=100)



Quelle: Hessisches Statistisches Landesamt (2019), Berechnungen der Hessen Agentur.

### Vorausschätzung:

### Bevölkerungsentwicklung von 2018 bis 2035 im Regionalvergleich (Jahresendstand im Jahr 2018=100)



Quelle: Bevölkerungsvorausschätzung der Hessen Agentur (2019).

## Eckwerte der regionalen Bevölkerungsentwicklung im Überblick

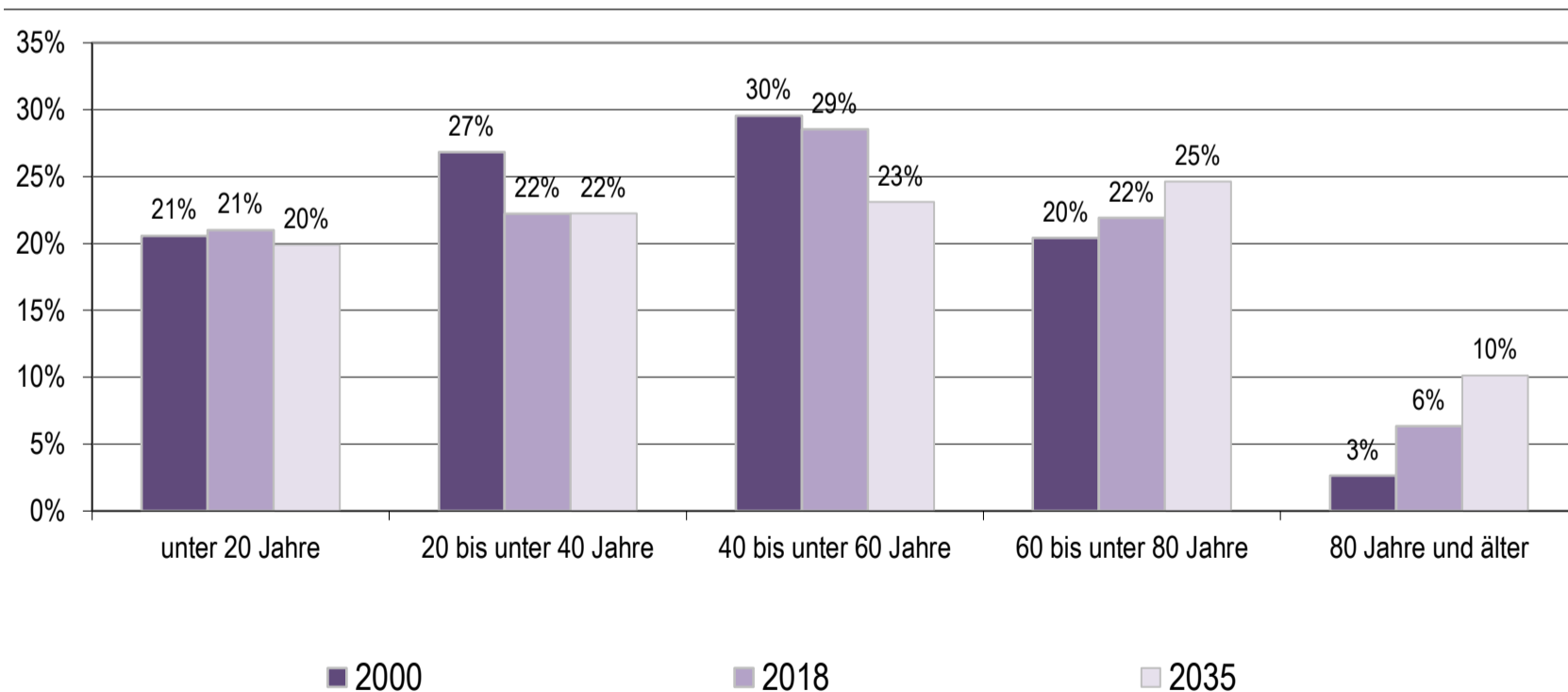
(bis 2018 realisierte Werte / 2025, 2035 vorausgeschätzte Werte)

	Steinbach (Taunus), St.	Hochtaunuskreis	RB Darmstadt	Hessen
<b>Einwohner am Jahresende</b> (Angaben in 1.000)				
2000	10,2	225,6	3.737,6	6.068,1
2018	10,7	236,6	3.998,7	6.265,8
2025	10,9	239,1	4.091,4	6.340,9
2035	11,1	240,3	4.151,0	6.353,0
<b>relative Veränderung</b> (Angaben in %)				
2018-2025	+2,2%	+1,1%	+2,3%	+1,2%
2025-2035	+1,4%	+0,5%	+1,5%	+0,2%
2018-2035	+3,6%	+1,6%	+3,8%	+1,4%
<i>nachrichtlich (vor Zensus 2011):</i>				
2000-2011	-0,2%	+1,2%	+2,6%	+0,4%
<b>Durchschnittsalter</b> (Angaben in Jahren)				
2000	41,2	42,1	41,2	41,1
2018	43,9	45,0	43,4	43,8
2025	45,3	46,2	44,4	44,9
2035	46,4	47,6	46,3	46,7

2000 und 2000-2011: Fortschreibungsergebnisse auf Basis der Volkszählung 1987; 2018: Fortschreibungsergebnisse auf Basis des Zensus 2011; 2025 und 2035: Bevölkerungsvorausschätzung der Hessen Agentur.

Quelle: Hessisches Statistisches Landesamt (2019), Bevölkerungsvorausschätzung der Hessen Agentur (2019).

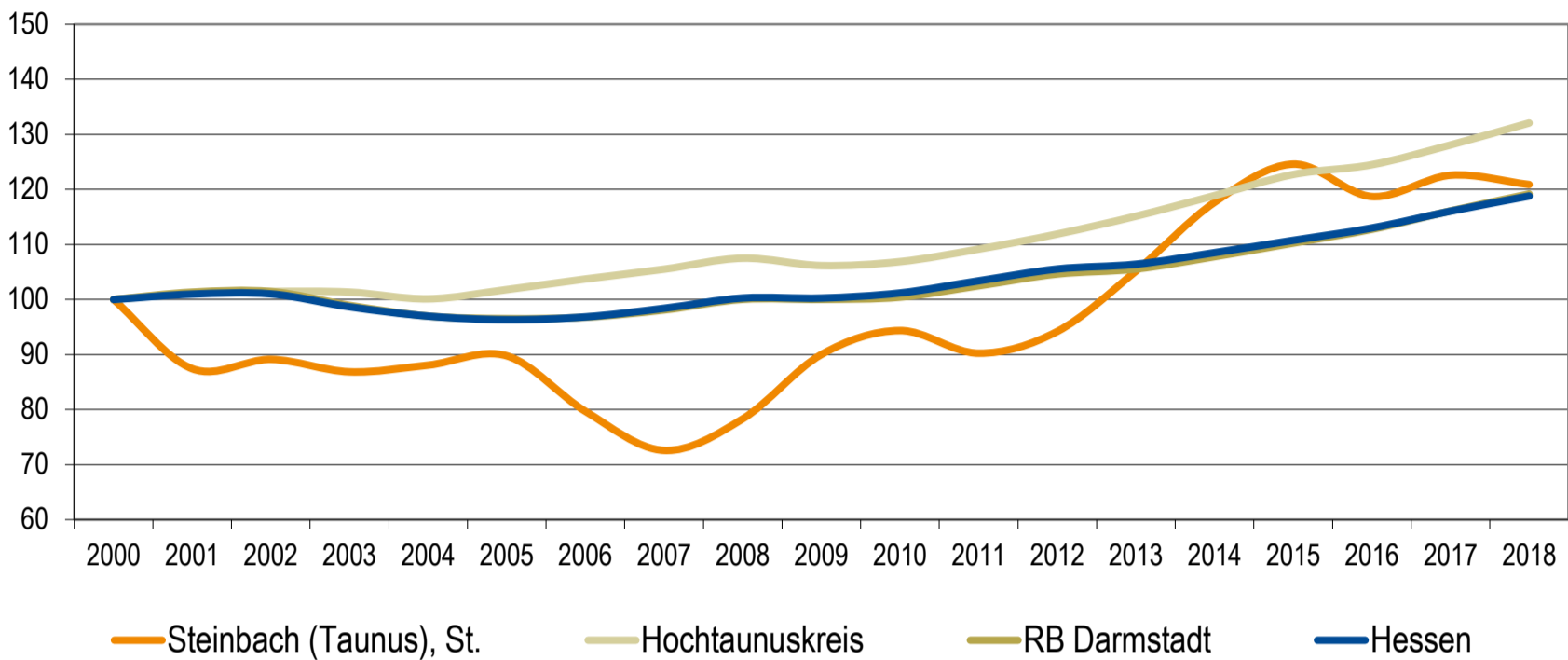
## Altersstruktur der Bevölkerung im Zeitvergleich (Einteilung in äquidistante Altersgruppen; Anteilswerte in %)



2000: Fortschreibungsergebnisse auf Basis der Volkszählung 1987; 2018: Fortschreibungsergebnisse auf Basis des Zensus 2011; 2035: Bevölkerungsvorausschätzung der Hessen Agentur.

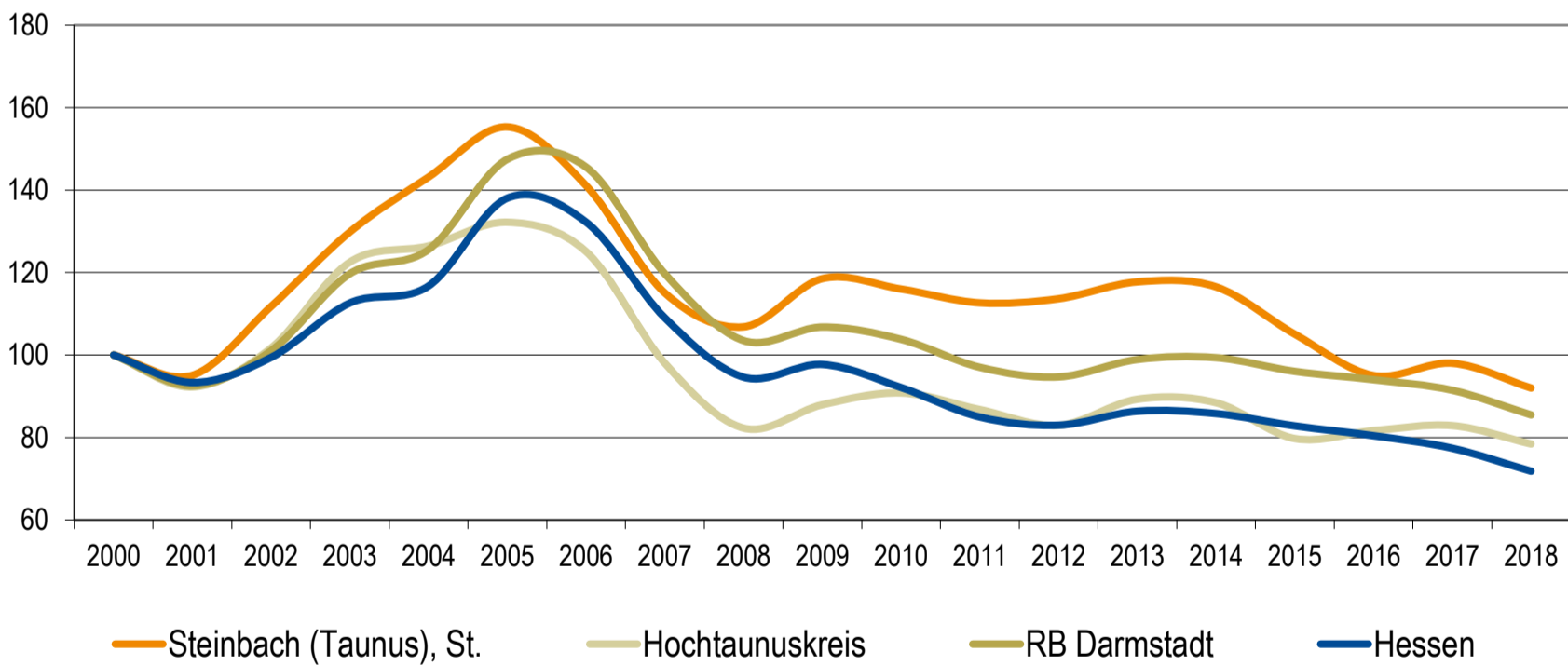
Quelle: Hessisches Statistisches Landesamt (2019), Bevölkerungsvorausschätzung der Hessen Agentur (2019).

**Entwicklung der sozialversicherungspflichtig Beschäftigten am Arbeitsort von 2000 bis 2018 im Regionalvergleich**  
 (Stand: 30. Juni; Jahr 2000=100)



Quelle: Statistik der Bundesagentur für Arbeit (2019), Berechnungen der Hessen Agentur.

**Entwicklung der Arbeitslosenzahlen von 2000 bis 2018 im Regionalvergleich**  
 (Jahresdurchschnitt; Jahr 2000=100)



Quelle: Statistik der Bundesagentur für Arbeit (2019), Berechnungen der Hessen Agentur.

**Sozialversicherungspflichtig Beschäftigte und ausschließlich geringfügig entlohnte Beschäftigte am Arbeitsort im Regionalvergleich**

	Steinbach (Taunus), St.	Hochtaunuskreis	RB Darmstadt	Hessen
<b>Sozialversicherungspflichtig Beschäftigte</b>				
im Jahr 2018 (Stand: 30. Juni)	1.499	95.559	1.740.399	2.584.005
Veränderung gegenüber dem Jahr 2000 (in %)	+20,9%	+32,1%	+19,2%	+18,8%
<b>davon im Jahr 2018</b> (Anteilswerte in %, Stand: 30. Juni)				
Vollzeitbeschäftigte	67,0%	75,0%	72,6%	71,5%
Teilzeitbeschäftigte	33,0%	25,0%	27,4%	28,5%
<b>Ausschließlich geringfügig entlohnte Beschäftigte</b>				
im Jahr 2018 (Stand: 30. Juni)	394	11.472	222.301	369.892
Veränderung gegenüber dem Jahr 2000 (in %)	+49,2%	-15,1%	+8,1%	+7,9%

Quelle: Statistik der Bundesagentur für Arbeit (2019), Berechnungen der Hessen Agentur.

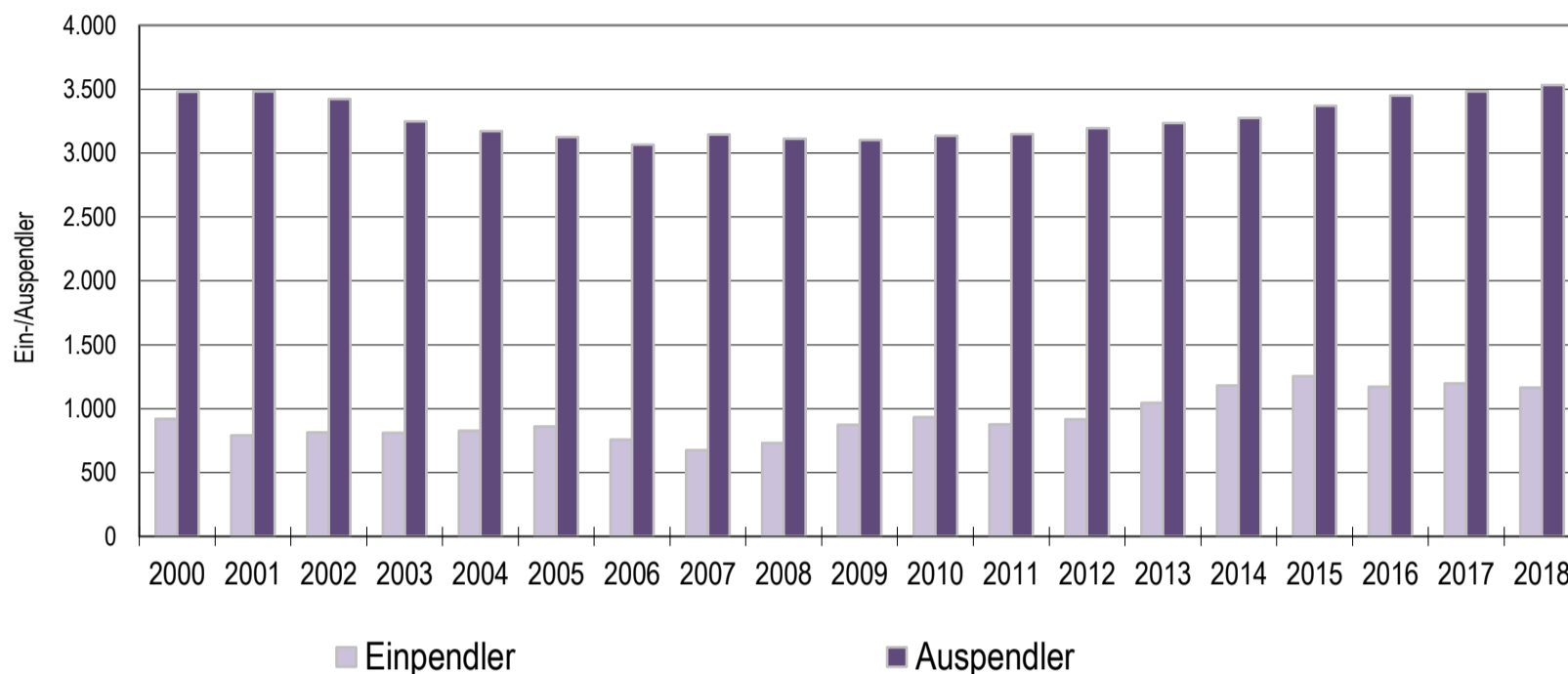
**Prozentuale Verteilung der sozialversicherungspflichtig Beschäftigten am Arbeitsort nach Wirtschaftszweigen in den Jahren 2000 und 2018 im Regionalvergleich (Anteilswerte in %)**

		Steinbach (Taunus), St.	Hochtaunuskreis	RB Darmstadt	Hessen
<b>Produzierendes Gewerbe</b>	2000	32,5%	26,1%	27,0%	30,6%
	<b>2018</b>	<b>25,1%</b>	<b>18,1%</b>	<b>20,1%</b>	<b>24,2%</b>
<b>Handel, Gastgewerbe und Verkehr</b>	2000	39,8%	25,0%	26,4%	25,1%
	<b>2018</b>	<b>39,4%</b>	<b>20,8%</b>	<b>25,0%</b>	<b>24,0%</b>
<b>Unternehmensdienstleistungen</b>	2000	9,9%	26,9%	25,1%	20,2%
	<b>2018</b>	*	<b>37,0%</b>	<b>31,7%</b>	<b>26,2%</b>
<b>Öffentliche und private Dienstleistungen</b>	2000	15,9%	20,6%	20,1%	22,5%
	<b>2018</b>	<b>19,2%</b>	<b>23,9%</b>	<b>22,8%</b>	<b>25,2%</b>
<b>Sonstiges, keine Zuordnung möglich oder anonymisiert</b>	2000	1,9%	1,4%	1,4%	1,5%
	<b>2018</b>	<b>16,3%</b>	<b>0,2%</b>	<b>0,3%</b>	<b>0,4%</b>

Quelle: Statistik der Bundesagentur für Arbeit (2019), Berechnungen der Hessen Agentur. \* Werte anonymisiert, keine Berechnung möglich.

## Entwicklung der Pendlerbewegungen Steinbach (Taunus), St. von 2000 bis 2018

Steinbach (Taunus), St. besitzt einen relativen Auspendlerüberschuss. Die Zahl der Auspendler übersteigt die der Einpendler im Mittel der letzten fünf Jahre um das 2,9-fache.



Quelle: Statistik der Bundesagentur für Arbeit (2019), Berechnungen der Hessen Agentur.

## Ergänzende Indikatoren im Regionalvergleich

	Steinbach (Taunus), St.	Hochtaunuskreis	RB Darmstadt	Hessen
<b>Flächenindikatoren (31.12.2018)</b>				
Siedlungs- und Verkehrsfläche je Einw. (m <sup>2</sup> /Einw.)	168	407	374	537
Anteil der Landwirtschaftsfläche an Gesamtfläche in %	43%	29%	38%	42%
Anteil der Waldfläche an Gesamtfläche in %	16%	49%	39%	40%
<b>Bevölkerungsdichte (31.12.2018)</b>				
Einw. je km <sup>2</sup>	2.428	491	537	297
Einw. je km <sup>2</sup> - Siedlungs- und Verkehrsfläche	5.968	2.459	2.677	1.861
<b>Wohnungen (31.12.2018)<sup>1</sup></b>				
Anzahl der Wohnungen (Angaben in 1.000)	5,0	112,4	1.929,4	3.041,4
Veränderung gegenüber dem Jahr 2000 (in %)	+5,7%	+7,6%	+11,8%	+11,2%
Wohnfläche je Einw. (m <sup>2</sup> /Einw.)	40,7	49,8	44,8	46,9
Veränderung gegenüber dem Jahr 2000 (in %)	+6,6%	+14,5%	+12,6%	+15,3%
<b>Tourismus (2018)</b>				
Übernachtungen (Angaben in 1.000)	26,9	1.339,0	22.715,4	34.740,7
Tourismusintensität (Übern. je 1.000 Einw.)	2.521	5.660	5.681	5.544

<sup>1</sup> Wohnungen in Wohn- und Nichtwohngebäuden

Quelle: Hessisches Statistisches Landesamt (2019), Berechnungen der Hessen Agentur.



## **! Wichtig zur Interpretation der Bevölkerungsvorausschätzung !**

### **Datenbank zum demografischen Wandel in den hessischen Gemeinden**

#### **Datenblatt für Steinbach (Taunus), St.**

*(Stand: Oktober 2019)*

Die Hessen Agentur hat im Auftrag des Hessischen Ministeriums für Wirtschaft, Energie, Verkehr und Wohnen kleinräumige Bevölkerungsvorausschätzungen für die 423 hessischen Kommunen bis zum Jahr 2035 erstellt.

Ziel der Modellrechnungen ist es, eine Orientierung zu geben, um sich aktiv mit den Herausforderungen des demografischen Wandels auseinanderzusetzen und Maßnahmen auf den Weg zu bringen bzw. Positives zu stärken und Risiken entgegenzuwirken. In diesem Sinne sind die Ergebnisse der kleinräumigen Bevölkerungsvorausschätzung zu nutzen.

Den Berechnungen der Gemeindeergebnisse liegen dieselben Annahmen zur Entwicklung der Geburtenrate und der Lebenserwartung sowie zum Wanderungsverhalten zugrunde wie der aktuellen Bevölkerungsvorausschätzung für Hessen und seine Regierungsbezirke, Landkreise und kreisfreien Städte, die im Juni 2019 vom Kabinett als Grundlage der Landesentwicklungsplanung verabschiedet wurde. Damit ist gewährleistet, dass die Gemeindeentwicklungen insgesamt mit den Entwicklungen in den Landkreisen, Regierungsbezirken und auf Landesebene konsistent sind. Die Annahmen auf Landesebene sind [hier](#) beschrieben.

Die Modellrechnungen für die kleinräumigen Bevölkerungsvorausschätzungen entsprechen der sogenannten Komponentenmethode. Dabei werden ausgehend von den Geburtenzahlen, Sterbefällen sowie Wanderungssalden der vergangenen Jahre spezifische regionale Entwicklungsmuster ermittelt und der Bevölkerungsbestand zum 31.12.2017 (Basisjahr) in Jahresschritten damit fortgeschrieben. Das heißt, die kleinräumigen Vorausschätzungsergebnisse werden als Status-quo-Fortschreibung der Vergangenheitsentwicklung ermittelt und zeigen, welche Veränderungen bei der Bevölkerungszahl und der Altersstruktur der Bevölkerung in den hessischen Kommunen langfristig zu erwarten sind, wenn die Entwicklungsmuster der Vergangenheit auch in den nächsten Jahren Gültigkeit haben.

Im Vergleich zu den Entwicklungen von Geburtenrate und Lebenserwartung zeichnet sich das Wanderungsverhalten im Zeitverlauf generell durch ausgeprägte Schwankungen auf kleinräumiger Ebene aus. Es ist zu beachten, dass die beiden Ausnahmejahre 2015 und 2016 bei der Berechnung der Wanderungsmuster **nicht** mitberücksichtigt wurden, da es sich bei den außerordentlich hohen Wanderungsgewinnen um eine Ausnahmesituation gehandelt haben dürfte. Zudem wurde die Verteilung der Wanderungsgewinne aus den Krisengebieten in diesen beiden Jahren zu großen Teilen nach der Verfügbarkeit von Aufnahmekapazitäten und nach gesetzlichen Vorgaben geregelt.



STEINBACH (TAUNUS)

*...meine Stadt!*

Haushaltsplan 2023

# Übersicht über die Budgets

## Haushaltsvermerke

gemäß §§ 18 - 21 der Verordnung über die Aufstellung und Ausführung des Haushaltsplanes der Gemeinde mit doppelter Buchführung – GemHVO vom 02.04.2006 (GVBl. I S. 235).

---

Grundsätzlich dienen die Erträge des Gesamtergebnishaushalts insgesamt zur Deckung der Aufwendungen des Gesamtergebnishaushalts und die Einzahlungen des Gesamtfinanzhaushalts insgesamt zur Deckung der Auszahlungen des Gesamtfinanzhaushalts (§ 18 GemHVO).

1. Mehrerträge bzw. -einzahlungen dürfen zur Deckung von Mehraufwendungen bzw. -auszahlungen des Budgets verwendet werden (§ 19 GemHVO).
2. Werden mehrere Teilergebnishaushalte von einer Organisationseinheit bewirtschaftet, so bilden diese das Budget (§ 20 GemHVO).
3. Die Personalaufwendungen - Kontengruppen 62 bis 65, 6131000, 6132000 bilden auf der Grundlage des § 20 (2) GemHVO ein eigenes Budget.
4. Die Aufwendungen für „EDV Kosten“ (Konto 6720000, 6720001, 6720002, 6831000) bilden auf der Grundlage des § 20 (2) GemHVO ein eigenes Budget.
5. Die Aufwendungen für „Telefonkosten“ (Konto 6832000) bilden auf der Grundlage des § 20 (2) GemHVO ein eigenes Budget.
6. Die Aufwendungen für „Bauunterhaltung/Instandhaltung“ (Konto 6161000, 6163000, 6166000) bilden auf der Grundlage des § 20 (2) GemHVO ein eigenes Budget.
7. Die Aufwendungen für „Betriebskosten“ (Konto 6051000, 6052000, 6056000, 6057000) bilden auf der Grundlage des § 20 (2) GemHVO ein eigenes Budget.
8. Die Aufwendungen für „Versicherungsleistungen“ (Konto 6900100, 6901000, 6909000) bilden auf der Grundlage des § 20 (2) GemHVO ein eigenes Budget.
9. Die Aufwendungen für „Treibstoffe“ (Konto 6055000) bilden auf der Grundlage des § 20 (2) GemHVO ein eigenes Budget.
10. Die Aufwendungen für „Instandhaltung Fahrzeuge“ (Konto 6164000) bilden auf der Grundlage des § 20 (2) GemHVO ein eigenes Budget.
11. Die Ansätze für Auszahlungen und für Investitionen und -förderungsmaßnahmen bleiben bis zur Fälligkeit der letzten Zahlung für ihren Zweck verfügbar, bei Baumaßnahmen und Beschaffungen längstens jedoch für zwei Jahre nach Schluss des Haushaltsjahres, in dem der Bau oder der Gegenstand in seinen wesentlichen Teilen benutzt werden kann (§ 21 GemHVO).
12. Die Ansätze für Aufwendungen der Kostenstellen  
- 464300.7104010 und 7104020  
- 464400.7128000  
- 464600.7128000  
- 464610.7104010 und 7104020  
- 464620.7104010 und 7104020  
- 464630.7104010 und 7104020  
- 580000.6089000  
eines Budgets sind gemäß § 21 Abs. 1 GemHVO übertragbar.

## Budgets:

### Ergebnishaushalt und Finanzhaushalt

Die Deckungskreise werden in der ersten Ebene auf die gesamte Kostenstelle (einseitige und gegenseitige Deckungsfähigkeit) festgelegt:

1000	Bürgermeister
2000	Stadtverordnete
2100	Magistrat
2200	Ausschüsse
2600	Schiedsamt
9000	Fraktionen
9900	Allg. Kostenstelle Gemeindeorgane
20000	Hauptverwaltung
20100	Archiv und Registratur
20200	Post und Zustelldienste
20300	Beschaffungsstelle
20400	Zentraler Service/Hausverwaltung
20500	Öffentlichkeitsarbeit
20600	Beauftragte (Gleichstellung, etc.)
20700	Personalrat
22000	Personalverwaltung
22100	Altersteilzeit
31000	Kämmereiverwaltung
32000	Kassenverwaltung
33000	Liegenschaftsverwaltung
33010	Verwaltungsgebäude
33100	Bürgerhaus
33110	Backhaus
33200	unbebaute Grundstücke
33300	bebaute Grundstücke
34000	Steuerverwaltung
50000	Standesamtverwaltung
61000	Bürgerbüro
62000	EDV/IT
110000	Ordnungsverwaltung
111000	Statistik-/Wahlverwaltung
130000	Feuerwehrverwaltung
310000	Volksbildung
331000	Veranstaltungen
340000	Heimat- und Kulturpflege
352000	Büchereiverwaltung
400000	Allgemeine Sozialverwaltung
431000	Soziale Einrichtungen für Ältere
431001	Betreuung für Ältere
431002	Seniorenarbeit
431003	Seniorenwohnanlage
450000	Kinder- und Jugendarbeit

450300	Jugendzentrum
464000	Kindertagesstättenverwaltung
464100	Kindertagesstätte "Am Weiher"
464101	U3-Betreuung "Am Weiher"
464200	Kindertagesstätte "Wiesenstrolche"
464201	U3- Betreuung "Wiesenstrolche"
464300	Kinderhort
464400	Betreuungszentrum
464500	Offensive Kinderbetreuung
464600	Nichtstädtische Kindereinrichtungen
464610	Evangelische KiTa Regenbogen
464620	Kath. Kindertagesstätte St. Bonifatius
464630	Phorminis
464640	Tagespflege
464700	Kükennest
464800	Kinderzentrum Nord
468000	Kinderspielplätze
468100	Kinderspielplatz Königsteiner Str.
468200	Kinderspielplatz Obergasse
468300	Kinderspielplatz Frankfurter Str.
468400	Kinderspielplatz Am Weiher
468500	Kinderspielplatz Ahornweg
560000	Verwaltung eigener Sportstätten
561000	Sportplatz
561100	Sporthalle Altkönighalle
562000	Schwimmbad
580000	Verwaltung Grünflächen
581000	Umweltschutz
600000	Bauverwaltung
600100	Stadtplanung
600200	Hochbau
600300	Tiefbau
600400	Bauordnung-/aufsicht
600500	Bauhof
620000	Wohnungsbauförderung/Fehlbelegungsabgabe
630000	Verwaltung der Gemeindestraßen
640000	Lebendige Zentren
670000	Verwaltung der Straßenbeleuchtung
675000	Verwaltung der Straßenreinigung
680000	Verwaltung der KFZ-Parkeinrichtungen
690000	Verwaltung der Wasserläufe
700000	Abwasserbeseitigung
720000	Abfallbeseitigung
730000	Marktverwaltung
750000	Friedhofsverwaltung
790110	Wirtschaftsförderung/Stadtmarketing
790111	Sportförderung
790112	E-Mobilität
800000	Forstwirtschaft
810000	Wirtschaftl. Unternehmen

900000	Steuern, allg. Zuweisungen, allg. Umlagen
910000	sonst. allg. Finanzwirtschaft
920000	Abwicklung der Vorjahre

Innerhalb einer Kostenstelle sind zuerst gegenseitig folgende Sachkonten deckungsfähig:

1) Budget betriebliche Aufwendungen	6000000 - 6180000
2) Budget Lohn und Bezüge	6131000, 6132000 & 6200000 - 6590000
3) Budget Abschreibungen	6610000 - 6690000
4) Budget Rechte, Dienste, Kommunikation	6700000 - 6993000
5) Budget Steuern und Umlagen	7000000 - 7090000 & 7351000 - 7369000
6) Budget Zuweisungen, Zuschüsse, Erstattungen	7100000 - 7178000
7) Budget Schuldendiensthilfe	7130000 - 7178000
8) Budget Leistungen an Dritte	7200000 - 7299000
9) Budget Zinsen und ähnliche Aufwendungen	7700000 - 7899999
10) Budget außerordentliche Aufwendungen	7900000 - 7999999
661) Budget Bürgermeister Verfügungsmittel	

Desweiteren wird die Deckungsfähigkeit auf die nächste Ebene ausgedehnt:

10	Gemeindeorgane, Fraktionen
200	Hauptverwaltung
300	Finanzverwaltung
500	Standesamtsverwaltung
600	Einrichtungen ges. Verwaltung
1100	Öffentliche Ordnung
1300	Feuerschutz
3000	Verwaltung kultureller Angelegenheiten
4000	Soziale Angelegenheiten
4300	Soziale Einrichtungen für Senioren
4500	Soziale Einrichtung für Kinder und Jugend
5600	Eigene Sportstätten
5800	Park- und Gartenanlagen
6000	Bauverwaltung
6300	Straßen, Wege, Brücken und Plätze
6400	Lebendige Zentren
6700	Straßenbeleuchtung/-reinigung
6800	Parkhaus
6900	Wasserläufe und Wasserbau
7000	Abwasserbeseitigung
7200	Abfallbeseitigung
7500	Bestattungswesen
7900	Wirtschaftsförderung
8000	Forstwirtschaft

9000	Steuern, allg.Zuweisungen, allg. Umlagen
9100	sonst.allg. Finanzwirtschaft
9200	Abwicklung der Vorjahre

Eine unechte Deckung besteht unmittelbar immer bei:

5330000 Erträge aus Schadensersatzleistungen  
6920000 Aufwendungen für Schadensersatzleistungen

5901000 Erträge aus Spenden Nachlässen und Schenkungen  
6089000 übriger sonstiger Materialaufwand

5553000 Gewerbesteuer  
7380100 Gewerbesteuerumlage

5421000 Zuweisung für laufende Zwecke vom Land  
7128000 Zuschüsse für laufende Zwecke an übrige Bereiche

630000.5390100 Erträge aus der Abwicklung von Baumaßnahmen  
630000.6179000 And. sonstige Aufwendungen für bezogene Leistungen



STEINBACH (TAUNUS)

*...meine Stadt!*

Haushaltsplan 2023

# Übersicht über die Produkte und Kostenstellen



Typbezeichnung	Bezeichnung	Produktbereich	Produktgruppe	Kostenstelle
<b>Produktbereich</b>	<b>Innere Verwaltung</b>	<b>01</b>		
<b>Produktgruppe</b>	Gemeindeorgane, Fraktionen	01	0010	
<b>Teilhaushalt</b>	Gemeindeorgane	01	0010	
KST	Stadtverordnete	01	0010	002000
KST	Magistrat	01	0010	002100
KST	Ausschüsse	01	0010	002200
KST	Schiedsamt	01	0010	002600
KST	Allg. Kostenstelle Gemeindeorgane	01	0010	009900
<b>Teilhaushalt</b>	Bürgermeister	01	0010	
KST	Bürgermeister	01	0010	001000
<b>Teilhaushalt</b>	Fraktionen	01	0010	
KST	Fraktionen	01	0010	009000
<b>Produktgruppe</b>	Hauptverwaltung	01	0200	
<b>Teilhaushalt</b>	Hauptverwaltung, Wahlen	01	0200	
KST	Hauptverwaltung	01	0200	020000
KST	Archiv und Registratur	01	0200	020100
KST	Post und Zustelldienste	01	0200	020200
KST	Zentraler Service/Hausverwaltung	01	0200	020400
KST	Öffentlichkeitsarbeit	01	0200	020500
KST	Beauftragte (Gleichstellung, etc.)	01	0200	020600
<b>Teilhaushalt</b>	Personalverwaltung	01	0200	
KST	Personalrat	01	0200	020700
KST	Personalverwaltung	01	0200	022000
KST	Altersteilzeit	01	0200	022100
<b>Produktgruppe</b>	Finanzverwaltung	01	0300	
<b>Teilhaushalt</b>	Kämmereiverwaltung	01	0300	
KST	Beschaffungsstelle	01	0300	020300
KST	Kämmereiverwaltung	01	0300	031000
<b>Teilhaushalt</b>	Kassenverwaltung	01	0300	
KST	Kassenverwaltung	01	0300	032000
<b>Teilhaushalt</b>	Steuerverwaltung	01	0300	
KST	Steuerverwaltung	01	0300	034000
<b>Produktgruppe</b>	Standesamtsverwaltung	01	0500	
<b>Teilhaushalt</b>	Standesamtsverwaltung	01	0500	
KST	Standesamtsverwaltung	01	0500	050000
<b>Produktgruppe</b>	Einrichtungen ges. Verwaltung	01	0600	

Typbezeichnung	Bezeichnung	Produktbereich	Produktgruppe	Kostenstelle
<b>Teilhaushalt</b>	Einwohnerservice	01	0600	
KST	Einwohnerservice	01	0600	061000
<b>Teilhaushalt</b>	EDV/IT	01	0600	
KST	EDV/IT	01	0600	062000
<b>Produktbereich</b>	<b>Sicherheit und Ordnung</b>	<b>02</b>		
<b>Produktgruppe</b>	Öffentliche Ordnung	02	1100	
<b>Teilhaushalt</b>	Öffentliche Ordnung	02	1100	
KST	Ordnungsverwaltung	02	1100	110000
KST	Statistik-/Wahlverwaltung	02	1100	111000
<b>Produktgruppe</b>	Feuerschutz	02	1300	
<b>Teilhaushalt</b>	Feuerwehr	02	1300	
KST	Feuerwehrverwaltung	02	1300	130000
<b>Produktbereich</b>	<b>Schulträgeraufgaben</b>	<b>03</b>		
<b>Produktbereich</b>	<b>Kultur und Wissenschaft</b>	<b>04</b>		
<b>Produktgruppe</b>	Verwaltung kultureller Angelegenheiten	04	3000	
<b>Teilhaushalt</b>	Verwaltung kultureller Angelegenheiten	04	3000	
KST	Volksbildung	04	3000	310000
KST	Veranstaltungen	04	3000	331000
KST	Heimat- und Kulturpflege	04	3000	340000
KST	Ausbauprogramm historische Ortsmitte	04	3000	340100
KST	Büchereiverwaltung	04	3000	352000
<b>Produktbereich</b>	<b>Soziale Leistungen</b>	<b>05</b>		
<b>Produktgruppe</b>	Soziale Angelegenheiten	05	4000	
<b>Teilhaushalt</b>	Verwaltung sozialer Angelegenheiten	05	4000	
KST	Amt für soziale Angelegenheiten	05	4000	400000
KST	Soziale Stadt	05	4000	400100
KST	Bürgerstiftung	05	4000	400200
KST	Asyunterkunft Eschborner Str. 17	05	4000	450300
<b>Produktgruppe</b>	Soziale Einrichtungen für Senioren	05	4300	
<b>Teilhaushalt</b>	Verwaltung sozialer Einrichtungen für Senioren	05	4300	

Typbezeichnung	Bezeichnung	Produktbereich	Produktgruppe	Kostenstelle
KST	Betreuung für Ältere	05	4300	431000
KST	Betreuung für Ältere	05	4300	431001
KST	Seniorenarbeit	05	4300	431002
<b>Produktbereich</b>	<b>Kinder-/Jugend- und Familienhilfe</b>	<b>06</b>		
<b>Produktgruppe</b>	Soziale Einrichtung für Kinder und Jugend	<b>06</b>	<b>4500</b>	
<b>Teilhaushalt</b>	Verwaltung Einrichtungen Jugendarbeit	06	4500	
KST	Kinder- und Jugendarbeit	06	4500	450000
<b>Produktgruppe</b>	Kindertagesstättenverwaltung	06	4600	
<b>Teilhaushalt</b>	Verwaltung Einrichtungen für Kinder	06	4600	
KST	Kindertagesstättenverwaltung	06	4600	464000
KST	Kindertagesstätte "Am Weiher"	06	4600	464100
KST	U3-Betreuung "Am Weiher"	06	4600	464101
KST	Kindertagesstätte "Wiesenstrolche"	06	4600	464200
KST	U3- Betreuung "Wiesenstrolche"	06	4600	464201
KST	Kinderhort	06	4600	464300
KST	Betreuungsschulen	06	4600	464400
KST	Offensive Kinderbetreuung	06	4600	464500
KST	Nichtstädtische Kindereinrichtungen	06	4600	464600
KST	Evangelische KiTa Regenbogen	06	4600	464610
KST	Kath. Kindertagesstätte St. Bonifatius	06	4600	464620
KST	Phorminis	06	4600	464630
KST	Tagespflege	06	4600	464640
KST	U3 Betreuung "Kückennest"	06	4600	464700
KST	Kinderzentrum Nord	06	4600	464800
<b>Teilhaushalt</b>	Kinderspielplätze	06	4600	
KST	Kinderspielplätze	06	4600	468000
KST	Kinderspielplatz Königsteiner Str.	06	4600	468100
KST	Kinderspielplatz Obergasse	06	4600	468200
KST	Kinderspielplatz Frankfurter Str.	06	4600	468300
KST	Kinderspielplatz Am Weiher	06	4600	468400
KST	Kinderspielplatz Ahornweg	06	4600	468500
<b>Produktbereich</b>	<b>Gesundheitsdienste</b>	<b>07</b>		

Typbezeichnung	Bezeichnung	Produktbereich	Produktgruppe	Kostenstelle
<b>Produktbereich</b>	<b>Sportförderung</b>	<b>08</b>		
<b>Produktgruppe</b>	Eigene Sportstätten	08	5600	
<b>Teilhaushalt</b>	Verwaltung eigener Sportstätten	08	5600	
KST	Verwaltung eigener Sportstätten	08	5600	560000
KST	Sportplatz	08	5600	561000
KST	Sporthalle Altkönighalle	08	5600	561100
KST	Schwimmbad	08	5600	562000
<b>Teilhaushalt</b>	Sportförderung	08	5600	
KST	Sportförderung	08	5600	790111
<b>Produktbereich</b>	<b>Räumliche Planung &amp; Entwicklung, Geoinformation</b>	<b>09</b>		
<b>Produktgruppe</b>	Bauverwaltung	09	6000	
<b>Teilhaushalt</b>	Bauverwaltung	09	6000	600000
KST	Lebendige Zentren	09	6000	640000
<b>Produktbereich</b>	<b>Bauen und Wohnen</b>	<b>10</b>		
<b>Produktgruppe</b>	Liegenschaftsverwaltung	10	0330	
<b>Teilhaushalt</b>	Liegenschaftsverwaltung	10	0330	
KST	Liegenschaftsverwaltung	10	0330	033000
KST	Verwaltungsgebäude	10	0330	033010
KST	Bürgerhaus	10	0330	033100
KST	Backhaus	10	0330	033110
KST	unbebaute Grundstücke	10	0330	033200
KST	Bebaute Grundstücke	10	0330	033300
KST	Seniorenwohnanlage	10	0330	431003
KST	Wohnungsbauförderung/Fehlbelegungsabgabe	10	0330	620000
<b>Produktgruppe</b>	Bauverwaltung	10	6000	
<b>Teilhaushalt</b>	Bauverwaltung	10	6000	
KST	Bauverwaltung	10	6000	600000
KST	Stadtplanung	10	6000	600100
KST	Hochbau	10	6000	600200
KST	Tiefbau	10	6000	600300
KST	Bauordnung-/aufsicht	10	6000	600400

Typbezeichnung	Bezeichnung	Produktbereich	Produktgruppe	Kostenstelle
KST	Bauhof	10	6000	600500
<b>Produktbereich</b>	<b>Ver- und Entsorgung, Umwelt</b>	<b>11</b>		
<b>Produktgruppe</b>	Abwasserbeseitigung	11	7000	
<b>Teilhaushalt</b>	Abwasserbeseitigung	11	7000	
KST	Abwasserbeseitigung	11	7000	700000
KST	Wasserversorgung	11	7000	700100
<b>Produktgruppe</b>	Abfallbeseitigung	11	7200	
<b>Teilhaushalt</b>	Abfallbeseitigung	11	7200	
KST	Abfallbeseitigung	11	7200	720000
<b>Produktbereich</b>	<b>Verkehrsflächen und -anlagen</b>	<b>12</b>		
<b>Produktgruppe</b>	Straßen, Wege, Brücken und Plätze	12	6300	
<b>Teilhaushalt</b>	Straßen, Wege, Brücken und Plätze	12	6300	
KST	Verwaltung der Gemeindestraßen	12	6300	630000
<b>Produktgruppe</b>	Straßenbeleuchtung/-reinigung	12	6700	
<b>Teilhaushalt</b>	Straßenbeleuchtung/-reinigung	12	6700	
KST	Verwaltung der Straßenbeleuchtung	12	6700	670000
KST	Verwaltung der Straßenreinigung	12	6700	675000
<b>Produktgruppe</b>	Parkhaus	12	6800	
<b>Teilhaushalt</b>	Parkeinrichtungen	12	6800	
KST	Verwaltung der KFZ-Parkeinrichtungen	12	6800	680000
<b>Produktbereich</b>	<b>Natur- und Landschaftspflege</b>	<b>13</b>		
<b>Produktgruppe</b>	Park- und Gartenanlagen	13	5800	
<b>Teilhaushalt</b>	Park-, Garten- und Grünflächen	13	5800	
KST	Verwaltung Grünflächen	13	5800	580000
<b>Produktgruppe</b>	Wasserläufe und Wasserbau	13	6900	
<b>Teilhaushalt</b>	Wasserläufe und Wasserbau	13	6900	
KST	Verwaltung der Wasserläufe	13	6900	690000
<b>Produktgruppe</b>	Bestattungswesen	13	7500	
<b>Teilhaushalt</b>	Friedhofsverwaltung	13	7500	
KST	Friedhofsverwaltung	13	7500	750000
<b>Produktgruppe</b>	Forstwirtschaft	13	6000	

Typbezeichnung	Bezeichnung	Produktbereich	Produktgruppe	Kostenstelle
<b>Teilhaushalt</b>	Forstwirtschaft	13	6000	
KST	Forstwirtschaft	13	6000	800000
<b>Produktbereich</b>	<b>Umweltschutz</b>	<b>14</b>		
<b>Produktgruppe</b>	Umweltschutz	14	5800	
<b>Teilhaushalt</b>	Umweltschutz	14	5800	
KST	Umweltschutz	14	5800	581000
<b>Produktbereich</b>	<b>Wirtschaft und Tourismus</b>	<b>15</b>		
<b>Produktgruppe</b>	Tourismus	15	7300	
<b>Teilhaushalt</b>	Tourismus	15	7300	
KST	Marktverwaltung	15	7300	730000
<b>Produktgruppe</b>	Wirtschaftsförderung	15	7900	
<b>Teilhaushalt</b>	Wirtschaftsförderung/ Stadtmarketing	15	7900	
KST	Wirtschaftsförderung/Stadtmarketing	15	7900	790110
KST	E-Mobilität	15	7900	790112
KST	Wirtschaftl. Unternehmen	15	7900	810000
<b>Produktbereich</b>	<b>Allgemeine Finanzwirtschaft</b>	<b>16</b>		
<b>Produktgruppe</b>	Steuern, allg.Zuweisungen, allg. Umlagen	16	9000	
<b>Teilhaushalt</b>	Steuern, allg.Zuweisungen, allg. Umlagen	16	9000	
KST	Steuern, allg.Zuweisungen, allg. Umlagen	16	9000	900000
<b>Produktgruppe</b>	sonst.allg. Finanzwirtschaft	16	9100	
<b>Teilhaushalt</b>	sonst.allg. Finanzwirtschaft	16	9100	
KST	sonst.allg. Finanzwirtschaft	16	9100	910000
<b>Teilhaushalt</b>	Abwicklung der Vorjahre	16	9200	
KST	Abwicklung der Vorjahre	16	9200	920000



STEINBACH (TAUNUS)

*...meine Stadt!*

Haushaltsplan 2023

# Kennzahlen

## Werden vom Fachamt nachgeliefert!

### 1. Allgemeine Informationen

Gebäude haben eine theoretische Benutzungsmöglichkeit von Montag-Sonntag Regel-Öffnungszeiten: 8 – 22 Uhr (= 14 Std.) pro Raum.

	Bürgerhaus	Altkönighalle	Ehemaliges Standesamt	Sportplatz/-anlage
Öffnungsstunden im Jahr	5.460	5.460	5.460	4.562

### 2. Bruttogesamtfläche (BGF)

	Bürgerhaus	Altkönighalle	Ehemaliges Standesamt	Sportplatz/-anlage
Bruttogesamtfläche	1.761m <sup>2</sup>	4.156m <sup>2</sup>	287m <sup>2</sup>	12.406m <sup>2</sup>

### 3. Belegungsumfang

	Bürgerhaus	Altkönighalle	Ehemaliges Standesamt	Sportplatz/-anlage
Belegung 2019 in Stunden				
Belegung 2020 in Stunden				
Belegung 2021 in Stunden				



#### 4. Betriebskosten / Gesamtkosten

	Bürgerhaus	Altkönighalle	Backhaus	Sportplatz/- anlage
	Ist 2021	Ist 2021	Ist 2021	Ist 2021
Strom				
Heizung				
Wasser/ Abwasser				
Entsorgung				
Reinigung				
Sonstige Betriebs-kosten (Gebühren, Versicherungen)				
<b>Summe</b>	<b>0,00</b>	<b>0,00</b>	<b>0,00</b>	<b>0,00</b>

Strom je BGF	0,00	0,00	0,00	0,00
Heizung je BGF	0,00	0,00	0,00	0,00
Wasser/ Abwasser je BGF	0,00	0,00	0,00	0,00
Entsorgung je BGF	0,00	0,00	0,00	0,00
Reinigung je BGF	0,00	0,00	0,00	0,00
Sonstige Betriebskosten je BGF (Gebühren, Versicherungen etc.)	0,00	0,00	0,00	0,00
<b>Betriebskosten je BGF</b>	<b>0,00</b>	<b>0,00</b>	<b>0,00</b>	<b>0,00</b>

<b>Gesamtkosten (inkl. Personal, Sach-/Dienstlsg., AfA, ILV)</b>				
<i>davon</i>				
<i>Abschreibungen (AfA)</i>				
ungenutzte Kosten (Leerkosten)				
<b>Gesamtkosten (inkl. ILV) je BGF</b>	<b>0,00</b>	<b>0,00</b>	<b>0,00</b>	<b>0,00</b>

BGF = Brutto-Grundfläche

ILV = interne Leistungsverrechnung

AfA = Abschreibung für Abnutzung

## 5. Einnahmen

	Bürgerhaus	Altkönighalle	Backhaus	Sportplatz/- anlage
	Ist 2021	Ist 2021	Ist 2021	Ist 2021
Benutzungsgebühren Private				
Vereinsförderrichtlinie				
Andere				
<b>Summe</b>				
<b>Gesamteinnahmen</b>				
<b>Kostendeckungsgrad in %</b>	<b>#DIV/0!</b>	<b>#DIV/0!</b>	<b>#DIV/0!</b>	<b>#DIV/0!</b>

Kennzahlvorschlag Kitas 2021

	0	1	Plätze Ü3		Plätze U3		Anfragen		Öffnungszeiten			2	3	4	5	6	7	8	9	10	11		
vorläufige Zahlen 2020																							
Kennzahl Kindergarten	Plätze ges.	Plätze belegt	vorh.	belegt	vorh.	belegt	Max. Ant. U3 an Ges.-belegung	U3 bis Sommer 202x	von	bis	Std./Tag	Öffnungs-Std. pro Jahr	Kosten je Std. Öffn.-Zeit	Gesamt-ergebnis ohne Verpfl.	Erträge ohne Verpfl.	Aufwand ohne Verpfl.	Betr.kosten (Gebäude)	Personal-kosten	Elternbeitr. (o. Verpfl.)	Kosten-deckungs-grad in %	Kosten-deckung d. Elternbeitr. %	Anzahl Gruppen	Ø Gruppen-größe
Kita Am Weiher	120	96							07.00	17.00	10	2360		-678.529,38	171.346,55	849.875,93			59.560,00	20,16%	7,01%	4	24,0
Kita Wiesenstrolche	130	102							07.00	17.00	10	2360		-445.758,20	474.789,81	920.548,01			74.335,00	51,58%	8,08%	5	20,4
U3 Wiesenstrolche	22	22			22	22			07.00	17.00	10	2360		-405.795,75	148.723,75	554.519,50			55.793,75	26,82%	10,06%	2	11,0
U3 Kükennest	10	9			10	10			07.00	17.00	10	2360		-74.751,95	62.408,24	137.160,19			16.241,25	45,50%	11,84%	1	9,0
<b>Gesamt: 2 städt. Kitas</b>	<b>282</b>	<b>229</b>	<b>0</b>	<b>0</b>	<b>32</b>	<b>32</b>	<b>0,00%</b>	<b>0</b>	<b>0</b>	<b>0</b>	<b>40</b>	<b>9440</b>	<b>-170,00</b>	<b>-1.604.835,28</b>	<b>857.268,35</b>	<b>2.462.103,63</b>	<b>0,00</b>	<b>0,00</b>	<b>205.930,00</b>	<b>-34,82</b>	<b>-8,36</b>	<b>3</b>	<b>22,0</b>
evangelische Kita	72	66							07.00	17.00	10	2360		-340.539,41	234.076,26	574.615,67			125.800,00	40,74%	21,89%	3	22,0
evangelische U3	24	24			24	24			07.00	17.00	10	2360		-330.631,06	147.133,44	477.764,50			46.637,50	30,80%	9,76%	2	12,0
katholische Kita	100	90							07.00	17.00	10	2360		-421.909,31	299.869,51	721.778,82			98.359,50	41,55%	13,63%	4	22,5
VzF-Taunus	70	37			24	12			07.00	17.00	10	2360		-175.767,93	48.680,24	224.448,17			21.532,50	21,69%	9,59%	2	18,5

**Bemerkung:**

Bei den konfessionellen Einrichtungen wird in dieser Darstellung auf der Ertragsseite sowohl der Zuschuss der Stadt Steinbach (Taunus) als auch der Eigenanteil des Trägers ausgespart um eine Vergleichbarkeit der Zahlen herzustellen. Es wird aus Gründen der Sondereffekte in 2020 durch pandemiebedingte Maßnahmen (Betretungsverbot, Beitragsverzicht, Landeszuweisung für Beitragsausfälle im Folgejahr 2021, zusätzlicher Aufwand für Hygienemaßnahmen, schwächere Belegung) auf die Vorjahreswerte zurückgegriffen. Sondereffekt bei VzF-Taunus: Die Einrichtung war am 01.03.2020 nicht geöffnet (Belegungszahlen vom 01.03.2021). Deshalb entfällt der Ertrag aus Betriebskostenförderung des Landes Hessen für das Jahr der Eröffnung vollständig.

**Kindertagesstätten Steinbach: Auslastung 2020**

Kindergarten	Plätze ges.	Plätze belegt laut KIFöG	Kinder real vorh.	Ü3 Pl. bel.	U3 bel. nach KIFöG	U3 real bel.	Anfr. U3 bis Sommer	von	bis	Std./Tag	Betr.-Std./Jahr	Summe Erträge	Summe Aufwand	Gesamt-ergebnis	Elternbeitr. (o. Verpfl.)	Erträge (o. Verpfl.)	Ges.-Aufwand (o. Verpfl.)	Ergebnis (o. Verpfl.)	Betr.kosten je Platz/Jahr (o. Verpfl.)	Kosten-deckungs-grad in %	Kosten-deckung d. Elternbeitr. %	Kosten je Betr.-Std.	Erträge je Betr.-Std.	Defizit je Betr.-Std.	Anz. Gruppen	Ø Gruppen-größe	Öffn.-zeiten Wochen lt. H. Greve	
Kita Am Weiher	120	96																										
Kita Wiesenstrolche	130	102																										
U3 Wiesenstrolche	22	22			22																							
U3 Kükennest	10	9			10																							
evangelische Kita	72	66																										
evangelische U3	24	24			24																							
Katholische Kita	100	90																										
VZF-Taunus	70	25			12																							
<b>Gesamt 202x</b>	<b>548</b>	<b>434</b>	<b>0</b>	<b>0</b>	<b>56</b>	<b>0</b>	<b>0</b>	7:30	15:00	7:30	Zahl ermitteln																	

(Stand analog zum Kita-Bedarfsplan)

Kindergarten	Plätze ges.	Plätze belegt laut KiFöG	Kinder real vorh.	Ü3 Pl. bel.	U3 bel. nach KiFöG	U3 real bel.	Anfr. U3 bis Sommer '16	von	bis	Std./ Tag	Betr.-Std./ Jahr	Anz. Gruppen	Ø Gruppengröße	Öfn.-zeiten Wochen
Kita Am Weiher	120	96										4	24,00	50 h
Kita Wiesenstrolche	130	102										5	20,40	50 h
U3 Wiesenstrolche	22	22										2	11,00	50 h
U3 Kükennest	10	9										1	9,00	50 h
evangelische Kita	72	66										3	24,00	50 h
evangelische U3	24	24										2	12,00	50 h
katholische Kita	100	85										4	21,25	50 h
VzF-Taunus am 01.03.2021	70	37										2	18,50	50 h
<b>Gesamt 2020</b>	<b>548</b>	<b>441</b>	<b>0</b>	<b>0</b>	<b>0</b>	<b>0</b>	<b>0</b>				Zahl ermitteln	<b>23</b>		




STEINBACH (TAUNUS)

*...meine Stadt!*

Haushaltsplan 2023

Gesamtergebnisplan  
Gesamtfinanzplan  
Investitionen  
und  
Investitionen mit  
Investitionsprogramm  
2020 - 2025

## Haushaltsplan Steinbach

								
		<b>Ergebnishaushalt</b>						
		Steinbach						
				Haushaltsansatz		Planungsdaten		
Nr.	Konten	Bezeichnung	Ergebnis des Jahresabschlusses 2021	2022	2023	2024	2025	2026
01	50	Privatrechtliche Leistungsentgelte	-91.524	-95.893	-95.343	-95.343	-95.343	-95.343
02	51	Öffentlich-rechtliche Leistungsentgelte	-2.665.257	-2.748.964	-2.761.769	-2.761.769	-2.761.769	-2.761.769
03	548-549	Kostenersatzleistungen und -erstattungen	-537.102	-433.447	-422.947	-422.947	-422.947	-422.947
04	52	Bestandsveränderungen und aktivierte Eigenleistungen						
05	55	Steuern u. steuerähnliche Erträge einschl. Erträge aus gesetzlichen Umlagen	-14.330.138	-14.767.394	-15.929.420	-16.525.445	-16.835.445	-17.145.445
06	547	Erträge aus Transferleistungen	-454.880	-484.686	-504.000	-510.000	-515.000	-520.000
07	540-543	Erträge aus Zuweisungen und Zuschüssen für laufende Zwecke u. allgemeine Umlagen	-4.982.288	-3.406.460	-4.082.380	-4.192.135	-4.142.135	-4.142.135
08	546	Erträge aus der Auflösung von Sonderposten aus Investitionszuweisungen, -zuschüssen u. Investitionsbeiträgen	-30.309	-354.536	-354.536	-354.536	-354.536	-354.536
09	53	Sonstige ordentliche Erträge	-777.116	-1.703.873	-968.648	-968.648	-968.648	-968.648
<b>10</b>		<b>Summe der ordentlichen Erträge (Nr. 1 bis 9)</b>	<b>-23.868.614</b>	<b>-23.995.253</b>	<b>-25.119.043</b>	<b>-25.830.823</b>	<b>-26.095.823</b>	<b>-26.410.823</b>
11	62, 63, 640-643, 647-649, 65	Personalaufwendungen	5.089.467	5.952.149	6.142.280	6.203.663	6.265.656	6.328.271
12	644-646	Versorgungsaufwendungen	876.221	501.724	512.525	517.636	522.797	528.007
13	60, 61, 67-69	Aufwendungen für Sach- und Dienstleistungen	4.185.203	4.358.455	4.766.116	4.813.714	4.861.665	4.910.073
14	66	Abschreibungen	79.890	868.665	868.665	877.322	886.064	894.893
15	71	Aufwendungen für Zuweisungen und Zuschüsse sowie besondere Finanzaufwendungen	2.730.862	3.017.680	3.370.045	3.403.744	3.437.772	3.472.140
16	73	Steueraufwendungen einschl. Aufwendungen aus gesetzlichen Umlageverpflichtungen	9.145.775	9.564.137	9.717.852	9.813.916	9.912.051	10.011.168
17	72	Transferaufwendungen		1.200	1.200	1.212	1.224	1.236
18	70, 74, 76	Sonstige ordentliche Aufwendungen	20.611	15.110	21.435	21.647	21.860	22.075
<b>19</b>		<b>Summe der ordentlichen Aufwendungen (Nr. 11 bis 18)</b>	<b>22.128.030</b>	<b>24.279.120</b>	<b>25.400.118</b>	<b>25.652.854</b>	<b>25.909.089</b>	<b>26.167.863</b>
<b>20</b>		<b>Verwaltungsergebnis (Nr. 10 ./ Nr. 19)</b>	<b>-1.740.584</b>	<b>283.867</b>	<b>281.075</b>	<b>-177.969</b>	<b>-186.734</b>	<b>-242.960</b>
21	56, 57	Finanzerträge	-43.172	-97.900	-137.900	-138.150	-138.350	-138.500
22	77	Zinsen und andere Finanzaufwendungen	222.248	240.700	240.700	245.057	249.437	253.840
<b>23</b>		<b>Finanzergebnis (Nr. 21 ./ Nr. 22)</b>	<b>179.076</b>	<b>142.800</b>	<b>102.800</b>	<b>106.907</b>	<b>111.087</b>	<b>115.340</b>
<b>24</b>		<b>Gesamtbetrag der ordentlichen Erträge (Nr. 10 und Nr. 21)</b>	<b>-23.911.785</b>	<b>-24.093.153</b>	<b>-25.256.943</b>	<b>-25.968.973</b>	<b>-26.234.173</b>	<b>-26.549.323</b>
<b>25</b>		<b>Gesamtbetrag der ordentlichen Aufwendungen (Nr.19 und Nr.22)</b>	<b>22.350.278</b>	<b>24.519.820</b>	<b>25.640.818</b>	<b>25.897.911</b>	<b>26.158.526</b>	<b>26.421.703</b>
<b>26</b>		<b>Ordentliches Ergebnis (Nr.24 ./ Nr.25)</b>	<b>-1.561.508</b>	<b>426.667</b>	<b>383.875</b>	<b>-71.062</b>	<b>-75.647</b>	<b>-127.620</b>
27	59	Außerordentliche Erträge	-17.114	-5.068.261	-2.064.048	-4.476.623	-2.452.596	-1.372.094
28	79	Außerordentliche Aufwendungen	155.129					
<b>29</b>		<b>Außerordentliches Ergebnis (Nr. 27 ./Nr. 28)</b>	<b>138.015</b>	<b>-5.068.261</b>	<b>-2.064.048</b>	<b>-4.476.623</b>	<b>-2.452.596</b>	<b>-1.372.094</b>
<b>30</b>		<b>Jahresergebnis (Nr. 26 und Nr. 29)</b>	<b>-1.423.493</b>	<b>-4.641.594</b>	<b>-1.680.173</b>	<b>-4.547.685</b>	<b>-2.528.243</b>	<b>-1.499.714</b>
		Nachrichtlich (§2 Abs. 4 GemHVO):						
98		Summe der vorgetragene Jahresfehlbeträge aus dem außerordentlichen Ergebnis	-158.410	---	---	---	---	---

## Haushaltsplan Steinbach



## Ergebnishaushalt

Steinbach

				Haushaltsansatz		Planungsdaten		
Nr.	Konten	Bezeichnung	Ergebnis des Jahresabschlusses 2021	2022	2023	2024	2025	2026
		Summe der vorgetragenen Jahresfehlbeträge aus dem ordentlichen und dem außerordentlichen Ergebnis	-158.410	---	---	---	---	---

## Haushaltsplan Steinbach



## Finanzhaushalt

Steinbach

Nr.	Konten	Bezeichnung	Ergebnis des Jahresabschlusses 2021	Haushaltsansatz		Planungsdaten		
				2022	2023	2024	2025	2026
01	810	Privatrechtliche Leistungsentgelte	76.227	95.893	95.343	95.343	95.343	95.343
02	811	Öffentlich-rechtliche Leistungsentgelte	2.711.431	2.748.964	2.761.769	2.761.769	2.761.769	2.761.769
03	812	Kostenersatzleistungen und -erstattungen	430.573	433.447	422.947	422.947	422.947	422.947
04	814	Einzahlungen aus Steuern und steuerähnlichen Erträgen einschließlich Erträgen aus gesetzlichen Umlagen	13.739.036	14.767.394	15.929.420	16.525.445	16.835.445	17.145.445
05	815	Einzahlungen aus Transferleistungen	364.588	484.686	504.000	510.000	515.000	520.000
06	816	Zuweisungen und Zuschüsse für laufende Zwecke und allgemeine Umlagen	4.945.483	3.406.460	4.082.380	4.192.135	4.142.135	4.142.135
07	817	Zinsen und sonstige Finanzeinzahlungen	30.426	118.500	158.500	158.750	158.950	159.100
08	813, 828	Sonstige ordentliche Einzahlungen und sonstige außerordentliche Einzahlungen, die sich nicht aus Investitionstätigkeit ergeben	766.885	5.859.441	2.202.058	3.784.180	2.284.480	1.484.780
<b>09</b>		<b>Summe der Einzahlungen aus laufender Verwaltungstätigkeit (Nrn. 1 bis 8)</b>	<b>23.064.647</b>	<b>27.914.785</b>	<b>26.156.417</b>	<b>28.450.569</b>	<b>27.216.069</b>	<b>26.731.519</b>
10	830	Personalauszahlungen	-5.039.439	-5.952.149	-6.142.280	-6.203.663	-6.265.656	-6.328.271
11	831	Versorgungsauszahlungen	-377.946	-498.224	-509.025	-514.101	-519.227	-524.402
12	832	Auszahlungen für Sach- und Dienstleistungen	-4.229.545	-4.358.455	-4.766.116	-4.813.714	-4.861.665	-4.910.073
13	833	Auszahlungen für Transferleistungen		-1.200	-1.200	-1.212	-1.224	-1.236
14	834	Auszahlungen für Zuweisungen und Zuschüsse für laufende Zwecke sowie besondere Finanzauszahlungen	-2.589.087	-3.017.680	-3.370.045	-3.403.744	-3.437.772	-3.472.140
15	835	Auszahlungen f. Steuern einschl. Auszahlungen aus gesetzl. Umlageverpflichtungen	-8.657.467	-9.564.137	-9.717.852	-9.813.916	-9.912.051	-10.011.168
16	836	Zinsen und ähnliche Auszahlungen	-222.970	-240.700	-240.700	-245.057	-249.437	-253.840
17	837, 848	Sonstige ordentliche Auszahlungen und sonstige außerordentliche Auszahlungen, die sich nicht aus Investitionstätigkeit ergeben	-286.427	-18.610	-24.935	-25.182	-25.430	-25.680
<b>18</b>		<b>Summe der Auszahlungen aus laufender Verwaltungstätigkeit (Nrn. 10 bis 17)</b>	<b>-21.402.883</b>	<b>-23.651.155</b>	<b>-24.772.153</b>	<b>-25.020.589</b>	<b>-25.272.462</b>	<b>-25.526.810</b>
<b>19</b>		<b>Zahlungsmittelüberschuss oder Zahlungsmittelbedarf aus laufender Verwaltungstätigkeit (Saldo aus Nrn. 9 und 18)</b>	<b>1.661.764</b>	<b>4.263.630</b>	<b>1.384.264</b>	<b>3.429.980</b>	<b>1.943.607</b>	<b>1.204.709</b>
20	820	Einzahlungen aus Investitionszuweisungen und -zuschüssen sowie aus Investitionsbeiträgen;	837.895	2.097.060	2.000.310	4.349.310	3.930.310	1.600.310
		davon zweckgebundene Einzahlungen für die ordentliche Tilgung von Investitionskrediten	30.309	30.310	30.310	30.310	30.310	30.310
21	822	Einzahlungen aus Abgängen von Vermögensgegenständen des Sachanlagevermögens und des immateriellen Anlagevermögens	2.801		677.470	1.997.923	1.273.596	1.292.794
	822	(Verpflichtungsermächtigungen)				(40.000)		
22	823	Einzahlungen aus Abgängen von Vermögensgegenständen des Finanzanlagevermögens	12.077	12.445	12.445	12.445	12.445	12.445
<b>23</b>		<b>Summe der Einzahlungen aus Investitionstätigkeit (Nrn. 20 bis 22) (Verpflichtungsermächtigungen)</b>	<b>852.773</b>	<b>2.109.505</b>	<b>2.690.225</b>	<b>6.359.678</b>	<b>5.216.351</b>	<b>2.905.549</b>
						<b>(40.000)</b>		



## Haushaltsplan Steinbach



## Finanzhaushalt

Steinbach

Nr.	Konten	Bezeichnung	Ergebnis des Jahresabschlusses 2021	Haushaltsansatz		Planungsdaten		
				2022	2023	2024	2025	2026
24	841	Auszahlungen für den Erwerb von Grundstücken und Gebäuden	-449.208	-1.010.000	-35.000	-2.260.000	-3.510.000	-10.000
25	842 842	Auszahlungen für Baumaßnahmen (Verpflichtungsermächtigungen)	-670.721	-4.750.000	-3.005.000	-7.035.000 (-4.800.000)	-3.155.000	-3.505.000
26	840, 843	Auszahlungen für Investitionen in das sonstige Sachanlagevermögen und immaterielle Anlagevermögen	-397.709	-321.500	-302.000	-202.500	-202.500	-202.500
27	844	Auszahlungen für Investitionen in das Finanzanlagevermögen	-3.819					
28		<b>Summe der Auszahlungen aus Investitionstätigkeit (Nrn. 24 bis 27) (Verpflichtungsermächtigungen)</b>	<b>-1.521.456</b>	<b>-6.081.500</b>	<b>-3.342.000</b>	<b>-9.497.500</b> <b>(-4.800.000)</b>	<b>-6.867.500</b>	<b>-3.717.500</b>
29		<b>Zahlungsmittelüberschuss oder Zahlungsmittelbedarf aus Investitionstätigkeit (Saldo aus Nrn. 23 und 28) (Verpflichtungsermächtigungen)</b>	<b>-668.683</b>	<b>-3.971.995</b>	<b>-651.775</b>	<b>-3.137.822</b> <b>(-4.760.000)</b>	<b>-1.651.149</b>	<b>-811.951</b>
30		<b>Zahlungsmittelüberschuss oder Zahlungsmittelbedarf (Summe aus Nrn. 19 und 29) (Verpflichtungsermächtigungen)</b>	<b>993.081</b>	<b>291.635</b>	<b>732.489</b>	<b>292.158</b> <b>(-4.760.000)</b>	<b>292.458</b>	<b>392.758</b>
31	826	Einzahlungen aus der Aufnahme von Krediten und wirtschaftlich vergleichbaren Vorgängen für Investitionen	475.000	663.710	651.775	610.450	572.325	536.950
32	846	Auszahlungen für die Tilgung von Krediten und wirtschaftlich vergleichbaren Vorgängen für Investitionen sowie an das Sondervermögen Hessenkasse:	-883.894	-955.345	-939.233	-897.908	-859.783	-824.408
		davon Auszahlungen für die ordentliche Tilgung von Investitionskrediten	-584.985	-955.345	-939.233	-897.908	-859.783	-824.408
33		<b>Zahlungsmittelüberschuss oder Zahlungsmittelbedarf aus Finanzierungstätigkeit (Saldo aus Nrn. 31 und 32)</b>	<b>-408.894</b>	<b>-291.635</b>	<b>-287.458</b>	<b>-287.458</b>	<b>-287.458</b>	<b>-287.458</b>
34		<b>Änderung des Zahlungsmittelbestandes zum Ende des Haushaltsjahres (Summe aus Nrn. 30 und 33) (Verpflichtungsermächtigungen)</b>	<b>584.187</b>		<b>445.031</b>	<b>4.700</b> <b>(-4.760.000)</b>	<b>5.000</b>	<b>105.300</b>
35		Haushaltsunwirksame Einzahlungen (u.a. fremde Finanzmittel, Rückzahlung von angelegten Kassenmitteln, Aufnahme von Liquiditätskrediten)	706.976	---	---	---	---	---
36		Haushaltsunwirksame Auszahlungen (u.a. fremde Finanzmittel, Anlegung von Kassenmitteln, Rückzahlung von Liquiditätskrediten)	-705.435	---	---	---	---	---
37		<b>Zahlungsmittelüberschuss/ Zahlungsmittelbedarf aus haushaltsunwirksamen Zahlungsvorgängen (Saldo aus Nrn. 35 und Nr. 36)</b>	<b>1.541</b>	---	---	---	---	---
38		Gepl. Anfangsbestand/ Bestand an Zahlungsmitteln zu Beginn d. Haushaltsjahres (Verpflichtungsermächtigungen)	1.464.002	94.796	94.796	539.827 (-7.570.755)	544.527 (-12.330.755)	549.527 (-12.330.755)
39		Geplante Veränderung des Bestandes/ Veränderung des Bestandes an Zahlungsmitteln (Nr. 34 und 37) (Verpflichtungsermächtigungen)	585.728		445.031	4.700 (-4.760.000)	5.000	105.300

## Haushaltsplan Steinbach



## Finanzhaushalt

Steinbach

Nr.	Konten	Bezeichnung	Ergebnis des Jahresabschlusses 2021	Haushaltsansatz		Planungsdaten		
				2022	2023	2024	2025	2026
40		<b>Geplanter Endbestand an Zahlungsmitteln/ Bestand an Zahlungsmitteln am Ende des Haushaltsjahres (Summe aus den Summen Nrn. 38 und 39)</b> <b>(Verpflichtungsermächtigungen)</b>	2.049.730	94.796	539.827	544.527	549.527	654.827
						(-12.330.755)	(-12.330.755)	(-12.330.755)
		Nachrichtlich (§3 Abs. 3 GemHVO):						
		In den Einzahlungen aus Nr. 31 enthaltener Teilbetrag für Umschuldungen						
		In den Auszahlungen aus Nr. 32 enthaltener Teilbetrag für Umschuldungen						
		Zu Nr. 40: Nach §106 Abs. 1 S. 2 HGO vorzuhaltender Bestand an flüssigen Mitteln ohne Liquiditätskredite	-446.132	---	---	---	---	---

## Haushaltsplan Steinbach



## Investitionen

Steinbach

Nr. Bezeichnung	Jahres- ergebnis 2021	Ansatz 2022	Ansatz 2023	Verpflichtungs- Ermächtigungen	Finanzplan 2024	Finanzplan 2025	Finanzplan 2026
020000-1 Ausstattung	-767	-2.000	-2.000		-2.000	-2.000	-2.000
033000-7 Energetische Sanierung Städtischer Gebäude	-20.122						
033010-1 Sanierung Rathaus	-7.212		-25.000		-50.000		
033100-8 Technische Ausstattung Bürgerhaus	-9.869	-5.000	-20.000		-5.000	-5.000	-5.000
033200-1 Ankauf v. Grundstücken	-129.791	-100.000	-100.000		-100.000	-100.000	-100.000
062000-2 EDV Hardware, Serverupdate, Datensicherung	-34.095	-109.000	-50.000		-30.000	-30.000	-30.000
110000-9 Beschaffung mobiles Geschwindigkeitsmessgerät	-22.266						
130000-1 Bewegliche Sachen	-3.213	-5.000	-5.000		-5.000	-5.000	-5.000
130000-10 Neubau Feuerwehrgerätehaus	-36.007	-1.000.000			-2.200.000	-3.500.000	
130000-12 Zuschuss Feuerwehrgerätehaus		500.000					
130000-13 Atemschutzgeräte		-40.000	-40.000				
130000-2 Handfunk- und Meldeempfänger		-10.000	-10.000		-10.000	-10.000	-10.000
340100-1 Zuschuss Ausbauprogramm historische Ortsmitte	50.000						
352000-4 Bücherschrank	-6.693						
400100-10 Soziale Stadt - Zuschüsse		426.750	160.000		250.000	330.000	
400100-12 Soziale Stadt – Straßenausbaubeiträge	596.943	100.000	310.000		310.000		
400100-9 Soziale Stadt - Aufwendungen	-440.000	-700.000	-860.000		-370.000	-450.000	
464100-1 Bewegliche Sachen	-2.381	-2.000	-2.000		-2.000	-2.000	-2.000
464100-2 Spielgeräte	-736	-2.000	-18.000		-2.000	-2.000	-2.000
464100-4 Erneuerung Dach, Fenster, Türen, Anbau	-10.742		-150.000				
464100-7 Möbel	-5.000	-2.500	-2.500		-2.500	-2.500	-2.500
464100-9 Technische Einrichtung		-1.000	-1.000		-1.000	-1.000	-1.000
464200-1 Bewegliche Sachen	-1.419	-2.000	-2.000		-2.000	-2.000	-2.000
464200-11 Technische Einrichtung		-1.000	-1.000		-1.000	-1.000	-1.000
464200-2 Spielgeräte		-2.000	-8.000		-2.000	-2.000	-2.000
464201-2 Innenausstattung		-1.000	-1.000		-1.000	-1.000	-1.000
464300-1 Neue städtische Kita (Verpflichtungsermächtigungen)		-2.500.000	-330.000	-4.750.000	(-4.750.000)		
464300-2 Fördermittel neue städtische Kita		150.000	500.000		3.041.000	2.000.000	
464400-1 Kostenbeteiligung Schulneubau (Betreuungszentrum)	-100.000						
464620-3 Zuschuss Bau Neues Kinderzentrum St. Bonifatius		20.000					
468000-1 Versch. Freizeit- & Spielgeräte	-116.038	-30.000	-30.000		-30.000	-30.000	-30.000
468500-1 Neuanschaffung Spielplatzgeräte (Teufelsberg)		-150.000			-150.000		
560000-2 Fitnessgeräte im Steinbacher Stadtwald	-30.000						
561000-1 Maschinen und Geräte		-2.000	-2.000		-2.000	-2.000	-2.000
561000-6 Flutlichtanlage Zuschuss	4.651						
561000-7 Flutlichtanlage	-24.444						
580000-2 Grillplatz		-10.000					
581000-1 Klimaschutz- und Klimaanpassungsmaßnahmen (Verpflichtungsermächtigungen)			-50.000	-50.000		-50.000	-50.000

## Haushaltsplan Steinbach



## Investitionen

Steinbach

Nr. Bezeichnung	Jahres- ergebnis 2021	Ansatz 2022	Ansatz 2023	Verpflichtungs- Ermächtigungen	Finanzplan 2024	Finanzplan 2025	Finanzplan 2026
581000-2 Fördermittel Klimaschutz- und Klimaanpassungsmaßna (Verpflichtungsermächtigungen)			40.000	40.000	(40.000)	40.000	40.000
600500-2 Maschinen und Geräte	-3.685	-3.000	-3.000		-3.000	-3.000	-3.000
600500-3 Fahrzeuge	-66.626						
620000-1 Sozialer Wohnungsbau aus Vorjahren		12.445	12.445		12.445	12.445	12.445
630000-1 Ausbauprogramm Rad- und Wanderwege	-77.206	-75.000	-50.000		-250.000	-50.000	-250.000
630000-20 Fahrradboxen und -bügel für Bahnhof	-20.224						
630000-22 Barrierefreie Bushaltestellen	-44.200	-250.000	-400.000				-300.000
630000-23 Zuschuss Barrierefreie Bushaltestellen		200.000	290.000				
630000-24 Ausbau Neuwiesenweg	-13.038						
630000-26 Vorplatz Kita St. Bonifatius/Wendehammer Obergasse	-417						-300.000
630000-28 Verkehrsverbessernde Maßnahmen Kronberger Straße	-6.641						
630000-31 Ausbau Waldstraße, Abschnitt ab Neuwiesenweg	-90.365						
630000-35 Erschließungsbeiträge Vorplatz kath. Kita/Wendeh.							100.000
630000-36 Straßenerneuerungsprogramm Steinbach-Nord			-80.000		-370.000	-370.000	-370.000
630000-37 Anliegerbeiträge Straßenerneuerungsprogramm Nord					290.000	290.000	290.000
630000-38 Landeszuschuss Ausbauprogramm Rad- und Wanderwege					200.000		200.000
630000-41 Bau Radschnellweg (RSW)			-50.000		-60.000	-1.200.000	-1.200.000
630000-42 Fördermittel für Radschnellweg (RSW)			40.000		48.000	900.000	900.000
640000-1 Zuschuss "Lebendige Zentren"		660.000	660.000		660.000	660.000	660.000
640000-2 Aufwendungen Lebendige Zentren		-1.000.000	-1.000.000		-1.000.000	-1.000.000	-1.000.000
670000-1 Straßenbeleuchtung		-40.000	-10.000		-10.000	-10.000	-10.000
700000-1 Hausanschlusskosten		-10.000	-10.000		-10.000	-10.000	-10.000
700000-2 Hausanschlusskosten Erstattung	1.800	10.000	10.000		10.000	10.000	10.000
750000-1 Maschinen und Geräte		-2.000	-4.500		-2.000	-2.000	-2.000
750000-2 Friedhofserweiterung	-43.949	-25.000	-25.000		-25.000	-25.000	-25.000

## Erläuterungen

**Ausstattung****020000-1**

Neue Büromöbel für das Rathaus.

**Sanierung Rathaus****03310-1**

Für das Jahr 2023 sind die Kosten für einen neuen Aufzug ins EG eingestellt.

Im Finanzplan sind für das Jahr 2024 Mittel für eine Machbarkeitsstudie vorgesehen, um zu klären, ob eine Sanierung (evtl. mit einem Anbau) oder ein Neubau erfolgen soll. Baukosten können derzeit noch nicht beziffert werden. Frühestmöglicher Baubeginn wäre ohnehin erst nach erfolgten Umzug der Feuerwehr an den neuen Standort. Die bauliche Umsetzung übersteigt damit den Planungshorizont des Finanzplans.

**Technische Ausstattung Bürgerhaus**

## Haushaltsplan Steinbach



## Investitionen

Steinbach

**033100-8**

Erweiterung der Ausstattung der Räume im 1. OG

Erhöhung des regelmäßigen jährlichen Ansatzes für die Anschaffung einer Hebebühne für Wartungszwecke an technischen Anlagen im Bereich der Saaldecke.

**Ankauf v. Grundstücken****033200-1**

Ziel ist der schrittweise Aufbau eines Grundstückspools für Ausgleichsflächen oder als Tauschland.

Tauschgrundstücke, Ziel ist der schrittweise Aufbau eines Grundstückspools.

**EDV Hardware, Serverupdate, Datensicherung****062000-2**

Im Rahmen des OZG müssen in Sachen Digitalisierung weitere Neuerungen umgesetzt werden.

**Bewegliche Sachen****130000-1**

Vorsorgeansatz für technisches Gerät

**Neubau Feuerwehrgerätehaus****130000-10**

Gemäß der Machbarkeitsstudie aus dem Jahr 2021 war bisher von Baukosten von rund 5,5 Mio. € ausgegangen worden. Aufgrund der allgemeinen Baukostensteigerung werden nun Baukosten von rund 6,5 Mio. € unterstellt. Hinzu kommen rund 375 Tsd. € für die Erschließung (Kanal entlang der Bahnstraße bis zur Ortslage, Ausbau des St.-Florian-Wegs, Anbindung an die Landesstraße etc.). Die auf den Anschluss der Feuerwehr entfallenden Erschließungskosten würden sich bei einer gemeinsamen Realisierung mit geförderten Radverkehrsprojekten in diesem Bereich verringern (Geh-/Radweg auf der Nordseite der Bahnstraße, Mittelinsel als Querungshilfe; siehe auch Begründung zu 630000-1). In den Haushalten 2020 und 2022 sind bereits 1,175 Mio. € veranschlagt. Es besteht ein zusätzlicher Mittelbedarf von 5,7 Mio. €. Der Baubeginn wird auf das Jahr 2024 verschoben (spätester möglicher Baubeginn gemäß Förderbescheid des Landes). Die zusätzlichen Mittel werden daher in den Finanzplan für die Jahre 2024 und 2025 eingestellt.

Mittelansätze gem. Beschluss STVV-15/19/XVIII: Planungskosten im Jahr 2021, Realisierung ab 2021.

Kosten für den Neubau des Feuerwehrgerätehauses auf Grundlage der Machbarkeitsstudie aus 07/2021 (Förderantrag Land)

**Atemschutzgeräte****130000-13**

Sukzessiver Austausch der Atemschutzgeräte bei gleichzeitiger Umstellung auf neue Technik (Überdrucktechnik), s. Maßnahmenplan Bedarf- und Entwicklungsplan

**Handfunk- und Meldeempfänger****130000-2**

Umstellung der Meldeempfänger auf Digitaltechnik der neuesten Generation

**Soziale Stadt - Zuschüsse****400100-10**

Der Fördersatz aus Bundes- und Landesmitteln hat im Mittel der Vorjahre etwa 2/3 der förderfähigen Kosten betragen. Bei den veranschlagten Fördermitteln in Höhe von 426.500 € wurde (vorsichtig) eine Förderquote von etwa 61% unterstellt.

**Soziale Stadt - Aufwendungen****400100-9**

Angesichts der zu erwartenden Mehrkosten für die neue städtische Kita (veranschlagt unter 464300-1), die anteilig aus dem Förderprogramm Sozialer Zusammenhalt (ehem. Soziale Stadt) gefördert wird (veranschlagt unter 464300-2), wurde seitens des Fördergebers eine Verlängerung des Städtebauförderprogramms um zwei Jahre gewährt, um eine Förderung der noch nicht umgesetzten Maßnahmen zu ermöglichen.

Hierdurch kann die Stadt zusätzlich Programmanträge in den Jahren 2023 und 2024 für die Maßnahmen des jeweiligen Folgejahrs stellen. Im Finanzplan sind daher nunmehr auch Mittelansätze für die Jahre 2024 und 2025 enthalten.

Projekte 2023:

Erneuerung und Umgestaltung der Herzbergstraße: 860.000 € (straßenbeitragspflichtige Maßnahme)

Projekte 2024:

Umgestaltung Vorplatz KiTa „Wiesenstrolche“, hier: Erweiterung um die Wegeverbindung über das Gelände der ev. Kirche, um die Verbreiterung des Weges zwischen Kita „Am Weiher“ und ev. Kita sowie um die Anbindung des geplanten Anbaus der Kita „Am Weiher“ an



## Investitionen

Steinbach

den Weg: 370.000 € (zusätzlich zu den bereits veranschlagten Mitteln von 180.000 €).

### Projekte 2025:

Walter-Herbst-Weg, 3. Bauabschnitt, d.h. Verlängerung des Walter-Herbst-Weges von der Berliner Straße über die Grundstücke der VBS zum Standort der neuen Kita „In der Eck“, einschl. Querung Industriestraße: 450.000 €

### Bewegliche Sachen

#### 464100-1

Anschaffung von Einrichtungsgegenständen.

### Spielgeräte

#### 464100-2

Mehrbedarf über den regelmäßigen jährlichen Ansatz hinaus für die Neuanschaffung einer Spielkombination für über 3-jährige Kinder. Anschaffung von Spielgeräten.

### Erneuerung Dach, Fenster, Türen, Anbau

#### 464100-4

Für den Anbau eines Gruppenraumes für die Betreuung unter 3-jähriger Kinder an die Kita Am Weiher stehen aus Vorjahren übertragene bzw. umgewidmete HH-Mittel in Höhe von rund 350 Tsd. € zur Verfügung. Die Maßnahme sollte im Jahr 2022 umgesetzt werden. Allerdings sind bei den Ausschreibungen der Gewerke entweder keine oder nur sehr teure Angebote eingegangen, sodass die Maßnahme auf das Jahr 2023 verschoben wird.

Aufgrund der allgemeinen Baukostensteigerung sind vorsorglich im HH 2023 zusätzlich 150 Tsd. € veranschlagt.

### Möbel

#### 464100-7

Anschaffung von Einrichtungsgegenständen.

### Technische Einrichtung

#### 464100-9

Regelmäßiger jährlicher Ansatz für Technische Einrichtungen.

### Bewegliche Sachen

#### 464200-1

Anschaffung von Spielgeräten und Einrichtungsgegenständen.

### Technische Einrichtung

#### 464200-11

Regelmäßiger jährlicher Ansatz für Technische Einrichtungen.

### Spielgeräte

#### 464200-2

Mehrbedarf über den regelmäßigen jährlichen Ansatz hinaus für die Neuanschaffung einer Spielkombination für unter 3-jährige Kinder. Neuanschaffung von Spielgeräten in der Kita.

### Innenausstattung

#### 464201-2

Ausstattungsgegenstände für die U3 Betreuung.

### Neue städtische Kita

#### 464300-1 & 2

Mit den Haushalten 2018 bis 2022 wurden bisher insgesamt 4,42 Mio. € für die neue Kita bereitgestellt (0,02 Mio. € in 2018; 0,1 Mio. € in 2019; 0,1 Mio. € in 2020; 1,7 Mio. € in 2021; 2,5 Mio. € in 2022). Hinzu kam im Haushalt 2022 eine Verpflichtungsermächtigung für das HH-Jahr 2023 in Höhe von 2,575 Mio. €. In der Summe ergab sich daraus bisher eine Ausgabeermächtigung von 6,995 Mio. €. Nach einer vom Magistrat in Auftrag gegebenen Wirtschaftlichkeitsuntersuchung erhöhen sich die Baukosten um rund 2,5 Mio. € auf rund 9,5 Mio. €. Gründe hierfür sind insbesondere die prognostizierten enormen allgemeinen Baukostensteigerungen.

Für die neue Kita sind bereits Fördermittel in Höhe von 4,041 Mio. € bewilligt worden – 2,7 Mio. € aus dem Förderprogramm „Investitionspakt Soziale Integration im Quartier“ (mit der Förderquote 90 %) sowie 1,341 Mio. € aus dem Förderprogramm „Sozialer Zusammenhalt“ (ehemals „Soziale Stadt“, mit der Förderquote 67,05 %). Die Bewilligungen beruhen auf als förderfähig anerkannten Kosten von 5,0 Mio. €. Die erwartete Kostensteigerung für die neue Kita von rund 4,5 Mio. € wurde zum Anlass genommen, beim Land Hessen eine Verlängerung der Projektlaufzeit des Förderprogramms „Sozialer Zusammenhalt“ zu beantragen. Aufgrund der Gewährung der Verlängerung durch das Ministerium wird davon

## Haushaltsplan Steinbach

**Investitionen**

Steinbach

ausgegangen, dass für die Mehrkosten eine Zweidrittel-Förderung gewährt wird, also zusätzlich 3,0 Mio. €. Die gesamten Fördermittel für die Kita erhöhen sich damit auf 7,041 Mio. €.

Es wird von einem Bau der Kita (und damit von kassenwirksamen Ausgaben) in den Jahren 2023 und 2024 ausgegangen und hälftigen Ausgaben für die beiden HH-Jahre von jeweils rund 4,75 Mio. €. Hieraus ergibt sich für das HH-Jahr 2023 zusätzlich zu den bereits in den Vorjahren veranschlagten Mitteln ein Ansatz von 330.000 € in den Ausgaben. Die restlichen Baukosten in Höhe von 4,75 Mio. € werden als Ausgaben in den Finanzplan für das Jahr 2024 eingestellt.

Als Einnahmen aus Fördermitteln sind von den bereits bewilligten Fördermitteln von 4,041 Mio. € bisher lediglich 1,5 Mio. € in die Haushalte der Vorjahre eingestellt (1,35 Mio. € in den HH 2021 und 0,15 Mio. € in den HH 2022). Die nach damaligem Stand verbliebenen Fördermittel von 2,541 Mio. € waren im HH 2022 im Finanzplan für das Jahr 2023 eingestellt.

Für die Einnahme aus Fördermitteln wird der vorsichtige Ansatz gewählt, dass im HH-Jahr 2023 von den bereits in Höhe von 4,041 Mio. bewilligten Fördermitteln aufgrund des Baufortschritts 2,0 Mio. € abgerufen werden können. Hieraus ergibt sich für den HH 2023 (in Ergänzung zu den bereits in den Haushalten der Vorjahre eingestellten Einnahmen von 1,5 Mio. €) ein Haushaltsansatz von 0,5 Mio. € in der Einnahme. Die restlichen Einnahmen in Höhe von 5,041 Mio. € werden in den Finanzplan eingestellt: 3,041 Mio. € in das Jahr 2024 und 2,0 Mio. in das Jahr 2025.

Da die Gesamtfinanzierung der Maßnahme als Voraussetzung für die Erlangung (auch der bereits bewilligten) Fördermittel gesichert sein muss, sind die im Finanzplan für das Jahr 2024 vorgesehenen Ausgaben von 4,75 Mio. € im Haushalt 2023 als Verpflichtungsermächtigung auszuweisen. Die Verpflichtungsermächtigungen unterliegen der Liquiditätsprüfung im Rahmen der Haushaltsgenehmigung.

**Versch. Freizeit- & Spielgeräte****468000-1**

Regelmäßiger Ansatz für die Erneuerung von Spielgeräten.

**Neuanschaffung Spielplatzgeräte (Teufelsberg)****468500-1**

Für den Ausbau des Spielplatzes am sog. „Teufelsberg“ (Ahornweg) zu einem Spielplatz für größere Kinder und Jugendliche sind Gesamtkosten von 300 Tsd. € veranschlagt. Davon wurden 150 Tsd. € bereits in den HH 2022 eingestellt und zusätzlich eine Verpflichtungsermächtigung über weitere 150 Tsd. €, die im Finanzplan des Haushaltes 2022 für 2023 eingestellt waren. Die Maßnahme verzögert sich und kann erst im Jahr 2024 umgesetzt werden. Die Verpflichtungsermächtigungen werden daher nicht in Anspruch genommen und die 150 Tsd. € werden im Finanzplan für das Jahr 2024 neu eingestellt.

**Maschinen und Geräte****561000-1**

Regelmäßiger jährlicher Ansatz für die Anschaffung von Geräten und Maschinen (wie z.B. Rasenmäher).

Es müssen neue Kleingeräte, wie Rasenmäher und ähnliche Geräte angeschafft werden.

**Klimaschutz- und Klimaanpassungsmaßnahmen****581000-1 & 2**

Im Haushalt 2023 ist erstmals ein pauschaler (und möglichst jährlich wiederkehrender) Ansatz für kleinere Klimaschutz- und Klimaanpassungsmaßnahmen eingestellt, für die eine Förderung erlangt werden kann. Bei der Förderung wird eine Förderquote von 80 % angenommen.

**Maschinen und Geräte****600500-2**

Regelmäßiger jährlicher Ansatz für die Anschaffung von Geräten und Maschinen (wie z.B. Rasenmäher).

**Ausbauprogramm Rad- und Wanderwege****630000-1 & 38**

Die Ansätze im Haushalt und in der Finanzplanung sehen jährlich abwechselnd Mittel für Planung und für den Bau größerer Maßnahmen vor, die förderfähig sind. Bei den Fördermitteln wurde jeweils eine Förderquote von 80 % der förderfähigen Kosten unterstellt.

Die Mittel im HH 2023 sind für die Planung eines Geh-/Radwegs auf der Nordseite der Bahnstraße zwischen dem Europakreisel und der Ortslage vorgesehen, die Mittel im Finanzplan 2024 für dessen Bau. Dieser Maßnahme wird Priorität zugemessen, da in diesem Bereich auch Erschließungsanlagen für das neue Feuerwehrgerätehaus geschaffen werden müssen (Zufahrt Feuerwehrgrundstück, Straßenanbindung St.-Florian-Weg, Anbindung des Schmutzwassers an den Kanal am Beginn der Ortslage, Abführung des Regenwassers in Richtung Europakreisel). Die beiden Maßnahmen stehen in unmittelbarem räumlichen Zusammenhang und bedürfen daher einer gemeinsamen Planung. Beim Bau können



## Investitionen

Steinbach

Kostenvorteile genutzt werden, die bei einer gemeinsamen Durchführung der Maßnahmen (im Jahr 2024) entstehen.

Der höhere Ansatz dient der Umsetzung der investiven Maßnahmen aus dem Radwegekonzept, das zurzeit erstellt wird. Fortführung des Ansatzes in gleicher Höhe in der mittelfristigen Finanzplanung bis 2025 zur schrittweisen Umsetzung des Gesamtkonzeptes.

### Barrierefreie Bushaltestellen

#### 630000-22

Im Stadtgebiet sind inzwischen fast alle Bushaltestellen barrierefrei umgebaut. Die Stadt Steinbach hat damit den mit Abstand höchsten Anteil an barrierefrei umgebauten Bushaltestellen aller Gemeinden des Hochtaunuskreises erreicht. Lediglich die Haltestellen Staufenstraße (in der Kronberger Straße) und Schießberg (in der Niederhöchstädter Straße) sind noch nicht barrierefrei umgebaut. Die Förderrichtlinien des Landes Hessen wurden allerdings inzwischen dahingehend verschärft, dass alle Gehwege, die zu den Bushaltestellen hinführen, eine Mindestbreite von 2,50 m aufweisen müssen. Daher mussten die bisherigen Planungen für die beiden noch ausstehenden Haltestellen grundlegend geändert werden und die Zielvorgabe aus europäischem und aus Bundesrecht zum barrierefreien Ausbau aller Bushaltestellen bis zum Jahr 2022 kann nicht erfüllt werden.

Für das Jahr 2023 ist (im Zuge der Gesamtplanung zur verkehrsverlangsamenden Umgestaltung der Kronberger Straße) der Ausbau der Haltestelle Staufenstraße in den Haushalt eingestellt. Hier wurde dahingehend umgeplant, dass der bei Hessenmobil gestellte Förderantrag jetzt eine Verbreiterung des Gehwegs zwischen der Staufenstraße und Kirchgasse auf 2,50 m vorsieht. Dies hat einerseits eine deutliche Erhöhung der Kosten zur Folge, eröffnet aber andererseits die Chance, für die Erneuerung der Gehwege im Zusammenhang mit der Bushaltestelle eine Förderung erlangen zu können.

Bei den im Haushalt 2023 eingestellten Mitteln ist zu berücksichtigen, dass bis Jahresende 2022 zusätzlich Mittel aus übertragenen Haushaltsresten der Vorjahre in Höhe von rund 180 Tsd. € für den barrierefreien Ausbau der Bushaltestellen noch zur Verfügung stehen werden. Auch bei den Einnahmen aus Fördermitteln besteht allerdings ein Einnahmerest aus Vorjahren, der sich bis Ende des HH-Jahres 2022 (nach Endabrechnung der Haltestelle Phorms) voraussichtlich auf rund 160 Tsd. € belaufen wird. Die tatsächlichen Kosten für den Umbau der Haltestelle Staufenstraße liegen also entsprechend höher als die im HH 2023 abgebildeten Mittel, ebenso die tatsächlichen Einnahmen aus Fördermitteln für den Umbau dieser Haltestelle.

Die Kosten für den barrierefreien Umbau der Haltestelle Schießberg sind im Finanzplan für das Jahr 2026 eingestellt. Hier wird die vom Land Hessen geforderte Verbreiterung der Gehwege auf mindestens 2,5 m als nicht für umsetzbar erachtet, da dies mit einem sehr erheblichen Verlust an öffentlichen Stellplätzen verbunden wäre. Entsprechend ist unterstellt, dass keine Förderung erlangt werden kann. Vor den nächsten Planungsschritten ist hier zusammen mit dem VHT zu prüfen, ob die Haltestelle Schießberg nicht entfallen könnte, wenn die Haltestellen Niederhöchstädter Straße (in der Sodener Straße) und die neu geschaffene Haltestelle Elisabethweg, die beide in (durch Fußgängerampeln gesicherter) fußläufiger Entfernung von weniger als 300 liegen, regelmäßiger von allen Buslinien angegedient werden könnten und sich dadurch eine Verbesserung des Angebots ergeben würde.

### Zuschuss Barrierefreie Bushaltestellen

#### 630000-23

Bundes- und Landesförderung für den barrierefreien Ausbau der Bushaltestellen.

### Vorplatz Kita St. Bonifatius/Wendehammer Obergasse

#### 630000-26

Es war damals davon ausgegangen worden, dass die Maßnahme nach Abschluss des Neubaus der Kita „St. Bonifatius“ umgesetzt werden kann. Die Umsetzung verzögert sich bis zur Fertigstellung der neuen Kita „In der Eck“ und der damit verbundenen Aufgabe der Container-Kita und ist daher im Finanzplan für das Jahr 2026 vorgesehen.

Erschließungsbeiträge in Höhe von 90 % der Herstellungskosten fallen für die erstmalige Erschließung des Grundstücks der katholischen Kirche an, da die Straße vom Ausbaustandard erschließungsbeitragsrechtl. derzeit noch nicht erstmalig hergestellt ist. Die Kosten für die geplanten öffentlichen Parkplätze sind bei den Erschließungsbeiträgen in Abzug zu bringen, da diese rechtlich nicht Teil der Erschließungsanlage sind. Auch das angrenzende Grundstück der Stadt ist eigentlich beitragspflichtig. Der darauf entfallende Erschließungsbeitrag ist zwar bei der Beitragsberechnung zu berücksichtigen, wird aber nicht als Einnahme erzielt bzw. im HH ausgewiesen, da sich die Stadt nicht selbst einen Beitragsbescheid erlassen kann.

### Straßenerneuerungsprogramm Steinbach-Nord

#### 630000-36 & 37

Das Straßenerneuerungsprogramm war bereits im Finanzplan des Haushaltsplans 2021 für die Jahre 2022ff. vorgesehen, wurde jedoch nicht in den Haushaltsplan 2022 übernommen. Die Mittel werden nun mit dem Haushaltsplan 2023 und dessen Finanzplan neu veranschlagt.

Es sind prioritär (zunächst) vier Straßen zur grundhaften Erneuerung vorgesehen: Taunusstraße, Hohenwaldstraße (südlich Staufenstraße), Hohe-markstraße und Am Alten See (wobei sich die beiden letztgenannten Straßen inzwischen im Fördergebiet „Lebendige Zentren“ befinden und sich



## Haushaltsplan Steinbach

**Investitionen**

Steinbach

damit eine Bezuschussung des städtischen Anteils aus dem Förderprogramm ergeben könnte). Es ist vorgesehen, pro Jahr eine Straße zu erneuern. Es handelt sich bei den genannten Straßen um reine Anliegerstraßen. Entsprechend beträgt der Anliegeranteil gemäß der Straßenbeitrags-satzung 75 %. Im Jahr 2023 sind Mittel für die Vorplanung aller vier Straßen eingestellt, in den Folgejahren des Finanzplans ab dem Jahr 2024 Mittel für die weiteren Planungsleistungen und die bauliche Umsetzung der einzelnen Straßen. Im Zuge der Vorplanung wird untersucht, ob eine Gesamtvergabe aller vier Straßen mit zeitlich gestaffelter baulicher Umsetzung wirtschaftlicher ist als die Einzelvergabe.

**Bau Radschnellweg (RSW)****630000-41 & 42**

Für das HH-Jahr 2023 sind Planungskosten für die Vorplanung des Radschnellwegs eingestellt. Der Ansatz entspricht dem Anteil der Stadt Steinbach im Entwurf der Vereinbarung zur Planung und Bau eines Radschnellwegs FRM5 Vordertaunus zwischen dem Regionalverband und den Städten Frankfurt, Friedrichsdorf, Eschborn, Oberursel, Bad Homburg und Steinbach.

Der Ansatz für die Fördermittel im HH 2023 entspricht einer Förderquote von 80 %.

Im Finanzplan werden für das Jahr 2024 Mittel für die Entwurfs- und Genehmigungsplanung eingestellt, bei einer Förderquote von 80 %. Für 2025 und 2026 sind im Finanzplan Mittel für Ausführungsplanung und Bau eingestellt. Die Machbarkeitsuntersuchung geht derzeit von Baukosten (einschl. weiterer Planungsleistungen) für den Abschnitt Steinbach von 1,8 Mio. € aus. Bei den Mittelansätzen für die Jahre 2025 und 2026 wird mit jeweils 1,2 Mio. € ein höherer Ansatz gewählt, da abschnittsweise zusätzlich parallele Fußwege geschaffen werden müssen. Bei den Fördermitteln wird zunächst eine Förderquote von 75 % unterstellt.

**Zuschuss "Lebendige Zentren"****640000-1 & 2**

Es werden überwiegend Ausgaben für Planungsleistungen und Grunderwerb anfallen, um die im ISEK vorgesehenen Maßnahmen vorzubereiten. Daher werden zunächst keine konkreten Maßnahmen benannt und vorerst die pauschalen Ansätze des Vorjahres fortgeschrieben, bei einer unterstellten Förderquote von Zweidritteln aus Bundes- und Landesmitteln.

**Straßenbeleuchtung****670000-1**

Regelmäßiger jährlicher Ansatz für zusätzliche Straßenleuchten.

**Hausanschlusskosten****700000-1 & 2**

Pauschale Ansätze für die erstattungspflichtige Erneuerung von Kanalhausanschlüssen privater Liegenschaften.

**Hausanschlusskosten Erstattung****700000-2**

Erträge der Hausanschlusskosten.

**Maschinen und Geräte****750000-1**

Der Ansatz für die Anschaffung von kleineren Maschinen und Geräten wird im Jahr 2023 für die Anschaffung eines Aufsitzmähers erhöht. Anschaffung von Kleingeräten wie z.B. Spaten, Kehrbesen.

Anschaffung von div. Geräten insbesondere für die Grünflächenpflege.

**Friedhofserweiterung****750000-2**

Regelmäßiger jährlicher Ansatz für die Anschaffung von Urnenwänden o.ä. und den Ausbau des Wegenetzes.

Ergänzung bzw. Ausbau des Wegenetzes und Errichtung einer weiteren Urnenwand.



STEINBACH (TAUNUS)

*...meine Stadt!*

Haushaltsplan 2023

**Teilergebnishaushalt mit  
Sachkonten, Teilergebnishaushalt,  
Teilfinanzhaushalt, Investitionen,**

## Haushaltsplan Steinbach



## Teilergebnishaushalt Produktbereich 01 Innere Verwaltung

Steinbach

Nr.	Konten	Bezeichnung	Haushaltsansatz		Ergebnis des Jahresabschlusses 2021
			2023	2022	
		<b>Ordentliche Erträge</b>			
01	50	Privatrechtliche Leistungsentgelte	-4.250	-4.800	
02	51	Öffentlich-rechtliche Leistungsentgelte	-97.200	-90.200	-98.963
03	548-549	Kostensatzleistungen und -erstattungen			-19
04	52	Bestandsveränderungen und aktivierte Eigenleistungen			
05	55	Steuern und steuerähnliche Erträge einschl. Erträge aus gesetzlichen Umlagen			
06	547	Erträge aus Transferleistungen			-2.880
07	540-543	Erträge aus Zuweisungen und Zuschüssen für lfd. Zwecke und allgemeine Umlagen			
08	546	Erträge aus der Auflösung von Sonderposten aus Investitionszuweisungen, -zuschüssen und Investitionsbeiträgen			
09	53	Sonstige ordentliche Erträge	-4.500	-4.500	-35.882
<b>10</b>		<b>Summe der ordentlichen Erträge (Nr. 1 bis 9)</b>	<b>-105.950</b>	<b>-99.500</b>	<b>-137.744</b>
		<b>Ordentliche Aufwendungen</b>			
11	62, 63, 640-643, 647-649, 65	Personalaufwendungen	1.537.613	1.498.402	1.251.211
12	644-646	Versorgungsaufwendungen	177.188	172.715	635.945
13	60, 61, 67-69	Aufwendungen für Sach- und Dienstleistungen	736.260	629.560	573.317
14	66	Abschreibungen	24.398	24.398	
15	71	Aufwendungen für Zuweisungen und Zuschüsse sowie besondere Finanzaufwendungen	7.620	7.620	4.817
16	73	Steueraufwendungen einschl. Aufwendungen aus gesetzlichen Umlageverpflichtungen	185.000	164.000	161.361
17	72	Transferaufwendungen	200	200	
18	70, 74, 76	Sonstige ordentliche Aufwendungen	230	530	226
<b>19</b>		<b>Summe der ordentlichen Aufwendungen (Nr. 11 bis 18)</b>	<b>2.668.509</b>	<b>2.497.425</b>	<b>2.626.876</b>
<b>20</b>		<b>Verwaltungsergebnis (Nr. 10 ./ Nr. 19)</b>	<b>2.562.559</b>	<b>2.397.925</b>	<b>2.489.132</b>
21	56, 57	Finanzerträge			-373
22	77	Finanzaufwendungen			
<b>23</b>		<b>Finanzergebnis (Nr. 21 bis Nr. 22)</b>			<b>-373</b>
<b>24</b>		<b>Ordentliches Ergebnis (Verwaltungsergebnis und Finanzergebnis Nr. 20 und Nr. 23)</b>	<b>2.562.559</b>	<b>2.397.925</b>	<b>2.488.759</b>
25	59	Außerordentliche Erträge			-1.488
26	79	Außerordentliche Aufwendungen			37.584
<b>27</b>		<b>Außerordentliches Ergebnis (Nr. 25 ./ Nr. 26)</b>			<b>36.095</b>
<b>28</b>		<b>Jahresergebnis vor internen Leistungsbeziehungen (ordentliches Ergebnis und außerordentliches Ergebnis Nr. 24 und Nr. 27)</b>	<b>2.562.559</b>	<b>2.397.925</b>	<b>2.524.854</b>
29		Erlöse der internen Leistungsbeziehungen	-102.065	-102.065	-100.056
30		Kosten der internen Leistungsbeziehungen			
<b>31</b>		<b>Ergebnis der internen Leistungsbeziehungen</b>	<b>-102.065</b>	<b>-102.065</b>	<b>-100.056</b>
<b>32</b>		<b>Jahresergebnis nach internen Leistungsbeziehungen</b>	<b>2.460.494</b>	<b>2.295.860</b>	<b>2.424.798</b>

## Haushaltsplan Steinbach



## Teilergebnishaushalt Produktgruppe 0010 Gemeindeorgane, Fraktionen

Steinbach

Nr.	Konten	Bezeichnung	Haushaltsansatz		Ergebnis des Jahresabschlusses 2021
			2023	2022	
		<b>Ordentliche Erträge</b>			
01	50	Privatrechtliche Leistungsentgelte			
02	51	Öffentlich-rechtliche Leistungsentgelte			
03	548-549	Kostensatzleistungen und -erstattungen			
04	52	Bestandsveränderungen und aktivierte Eigenleistungen			
05	55	Steuern und steuerähnliche Erträge einschl. Erträge aus gesetzlichen Umlagen			
06	547	Erträge aus Transferleistungen			-2.880
07	540-543	Erträge aus Zuweisungen und Zuschüssen für lfd. Zwecke und allgemeine Umlagen			
08	546	Erträge aus der Auflösung von Sonderposten aus Investitionszuweisungen, -zuschüssen und Investitionsbeiträgen			
09	53	Sonstige ordentliche Erträge			-11.641
<b>10</b>		<b>Summe der ordentlichen Erträge (Nr. 1 bis 9)</b>			<b>-14.521</b>
		<b>Ordentliche Aufwendungen</b>			
11	62, 63, 640-643, 647-649, 65	Personalaufwendungen	265.280	273.470	217.581
12	644-646	Versorgungsaufwendungen	61.014	60.586	522.466
13	60, 61, 67-69	Aufwendungen für Sach- und Dienstleistungen	75.135	68.690	55.396
14	66	Abschreibungen	1.317	1.317	
15	71	Aufwendungen für Zuweisungen und Zuschüsse sowie besondere Finanzaufwendungen			
16	73	Steueraufwendungen einschl. Aufwendungen aus gesetzlichen Umlageverpflichtungen			
17	72	Transferaufwendungen	200	200	
18	70, 74, 76	Sonstige ordentliche Aufwendungen	130	130	128
<b>19</b>		<b>Summe der ordentlichen Aufwendungen (Nr. 11 bis 18)</b>	<b>403.076</b>	<b>404.393</b>	<b>795.571</b>
<b>20</b>		<b>Verwaltungsergebnis (Nr. 10 ./ Nr. 19)</b>	<b>403.076</b>	<b>404.393</b>	<b>781.050</b>
21	56, 57	Finanzerträge			
22	77	Finanzaufwendungen			
<b>23</b>		<b>Finanzergebnis (Nr. 21 bis Nr. 22)</b>			
<b>24</b>		<b>Ordentliches Ergebnis (Verwaltungsergebnis und Finanzergebnis Nr. 20 und Nr. 23)</b>	<b>403.076</b>	<b>404.393</b>	<b>781.050</b>
25	59	Außerordentliche Erträge			
26	79	Außerordentliche Aufwendungen			
<b>27</b>		<b>Außerordentliches Ergebnis (Nr. 25 ./ Nr. 26)</b>			
<b>28</b>		<b>Jahresergebnis vor internen Leistungsbeziehungen (ordentliches Ergebnis und außerordentliches Ergebnis Nr. 24 und Nr. 27)</b>	<b>403.076</b>	<b>404.393</b>	<b>781.050</b>
29		Erlöse der internen Leistungsbeziehungen			
30		Kosten der internen Leistungsbeziehungen			
<b>31</b>		<b>Ergebnis der internen Leistungsbeziehungen</b>			
<b>32</b>		<b>Jahresergebnis nach internen Leistungsbeziehungen</b>	<b>403.076</b>	<b>404.393</b>	<b>781.050</b>

## Haushaltsplan Steinbach


**Produktbeschreibung Teilhaushalt 00010 Gemeindeorgane**

Steinbach

**Verantwortliche Organisationseinheit**

Hauptamt

**Verantwortliche Person(en)**

Sebastian Koehler

Jörg Schwengler (Vertretung)

Zugeordnete Kostenstellen		
	002000	Stadtverordnete
	002100	Magistrat
	002200	Ausschüsse
	002600	Schiedsamt
	009900	Allg. Kostenstelle Gemeindeorgane

## Haushaltsplan Steinbach



## Teilergebnishaushalt Teilhaushalt 00010 Gemeindeorgane

Steinbach

		Haushaltsansatz			
Nr.	Konten	Bezeichnung	2023	2022	Ergebnis des Jahresabschlusses 2021
		<b>Ordentliche Erträge</b>			
01	50	Privatrechtliche Leistungsentgelte			
02	51	Öffentlich-rechtliche Leistungsentgelte			
03	548-549	Kostenersatzleistungen und -erstattungen			
04	52	Bestandsveränderungen und aktivierte Eigenleistungen			
05	55	Steuern und steuerähnliche Erträge einschl. Erträge aus gesetzlichen Umlagen			
06	547	Erträge aus Transferleistungen			
07	540-543	Erträge aus Zuweisungen und Zuschüssen für lfd. Zwecke und allgemeine Umlagen			
08	546	Erträge aus der Auflösung von Sonderposten aus Investitionszuweisungen, -zuschüssen und Investitionsbeiträgen			
09	53	Sonstige ordentliche Erträge			
<b>10</b>		<b>Summe der ordentlichen Erträge (Nr. 1 bis 9)</b>			
		<b>Ordentliche Aufwendungen</b>			
11	62, 63, 640-643, 647-649, 65	Personalaufwendungen	80	80	
12	644-646	Versorgungsaufwendungen			
13	60, 61, 67-69	Aufwendungen für Sach- und Dienstleistungen	57.440	51.250	44.683
14	66	Abschreibungen	1.031	1.031	
15	71	Aufwendungen für Zuweisungen und Zuschüsse sowie besondere Finanzaufwendungen			
16	73	Steueraufwendungen einschl. Aufwendungen aus gesetzlichen Umlageverpflichtungen			
17	72	Transferaufwendungen	200	200	
18	70, 74, 76	Sonstige ordentliche Aufwendungen			
<b>19</b>		<b>Summe der ordentlichen Aufwendungen (Nr. 11 bis 18)</b>	<b>58.751</b>	<b>52.561</b>	<b>44.683</b>
<b>20</b>		<b>Verwaltungsergebnis (Nr. 10 ./ Nr. 19)</b>	<b>58.751</b>	<b>52.561</b>	<b>44.683</b>
21	56, 57	Finanzerträge			
22	77	Finanzaufwendungen			
<b>23</b>		<b>Finanzergebnis (Nr. 21 bis Nr. 22)</b>			
<b>24</b>		<b>Ordentliches Ergebnis (Verwaltungsergebnis und Finanzergebnis Nr. 20 und Nr. 23)</b>	<b>58.751</b>	<b>52.561</b>	<b>44.683</b>
25	59	Außerordentliche Erträge			
26	79	Außerordentliche Aufwendungen			
<b>27</b>		<b>Außerordentliches Ergebnis (Nr. 25 ./ Nr. 26)</b>			
<b>28</b>		<b>Jahresergebnis vor internen Leistungsbeziehungen (ordentliches Ergebnis und außerordentliches Ergebnis Nr. 24 und Nr. 27)</b>	<b>58.751</b>	<b>52.561</b>	<b>44.683</b>
29		Erlöse der internen Leistungsbeziehungen			
30		Kosten der internen Leistungsbeziehungen			
<b>31</b>		<b>Ergebnis der internen Leistungsbeziehungen</b>			
<b>32</b>		<b>Jahresergebnis nach internen Leistungsbeziehungen</b>	<b>58.751</b>	<b>52.561</b>	<b>44.683</b>

## Haushaltsplan Steinbach



## Teilergebnishaushalt Kostenstelle 002000 Stadtverordnete

Steinbach

<b>Produktbereich</b>	01	Innere Verwaltung
<b>Produktgruppe</b>	0010	Gemeindeorgane, Fraktionen
<b>Teilhaushalt</b>	00010	Gemeindeorgane
<b>Kostenstelle</b>	002000	Stadtverordnete

Nr.	Bezeichnung	Ansatz 2023	Ansatz 2022	Ergebnis 2021
6010100	Aufw. für Büromat. u. Drucks. d. Verw. u. Einr.	100	100	
6062000	Materialaufw. für techn. Anlagen in Betriebsbauten	500	500	
6131000	Aufw. Entsch. ehrenamtl. Tätige			21.538
6720002	Softwarepflege, Schnittstelle, usw.	290		
6780000	Aufw. für Aufsichtsrat bzw. Beirat oder dgl.	22.000	20.000	
6810000	Aufw. für Zeitungen u Fachlit. d. Verw. u ähnl. Ei	500	200	578
6860100	Aufw. für Verfügungsmittel	1.500	1.500	1.546
6862000	Aufw. für Gästebewirtung (Repräsentation)			236
6880000	Aufw. für Fort- und Weiterbildung	1.000	1.000	

**Erläuterungen****Erläuterungen zu Sachkonto 6860100**

Verfügungsmittel Stadtverordnetenvorsteher oder Stadtverordnetenvorsteherin.

**Erläuterungen zu Sachkonto 6880000**

Fort- und Weiterbildung wird im Regelfall über Fraktionsgelder vergütet.

## Haushaltsplan Steinbach



## Teilergebnishaushalt Kostenstelle 002000 Stadtverordnete

Steinbach

<b>Produktbereich</b>	01	Innere Verwaltung
<b>Produktgruppe</b>	0010	Gemeindeorgane, Fraktionen
<b>Teilhaushalt</b>	00010	Gemeindeorgane
<b>Kostenstelle</b>	002000	Stadtverordnete

				Haushaltsansatz		
Nr.	Konten	Bezeichnung	2023	2022	Ergebnis des Jahresabschlusses 2021	
		<b>Einzahlungen aus Investitionstätigkeit</b>				
20		+ Einz. aus Investitionszuweis. und -zuschüssen sowie aus Investitionsbeiträgen				
21		+ Einz. aus Abgängen von Vermögensgegenständen des Sachanlagevermögens und des immateriellen Anlagevermögens				
22		+ Einz. aus Abgängen von Vermögensgegenständen des Finanzanlagevermögens				
		<b>Einzahlungen aus Finanzierungstätigkeit</b>				
31		+ Einz. aus der Aufnahme v. Krediten und wirtschaftlich vergleichbaren Vorgängen für Investitionen				
		<b>Summe</b>				
		<b>Auszahlungen aus Investitionstätigkeit</b>				
24		- Ausz. für den Erwerb von Grundstücken und Gebäuden				
25		- Ausz. für Baumaßnahmen				
26		- Ausz. für Investitionen in das sonstige Sachanlagevermögen und immaterielle Anlagevermögen davon: Ausz. aus gewährten Investitionszuweisungen und -zuschüssen				
27		- Ausz. für Investitionen in das Finanzanlagevermögen				
		<b>Auszahlungen aus Finanzierungstätigkeit</b>				
32		- Ausz. für die Tilgung von Krediten und wirtschaftlich vergleichbaren Vorgängen für Investitionen				
		<b>Summe</b>				
		<b>Saldo (Einzahlungen ./ Auszahlungen)</b>				



## Haushaltsplan Steinbach



## Teilfinanzhaushalt Kostenstelle 002000 Stadtverordnete

Steinbach

<b>Produktbereich</b>	01	Innere Verwaltung
<b>Produktgruppe</b>	0010	Gemeindeorgane, Fraktionen
<b>Teilhaushalt</b>	00010	Gemeindeorgane
<b>Kostenstelle</b>	002000	Stadtverordnete

		Haushaltsansatz			Investitions- und Investitionsförderungsmaßnahmen		
Nr.	Bezeichnung	2023	Verpflichtungs-ermächtigungen	2022	Ergebnis des Jahres- abschlusses 2021	Gesamt- auszahlungs- bedarf	davon bisher bereitgestellt
	<b>Einzahlungen aus Investitionstätigkeit</b>						
20	+ Einz. aus Investitionszuweis. und -zuschüssen sowie aus Investitionsbeiträgen						
21	+ Einz. aus Abgängen von Vermögensgegenständen des Sachanlagevermögens und des immateriellen Anlagevermögens						
22	+ Einz. aus Abgängen von Vermögensgegenständen des Finanzanlagevermögens						
	<b>Einzahlungen aus Finanzierungstätigkeit</b>						
31	+ Einz. aus der Aufnahme v. Krediten und wirtschaftlich vergleichbaren Vorgängen für Investitionen						
	<b>Summe</b>						
	<b>Auszahlungen aus Investitionstätigkeit</b>						
24	- Ausz. für den Erwerb von Grundstücken und Gebäuden						
25	- Ausz. für Baumaßnahmen						
26	- Ausz. für Investitionen in das sonstige Sachanlagevermögen und immaterielle Anlagevermögen davon: Ausz. aus gewährten Investitionszuweisungen und -zuschüssen						
27	- Ausz. für Investitionen in das Finanzanlagevermögen						
	<b>Auszahlungen aus Finanzierungstätigkeit</b>						
32	- Ausz. für die Tilgung von Krediten und wirtschaftlich vergleichbaren Vorgängen für Investitionen						
	<b>Summe</b>						
	<b>Saldo (Einzahlungen ./ Auszahlungen)</b>						

## Haushaltsplan Steinbach



## Teilergebnishaushalt Kostenstelle 002100 Magistrat

Steinbach

<b>Produktbereich</b>	01	Innere Verwaltung
<b>Produktgruppe</b>	0010	Gemeindeorgane, Fraktionen
<b>Teilhaushalt</b>	00010	Gemeindeorgane
<b>Kostenstelle</b>	002100	Magistrat

Nr.	Bezeichnung	Ansatz 2023	Ansatz 2022	Ergebnis 2021
6010100	Aufw. für Büromat. u. Drucks. d. Verw. u. Einr.	1.000	1.000	
6063000	Materialaufw. für Einrichtungen und Ausstattungen	1.000	1.000	
6131000	Aufw. Entsch. ehrenamtl. Tätige			13.972
6560001	Aufw. für Belegschaftsveranstaltungen Magistrat	80	80	
6780000	Aufw. für Aufsichtsrat bzw. Beirat oder dgl.	15.000	15.000	
6810000	Aufw. für Zeitungen u Fachlit. d. Verw. u ähnl. Ei	200	200	
6850000	Reisekosten	2.000	2.000	
6862000	Aufw. für Gästebewirtung (Repräsentation)			35

**Erläuterungen****Erläuterungen zu Sachkonto 6780000**

Aufwandsentschädigung 1. Stadtrat während Vertretung Bürgermeister.

## Haushaltsplan Steinbach



## Teilergebnishaushalt Kostenstelle 002100 Magistrat

Steinbach

<b>Produktbereich</b>	01	Innere Verwaltung
<b>Produktgruppe</b>	0010	Gemeindeorgane, Fraktionen
<b>Teilhaushalt</b>	00010	Gemeindeorgane
<b>Kostenstelle</b>	002100	Magistrat

		Haushaltsansatz			Ergebnis des Jahresabschlusses 2021
Nr.	Konten	Bezeichnung	2023	2022	
		<b>Einzahlungen aus Investitionstätigkeit</b>			
20		+ Einz. aus Investitionszuweis. und -zuschüssen sowie aus Investitionsbeiträgen			
21		+ Einz. aus Abgängen von Vermögensgegenständen des Sachanlagevermögens und des immateriellen Anlagevermögens			
22		+ Einz. aus Abgängen von Vermögensgegenständen des Finanzanlagevermögens			
		<b>Einzahlungen aus Finanzierungstätigkeit</b>			
31		+ Einz. aus der Aufnahme v. Krediten und wirtschaftlich vergleichbaren Vorgängen für Investitionen			
		<b>Summe</b>			
		<b>Auszahlungen aus Investitionstätigkeit</b>			
24		- Ausz. für den Erwerb von Grundstücken und Gebäuden			
25		- Ausz. für Baumaßnahmen			
26		- Ausz. für Investitionen in das sonstige Sachanlagevermögen und immaterielle Anlagevermögen davon: Ausz. aus gewährten Investitionszuweisungen und -zuschüssen			
27		- Ausz. für Investitionen in das Finanzanlagevermögen			
		<b>Auszahlungen aus Finanzierungstätigkeit</b>			
32		- Ausz. für die Tilgung von Krediten und wirtschaftlich vergleichbaren Vorgängen für Investitionen			
		<b>Summe</b>			
		<b>Saldo (Einzahlungen ./ Auszahlungen)</b>			

## Haushaltsplan Steinbach



## Teilfinanzhaushalt Kostenstelle 002100 Magistrat

Steinbach

<b>Produktbereich</b>	01	Innere Verwaltung
<b>Produktgruppe</b>	0010	Gemeindeorgane, Fraktionen
<b>Teilhaushalt</b>	00010	Gemeindeorgane
<b>Kostenstelle</b>	002100	Magistrat

		Haushaltsansatz			Investitions- und Investitionsförderungsmaßnahmen		
Nr.	Bezeichnung	2023	Verpflichtungs-ermächtigungen	2022	Ergebnis des Jahres- abschlusses 2021	Gesamt- auszahlungs- bedarf	davon bisher bereitgestellt
	<b>Einzahlungen aus Investitionstätigkeit</b>						
20	+ Einz. aus Investitionszuweis. und -zuschüssen sowie aus Investitionsbeiträgen						
21	+ Einz. aus Abgängen von Vermögensgegenständen des Sachanlagevermögens und des immateriellen Anlagevermögens						
22	+ Einz. aus Abgängen von Vermögensgegenständen des Finanzanlagevermögens						
	<b>Einzahlungen aus Finanzierungstätigkeit</b>						
31	+ Einz. aus der Aufnahme v. Krediten und wirtschaftlich vergleichbaren Vorgängen für Investitionen						
	<b>Summe</b>						
	<b>Auszahlungen aus Investitionstätigkeit</b>						
24	- Ausz. für den Erwerb von Grundstücken und Gebäuden					-6.200	-6.200
25	- Ausz. für Baumaßnahmen						
26	- Ausz. für Investitionen in das sonstige Sachanlagevermögen und immaterielle Anlagevermögen davon: Ausz. aus gewährten Investitionszuweisungen und -zuschüssen						
27	- Ausz. für Investitionen in das Finanzanlagevermögen						
	<b>Auszahlungen aus Finanzierungstätigkeit</b>						
32	- Ausz. für die Tilgung von Krediten und wirtschaftlich vergleichbaren Vorgängen für Investitionen						
	<b>Summe</b>					-6.200	-6.200
	<b>Saldo (Einzahlungen ./ Auszahlungen)</b>					-6.200	-6.200

## Haushaltsplan Steinbach



## Teilergebnishaushalt Kostenstelle 002200 Ausschüsse

Steinbach

<b>Produktbereich</b>	01	Innere Verwaltung
<b>Produktgruppe</b>	0010	Gemeindeorgane, Fraktionen
<b>Teilhaushalt</b>	00010	Gemeindeorgane
<b>Kostenstelle</b>	002200	Ausschüsse

		Haushaltsansatz			Ergebnis des Jahresabschlusses 2021
Nr.	Konten	Bezeichnung	2023	2022	
		<b>Einzahlungen aus Investitionstätigkeit</b>			
20		+ Einz. aus Investitionszuweis. und -zuschüssen sowie aus Investitionsbeiträgen			
21		+ Einz. aus Abgängen von Vermögensgegenständen des Sachanlagevermögens und des immateriellen Anlagevermögens			
22		+ Einz. aus Abgängen von Vermögensgegenständen des Finanzanlagevermögens			
		<b>Einzahlungen aus Finanzierungstätigkeit</b>			
31		+ Einz. aus der Aufnahme v. Krediten und wirtschaftlich vergleichbaren Vorgängen für Investitionen			
		<b>Summe</b>			
		<b>Auszahlungen aus Investitionstätigkeit</b>			
24		- Ausz. für den Erwerb von Grundstücken und Gebäuden			
25		- Ausz. für Baumaßnahmen			
26		- Ausz. für Investitionen in das sonstige Sachanlagevermögen und immaterielle Anlagevermögen davon: Ausz. aus gewährten Investitionszuweisungen und -zuschüssen			
27		- Ausz. für Investitionen in das Finanzanlagevermögen			
		<b>Auszahlungen aus Finanzierungstätigkeit</b>			
32		- Ausz. für die Tilgung von Krediten und wirtschaftlich vergleichbaren Vorgängen für Investitionen			
		<b>Summe</b>			
		<b>Saldo (Einzahlungen ./- Auszahlungen)</b>			

## Haushaltsplan Steinbach



## Teilfinanzhaushalt Kostenstelle 002200 Ausschüsse

Steinbach

<b>Produktbereich</b>	01	Innere Verwaltung
<b>Produktgruppe</b>	0010	Gemeindeorgane, Fraktionen
<b>Teilhaushalt</b>	00010	Gemeindeorgane
<b>Kostenstelle</b>	002200	Ausschüsse

		Haushaltsansatz			Investitions- und Investitionsförderungsmaßnahmen		
Nr.	Bezeichnung	2023	Verpflichtungs-ermächtigungen	2022	Ergebnis des Jahres- abschlusses 2021	Gesamt- auszahlungs- bedarf	davon bisher bereitgestellt
	<b>Einzahlungen aus Investitionstätigkeit</b>						
20	+ Einz. aus Investitionszuweis. und -zuschüssen sowie aus Investitionsbeiträgen						
21	+ Einz. aus Abgängen von Vermögensgegenständen des Sachanlagevermögens und des immateriellen Anlagevermögens						
22	+ Einz. aus Abgängen von Vermögensgegenständen des Finanzanlagevermögens						
	<b>Einzahlungen aus Finanzierungstätigkeit</b>						
31	+ Einz. aus der Aufnahme v. Krediten und wirtschaftlich vergleichbaren Vorgängen für Investitionen						
	<b>Summe</b>						
	<b>Auszahlungen aus Investitionstätigkeit</b>						
24	- Ausz. für den Erwerb von Grundstücken und Gebäuden						
25	- Ausz. für Baumaßnahmen						
26	- Ausz. für Investitionen in das sonstige Sachanlagevermögen und immaterielle Anlagevermögen davon: Ausz. aus gewährten Investitionszuweisungen und -zuschüssen						
27	- Ausz. für Investitionen in das Finanzanlagevermögen						
	<b>Auszahlungen aus Finanzierungstätigkeit</b>						
32	- Ausz. für die Tilgung von Krediten und wirtschaftlich vergleichbaren Vorgängen für Investitionen						
	<b>Summe</b>						
	<b>Saldo (Einzahlungen ./ Auszahlungen)</b>						

## Haushaltsplan Steinbach



## Teilergebnishaushalt Kostenstelle 002600 Schiedsamt

Steinbach

<b>Produktbereich</b>	01	Innere Verwaltung
<b>Produktgruppe</b>	0010	Gemeindeorgane, Fraktionen
<b>Teilhaushalt</b>	00010	Gemeindeorgane
<b>Kostenstelle</b>	002600	Schiedsamt

Nr.	Bezeichnung	Ansatz 2023	Ansatz 2022	Ergebnis 2021
6010100	Aufw. für Büromat. u. Drucks. d. Verw. u. Einr.	1.000		
6011000	Lehr- und Unterrichtsmittel	300		113
6720002	Softwarepflege, Schnittstelle, usw.	1.000		
6810000	Aufw. für Zeitungen u Fachlit. d. Verw. u ähnl. Ei	300		42
6910000	Beitr. Wirtschaftsverb. & Berufsvertr, sonst. Ver.	300	300	287

**Erläuterungen****Erläuterungen zu Sachkonto 6010100**

Aufwandspauschale Hard- und Software.

**Erläuterungen zu Sachkonto 6910000**

Beitrag Bund Deutscher Schiedsmänner und Schiedsfrauen e.V.

## Haushaltsplan Steinbach



## Teilergebnishaushalt Kostenstelle 002600 Schiedsamt

Steinbach

<b>Produktbereich</b>	01	Innere Verwaltung
<b>Produktgruppe</b>	0010	Gemeindeorgane, Fraktionen
<b>Teilhaushalt</b>	00010	Gemeindeorgane
<b>Kostenstelle</b>	002600	Schiedsamt

		Haushaltsansatz			
Nr.	Konten	Bezeichnung	2023	2022	Ergebnis des Jahresabschlusses 2021
		<b>Einzahlungen aus Investitionstätigkeit</b>			
20		+ Einz. aus Investitionszuweis. und -zuschüssen sowie aus Investitionsbeiträgen			
21		+ Einz. aus Abgängen von Vermögensgegenständen des Sachanlagevermögens und des immateriellen Anlagevermögens			
22		+ Einz. aus Abgängen von Vermögensgegenständen des Finanzanlagevermögens			
		<b>Einzahlungen aus Finanzierungstätigkeit</b>			
31		+ Einz. aus der Aufnahme v. Krediten und wirtschaftlich vergleichbaren Vorgängen für Investitionen			
		<b>Summe</b>			
		<b>Auszahlungen aus Investitionstätigkeit</b>			
24		- Ausz. für den Erwerb von Grundstücken und Gebäuden			
25		- Ausz. für Baumaßnahmen			
26		- Ausz. für Investitionen in das sonstige Sachanlagevermögen und immaterielle Anlagevermögen davon: Ausz. aus gewährten Investitionszuweisungen und -zuschüssen			
27		- Ausz. für Investitionen in das Finanzanlagevermögen			
		<b>Auszahlungen aus Finanzierungstätigkeit</b>			
32		- Ausz. für die Tilgung von Krediten und wirtschaftlich vergleichbaren Vorgängen für Investitionen			
		<b>Summe</b>			
		<b>Saldo (Einzahlungen ./ Auszahlungen)</b>			



## Haushaltsplan Steinbach



## Teilfinanzhaushalt Kostenstelle 002600 Schiedsamt

Steinbach

<b>Produktbereich</b>	01	Innere Verwaltung
<b>Produktgruppe</b>	0010	Gemeindeorgane, Fraktionen
<b>Teilhaushalt</b>	00010	Gemeindeorgane
<b>Kostenstelle</b>	002600	Schiedsamt

		Haushaltsansatz			Investitions- und Investitionsförderungsmaßnahmen		
Nr.	Bezeichnung	2023	Verpflichtungs-ermächtigungen	2022	Ergebnis des Jahres- abschlusses 2021	Gesamt- auszahlungs- bedarf	davon bisher bereitgestellt
	<b>Einzahlungen aus Investitionstätigkeit</b>						
20	+ Einz. aus Investitionszuweis. und -zuschüssen sowie aus Investitionsbeiträgen						
21	+ Einz. aus Abgängen von Vermögensgegenständen des Sachanlagevermögens und des immateriellen Anlagevermögens						
22	+ Einz. aus Abgängen von Vermögensgegenständen des Finanzanlagevermögens						
	<b>Einzahlungen aus Finanzierungstätigkeit</b>						
31	+ Einz. aus der Aufnahme v. Krediten und wirtschaftlich vergleichbaren Vorgängen für Investitionen						
	<b>Summe</b>						
	<b>Auszahlungen aus Investitionstätigkeit</b>						
24	- Ausz. für den Erwerb von Grundstücken und Gebäuden						
25	- Ausz. für Baumaßnahmen						
26	- Ausz. für Investitionen in das sonstige Sachanlagevermögen und immaterielle Anlagevermögen davon: Ausz. aus gewährten Investitionszuweisungen und -zuschüssen						
27	- Ausz. für Investitionen in das Finanzanlagevermögen						
	<b>Auszahlungen aus Finanzierungstätigkeit</b>						
32	- Ausz. für die Tilgung von Krediten und wirtschaftlich vergleichbaren Vorgängen für Investitionen						
	<b>Summe</b>						
	<b>Saldo (Einzahlungen ./ Auszahlungen)</b>						

## Haushaltsplan Steinbach



## Teilergebnishaushalt Kostenstelle 009900 Allg. Kostenstelle Gemeindeorgane

Steinbach

<b>Produktbereich</b>	01	Innere Verwaltung
<b>Produktgruppe</b>	0010	Gemeindeorgane, Fraktionen
<b>Teilhaushalt</b>	00010	Gemeindeorgane
<b>Kostenstelle</b>	009900	Allg. Kostenstelle Gemeindeorgane

Nr.	Bezeichnung	Ansatz 2023	Ansatz 2022	Ergebnis 2021
6010100	Aufw. für Büromat. u. Drucks. d. Verw. u. Einr.	250	250	
6011000	Lehr- und Unterrichtsmittel	250	250	
6642000	Abschr. auf Betriebsausstattung	1.031	1.031	
6720002	Softwarepflege, Schnittstelle, usw.	5.000	4.000	4.834
6831000	Datenübertragungskosten	250	250	
6850000	Reisekosten	750	750	6
6861000	Aufw. für Öffentlichkeitsarbeit	2.000	2.000	1.000
6862000	Aufw. für Gästebewirtung (Repräsentation)	100	100	
6909000	Beiträge für sonstige Versicherungen	600	600	498
6910000	Beitr. Wirtschaftsverb. & Berufsvertr, sonst. Ver.	250	250	
7290100	Aufwendungen für Ehrungen, Preisg. U.Stipendien	200	200	

## Haushaltsplan Steinbach



## Teilergebnishaushalt Kostenstelle 009900 Allg. Kostenstelle Gemeindeorgane

Steinbach

<b>Produktbereich</b>	01	Innere Verwaltung
<b>Produktgruppe</b>	0010	Gemeindeorgane, Fraktionen
<b>Teilhaushalt</b>	00010	Gemeindeorgane
<b>Kostenstelle</b>	009900	Allg. Kostenstelle Gemeindeorgane

		Haushaltsansatz			Ergebnis des Jahresabschlusses 2021
Nr.	Konten	Bezeichnung	2023	2022	
		<b>Einzahlungen aus Investitionstätigkeit</b>			
20		+ Einz. aus Investitionszuweis. und -zuschüssen sowie aus Investitionsbeiträgen			
21		+ Einz. aus Abgängen von Vermögensgegenständen des Sachanlagevermögens und des immateriellen Anlagevermögens			
22		+ Einz. aus Abgängen von Vermögensgegenständen des Finanzanlagevermögens			
		<b>Einzahlungen aus Finanzierungstätigkeit</b>			
31		+ Einz. aus der Aufnahme v. Krediten und wirtschaftlich vergleichbaren Vorgängen für Investitionen			
		<b>Summe</b>			
		<b>Auszahlungen aus Investitionstätigkeit</b>			
24		- Ausz. für den Erwerb von Grundstücken und Gebäuden			
25		- Ausz. für Baumaßnahmen			
26		- Ausz. für Investitionen in das sonstige Sachanlagevermögen und immaterielle Anlagevermögen davon: Ausz. aus gewährten Investitionszuweisungen und -zuschüssen			
27		- Ausz. für Investitionen in das Finanzanlagevermögen			
		<b>Auszahlungen aus Finanzierungstätigkeit</b>			
32		- Ausz. für die Tilgung von Krediten und wirtschaftlich vergleichbaren Vorgängen für Investitionen			
		<b>Summe</b>			
		<b>Saldo (Einzahlungen ./ Auszahlungen)</b>			

## Haushaltsplan Steinbach



## Teilfinanzhaushalt Kostenstelle 009900 Allg. Kostenstelle Gemeindeorgane

Steinbach

<b>Produktbereich</b>	01	Innere Verwaltung
<b>Produktgruppe</b>	0010	Gemeindeorgane, Fraktionen
<b>Teilhaushalt</b>	00010	Gemeindeorgane
<b>Kostenstelle</b>	009900	Allg. Kostenstelle Gemeindeorgane

		Haushaltsansatz			Investitions- und Investitionsförderungsmaßnahmen		
Nr.	Bezeichnung	2023	Verpflichtungs-ermächtigungen	2022	Ergebnis des Jahres- abschlusses 2021	Gesamt- auszahlungs- bedarf	davon bisher bereitgestellt
	<b>Einzahlungen aus Investitionstätigkeit</b>						
20	+ Einz. aus Investitionszuweis. und -zuschüssen sowie aus Investitionsbeiträgen						
21	+ Einz. aus Abgängen von Vermögensgegenständen des Sachanlagevermögens und des immateriellen Anlagevermögens						
22	+ Einz. aus Abgängen von Vermögensgegenständen des Finanzanlagevermögens						
	<b>Einzahlungen aus Finanzierungstätigkeit</b>						
31	+ Einz. aus der Aufnahme v. Krediten und wirtschaftlich vergleichbaren Vorgängen für Investitionen						
	<b>Summe</b>						
	<b>Auszahlungen aus Investitionstätigkeit</b>						
24	- Ausz. für den Erwerb von Grundstücken und Gebäuden						
25	- Ausz. für Baumaßnahmen						
26	- Ausz. für Investitionen in das sonstige Sachanlagevermögen und immaterielle Anlagevermögen davon: Ausz. aus gewährten Investitionszuweisungen und -zuschüssen					-13.000	-13.000
27	- Ausz. für Investitionen in das Finanzanlagevermögen						
	<b>Auszahlungen aus Finanzierungstätigkeit</b>						
32	- Ausz. für die Tilgung von Krediten und wirtschaftlich vergleichbaren Vorgängen für Investitionen						
	<b>Summe</b>					-13.000	-13.000
	<b>Saldo (Einzahlungen ./- Auszahlungen)</b>					-13.000	-13.000

## Haushaltsplan Steinbach


**Produktbeschreibung Teilhaushalt 00011 Bürgermeister**

Steinbach

**Verantwortliche Organisationseinheit**

Bürgermeister

**Verantwortliche Person(en)**

Steffen Bonk

Lars Knobloch (Vertretung)

**Zugeordnete Kostenstellen**

001000

Bürgermeister

## Haushaltsplan Steinbach



## Teilergebnishaushalt Teilhaushalt 00011 Bürgermeister

Steinbach

Nr.	Konten	Bezeichnung	Haushaltsansatz		Ergebnis des Jahresabschlusses 2021
			2023	2022	
		<b>Ordentliche Erträge</b>			
01	50	Privatrechtliche Leistungsentgelte			
02	51	Öffentlich-rechtliche Leistungsentgelte			
03	548-549	Kostenersatzleistungen und -erstattungen			
04	52	Bestandsveränderungen und aktivierte Eigenleistungen			
05	55	Steuern und steuerähnliche Erträge einschl. Erträge aus gesetzlichen Umlagen			
06	547	Erträge aus Transferleistungen			-2.880
07	540-543	Erträge aus Zuweisungen und Zuschüssen für lfd. Zwecke und allgemeine Umlagen			
08	546	Erträge aus der Auflösung von Sonderposten aus Investitionszuweisungen, -zuschüssen und Investitionsbeiträgen			
09	53	Sonstige ordentliche Erträge			-11.641
<b>10</b>		<b>Summe der ordentlichen Erträge (Nr. 1 bis 9)</b>			<b>-14.521</b>
		<b>Ordentliche Aufwendungen</b>			
11	62, 63, 640-643, 647-649, 65	Personalaufwendungen	265.200	273.390	217.581
12	644-646	Versorgungsaufwendungen	61.014	60.586	522.466
13	60, 61, 67-69	Aufwendungen für Sach- und Dienstleistungen	14.125	13.870	9.415
14	66	Abschreibungen	286	286	
15	71	Aufwendungen für Zuweisungen und Zuschüsse sowie besondere Finanzaufwendungen			
16	73	Steueraufwendungen einschl. Aufwendungen aus gesetzlichen Umlageverpflichtungen			
17	72	Transferaufwendungen			
18	70, 74, 76	Sonstige ordentliche Aufwendungen	130	130	128
<b>19</b>		<b>Summe der ordentlichen Aufwendungen (Nr. 11 bis 18)</b>	<b>340.755</b>	<b>348.262</b>	<b>749.590</b>
<b>20</b>		<b>Verwaltungsergebnis (Nr. 10 ./ Nr. 19)</b>	<b>340.755</b>	<b>348.262</b>	<b>735.069</b>
21	56, 57	Finanzerträge			
22	77	Finanzaufwendungen			
<b>23</b>		<b>Finanzergebnis (Nr. 21 bis Nr. 22)</b>			
<b>24</b>		<b>Ordentliches Ergebnis (Verwaltungsergebnis und Finanzergebnis Nr. 20 und Nr. 23)</b>	<b>340.755</b>	<b>348.262</b>	<b>735.069</b>
25	59	Außerordentliche Erträge			
26	79	Außerordentliche Aufwendungen			
<b>27</b>		<b>Außerordentliches Ergebnis (Nr. 25 ./ Nr. 26)</b>			
<b>28</b>		<b>Jahresergebnis vor internen Leistungsbeziehungen (ordentliches Ergebnis und außerordentliches Ergebnis Nr. 24 und Nr. 27)</b>	<b>340.755</b>	<b>348.262</b>	<b>735.069</b>
29		Erlöse der internen Leistungsbeziehungen			
30		Kosten der internen Leistungsbeziehungen			
<b>31</b>		<b>Ergebnis der internen Leistungsbeziehungen</b>			
<b>32</b>		<b>Jahresergebnis nach internen Leistungsbeziehungen</b>	<b>340.755</b>	<b>348.262</b>	<b>735.069</b>

## Haushaltsplan Steinbach



## Teilergebnishaushalt Kostenstelle 001000 Bürgermeister

Steinbach

<b>Produktbereich</b>	01	Innere Verwaltung
<b>Produktgruppe</b>	0010	Gemeindeorgane, Fraktionen
<b>Teilhaushalt</b>	00011	Bürgermeister
<b>Kostenstelle</b>	001000	Bürgermeister

Nr.	Bezeichnung	Ansatz 2023	Ansatz 2022	Ergebnis 2021
5380000	Erträge Herabsetz/Auflös Rückst (außer Instandhal)			-11.414
5399000	andere sonstige betriebliche Erträge			-227
5478100	Erstattung v sozialen Leistungen vom Land			-2.880
6010100	Aufw. für Büromat. u. Drucks. d. Verw. u. Einr.	1.500	1.500	351
6055000	Treibstoffe	825	750	606
6062000	Materialaufw. für techn. Anlagen in Betriebsbauten			73
6063000	Materialaufw. für Einrichtungen und Ausstattungen			68
6201000	Entgelt Beschäftigte (einschl. Zulagen)	55.754	65.754	51.546
6301000	Dienst-, Amtsbezüge einschl. tarifl. Zulagen	106.302	100.655	100.162
6301001	Pensionszahlungen	72.108	73.945	40.799
6311000	Leistungsentgelt Beamte			156
6401000	AG-Anteil zur Sozialvers. Entgeltbereich	13.036	13.036	11.045
6450100	Aufw. an Versorgungskassen Beamte	48.000	48.000	45.188
6451000	Auf. an Verso.kassen f. tarifl. Beschäftigte	5.721	5.721	3.983
6460100	Zuführung zu Pensionsrückstellungen	3.793	3.365	471.298
6461000	Zuführung zu Beihilferückstellungen	3.500	3.500	1.998
6490100	Beihilfen Bezügebereich	18.000	20.000	13.872
6645000	Abschr. auf Geschäftsausstattung	286	286	
6710000	Leasing		4.000	3.681
6710001	Leasing Auto	4.000		
6810000	Aufw. für Zeitungen u Fachlit. d. Verw. u ähnl. Ei	1.450	1.450	929
6832000	Telefonkosten	800	800	204
6850000	Reisekosten	500	500	118
6860100	Aufw. für Verfügungsmittel	2.500	2.500	1.457
6861000	Aufw. für Öffentlichkeitsarbeit	1.000	1.000	680
6862000	Aufw. für Gästebewirtung (Repräsentation)			136
6901000	Kfz-Versicherungsbeiträge	1.200	1.020	1.002
6909000	Beiträge für sonstige Versicherungen	150	150	110
6993000	übrige sonstige betriebliche Aufwendungen	200	200	
7030000	Kfz-Steuer	130	130	128

**Erläuterungen****Erläuterungen zu Sachkonto 6710001**

Leasingkosten Dienst PKW

**Erläuterungen zu Sachkonto 6901000**

KFZ Versicherung Dienst PKW

## Haushaltsplan Steinbach



## Teilergebnishaushalt Kostenstelle 001000 Bürgermeister

Steinbach

<b>Produktbereich</b>	01	Innere Verwaltung
<b>Produktgruppe</b>	0010	Gemeindeorgane, Fraktionen
<b>Teilhaushalt</b>	00011	Bürgermeister
<b>Kostenstelle</b>	001000	Bürgermeister

				Haushaltsansatz		
Nr.	Konten	Bezeichnung	2023	2022	Ergebnis des Jahresabschlusses 2021	
		<b>Einzahlungen aus Investitionstätigkeit</b>				
20		+ Einz. aus Investitionszuweis. und -zuschüssen sowie aus Investitionsbeiträgen				
21		+ Einz. aus Abgängen von Vermögensgegenständen des Sachanlagevermögens und des immateriellen Anlagevermögens				
22		+ Einz. aus Abgängen von Vermögensgegenständen des Finanzanlagevermögens				
		<b>Einzahlungen aus Finanzierungstätigkeit</b>				
31		+ Einz. aus der Aufnahme v. Krediten und wirtschaftlich vergleichbaren Vorgängen für Investitionen				
		<b>Summe</b>				
		<b>Auszahlungen aus Investitionstätigkeit</b>				
24		- Ausz. für den Erwerb von Grundstücken und Gebäuden				
25		- Ausz. für Baumaßnahmen				
26		- Ausz. für Investitionen in das sonstige Sachanlagevermögen und immaterielle Anlagevermögen davon: Ausz. aus gewährten Investitionszuweisungen und -zuschüssen				
27		- Ausz. für Investitionen in das Finanzanlagevermögen				-3.143
		<b>Auszahlungen aus Finanzierungstätigkeit</b>				
32		- Ausz. für die Tilgung von Krediten und wirtschaftlich vergleichbaren Vorgängen für Investitionen				
		<b>Summe</b>				<b>-3.143</b>
		<b>Saldo (Einzahlungen ./ Auszahlungen)</b>				<b>-3.143</b>



## Haushaltsplan Steinbach



## Teilfinanzhaushalt Kostenstelle 001000 Bürgermeister

Steinbach

<b>Produktbereich</b>	01	Innere Verwaltung
<b>Produktgruppe</b>	0010	Gemeindeorgane, Fraktionen
<b>Teilhaushalt</b>	00011	Bürgermeister
<b>Kostenstelle</b>	001000	Bürgermeister

		Haushaltsansatz			Investitions- und Investitionsförderungsmaßnahmen		
Nr.	Bezeichnung	2023	Verpflichtungs-ermächtigungen	2022	Ergebnis des Jahres- abschlusses 2021	Gesamt- auszahlungs- bedarf	davon bisher bereitgestellt
	<b>Einzahlungen aus Investitionstätigkeit</b>						
20	+ Einz. aus Investitionszuweis. und -zuschüssen sowie aus Investitionsbeiträgen						
21	+ Einz. aus Abgängen von Vermögensgegenständen des Sachanlagevermögens und des immateriellen Anlagevermögens						
22	+ Einz. aus Abgängen von Vermögensgegenständen des Finanzanlagevermögens						
	<b>Einzahlungen aus Finanzierungstätigkeit</b>						
31	+ Einz. aus der Aufnahme v. Krediten und wirtschaftlich vergleichbaren Vorgängen für Investitionen						
	<b>Summe</b>						
	<b>Auszahlungen aus Investitionstätigkeit</b>						
24	- Ausz. für den Erwerb von Grundstücken und Gebäuden						
25	- Ausz. für Baumaßnahmen						
26	- Ausz. für Investitionen in das sonstige Sachanlagevermögen und immaterielle Anlagevermögen davon: Ausz. aus gewährten Investitionszuweisungen und -zuschüssen					-5.500	-5.500
27	- Ausz. für Investitionen in das Finanzanlagevermögen				-3.143		
	<b>Auszahlungen aus Finanzierungstätigkeit</b>						
32	- Ausz. für die Tilgung von Krediten und wirtschaftlich vergleichbaren Vorgängen für Investitionen						
	<b>Summe</b>				<b>-3.143</b>	<b>-5.500</b>	<b>-5.500</b>
	<b>Saldo (Einzahlungen ./ Auszahlungen)</b>				<b>-3.143</b>	<b>-5.500</b>	<b>-5.500</b>

## Haushaltsplan Steinbach


**Produktbeschreibung Teilhaushalt 00090 Fraktionen**

Steinbach

**Verantwortliche Organisationseinheit**

Hauptamt

**Verantwortliche Person(en)**

Jörg Schwengler (Vertretung)

**Zugeordnete Kostenstellen**

009000

Fraktionen

## Haushaltsplan Steinbach



## Teilergebnishaushalt Teilhaushalt 00090 Fraktionen

Steinbach

		Haushaltsansatz			
Nr.	Konten	Bezeichnung	2023	2022	Ergebnis des Jahresabschlusses 2021
		<b>Ordentliche Erträge</b>			
01	50	Privatrechtliche Leistungsentgelte			
02	51	Öffentlich-rechtliche Leistungsentgelte			
03	548-549	Kostensatzleistungen und -erstattungen			
04	52	Bestandsveränderungen und aktivierte Eigenleistungen			
05	55	Steuern und steuerähnliche Erträge einschl. Erträge aus gesetzlichen Umlagen			
06	547	Erträge aus Transferleistungen			
07	540-543	Erträge aus Zuweisungen und Zuschüssen für lfd. Zwecke und allgemeine Umlagen			
08	546	Erträge aus der Auflösung von Sonderposten aus Investitionszuweisungen, -zuschüssen und Investitionsbeiträgen			
09	53	Sonstige ordentliche Erträge			
<b>10</b>		<b>Summe der ordentlichen Erträge (Nr. 1 bis 9)</b>			
		<b>Ordentliche Aufwendungen</b>			
11	62, 63, 640-643, 647-649, 65	Personalaufwendungen			
12	644-646	Versorgungsaufwendungen			
13	60, 61, 67-69	Aufwendungen für Sach- und Dienstleistungen	3.570	3.570	1.297
14	66	Abschreibungen			
15	71	Aufwendungen für Zuweisungen und Zuschüsse sowie besondere Finanzaufwendungen			
16	73	Steueraufwendungen einschl. Aufwendungen aus gesetzlichen Umlageverpflichtungen			
17	72	Transferaufwendungen			
18	70, 74, 76	Sonstige ordentliche Aufwendungen			
<b>19</b>		<b>Summe der ordentlichen Aufwendungen (Nr. 11 bis 18)</b>	<b>3.570</b>	<b>3.570</b>	<b>1.297</b>
<b>20</b>		<b>Verwaltungsergebnis (Nr. 10 ./ Nr. 19)</b>	<b>3.570</b>	<b>3.570</b>	<b>1.297</b>
21	56, 57	Finanzerträge			
22	77	Finanzaufwendungen			
<b>23</b>		<b>Finanzergebnis (Nr. 21 bis Nr. 22)</b>			
<b>24</b>		<b>Ordentliches Ergebnis (Verwaltungsergebnis und Finanzergebnis Nr. 20 und Nr. 23)</b>	<b>3.570</b>	<b>3.570</b>	<b>1.297</b>
25	59	Außerordentliche Erträge			
26	79	Außerordentliche Aufwendungen			
<b>27</b>		<b>Außerordentliches Ergebnis (Nr. 25 ./ Nr. 26)</b>			
<b>28</b>		<b>Jahresergebnis vor internen Leistungsbeziehungen (ordentliches Ergebnis und außerordentliches Ergebnis Nr. 24 und Nr. 27)</b>	<b>3.570</b>	<b>3.570</b>	<b>1.297</b>
29		Erlöse der internen Leistungsbeziehungen			
30		Kosten der internen Leistungsbeziehungen			
<b>31</b>		<b>Ergebnis der internen Leistungsbeziehungen</b>			
<b>32</b>		<b>Jahresergebnis nach internen Leistungsbeziehungen</b>	<b>3.570</b>	<b>3.570</b>	<b>1.297</b>

## Haushaltsplan Steinbach



## Teilergebnishaushalt Kostenstelle 009000 Fraktionen

Steinbach

<b>Produktbereich</b>	01	Innere Verwaltung
<b>Produktgruppe</b>	0010	Gemeindeorgane, Fraktionen
<b>Teilhaushalt</b>	00090	Fraktionen
<b>Kostenstelle</b>	009000	Fraktionen

Nr.	Bezeichnung	Ansatz 2023	Ansatz 2022	Ergebnis 2021
6780000	Aufw. für Aufsichtsrat bzw. Beirat oder dgl.	3.570	3.570	1.297

## Haushaltsplan Steinbach



## Teilergebnishaushalt Kostenstelle 009000 Fraktionen

Steinbach

<b>Produktbereich</b>	01	Innere Verwaltung
<b>Produktgruppe</b>	0010	Gemeindeorgane, Fraktionen
<b>Teilhaushalt</b>	00090	Fraktionen
<b>Kostenstelle</b>	009000	Fraktionen

		Haushaltsansatz			Ergebnis des Jahresabschlusses 2021
Nr.	Konten	Bezeichnung	2023	2022	
		<b>Einzahlungen aus Investitionstätigkeit</b>			
20		+ Einz. aus Investitionszuweis. und -zuschüssen sowie aus Investitionsbeiträgen			
21		+ Einz. aus Abgängen von Vermögensgegenständen des Sachanlagevermögens und des immateriellen Anlagevermögens			
22		+ Einz. aus Abgängen von Vermögensgegenständen des Finanzanlagevermögens			
		<b>Einzahlungen aus Finanzierungstätigkeit</b>			
31		+ Einz. aus der Aufnahme v. Krediten und wirtschaftlich vergleichbaren Vorgängen für Investitionen			
		<b>Summe</b>			
		<b>Auszahlungen aus Investitionstätigkeit</b>			
24		- Ausz. für den Erwerb von Grundstücken und Gebäuden			
25		- Ausz. für Baumaßnahmen			
26		- Ausz. für Investitionen in das sonstige Sachanlagevermögen und immaterielle Anlagevermögen davon: Ausz. aus gewährten Investitionszuweisungen und -zuschüssen			
27		- Ausz. für Investitionen in das Finanzanlagevermögen			
		<b>Auszahlungen aus Finanzierungstätigkeit</b>			
32		- Ausz. für die Tilgung von Krediten und wirtschaftlich vergleichbaren Vorgängen für Investitionen			
		<b>Summe</b>			
		<b>Saldo (Einzahlungen ./- Auszahlungen)</b>			

## Haushaltsplan Steinbach



## Teilfinanzhaushalt Kostenstelle 009000 Fraktionen

Steinbach

<b>Produktbereich</b>	01	Innere Verwaltung
<b>Produktgruppe</b>	0010	Gemeindeorgane, Fraktionen
<b>Teilhaushalt</b>	00090	Fraktionen
<b>Kostenstelle</b>	009000	Fraktionen

		Haushaltsansatz			Investitions- und Investitionsförderungsmaßnahmen		
Nr.	Bezeichnung	2023	Verpflichtungs-ermächtigungen	2022	Ergebnis des Jahres- abschlusses 2021	Gesamt- auszahlungs- bedarf	davon bisher bereitgestellt
	<b>Einzahlungen aus Investitionstätigkeit</b>						
20	+ Einz. aus Investitionszuweis. und -zuschüssen sowie aus Investitionsbeiträgen						
21	+ Einz. aus Abgängen von Vermögensgegenständen des Sachanlagevermögens und des immateriellen Anlagevermögens						
22	+ Einz. aus Abgängen von Vermögensgegenständen des Finanzanlagevermögens						
	<b>Einzahlungen aus Finanzierungstätigkeit</b>						
31	+ Einz. aus der Aufnahme v. Krediten und wirtschaftlich vergleichbaren Vorgängen für Investitionen						
	<b>Summe</b>						
	<b>Auszahlungen aus Investitionstätigkeit</b>						
24	- Ausz. für den Erwerb von Grundstücken und Gebäuden						
25	- Ausz. für Baumaßnahmen						
26	- Ausz. für Investitionen in das sonstige Sachanlagevermögen und immaterielle Anlagevermögen davon: Ausz. aus gewährten Investitionszuweisungen und -zuschüssen						
27	- Ausz. für Investitionen in das Finanzanlagevermögen						
	<b>Auszahlungen aus Finanzierungstätigkeit</b>						
32	- Ausz. für die Tilgung von Krediten und wirtschaftlich vergleichbaren Vorgängen für Investitionen						
	<b>Summe</b>						
	<b>Saldo (Einzahlungen ./ Auszahlungen)</b>						

## Haushaltsplan Steinbach



## Teilergebnishaushalt Produktgruppe 0200 Hauptverwaltung

Steinbach

Nr.	Konten	Bezeichnung	Haushaltsansatz		Ergebnis des Jahresabschlusses 2021
			2023	2022	
		<b>Ordentliche Erträge</b>			
01	50	Privatrechtliche Leistungsentgelte	-750	-1.300	
02	51	Öffentlich-rechtliche Leistungsentgelte	-200	-200	
03	548-549	Kostensatzleistungen und -erstattungen			-19
04	52	Bestandsveränderungen und aktivierte Eigenleistungen			
05	55	Steuern und steuerähnliche Erträge einschl. Erträge aus gesetzlichen Umlagen			
06	547	Erträge aus Transferleistungen			
07	540-543	Erträge aus Zuweisungen und Zuschüssen für lfd. Zwecke und allgemeine Umlagen			
08	546	Erträge aus der Auflösung von Sonderposten aus Investitionszuweisungen, -zuschüssen und Investitionsbeiträgen			
09	53	Sonstige ordentliche Erträge	-3.200	-3.200	-494
<b>10</b>		<b>Summe der ordentlichen Erträge (Nr. 1 bis 9)</b>	<b>-4.150</b>	<b>-4.700</b>	<b>-513</b>
		<b>Ordentliche Aufwendungen</b>			
11	62, 63, 640-643, 647-649, 65	Personalaufwendungen	577.467	520.140	462.488
12	644-646	Versorgungsaufwendungen	40.018	35.004	26.087
13	60, 61, 67-69	Aufwendungen für Sach- und Dienstleistungen	257.000	224.650	228.423
14	66	Abschreibungen	7.777	7.777	
15	71	Aufwendungen für Zuweisungen und Zuschüsse sowie besondere Finanzaufwendungen	3.000	3.000	
16	73	Steueraufwendungen einschl. Aufwendungen aus gesetzlichen Umlageverpflichtungen	185.000	164.000	161.361
17	72	Transferaufwendungen			
18	70, 74, 76	Sonstige ordentliche Aufwendungen	100	400	98
<b>19</b>		<b>Summe der ordentlichen Aufwendungen (Nr. 11 bis 18)</b>	<b>1.070.362</b>	<b>954.971</b>	<b>878.457</b>
<b>20</b>		<b>Verwaltungsergebnis (Nr. 10 ./ Nr. 19)</b>	<b>1.066.212</b>	<b>950.271</b>	<b>877.944</b>
21	56, 57	Finanzerträge			
22	77	Finanzaufwendungen			
<b>23</b>		<b>Finanzergebnis (Nr. 21 bis Nr. 22)</b>			
<b>24</b>		<b>Ordentliches Ergebnis (Verwaltungsergebnis und Finanzergebnis Nr. 20 und Nr. 23)</b>	<b>1.066.212</b>	<b>950.271</b>	<b>877.944</b>
25	59	Außerordentliche Erträge			
26	79	Außerordentliche Aufwendungen			102
<b>27</b>		<b>Außerordentliches Ergebnis (Nr. 25 ./ Nr. 26)</b>			<b>102</b>
<b>28</b>		<b>Jahresergebnis vor internen Leistungsbeziehungen (ordentliches Ergebnis und außerordentliches Ergebnis Nr. 24 und Nr. 27)</b>	<b>1.066.212</b>	<b>950.271</b>	<b>878.046</b>
29		Erlöse der internen Leistungsbeziehungen	-30.324	-30.324	-24.269
30		Kosten der internen Leistungsbeziehungen			
<b>31</b>		<b>Ergebnis der internen Leistungsbeziehungen</b>	<b>-30.324</b>	<b>-30.324</b>	<b>-24.269</b>
<b>32</b>		<b>Jahresergebnis nach internen Leistungsbeziehungen</b>	<b>1.035.888</b>	<b>919.947</b>	<b>853.777</b>

## Haushaltsplan Steinbach


**Produktbeschreibung Teilhaushalt 02000 Hauptverwaltung, Wahlen**

Steinbach

**Verantwortliche Organisationseinheit**

Hauptamt

**Verantwortliche Person(en)**

Patrik Hafenegger

Jörg Schwengler (Vertretung)

Zugeordnete Kostenstellen		
	020000	Hauptverwaltung
	020100	Archiv und Registratur
	020200	Post und Zustelldienste
	020400	Zentraler Service/Hausverwaltung
	020500	Öffentlichkeitsarbeit
	020600	Beauftragte (Gleichstellung, etc.)



## Haushaltsplan Steinbach



## Teilergebnishaushalt Teilhaushalt 02000 Hauptverwaltung, Wahlen

Steinbach

Nr.	Konten	Bezeichnung	Haushaltsansatz		Ergebnis des Jahresabschlusses 2021
			2023	2022	
		<b>Ordentliche Erträge</b>			
01	50	Privatrechtliche Leistungsentgelte	-750	-1.300	
02	51	Öffentlich-rechtliche Leistungsentgelte	-200	-200	
03	548-549	Kostenersatzleistungen und -erstattungen			-19
04	52	Bestandsveränderungen und aktivierte Eigenleistungen			
05	55	Steuern und steuerähnliche Erträge einschl. Erträge aus gesetzlichen Umlagen			
06	547	Erträge aus Transferleistungen			
07	540-543	Erträge aus Zuweisungen und Zuschüssen für lfd. Zwecke und allgemeine Umlagen			
08	546	Erträge aus der Auflösung von Sonderposten aus Investitionszuweisungen, -zuschüssen und Investitionsbeiträgen			
09	53	Sonstige ordentliche Erträge	-3.200	-3.200	-494
<b>10</b>		<b>Summe der ordentlichen Erträge (Nr. 1 bis 9)</b>	<b>-4.150</b>	<b>-4.700</b>	<b>-513</b>
		<b>Ordentliche Aufwendungen</b>			
11	62, 63, 640-643, 647-649, 65	Personalaufwendungen	396.380	355.110	306.395
12	644-646	Versorgungsaufwendungen	27.780	23.899	20.017
13	60, 61, 67-69	Aufwendungen für Sach- und Dienstleistungen	196.650	176.750	152.395
14	66	Abschreibungen	7.777	7.777	
15	71	Aufwendungen für Zuweisungen und Zuschüsse sowie besondere Finanzaufwendungen	3.000	3.000	
16	73	Steueraufwendungen einschl. Aufwendungen aus gesetzlichen Umlageverpflichtungen	185.000	164.000	161.361
17	72	Transferaufwendungen			
18	70, 74, 76	Sonstige ordentliche Aufwendungen	100	400	98
<b>19</b>		<b>Summe der ordentlichen Aufwendungen (Nr. 11 bis 18)</b>	<b>816.687</b>	<b>730.936</b>	<b>640.266</b>
<b>20</b>		<b>Verwaltungsergebnis (Nr. 10 ./ Nr. 19)</b>	<b>812.537</b>	<b>726.236</b>	<b>639.753</b>
21	56, 57	Finanzerträge			
22	77	Finanzaufwendungen			
<b>23</b>		<b>Finanzergebnis (Nr. 21 bis Nr. 22)</b>			
<b>24</b>		<b>Ordentliches Ergebnis (Verwaltungsergebnis und Finanzergebnis Nr. 20 und Nr. 23)</b>	<b>812.537</b>	<b>726.236</b>	<b>639.753</b>
25	59	Außerordentliche Erträge			
26	79	Außerordentliche Aufwendungen			89
<b>27</b>		<b>Außerordentliches Ergebnis (Nr. 25 ./ Nr. 26)</b>			<b>89</b>
<b>28</b>		<b>Jahresergebnis vor internen Leistungsbeziehungen (ordentliches Ergebnis und außerordentliches Ergebnis Nr. 24 und Nr. 27)</b>	<b>812.537</b>	<b>726.236</b>	<b>639.842</b>
29		Erlöse der internen Leistungsbeziehungen	-30.324	-30.324	-24.269
30		Kosten der internen Leistungsbeziehungen			
<b>31</b>		<b>Ergebnis der internen Leistungsbeziehungen</b>	<b>-30.324</b>	<b>-30.324</b>	<b>-24.269</b>
<b>32</b>		<b>Jahresergebnis nach internen Leistungsbeziehungen</b>	<b>782.213</b>	<b>695.912</b>	<b>615.573</b>

## Haushaltsplan Steinbach



## Teilergebnishaushalt Kostenstelle 020000 Hauptverwaltung

Steinbach

<b>Produktbereich</b>	01	Innere Verwaltung
<b>Produktgruppe</b>	0200	Hauptverwaltung
<b>Teilhaushalt</b>	02000	Hauptverwaltung, Wahlen
<b>Kostenstelle</b>	020000	Hauptverwaltung

Nr.	Bezeichnung	Ansatz 2023	Ansatz 2022	Ergebnis 2021
5101000	öffentlich rechtliche Verwaltungsgebühren	-200	-200	
5301000	Erlöse aus Kantinenbetrieb	-1.000	-1.000	-494
5399000	andere sonstige betriebliche Erträge	-200	-200	
5490000	andere Kostenersatzleistungen und Erstattungen			-19
6010100	Aufw. für Büromat. u. Drucks. d. Verw. u. Einr.	10.000	8.000	13.188
6011000	Lehr- und Unterrichtsmittel		500	
6062000	Materialaufw. für techn. Anlagen in Betriebsbauten			944
6063000	Materialaufw. für Einrichtungen und Ausstattungen	5.000	5.000	2.477
6069000	sonstiger Aufw. für Reparatur u. Instandhaltung	500	500	
6070000	Aufw. für Berufskleidung, Arbeitsschutzmittel	3.000		2.935
6081000	Reinigungsmaterial			1.315
6101000	Fremdleist. für Erzeugnisse u. and. Umsatzleist.	100	100	16
6131000	Aufw. Entsch. ehrenamtl. Tätige	100	100	
6132000	Aufwand für Leiharbeitskräfte			682
6139000	sonstige weitere Fremdleistungen	5.000	3.000	4.832
6163000	Instandh. von Einrichtungen und Ausstattungen	1.000	1.000	36
6201000	Entgelt Beschäftigte (einschl. Zulagen)	233.441	192.160	153.621
6251010	Aufstockung ATZ			7.039
6401000	AG-Anteil zur Sozialvers. Entgeltbereich	46.280	38.096	32.623
6451000	Auf. an Verso.kassen f. tarifl. Beschäftigte	20.309	16.718	13.937
6509000	Sonst.Aufw.für Personalmaßnahmen	14.000	11.000	10.181
6560000	Aufw. für Belegschaftsveranstaltungen	1.000	1.000	
6645000	Abschr. auf Geschäftsausstattung	730	730	
6720000	Lizenzen und Konzessionen	500	150	417
6750000	Bankspesen/Kosten des Geldverkehrs			15
6771000	Aufw. für Sachverst., Rechtsanwälte u. Gerichtsko.	10.000	10.000	8.888
6810000	Aufw. für Zeitungen u Fachlit. d. Verw. u ähnl. Ei	3.500	3.500	3.260
6820000	Porto und Versandkosten			650
6831000	Datenübertragungskosten		10.000	
6832000	Telefonkosten	750	600	713
6840000	amtliche Bekanntmachungen	7.500	7.500	4.791
6850000	Reisekosten	350	350	17
6862000	Aufw. für Gästebewirtung (Repräsentation)	7.000	7.000	5.560
6869000	sonst. Aufwendungen für Repräsentation			70
6880000	Aufw. für Fort- und Weiterbildung	13.000	13.000	13.043
6909000	Beiträge für sonstige Versicherungen	37.000	37.000	35.259
6910000	Beitr. Wirtschaftsverb. & Berufsvertr, sonst. Ver.	2.000	2.000	1.142
6993000	übrige sonstige betriebliche Aufwendungen	3.000	3.000	1.958
7128000	Zuschüsse für laufende Zwecke an übrige Bereiche	3.000	3.000	
7354900	andere Umlagen	160.000	155.000	154.197
7355000	Aufw. aus steuerähnl. Umlagen an Zweckv. & dgl.	25.000	9.000	7.164
7970000	periodenfremde Aufwendungen			7

## Erläuterungen

## Erläuterungen zu Sachkonto 5301000

## Haushaltsplan Steinbach



## Teilergebnishaushalt Kostenstelle 020000 Hauptverwaltung

Steinbach

Erlös aus der Kaffeemaschine im Rathaus.

**Erläuterungen zu Sachkonto 6070000**

Coronaschutzmaßnahmen

**Erläuterungen zu Sachkonto 6509000**

Aufwendungen insbesondere für arbeitsmedizinische Maßnahmen.

Erhöhte Kosten für Sicherheitsunterweisungen und die Erarbeitung von Gefährdenbeurteilungen und mögliche Lärmmessungen in den Kitas.

**Erläuterungen zu Sachkonto 6862000**

Wasserspender, Kaffee, Getränke, Plätzchen, etc.

**Erläuterungen zu Sachkonto 6880000**

Bedarf an Fortbildungsmaßnahmen wegen Neueinstellungen.

**Erläuterungen zu Sachkonto 7355000**

Hess. Städtetag 6.000 Euro, Hess. Städtetag Verwaltungsschulverband 1.400 Euro, Tierheim HTK 13.505 Euro, Kommunaler Arbeitgeber-Verband 1.000 Euro, Frh.v. Stein-Institut 800 Euro, KGST Kommunale Gemeinschaftsstelle für Verwaltungsmanagement 800 Euro, VHT.

## Haushaltsplan Steinbach



## Teilergebnishaushalt Kostenstelle 020000 Hauptverwaltung

Steinbach

Produktbereich	01	Innere Verwaltung
Produktgruppe	0200	Hauptverwaltung
Teilhaushalt	02000	Hauptverwaltung, Wahlen
Kostenstelle	020000	Hauptverwaltung

		Haushaltsansatz			Ergebnis des Jahresabschlusses 2021
Nr.	Konten	Bezeichnung	2023	2022	
		<b>Einzahlungen aus Investitionstätigkeit</b>			
20		+ Einz. aus Investitionszuweis. und -zuschüssen sowie aus Investitionsbeiträgen			
21		+ Einz. aus Abgängen von Vermögensgegenständen des Sachanlagevermögens und des immateriellen Anlagevermögens			
22		+ Einz. aus Abgängen von Vermögensgegenständen des Finanzanlagevermögens			
		<b>Einzahlungen aus Finanzierungstätigkeit</b>			
31		+ Einz. aus der Aufnahme v. Krediten und wirtschaftlich vergleichbaren Vorgängen für Investitionen			
		<b>Summe</b>			
		<b>Auszahlungen aus Investitionstätigkeit</b>			
24		- Ausz. für den Erwerb von Grundstücken und Gebäuden			
25		- Ausz. für Baumaßnahmen			
26		- Ausz. für Investitionen in das sonstige Sachanlagevermögen und immaterielle Anlagevermögen davon: Ausz. aus gewährten Investitionszuweisungen und -zuschüssen	-2.000	-2.000	-767
27		- Ausz. für Investitionen in das Finanzanlagevermögen			
		<b>Auszahlungen aus Finanzierungstätigkeit</b>			
32		- Ausz. für die Tilgung von Krediten und wirtschaftlich vergleichbaren Vorgängen für Investitionen			
		<b>Summe</b>	<b>-2.000</b>	<b>-2.000</b>	<b>-767</b>
		<b>Saldo (Einzahlungen ./.. Auszahlungen)</b>	<b>-2.000</b>	<b>-2.000</b>	<b>-767</b>

## Haushaltsplan Steinbach



## Teilfinanzhaushalt Kostenstelle 020000 Hauptverwaltung

Steinbach

<b>Produktbereich</b>	01	Innere Verwaltung
<b>Produktgruppe</b>	0200	Hauptverwaltung
<b>Teilhaushalt</b>	02000	Hauptverwaltung, Wahlen
<b>Kostenstelle</b>	020000	Hauptverwaltung

		Haushaltsansatz			Investitions- und Investitionsförderungsmaßnahmen		
Nr.	Bezeichnung	2023	Verpflichtungs-ermächtigungen	2022	Ergebnis des Jahres- abschlusses 2021	Gesamt- auszahlungs- bedarf	davon bisher bereitgestellt
	<b>Einzahlungen aus Investitionstätigkeit</b>						
20	+ Einz. aus Investitionszuweis. und -zuschüssen sowie aus Investitionsbeiträgen						
21	+ Einz. aus Abgängen von Vermögensgegenständen des Sachanlagevermögens und des immateriellen Anlagevermögens						
22	+ Einz. aus Abgängen von Vermögensgegenständen des Finanzanlagevermögens						
	<b>Einzahlungen aus Finanzierungstätigkeit</b>						
31	+ Einz. aus der Aufnahme v. Krediten und wirtschaftlich vergleichbaren Vorgängen für Investitionen						
	<b>Summe</b>						
	<b>Auszahlungen aus Investitionstätigkeit</b>						
24	- Ausz. für den Erwerb von Grundstücken und Gebäuden						
25	- Ausz. für Baumaßnahmen						
26	- Ausz. für Investitionen in das sonstige Sachanlagevermögen und immaterielle Anlagevermögen davon: Ausz. aus gewährten Investitionszuweisungen und -zuschüssen	-2.000		-2.000	-767	-91.000	-85.000
27	- Ausz. für Investitionen in das Finanzanlagevermögen						
	<b>Auszahlungen aus Finanzierungstätigkeit</b>						
32	- Ausz. für die Tilgung von Krediten und wirtschaftlich vergleichbaren Vorgängen für Investitionen						
	<b>Summe</b>	<b>-2.000</b>		<b>-2.000</b>	<b>-767</b>	<b>-91.000</b>	<b>-85.000</b>
	<b>Saldo (Einzahlungen ./ Auszahlungen)</b>	<b>-2.000</b>		<b>-2.000</b>	<b>-767</b>	<b>-91.000</b>	<b>-85.000</b>

## Haushaltsplan Steinbach



## Investitionen Kostenstelle 020000 Hauptverwaltung

Steinbach

Nr. Bezeichnung	Jahres- ergebnis 2021	Ansatz 2022	Ansatz 2023	Verpflichtungs- Ermächtigungen	Finanzplan 2024	Finanzplan 2025 2026
020000-1 Ausstattung	-767	-2.000	-2.000		-2.000	-2.000 -2.000

## Erläuterungen

**Ausstattung****020000-1**

Neue Büromöbel für das Rathaus.

## Haushaltsplan Steinbach



## Teilergebnishaushalt Kostenstelle 020100 Archiv und Registratur

Steinbach

<b>Produktbereich</b>	01	Innere Verwaltung
<b>Produktgruppe</b>	0200	Hauptverwaltung
<b>Teilhaushalt</b>	02000	Hauptverwaltung, Wahlen
<b>Kostenstelle</b>	020100	Archiv und Registratur

				Haushaltsansatz		
Nr.	Konten	Bezeichnung	2023	2022	Ergebnis des Jahresabschlusses 2021	
		<b>Einzahlungen aus Investitionstätigkeit</b>				
20		+ Einz. aus Investitionszuweis. und -zuschüssen sowie aus Investitionsbeiträgen				
21		+ Einz. aus Abgängen von Vermögensgegenständen des Sachanlagevermögens und des immateriellen Anlagevermögens				
22		+ Einz. aus Abgängen von Vermögensgegenständen des Finanzanlagevermögens				
		<b>Einzahlungen aus Finanzierungstätigkeit</b>				
31		+ Einz. aus der Aufnahme v. Krediten und wirtschaftlich vergleichbaren Vorgängen für Investitionen				
		<b>Summe</b>				
		<b>Auszahlungen aus Investitionstätigkeit</b>				
24		- Ausz. für den Erwerb von Grundstücken und Gebäuden				
25		- Ausz. für Baumaßnahmen				
26		- Ausz. für Investitionen in das sonstige Sachanlagevermögen und immaterielle Anlagevermögen davon: Ausz. aus gewährten Investitionszuweisungen und -zuschüssen				
27		- Ausz. für Investitionen in das Finanzanlagevermögen				
		<b>Auszahlungen aus Finanzierungstätigkeit</b>				
32		- Ausz. für die Tilgung von Krediten und wirtschaftlich vergleichbaren Vorgängen für Investitionen				
		<b>Summe</b>				
		<b>Saldo (Einzahlungen ./ Auszahlungen)</b>				

## Haushaltsplan Steinbach



## Teilfinanzhaushalt Kostenstelle 020100 Archiv und Registratur

Steinbach

<b>Produktbereich</b>	01	Innere Verwaltung
<b>Produktgruppe</b>	0200	Hauptverwaltung
<b>Teilhaushalt</b>	02000	Hauptverwaltung, Wahlen
<b>Kostenstelle</b>	020100	Archiv und Registratur

		Haushaltsansatz			Investitions- und Investitionsförderungsmaßnahmen		
Nr.	Bezeichnung	2023	Verpflichtungs-ermächtigungen	2022	Ergebnis des Jahres- abschlusses 2021	Gesamt- auszahlungs- bedarf	davon bisher bereitgestellt
	<b>Einzahlungen aus Investitionstätigkeit</b>						
20	+ Einz. aus Investitionszuweis. und -zuschüssen sowie aus Investitionsbeiträgen						
21	+ Einz. aus Abgängen von Vermögensgegenständen des Sachanlagevermögens und des immateriellen Anlagevermögens						
22	+ Einz. aus Abgängen von Vermögensgegenständen des Finanzanlagevermögens						
	<b>Einzahlungen aus Finanzierungstätigkeit</b>						
31	+ Einz. aus der Aufnahme v. Krediten und wirtschaftlich vergleichbaren Vorgängen für Investitionen						
	<b>Summe</b>						
	<b>Auszahlungen aus Investitionstätigkeit</b>						
24	- Ausz. für den Erwerb von Grundstücken und Gebäuden						
25	- Ausz. für Baumaßnahmen						
26	- Ausz. für Investitionen in das sonstige Sachanlagevermögen und immaterielle Anlagevermögen davon: Ausz. aus gewährten Investitionszuweisungen und -zuschüssen						
27	- Ausz. für Investitionen in das Finanzanlagevermögen						
	<b>Auszahlungen aus Finanzierungstätigkeit</b>						
32	- Ausz. für die Tilgung von Krediten und wirtschaftlich vergleichbaren Vorgängen für Investitionen						
	<b>Summe</b>						
	<b>Saldo (Einzahlungen ./ Auszahlungen)</b>						



## Haushaltsplan Steinbach



## Teilergebnishaushalt Kostenstelle 020200 Post und Zustelldienste

Steinbach

<b>Produktbereich</b>	01	Innere Verwaltung
<b>Produktgruppe</b>	0200	Hauptverwaltung
<b>Teilhaushalt</b>	02000	Hauptverwaltung, Wahlen
<b>Kostenstelle</b>	020200	Post und Zustelldienste

Nr.	Bezeichnung	Ansatz 2023	Ansatz 2022	Ergebnis 2021
6010100	Aufw. für Büromat. u. Drucks. d. Verw. u. Einr.	500	200	851
6063000	Materialaufw. für Einrichtungen und Ausstattungen	150	150	
6139000	sonstige weitere Fremdleistungen	1.000	1.000	409
6179000	And. sonstige Aufwendungen für bezogene Leistungen	400	400	
6201000	Entgelt Beschäftigte (einschl. Zulagen)	18.720	10.000	5.823
6401000	AG-Anteil zur Sozialvers. Entgeltbereich	4.680	4.050	1.584
6720000	Lizenzen und Konzessionen			441
6820000	Porto und Versandkosten	23.000	18.000	20.122
6850000	Reisekosten	400	400	
7970000	periodenfremde Aufwendungen			82

**Erläuterungen****Erläuterungen zu Sachkonto 6201000**

Es werden hier aktuell 2 Personen eingesetzt.

**Erläuterungen zu Sachkonto 6820000**

Erhöhter Aufwand, gestiegene Portokosten.

## Haushaltsplan Steinbach



## Teilergebnishaushalt Kostenstelle 020200 Post und Zustelldienste

Steinbach

Produktbereich	01	Innere Verwaltung
Produktgruppe	0200	Hauptverwaltung
Teilhaushalt	02000	Hauptverwaltung, Wahlen
Kostenstelle	020200	Post und Zustelldienste

		Haushaltsansatz			Ergebnis des Jahresabschlusses 2021
Nr.	Konten	Bezeichnung	2023	2022	
		<b>Einzahlungen aus Investitionstätigkeit</b>			
20		+ Einz. aus Investitionszuweis. und -zuschüssen sowie aus Investitionsbeiträgen			
21		+ Einz. aus Abgängen von Vermögensgegenständen des Sachanlagevermögens und des immateriellen Anlagevermögens			
22		+ Einz. aus Abgängen von Vermögensgegenständen des Finanzanlagevermögens			
		<b>Einzahlungen aus Finanzierungstätigkeit</b>			
31		+ Einz. aus der Aufnahme v. Krediten und wirtschaftlich vergleichbaren Vorgängen für Investitionen			
		<b>Summe</b>			
		<b>Auszahlungen aus Investitionstätigkeit</b>			
24		- Ausz. für den Erwerb von Grundstücken und Gebäuden			
25		- Ausz. für Baumaßnahmen			
26		- Ausz. für Investitionen in das sonstige Sachanlagevermögen und immaterielle Anlagevermögen davon: Ausz. aus gewährten Investitionszuweisungen und -zuschüssen			
27		- Ausz. für Investitionen in das Finanzanlagevermögen			
		<b>Auszahlungen aus Finanzierungstätigkeit</b>			
32		- Ausz. für die Tilgung von Krediten und wirtschaftlich vergleichbaren Vorgängen für Investitionen			
		<b>Summe</b>			
		<b>Saldo (Einzahlungen ./ Auszahlungen)</b>			

## Haushaltsplan Steinbach



## Teilfinanzhaushalt Kostenstelle 020200 Post und Zustelldienste

Steinbach

<b>Produktbereich</b>	01	Innere Verwaltung
<b>Produktgruppe</b>	0200	Hauptverwaltung
<b>Teilhaushalt</b>	02000	Hauptverwaltung, Wahlen
<b>Kostenstelle</b>	020200	Post und Zustelldienste

		Haushaltsansatz			Investitions- und Investitionsförderungsmaßnahmen		
Nr.	Bezeichnung	2023	Verpflichtungs-ermächtigungen	2022	Ergebnis des Jahres- abschlusses 2021	Gesamt- auszahlungs- bedarf	davon bisher bereitgestellt
	<b>Einzahlungen aus Investitionstätigkeit</b>						
20	+ Einz. aus Investitionszuweis. und -zuschüssen sowie aus Investitionsbeiträgen						
21	+ Einz. aus Abgängen von Vermögensgegenständen des Sachanlagevermögens und des immateriellen Anlagevermögens						
22	+ Einz. aus Abgängen von Vermögensgegenständen des Finanzanlagevermögens						
	<b>Einzahlungen aus Finanzierungstätigkeit</b>						
31	+ Einz. aus der Aufnahme v. Krediten und wirtschaftlich vergleichbaren Vorgängen für Investitionen						
	<b>Summe</b>						
	<b>Auszahlungen aus Investitionstätigkeit</b>						
24	- Ausz. für den Erwerb von Grundstücken und Gebäuden						
25	- Ausz. für Baumaßnahmen						
26	- Ausz. für Investitionen in das sonstige Sachanlagevermögen und immaterielle Anlagevermögen davon: Ausz. aus gewährten Investitionszuweisungen und -zuschüssen						
27	- Ausz. für Investitionen in das Finanzanlagevermögen						
	<b>Auszahlungen aus Finanzierungstätigkeit</b>						
32	- Ausz. für die Tilgung von Krediten und wirtschaftlich vergleichbaren Vorgängen für Investitionen						
	<b>Summe</b>						
	<b>Saldo (Einzahlungen ./ Auszahlungen)</b>						

## Haushaltsplan Steinbach



## Teilergebnishaushalt Kostenstelle 020400 Zentraler Service/Hausverwaltung

Steinbach

<b>Produktbereich</b>	01	Innere Verwaltung
<b>Produktgruppe</b>	0200	Hauptverwaltung
<b>Teilhaushalt</b>	02000	Hauptverwaltung, Wahlen
<b>Kostenstelle</b>	020400	Zentraler Service/Hausverwaltung

Nr.	Bezeichnung	Ansatz 2023	Ansatz 2022	Ergebnis 2021
6055000	Treibstoffe	1.500	1.500	904
6063000	Materialaufw. für Einrichtungen und Ausstattungen	500	500	151
6081000	Reinigungsmaterial	8.500	10.000	6.221
6164000	Instandhaltung von Fahrzeugen	1.300	1.300	244
6201000	Entgelt Beschäftigte (einschl. Zulagen)	25.602	48.047	45.180
6401000	AG-Anteil zur Sozialvers. Entgeltbereich	10.005	9.585	9.572
6451000	Auf. an Verso.kassen f. tarifl. Beschäftigte	4.363	4.180	3.409
6619000	sonst. Abschr. immat. Verm.gegenstände d. Anl.verm	2.375	2.375	
6645000	Abschr. auf Geschäftsausstattung	4.672	4.672	
6701000	Mieten, Pachten, Erbbauzinsen	7.000	7.000	5.969
6701004	Miete Telefonanlage	18.000		
6720001	Digitale Archive, DMS, Sammelakte	4.000	4.000	
6831000	Datenübertragungskosten	6.000	6.000	3.845
6832000	Telefonkosten	8.000	7.000	7.699
6901000	Kfz-Versicherungsbeiträge	700	1.500	582
7030000	Kfz-Steuer	100	400	98

**Erläuterungen****Erläuterungen zu Sachkonto 6055000**

Anpassung an das Rechnungsergebnis der Vorjahre, höhere Nutzung des allgemeinen Dienstes.

**Erläuterungen zu Sachkonto 6701004**

Miete für die neue Telefonanlage

**Erläuterungen zu Sachkonto 6720001**

Kosten Archivierung rw21.

## Haushaltsplan Steinbach



## Teilergebnishaushalt Kostenstelle 020400 Zentraler Service/Hausverwaltung

Steinbach

<b>Produktbereich</b>	01	Innere Verwaltung
<b>Produktgruppe</b>	0200	Hauptverwaltung
<b>Teilhaushalt</b>	02000	Hauptverwaltung, Wahlen
<b>Kostenstelle</b>	020400	Zentraler Service/Hausverwaltung

		Haushaltsansatz			
Nr.	Konten	Bezeichnung	2023	2022	Ergebnis des Jahresabschlusses 2021
		<b>Einzahlungen aus Investitionstätigkeit</b>			
20		+ Einz. aus Investitionszuweis. und -zuschüssen sowie aus Investitionsbeiträgen			
21		+ Einz. aus Abgängen von Vermögensgegenständen des Sachanlagevermögens und des immateriellen Anlagevermögens			
22		+ Einz. aus Abgängen von Vermögensgegenständen des Finanzanlagevermögens			
		<b>Einzahlungen aus Finanzierungstätigkeit</b>			
31		+ Einz. aus der Aufnahme v. Krediten und wirtschaftlich vergleichbaren Vorgängen für Investitionen			
		<b>Summe</b>			
		<b>Auszahlungen aus Investitionstätigkeit</b>			
24		- Ausz. für den Erwerb von Grundstücken und Gebäuden			
25		- Ausz. für Baumaßnahmen			
26		- Ausz. für Investitionen in das sonstige Sachanlagevermögen und immaterielle Anlagevermögen davon: Ausz. aus gewährten Investitionszuweisungen und -zuschüssen			
27		- Ausz. für Investitionen in das Finanzanlagevermögen			
		<b>Auszahlungen aus Finanzierungstätigkeit</b>			
32		- Ausz. für die Tilgung von Krediten und wirtschaftlich vergleichbaren Vorgängen für Investitionen			
		<b>Summe</b>			
		<b>Saldo (Einzahlungen ./ Auszahlungen)</b>			

## Haushaltsplan Steinbach



## Teilfinanzhaushalt Kostenstelle 020400 Zentraler Service/Hausverwaltung

Steinbach

<b>Produktbereich</b>	01	Innere Verwaltung
<b>Produktgruppe</b>	0200	Hauptverwaltung
<b>Teilhaushalt</b>	02000	Hauptverwaltung, Wahlen
<b>Kostenstelle</b>	020400	Zentraler Service/Hausverwaltung

		Haushaltsansatz			Investitions- und Investitionsförderungsmaßnahmen		
Nr.	Bezeichnung	2023	Verpflichtungs-ermächtigungen	2022	Ergebnis des Jahres- abschlusses 2021	Gesamt- auszahlungs- bedarf	davon bisher bereitgestellt
	<b>Einzahlungen aus Investitionstätigkeit</b>						
20	+ Einz. aus Investitionszuweis. und -zuschüssen sowie aus Investitionsbeiträgen						
21	+ Einz. aus Abgängen von Vermögensgegenständen des Sachanlagevermögens und des immateriellen Anlagevermögens						
22	+ Einz. aus Abgängen von Vermögensgegenständen des Finanzanlagevermögens						
	<b>Einzahlungen aus Finanzierungstätigkeit</b>						
31	+ Einz. aus der Aufnahme v. Krediten und wirtschaftlich vergleichbaren Vorgängen für Investitionen						
	<b>Summe</b>						
	<b>Auszahlungen aus Investitionstätigkeit</b>						
24	- Ausz. für den Erwerb von Grundstücken und Gebäuden						
25	- Ausz. für Baumaßnahmen						
26	- Ausz. für Investitionen in das sonstige Sachanlagevermögen und immaterielle Anlagevermögen davon: Ausz. aus gewährten Investitionszuweisungen und -zuschüssen					-43.500	-43.500
27	- Ausz. für Investitionen in das Finanzanlagevermögen						
	<b>Auszahlungen aus Finanzierungstätigkeit</b>						
32	- Ausz. für die Tilgung von Krediten und wirtschaftlich vergleichbaren Vorgängen für Investitionen						
	<b>Summe</b>					<b>-43.500</b>	<b>-43.500</b>
	<b>Saldo (Einzahlungen ./ Auszahlungen)</b>					<b>-43.500</b>	<b>-43.500</b>

## Haushaltsplan Steinbach



## Teilergebnishaushalt Kostenstelle 020500 Öffentlichkeitsarbeit

Steinbach

<b>Produktbereich</b>	01	Innere Verwaltung
<b>Produktgruppe</b>	0200	Hauptverwaltung
<b>Teilhaushalt</b>	02000	Hauptverwaltung, Wahlen
<b>Kostenstelle</b>	020500	Öffentlichkeitsarbeit

Nr.	Bezeichnung	Ansatz 2023	Ansatz 2022	Ergebnis 2021
5005000	Umsatzerl. aus d. sonst. Nutzung v. Vermögen/Recht	-750	-1.300	
6010100	Aufw. für Büromat. u. Drucks. d. Verw. u. Einr.	100	100	19
6062000	Materialaufw. für techn. Anlagen in Betriebsbauten	1.000	1.000	
6201000	Entgelt Beschäftigte (einschl. Zulagen)	35.729	34.490	34.055
6401000	AG-Anteil zur Sozialvers. Entgeltbereich	6.923	6.682	6.717
6451000	Auf. an Verso.kassen f. tarifl. Beschäftigte	3.108	3.001	2.672
6720000	Lizenzen und Konzessionen			951
6861000	Aufw. für Öffentlichkeitsarbeit	1.500	1.000	1.608
6869000	sonst. Aufwendungen für Repräsentation	1.500	1.200	

**Erläuterungen****Erläuterungen zu Sachkonto 5005000**

Einnahmen durch die deutsche Städtereklame. Verminderte Einnahmen durch Plakatwerbung.

**Erläuterungen zu Sachkonto 6869000**

z.B. Sportlerehrung

## Haushaltsplan Steinbach



## Teilergebnishaushalt Kostenstelle 020500 Öffentlichkeitsarbeit

Steinbach

Produktbereich	01	Innere Verwaltung
Produktgruppe	0200	Hauptverwaltung
Teilhaushalt	02000	Hauptverwaltung, Wahlen
Kostenstelle	020500	Öffentlichkeitsarbeit

		Haushaltsansatz			Ergebnis des Jahresabschlusses 2021
Nr.	Konten	Bezeichnung	2023	2022	
		<b>Einzahlungen aus Investitionstätigkeit</b>			
20		+ Einz. aus Investitionszuweis. und -zuschüssen sowie aus Investitionsbeiträgen			
21		+ Einz. aus Abgängen von Vermögensgegenständen des Sachanlagevermögens und des immateriellen Anlagevermögens			
22		+ Einz. aus Abgängen von Vermögensgegenständen des Finanzanlagevermögens			
		<b>Einzahlungen aus Finanzierungstätigkeit</b>			
31		+ Einz. aus der Aufnahme v. Krediten und wirtschaftlich vergleichbaren Vorgängen für Investitionen			
		<b>Summe</b>			
		<b>Auszahlungen aus Investitionstätigkeit</b>			
24		- Ausz. für den Erwerb von Grundstücken und Gebäuden			
25		- Ausz. für Baumaßnahmen			
26		- Ausz. für Investitionen in das sonstige Sachanlagevermögen und immaterielle Anlagevermögen davon: Ausz. aus gewährten Investitionszuweisungen und -zuschüssen			
27		- Ausz. für Investitionen in das Finanzanlagevermögen			
		<b>Auszahlungen aus Finanzierungstätigkeit</b>			
32		- Ausz. für die Tilgung von Krediten und wirtschaftlich vergleichbaren Vorgängen für Investitionen			
		<b>Summe</b>			
		<b>Saldo (Einzahlungen ./ Auszahlungen)</b>			



## Haushaltsplan Steinbach



## Teilfinanzhaushalt Kostenstelle 020500 Öffentlichkeitsarbeit

Steinbach

<b>Produktbereich</b>	01	Innere Verwaltung
<b>Produktgruppe</b>	0200	Hauptverwaltung
<b>Teilhaushalt</b>	02000	Hauptverwaltung, Wahlen
<b>Kostenstelle</b>	020500	Öffentlichkeitsarbeit

		Haushaltsansatz			Investitions- und Investitionsförderungsmaßnahmen		
Nr.	Bezeichnung	2023	Verpflichtungs-ermächtigungen	2022	Ergebnis des Jahres- abschlusses 2021	Gesamt- auszahlungs- bedarf	davon bisher bereitgestellt
	<b>Einzahlungen aus Investitionstätigkeit</b>						
20	+ Einz. aus Investitionszuweis. und -zuschüssen sowie aus Investitionsbeiträgen						
21	+ Einz. aus Abgängen von Vermögensgegenständen des Sachanlagevermögens und des immateriellen Anlagevermögens						
22	+ Einz. aus Abgängen von Vermögensgegenständen des Finanzanlagevermögens						
	<b>Einzahlungen aus Finanzierungstätigkeit</b>						
31	+ Einz. aus der Aufnahme v. Krediten und wirtschaftlich vergleichbaren Vorgängen für Investitionen						
	<b>Summe</b>						
	<b>Auszahlungen aus Investitionstätigkeit</b>						
24	- Ausz. für den Erwerb von Grundstücken und Gebäuden						
25	- Ausz. für Baumaßnahmen						
26	- Ausz. für Investitionen in das sonstige Sachanlagevermögen und immaterielle Anlagevermögen davon: Ausz. aus gewährten Investitionszuweisungen und -zuschüssen						
27	- Ausz. für Investitionen in das Finanzanlagevermögen						
	<b>Auszahlungen aus Finanzierungstätigkeit</b>						
32	- Ausz. für die Tilgung von Krediten und wirtschaftlich vergleichbaren Vorgängen für Investitionen						
	<b>Summe</b>						
	<b>Saldo (Einzahlungen ./ Auszahlungen)</b>						

## Haushaltsplan Steinbach



## Teilergebnishaushalt Kostenstelle 020600 Beauftragte (Gleichstellung, etc.)

Steinbach

<b>Produktbereich</b>	01	Innere Verwaltung
<b>Produktgruppe</b>	0200	Hauptverwaltung
<b>Teilhaushalt</b>	02000	Hauptverwaltung, Wahlen
<b>Kostenstelle</b>	020600	Beauftragte (Gleichstellung, etc.)

Nr.	Bezeichnung	Ansatz 2023	Ansatz 2022	Ergebnis 2021
5303000	Nebenerlöse aus Veranstaltungen	-2.000	-2.000	
6010100	Aufw. für Büromat. u. Drucks. d. Verw. u. Einr.	100	100	
6089000	übriger sonstiger Materialaufwand	2.000	2.000	
6810000	Aufw. für Zeitungen u Fachlit. d. Verw. u ähnl. Ei	200	100	173

## Haushaltsplan Steinbach



## Teilergebnishaushalt Kostenstelle 020600 Beauftragte (Gleichstellung, etc.)

Steinbach

<b>Produktbereich</b>	01	Innere Verwaltung
<b>Produktgruppe</b>	0200	Hauptverwaltung
<b>Teilhaushalt</b>	02000	Hauptverwaltung, Wahlen
<b>Kostenstelle</b>	020600	Beauftragte (Gleichstellung, etc.)

				Haushaltsansatz		
Nr.	Konten	Bezeichnung	2023	2022	Ergebnis des Jahresabschlusses 2021	
		<b>Einzahlungen aus Investitionstätigkeit</b>				
20		+ Einz. aus Investitionszuweis. und -zuschüssen sowie aus Investitionsbeiträgen				
21		+ Einz. aus Abgängen von Vermögensgegenständen des Sachanlagevermögens und des immateriellen Anlagevermögens				
22		+ Einz. aus Abgängen von Vermögensgegenständen des Finanzanlagevermögens				
		<b>Einzahlungen aus Finanzierungstätigkeit</b>				
31		+ Einz. aus der Aufnahme v. Krediten und wirtschaftlich vergleichbaren Vorgängen für Investitionen				
		<b>Summe</b>				
		<b>Auszahlungen aus Investitionstätigkeit</b>				
24		- Ausz. für den Erwerb von Grundstücken und Gebäuden				
25		- Ausz. für Baumaßnahmen				
26		- Ausz. für Investitionen in das sonstige Sachanlagevermögen und immaterielle Anlagevermögen davon: Ausz. aus gewährten Investitionszuweisungen und -zuschüssen				
27		- Ausz. für Investitionen in das Finanzanlagevermögen				
		<b>Auszahlungen aus Finanzierungstätigkeit</b>				
32		- Ausz. für die Tilgung von Krediten und wirtschaftlich vergleichbaren Vorgängen für Investitionen				
		<b>Summe</b>				
		<b>Saldo (Einzahlungen ./ Auszahlungen)</b>				

## Haushaltsplan Steinbach



## Teilfinanzhaushalt Kostenstelle 020600 Beauftragte (Gleichstellung, etc.)

Steinbach

<b>Produktbereich</b>	01	Innere Verwaltung
<b>Produktgruppe</b>	0200	Hauptverwaltung
<b>Teilhaushalt</b>	02000	Hauptverwaltung, Wahlen
<b>Kostenstelle</b>	020600	Beauftragte (Gleichstellung, etc.)

		Haushaltsansatz			Investitions- und Investitionsförderungsmaßnahmen		
Nr.	Bezeichnung	2023	Verpflichtungs-ermächtigungen	2022	Ergebnis des Jahres- abschlusses 2021	Gesamt- auszahlungs- bedarf	davon bisher bereitgestellt
	<b>Einzahlungen aus Investitionstätigkeit</b>						
20	+ Einz. aus Investitionszuweis. und -zuschüssen sowie aus Investitionsbeiträgen						
21	+ Einz. aus Abgängen von Vermögensgegenständen des Sachanlagevermögens und des immateriellen Anlagevermögens						
22	+ Einz. aus Abgängen von Vermögensgegenständen des Finanzanlagevermögens						
	<b>Einzahlungen aus Finanzierungstätigkeit</b>						
31	+ Einz. aus der Aufnahme v. Krediten und wirtschaftlich vergleichbaren Vorgängen für Investitionen						
	<b>Summe</b>						
	<b>Auszahlungen aus Investitionstätigkeit</b>						
24	- Ausz. für den Erwerb von Grundstücken und Gebäuden						
25	- Ausz. für Baumaßnahmen						
26	- Ausz. für Investitionen in das sonstige Sachanlagevermögen und immaterielle Anlagevermögen davon: Ausz. aus gewährten Investitionszuweisungen und -zuschüssen						
27	- Ausz. für Investitionen in das Finanzanlagevermögen						
	<b>Auszahlungen aus Finanzierungstätigkeit</b>						
32	- Ausz. für die Tilgung von Krediten und wirtschaftlich vergleichbaren Vorgängen für Investitionen						
	<b>Summe</b>						
	<b>Saldo (Einzahlungen ./ Auszahlungen)</b>						

## Haushaltsplan Steinbach


**Produktbeschreibung Teilhaushalt 02200 Personalverwaltung**

Steinbach

**Verantwortliche Organisationseinheit**

Hauptamt

**Verantwortliche Person(en)**

Sebastian Koehler

Patricia Guidozi (Vertretung)

Zugeordnete Kostenstellen		
	020700	Personalrat
	022000	Personalverwaltung
	022100	Altersteilzeit

## Haushaltsplan Steinbach



## Teilergebnishaushalt Teilhaushalt 02200 Personalverwaltung

Steinbach

Nr.	Konten	Bezeichnung	Haushaltsansatz		Ergebnis des Jahresabschlusses 2021
			2023	2022	
		<b>Ordentliche Erträge</b>			
01	50	Privatrechtliche Leistungsentgelte			
02	51	Öffentlich-rechtliche Leistungsentgelte			
03	548-549	Kostenersatzleistungen und -erstattungen			
04	52	Bestandsveränderungen und aktivierte Eigenleistungen			
05	55	Steuern und steuerähnliche Erträge einschl. Erträge aus gesetzlichen Umlagen			
06	547	Erträge aus Transferleistungen			
07	540-543	Erträge aus Zuweisungen und Zuschüssen für lfd. Zwecke und allgemeine Umlagen			
08	546	Erträge aus der Auflösung von Sonderposten aus Investitionszuweisungen, -zuschüssen und Investitionsbeiträgen			
09	53	Sonstige ordentliche Erträge			
<b>10</b>		<b>Summe der ordentlichen Erträge (Nr. 1 bis 9)</b>			
		<b>Ordentliche Aufwendungen</b>			
11	62, 63, 640-643, 647-649, 65	Personalaufwendungen	181.087	165.030	156.093
12	644-646	Versorgungsaufwendungen	12.238	11.105	6.070
13	60, 61, 67-69	Aufwendungen für Sach- und Dienstleistungen	60.350	47.900	76.028
14	66	Abschreibungen			
15	71	Aufwendungen für Zuweisungen und Zuschüsse sowie besondere Finanzaufwendungen			
16	73	Steueraufwendungen einschl. Aufwendungen aus gesetzlichen Umlageverpflichtungen			
17	72	Transferaufwendungen			
18	70, 74, 76	Sonstige ordentliche Aufwendungen			
<b>19</b>		<b>Summe der ordentlichen Aufwendungen (Nr. 11 bis 18)</b>	<b>253.675</b>	<b>224.035</b>	<b>238.191</b>
<b>20</b>		<b>Verwaltungsergebnis (Nr. 10 ./ Nr. 19)</b>	<b>253.675</b>	<b>224.035</b>	<b>238.191</b>
21	56, 57	Finanzerträge			
22	77	Finanzaufwendungen			
<b>23</b>		<b>Finanzergebnis (Nr. 21 bis Nr. 22)</b>			
<b>24</b>		<b>Ordentliches Ergebnis (Verwaltungsergebnis und Finanzergebnis Nr. 20 und Nr. 23)</b>	<b>253.675</b>	<b>224.035</b>	<b>238.191</b>
25	59	Außerordentliche Erträge			
26	79	Außerordentliche Aufwendungen			13
<b>27</b>		<b>Außerordentliches Ergebnis (Nr. 25 ./ Nr. 26)</b>			<b>13</b>
<b>28</b>		<b>Jahresergebnis vor internen Leistungsbeziehungen (ordentliches Ergebnis und außerordentliches Ergebnis Nr. 24 und Nr. 27)</b>	<b>253.675</b>	<b>224.035</b>	<b>238.204</b>
29		Erlöse der internen Leistungsbeziehungen			
30		Kosten der internen Leistungsbeziehungen			
<b>31</b>		<b>Ergebnis der internen Leistungsbeziehungen</b>			
<b>32</b>		<b>Jahresergebnis nach internen Leistungsbeziehungen</b>	<b>253.675</b>	<b>224.035</b>	<b>238.204</b>

## Haushaltsplan Steinbach



## Teilergebnishaushalt Kostenstelle 020700 Personalrat

Steinbach

<b>Produktbereich</b>	01	Innere Verwaltung
<b>Produktgruppe</b>	0200	Hauptverwaltung
<b>Teilhaushalt</b>	02200	Personalverwaltung
<b>Kostenstelle</b>	020700	Personalrat

Nr.	Bezeichnung	Ansatz 2023	Ansatz 2022	Ergebnis 2021
6560000	Aufw. für Belegschaftsveranstaltungen	2.000	1.500	1.500
6880000	Aufw. für Fort- und Weiterbildung	800	250	

**Erläuterungen****Erläuterungen zu Sachkonto 6880000**

Schulung der 3 neuen Personalratsmitglieder.

## Haushaltsplan Steinbach



## Teilergebnishaushalt Kostenstelle 020700 Personalrat

Steinbach

Produktbereich	01	Innere Verwaltung
Produktgruppe	0200	Hauptverwaltung
Teilhaushalt	02200	Personalverwaltung
Kostenstelle	020700	Personalrat

		Haushaltsansatz			Ergebnis des Jahresabschlusses 2021
Nr.	Konten	Bezeichnung	2023	2022	
		<b>Einzahlungen aus Investitionstätigkeit</b>			
20		+ Einz. aus Investitionszuweis. und -zuschüssen sowie aus Investitionsbeiträgen			
21		+ Einz. aus Abgängen von Vermögensgegenständen des Sachanlagevermögens und des immateriellen Anlagevermögens			
22		+ Einz. aus Abgängen von Vermögensgegenständen des Finanzanlagevermögens			
		<b>Einzahlungen aus Finanzierungstätigkeit</b>			
31		+ Einz. aus der Aufnahme v. Krediten und wirtschaftlich vergleichbaren Vorgängen für Investitionen			
		<b>Summe</b>			
		<b>Auszahlungen aus Investitionstätigkeit</b>			
24		- Ausz. für den Erwerb von Grundstücken und Gebäuden			
25		- Ausz. für Baumaßnahmen			
26		- Ausz. für Investitionen in das sonstige Sachanlagevermögen und immaterielle Anlagevermögen davon: Ausz. aus gewährten Investitionszuweisungen und -zuschüssen			
27		- Ausz. für Investitionen in das Finanzanlagevermögen			
		<b>Auszahlungen aus Finanzierungstätigkeit</b>			
32		- Ausz. für die Tilgung von Krediten und wirtschaftlich vergleichbaren Vorgängen für Investitionen			
		<b>Summe</b>			
		<b>Saldo (Einzahlungen ./ Auszahlungen)</b>			



## Haushaltsplan Steinbach



## Teilfinanzhaushalt Kostenstelle 020700 Personalrat

Steinbach

<b>Produktbereich</b>	01	Innere Verwaltung
<b>Produktgruppe</b>	0200	Hauptverwaltung
<b>Teilhaushalt</b>	02200	Personalverwaltung
<b>Kostenstelle</b>	020700	Personalrat

		Haushaltsansatz			Investitions- und Investitionsförderungsmaßnahmen		
Nr.	Bezeichnung	2023	Verpflichtungs-ermächtigungen	2022	Ergebnis des Jahres- abschlusses 2021	Gesamt- auszahlungs- bedarf	davon bisher bereitgestellt
	<b>Einzahlungen aus Investitionstätigkeit</b>						
20	+ Einz. aus Investitionszuweis. und -zuschüssen sowie aus Investitionsbeiträgen						
21	+ Einz. aus Abgängen von Vermögensgegenständen des Sachanlagevermögens und des immateriellen Anlagevermögens						
22	+ Einz. aus Abgängen von Vermögensgegenständen des Finanzanlagevermögens						
	<b>Einzahlungen aus Finanzierungstätigkeit</b>						
31	+ Einz. aus der Aufnahme v. Krediten und wirtschaftlich vergleichbaren Vorgängen für Investitionen						
	<b>Summe</b>						
	<b>Auszahlungen aus Investitionstätigkeit</b>						
24	- Ausz. für den Erwerb von Grundstücken und Gebäuden						
25	- Ausz. für Baumaßnahmen						
26	- Ausz. für Investitionen in das sonstige Sachanlagevermögen und immaterielle Anlagevermögen davon: Ausz. aus gewährten Investitionszuweisungen und -zuschüssen						
27	- Ausz. für Investitionen in das Finanzanlagevermögen						
	<b>Auszahlungen aus Finanzierungstätigkeit</b>						
32	- Ausz. für die Tilgung von Krediten und wirtschaftlich vergleichbaren Vorgängen für Investitionen						
	<b>Summe</b>						
	<b>Saldo (Einzahlungen ./ Auszahlungen)</b>						

## Haushaltsplan Steinbach



## Teilergebnishaushalt Kostenstelle 022000 Personalverwaltung

Steinbach

<b>Produktbereich</b>	01	Innere Verwaltung
<b>Produktgruppe</b>	0200	Hauptverwaltung
<b>Teilhaushalt</b>	02200	Personalverwaltung
<b>Kostenstelle</b>	022000	Personalverwaltung

Nr.	Bezeichnung	Ansatz 2023	Ansatz 2022	Ergebnis 2021
6010100	Aufw. für Büromat. u. Drucks. d. Verw. u. Einr.	500	500	482
6011000	Lehr- und Unterrichtsmittel	100	100	
6132000	Aufwand für Leiharbeitskräfte	35.000	35.000	66.120
6139000	sonstige weitere Fremdleistungen	150	150	82
6201000	Entgelt Beschäftigte (einschl. Zulagen)	48.245	46.646	41.041
6211000	Leistungsentgelt Beschäftigte	92.420	80.997	35.936
6229000	sonstige Entgelte für andere Zeiten			50.843
6401000	AG-Anteil zur Sozialvers. Entgeltbereich	27.922	25.337	15.795
6451000	Auf. an Verso.kassen f. tarifl. Beschäftigte	12.238	11.105	6.070
6490100	Beihilfen Bezügebereich			150
6491000	Beihilfen Entgeltbereich	500	200	
6501000	Aufwendungen für Personaleinstellungen	10.000	10.000	948
6550000	Aufwendungen für Dienstjubiläen		350	
6590000	übrige sonstige Personalaufwendungen			9.880
6720000	Lizenzen und Konzessionen	8.800	8.800	6.712
6720001	Digitale Archive, DMS, Sammelakte	900	750	806
6720002	Softwarepflege, Schnittstelle, usw.	6.500	500	300
6810000	Aufw. für Zeitungen u Fachlit. d. Verw. u. ähnl. Ei	1.000	1.000	179
6820000	Porto und Versandkosten			156
6831000	Datenübertragungskosten	6.000	250	258
6850000	Reisekosten	100	100	
6880000	Aufw. für Fort- und Weiterbildung			725
6993000	übrige sonstige betriebliche Aufwendungen	500	500	208
7970000	periodenfremde Aufwendungen			13

**Erläuterungen****Erläuterungen zu Sachkonto 6720002**

Service und Wartung Loga.

**Erläuterungen zu Sachkonto 6831000**

Service und Wartung der Zeiterfassung.

## Haushaltsplan Steinbach



## Teilergebnishaushalt Kostenstelle 022000 Personalverwaltung

Steinbach

Produktbereich	01	Innere Verwaltung
Produktgruppe	0200	Hauptverwaltung
Teilhaushalt	02200	Personalverwaltung
Kostenstelle	022000	Personalverwaltung

		Haushaltsansatz			Ergebnis des Jahresabschlusses 2021
Nr.	Konten	Bezeichnung	2023	2022	
		<b>Einzahlungen aus Investitionstätigkeit</b>			
20		+ Einz. aus Investitionszuweis. und -zuschüssen sowie aus Investitionsbeiträgen			
21		+ Einz. aus Abgängen von Vermögensgegenständen des Sachanlagevermögens und des immateriellen Anlagevermögens			
22		+ Einz. aus Abgängen von Vermögensgegenständen des Finanzanlagevermögens			
		<b>Einzahlungen aus Finanzierungstätigkeit</b>			
31		+ Einz. aus der Aufnahme v. Krediten und wirtschaftlich vergleichbaren Vorgängen für Investitionen			
		<b>Summe</b>			
		<b>Auszahlungen aus Investitionstätigkeit</b>			
24		- Ausz. für den Erwerb von Grundstücken und Gebäuden			
25		- Ausz. für Baumaßnahmen			
26		- Ausz. für Investitionen in das sonstige Sachanlagevermögen und immaterielle Anlagevermögen davon: Ausz. aus gewährten Investitionszuweisungen und -zuschüssen			
27		- Ausz. für Investitionen in das Finanzanlagevermögen			
		<b>Auszahlungen aus Finanzierungstätigkeit</b>			
32		- Ausz. für die Tilgung von Krediten und wirtschaftlich vergleichbaren Vorgängen für Investitionen			
		<b>Summe</b>			
		<b>Saldo (Einzahlungen ./ Auszahlungen)</b>			

## Haushaltsplan Steinbach



## Teilfinanzhaushalt Kostenstelle 022000 Personalverwaltung

Steinbach

<b>Produktbereich</b>	01	Innere Verwaltung
<b>Produktgruppe</b>	0200	Hauptverwaltung
<b>Teilhaushalt</b>	02200	Personalverwaltung
<b>Kostenstelle</b>	022000	Personalverwaltung

		Haushaltsansatz			Investitions- und Investitionsförderungsmaßnahmen		
Nr.	Bezeichnung	2023	Verpflichtungs-ermächtigungen	2022	Ergebnis des Jahres- abschlusses 2021	Gesamt- auszahlungs- bedarf	davon bisher bereitgestellt
	<b>Einzahlungen aus Investitionstätigkeit</b>						
20	+ Einz. aus Investitionszuweis. und -zuschüssen sowie aus Investitionsbeiträgen						
21	+ Einz. aus Abgängen von Vermögensgegenständen des Sachanlagevermögens und des immateriellen Anlagevermögens						
22	+ Einz. aus Abgängen von Vermögensgegenständen des Finanzanlagevermögens						
	<b>Einzahlungen aus Finanzierungstätigkeit</b>						
31	+ Einz. aus der Aufnahme v. Krediten und wirtschaftlich vergleichbaren Vorgängen für Investitionen						
	<b>Summe</b>						
	<b>Auszahlungen aus Investitionstätigkeit</b>						
24	- Ausz. für den Erwerb von Grundstücken und Gebäuden						
25	- Ausz. für Baumaßnahmen						
26	- Ausz. für Investitionen in das sonstige Sachanlagevermögen und immaterielle Anlagevermögen davon: Ausz. aus gewährten Investitionszuweisungen und -zuschüssen					-15.000	-15.000
27	- Ausz. für Investitionen in das Finanzanlagevermögen						
	<b>Auszahlungen aus Finanzierungstätigkeit</b>						
32	- Ausz. für die Tilgung von Krediten und wirtschaftlich vergleichbaren Vorgängen für Investitionen						
	<b>Summe</b>					-15.000	-15.000
	<b>Saldo (Einzahlungen ./ Auszahlungen)</b>					-15.000	-15.000

## Haushaltsplan Steinbach



## Teilergebnishaushalt Produktgruppe 0300 Finanzverwaltung

Steinbach

Nr.	Konten	Bezeichnung	Haushaltsansatz		Ergebnis des Jahresabschlusses 2021
			2023	2022	
		<b>Ordentliche Erträge</b>			
01	50	Privatrechtliche Leistungsentgelte			
02	51	Öffentlich-rechtliche Leistungsentgelte			
03	548-549	Kostensatzleistungen und -erstattungen			
04	52	Bestandsveränderungen und aktivierte Eigenleistungen			
05	55	Steuern und steuerähnliche Erträge einschl. Erträge aus gesetzlichen Umlagen			
06	547	Erträge aus Transferleistungen			
07	540-543	Erträge aus Zuweisungen und Zuschüssen für lfd. Zwecke und allgemeine Umlagen			
08	546	Erträge aus der Auflösung von Sonderposten aus Investitionszuweisungen, -zuschüssen und Investitionsbeiträgen			
09	53	Sonstige ordentliche Erträge			-23.747
<b>10</b>		<b>Summe der ordentlichen Erträge (Nr. 1 bis 9)</b>			<b>-23.747</b>
		<b>Ordentliche Aufwendungen</b>			
11	62, 63, 640-643, 647-649, 65	Personalaufwendungen	430.539	419.776	386.401
12	644-646	Versorgungsaufwendungen	57.763	57.541	75.227
13	60, 61, 67-69	Aufwendungen für Sach- und Dienstleistungen	164.960	164.550	137.034
14	66	Abschreibungen	250	250	
15	71	Aufwendungen für Zuweisungen und Zuschüsse sowie besondere Finanzaufwendungen			
16	73	Steueraufwendungen einschl. Aufwendungen aus gesetzlichen Umlageverpflichtungen			
17	72	Transferaufwendungen			
18	70, 74, 76	Sonstige ordentliche Aufwendungen			
<b>19</b>		<b>Summe der ordentlichen Aufwendungen (Nr. 11 bis 18)</b>	<b>653.512</b>	<b>642.117</b>	<b>598.661</b>
<b>20</b>		<b>Verwaltungsergebnis (Nr. 10 ./ Nr. 19)</b>	<b>653.512</b>	<b>642.117</b>	<b>574.914</b>
21	56, 57	Finanzerträge			-373
22	77	Finanzaufwendungen			
<b>23</b>		<b>Finanzergebnis (Nr. 21 bis Nr. 22)</b>			<b>-373</b>
<b>24</b>		<b>Ordentliches Ergebnis (Verwaltungsergebnis und Finanzergebnis Nr. 20 und Nr. 23)</b>	<b>653.512</b>	<b>642.117</b>	<b>574.541</b>
25	59	Außerordentliche Erträge			-1.485
26	79	Außerordentliche Aufwendungen			35.481
<b>27</b>		<b>Außerordentliches Ergebnis (Nr. 25 ./ Nr. 26)</b>			<b>33.996</b>
<b>28</b>		<b>Jahresergebnis vor internen Leistungsbeziehungen (ordentliches Ergebnis und außerordentliches Ergebnis Nr. 24 und Nr. 27)</b>	<b>653.512</b>	<b>642.117</b>	<b>608.537</b>
29		Erlöse der internen Leistungsbeziehungen	-71.741	-71.741	-75.787
30		Kosten der internen Leistungsbeziehungen			
<b>31</b>		<b>Ergebnis der internen Leistungsbeziehungen</b>	<b>-71.741</b>	<b>-71.741</b>	<b>-75.787</b>
<b>32</b>		<b>Jahresergebnis nach internen Leistungsbeziehungen</b>	<b>581.771</b>	<b>570.376</b>	<b>532.750</b>

## Haushaltsplan Steinbach


**Produktbeschreibung Teilhaushalt 03100 Kämmereiverwaltung**

Steinbach

**Verantwortliche Organisationseinheit**

Finanzwesen

**Verantwortliche Person(en)**

Marcus Gipp

Robert Eckhardt (Vertretung)

**Zugeordnete Kostenstellen**

020300

Beschaffungsstelle

031000

Kämmereiverwaltung

## Haushaltsplan Steinbach



## Teilergebnishaushalt Teilhaushalt 03100 Kämmereiverwaltung

Steinbach

		Haushaltsansatz			
Nr.	Konten	Bezeichnung	2023	2022	Ergebnis des Jahresabschlusses 2021
		<b>Ordentliche Erträge</b>			
01	50	Privatrechtliche Leistungsentgelte			
02	51	Öffentlich-rechtliche Leistungsentgelte			
03	548-549	Kostensatzleistungen und -erstattungen			
04	52	Bestandsveränderungen und aktivierte Eigenleistungen			
05	55	Steuern und steuerähnliche Erträge einschl. Erträge aus gesetzlichen Umlagen			
06	547	Erträge aus Transferleistungen			
07	540-543	Erträge aus Zuweisungen und Zuschüssen für lfd. Zwecke und allgemeine Umlagen			
08	546	Erträge aus der Auflösung von Sonderposten aus Investitionszuweisungen, -zuschüssen und Investitionsbeiträgen			
09	53	Sonstige ordentliche Erträge			-23.747
<b>10</b>		<b>Summe der ordentlichen Erträge (Nr. 1 bis 9)</b>			<b>-23.747</b>
		<b>Ordentliche Aufwendungen</b>			
11	62, 63, 640-643, 647-649, 65	Personalaufwendungen	355.414	348.021	312.968
12	644-646	Versorgungsaufwendungen	52.345	52.338	70.464
13	60, 61, 67-69	Aufwendungen für Sach- und Dienstleistungen	68.940	72.900	53.699
14	66	Abschreibungen			
15	71	Aufwendungen für Zuweisungen und Zuschüsse sowie besondere Finanzaufwendungen			
16	73	Steueraufwendungen einschl. Aufwendungen aus gesetzlichen Umlageverpflichtungen			
17	72	Transferaufwendungen			
18	70, 74, 76	Sonstige ordentliche Aufwendungen			
<b>19</b>		<b>Summe der ordentlichen Aufwendungen (Nr. 11 bis 18)</b>	<b>476.699</b>	<b>473.259</b>	<b>437.132</b>
<b>20</b>		<b>Verwaltungsergebnis (Nr. 10 ./ Nr. 19)</b>	<b>476.699</b>	<b>473.259</b>	<b>413.385</b>
21	56, 57	Finanzerträge			
22	77	Finanzaufwendungen			
<b>23</b>		<b>Finanzergebnis (Nr. 21 bis Nr. 22)</b>			
<b>24</b>		<b>Ordentliches Ergebnis (Verwaltungsergebnis und Finanzergebnis Nr. 20 und Nr. 23)</b>	<b>476.699</b>	<b>473.259</b>	<b>413.385</b>
25	59	Außerordentliche Erträge			
26	79	Außerordentliche Aufwendungen			1.904
<b>27</b>		<b>Außerordentliches Ergebnis (Nr. 25 ./ Nr. 26)</b>			<b>1.904</b>
<b>28</b>		<b>Jahresergebnis vor internen Leistungsbeziehungen (ordentliches Ergebnis und außerordentliches Ergebnis Nr. 24 und Nr. 27)</b>	<b>476.699</b>	<b>473.259</b>	<b>415.289</b>
29		Erlöse der internen Leistungsbeziehungen	-45.749	-45.749	-45.789
30		Kosten der internen Leistungsbeziehungen			
<b>31</b>		<b>Ergebnis der internen Leistungsbeziehungen</b>	<b>-45.749</b>	<b>-45.749</b>	<b>-45.789</b>
<b>32</b>		<b>Jahresergebnis nach internen Leistungsbeziehungen</b>	<b>430.950</b>	<b>427.510</b>	<b>369.500</b>

## Haushaltsplan Steinbach



## Teilergebnishaushalt Kostenstelle 020300 Beschaffungsstelle

Steinbach

Produktbereich	01	Innere Verwaltung
Produktgruppe	0300	Finanzverwaltung
Teilhaushalt	03100	Kämmereiverwaltung
Kostenstelle	020300	Beschaffungsstelle

		Haushaltsansatz			Ergebnis des Jahresabschlusses 2021
Nr.	Konten	Bezeichnung	2023	2022	
		<b>Einzahlungen aus Investitionstätigkeit</b>			
20		+ Einz. aus Investitionszuweis. und -zuschüssen sowie aus Investitionsbeiträgen			
21		+ Einz. aus Abgängen von Vermögensgegenständen des Sachanlagevermögens und des immateriellen Anlagevermögens			
22		+ Einz. aus Abgängen von Vermögensgegenständen des Finanzanlagevermögens			
		<b>Einzahlungen aus Finanzierungstätigkeit</b>			
31		+ Einz. aus der Aufnahme v. Krediten und wirtschaftlich vergleichbaren Vorgängen für Investitionen			
		<b>Summe</b>			
		<b>Auszahlungen aus Investitionstätigkeit</b>			
24		- Ausz. für den Erwerb von Grundstücken und Gebäuden			
25		- Ausz. für Baumaßnahmen			
26		- Ausz. für Investitionen in das sonstige Sachanlagevermögen und immaterielle Anlagevermögen davon: Ausz. aus gewährten Investitionszuweisungen und -zuschüssen			
27		- Ausz. für Investitionen in das Finanzanlagevermögen			
		<b>Auszahlungen aus Finanzierungstätigkeit</b>			
32		- Ausz. für die Tilgung von Krediten und wirtschaftlich vergleichbaren Vorgängen für Investitionen			
		<b>Summe</b>			
		<b>Saldo (Einzahlungen ./ Auszahlungen)</b>			



## Haushaltsplan Steinbach



## Teilfinanzhaushalt Kostenstelle 020300 Beschaffungsstelle

Steinbach

<b>Produktbereich</b>	01	Innere Verwaltung
<b>Produktgruppe</b>	0300	Finanzverwaltung
<b>Teilhaushalt</b>	03100	Kämmereiverwaltung
<b>Kostenstelle</b>	020300	Beschaffungsstelle

		Haushaltsansatz			Investitions- und Investitionsförderungsmaßnahmen		
Nr.	Bezeichnung	2023	Verpflichtungs-ermächtigungen	2022	Ergebnis des Jahres- abschlusses 2021	Gesamt- auszahlungs- bedarf	davon bisher bereitgestellt
	<b>Einzahlungen aus Investitionstätigkeit</b>						
20	+ Einz. aus Investitionszuweis. und -zuschüssen sowie aus Investitionsbeiträgen						
21	+ Einz. aus Abgängen von Vermögensgegenständen des Sachanlagevermögens und des immateriellen Anlagevermögens						
22	+ Einz. aus Abgängen von Vermögensgegenständen des Finanzanlagevermögens						
	<b>Einzahlungen aus Finanzierungstätigkeit</b>						
31	+ Einz. aus der Aufnahme v. Krediten und wirtschaftlich vergleichbaren Vorgängen für Investitionen						
	<b>Summe</b>						
	<b>Auszahlungen aus Investitionstätigkeit</b>						
24	- Ausz. für den Erwerb von Grundstücken und Gebäuden						
25	- Ausz. für Baumaßnahmen						
26	- Ausz. für Investitionen in das sonstige Sachanlagevermögen und immaterielle Anlagevermögen davon: Ausz. aus gewährten Investitionszuweisungen und -zuschüssen						
27	- Ausz. für Investitionen in das Finanzanlagevermögen						
	<b>Auszahlungen aus Finanzierungstätigkeit</b>						
32	- Ausz. für die Tilgung von Krediten und wirtschaftlich vergleichbaren Vorgängen für Investitionen						
	<b>Summe</b>						
	<b>Saldo (Einzahlungen ./ Auszahlungen)</b>						

## Haushaltsplan Steinbach



## Teilergebnishaushalt Kostenstelle 031000 Kämmereiverwaltung

Steinbach

<b>Produktbereich</b>	01	Innere Verwaltung
<b>Produktgruppe</b>	0300	Finanzverwaltung
<b>Teilhaushalt</b>	03100	Kämmereiverwaltung
<b>Kostenstelle</b>	031000	Kämmereiverwaltung

Nr.	Bezeichnung	Ansatz 2023	Ansatz 2022	Ergebnis 2021
5380000	Erträge Herabsetz/Auflös Rückst (außer Instandhal)			-23.520
5399000	andere sonstige betriebliche Erträge			-227
6010100	Aufw. für Büromat. u. Drucks. d. Verw. u. Einr.	600	600	231
6063000	Materialaufw. für Einrichtungen und Ausstattungen	1.500	1.500	467
6139000	sonstige weitere Fremdleistungen	2.000	5.000	380
6201000	Entgelt Beschäftigte (einschl. Zulagen)	236.862	231.291	201.128
6301000	Dienst-, Amtsbezüge einschl. tarifl. Zulagen	71.674	71.000	70.482
6311000	Leistungsentgelt Beamte			-56
6401000	AG-Anteil zur Sozialvers. Entgeltbereich	42.878	41.730	41.062
6450100	Aufw. an Versorgungskassen Beamte	33.000	33.000	31.980
6451000	Auf. an Verso.kassen f. tarifl. Beschäftigte	18.628	18.628	13.505
6460100	Zuführung zu Pensionsrückstellungen	717	710	21.426
6461000	Zuführung zu Beihilferückstellungen			3.553
6490100	Beihilfen Bezügebereich	4.000	4.000	353
6701000	Mieten, Pachten, Erbbauzinsen			648
6720000	Lizenzen und Konzessionen	25.000	25.000	19.703
6720001	Digitale Archive, DMS, Sammelakte			1.482
6720002	Softwarepflege, Schnittstelle, usw.	6.540	6.000	5.735
6772000	Aufw. für Steuerberatung & Wirtschaftsprüfung	30.000	30.000	23.540
6810000	Aufw. für Zeitungen u Fachlit. d. Verw. u ähnl. Ei	500	500	30
6831000	Datenübertragungskosten	1.500	3.000	851
6850000	Reisekosten	300	300	
6880000	Aufw. für Fort- und Weiterbildung	1.000	1.000	633
7970000	periodenfremde Aufwendungen			1.904

**Erläuterungen****Erläuterungen zu Sachkonto 6772000**

Kosten für die Prüfung und Nachbereitung der Jahresrechnung.

## Haushaltsplan Steinbach



## Teilergebnishaushalt Kostenstelle 031000 Kämmereiverwaltung

Steinbach

Produktbereich	01	Innere Verwaltung
Produktgruppe	0300	Finanzverwaltung
Teilhaushalt	03100	Kämmereiverwaltung
Kostenstelle	031000	Kämmereiverwaltung

		Haushaltsansatz			Ergebnis des Jahresabschlusses 2021
Nr.	Konten	Bezeichnung	2023	2022	
		<b>Einzahlungen aus Investitionstätigkeit</b>			
20		+ Einz. aus Investitionszuweis. und -zuschüssen sowie aus Investitionsbeiträgen			
21		+ Einz. aus Abgängen von Vermögensgegenständen des Sachanlagevermögens und des immateriellen Anlagevermögens			
22		+ Einz. aus Abgängen von Vermögensgegenständen des Finanzanlagevermögens			
		<b>Einzahlungen aus Finanzierungstätigkeit</b>			
31		+ Einz. aus der Aufnahme v. Krediten und wirtschaftlich vergleichbaren Vorgängen für Investitionen			
		<b>Summe</b>			
		<b>Auszahlungen aus Investitionstätigkeit</b>			
24		- Ausz. für den Erwerb von Grundstücken und Gebäuden			
25		- Ausz. für Baumaßnahmen			
26		- Ausz. für Investitionen in das sonstige Sachanlagevermögen und immaterielle Anlagevermögen davon: Ausz. aus gewährten Investitionszuweisungen und -zuschüssen			
27		- Ausz. für Investitionen in das Finanzanlagevermögen			-676
		<b>Auszahlungen aus Finanzierungstätigkeit</b>			
32		- Ausz. für die Tilgung von Krediten und wirtschaftlich vergleichbaren Vorgängen für Investitionen			
		<b>Summe</b>			<b>-676</b>
		<b>Saldo (Einzahlungen ./ Auszahlungen)</b>			<b>-676</b>

## Haushaltsplan Steinbach



## Teilfinanzhaushalt Kostenstelle 031000 Kämmereiverwaltung

Steinbach

<b>Produktbereich</b>	01	Innere Verwaltung
<b>Produktgruppe</b>	0300	Finanzverwaltung
<b>Teilhaushalt</b>	03100	Kämmereiverwaltung
<b>Kostenstelle</b>	031000	Kämmereiverwaltung

		Haushaltsansatz			Investitions- und Investitionsförderungsmaßnahmen		
Nr.	Bezeichnung	2023	Verpflichtungs-ermächtigungen	2022	Ergebnis des Jahres- abschlusses 2021	Gesamt- auszahlungs- bedarf	davon bisher bereitgestellt
	<b>Einzahlungen aus Investitionstätigkeit</b>						
20	+ Einz. aus Investitionszuweis. und -zuschüssen sowie aus Investitionsbeiträgen						
21	+ Einz. aus Abgängen von Vermögensgegenständen des Sachanlagevermögens und des immateriellen Anlagevermögens						
22	+ Einz. aus Abgängen von Vermögensgegenständen des Finanzanlagevermögens						
	<b>Einzahlungen aus Finanzierungstätigkeit</b>						
31	+ Einz. aus der Aufnahme v. Krediten und wirtschaftlich vergleichbaren Vorgängen für Investitionen						
	<b>Summe</b>						
	<b>Auszahlungen aus Investitionstätigkeit</b>						
24	- Ausz. für den Erwerb von Grundstücken und Gebäuden						
25	- Ausz. für Baumaßnahmen						
26	- Ausz. für Investitionen in das sonstige Sachanlagevermögen und immaterielle Anlagevermögen davon: Ausz. aus gewährten Investitionszuweisungen und -zuschüssen						
27	- Ausz. für Investitionen in das Finanzanlagevermögen				-676		
	<b>Auszahlungen aus Finanzierungstätigkeit</b>						
32	- Ausz. für die Tilgung von Krediten und wirtschaftlich vergleichbaren Vorgängen für Investitionen						
	<b>Summe</b>				<b>-676</b>		
	<b>Saldo (Einzahlungen ./ Auszahlungen)</b>				<b>-676</b>		

## Haushaltsplan Steinbach


**Produktbeschreibung Teilhaushalt 03200 Kassenverwaltung**

Steinbach

**Verantwortliche Organisationseinheit**

Finanzwesen

**Verantwortliche Person(en)**

Marcus Gipp

**Zugeordnete Kostenstellen**

032000

Kassenverwaltung

## Haushaltsplan Steinbach



## Teilergebnishaushalt Teilhaushalt 03200 Kassenverwaltung

Steinbach

Nr.	Konten	Bezeichnung	Haushaltsansatz		Ergebnis des Jahresabschlusses 2021
			2023	2022	
		<b>Ordentliche Erträge</b>			
01	50	Privatrechtliche Leistungsentgelte			
02	51	Öffentlich-rechtliche Leistungsentgelte			
03	548-549	Kostenersatzleistungen und -erstattungen			
04	52	Bestandsveränderungen und aktivierte Eigenleistungen			
05	55	Steuern und steuerähnliche Erträge einschl. Erträge aus gesetzlichen Umlagen			
06	547	Erträge aus Transferleistungen			
07	540-543	Erträge aus Zuweisungen und Zuschüssen für lfd. Zwecke und allgemeine Umlagen			
08	546	Erträge aus der Auflösung von Sonderposten aus Investitionszuweisungen, -zuschüssen und Investitionsbeiträgen			
09	53	Sonstige ordentliche Erträge			
<b>10</b>		<b>Summe der ordentlichen Erträge (Nr. 1 bis 9)</b>			
		<b>Ordentliche Aufwendungen</b>			
11	62, 63, 640-643, 647-649, 65	Personalaufwendungen			
12	644-646	Versorgungsaufwendungen			
13	60, 61, 67-69	Aufwendungen für Sach- und Dienstleistungen	86.200	83.200	79.079
14	66	Abschreibungen	125	125	
15	71	Aufwendungen für Zuweisungen und Zuschüsse sowie besondere Finanzaufwendungen			
16	73	Steueraufwendungen einschl. Aufwendungen aus gesetzlichen Umlageverpflichtungen			
17	72	Transferaufwendungen			
18	70, 74, 76	Sonstige ordentliche Aufwendungen			
<b>19</b>		<b>Summe der ordentlichen Aufwendungen (Nr. 11 bis 18)</b>	<b>86.325</b>	<b>83.325</b>	<b>79.079</b>
<b>20</b>		<b>Verwaltungsergebnis (Nr. 10 ./ Nr. 19)</b>	<b>86.325</b>	<b>83.325</b>	<b>79.079</b>
21	56, 57	Finanzerträge			-373
22	77	Finanzaufwendungen			
<b>23</b>		<b>Finanzergebnis (Nr. 21 bis Nr. 22)</b>			<b>-373</b>
<b>24</b>		<b>Ordentliches Ergebnis (Verwaltungsergebnis und Finanzergebnis Nr. 20 und Nr. 23)</b>	<b>86.325</b>	<b>83.325</b>	<b>78.706</b>
25	59	Außerordentliche Erträge			-1.485
26	79	Außerordentliche Aufwendungen			33.577
<b>27</b>		<b>Außerordentliches Ergebnis (Nr. 25 ./ Nr. 26)</b>			<b>32.092</b>
<b>28</b>		<b>Jahresergebnis vor internen Leistungsbeziehungen (ordentliches Ergebnis und außerordentliches Ergebnis Nr. 24 und Nr. 27)</b>	<b>86.325</b>	<b>83.325</b>	<b>110.798</b>
29		Erlöse der internen Leistungsbeziehungen	-7.971	-7.971	-8.867
30		Kosten der internen Leistungsbeziehungen			
<b>31</b>		<b>Ergebnis der internen Leistungsbeziehungen</b>	<b>-7.971</b>	<b>-7.971</b>	<b>-8.867</b>
<b>32</b>		<b>Jahresergebnis nach internen Leistungsbeziehungen</b>	<b>78.354</b>	<b>75.354</b>	<b>101.931</b>

## Haushaltsplan Steinbach



## Teilergebnishaushalt Kostenstelle 032000 Kassenverwaltung

Steinbach

<b>Produktbereich</b>	01	Innere Verwaltung
<b>Produktgruppe</b>	0300	Finanzverwaltung
<b>Teilhaushalt</b>	03200	Kassenverwaltung
<b>Kostenstelle</b>	032000	Kassenverwaltung

Nr.	Bezeichnung	Ansatz 2023	Ansatz 2022	Ergebnis 2021
5761000	Säumniszuschläge			-32
5790900	Übrige sonstige Zinsen und ähnl. Erträge			-341
5989000	sonstige periodenfremde Erträge			-1.468
6139000	sonstige weitere Fremdleistungen	78.000	75.000	74.707
6645000	Abschr. auf Geschäftsausstattung	125	125	
6701000	Mieten, Pachten, Erbbauzinsen			603
6720000	Lizenzen und Konzessionen	900	900	
6720002	Softwarepflege, Schnittstelle, usw.	1.250	1.250	1.211
6730000	Gebühren	800	800	33
6750000	Bankspesen/Kosten des Geldverkehrs	750	750	900
6772000	Aufw. für Steuerberatung & Wirtschaftsprüfung	2.500	2.500	1.224
6831000	Datenübertragungskosten	2.000	2.000	
7970000	periodenfremde Aufwendungen			33.574

## Haushaltsplan Steinbach



## Teilergebnishaushalt Kostenstelle 032000 Kassenverwaltung

Steinbach

Produktbereich	01	Innere Verwaltung
Produktgruppe	0300	Finanzverwaltung
Teilhaushalt	03200	Kassenverwaltung
Kostenstelle	032000	Kassenverwaltung

		Haushaltsansatz			Ergebnis des Jahresabschlusses 2021
Nr.	Konten	Bezeichnung	2023	2022	
		<b>Einzahlungen aus Investitionstätigkeit</b>			
20		+ Einz. aus Investitionszuweis. und -zuschüssen sowie aus Investitionsbeiträgen			
21		+ Einz. aus Abgängen von Vermögensgegenständen des Sachanlagevermögens und des immateriellen Anlagevermögens			
22		+ Einz. aus Abgängen von Vermögensgegenständen des Finanzanlagevermögens			
		<b>Einzahlungen aus Finanzierungstätigkeit</b>			
31		+ Einz. aus der Aufnahme v. Krediten und wirtschaftlich vergleichbaren Vorgängen für Investitionen			
		<b>Summe</b>			
		<b>Auszahlungen aus Investitionstätigkeit</b>			
24		- Ausz. für den Erwerb von Grundstücken und Gebäuden			
25		- Ausz. für Baumaßnahmen			
26		- Ausz. für Investitionen in das sonstige Sachanlagevermögen und immaterielle Anlagevermögen davon: Ausz. aus gewährten Investitionszuweisungen und -zuschüssen			
27		- Ausz. für Investitionen in das Finanzanlagevermögen			
		<b>Auszahlungen aus Finanzierungstätigkeit</b>			
32		- Ausz. für die Tilgung von Krediten und wirtschaftlich vergleichbaren Vorgängen für Investitionen			
		<b>Summe</b>			
		<b>Saldo (Einzahlungen ./ Auszahlungen)</b>			



## Haushaltsplan Steinbach



## Teilfinanzhaushalt Kostenstelle 032000 Kassenverwaltung

Steinbach

<b>Produktbereich</b>	01	Innere Verwaltung
<b>Produktgruppe</b>	0300	Finanzverwaltung
<b>Teilhaushalt</b>	03200	Kassenverwaltung
<b>Kostenstelle</b>	032000	Kassenverwaltung

		Haushaltsansatz			Investitions- und Investitionsförderungsmaßnahmen		
Nr.	Bezeichnung	2023	Verpflichtungs-ermächtigungen	2022	Ergebnis des Jahres- abschlusses 2021	Gesamt- auszahlungs- bedarf	davon bisher bereitgestellt
	<b>Einzahlungen aus Investitionstätigkeit</b>						
20	+ Einz. aus Investitionszuweis. und -zuschüssen sowie aus Investitionsbeiträgen						
21	+ Einz. aus Abgängen von Vermögensgegenständen des Sachanlagevermögens und des immateriellen Anlagevermögens						
22	+ Einz. aus Abgängen von Vermögensgegenständen des Finanzanlagevermögens						
	<b>Einzahlungen aus Finanzierungstätigkeit</b>						
31	+ Einz. aus der Aufnahme v. Krediten und wirtschaftlich vergleichbaren Vorgängen für Investitionen						
	<b>Summe</b>						
	<b>Auszahlungen aus Investitionstätigkeit</b>						
24	- Ausz. für den Erwerb von Grundstücken und Gebäuden						
25	- Ausz. für Baumaßnahmen						
26	- Ausz. für Investitionen in das sonstige Sachanlagevermögen und immaterielle Anlagevermögen davon: Ausz. aus gewährten Investitionszuweisungen und -zuschüssen					-9.000	-9.000
27	- Ausz. für Investitionen in das Finanzanlagevermögen						
	<b>Auszahlungen aus Finanzierungstätigkeit</b>						
32	- Ausz. für die Tilgung von Krediten und wirtschaftlich vergleichbaren Vorgängen für Investitionen						
	<b>Summe</b>					<b>-9.000</b>	<b>-9.000</b>
	<b>Saldo (Einzahlungen ./ Auszahlungen)</b>					<b>-9.000</b>	<b>-9.000</b>

## Haushaltsplan Steinbach


**Produktbeschreibung Teilhaushalt 03400 Steuerverwaltung**

Steinbach

**Verantwortliche Organisationseinheit**

Finanzwesen

**Verantwortliche Person(en)**

Marcus Gipp

Anette Schreiber (Vertretung)

**Zugeordnete Kostenstellen**

034000

Steuerverwaltung

## Haushaltsplan Steinbach



## Teilergebnishaushalt Teilhaushalt 03400 Steuerverwaltung

Steinbach

Nr.	Konten	Bezeichnung	Haushaltsansatz		Ergebnis des Jahresabschlusses 2021
			2023	2022	
		<b>Ordentliche Erträge</b>			
01	50	Privatrechtliche Leistungsentgelte			
02	51	Öffentlich-rechtliche Leistungsentgelte			
03	548-549	Kostenersatzleistungen und -erstattungen			
04	52	Bestandsveränderungen und aktivierte Eigenleistungen			
05	55	Steuern und steuerähnliche Erträge einschl. Erträge aus gesetzlichen Umlagen			
06	547	Erträge aus Transferleistungen			
07	540-543	Erträge aus Zuweisungen und Zuschüssen für lfd. Zwecke und allgemeine Umlagen			
08	546	Erträge aus der Auflösung von Sonderposten aus Investitionszuweisungen, -zuschüssen und Investitionsbeiträgen			
09	53	Sonstige ordentliche Erträge			
<b>10</b>		<b>Summe der ordentlichen Erträge (Nr. 1 bis 9)</b>			
		<b>Ordentliche Aufwendungen</b>			
11	62, 63, 640-643, 647-649, 65	Personalaufwendungen	75.125	71.755	73.432
12	644-646	Versorgungsaufwendungen	5.418	5.203	4.763
13	60, 61, 67-69	Aufwendungen für Sach- und Dienstleistungen	9.820	8.450	4.255
14	66	Abschreibungen	125	125	
15	71	Aufwendungen für Zuweisungen und Zuschüsse sowie besondere Finanzaufwendungen			
16	73	Steueraufwendungen einschl. Aufwendungen aus gesetzlichen Umlageverpflichtungen			
17	72	Transferaufwendungen			
18	70, 74, 76	Sonstige ordentliche Aufwendungen			
<b>19</b>		<b>Summe der ordentlichen Aufwendungen (Nr. 11 bis 18)</b>	<b>90.488</b>	<b>85.533</b>	<b>82.450</b>
<b>20</b>		<b>Verwaltungsergebnis (Nr. 10 ./ Nr. 19)</b>	<b>90.488</b>	<b>85.533</b>	<b>82.450</b>
21	56, 57	Finanzerträge			
22	77	Finanzaufwendungen			
<b>23</b>		<b>Finanzergebnis (Nr. 21 bis Nr. 22)</b>			
<b>24</b>		<b>Ordentliches Ergebnis (Verwaltungsergebnis und Finanzergebnis Nr. 20 und Nr. 23)</b>	<b>90.488</b>	<b>85.533</b>	<b>82.450</b>
25	59	Außerordentliche Erträge			
26	79	Außerordentliche Aufwendungen			
<b>27</b>		<b>Außerordentliches Ergebnis (Nr. 25 ./ Nr. 26)</b>			
<b>28</b>		<b>Jahresergebnis vor internen Leistungsbeziehungen (ordentliches Ergebnis und außerordentliches Ergebnis Nr. 24 und Nr. 27)</b>	<b>90.488</b>	<b>85.533</b>	<b>82.450</b>
29		Erlöse der internen Leistungsbeziehungen	-18.021	-18.021	-21.131
30		Kosten der internen Leistungsbeziehungen			
<b>31</b>		<b>Ergebnis der internen Leistungsbeziehungen</b>	<b>-18.021</b>	<b>-18.021</b>	<b>-21.131</b>
<b>32</b>		<b>Jahresergebnis nach internen Leistungsbeziehungen</b>	<b>72.467</b>	<b>67.512</b>	<b>61.319</b>

## Haushaltsplan Steinbach



## Teilergebnishaushalt Kostenstelle 034000 Steuerverwaltung

Steinbach

<b>Produktbereich</b>	01	Innere Verwaltung
<b>Produktgruppe</b>	0300	Finanzverwaltung
<b>Teilhaushalt</b>	03400	Steuerverwaltung
<b>Kostenstelle</b>	034000	Steuerverwaltung

Nr.	Bezeichnung	Ansatz 2023	Ansatz 2022	Ergebnis 2021
6010100	Aufw. für Büromat. u. Drucks. d. Verw. u. Einr.	1.000	1.000	79
6011000	Lehr- und Unterrichtsmittel	500	500	
6139000	sonstige weitere Fremdleistungen	250	250	
6201000	Entgelt Beschäftigte (einschl. Zulagen)	62.278	59.800	60.732
6401000	AG-Anteil zur Sozialvers. Entgeltbereich	12.347	11.855	12.500
6451000	Auf. an Verso.kassen f. tarifl. Beschäftigte	5.418	5.203	4.763
6490100	Beihilfen Bezügebereich			200
6491000	Beihilfen Entgeltbereich		100	
6550000	Aufwendungen für Dienstjubiläen	500		
6645000	Abschr. auf Geschäftsausstattung	125	125	
6720001	Digitale Archive, DMS, Sammelakte	3.000	3.000	2.563
6720002	Softwarepflege, Schnittstelle, usw.	3.370	2.000	1.267
6820000	Porto und Versandkosten	1.500	1.500	
6831000	Datenübertragungskosten			345
6850000	Reisekosten	200	200	

**Erläuterungen****Erläuterungen zu Sachkonto 6720002**

Kosten neues digitales Archiv

**Erläuterungen zu Sachkonto 6820000**

Zusatzportokosten wegen Grundsteuererhöhung

## Haushaltsplan Steinbach



## Teilergebnishaushalt Kostenstelle 034000 Steuerverwaltung

Steinbach

Produktbereich	01	Innere Verwaltung
Produktgruppe	0300	Finanzverwaltung
Teilhaushalt	03400	Steuerverwaltung
Kostenstelle	034000	Steuerverwaltung

		Haushaltsansatz			Ergebnis des Jahresabschlusses 2021
Nr.	Konten	Bezeichnung	2023	2022	
		<b>Einzahlungen aus Investitionstätigkeit</b>			
20		+ Einz. aus Investitionszuweis. und -zuschüssen sowie aus Investitionsbeiträgen			
21		+ Einz. aus Abgängen von Vermögensgegenständen des Sachanlagevermögens und des immateriellen Anlagevermögens			
22		+ Einz. aus Abgängen von Vermögensgegenständen des Finanzanlagevermögens			
		<b>Einzahlungen aus Finanzierungstätigkeit</b>			
31		+ Einz. aus der Aufnahme v. Krediten und wirtschaftlich vergleichbaren Vorgängen für Investitionen			
		<b>Summe</b>			
		<b>Auszahlungen aus Investitionstätigkeit</b>			
24		- Ausz. für den Erwerb von Grundstücken und Gebäuden			
25		- Ausz. für Baumaßnahmen			
26		- Ausz. für Investitionen in das sonstige Sachanlagevermögen und immaterielle Anlagevermögen davon: Ausz. aus gewährten Investitionszuweisungen und -zuschüssen			
27		- Ausz. für Investitionen in das Finanzanlagevermögen			
		<b>Auszahlungen aus Finanzierungstätigkeit</b>			
32		- Ausz. für die Tilgung von Krediten und wirtschaftlich vergleichbaren Vorgängen für Investitionen			
		<b>Summe</b>			
		<b>Saldo (Einzahlungen ./.. Auszahlungen)</b>			

## Haushaltsplan Steinbach



## Teilfinanzhaushalt Kostenstelle 034000 Steuerverwaltung

Steinbach

<b>Produktbereich</b>	01	Innere Verwaltung
<b>Produktgruppe</b>	0300	Finanzverwaltung
<b>Teilhaushalt</b>	03400	Steuerverwaltung
<b>Kostenstelle</b>	034000	Steuerverwaltung

		Haushaltsansatz			Investitions- und Investitionsförderungsmaßnahmen		
Nr.	Bezeichnung	2023	Verpflichtungs-ermächtigungen	2022	Ergebnis des Jahres- abschlusses 2021	Gesamt- auszahlungs- bedarf	davon bisher bereitgestellt
	<b>Einzahlungen aus Investitionstätigkeit</b>						
20	+ Einz. aus Investitionszuweis. und -zuschüssen sowie aus Investitionsbeiträgen						
21	+ Einz. aus Abgängen von Vermögensgegenständen des Sachanlagevermögens und des immateriellen Anlagevermögens						
22	+ Einz. aus Abgängen von Vermögensgegenständen des Finanzanlagevermögens						
	<b>Einzahlungen aus Finanzierungstätigkeit</b>						
31	+ Einz. aus der Aufnahme v. Krediten und wirtschaftlich vergleichbaren Vorgängen für Investitionen						
	<b>Summe</b>						
	<b>Auszahlungen aus Investitionstätigkeit</b>						
24	- Ausz. für den Erwerb von Grundstücken und Gebäuden						
25	- Ausz. für Baumaßnahmen						
26	- Ausz. für Investitionen in das sonstige Sachanlagevermögen und immaterielle Anlagevermögen davon: Ausz. aus gewährten Investitionszuweisungen und -zuschüssen					-4.000	-4.000
27	- Ausz. für Investitionen in das Finanzanlagevermögen						
	<b>Auszahlungen aus Finanzierungstätigkeit</b>						
32	- Ausz. für die Tilgung von Krediten und wirtschaftlich vergleichbaren Vorgängen für Investitionen						
	<b>Summe</b>					-4.000	-4.000
	<b>Saldo (Einzahlungen ./ Auszahlungen)</b>					-4.000	-4.000

## Haushaltsplan Steinbach



## Teilergebnishaushalt Produktgruppe 0500 Standesamtsverwaltung

Steinbach

Nr.	Konten	Bezeichnung	Haushaltsansatz		Ergebnis des Jahresabschlusses 2021
			2023	2022	
		<b>Ordentliche Erträge</b>			
01	50	Privatrechtliche Leistungsentgelte			
02	51	Öffentlich-rechtliche Leistungsentgelte			
03	548-549	Kostenersatzleistungen und -erstattungen			
04	52	Bestandsveränderungen und aktivierte Eigenleistungen			
05	55	Steuern und steuerähnliche Erträge einschl. Erträge aus gesetzlichen Umlagen			
06	547	Erträge aus Transferleistungen			
07	540-543	Erträge aus Zuweisungen und Zuschüssen für lfd. Zwecke und allgemeine Umlagen			
08	546	Erträge aus der Auflösung von Sonderposten aus Investitionszuweisungen, -zuschüssen und Investitionsbeiträgen			
09	53	Sonstige ordentliche Erträge			
<b>10</b>		<b>Summe der ordentlichen Erträge (Nr. 1 bis 9)</b>			
		<b>Ordentliche Aufwendungen</b>			
11	62, 63, 640-643, 647-649, 65	Personalaufwendungen			
12	644-646	Versorgungsaufwendungen			
13	60, 61, 67-69	Aufwendungen für Sach- und Dienstleistungen	30.000	10.000	10.000
14	66	Abschreibungen	255	255	
15	71	Aufwendungen für Zuweisungen und Zuschüsse sowie besondere Finanzaufwendungen			
16	73	Steueraufwendungen einschl. Aufwendungen aus gesetzlichen Umlageverpflichtungen			
17	72	Transferaufwendungen			
18	70, 74, 76	Sonstige ordentliche Aufwendungen			
<b>19</b>		<b>Summe der ordentlichen Aufwendungen (Nr. 11 bis 18)</b>	<b>30.255</b>	<b>10.255</b>	<b>10.000</b>
<b>20</b>		<b>Verwaltungsergebnis (Nr. 10 ./ Nr. 19)</b>	<b>30.255</b>	<b>10.255</b>	<b>10.000</b>
21	56, 57	Finanzerträge			
22	77	Finanzaufwendungen			
<b>23</b>		<b>Finanzergebnis (Nr. 21 bis Nr. 22)</b>			
<b>24</b>		<b>Ordentliches Ergebnis (Verwaltungsergebnis und Finanzergebnis Nr. 20 und Nr. 23)</b>	<b>30.255</b>	<b>10.255</b>	<b>10.000</b>
25	59	Außerordentliche Erträge			
26	79	Außerordentliche Aufwendungen			
<b>27</b>		<b>Außerordentliches Ergebnis (Nr. 25 ./ Nr. 26)</b>			
<b>28</b>		<b>Jahresergebnis vor internen Leistungsbeziehungen (ordentliches Ergebnis und außerordentliches Ergebnis Nr. 24 und Nr. 27)</b>	<b>30.255</b>	<b>10.255</b>	<b>10.000</b>
29		Erlöse der internen Leistungsbeziehungen			
30		Kosten der internen Leistungsbeziehungen			
<b>31</b>		<b>Ergebnis der internen Leistungsbeziehungen</b>			
<b>32</b>		<b>Jahresergebnis nach internen Leistungsbeziehungen</b>	<b>30.255</b>	<b>10.255</b>	<b>10.000</b>

## Haushaltsplan Steinbach


**Produktbeschreibung Teilhaushalt 05000 Standesamtsverwaltung**

Steinbach

**Verantwortliche Organisationseinheit**

Bürgermeister

**Verantwortliche Person(en)**

Interkommunale Zusammenarbeit

**Zugeordnete Kostenstellen**

050000

Standesamtverwaltung



## Haushaltsplan Steinbach



## Teilergebnishaushalt Teilhaushalt 05000 Standesamtsverwaltung

Steinbach

Nr.	Konten	Bezeichnung	Haushaltsansatz		Ergebnis des Jahresabschlusses 2021
			2023	2022	
		<b>Ordentliche Erträge</b>			
01	50	Privatrechtliche Leistungsentgelte			
02	51	Öffentlich-rechtliche Leistungsentgelte			
03	548-549	Kostenersatzleistungen und -erstattungen			
04	52	Bestandsveränderungen und aktivierte Eigenleistungen			
05	55	Steuern und steuerähnliche Erträge einschl. Erträge aus gesetzlichen Umlagen			
06	547	Erträge aus Transferleistungen			
07	540-543	Erträge aus Zuweisungen und Zuschüssen für lfd. Zwecke und allgemeine Umlagen			
08	546	Erträge aus der Auflösung von Sonderposten aus Investitionszuweisungen, -zuschüssen und Investitionsbeiträgen			
09	53	Sonstige ordentliche Erträge			
<b>10</b>		<b>Summe der ordentlichen Erträge (Nr. 1 bis 9)</b>			
		<b>Ordentliche Aufwendungen</b>			
11	62, 63, 640-643, 647-649, 65	Personalaufwendungen			
12	644-646	Versorgungsaufwendungen			
13	60, 61, 67-69	Aufwendungen für Sach- und Dienstleistungen	30.000	10.000	10.000
14	66	Abschreibungen	255	255	
15	71	Aufwendungen für Zuweisungen und Zuschüsse sowie besondere Finanzaufwendungen			
16	73	Steueraufwendungen einschl. Aufwendungen aus gesetzlichen Umlageverpflichtungen			
17	72	Transferaufwendungen			
18	70, 74, 76	Sonstige ordentliche Aufwendungen			
<b>19</b>		<b>Summe der ordentlichen Aufwendungen (Nr. 11 bis 18)</b>	<b>30.255</b>	<b>10.255</b>	<b>10.000</b>
<b>20</b>		<b>Verwaltungsergebnis (Nr. 10 ./ Nr. 19)</b>	<b>30.255</b>	<b>10.255</b>	<b>10.000</b>
21	56, 57	Finanzerträge			
22	77	Finanzaufwendungen			
<b>23</b>		<b>Finanzergebnis (Nr. 21 bis Nr. 22)</b>			
<b>24</b>		<b>Ordentliches Ergebnis (Verwaltungsergebnis und Finanzergebnis Nr. 20 und Nr. 23)</b>	<b>30.255</b>	<b>10.255</b>	<b>10.000</b>
25	59	Außerordentliche Erträge			
26	79	Außerordentliche Aufwendungen			
<b>27</b>		<b>Außerordentliches Ergebnis (Nr. 25 ./ Nr. 26)</b>			
<b>28</b>		<b>Jahresergebnis vor internen Leistungsbeziehungen (ordentliches Ergebnis und außerordentliches Ergebnis Nr. 24 und Nr. 27)</b>	<b>30.255</b>	<b>10.255</b>	<b>10.000</b>
29		Erlöse der internen Leistungsbeziehungen			
30		Kosten der internen Leistungsbeziehungen			
<b>31</b>		<b>Ergebnis der internen Leistungsbeziehungen</b>			
<b>32</b>		<b>Jahresergebnis nach internen Leistungsbeziehungen</b>	<b>30.255</b>	<b>10.255</b>	<b>10.000</b>

## Haushaltsplan Steinbach



## Teilergebnishaushalt Kostenstelle 050000 Standesamtverwaltung

Steinbach

<b>Produktbereich</b>	01	Innere Verwaltung
<b>Produktgruppe</b>	0500	Standesamtsverwaltung
<b>Teilhaushalt</b>	05000	Standesamtsverwaltung
<b>Kostenstelle</b>	050000	Standesamtverwaltung

Nr.	Bezeichnung	Ansatz 2023	Ansatz 2022	Ergebnis 2021
6645000	Abschr. auf Geschäftsausstattung	255	255	
6790000	sonstige Aufw. f. d. Inanspruchn. v. Rechten u. Di	30.000	10.000	10.000

**Erläuterungen****Erläuterungen zu Sachkonto 6790000**

Aktualisierung der Fallzahlen, deshalb musste es einer neuen Vereinbarung mit der Stadt Kronberg kommen.

## Haushaltsplan Steinbach



## Teilergebnishaushalt Kostenstelle 050000 Standesamtverwaltung

Steinbach

<b>Produktbereich</b>	01	Innere Verwaltung
<b>Produktgruppe</b>	0500	Standesamtsverwaltung
<b>Teilhaushalt</b>	05000	Standesamtsverwaltung
<b>Kostenstelle</b>	050000	Standesamtverwaltung

		Haushaltsansatz			Ergebnis des Jahresabschlusses 2021
Nr.	Konten	Bezeichnung	2023	2022	
		<b>Einzahlungen aus Investitionstätigkeit</b>			
20		+ Einz. aus Investitionszuweis. und -zuschüssen sowie aus Investitionsbeiträgen			
21		+ Einz. aus Abgängen von Vermögensgegenständen des Sachanlagevermögens und des immateriellen Anlagevermögens			
22		+ Einz. aus Abgängen von Vermögensgegenständen des Finanzanlagevermögens			
		<b>Einzahlungen aus Finanzierungstätigkeit</b>			
31		+ Einz. aus der Aufnahme v. Krediten und wirtschaftlich vergleichbaren Vorgängen für Investitionen			
		<b>Summe</b>			
		<b>Auszahlungen aus Investitionstätigkeit</b>			
24		- Ausz. für den Erwerb von Grundstücken und Gebäuden			
25		- Ausz. für Baumaßnahmen			
26		- Ausz. für Investitionen in das sonstige Sachanlagevermögen und immaterielle Anlagevermögen davon: Ausz. aus gewährten Investitionszuweisungen und -zuschüssen			
27		- Ausz. für Investitionen in das Finanzanlagevermögen			
		<b>Auszahlungen aus Finanzierungstätigkeit</b>			
32		- Ausz. für die Tilgung von Krediten und wirtschaftlich vergleichbaren Vorgängen für Investitionen			
		<b>Summe</b>			
		<b>Saldo (Einzahlungen ./- Auszahlungen)</b>			

## Haushaltsplan Steinbach



## Teilfinanzhaushalt Kostenstelle 050000 Standesamtverwaltung

Steinbach

<b>Produktbereich</b>	01	Innere Verwaltung
<b>Produktgruppe</b>	0500	Standesamtsverwaltung
<b>Teilhaushalt</b>	05000	Standesamtsverwaltung
<b>Kostenstelle</b>	050000	Standesamtverwaltung

		Haushaltsansatz			Investitions- und Investitionsförderungsmaßnahmen		
Nr.	Bezeichnung	2023	Verpflichtungs-ermächtigungen	2022	Ergebnis des Jahres- abschlusses 2021	Gesamt- auszahlungs- bedarf	davon bisher bereitgestellt
	<b>Einzahlungen aus Investitionstätigkeit</b>						
20	+ Einz. aus Investitionszuweis. und -zuschüssen sowie aus Investitionsbeiträgen						
21	+ Einz. aus Abgängen von Vermögensgegenständen des Sachanlagevermögens und des immateriellen Anlagevermögens						
22	+ Einz. aus Abgängen von Vermögensgegenständen des Finanzanlagevermögens						
	<b>Einzahlungen aus Finanzierungstätigkeit</b>						
31	+ Einz. aus der Aufnahme v. Krediten und wirtschaftlich vergleichbaren Vorgängen für Investitionen						
	<b>Summe</b>						
	<b>Auszahlungen aus Investitionstätigkeit</b>						
24	- Ausz. für den Erwerb von Grundstücken und Gebäuden						
25	- Ausz. für Baumaßnahmen						
26	- Ausz. für Investitionen in das sonstige Sachanlagevermögen und immaterielle Anlagevermögen davon: Ausz. aus gewährten Investitionszuweisungen und -zuschüssen					-8.565	-8.565
27	- Ausz. für Investitionen in das Finanzanlagevermögen						
	<b>Auszahlungen aus Finanzierungstätigkeit</b>						
32	- Ausz. für die Tilgung von Krediten und wirtschaftlich vergleichbaren Vorgängen für Investitionen						
	<b>Summe</b>					<b>-8.565</b>	<b>-8.565</b>
	<b>Saldo (Einzahlungen ./ Auszahlungen)</b>					<b>-8.565</b>	<b>-8.565</b>

## Haushaltsplan Steinbach



## Teilergebnishaushalt Produktgruppe 0600 Einrichtungen ges. Verwaltung

Steinbach

Nr.	Konten	Bezeichnung	Haushaltsansatz		Ergebnis des Jahresabschlusses 2021
			2023	2022	
		<b>Ordentliche Erträge</b>			
01	50	Privatrechtliche Leistungsentgelte	-3.500	-3.500	
02	51	Öffentlich-rechtliche Leistungsentgelte	-97.000	-90.000	-98.963
03	548-549	Kostenersatzleistungen und -erstattungen			
04	52	Bestandsveränderungen und aktivierte Eigenleistungen			
05	55	Steuern und steuerähnliche Erträge einschl. Erträge aus gesetzlichen Umlagen			
06	547	Erträge aus Transferleistungen			
07	540-543	Erträge aus Zuweisungen und Zuschüssen für lfd. Zwecke und allgemeine Umlagen			
08	546	Erträge aus der Auflösung von Sonderposten aus Investitionszuweisungen, -zuschüssen und Investitionsbeiträgen			
09	53	Sonstige ordentliche Erträge	-1.300	-1.300	
<b>10</b>		<b>Summe der ordentlichen Erträge (Nr. 1 bis 9)</b>	<b>-101.800</b>	<b>-94.800</b>	<b>-98.963</b>
		<b>Ordentliche Aufwendungen</b>			
11	62, 63, 640-643, 647-649, 65	Personalaufwendungen	264.327	285.016	184.742
12	644-646	Versorgungsaufwendungen	18.393	19.584	12.165
13	60, 61, 67-69	Aufwendungen für Sach- und Dienstleistungen	209.165	161.670	142.465
14	66	Abschreibungen	14.799	14.799	
15	71	Aufwendungen für Zuweisungen und Zuschüsse sowie besondere Finanzaufwendungen	4.620	4.620	4.817
16	73	Steueraufwendungen einschl. Aufwendungen aus gesetzlichen Umlageverpflichtungen			
17	72	Transferaufwendungen			
18	70, 74, 76	Sonstige ordentliche Aufwendungen			
<b>19</b>		<b>Summe der ordentlichen Aufwendungen (Nr. 11 bis 18)</b>	<b>511.304</b>	<b>485.689</b>	<b>344.188</b>
<b>20</b>		<b>Verwaltungsergebnis (Nr. 10 ./ Nr. 19)</b>	<b>409.504</b>	<b>390.889</b>	<b>245.225</b>
21	56, 57	Finanzerträge			
22	77	Finanzaufwendungen			
<b>23</b>		<b>Finanzergebnis (Nr. 21 bis Nr. 22)</b>			
<b>24</b>		<b>Ordentliches Ergebnis (Verwaltungsergebnis und Finanzergebnis Nr. 20 und Nr. 23)</b>	<b>409.504</b>	<b>390.889</b>	<b>245.225</b>
25	59	Außerordentliche Erträge			-3
26	79	Außerordentliche Aufwendungen			2.001
<b>27</b>		<b>Außerordentliches Ergebnis (Nr. 25 ./ Nr. 26)</b>			<b>1.998</b>
<b>28</b>		<b>Jahresergebnis vor internen Leistungsbeziehungen (ordentliches Ergebnis und außerordentliches Ergebnis Nr. 24 und Nr. 27)</b>	<b>409.504</b>	<b>390.889</b>	<b>247.223</b>
29		Erlöse der internen Leistungsbeziehungen			
30		Kosten der internen Leistungsbeziehungen			
<b>31</b>		<b>Ergebnis der internen Leistungsbeziehungen</b>			
<b>32</b>		<b>Jahresergebnis nach internen Leistungsbeziehungen</b>	<b>409.504</b>	<b>390.889</b>	<b>247.223</b>

## Haushaltsplan Steinbach


**Produktbeschreibung Teilhaushalt 06100 Einwohnerservice**

Steinbach

**Verantwortliche Organisationseinheit**

Hauptamt

**Verantwortliche Person(en)**

Sebastian Koehler

Christine Krück (Vertretung)

**Zugeordnete Kostenstellen**

061000

Einwohnerservice

## Haushaltsplan Steinbach



## Teilergebnishaushalt Teilhaushalt 06100 Einwohnerservice

Steinbach

Nr.	Konten	Bezeichnung	Haushaltsansatz		Ergebnis des Jahresabschlusses 2021
			2023	2022	
		<b>Ordentliche Erträge</b>			
01	50	Privatrechtliche Leistungsentgelte	-3.500	-3.500	
02	51	Öffentlich-rechtliche Leistungsentgelte	-97.000	-90.000	-98.963
03	548-549	Kostensatzleistungen und -erstattungen			
04	52	Bestandsveränderungen und aktivierte Eigenleistungen			
05	55	Steuern und steuerähnliche Erträge einschl. Erträge aus gesetzlichen Umlagen			
06	547	Erträge aus Transferleistungen			
07	540-543	Erträge aus Zuweisungen und Zuschüssen für lfd. Zwecke und allgemeine Umlagen			
08	546	Erträge aus der Auflösung von Sonderposten aus Investitionszuweisungen, -zuschüssen und Investitionsbeiträgen			
09	53	Sonstige ordentliche Erträge	-300	-300	
<b>10</b>		<b>Summe der ordentlichen Erträge (Nr. 1 bis 9)</b>	<b>-100.800</b>	<b>-93.800</b>	<b>-98.963</b>
		<b>Ordentliche Aufwendungen</b>			
11	62, 63, 640-643, 647-649, 65	Personalaufwendungen	264.327	245.216	225.027
12	644-646	Versorgungsaufwendungen	18.393	16.694	15.106
13	60, 61, 67-69	Aufwendungen für Sach- und Dienstleistungen	119.165	89.670	98.606
14	66	Abschreibungen	2.324	2.324	
15	71	Aufwendungen für Zuweisungen und Zuschüsse sowie besondere Finanzaufwendungen	4.620	4.620	4.817
16	73	Steueraufwendungen einschl. Aufwendungen aus gesetzlichen Umlageverpflichtungen			
17	72	Transferaufwendungen			
18	70, 74, 76	Sonstige ordentliche Aufwendungen			
<b>19</b>		<b>Summe der ordentlichen Aufwendungen (Nr. 11 bis 18)</b>	<b>408.829</b>	<b>358.524</b>	<b>343.556</b>
<b>20</b>		<b>Verwaltungsergebnis (Nr. 10 ./ Nr. 19)</b>	<b>308.029</b>	<b>264.724</b>	<b>244.593</b>
21	56, 57	Finanzerträge			
22	77	Finanzaufwendungen			
<b>23</b>		<b>Finanzergebnis (Nr. 21 bis Nr. 22)</b>			
<b>24</b>		<b>Ordentliches Ergebnis (Verwaltungsergebnis und Finanzergebnis Nr. 20 und Nr. 23)</b>	<b>308.029</b>	<b>264.724</b>	<b>244.593</b>
25	59	Außerordentliche Erträge			-3
26	79	Außerordentliche Aufwendungen			87
<b>27</b>		<b>Außerordentliches Ergebnis (Nr. 25 ./ Nr. 26)</b>			<b>84</b>
<b>28</b>		<b>Jahresergebnis vor internen Leistungsbeziehungen (ordentliches Ergebnis und außerordentliches Ergebnis Nr. 24 und Nr. 27)</b>	<b>308.029</b>	<b>264.724</b>	<b>244.677</b>
29		Erlöse der internen Leistungsbeziehungen			
30		Kosten der internen Leistungsbeziehungen			
<b>31</b>		<b>Ergebnis der internen Leistungsbeziehungen</b>			
<b>32</b>		<b>Jahresergebnis nach internen Leistungsbeziehungen</b>	<b>308.029</b>	<b>264.724</b>	<b>244.677</b>

## Haushaltsplan Steinbach



## Teilergebnishaushalt Kostenstelle 061000 Einwohnerservice

Steinbach

<b>Produktbereich</b>	01	Innere Verwaltung
<b>Produktgruppe</b>	0600	Einrichtungen ges. Verwaltung
<b>Teilhaushalt</b>	06100	Einwohnerservice
<b>Kostenstelle</b>	061000	Einwohnerservice

Nr.	Bezeichnung	Ansatz 2023	Ansatz 2022	Ergebnis 2021
5090000	sonstige Umsatzerlöse	-3.500	-3.500	
5101000	öffentlich rechtliche Verwaltungsgebühren	-98.500	-90.000	-98.769
5399000	andere sonstige betriebliche Erträge	-300	-300	
5901100	Erträge Spenden, Nachl. Schenk. übriger Bereich			-3
6010100	Aufw. für Büromat. u. Drucks. d. Verw. u. Einr.	2.500	2.500	3.150
6012010	Personalausweise	25.000	20.000	25.143
6012011	Reisepässe	30.000	25.000	27.983
6012012	Ausweismaterial	2.500	2.000	2.365
6062000	Materialaufw. für techn. Anlagen in Betriebsbauten	2.500	2.500	1.585
6063000	Materialaufw. für Einrichtungen und Ausstattungen	100		149
6070000	Aufw. für Berufskleidung, Arbeitsschutzmittel	3.500	3.500	1.280
6139000	sonstige weitere Fremdleistungen	250	250	58
6162000	Instandh. von techn. Anlagen in Betriebsbauten	1.500	1.500	
6201000	Entgelt Beschäftigte (einschl. Zulagen)	218.894	202.680	185.257
6401000	AG-Anteil zur Sozialvers. Entgeltbereich	45.033	42.136	39.770
6451000	Auf. an Verso.kassen f. tarifl. Beschäftigte	18.393	16.694	15.106
6491000	Beihilfen Entgeltbereich	400	400	
6645000	Abschr. auf Geschäftsausstattung	2.324	2.324	
6701000	Mieten, Pachten, Erbbauzinsen	3.500	3.500	
6720000	Lizenzen und Konzessionen	6.000	3.000	4.243
6720001	Digitale Archive, DMS, Sammelakte	2.000	2.000	5.719
6720002	Softwarepflege, Schnittstelle, usw.	9.845	2.500	4.577
6810000	Aufw. für Zeitungen u Fachlit. d. Verw. u ähnl. Ei	1.000	500	1.028
6831000	Datenübertragungskosten	25.000	18.000	17.914
6832000	Telefonkosten	420	420	240
6850000	Reisekosten	500	500	191
6862000	Aufw. für Gästebewirtung (Repräsentation)	50		26
6880000	Aufw. für Fort- und Weiterbildung	3.000	2.000	2.956
7170100	sonstige Erstattungen an den Bund	4.000	4.000	4.428
7171000	sonstige Erstattungen an das Land	620	620	389
7970000	periodenfremde Aufwendungen			87

**Erläuterungen****Erläuterungen zu Sachkonto 5090000**

Erlöse aus dem Verkauf von Passfotos.

**Erläuterungen zu Sachkonto 6720000**

Laufende Zusatzkosten für die Digitalisierung gem. OnlineZugangsGesetz (OZG)

**Erläuterungen zu Sachkonto 6720002**

Laufende Zusatzkosten für die Digitalisierung gem. OnlineZugangsGesetz (OZG)

**Erläuterungen zu Sachkonto 6831000**



## Haushaltsplan Steinbach

**Teilergebnishaushalt Kostenstelle 061000 Einwohnerservice**

Steinbach

Zusatzkosten Bürgerterminal

**Erläuterungen zu Sachkonto 7170100**

Gebührenanteile Bund und Gewerbezentralregister.

**Erläuterungen zu Sachkonto 7171000**

Fischereiabgabe - Pflichtabgabe

## Haushaltsplan Steinbach



## Teilergebnishaushalt Kostenstelle 061000 Einwohnerservice

Steinbach

<b>Produktbereich</b>	01	Innere Verwaltung
<b>Produktgruppe</b>	0600	Einrichtungen ges. Verwaltung
<b>Teilhaushalt</b>	06100	Einwohnerservice
<b>Kostenstelle</b>	061000	Einwohnerservice

		Haushaltsansatz			Ergebnis des Jahresabschlusses 2021
Nr.	Konten	Bezeichnung	2023	2022	
		<b>Einzahlungen aus Investitionstätigkeit</b>			
20		+ Einz. aus Investitionszuweis. und -zuschüssen sowie aus Investitionsbeiträgen			
21		+ Einz. aus Abgängen von Vermögensgegenständen des Sachanlagevermögens und des immateriellen Anlagevermögens			
22		+ Einz. aus Abgängen von Vermögensgegenständen des Finanzanlagevermögens			
		<b>Einzahlungen aus Finanzierungstätigkeit</b>			
31		+ Einz. aus der Aufnahme v. Krediten und wirtschaftlich vergleichbaren Vorgängen für Investitionen			
		<b>Summe</b>			
		<b>Auszahlungen aus Investitionstätigkeit</b>			
24		- Ausz. für den Erwerb von Grundstücken und Gebäuden			
25		- Ausz. für Baumaßnahmen			
26		- Ausz. für Investitionen in das sonstige Sachanlagevermögen und immaterielle Anlagevermögen davon: Ausz. aus gewährten Investitionszuweisungen und -zuschüssen			
27		- Ausz. für Investitionen in das Finanzanlagevermögen			
		<b>Auszahlungen aus Finanzierungstätigkeit</b>			
32		- Ausz. für die Tilgung von Krediten und wirtschaftlich vergleichbaren Vorgängen für Investitionen			
		<b>Summe</b>			
		<b>Saldo (Einzahlungen ./ Auszahlungen)</b>			

## Haushaltsplan Steinbach



## Teilfinanzhaushalt Kostenstelle 061000 Einwohnerservice

Steinbach

<b>Produktbereich</b>	01	Innere Verwaltung
<b>Produktgruppe</b>	0600	Einrichtungen ges. Verwaltung
<b>Teilhaushalt</b>	06100	Einwohnerservice
<b>Kostenstelle</b>	061000	Einwohnerservice

		Haushaltsansatz			Investitions- und Investitionsförderungsmaßnahmen		
Nr.	Bezeichnung	2023	Verpflichtungs-ermächtigungen	2022	Ergebnis des Jahres- abschlusses 2021	Gesamt- auszahlungs- bedarf	davon bisher bereitgestellt
	<b>Einzahlungen aus Investitionstätigkeit</b>						
20	+ Einz. aus Investitionszuweis. und -zuschüssen sowie aus Investitionsbeiträgen						
21	+ Einz. aus Abgängen von Vermögensgegenständen des Sachanlagevermögens und des immateriellen Anlagevermögens						
22	+ Einz. aus Abgängen von Vermögensgegenständen des Finanzanlagevermögens						
	<b>Einzahlungen aus Finanzierungstätigkeit</b>						
31	+ Einz. aus der Aufnahme v. Krediten und wirtschaftlich vergleichbaren Vorgängen für Investitionen						
	<b>Summe</b>						
	<b>Auszahlungen aus Investitionstätigkeit</b>						
24	- Ausz. für den Erwerb von Grundstücken und Gebäuden						
25	- Ausz. für Baumaßnahmen						
26	- Ausz. für Investitionen in das sonstige Sachanlagevermögen und immaterielle Anlagevermögen davon: Ausz. aus gewährten Investitionszuweisungen und -zuschüssen					-8.500	-8.500
27	- Ausz. für Investitionen in das Finanzanlagevermögen						
	<b>Auszahlungen aus Finanzierungstätigkeit</b>						
32	- Ausz. für die Tilgung von Krediten und wirtschaftlich vergleichbaren Vorgängen für Investitionen						
	<b>Summe</b>					<b>-8.500</b>	<b>-8.500</b>
	<b>Saldo (Einzahlungen ./ Auszahlungen)</b>					<b>-8.500</b>	<b>-8.500</b>

## Haushaltsplan Steinbach


**Produktbeschreibung Teilhaushalt 06200 EDV/IT**

Steinbach

**Verantwortliche Organisationseinheit**

EDV-Fachabteilung

**Verantwortliche Person(en)**

Marcus Gipp

**Zugeordnete Kostenstellen**

062000

EDV/IT

## Haushaltsplan Steinbach



## Teilergebnishaushalt Teilhaushalt 06200 EDV/IT

Steinbach

Nr.	Konten	Bezeichnung	Haushaltsansatz		Ergebnis des Jahresabschlusses 2021
			2023	2022	
		<b>Ordentliche Erträge</b>			
01	50	Privatrechtliche Leistungsentgelte			
02	51	Öffentlich-rechtliche Leistungsentgelte			
03	548-549	Kostenersatzleistungen und -erstattungen			
04	52	Bestandsveränderungen und aktivierte Eigenleistungen			
05	55	Steuern und steuerähnliche Erträge einschl. Erträge aus gesetzlichen Umlagen			
06	547	Erträge aus Transferleistungen			
07	540-543	Erträge aus Zuweisungen und Zuschüssen für lfd. Zwecke und allgemeine Umlagen			
08	546	Erträge aus der Auflösung von Sonderposten aus Investitionszuweisungen, -zuschüssen und Investitionsbeiträgen			
09	53	Sonstige ordentliche Erträge	-1.000	-1.000	
<b>10</b>		<b>Summe der ordentlichen Erträge (Nr. 1 bis 9)</b>	<b>-1.000</b>	<b>-1.000</b>	
		<b>Ordentliche Aufwendungen</b>			
11	62, 63, 640-643, 647-649, 65	Personalaufwendungen		39.800	-40.286
12	644-646	Versorgungsaufwendungen		2.890	-2.941
13	60, 61, 67-69	Aufwendungen für Sach- und Dienstleistungen	90.000	72.000	43.859
14	66	Abschreibungen	12.475	12.475	
15	71	Aufwendungen für Zuweisungen und Zuschüsse sowie besondere Finanzaufwendungen			
16	73	Steueraufwendungen einschl. Aufwendungen aus gesetzlichen Umlageverpflichtungen			
17	72	Transferaufwendungen			
18	70, 74, 76	Sonstige ordentliche Aufwendungen			
<b>19</b>		<b>Summe der ordentlichen Aufwendungen (Nr. 11 bis 18)</b>	<b>102.475</b>	<b>127.165</b>	<b>632</b>
<b>20</b>		<b>Verwaltungsergebnis (Nr. 10 ./ Nr. 19)</b>	<b>101.475</b>	<b>126.165</b>	<b>632</b>
21	56, 57	Finanzerträge			
22	77	Finanzaufwendungen			
<b>23</b>		<b>Finanzergebnis (Nr. 21 bis Nr. 22)</b>			
<b>24</b>		<b>Ordentliches Ergebnis (Verwaltungsergebnis und Finanzergebnis Nr. 20 und Nr. 23)</b>	<b>101.475</b>	<b>126.165</b>	<b>632</b>
25	59	Außerordentliche Erträge			
26	79	Außerordentliche Aufwendungen			1.914
<b>27</b>		<b>Außerordentliches Ergebnis (Nr. 25 ./ Nr. 26)</b>			<b>1.914</b>
<b>28</b>		<b>Jahresergebnis vor internen Leistungsbeziehungen (ordentliches Ergebnis und außerordentliches Ergebnis Nr. 24 und Nr. 27)</b>	<b>101.475</b>	<b>126.165</b>	<b>2.546</b>
29		Erlöse der internen Leistungsbeziehungen			
30		Kosten der internen Leistungsbeziehungen			
<b>31</b>		<b>Ergebnis der internen Leistungsbeziehungen</b>			
<b>32</b>		<b>Jahresergebnis nach internen Leistungsbeziehungen</b>	<b>101.475</b>	<b>126.165</b>	<b>2.546</b>

## Haushaltsplan Steinbach



## Teilergebnishaushalt Kostenstelle 062000 EDV/IT

Steinbach

<b>Produktbereich</b>	01	Innere Verwaltung
<b>Produktgruppe</b>	0600	Einrichtungen ges. Verwaltung
<b>Teilhaushalt</b>	06200	EDV/IT
<b>Kostenstelle</b>	062000	EDV/IT

Nr.	Bezeichnung	Ansatz 2023	Ansatz 2022	Ergebnis 2021
5399000	andere sonstige betriebliche Erträge	-1.000	-1.000	
6061000	Materialaufw. für Gebäude u. Außenanlagen	1.250	1.250	213
6062000	Materialaufw. für techn. Anlagen in Betriebsbauten	15.000	15.000	5.425
6139000	sonstige weitere Fremdleistungen	28.000	10.000	13.598
6166000	Wartungskosten	10.000	10.000	
6201000	Entgelt Beschäftigte (einschl. Zulagen)		33.215	-33.767
6401000	AG-Anteil zur Sozialvers. Entgeltbereich		6.585	-6.518
6451000	Auf. an Verso.kassen f. tarifl. Beschäftigte		2.890	-2.941
6645000	Abschr. auf Geschäftsausstattung	12.475	12.475	
6720000	Lizenzen und Konzessionen	22.000	22.000	24.178
6720002	Softwarepflege, Schnittstelle, usw.	2.750	2.750	162
6820000	Porto und Versandkosten			33
6831000	Datenübertragungskosten	10.000	10.000	
6832000	Telefonkosten	1.000	1.000	250
7970000	periodenfremde Aufwendungen			1.914

**Erläuterungen****Erläuterungen zu Sachkonto 5399000**

Werbeeinnahmen öffentliches WLAN.

**Erläuterungen zu Sachkonto 6061000**

WLAN, Funkverbindungen, Hotspots.

**Erläuterungen zu Sachkonto 6062000**

Die bestehenden Anlagen müssen auf dem neusten Stand gehalten werden.

**Erläuterungen zu Sachkonto 6139000**

First Level Support Vertrag mit der Firma Nöll gemäß Magistratsbeschluss

**Erläuterungen zu Sachkonto 6166000**

Klimaanlage, Stromprüfer, Serverwartung.

## Haushaltsplan Steinbach



## Teilergebnishaushalt Kostenstelle 062000 EDV/IT

Steinbach

<b>Produktbereich</b>	01	Innere Verwaltung
<b>Produktgruppe</b>	0600	Einrichtungen ges. Verwaltung
<b>Teilhaushalt</b>	06200	EDV/IT
<b>Kostenstelle</b>	062000	EDV/IT

		Haushaltsansatz			Ergebnis des Jahresabschlusses 2021
Nr.	Konten	Bezeichnung	2023	2022	
		<b>Einzahlungen aus Investitionstätigkeit</b>			
20		+ Einz. aus Investitionszuweis. und -zuschüssen sowie aus Investitionsbeiträgen			
21		+ Einz. aus Abgängen von Vermögensgegenständen des Sachanlagevermögens und des immateriellen Anlagevermögens			
22		+ Einz. aus Abgängen von Vermögensgegenständen des Finanzanlagevermögens			
		<b>Einzahlungen aus Finanzierungstätigkeit</b>			
31		+ Einz. aus der Aufnahme v. Krediten und wirtschaftlich vergleichbaren Vorgängen für Investitionen			
		<b>Summe</b>			
		<b>Auszahlungen aus Investitionstätigkeit</b>			
24		- Ausz. für den Erwerb von Grundstücken und Gebäuden			
25		- Ausz. für Baumaßnahmen			
26		- Ausz. für Investitionen in das sonstige Sachanlagevermögen und immaterielle Anlagevermögen davon: Ausz. aus gewährten Investitionszuweisungen und -zuschüssen	-50.000	-109.000	-33.435
27		- Ausz. für Investitionen in das Finanzanlagevermögen			
		<b>Auszahlungen aus Finanzierungstätigkeit</b>			
32		- Ausz. für die Tilgung von Krediten und wirtschaftlich vergleichbaren Vorgängen für Investitionen			
		<b>Summe</b>	<b>-50.000</b>	<b>-109.000</b>	<b>-33.435</b>
		<b>Saldo (Einzahlungen ./.. Auszahlungen)</b>	<b>-50.000</b>	<b>-109.000</b>	<b>-33.435</b>

## Haushaltsplan Steinbach



## Teilfinanzhaushalt Kostenstelle 062000 EDV/IT

Steinbach

<b>Produktbereich</b>	01	Innere Verwaltung
<b>Produktgruppe</b>	0600	Einrichtungen ges. Verwaltung
<b>Teilhaushalt</b>	06200	EDV/IT
<b>Kostenstelle</b>	062000	EDV/IT

		Haushaltsansatz			Investitions- und Investitionsförderungsmaßnahmen		
Nr.	Bezeichnung	2023	Verpflichtungsermächtigungen	2022	Ergebnis des Jahresabschlusses 2021	Gesamtauszahlungsbedarf	davon bisher bereitgestellt
	<b>Einzahlungen aus Investitionstätigkeit</b>						
20	+ Einz. aus Investitionszuweis. und -zuschüssen sowie aus Investitionsbeiträgen						
21	+ Einz. aus Abgängen von Vermögensgegenständen des Sachanlagevermögens und des immateriellen Anlagevermögens						
22	+ Einz. aus Abgängen von Vermögensgegenständen des Finanzanlagevermögens						
	<b>Einzahlungen aus Finanzierungstätigkeit</b>						
31	+ Einz. aus der Aufnahme v. Krediten und wirtschaftlich vergleichbaren Vorgängen für Investitionen						
	<b>Summe</b>						
	<b>Auszahlungen aus Investitionstätigkeit</b>						
24	- Ausz. für den Erwerb von Grundstücken und Gebäuden					-21.500	-21.500
25	- Ausz. für Baumaßnahmen						
26	- Ausz. für Investitionen in das sonstige Sachanlagevermögen und immaterielle Anlagevermögen davon: Ausz. aus gewährten Investitionszuweisungen und -zuschüssen	-50.000		-109.000	-33.435	-542.500	-452.500
27	- Ausz. für Investitionen in das Finanzanlagevermögen						
	<b>Auszahlungen aus Finanzierungstätigkeit</b>						
32	- Ausz. für die Tilgung von Krediten und wirtschaftlich vergleichbaren Vorgängen für Investitionen						
	<b>Summe</b>	<b>-50.000</b>		<b>-109.000</b>	<b>-33.435</b>	<b>-564.000</b>	<b>-474.000</b>
	<b>Saldo (Einzahlungen ./ Auszahlungen)</b>	<b>-50.000</b>		<b>-109.000</b>	<b>-33.435</b>	<b>-564.000</b>	<b>-474.000</b>



## Haushaltsplan Steinbach



## Investitionen Kostenstelle 062000 EDV/IT

Steinbach

Nr. Bezeichnung	Jahres- ergebnis 2021	Ansatz 2022	Ansatz 2023	Verpflichtungs- Ermächtigungen	Finanzplan 2024	Finanzplan 2025 2026
062000-2 EDV Hardware, Serverupdate, Datensicherung	-33.435	-109.000	-50.000		-30.000	-30.000 -30.000

**Erläuterungen****EDV Hardware, Serverupdate, Datensicherung****062000-2**

Im Rahmen des OZG müssen in Sachen Digitalisierung weitere Neuerungen umgesetzt werden.

## Haushaltsplan Steinbach



## Teilergebnishaushalt Produktbereich 02 Sicherheit und Ordnung

Steinbach

Nr.	Konten	Bezeichnung	Haushaltsansatz		Ergebnis des Jahresabschlusses 2021
			2023	2022	
		<b>Ordentliche Erträge</b>			
01	50	Privatrechtliche Leistungsentgelte			
02	51	Öffentlich-rechtliche Leistungsentgelte	-102.500	-102.500	-66.998
03	548-549	Kostensatzleistungen und -erstattungen	-10.500	-11.000	-9.793
04	52	Bestandsveränderungen und aktivierte Eigenleistungen			
05	55	Steuern und steuerähnliche Erträge einschl. Erträge aus gesetzlichen Umlagen			
06	547	Erträge aus Transferleistungen			
07	540-543	Erträge aus Zuweisungen und Zuschüssen für lfd. Zwecke und allgemeine Umlagen			
08	546	Erträge aus der Auflösung von Sonderposten aus Investitionszuweisungen, -zuschüssen und Investitionsbeiträgen	-11.219	-11.219	
09	53	Sonstige ordentliche Erträge	-600	-600	-59
<b>10</b>		<b>Summe der ordentlichen Erträge (Nr. 1 bis 9)</b>	<b>-124.819</b>	<b>-125.319</b>	<b>-76.850</b>
		<b>Ordentliche Aufwendungen</b>			
11	62, 63, 640-643, 647-649, 65	Personalaufwendungen	330.952	332.777	245.854
12	644-646	Versorgungsaufwendungen	20.753	20.024	14.921
13	60, 61, 67-69	Aufwendungen für Sach- und Dienstleistungen	262.750	243.425	206.071
14	66	Abschreibungen	73.400	78.853	250
15	71	Aufwendungen für Zuweisungen und Zuschüsse sowie besondere Finanzaufwendungen	6.000	6.000	4.861
16	73	Steueraufwendungen einschl. Aufwendungen aus gesetzlichen Umlageverpflichtungen			
17	72	Transferaufwendungen	1.000	1.000	
18	70, 74, 76	Sonstige ordentliche Aufwendungen	100	100	
<b>19</b>		<b>Summe der ordentlichen Aufwendungen (Nr. 11 bis 18)</b>	<b>694.955</b>	<b>682.179</b>	<b>471.956</b>
<b>20</b>		<b>Verwaltungsergebnis (Nr. 10 ./ Nr. 19)</b>	<b>570.136</b>	<b>556.860</b>	<b>395.106</b>
21	56, 57	Finanzerträge			
22	77	Finanzaufwendungen			
<b>23</b>		<b>Finanzergebnis (Nr. 21 bis Nr. 22)</b>			
<b>24</b>		<b>Ordentliches Ergebnis (Verwaltungsergebnis und Finanzergebnis Nr. 20 und Nr. 23)</b>	<b>570.136</b>	<b>556.860</b>	<b>395.106</b>
25	59	Außerordentliche Erträge			-8.533
26	79	Außerordentliche Aufwendungen			6.925
<b>27</b>		<b>Außerordentliches Ergebnis (Nr. 25 ./ Nr. 26)</b>			<b>-1.608</b>
<b>28</b>		<b>Jahresergebnis vor internen Leistungsbeziehungen (ordentliches Ergebnis und außerordentliches Ergebnis Nr. 24 und Nr. 27)</b>	<b>570.136</b>	<b>556.860</b>	<b>393.498</b>
29		Erlöse der internen Leistungsbeziehungen	-48.102	-48.102	-27.176
30		Kosten der internen Leistungsbeziehungen			
<b>31</b>		<b>Ergebnis der internen Leistungsbeziehungen</b>	<b>-48.102</b>	<b>-48.102</b>	<b>-27.176</b>
<b>32</b>		<b>Jahresergebnis nach internen Leistungsbeziehungen</b>	<b>522.034</b>	<b>508.758</b>	<b>366.322</b>

## Haushaltsplan Steinbach



## Teilergebnishaushalt Produktgruppe 1100 Öffentliche Ordnung

Steinbach

Nr.	Konten	Bezeichnung	Haushaltsansatz		Ergebnis des Jahresabschlusses 2021
			2023	2022	
		<b>Ordentliche Erträge</b>			
01	50	Privatrechtliche Leistungsentgelte			
02	51	Öffentlich-rechtliche Leistungsentgelte	-102.500	-102.500	-66.998
03	548-549	Kostensatzleistungen und -erstattungen	-500	-1.000	-3.076
04	52	Bestandsveränderungen und aktivierte Eigenleistungen			
05	55	Steuern und steuerähnliche Erträge einschl. Erträge aus gesetzlichen Umlagen			
06	547	Erträge aus Transferleistungen			
07	540-543	Erträge aus Zuweisungen und Zuschüssen für lfd. Zwecke und allgemeine Umlagen			
08	546	Erträge aus der Auflösung von Sonderposten aus Investitionszuweisungen, -zuschüssen und Investitionsbeiträgen			
09	53	Sonstige ordentliche Erträge			-59
<b>10</b>		<b>Summe der ordentlichen Erträge (Nr. 1 bis 9)</b>	<b>-103.000</b>	<b>-103.500</b>	<b>-70.134</b>
		<b>Ordentliche Aufwendungen</b>			
11	62, 63, 640-643, 647-649, 65	Personalaufwendungen	330.952	332.777	243.755
12	644-646	Versorgungsaufwendungen	20.753	20.024	14.921
13	60, 61, 67-69	Aufwendungen für Sach- und Dienstleistungen	128.680	110.790	86.834
14	66	Abschreibungen	2.195	7.648	250
15	71	Aufwendungen für Zuweisungen und Zuschüsse sowie besondere Finanzaufwendungen			
16	73	Steueraufwendungen einschl. Aufwendungen aus gesetzlichen Umlageverpflichtungen			
17	72	Transferaufwendungen	1.000	1.000	
18	70, 74, 76	Sonstige ordentliche Aufwendungen	100	100	
<b>19</b>		<b>Summe der ordentlichen Aufwendungen (Nr. 11 bis 18)</b>	<b>483.680</b>	<b>472.339</b>	<b>345.760</b>
<b>20</b>		<b>Verwaltungsergebnis (Nr. 10 ./ Nr. 19)</b>	<b>380.680</b>	<b>368.839</b>	<b>275.626</b>
21	56, 57	Finanzerträge			
22	77	Finanzaufwendungen			
<b>23</b>		<b>Finanzergebnis (Nr. 21 bis Nr. 22)</b>			
<b>24</b>		<b>Ordentliches Ergebnis (Verwaltungsergebnis und Finanzergebnis Nr. 20 und Nr. 23)</b>	<b>380.680</b>	<b>368.839</b>	<b>275.626</b>
25	59	Außerordentliche Erträge			-1.600
26	79	Außerordentliche Aufwendungen			1.213
<b>27</b>		<b>Außerordentliches Ergebnis (Nr. 25 ./ Nr. 26)</b>			<b>-387</b>
<b>28</b>		<b>Jahresergebnis vor internen Leistungsbeziehungen (ordentliches Ergebnis und außerordentliches Ergebnis Nr. 24 und Nr. 27)</b>	<b>380.680</b>	<b>368.839</b>	<b>275.239</b>
29		Erlöse der internen Leistungsbeziehungen	-48.102	-48.102	-27.176
30		Kosten der internen Leistungsbeziehungen			
<b>31</b>		<b>Ergebnis der internen Leistungsbeziehungen</b>	<b>-48.102</b>	<b>-48.102</b>	<b>-27.176</b>
<b>32</b>		<b>Jahresergebnis nach internen Leistungsbeziehungen</b>	<b>332.578</b>	<b>320.737</b>	<b>248.063</b>

## Haushaltsplan Steinbach


**Produktbeschreibung Teilhaushalt 11000 Öffentliche Ordnung**

Steinbach

**Verantwortliche Organisationseinheit**

Ordnungsamt

**Verantwortliche Person(en)**

Sebastian Koehler

Patrik Hafenegger (Vertretung)

**Zugeordnete Kostenstellen**

11000

Ordnungsverwaltung

111000

Statistik-/Wahlverwaltung

## Haushaltsplan Steinbach



## Teilergebnishaushalt Teilhaushalt 11000 Öffentliche Ordnung

Steinbach

Nr.	Konten	Bezeichnung	Haushaltsansatz		Ergebnis des Jahresabschlusses 2021
			2023	2022	
		<b>Ordentliche Erträge</b>			
01	50	Privatrechtliche Leistungsentgelte			
02	51	Öffentlich-rechtliche Leistungsentgelte	-102.500	-102.500	-66.998
03	548-549	Kostenersatzleistungen und -erstattungen	-500	-1.000	-3.076
04	52	Bestandsveränderungen und aktivierte Eigenleistungen			
05	55	Steuern und steuerähnliche Erträge einschl. Erträge aus gesetzlichen Umlagen			
06	547	Erträge aus Transferleistungen			
07	540-543	Erträge aus Zuweisungen und Zuschüssen für lfd. Zwecke und allgemeine Umlagen			
08	546	Erträge aus der Auflösung von Sonderposten aus Investitionszuweisungen, -zuschüssen und Investitionsbeiträgen			
09	53	Sonstige ordentliche Erträge			-59
<b>10</b>		<b>Summe der ordentlichen Erträge (Nr. 1 bis 9)</b>	<b>-103.000</b>	<b>-103.500</b>	<b>-70.134</b>
		<b>Ordentliche Aufwendungen</b>			
11	62, 63, 640-643, 647-649, 65	Personalaufwendungen	330.952	332.777	243.755
12	644-646	Versorgungsaufwendungen	20.753	20.024	14.921
13	60, 61, 67-69	Aufwendungen für Sach- und Dienstleistungen	128.680	110.790	86.834
14	66	Abschreibungen	2.195	7.648	250
15	71	Aufwendungen für Zuweisungen und Zuschüsse sowie besondere Finanzaufwendungen			
16	73	Steueraufwendungen einschl. Aufwendungen aus gesetzlichen Umlageverpflichtungen			
17	72	Transferaufwendungen	1.000	1.000	
18	70, 74, 76	Sonstige ordentliche Aufwendungen	100	100	
<b>19</b>		<b>Summe der ordentlichen Aufwendungen (Nr. 11 bis 18)</b>	<b>483.680</b>	<b>472.339</b>	<b>345.760</b>
<b>20</b>		<b>Verwaltungsergebnis (Nr. 10 ./ Nr. 19)</b>	<b>380.680</b>	<b>368.839</b>	<b>275.626</b>
21	56, 57	Finanzerträge			
22	77	Finanzaufwendungen			
<b>23</b>		<b>Finanzergebnis (Nr. 21 bis Nr. 22)</b>			
<b>24</b>		<b>Ordentliches Ergebnis (Verwaltungsergebnis und Finanzergebnis Nr. 20 und Nr. 23)</b>	<b>380.680</b>	<b>368.839</b>	<b>275.626</b>
25	59	Außerordentliche Erträge			-1.600
26	79	Außerordentliche Aufwendungen			1.213
<b>27</b>		<b>Außerordentliches Ergebnis (Nr. 25 ./ Nr. 26)</b>			<b>-387</b>
<b>28</b>		<b>Jahresergebnis vor internen Leistungsbeziehungen (ordentliches Ergebnis und außerordentliches Ergebnis Nr. 24 und Nr. 27)</b>	<b>380.680</b>	<b>368.839</b>	<b>275.239</b>
29		Erlöse der internen Leistungsbeziehungen	-48.102	-48.102	-27.176
30		Kosten der internen Leistungsbeziehungen			
<b>31</b>		<b>Ergebnis der internen Leistungsbeziehungen</b>	<b>-48.102</b>	<b>-48.102</b>	<b>-27.176</b>
<b>32</b>		<b>Jahresergebnis nach internen Leistungsbeziehungen</b>	<b>332.578</b>	<b>320.737</b>	<b>248.063</b>

## Haushaltsplan Steinbach



## Teilergebnishaushalt Kostenstelle 110000 Ordnungsverwaltung

Steinbach

<b>Produktbereich</b>	02	Sicherheit und Ordnung
<b>Produktgruppe</b>	1100	Öffentliche Ordnung
<b>Teilhaushalt</b>	11000	Öffentliche Ordnung
<b>Kostenstelle</b>	110000	Ordnungsverwaltung

Nr.	Bezeichnung	Ansatz 2023	Ansatz 2022	Ergebnis 2021
5101000	öffentlich rechtliche Verwaltungsgebühren	-30.000	-30.000	-28.556
5150000	Erträge aus Bußgeldern u. Verwarnungen	-72.500	-72.500	-38.443
5399000	andere sonstige betriebliche Erträge			-59
5490000	andere Kostenersatzleistungen und Erstattungen	-1.000	-1.000	-2.066
5989000	sonstige periodenfremde Erträge			-1.600
6001000	Rohstoffe/ Material/ Vorprodukte/ Fremdbauteile			26
6010100	Aufw. für Büromat. u. Drucks. d. Verw. u. Einr.	1.500	1.500	872
6055000	Treibstoffe	220		181
6062000	Materialaufw. für techn. Anlagen in Betriebsbauten			14
6063000	Materialaufw. für Einrichtungen und Ausstattungen	2.500	2.500	2.431
6070000	Aufw. für Berufskleidung, Arbeitsschutzmittel	6.500	6.500	1.661
6131000	Aufw. Entsch. ehrenamtl. Tätige			35
6139000	sonstige weitere Fremdleistungen	55.000	55.000	31.709
6163000	Instandh. von Einrichtungen und Ausstattungen	2.000	2.000	1.432
6164000	Instandhaltung von Fahrzeugen	1.000	1.000	3.011
6173000	Fremdreinigung	3.000	750	
6201000	Entgelt Beschäftigte (einschl. Zulagen)	289.377	280.160	201.000
6401000	AG-Anteil zur Sozialvers. Entgeltbereich	41.575	52.617	42.416
6451000	Auf. an Verso.kassen f. tarifl. Beschäftigte	20.753	20.024	14.921
6491000	Beihilfen Entgeltbereich			339
6620000	Abschr. Gebäude u. -einr. , SachAnlag., InfrStrktV	205	205	
6641000	Abschr. auf andere Anlagen	840	840	
6643000	Abschr. auf Fuhrpark		5.453	
6645000	Abschr. auf Geschäftsausstattung	1.150	1.150	
6672000	Einzelwertberichtigung			250
6701000	Mieten, Pachten, Erbbauzinsen			2.028
6701002	Miete Überwachung "fließender Verkehr"	2.000	2.000	2.426
6710000	Leasing	17.000	3.240	4.247
6710001	Leasing Auto	3.240	15.700	269
6710002	Leasing E-bike	1.000	1.000	
6720000	Lizenzen und Konzessionen	2.000	2.000	1.080
6720002	Softwarepflege, Schnittstelle, usw.	500	500	
6740001	Freiwilliger Polizeidienst	500	500	98
6810000	Aufw. für Zeitungen u Fachlit. d. Verw. u ähnl. Ei	1.000	1.000	922
6820000	Porto und Versandkosten	2.500	2.500	3.312
6831000	Datenübertragungskosten	2.000	2.000	2.408
6832000	Telefonkosten	1.500	1.500	1.274
6850000	Reisekosten	200	200	139
6862000	Aufw. für Gästebewirtung (Repräsentation)	100	100	
6880000	Aufw. für Fort- und Weiterbildung	1.200	1.200	800
6901000	Kfz-Versicherungsbeiträge	1.500	1.500	1.397
6910000	Beitr. Wirtschaftsverb. & Berufsvertr, sonst. Ver.	100	100	
6993000	übrige sonstige betriebliche Aufwendungen	500	500	1.375
7030000	Kfz-Steuer	100	100	
7299000	Andere Aufwendungen für sonst.Leistung. an Dritte	1.000	1.000	

## Haushaltsplan Steinbach



## Teilergebnishaushalt Kostenstelle 110000 Ordnungsverwaltung

Steinbach

**Erläuterungen****Erläuterungen zu Sachkonto 5101000**

Verkehrsrechtliche Anordnungen und Vorkaufsrechtverzichtserklärungen.

**Erläuterungen zu Sachkonto 5490000**

Im wesentlichen Abschleppkosten.

**Erläuterungen zu Sachkonto 6139000**

Beisetzungen von Amtswegen 10.000€, Schädlingsbekämpfung 25.000€, Unterbringung Obdachloser 20.000€.

**Erläuterungen zu Sachkonto 6173000**

Sonderreinigung Sodener Str. 7

**Erläuterungen zu Sachkonto 6701002**

Anmietung Geschwindigkeitsüberwachung für mobile Messungen im Stadtgebiet, für ca. 4 Einsätze.

**Erläuterungen zu Sachkonto 6710001**

Leasing mobiles Geschwindigkeitsmessgerät - Das alte Gerät hat in Deutschland seine Zulässigkeit verloren, deshalb muss ein neues mobiles Blitzgerät angeschafft werden.

**Erläuterungen zu Sachkonto 6710002**

Leasing von 2 E-Bikes.

**Erläuterungen zu Sachkonto 6740001**

Belegung und Intensivierung des freiwilligen Polizeidienstes im Rahmen von Kompass.

**Erläuterungen zu Sachkonto 6880000**

Erhöhter Fortbildungsaufwand durch Personalwechsel und Erweiterung der Befugnisse der Beschäftigten.

**Erläuterungen zu Sachkonto 6901000**

Versicherung zusätzlicher PKW.

**Erläuterungen zu Sachkonto 7299000**

Prostitutionsüberwachung

## Haushaltsplan Steinbach



## Teilergebnishaushalt Kostenstelle 110000 Ordnungsverwaltung

Steinbach

<b>Produktbereich</b>	02	Sicherheit und Ordnung
<b>Produktgruppe</b>	1100	Öffentliche Ordnung
<b>Teilhaushalt</b>	11000	Öffentliche Ordnung
<b>Kostenstelle</b>	110000	Ordnungsverwaltung

		Haushaltsansatz			
Nr.	Konten	Bezeichnung	2023	2022	Ergebnis des Jahresabschlusses 2021
		<b>Einzahlungen aus Investitionstätigkeit</b>			
20		+ Einz. aus Investitionszuweis. und -zuschüssen sowie aus Investitionsbeiträgen			
21		+ Einz. aus Abgängen von Vermögensgegenständen des Sachanlagevermögens und des immateriellen Anlagevermögens			
22		+ Einz. aus Abgängen von Vermögensgegenständen des Finanzanlagevermögens			
		<b>Einzahlungen aus Finanzierungstätigkeit</b>			
31		+ Einz. aus der Aufnahme v. Krediten und wirtschaftlich vergleichbaren Vorgängen für Investitionen			
		<b>Summe</b>			
		<b>Auszahlungen aus Investitionstätigkeit</b>			
24		- Ausz. für den Erwerb von Grundstücken und Gebäuden			
25		- Ausz. für Baumaßnahmen			
26		- Ausz. für Investitionen in das sonstige Sachanlagevermögen und immaterielle Anlagevermögen davon: Ausz. aus gewährten Investitionszuweisungen und -zuschüssen			-22.266
27		- Ausz. für Investitionen in das Finanzanlagevermögen			
		<b>Auszahlungen aus Finanzierungstätigkeit</b>			
32		- Ausz. für die Tilgung von Krediten und wirtschaftlich vergleichbaren Vorgängen für Investitionen			
		<b>Summe</b>			-22.266
		<b>Saldo (Einzahlungen ./- Auszahlungen)</b>			-22.266



## Haushaltsplan Steinbach



## Teilfinanzhaushalt Kostenstelle 110000 Ordnungsverwaltung

Steinbach

<b>Produktbereich</b>	02	Sicherheit und Ordnung
<b>Produktgruppe</b>	1100	Öffentliche Ordnung
<b>Teilhaushalt</b>	11000	Öffentliche Ordnung
<b>Kostenstelle</b>	110000	Ordnungsverwaltung

		Haushaltsansatz			Investitions- und Investitionsförderungsmaßnahmen		
Nr.	Bezeichnung	2023	Verpflichtungs-ermächtigungen	2022	Ergebnis des Jahres- abschlusses 2021	Gesamt- auszahlungs- bedarf	davon bisher bereitgestellt
	<b>Einzahlungen aus Investitionstätigkeit</b>						
20	+ Einz. aus Investitionszuweis. und -zuschüssen sowie aus Investitionsbeiträgen						
21	+ Einz. aus Abgängen von Vermögensgegenständen des Sachanlagevermögens und des immateriellen Anlagevermögens						
22	+ Einz. aus Abgängen von Vermögensgegenständen des Finanzanlagevermögens						
	<b>Einzahlungen aus Finanzierungstätigkeit</b>						
31	+ Einz. aus der Aufnahme v. Krediten und wirtschaftlich vergleichbaren Vorgängen für Investitionen						
	<b>Summe</b>						
	<b>Auszahlungen aus Investitionstätigkeit</b>						
24	- Ausz. für den Erwerb von Grundstücken und Gebäuden					-2.800	-2.800
25	- Ausz. für Baumaßnahmen						
26	- Ausz. für Investitionen in das sonstige Sachanlagevermögen und immaterielle Anlagevermögen davon: Ausz. aus gewährten Investitionszuweisungen und -zuschüssen				-22.266	-263.000	-263.000
27	- Ausz. für Investitionen in das Finanzanlagevermögen						
	<b>Auszahlungen aus Finanzierungstätigkeit</b>						
32	- Ausz. für die Tilgung von Krediten und wirtschaftlich vergleichbaren Vorgängen für Investitionen						
	<b>Summe</b>				<b>-22.266</b>	<b>-265.800</b>	<b>-265.800</b>
	<b>Saldo (Einzahlungen ./ Auszahlungen)</b>				<b>-22.266</b>	<b>-265.800</b>	<b>-265.800</b>

## Haushaltsplan Steinbach



## Investitionen Kostenstelle 110000 Ordnungsverwaltung

Steinbach

Nr. Bezeichnung	Jahres- ergebnis 2021	Ansatz 2022	Ansatz 2023	Verpflichtungs- Ermächtigungen	Finanzplan 2024	Finanzplan 2025 2026
110000-9 Beschaffung mobiles Geschwindigkeitsmessgerät	-22.266					

## Haushaltsplan Steinbach



## Teilergebnishaushalt Kostenstelle 111000 Statistik-/Wahlverwaltung

Steinbach

<b>Produktbereich</b>	02	Sicherheit und Ordnung
<b>Produktgruppe</b>	1100	Öffentliche Ordnung
<b>Teilhaushalt</b>	11000	Öffentliche Ordnung
<b>Kostenstelle</b>	111000	Statistik-/Wahlverwaltung

Nr.	Bezeichnung	Ansatz 2023	Ansatz 2022	Ergebnis 2021
5481000	Kostenerstattungen vom Land	500		-1.010
6001000	Rohstoffe/ Material/ Vorprodukte/ Fremdbauteile	6.000		6.383
6131000	Aufw. Entsch. ehrenamtl. Tätige	5.000		7.403
6139000	sonstige weitere Fremdleistungen	4.000	4.000	117
6720002	Softwarepflege, Schnittstelle, usw.	2.000	2.000	4.360
6820000	Porto und Versandkosten	2.500		4.964
6832000	Telefonkosten	20		20
6862000	Aufw. für Gästebewirtung (Repräsentation)	300		341
6880000	Aufw. für Fort- und Weiterbildung	300		100
7970000	periodenfremde Aufwendungen			1.213

## Erläuterungen

## Erläuterungen zu Sachkonto 6131000

Landtagswahl

## Haushaltsplan Steinbach



## Teilergebnishaushalt Kostenstelle 111000 Statistik-/Wahlverwaltung

Steinbach

<b>Produktbereich</b>	02	Sicherheit und Ordnung
<b>Produktgruppe</b>	1100	Öffentliche Ordnung
<b>Teilhaushalt</b>	11000	Öffentliche Ordnung
<b>Kostenstelle</b>	111000	Statistik-/Wahlverwaltung

				Haushaltsansatz		Ergebnis des Jahresabschlusses 2021
Nr.	Konten	Bezeichnung	2023	2022		
		<b>Einzahlungen aus Investitionstätigkeit</b>				
20		+ Einz. aus Investitionszuweis. und -zuschüssen sowie aus Investitionsbeiträgen				
21		+ Einz. aus Abgängen von Vermögensgegenständen des Sachanlagevermögens und des immateriellen Anlagevermögens				
22		+ Einz. aus Abgängen von Vermögensgegenständen des Finanzanlagevermögens				
		<b>Einzahlungen aus Finanzierungstätigkeit</b>				
31		+ Einz. aus der Aufnahme v. Krediten und wirtschaftlich vergleichbaren Vorgängen für Investitionen				
		<b>Summe</b>				
		<b>Auszahlungen aus Investitionstätigkeit</b>				
24		- Ausz. für den Erwerb von Grundstücken und Gebäuden				
25		- Ausz. für Baumaßnahmen				
26		- Ausz. für Investitionen in das sonstige Sachanlagevermögen und immaterielle Anlagevermögen davon: Ausz. aus gewährten Investitionszuweisungen und -zuschüssen				
27		- Ausz. für Investitionen in das Finanzanlagevermögen				
		<b>Auszahlungen aus Finanzierungstätigkeit</b>				
32		- Ausz. für die Tilgung von Krediten und wirtschaftlich vergleichbaren Vorgängen für Investitionen				
		<b>Summe</b>				
		<b>Saldo (Einzahlungen ./ Auszahlungen)</b>				

## Haushaltsplan Steinbach



## Teilfinanzhaushalt Kostenstelle 111000 Statistik-/Wahlverwaltung

Steinbach

<b>Produktbereich</b>	02	Sicherheit und Ordnung
<b>Produktgruppe</b>	1100	Öffentliche Ordnung
<b>Teilhaushalt</b>	11000	Öffentliche Ordnung
<b>Kostenstelle</b>	111000	Statistik-/Wahlverwaltung

		Haushaltsansatz			Investitions- und Investitionsförderungsmaßnahmen		
Nr.	Bezeichnung	2023	Verpflichtungs-ermächtigungen	2022	Ergebnis des Jahres- abschlusses 2021	Gesamt- auszahlungs- bedarf	davon bisher bereitgestellt
	<b>Einzahlungen aus Investitionstätigkeit</b>						
20	+ Einz. aus Investitionszuweis. und -zuschüssen sowie aus Investitionsbeiträgen						
21	+ Einz. aus Abgängen von Vermögensgegenständen des Sachanlagevermögens und des immateriellen Anlagevermögens						
22	+ Einz. aus Abgängen von Vermögensgegenständen des Finanzanlagevermögens						
	<b>Einzahlungen aus Finanzierungstätigkeit</b>						
31	+ Einz. aus der Aufnahme v. Krediten und wirtschaftlich vergleichbaren Vorgängen für Investitionen						
	<b>Summe</b>						
	<b>Auszahlungen aus Investitionstätigkeit</b>						
24	- Ausz. für den Erwerb von Grundstücken und Gebäuden						
25	- Ausz. für Baumaßnahmen						
26	- Ausz. für Investitionen in das sonstige Sachanlagevermögen und immaterielle Anlagevermögen davon: Ausz. aus gewährten Investitionszuweisungen und -zuschüssen						
27	- Ausz. für Investitionen in das Finanzanlagevermögen						
	<b>Auszahlungen aus Finanzierungstätigkeit</b>						
32	- Ausz. für die Tilgung von Krediten und wirtschaftlich vergleichbaren Vorgängen für Investitionen						
	<b>Summe</b>						
	<b>Saldo (Einzahlungen ./ Auszahlungen)</b>						

## Haushaltsplan Steinbach



## Teilergebnishaushalt Produktgruppe 1300 Feuerschutz

Steinbach

Nr.	Konten	Bezeichnung	Haushaltsansatz		Ergebnis des Jahresabschlusses 2021
			2023	2022	
		<b>Ordentliche Erträge</b>			
01	50	Privatrechtliche Leistungsentgelte			
02	51	Öffentlich-rechtliche Leistungsentgelte			
03	548-549	Kostenersatzleistungen und -erstattungen	-10.000	-10.000	-6.717
04	52	Bestandsveränderungen und aktivierte Eigenleistungen			
05	55	Steuern und steuerähnliche Erträge einschl. Erträge aus gesetzlichen Umlagen			
06	547	Erträge aus Transferleistungen			
07	540-543	Erträge aus Zuweisungen und Zuschüssen für lfd. Zwecke und allgemeine Umlagen			
08	546	Erträge aus der Auflösung von Sonderposten aus Investitionszuweisungen, -zuschüssen und Investitionsbeiträgen	-11.219	-11.219	
09	53	Sonstige ordentliche Erträge	-600	-600	
<b>10</b>		<b>Summe der ordentlichen Erträge (Nr. 1 bis 9)</b>	<b>-21.819</b>	<b>-21.819</b>	<b>-6.717</b>
		<b>Ordentliche Aufwendungen</b>			
11	62, 63, 640-643, 647-649, 65	Personalaufwendungen			2.099
12	644-646	Versorgungsaufwendungen			
13	60, 61, 67-69	Aufwendungen für Sach- und Dienstleistungen	134.070	132.635	119.237
14	66	Abschreibungen	71.205	71.205	
15	71	Aufwendungen für Zuweisungen und Zuschüsse sowie besondere Finanzaufwendungen	6.000	6.000	4.861
16	73	Steueraufwendungen einschl. Aufwendungen aus gesetzlichen Umlageverpflichtungen			
17	72	Transferaufwendungen			
18	70, 74, 76	Sonstige ordentliche Aufwendungen			
<b>19</b>		<b>Summe der ordentlichen Aufwendungen (Nr. 11 bis 18)</b>	<b>211.275</b>	<b>209.840</b>	<b>126.196</b>
<b>20</b>		<b>Verwaltungsergebnis (Nr. 10 ./ Nr. 19)</b>	<b>189.456</b>	<b>188.021</b>	<b>119.479</b>
21	56, 57	Finanzerträge			
22	77	Finanzaufwendungen			
<b>23</b>		<b>Finanzergebnis (Nr. 21 bis Nr. 22)</b>			
<b>24</b>		<b>Ordentliches Ergebnis (Verwaltungsergebnis und Finanzergebnis Nr. 20 und Nr. 23)</b>	<b>189.456</b>	<b>188.021</b>	<b>119.479</b>
25	59	Außerordentliche Erträge			-6.933
26	79	Außerordentliche Aufwendungen			5.713
<b>27</b>		<b>Außerordentliches Ergebnis (Nr. 25 ./ Nr. 26)</b>			<b>-1.221</b>
<b>28</b>		<b>Jahresergebnis vor internen Leistungsbeziehungen (ordentliches Ergebnis und außerordentliches Ergebnis Nr. 24 und Nr. 27)</b>	<b>189.456</b>	<b>188.021</b>	<b>118.258</b>
29		Erlöse der internen Leistungsbeziehungen			
30		Kosten der internen Leistungsbeziehungen			
<b>31</b>		<b>Ergebnis der internen Leistungsbeziehungen</b>			
<b>32</b>		<b>Jahresergebnis nach internen Leistungsbeziehungen</b>	<b>189.456</b>	<b>188.021</b>	<b>118.258</b>

## Haushaltsplan Steinbach


**Produktbeschreibung Teilhaushalt 13000 Feuerwehr**

Steinbach

**Verantwortliche Organisationseinheit**

Hauptamt

**Verantwortliche Person(en)**

Sebastian Koehler

Jörg Schwengler (Vertretung)

**Zugeordnete Kostenstellen**

130000

Feuerwehrverwaltung

## Haushaltsplan Steinbach



## Teilergebnishaushalt Teilhaushalt 13000 Feuerwehr

Steinbach

Nr.	Konten	Bezeichnung	Haushaltsansatz		Ergebnis des Jahresabschlusses 2021
			2023	2022	
		<b>Ordentliche Erträge</b>			
01	50	Privatrechtliche Leistungsentgelte			
02	51	Öffentlich-rechtliche Leistungsentgelte			
03	548-549	Kostenersatzleistungen und -erstattungen	-10.000	-10.000	-6.717
04	52	Bestandsveränderungen und aktivierte Eigenleistungen			
05	55	Steuern und steuerähnliche Erträge einschl. Erträge aus gesetzlichen Umlagen			
06	547	Erträge aus Transferleistungen			
07	540-543	Erträge aus Zuweisungen und Zuschüssen für lfd. Zwecke und allgemeine Umlagen			
08	546	Erträge aus der Auflösung von Sonderposten aus Investitionszuweisungen, -zuschüssen und Investitionsbeiträgen	-11.219	-11.219	
09	53	Sonstige ordentliche Erträge	-600	-600	
<b>10</b>		<b>Summe der ordentlichen Erträge (Nr. 1 bis 9)</b>	<b>-21.819</b>	<b>-21.819</b>	<b>-6.717</b>
		<b>Ordentliche Aufwendungen</b>			
11	62, 63, 640-643, 647-649, 65	Personalaufwendungen			2.099
12	644-646	Versorgungsaufwendungen			
13	60, 61, 67-69	Aufwendungen für Sach- und Dienstleistungen	134.070	132.635	119.237
14	66	Abschreibungen	71.205	71.205	
15	71	Aufwendungen für Zuweisungen und Zuschüsse sowie besondere Finanzaufwendungen	6.000	6.000	4.861
16	73	Steueraufwendungen einschl. Aufwendungen aus gesetzlichen Umlageverpflichtungen			
17	72	Transferaufwendungen			
18	70, 74, 76	Sonstige ordentliche Aufwendungen			
<b>19</b>		<b>Summe der ordentlichen Aufwendungen (Nr. 11 bis 18)</b>	<b>211.275</b>	<b>209.840</b>	<b>126.196</b>
<b>20</b>		<b>Verwaltungsergebnis (Nr. 10 ./ Nr. 19)</b>	<b>189.456</b>	<b>188.021</b>	<b>119.479</b>
21	56, 57	Finanzerträge			
22	77	Finanzaufwendungen			
<b>23</b>		<b>Finanzergebnis (Nr. 21 bis Nr. 22)</b>			
<b>24</b>		<b>Ordentliches Ergebnis (Verwaltungsergebnis und Finanzergebnis Nr. 20 und Nr. 23)</b>	<b>189.456</b>	<b>188.021</b>	<b>119.479</b>
25	59	Außerordentliche Erträge			-6.933
26	79	Außerordentliche Aufwendungen			5.713
<b>27</b>		<b>Außerordentliches Ergebnis (Nr. 25 ./ Nr. 26)</b>			<b>-1.221</b>
<b>28</b>		<b>Jahresergebnis vor internen Leistungsbeziehungen (ordentliches Ergebnis und außerordentliches Ergebnis Nr. 24 und Nr. 27)</b>	<b>189.456</b>	<b>188.021</b>	<b>118.258</b>
29		Erlöse der internen Leistungsbeziehungen			
30		Kosten der internen Leistungsbeziehungen			
<b>31</b>		<b>Ergebnis der internen Leistungsbeziehungen</b>			
<b>32</b>		<b>Jahresergebnis nach internen Leistungsbeziehungen</b>	<b>189.456</b>	<b>188.021</b>	<b>118.258</b>



## Haushaltsplan Steinbach



## Teilergebnishaushalt Kostenstelle 130000 Feuerwehrverwaltung

Steinbach

<b>Produktbereich</b>	02	Sicherheit und Ordnung
<b>Produktgruppe</b>	1300	Feuerschutz
<b>Teilhaushalt</b>	13000	Feuerwehr
<b>Kostenstelle</b>	130000	Feuerwehrverwaltung

Nr.	Bezeichnung	Ansatz 2023	Ansatz 2022	Ergebnis 2021
5330000	Erträge aus Schadensersatzleistungen	-600	-600	
5460100	Erträge Auflös SOPO Invest vom öffentl Bereich	-8.194	-8.194	
5461000	Erträge Auflös SOPO Invest nicht öffentl Bereich	-3.025	-3.025	
5490000	andere Kostenersatzleistungen und Erstattungen	-10.000	-10.000	-6.717
5912100	Ertr. aus der Veräuß.v. Vermögensgegenst.unt.410 €			-1
5989000	sonstige periodenfremde Erträge			-6.932
6001000	Rohstoffe/ Material/ Vorprodukte/ Fremdbauteile	4.500	4.500	5.234
6010100	Aufw. für Büromat. u. Drucks. d. Verw. u. Einr.	1.000	1.000	525
6011000	Lehr- und Unterrichtsmittel	250	250	238
6055000	Treibstoffe	4.400	4.000	2.904
6056000	Wasser	535	500	
6057000	Abwasser	630	630	
6062000	Materialaufw. für techn. Anlagen in Betriebsbauten	6.000	6.000	1.593
6063000	Materialaufw. für Einrichtungen und Ausstattungen	19.000	19.000	18.396
6069000	sonstiger Aufw. für Reparatur u. Instandhaltung	9.000	9.000	7.829
6070000	Aufw. für Berufskleidung, Arbeitsschutzmittel	20.000	20.000	19.207
6071000	Aufw. für Arbeitssicherheit	200		
6081000	Reinigungsmaterial	500	500	553
6131000	Aufw. Entsch. ehrenamtl. Tätige	9.000	9.000	4.134
6139000	sonstige weitere Fremdleistungen	2.500	2.500	3.305
6161000	Instandh. Gebäude, Außenanl. (Bauunterhaltung)	7.500	7.500	3.066
6162000	Instandh. von techn. Anlagen in Betriebsbauten	2.200	2.200	2.057
6163000	Instandh. von Einrichtungen und Ausstattungen	4.000	4.000	3.937
6164000	Instandhaltung von Fahrzeugen	14.000	14.000	18.921
6171000	Aufwendungen für Fremddentsorgung	500	500	86
6171017	Fremddentsorgung, Kleinmengensammlung	250	250	
6173000	Fremdreinigung	700	700	1.956
6211000	Leistungsentgelt Beschäftigte			1.188
6590000	übrige sonstige Personalaufwendungen			911
6620000	Abschr. Gebäude u. -einr., SachAnlag., InfrStrktV	9.703	9.703	
6642000	Abschr. auf Betriebsausstattung	3.822	3.822	
6643000	Abschr. auf Fuhrpark	57.283	57.283	
6645000	Abschr. auf Geschäftsausstattung	397	397	
6720000	Lizenzen und Konzessionen	1.500	1.500	1.291
6810000	Aufw. für Zeitungen u Fachlit. d. Verw. u ähnl. Ei	300	300	147
6820000	Porto und Versandkosten	50	50	8
6831010	Tv-, Rundfunk- und Kabelanschluss	255	255	71
6832000	Telefonkosten	1.500	1.500	2.399
6880000	Aufw. für Fort- und Weiterbildung	12.000	12.000	11.792
6900100	Beiträge f. gebäudebezogene Versicherungen	600	600	439
6901000	Kfz-Versicherungsbeiträge	6.300	6.000	5.257
6909000	Beiträge für sonstige Versicherungen	2.800	2.600	2.575
6910000	Beitr. Wirtschaftsverb. & Berufsvertr, sonst. Ver.	900	600	840
6920000	Aufw. für Schadensersatzleistungen	600	600	
6993000	übrige sonstige betriebliche Aufwendungen	600	600	478
7104000	Allgemeine Zuweisungen und Zuschüsse an s.ö.Ber.	1.500	1.500	1.229

## Haushaltsplan Steinbach



## Teilergebnishaushalt Kostenstelle 130000 Feuerwehrverwaltung

Steinbach

Nr.	Bezeichnung	Ansatz 2023	Ansatz 2022	Ergebnis 2021
7104001	Zuschüsse an Einrichtungen und Institutionen	4.000	4.000	3.321
7119000	Übrige Sonstige Zuweisungen und Zuschüsse	500	500	310
7970000	periodenfremde Aufwendungen			5.713

**Erläuterungen****Erläuterungen zu Sachkonto 5490000**

Kostenerstattungen für Feuerwehreinsätze, Brandschutzerziehung u.ä.

**Erläuterungen zu Sachkonto 6055000**

Kostenerhöhung durch neue Treibstoffpreise.

**Erläuterungen zu Sachkonto 6062000**

Kleinmaterial, Geräteprüfung, Leitungsprüfung

**Erläuterungen zu Sachkonto 6069000**

Kosten wegen erforderlichem Umbau der Atemschutzgeräte. Für die aktuellen Geräte gibt es seit 2020 keine Ersatzteile mehr.

**Erläuterungen zu Sachkonto 6880000**

Kosten für die Realbrandausbildung der Atemschutzgeräteträger und Weiterbildung der Atemschutzgerätewarte.

**Erläuterungen zu Sachkonto 6910000**

Mitgliedsbeitrag Kreisfeuerwehrverband.

**Erläuterungen zu Sachkonto 7104000**

Zuweisungen und Zuschüsse z.B. Jugendfeuerwehr.

**Erläuterungen zu Sachkonto 7104001**

Grundeausstattung für eine neue zu gründende Minifeuerwehr. Bisher (Juni 2019) ist noch keine Gründung der Minifeuerwehr erfolgt, daher die Aufnahme der Mittel ab 2020.

## Haushaltsplan Steinbach



## Teilergebnishaushalt Kostenstelle 130000 Feuerwehrverwaltung

Steinbach

Produktbereich	02	Sicherheit und Ordnung
Produktgruppe	1300	Feuerschutz
Teilhaushalt	13000	Feuerwehr
Kostenstelle	130000	Feuerwehrverwaltung

		Haushaltsansatz			
Nr.	Konten	Bezeichnung	2023	2022	Ergebnis des Jahresabschlusses 2021
		<b>Einzahlungen aus Investitionstätigkeit</b>			
20		+ Einz. aus Investitionszuweis. und -zuschüssen sowie aus Investitionsbeiträgen		500.000	
21		+ Einz. aus Abgängen von Vermögensgegenständen des Sachanlagevermögens und des immateriellen Anlagevermögens			1
22		+ Einz. aus Abgängen von Vermögensgegenständen des Finanzanlagevermögens			
		<b>Einzahlungen aus Finanzierungstätigkeit</b>			
31		+ Einz. aus der Aufnahme v. Krediten und wirtschaftlich vergleichbaren Vorgängen für Investitionen			
		<b>Summe</b>		<b>500.000</b>	<b>1</b>
		<b>Auszahlungen aus Investitionstätigkeit</b>			
24		- Ausz. für den Erwerb von Grundstücken und Gebäuden		-1.000.000	-36.007
25		- Ausz. für Baumaßnahmen			
26		- Ausz. für Investitionen in das sonstige Sachanlagevermögen und immaterielle Anlagevermögen davon: Ausz. aus gewährten Investitionszuweisungen und -zuschüssen	-55.000	-55.000	-3.213
27		- Ausz. für Investitionen in das Finanzanlagevermögen			
		<b>Auszahlungen aus Finanzierungstätigkeit</b>			
32		- Ausz. für die Tilgung von Krediten und wirtschaftlich vergleichbaren Vorgängen für Investitionen			
		<b>Summe</b>	<b>-55.000</b>	<b>-1.055.000</b>	<b>-39.220</b>
		<b>Saldo (Einzahlungen ./.. Auszahlungen)</b>	<b>-55.000</b>	<b>-555.000</b>	<b>-39.219</b>

## Haushaltsplan Steinbach



## Teilfinanzhaushalt Kostenstelle 130000 Feuerwehrverwaltung

Steinbach

<b>Produktbereich</b>	02	Sicherheit und Ordnung
<b>Produktgruppe</b>	1300	Feuerschutz
<b>Teilhaushalt</b>	13000	Feuerwehr
<b>Kostenstelle</b>	130000	Feuerwehrverwaltung

		Haushaltsansatz			Investitions- und Investitionsförderungsmaßnahmen		
Nr.	Bezeichnung	2023	Verpflichtungsermächtigungen	2022	Ergebnis des Jahresabschlusses 2021	Gesamtauszahlungsbedarf	davon bisher bereitgestellt
	<b>Einzahlungen aus Investitionstätigkeit</b>						
20	+ Einz. aus Investitionszuweis. und -zuschüssen sowie aus Investitionsbeiträgen			500.000			
21	+ Einz. aus Abgängen von Vermögensgegenständen des Sachanlagevermögens und des immateriellen Anlagevermögens				1		
22	+ Einz. aus Abgängen von Vermögensgegenständen des Finanzanlagevermögens						
	<b>Einzahlungen aus Finanzierungstätigkeit</b>						
31	+ Einz. aus der Aufnahme v. Krediten und wirtschaftlich vergleichbaren Vorgängen für Investitionen						
	<b>Summe</b>			<b>500.000</b>	<b>1</b>		
	<b>Auszahlungen aus Investitionstätigkeit</b>						
24	- Ausz. für den Erwerb von Grundstücken und Gebäuden			-1.000.000	-36.007	-7.230.000	-1.530.000
25	- Ausz. für Baumaßnahmen					-8.500	-8.500
26	- Ausz. für Investitionen in das sonstige Sachanlagevermögen und immaterielle Anlagevermögen (Verpflichtungsermächtigungen)	-55.000		-55.000	-3.213	-1.360.700	-1.315.700
	davon: Ausz. aus gewährten Investitionszuweisungen und -zuschüssen					40.000	40.000
27	- Ausz. für Investitionen in das Finanzanlagevermögen						
	<b>Auszahlungen aus Finanzierungstätigkeit</b>						
32	- Ausz. für die Tilgung von Krediten und wirtschaftlich vergleichbaren Vorgängen für Investitionen						
	<b>Summe</b>	<b>-55.000</b>		<b>-1.055.000</b>	<b>-39.220</b>	<b>-8.599.200</b>	<b>-2.854.200</b>
	<b>(Verpflichtungsermächtigungen)</b>					<b>(-740.000)</b>	
	<b>Saldo (Einzahlungen ./ . Auszahlungen)</b>	<b>-55.000</b>		<b>-555.000</b>	<b>-39.219</b>	<b>-8.599.200</b>	<b>-2.854.200</b>
	<b>(Verpflichtungsermächtigungen)</b>					<b>(-740.000)</b>	

## Haushaltsplan Steinbach



## Investitionen Kostenstelle 130000 Feuerwehrverwaltung

Steinbach

Nr. Bezeichnung	Jahres- ergebnis 2021	Ansatz 2022	Ansatz 2023	Verpflichtungs- Ermächtigungen	Finanzplan 2024	Finanzplan 2025 2026
130000-1 Bewegliche Sachen	-3.213	-5.000	-5.000		-5.000	-5.000 -5.000
130000-10 Neubau Feuerwehrgerätehaus	-36.007	-1.000.000			-2.200.000	-3.500.000
130000-12 Zuschuss Feuerwehrgerätehaus		500.000				
130000-13 Atemschutzgeräte		-40.000	-40.000			
130000-2 Handfunk- und Meldeempfänger		-10.000	-10.000		-10.000	-10.000 -10.000

## Erläuterungen

**Bewegliche Sachen****130000-1**

Vorsorgeansatz für technisches Gerät

**Neubau Feuerwehrgerätehaus****130000-10**

Gemäß der Machbarkeitsstudie aus dem Jahr 2021 war bisher von Baukosten von rund 5,5 Mio. € ausgegangen worden. Aufgrund der allgemeinen Baukostensteigerung werden nun Baukosten von rund 6,5 Mio. € unterstellt. Hinzu kommen rund 375 Tsd. € für die Erschließung (Kanal entlang der Bahnstraße bis zur Ortslage, Ausbau des St.-Florian-Wegs, Anbindung an die Landesstraße etc.). Die auf den Anschluss der Feuerwehr entfallenden Erschließungskosten würden sich bei einer gemeinsamen Realisierung mit geförderten Radverkehrsprojekten in diesem Bereich verringern (Geh-/Radweg auf der Nordseite der Bahnstraße, Mittelinsel als Querungshilfe; siehe auch Begründung zu 630000-1). In den Haushalten 2020 und 2022 sind bereits 1,175 Mio. € veranschlagt. Es besteht ein zusätzlicher Mittelbedarf von 5,7 Mio. €. Der Baubeginn wird auf das Jahr 2024 verschoben (spätester möglicher Baubeginn gemäß Förderbescheid des Landes). Die zusätzlichen Mittel werden daher in den Finanzplan für die Jahre 2024 und 2025 eingestellt.

Mittelansätze gem. Beschluss STVV-15/19/XVIII: Planungskosten im Jahr 2021, Realisierung ab 2021.

Kosten für den Neubau des Feuerwehrgerätehauses auf Grundlage der Machbarkeitsstudie aus 07/2021 (Förderantrag Land)

**Atemschutzgeräte****130000-13**

Sukzessiver Austausch der Atemschutzgeräte bei gleichzeitiger Umstellung auf neue Technik (Überdrucktechnik), s. Maßnahmenplan Bedarf- und Entwicklungsplan

**Handfunk- und Meldeempfänger****130000-2**

Umstellung der Meldeempfänger auf Digitaltechnik der neuesten Generation

## Haushaltsplan Steinbach



## Teilergebnishaushalt Produktbereich 03 Schulträgeraufgaben

Steinbach

		Haushaltsansatz			
Nr.	Konten	Bezeichnung	2023	2022	Ergebnis des Jahresabschlusses 2021
		<b>Ordentliche Erträge</b>			
01	50	Privatrechtliche Leistungsentgelte			
02	51	Öffentlich-rechtliche Leistungsentgelte			
03	548-549	Kostensatzleistungen und -erstattungen			
04	52	Bestandsveränderungen und aktivierte Eigenleistungen			
05	55	Steuern und steuerähnliche Erträge einschl. Erträge aus gesetzlichen Umlagen			
06	547	Erträge aus Transferleistungen			
07	540-543	Erträge aus Zuweisungen und Zuschüssen für lfd. Zwecke und allgemeine Umlagen			
08	546	Erträge aus der Auflösung von Sonderposten aus Investitionszuweisungen, -zuschüssen und Investitionsbeiträgen			
09	53	Sonstige ordentliche Erträge			
<b>10</b>		<b>Summe der ordentlichen Erträge (Nr. 1 bis 9)</b>			
		<b>Ordentliche Aufwendungen</b>			
11	62, 63, 640-643, 647-649, 65	Personalaufwendungen			
12	644-646	Versorgungsaufwendungen			
13	60, 61, 67-69	Aufwendungen für Sach- und Dienstleistungen			
14	66	Abschreibungen			
15	71	Aufwendungen für Zuweisungen und Zuschüsse sowie besondere Finanzaufwendungen			
16	73	Steueraufwendungen einschl. Aufwendungen aus gesetzlichen Umlageverpflichtungen			
17	72	Transferaufwendungen			
18	70, 74, 76	Sonstige ordentliche Aufwendungen			
<b>19</b>		<b>Summe der ordentlichen Aufwendungen (Nr. 11 bis 18)</b>			
<b>20</b>		<b>Verwaltungsergebnis (Nr. 10 ./ Nr. 19)</b>			
21	56, 57	Finanzerträge			
22	77	Finanzaufwendungen			
<b>23</b>		<b>Finanzergebnis (Nr. 21 bis Nr. 22)</b>			
<b>24</b>		<b>Ordentliches Ergebnis (Verwaltungsergebnis und Finanzergebnis Nr. 20 und Nr. 23)</b>			
25	59	Außerordentliche Erträge			
26	79	Außerordentliche Aufwendungen			
<b>27</b>		<b>Außerordentliches Ergebnis (Nr. 25 ./ Nr. 26)</b>			
<b>28</b>		<b>Jahresergebnis vor internen Leistungsbeziehungen (ordentliches Ergebnis und außerordentliches Ergebnis Nr. 24 und Nr. 27)</b>			
29		Erlöse der internen Leistungsbeziehungen			
30		Kosten der internen Leistungsbeziehungen			
<b>31</b>		<b>Ergebnis der internen Leistungsbeziehungen</b>			
<b>32</b>		<b>Jahresergebnis nach internen Leistungsbeziehungen</b>			

## Haushaltsplan Steinbach



## Teilergebnishaushalt Produktbereich 04 Kultur und Wissenschaft

Steinbach

Nr.	Konten	Bezeichnung	Haushaltsansatz		Ergebnis des Jahresabschlusses 2021
			2023	2022	
		<b>Ordentliche Erträge</b>			
01	50	Privatrechtliche Leistungsentgelte			
02	51	Öffentlich-rechtliche Leistungsentgelte			
03	548-549	Kostensatzleistungen und -erstattungen	-100	-100	
04	52	Bestandsveränderungen und aktivierte Eigenleistungen			
05	55	Steuern und steuerähnliche Erträge einschl. Erträge aus gesetzlichen Umlagen			
06	547	Erträge aus Transferleistungen			
07	540-543	Erträge aus Zuweisungen und Zuschüssen für lfd. Zwecke und allgemeine Umlagen			
08	546	Erträge aus der Auflösung von Sonderposten aus Investitionszuweisungen, -zuschüssen und Investitionsbeiträgen			
09	53	Sonstige ordentliche Erträge	-9.550	-9.550	-304
<b>10</b>		<b>Summe der ordentlichen Erträge (Nr. 1 bis 9)</b>	<b>-9.650</b>	<b>-9.650</b>	<b>-304</b>
		<b>Ordentliche Aufwendungen</b>			
11	62, 63, 640-643, 647-649, 65	Personalaufwendungen	68.540	66.104	22.280
12	644-646	Versorgungsaufwendungen	4.972	4.796	1.499
13	60, 61, 67-69	Aufwendungen für Sach- und Dienstleistungen	89.761	71.355	46.931
14	66	Abschreibungen	1.263	1.263	
15	71	Aufwendungen für Zuweisungen und Zuschüsse sowie besondere Finanzaufwendungen	41.920	41.920	41.920
16	73	Steueraufwendungen einschl. Aufwendungen aus gesetzlichen Umlageverpflichtungen			
17	72	Transferaufwendungen			
18	70, 74, 76	Sonstige ordentliche Aufwendungen	75	75	80
<b>19</b>		<b>Summe der ordentlichen Aufwendungen (Nr. 11 bis 18)</b>	<b>206.531</b>	<b>185.513</b>	<b>112.709</b>
<b>20</b>		<b>Verwaltungsergebnis (Nr. 10 ./ Nr. 19)</b>	<b>196.881</b>	<b>175.863</b>	<b>112.405</b>
21	56, 57	Finanzerträge	-900	-900	-220
22	77	Finanzaufwendungen			
<b>23</b>		<b>Finanzergebnis (Nr. 21 bis Nr. 22)</b>	<b>-900</b>	<b>-900</b>	<b>-220</b>
<b>24</b>		<b>Ordentliches Ergebnis (Verwaltungsergebnis und Finanzergebnis Nr. 20 und Nr. 23)</b>	<b>195.981</b>	<b>174.963</b>	<b>112.185</b>
25	59	Außerordentliche Erträge			-270
26	79	Außerordentliche Aufwendungen			2.980
<b>27</b>		<b>Außerordentliches Ergebnis (Nr. 25 ./ Nr. 26)</b>			<b>2.710</b>
<b>28</b>		<b>Jahresergebnis vor internen Leistungsbeziehungen (ordentliches Ergebnis und außerordentliches Ergebnis Nr. 24 und Nr. 27)</b>	<b>195.981</b>	<b>174.963</b>	<b>114.895</b>
29		Erlöse der internen Leistungsbeziehungen			
30		Kosten der internen Leistungsbeziehungen			
<b>31</b>		<b>Ergebnis der internen Leistungsbeziehungen</b>			
<b>32</b>		<b>Jahresergebnis nach internen Leistungsbeziehungen</b>	<b>195.981</b>	<b>174.963</b>	<b>114.895</b>

## Haushaltsplan Steinbach



## Teilergebnishaushalt Produktgruppe 3000 Verwaltung kultureller Angelegenheiten

Steinbach

Nr.	Konten	Bezeichnung	Haushaltsansatz		Ergebnis des Jahresabschlusses 2021
			2023	2022	
		<b>Ordentliche Erträge</b>			
01	50	Privatrechtliche Leistungsentgelte			
02	51	Öffentlich-rechtliche Leistungsentgelte			
03	548-549	Kostenersatzleistungen und -erstattungen	-100	-100	
04	52	Bestandsveränderungen und aktivierte Eigenleistungen			
05	55	Steuern und steuerähnliche Erträge einschl. Erträge aus gesetzlichen Umlagen			
06	547	Erträge aus Transferleistungen			
07	540-543	Erträge aus Zuweisungen und Zuschüssen für lfd. Zwecke und allgemeine Umlagen			
08	546	Erträge aus der Auflösung von Sonderposten aus Investitionszuweisungen, -zuschüssen und Investitionsbeiträgen			
09	53	Sonstige ordentliche Erträge	-9.550	-9.550	-304
<b>10</b>		<b>Summe der ordentlichen Erträge (Nr. 1 bis 9)</b>	<b>-9.650</b>	<b>-9.650</b>	<b>-304</b>
		<b>Ordentliche Aufwendungen</b>			
11	62, 63, 640-643, 647-649, 65	Personalaufwendungen	68.540	66.104	22.280
12	644-646	Versorgungsaufwendungen	4.972	4.796	1.499
13	60, 61, 67-69	Aufwendungen für Sach- und Dienstleistungen	89.761	71.355	46.931
14	66	Abschreibungen	1.263	1.263	
15	71	Aufwendungen für Zuweisungen und Zuschüsse sowie besondere Finanzaufwendungen	41.920	41.920	41.920
16	73	Steueraufwendungen einschl. Aufwendungen aus gesetzlichen Umlageverpflichtungen			
17	72	Transferaufwendungen			
18	70, 74, 76	Sonstige ordentliche Aufwendungen	75	75	80
<b>19</b>		<b>Summe der ordentlichen Aufwendungen (Nr. 11 bis 18)</b>	<b>206.531</b>	<b>185.513</b>	<b>112.709</b>
<b>20</b>		<b>Verwaltungsergebnis (Nr. 10 ./ Nr. 19)</b>	<b>196.881</b>	<b>175.863</b>	<b>112.405</b>
21	56, 57	Finanzerträge	-900	-900	-220
22	77	Finanzaufwendungen			
<b>23</b>		<b>Finanzergebnis (Nr. 21 bis Nr. 22)</b>	<b>-900</b>	<b>-900</b>	<b>-220</b>
<b>24</b>		<b>Ordentliches Ergebnis (Verwaltungsergebnis und Finanzergebnis Nr. 20 und Nr. 23)</b>	<b>195.981</b>	<b>174.963</b>	<b>112.185</b>
25	59	Außerordentliche Erträge			-270
26	79	Außerordentliche Aufwendungen			2.980
<b>27</b>		<b>Außerordentliches Ergebnis (Nr. 25 ./ Nr. 26)</b>			<b>2.710</b>
<b>28</b>		<b>Jahresergebnis vor internen Leistungsbeziehungen (ordentliches Ergebnis und außerordentliches Ergebnis Nr. 24 und Nr. 27)</b>	<b>195.981</b>	<b>174.963</b>	<b>114.895</b>
29		Erlöse der internen Leistungsbeziehungen			
30		Kosten der internen Leistungsbeziehungen			
<b>31</b>		<b>Ergebnis der internen Leistungsbeziehungen</b>			
<b>32</b>		<b>Jahresergebnis nach internen Leistungsbeziehungen</b>	<b>195.981</b>	<b>174.963</b>	<b>114.895</b>



## Haushaltsplan Steinbach


**Produktbeschreibung Teilhaushalt 30000 Verwaltung kultureller Angelegenheiten**

Steinbach

**Verantwortliche Organisationseinheit**

Hauptamt

**Verantwortliche Person(en)**

Sebastian Koehler

Faerber, Simone Miriam (Vertretung)

Zugeordnete Kostenstellen		
	310000	Volksbildung
	331000	Veranstaltungen
	340000	Heimat- und Kulturpflege
	340100	Ausbauprogramm historische Ortsmitte
	352000	Büchereiverwaltung

## Haushaltsplan Steinbach



## Teilergebnishaushalt Teilhaushalt 30000 Verwaltung kultureller Angelegenheiten

Steinbach

Nr.	Konten	Bezeichnung	Haushaltsansatz		Ergebnis des Jahresabschlusses 2021
			2023	2022	
		<b>Ordentliche Erträge</b>			
01	50	Privatrechtliche Leistungsentgelte			
02	51	Öffentlich-rechtliche Leistungsentgelte			
03	548-549	Kostenersatzleistungen und -erstattungen	-100	-100	
04	52	Bestandsveränderungen und aktivierte Eigenleistungen			
05	55	Steuern und steuerähnliche Erträge einschl. Erträge aus gesetzlichen Umlagen			
06	547	Erträge aus Transferleistungen			
07	540-543	Erträge aus Zuweisungen und Zuschüssen für lfd. Zwecke und allgemeine Umlagen			
08	546	Erträge aus der Auflösung von Sonderposten aus Investitionszuweisungen, -zuschüssen und Investitionsbeiträgen			
09	53	Sonstige ordentliche Erträge	-9.550	-9.550	-304
<b>10</b>		<b>Summe der ordentlichen Erträge (Nr. 1 bis 9)</b>	<b>-9.650</b>	<b>-9.650</b>	<b>-304</b>
		<b>Ordentliche Aufwendungen</b>			
11	62, 63, 640-643, 647-649, 65	Personalaufwendungen	68.540	66.104	22.280
12	644-646	Versorgungsaufwendungen	4.972	4.796	1.499
13	60, 61, 67-69	Aufwendungen für Sach- und Dienstleistungen	89.761	71.355	46.931
14	66	Abschreibungen	1.263	1.263	
15	71	Aufwendungen für Zuweisungen und Zuschüsse sowie besondere Finanzaufwendungen	41.920	41.920	41.920
16	73	Steueraufwendungen einschl. Aufwendungen aus gesetzlichen Umlageverpflichtungen			
17	72	Transferaufwendungen			
18	70, 74, 76	Sonstige ordentliche Aufwendungen	75	75	80
<b>19</b>		<b>Summe der ordentlichen Aufwendungen (Nr. 11 bis 18)</b>	<b>206.531</b>	<b>185.513</b>	<b>112.709</b>
<b>20</b>		<b>Verwaltungsergebnis (Nr. 10 ./ Nr. 19)</b>	<b>196.881</b>	<b>175.863</b>	<b>112.405</b>
21	56, 57	Finanzerträge	-900	-900	-220
22	77	Finanzaufwendungen			
<b>23</b>		<b>Finanzergebnis (Nr. 21 bis Nr. 22)</b>	<b>-900</b>	<b>-900</b>	<b>-220</b>
<b>24</b>		<b>Ordentliches Ergebnis (Verwaltungsergebnis und Finanzergebnis Nr. 20 und Nr. 23)</b>	<b>195.981</b>	<b>174.963</b>	<b>112.185</b>
25	59	Außerordentliche Erträge			-270
26	79	Außerordentliche Aufwendungen			2.980
<b>27</b>		<b>Außerordentliches Ergebnis (Nr. 25 ./ Nr. 26)</b>			<b>2.710</b>
<b>28</b>		<b>Jahresergebnis vor internen Leistungsbeziehungen (ordentliches Ergebnis und außerordentliches Ergebnis Nr. 24 und Nr. 27)</b>	<b>195.981</b>	<b>174.963</b>	<b>114.895</b>
29		Erlöse der internen Leistungsbeziehungen			
30		Kosten der internen Leistungsbeziehungen			
<b>31</b>		<b>Ergebnis der internen Leistungsbeziehungen</b>			
<b>32</b>		<b>Jahresergebnis nach internen Leistungsbeziehungen</b>	<b>195.981</b>	<b>174.963</b>	<b>114.895</b>

## Haushaltsplan Steinbach



## Teilergebnishaushalt Kostenstelle 310000 Volksbildung

Steinbach

<b>Produktbereich</b>	04	Kultur und Wissenschaft
<b>Produktgruppe</b>	3000	Verwaltung kultureller Angelegenheiten
<b>Teilhaushalt</b>	30000	Verwaltung kultureller Angelegenheiten
<b>Kostenstelle</b>	310000	Volksbildung

Nr.	Bezeichnung	Ansatz 2023	Ansatz 2022	Ergebnis 2021
7119000	Übrige Sonstige Zuweisungen und Zuschüsse	4.920	4.920	4.920

## Haushaltsplan Steinbach



## Teilergebnishaushalt Kostenstelle 310000 Volksbildung

Steinbach

<b>Produktbereich</b>	04	Kultur und Wissenschaft
<b>Produktgruppe</b>	3000	Verwaltung kultureller Angelegenheiten
<b>Teilhaushalt</b>	30000	Verwaltung kultureller Angelegenheiten
<b>Kostenstelle</b>	310000	Volksbildung

		Haushaltsansatz			Ergebnis des Jahresabschlusses 2021
Nr.	Konten	Bezeichnung	2023	2022	
		<b>Einzahlungen aus Investitionstätigkeit</b>			
20		+ Einz. aus Investitionszuweis. und -zuschüssen sowie aus Investitionsbeiträgen			
21		+ Einz. aus Abgängen von Vermögensgegenständen des Sachanlagevermögens und des immateriellen Anlagevermögens			
22		+ Einz. aus Abgängen von Vermögensgegenständen des Finanzanlagevermögens			
		<b>Einzahlungen aus Finanzierungstätigkeit</b>			
31		+ Einz. aus der Aufnahme v. Krediten und wirtschaftlich vergleichbaren Vorgängen für Investitionen			
		<b>Summe</b>			
		<b>Auszahlungen aus Investitionstätigkeit</b>			
24		- Ausz. für den Erwerb von Grundstücken und Gebäuden			
25		- Ausz. für Baumaßnahmen			
26		- Ausz. für Investitionen in das sonstige Sachanlagevermögen und immaterielle Anlagevermögen davon: Ausz. aus gewährten Investitionszuweisungen und -zuschüssen			
27		- Ausz. für Investitionen in das Finanzanlagevermögen			
		<b>Auszahlungen aus Finanzierungstätigkeit</b>			
32		- Ausz. für die Tilgung von Krediten und wirtschaftlich vergleichbaren Vorgängen für Investitionen			
		<b>Summe</b>			
		<b>Saldo (Einzahlungen ./ Auszahlungen)</b>			

## Haushaltsplan Steinbach



## Teilfinanzhaushalt Kostenstelle 310000 Volksbildung

Steinbach

<b>Produktbereich</b>	04	Kultur und Wissenschaft
<b>Produktgruppe</b>	3000	Verwaltung kultureller Angelegenheiten
<b>Teilhaushalt</b>	30000	Verwaltung kultureller Angelegenheiten
<b>Kostenstelle</b>	310000	Volksbildung

		Haushaltsansatz			Investitions- und Investitionsförderungsmaßnahmen		
Nr.	Bezeichnung	2023	Verpflichtungs-ermächtigungen	2022	Ergebnis des Jahres- abschlusses 2021	Gesamt- auszahlungs- bedarf	davon bisher bereitgestellt
	<b>Einzahlungen aus Investitionstätigkeit</b>						
20	+ Einz. aus Investitionszuweis. und -zuschüssen sowie aus Investitionsbeiträgen						
21	+ Einz. aus Abgängen von Vermögensgegenständen des Sachanlagevermögens und des immateriellen Anlagevermögens						
22	+ Einz. aus Abgängen von Vermögensgegenständen des Finanzanlagevermögens						
	<b>Einzahlungen aus Finanzierungstätigkeit</b>						
31	+ Einz. aus der Aufnahme v. Krediten und wirtschaftlich vergleichbaren Vorgängen für Investitionen						
	<b>Summe</b>						
	<b>Auszahlungen aus Investitionstätigkeit</b>						
24	- Ausz. für den Erwerb von Grundstücken und Gebäuden						
25	- Ausz. für Baumaßnahmen						
26	- Ausz. für Investitionen in das sonstige Sachanlagevermögen und immaterielle Anlagevermögen davon: Ausz. aus gewährten Investitionszuweisungen und -zuschüssen						
27	- Ausz. für Investitionen in das Finanzanlagevermögen						
	<b>Auszahlungen aus Finanzierungstätigkeit</b>						
32	- Ausz. für die Tilgung von Krediten und wirtschaftlich vergleichbaren Vorgängen für Investitionen						
	<b>Summe</b>						
	<b>Saldo (Einzahlungen ./- Auszahlungen)</b>						

## Haushaltsplan Steinbach



## Teilergebnishaushalt Kostenstelle 331000 Veranstaltungen

Steinbach

<b>Produktbereich</b>	04	Kultur und Wissenschaft
<b>Produktgruppe</b>	3000	Verwaltung kultureller Angelegenheiten
<b>Tellhaushalt</b>	30000	Verwaltung kultureller Angelegenheiten
<b>Kostenstelle</b>	331000	Veranstaltungen

Nr.	Bezeichnung	Ansatz 2023	Ansatz 2022	Ergebnis 2021
5303000	Nebenerlöse aus Veranstaltungen	-8.550	-8.550	-304
5306000	Nebenerlöse aus Verkauf	-200	-200	
5989000	sonstige periodenfremde Erträge			30
6010100	Aufw. für Büromat. u. Drucks. d. Verw. u. Einr.	200	200	130
6051000	Strom	4.070	3.700	
6062000	Materialaufw. für techn. Anlagen in Betriebsbauten	5.000		
6063000	Materialaufw. für Einrichtungen und Ausstattungen			3.736
6081000	Reinigungsmaterial	200	200	
6139000	sonstige weitere Fremdleistungen	8.000	8.000	12.446
6171000	Aufwendungen für Fremdentsorgung	1.950	1.950	
6201000	Entgelt Beschäftigte (einschl. Zulagen)	28.579	27.563	
6211030	Leistungsentgelt Aushilfen			254
6401000	AG-Anteil zur Sozialvers. Entgeltbereich	5.666	5.464	
6451000	Auf. an Verso.kassen f. tarifl. Beschäftigte	2.486	2.398	
6701000	Mieten, Pachten, Erbbauzinsen			428
6730000	Gebühren	900	900	45
6831010	Tv-, Rundfunk- und Kabelanschluss	70	70	
6832000	Telefonkosten	30	30	347
6861000	Aufw. für Öffentlichkeitsarbeit	1.000	1.000	
6862000	Aufw. für Gästebewirtung (Repräsentation)	5.000	5.000	1.395
6862100	Veranstaltungen	22.000	20.000	249
6869000	sonst. Aufwendungen für Repräsentation	200	200	48
6993000	übrige sonstige betriebliche Aufwendungen	5.000	5.000	98
7970000	periodenfremde Aufwendungen			2.963

**Erläuterungen****Erläuterungen zu Sachkonto 5303000**

Standmieten für Weihnachtsmarkt.

**Erläuterungen zu Sachkonto 6062000**

Anstieg der Kosten.

**Erläuterungen zu Sachkonto 6730000**

Allgemein anfallende Gebühren bei Veranstaltungen.

**Erläuterungen zu Sachkonto 6831010**

Die Kostenstelle 431001 läuft jetzt über die Kostenstelle Veranstaltung 331000.

**Erläuterungen zu Sachkonto 6862100**

Anstieg der Kosten für Gagen, Eventtechnik, etc. / Gewünschte Erweiterung des Angebots /Steinbach Open Air /Seniorenangebote.

**Erläuterungen zu Sachkonto 6993000**

Haushaltsplan Steinbach



**Teilergebnishaushalt Kostenstelle 331000 Veranstaltungen**

Steinbach

Seniorenkaffee o.ä.

## Haushaltsplan Steinbach



## Teilergebnishaushalt Kostenstelle 331000 Veranstaltungen

Steinbach

<b>Produktbereich</b>	04	Kultur und Wissenschaft
<b>Produktgruppe</b>	3000	Verwaltung kultureller Angelegenheiten
<b>Teilhaushalt</b>	30000	Verwaltung kultureller Angelegenheiten
<b>Kostenstelle</b>	331000	Veranstaltungen

		Haushaltsansatz			Ergebnis des Jahresabschlusses 2021
Nr.	Konten	Bezeichnung	2023	2022	
		<b>Einzahlungen aus Investitionstätigkeit</b>			
20		+ Einz. aus Investitionszuweis. und -zuschüssen sowie aus Investitionsbeiträgen			
21		+ Einz. aus Abgängen von Vermögensgegenständen des Sachanlagevermögens und des immateriellen Anlagevermögens			
22		+ Einz. aus Abgängen von Vermögensgegenständen des Finanzanlagevermögens			
		<b>Einzahlungen aus Finanzierungstätigkeit</b>			
31		+ Einz. aus der Aufnahme v. Krediten und wirtschaftlich vergleichbaren Vorgängen für Investitionen			
		<b>Summe</b>			
		<b>Auszahlungen aus Investitionstätigkeit</b>			
24		- Ausz. für den Erwerb von Grundstücken und Gebäuden			
25		- Ausz. für Baumaßnahmen			
26		- Ausz. für Investitionen in das sonstige Sachanlagevermögen und immaterielle Anlagevermögen davon: Ausz. aus gewährten Investitionszuweisungen und -zuschüssen			
27		- Ausz. für Investitionen in das Finanzanlagevermögen			
		<b>Auszahlungen aus Finanzierungstätigkeit</b>			
32		- Ausz. für die Tilgung von Krediten und wirtschaftlich vergleichbaren Vorgängen für Investitionen			
		<b>Summe</b>			
		<b>Saldo (Einzahlungen ./ Auszahlungen)</b>			



## Haushaltsplan Steinbach



## Teilfinanzhaushalt Kostenstelle 331000 Veranstaltungen

Steinbach

<b>Produktbereich</b>	04	Kultur und Wissenschaft
<b>Produktgruppe</b>	3000	Verwaltung kultureller Angelegenheiten
<b>Teilhaushalt</b>	30000	Verwaltung kultureller Angelegenheiten
<b>Kostenstelle</b>	331000	Veranstaltungen

		Haushaltsansatz			Investitions- und Investitionsförderungsmaßnahmen		
Nr.	Bezeichnung	2023	Verpflichtungs-ermächtigungen	2022	Ergebnis des Jahres- abschlusses 2021	Gesamt- auszahlungs- bedarf	davon bisher bereitgestellt
	<b>Einzahlungen aus Investitionstätigkeit</b>						
20	+ Einz. aus Investitionszuweis. und -zuschüssen sowie aus Investitionsbeiträgen						
21	+ Einz. aus Abgängen von Vermögensgegenständen des Sachanlagevermögens und des immateriellen Anlagevermögens						
22	+ Einz. aus Abgängen von Vermögensgegenständen des Finanzanlagevermögens						
	<b>Einzahlungen aus Finanzierungstätigkeit</b>						
31	+ Einz. aus der Aufnahme v. Krediten und wirtschaftlich vergleichbaren Vorgängen für Investitionen						
	<b>Summe</b>						
	<b>Auszahlungen aus Investitionstätigkeit</b>						
24	- Ausz. für den Erwerb von Grundstücken und Gebäuden						
25	- Ausz. für Baumaßnahmen						
26	- Ausz. für Investitionen in das sonstige Sachanlagevermögen und immaterielle Anlagevermögen davon: Ausz. aus gewährten Investitionszuweisungen und -zuschüssen						
27	- Ausz. für Investitionen in das Finanzanlagevermögen						
	<b>Auszahlungen aus Finanzierungstätigkeit</b>						
32	- Ausz. für die Tilgung von Krediten und wirtschaftlich vergleichbaren Vorgängen für Investitionen						
	<b>Summe</b>						
	<b>Saldo (Einzahlungen ./ Auszahlungen)</b>						

## Haushaltsplan Steinbach



## Teilergebnishaushalt Kostenstelle 340000 Heimat- und Kulturpflege

Steinbach

<b>Produktbereich</b>	04	Kultur und Wissenschaft
<b>Produktgruppe</b>	3000	Verwaltung kultureller Angelegenheiten
<b>Teilhaushalt</b>	30000	Verwaltung kultureller Angelegenheiten
<b>Kostenstelle</b>	340000	Heimat- und Kulturpflege

Nr.	Bezeichnung	Ansatz 2023	Ansatz 2022	Ergebnis 2021
6010100	Aufw. für Büromat. u. Drucks. d. Verw. u. Einr.			8
6051000	Strom	275	250	202
6101000	Fremdleist. für Erzeugnisse u. and. Umsatzleist.	5.000	2.500	8.413
6139000	sonstige weitere Fremdleistungen			120
6161000	Instandh. Gebäude, Außenanl. (Bauunterhaltung)	1.000	1.000	
6162000	Instandh. von techn. Anlagen in Betriebsbauten	500	500	
6201000	Entgelt Beschäftigte (einschl. Zulagen)	28.579	27.563	18.469
6401000	AG-Anteil zur Sozialvers. Entgeltbereich	5.666	5.464	3.557
6451000	Auf. an Verso.kassen f. tarifl. Beschäftigte	2.486	2.398	1.499
6701000	Mieten, Pachten, Erbbauzinsen	1.000		
6730000	Gebühren	100	100	15
6850000	Reisekosten	1.000	1.000	
6861000	Aufw. für Öffentlichkeitsarbeit	100	100	303
6862000	Aufw. für Gästebewirtung (Repräsentation)	600	600	775
6871000	Geschenke bis 35 €	500	500	11
7103100	Nebenleistungen Regionalpark Rhein-Main	10.000	10.000	10.000
7128000	Zuschüsse für laufende Zwecke an übrige Bereiche	27.000	27.000	27.000

**Erläuterungen****Erläuterungen zu Sachkonto 6701000**

Mietfahrzeug für Fahrt zum Folklorefest St. Avertin.

**Erläuterungen zu Sachkonto 6850000**

Reisekosten für die Fahrt nach St. Avertin.

**Erläuterungen zu Sachkonto 6862000**

Rathaussturm

**Erläuterungen zu Sachkonto 7128000**

Zuschuss Kultur- und Partnerschaftsverein für Betrieb Bücherei.

## Haushaltsplan Steinbach



## Teilergebnishaushalt Kostenstelle 340000 Heimat- und Kulturpflege

Steinbach

<b>Produktbereich</b>	04	Kultur und Wissenschaft
<b>Produktgruppe</b>	3000	Verwaltung kultureller Angelegenheiten
<b>Teilhaushalt</b>	30000	Verwaltung kultureller Angelegenheiten
<b>Kostenstelle</b>	340000	Heimat- und Kulturpflege

		Haushaltsansatz			Ergebnis des Jahresabschlusses 2021
Nr.	Konten	Bezeichnung	2023	2022	
		<b>Einzahlungen aus Investitionstätigkeit</b>			
20		+ Einz. aus Investitionszuweis. und -zuschüssen sowie aus Investitionsbeiträgen			
21		+ Einz. aus Abgängen von Vermögensgegenständen des Sachanlagevermögens und des immateriellen Anlagevermögens			
22		+ Einz. aus Abgängen von Vermögensgegenständen des Finanzanlagevermögens			
		<b>Einzahlungen aus Finanzierungstätigkeit</b>			
31		+ Einz. aus der Aufnahme v. Krediten und wirtschaftlich vergleichbaren Vorgängen für Investitionen			
		<b>Summe</b>			
		<b>Auszahlungen aus Investitionstätigkeit</b>			
24		- Ausz. für den Erwerb von Grundstücken und Gebäuden			
25		- Ausz. für Baumaßnahmen			
26		- Ausz. für Investitionen in das sonstige Sachanlagevermögen und immaterielle Anlagevermögen davon: Ausz. aus gewährten Investitionszuweisungen und -zuschüssen			
27		- Ausz. für Investitionen in das Finanzanlagevermögen			
		<b>Auszahlungen aus Finanzierungstätigkeit</b>			
32		- Ausz. für die Tilgung von Krediten und wirtschaftlich vergleichbaren Vorgängen für Investitionen			
		<b>Summe</b>			
		<b>Saldo (Einzahlungen ./ Auszahlungen)</b>			

## Haushaltsplan Steinbach



## Teilfinanzhaushalt Kostenstelle 340000 Heimat- und Kulturpflege

Steinbach

<b>Produktbereich</b>	04	Kultur und Wissenschaft
<b>Produktgruppe</b>	3000	Verwaltung kultureller Angelegenheiten
<b>Teilhaushalt</b>	30000	Verwaltung kultureller Angelegenheiten
<b>Kostenstelle</b>	340000	Heimat- und Kulturpflege

		Haushaltsansatz			Investitions- und Investitionsförderungsmaßnahmen		
Nr.	Bezeichnung	2023	Verpflichtungs-ermächtigungen	2022	Ergebnis des Jahres- abschlusses 2021	Gesamt- auszahlungs- bedarf	davon bisher bereitgestellt
	<b>Einzahlungen aus Investitionstätigkeit</b>						
20	+ Einz. aus Investitionszuweis. und -zuschüssen sowie aus Investitionsbeiträgen						
21	+ Einz. aus Abgängen von Vermögensgegenständen des Sachanlagevermögens und des immateriellen Anlagevermögens						
22	+ Einz. aus Abgängen von Vermögensgegenständen des Finanzanlagevermögens						
	<b>Einzahlungen aus Finanzierungstätigkeit</b>						
31	+ Einz. aus der Aufnahme v. Krediten und wirtschaftlich vergleichbaren Vorgängen für Investitionen						
	<b>Summe</b>						
	<b>Auszahlungen aus Investitionstätigkeit</b>						
24	- Ausz. für den Erwerb von Grundstücken und Gebäuden						
25	- Ausz. für Baumaßnahmen						
26	- Ausz. für Investitionen in das sonstige Sachanlagevermögen und immaterielle Anlagevermögen davon: Ausz. aus gewährten Investitionszuweisungen und -zuschüssen						
27	- Ausz. für Investitionen in das Finanzanlagevermögen						
	<b>Auszahlungen aus Finanzierungstätigkeit</b>						
32	- Ausz. für die Tilgung von Krediten und wirtschaftlich vergleichbaren Vorgängen für Investitionen						
	<b>Summe</b>						
	<b>Saldo (Einzahlungen ./ Auszahlungen)</b>						

## Haushaltsplan Steinbach



## Teilergebnishaushalt Kostenstelle 340100 Ausbauprogramm historische Ortsmitte

Steinbach

<b>Produktbereich</b>	04	Kultur und Wissenschaft
<b>Produktgruppe</b>	3000	Verwaltung kultureller Angelegenheiten
<b>Teilhaushalt</b>	30000	Verwaltung kultureller Angelegenheiten
<b>Kostenstelle</b>	340100	Ausbauprogramm historische Ortsmitte

				Haushaltsansatz		
Nr.	Konten	Bezeichnung	2023	2022	Ergebnis des Jahresabschlusses 2021	
		<b>Einzahlungen aus Investitionstätigkeit</b>				
20		+ Einz. aus Investitionszuweis. und -zuschüssen sowie aus Investitionsbeiträgen				50.000
21		+ Einz. aus Abgängen von Vermögensgegenständen des Sachanlagevermögens und des immateriellen Anlagevermögens				
22		+ Einz. aus Abgängen von Vermögensgegenständen des Finanzanlagevermögens				
		<b>Einzahlungen aus Finanzierungstätigkeit</b>				
31		+ Einz. aus der Aufnahme v. Krediten und wirtschaftlich vergleichbaren Vorgängen für Investitionen				
		<b>Summe</b>				<b>50.000</b>
		<b>Auszahlungen aus Investitionstätigkeit</b>				
24		- Ausz. für den Erwerb von Grundstücken und Gebäuden				
25		- Ausz. für Baumaßnahmen				
26		- Ausz. für Investitionen in das sonstige Sachanlagevermögen und immaterielle Anlagevermögen davon: Ausz. aus gewährten Investitionszuweisungen und -zuschüssen				
27		- Ausz. für Investitionen in das Finanzanlagevermögen				
		<b>Auszahlungen aus Finanzierungstätigkeit</b>				
32		- Ausz. für die Tilgung von Krediten und wirtschaftlich vergleichbaren Vorgängen für Investitionen				
		<b>Summe</b>				
		<b>Saldo (Einzahlungen ./- Auszahlungen)</b>				<b>50.000</b>

## Haushaltsplan Steinbach



## Teilfinanzhaushalt Kostenstelle 340100 Ausbauprogramm historische Ortsmitte

Steinbach

<b>Produktbereich</b>	04	Kultur und Wissenschaft
<b>Produktgruppe</b>	3000	Verwaltung kultureller Angelegenheiten
<b>Teilhaushalt</b>	30000	Verwaltung kultureller Angelegenheiten
<b>Kostenstelle</b>	340100	Ausbauprogramm historische Ortsmitte

		Haushaltsansatz			Investitions- und Investitionsförderungsmaßnahmen		
Nr.	Bezeichnung	2023	Verpflichtungs-ermächtigungen	2022	Ergebnis des Jahres- abschlusses 2021	Gesamt- auszahlungs- bedarf	davon bisher bereitgestellt
	<b>Einzahlungen aus Investitionstätigkeit</b>						
20	+ Einz. aus Investitionszuweis. und -zuschüssen sowie aus Investitionsbeiträgen				50.000		
21	+ Einz. aus Abgängen von Vermögensgegenständen des Sachanlagevermögens und des immateriellen Anlagevermögens						
22	+ Einz. aus Abgängen von Vermögensgegenständen des Finanzanlagevermögens						
	<b>Einzahlungen aus Finanzierungstätigkeit</b>						
31	+ Einz. aus der Aufnahme v. Krediten und wirtschaftlich vergleichbaren Vorgängen für Investitionen						
	<b>Summe</b>				<b>50.000</b>		
	<b>Auszahlungen aus Investitionstätigkeit</b>						
24	- Ausz. für den Erwerb von Grundstücken und Gebäuden						
25	- Ausz. für Baumaßnahmen					-50.000	-50.000
26	- Ausz. für Investitionen in das sonstige Sachanlagevermögen und immaterielle Anlagevermögen davon: Ausz. aus gewährten Investitionszuweisungen und -zuschüssen						
27	- Ausz. für Investitionen in das Finanzanlagevermögen						
	<b>Auszahlungen aus Finanzierungstätigkeit</b>						
32	- Ausz. für die Tilgung von Krediten und wirtschaftlich vergleichbaren Vorgängen für Investitionen						
	<b>Summe</b>					<b>-50.000</b>	<b>-50.000</b>
	<b>Saldo (Einzahlungen ./- Auszahlungen)</b>				<b>50.000</b>	<b>-50.000</b>	<b>-50.000</b>

## Haushaltsplan Steinbach



## Investitionen Kostenstelle 340100 Ausbauprogramm historische Ortsmitte

Steinbach

Nr. Bezeichnung	Jahres- ergebnis 2021	Ansatz 2022	Ansatz 2023	Verpflichtungs- Ermächtigungen	Finanzplan 2024	Finanzplan 2025 2026
340100-1 Zuschuss Ausbauprogramm historische Ortsmitte	50.000					

## Haushaltsplan Steinbach



## Teilergebnishaushalt Kostenstelle 352000 Büchereiverwaltung

Steinbach

<b>Produktbereich</b>	04	Kultur und Wissenschaft
<b>Produktgruppe</b>	3000	Verwaltung kultureller Angelegenheiten
<b>Teilhaushalt</b>	30000	Verwaltung kultureller Angelegenheiten
<b>Kostenstelle</b>	352000	Büchereiverwaltung

Nr.	Bezeichnung	Ansatz 2023	Ansatz 2022	Ergebnis 2021
5303000	Nebenerlöse aus Veranstaltungen	-300	-300	
5330000	Erträge aus Schadensersatzleistungen	-500	-500	
5488000	Kostenerstattungen von übrigen Bereichen	-100	-100	
5762000	Mahngebühren	-900	-900	-220
5901100	Erträge Spenden, Nachl. Schenk. übriger Bereich			-300
6001000	Rohstoffe/ Material/ Vorprodukte/ Fremdbauteile	400	400	395
6010100	Aufw. für Büromat. u. Drucks. d. Verw. u. Einr.	350	350	396
6011000	Lehr- und Unterrichtsmittel	5.500	3.200	3.201
6051000	Strom	1.015	920	738
6052000	Gas	2.800	2.000	2.070
6056000	Wasser	246	230	51
6057000	Abwasser	170	170	62
6063000	Materialaufw. für Einrichtungen und Ausstattungen	2.000	2.000	1.893
6081000	Reinigungsmaterial	100	100	26
6089000	übriger sonstiger Materialaufwand			50
6101000	Fremdleist. für Erzeugnisse u. and. Umsatzleist.	400	400	261
6161000	Instandh. Gebäude, Außenanl. (Bauunterhaltung)	2.500	1.000	4.034
6162000	Instandh. von techn. Anlagen in Betriebsbauten	1.000	1.000	336
6163000	Instandh. von Einrichtungen und Ausstattungen	500	500	205
6171000	Aufwendungen für Fremdensorgung	300	300	306
6173000	Fremdreinigung	500	500	18
6173001	Straßenreinigung	65	65	62
6491000	Beihilfen Entgeltbereich	50	50	
6620000	Abschr. Gebäude u. -einr. , SachAnlag., InfrStrktV	874	874	
6630000	Abschr. auf techn. Anlagen u. Maschinen	389	389	
6720000	Lizenzen und Konzessionen	4.500	1.750	
6720002	Softwarepflege, Schnittstelle, usw.	1.000	1.000	2.341
6831010	Tv- , Rundfunk- und Kabelanschluss	70	70	64
6832000	Telefonkosten	600	600	
6862100	Veranstaltungen	300	300	63
6900100	Beiträge f. gebäudebezogene Versicherungen	1.750	1.700	1.589
7020000	Grundsteuer	75	75	80
7970000	periodenfremde Aufwendungen			17



## Haushaltsplan Steinbach



## Teilergebnishaushalt Kostenstelle 352000 Büchereiverwaltung

Steinbach

<b>Produktbereich</b>	04	Kultur und Wissenschaft
<b>Produktgruppe</b>	3000	Verwaltung kultureller Angelegenheiten
<b>Teilhaushalt</b>	30000	Verwaltung kultureller Angelegenheiten
<b>Kostenstelle</b>	352000	Büchereiverwaltung

		Haushaltsansatz			Ergebnis des Jahresabschlusses 2021
Nr.	Konten	Bezeichnung	2023	2022	
		<b>Einzahlungen aus Investitionstätigkeit</b>			
20		+ Einz. aus Investitionszuweis. und -zuschüssen sowie aus Investitionsbeiträgen			5.019
21		+ Einz. aus Abgängen von Vermögensgegenständen des Sachanlagevermögens und des immateriellen Anlagevermögens			
22		+ Einz. aus Abgängen von Vermögensgegenständen des Finanzanlagevermögens			
		<b>Einzahlungen aus Finanzierungstätigkeit</b>			
31		+ Einz. aus der Aufnahme v. Krediten und wirtschaftlich vergleichbaren Vorgängen für Investitionen			
		<b>Summe</b>			<b>5.019</b>
		<b>Auszahlungen aus Investitionstätigkeit</b>			
24		- Ausz. für den Erwerb von Grundstücken und Gebäuden			
25		- Ausz. für Baumaßnahmen			
26		- Ausz. für Investitionen in das sonstige Sachanlagevermögen und immaterielle Anlagevermögen davon: Ausz. aus gewährten Investitionszuweisungen und -zuschüssen			-6.693
27		- Ausz. für Investitionen in das Finanzanlagevermögen			
		<b>Auszahlungen aus Finanzierungstätigkeit</b>			
32		- Ausz. für die Tilgung von Krediten und wirtschaftlich vergleichbaren Vorgängen für Investitionen			
		<b>Summe</b>			<b>-6.693</b>
		<b>Saldo (Einzahlungen ./.. Auszahlungen)</b>			<b>-1.674</b>

## Haushaltsplan Steinbach



## Teilfinanzhaushalt Kostenstelle 352000 Büchereiverwaltung

Steinbach

<b>Produktbereich</b>	04	Kultur und Wissenschaft
<b>Produktgruppe</b>	3000	Verwaltung kultureller Angelegenheiten
<b>Teilhaushalt</b>	30000	Verwaltung kultureller Angelegenheiten
<b>Kostenstelle</b>	352000	Büchereiverwaltung

		Haushaltsansatz			Investitions- und Investitionsförderungsmaßnahmen		
Nr.	Bezeichnung	2023	Verpflichtungs-ermächtigungen	2022	Ergebnis des Jahres- abschlusses 2021	Gesamt- auszahlungs- bedarf	davon bisher bereitgestellt
	<b>Einzahlungen aus Investitionstätigkeit</b>						
20	+ Einz. aus Investitionszuweis. und -zuschüssen sowie aus Investitionsbeiträgen				5.019		
21	+ Einz. aus Abgängen von Vermögensgegenständen des Sachanlagevermögens und des immateriellen Anlagevermögens						
22	+ Einz. aus Abgängen von Vermögensgegenständen des Finanzanlagevermögens						
	<b>Einzahlungen aus Finanzierungstätigkeit</b>						
31	+ Einz. aus der Aufnahme v. Krediten und wirtschaftlich vergleichbaren Vorgängen für Investitionen						
	<b>Summe</b>				<b>5.019</b>		
	<b>Auszahlungen aus Investitionstätigkeit</b>						
24	- Ausz. für den Erwerb von Grundstücken und Gebäuden						
25	- Ausz. für Baumaßnahmen						
26	- Ausz. für Investitionen in das sonstige Sachanlagevermögen und immaterielle Anlagevermögen davon: Ausz. aus gewährten Investitionszuweisungen und -zuschüssen				-6.693	-28.900	-28.900
27	- Ausz. für Investitionen in das Finanzanlagevermögen						
	<b>Auszahlungen aus Finanzierungstätigkeit</b>						
32	- Ausz. für die Tilgung von Krediten und wirtschaftlich vergleichbaren Vorgängen für Investitionen						
	<b>Summe</b>				<b>-6.693</b>	<b>-28.900</b>	<b>-28.900</b>
	<b>Saldo (Einzahlungen ./ Auszahlungen)</b>				<b>-1.674</b>	<b>-28.900</b>	<b>-28.900</b>

## Haushaltsplan Steinbach



## Investitionen Kostenstelle 352000 Büchereiverwaltung

Steinbach

Nr. Bezeichnung	Jahres- ergebnis 2021	Ansatz 2022	Ansatz 2023	Verpflichtungs- Ermächtigungen	Finanzplan 2024	Finanzplan 2025 2026
352000-4 Bücherschrank	-6.693					

## Haushaltsplan Steinbach



## Teilergebnishaushalt Produktbereich 05 Soziale Leistungen

Steinbach

Nr.	Konten	Bezeichnung	Haushaltsansatz		Ergebnis des Jahresabschlusses 2021
			2023	2022	
		<b>Ordentliche Erträge</b>			
01	50	Privatrechtliche Leistungsentgelte			
02	51	Öffentlich-rechtliche Leistungsentgelte			
03	548-549	Kostenersatzleistungen und -erstattungen			
04	52	Bestandsveränderungen und aktivierte Eigenleistungen			
05	55	Steuern und steuerähnliche Erträge einschl. Erträge aus gesetzlichen Umlagen			
06	547	Erträge aus Transferleistungen			-718
07	540-543	Erträge aus Zuweisungen und Zuschüssen für lfd. Zwecke und allgemeine Umlagen	-50.000		-64.100
08	546	Erträge aus der Auflösung von Sonderposten aus Investitionszuweisungen, -zuschüssen und Investitionsbeiträgen			
09	53	Sonstige ordentliche Erträge	-42.280	-35.280	-27.261
<b>10</b>		<b>Summe der ordentlichen Erträge (Nr. 1 bis 9)</b>	<b>-92.280</b>	<b>-35.280</b>	<b>-92.079</b>
		<b>Ordentliche Aufwendungen</b>			
11	62, 63, 640-643, 647-649, 65	Personalaufwendungen	142.746	130.512	141.637
12	644-646	Versorgungsaufwendungen	10.255	10.255	9.258
13	60, 61, 67-69	Aufwendungen für Sach- und Dienstleistungen	161.370	103.370	172.205
14	66	Abschreibungen	1.291	1.291	
15	71	Aufwendungen für Zuweisungen und Zuschüsse sowie besondere Finanzaufwendungen	54.600	44.600	34.953
16	73	Steueraufwendungen einschl. Aufwendungen aus gesetzlichen Umlageverpflichtungen			
17	72	Transferaufwendungen			
18	70, 74, 76	Sonstige ordentliche Aufwendungen			
<b>19</b>		<b>Summe der ordentlichen Aufwendungen (Nr. 11 bis 18)</b>	<b>370.262</b>	<b>290.028</b>	<b>358.053</b>
<b>20</b>		<b>Verwaltungsergebnis (Nr. 10 ./ Nr. 19)</b>	<b>277.982</b>	<b>254.748</b>	<b>265.974</b>
21	56, 57	Finanzerträge			-1
22	77	Finanzaufwendungen			
<b>23</b>		<b>Finanzergebnis (Nr. 21 bis Nr. 22)</b>			<b>-1</b>
<b>24</b>		<b>Ordentliches Ergebnis (Verwaltungsergebnis und Finanzergebnis Nr. 20 und Nr. 23)</b>	<b>277.982</b>	<b>254.748</b>	<b>265.973</b>
25	59	Außerordentliche Erträge			1.919
26	79	Außerordentliche Aufwendungen			
<b>27</b>		<b>Außerordentliches Ergebnis (Nr. 25 ./ Nr. 26)</b>			<b>1.919</b>
<b>28</b>		<b>Jahresergebnis vor internen Leistungsbeziehungen (ordentliches Ergebnis und außerordentliches Ergebnis Nr. 24 und Nr. 27)</b>	<b>277.982</b>	<b>254.748</b>	<b>267.892</b>
29		Erlöse der internen Leistungsbeziehungen			
30		Kosten der internen Leistungsbeziehungen			
<b>31</b>		<b>Ergebnis der internen Leistungsbeziehungen</b>			
<b>32</b>		<b>Jahresergebnis nach internen Leistungsbeziehungen</b>	<b>277.982</b>	<b>254.748</b>	<b>267.892</b>

## Haushaltsplan Steinbach



## Teilergebnishaushalt Produktgruppe 4000 Soziale Angelegenheiten

Steinbach

		Haushaltsansatz			
Nr.	Konten	Bezeichnung	2023	2022	Ergebnis des Jahresabschlusses 2021
		<b>Ordentliche Erträge</b>			
01	50	Privatrechtliche Leistungsentgelte			
02	51	Öffentlich-rechtliche Leistungsentgelte			
03	548-549	Kostenersatzleistungen und -erstattungen			
04	52	Bestandsveränderungen und aktivierte Eigenleistungen			
05	55	Steuern und steuerähnliche Erträge einschl. Erträge aus gesetzlichen Umlagen			
06	547	Erträge aus Transferleistungen			-718
07	540-543	Erträge aus Zuweisungen und Zuschüssen für lfd. Zwecke und allgemeine Umlagen	-50.000		-64.100
08	546	Erträge aus der Auflösung von Sonderposten aus Investitionszuweisungen, -zuschüssen und Investitionsbeiträgen			
09	53	Sonstige ordentliche Erträge	-42.280	-35.280	-27.261
<b>10</b>		<b>Summe der ordentlichen Erträge (Nr. 1 bis 9)</b>	<b>-92.280</b>	<b>-35.280</b>	<b>-92.079</b>
		<b>Ordentliche Aufwendungen</b>			
11	62, 63, 640-643, 647-649, 65	Personalaufwendungen	142.746	130.512	141.637
12	644-646	Versorgungsaufwendungen	10.255	10.255	9.258
13	60, 61, 67-69	Aufwendungen für Sach- und Dienstleistungen	161.370	103.370	172.134
14	66	Abschreibungen	1.291	1.291	
15	71	Aufwendungen für Zuweisungen und Zuschüsse sowie besondere Finanzaufwendungen	54.600	44.600	34.953
16	73	Steueraufwendungen einschl. Aufwendungen aus gesetzlichen Umlageverpflichtungen			
17	72	Transferaufwendungen			
18	70, 74, 76	Sonstige ordentliche Aufwendungen			
<b>19</b>		<b>Summe der ordentlichen Aufwendungen (Nr. 11 bis 18)</b>	<b>370.262</b>	<b>290.028</b>	<b>357.981</b>
<b>20</b>		<b>Verwaltungsergebnis (Nr. 10 ./ Nr. 19)</b>	<b>277.982</b>	<b>254.748</b>	<b>265.902</b>
21	56, 57	Finanzerträge			-1
22	77	Finanzaufwendungen			
<b>23</b>		<b>Finanzergebnis (Nr. 21 bis Nr. 22)</b>			<b>-1</b>
<b>24</b>		<b>Ordentliches Ergebnis (Verwaltungsergebnis und Finanzergebnis Nr. 20 und Nr. 23)</b>	<b>277.982</b>	<b>254.748</b>	<b>265.901</b>
25	59	Außerordentliche Erträge			1.919
26	79	Außerordentliche Aufwendungen			
<b>27</b>		<b>Außerordentliches Ergebnis (Nr. 25 ./ Nr. 26)</b>			<b>1.919</b>
<b>28</b>		<b>Jahresergebnis vor internen Leistungsbeziehungen (ordentliches Ergebnis und außerordentliches Ergebnis Nr. 24 und Nr. 27)</b>	<b>277.982</b>	<b>254.748</b>	<b>267.820</b>
29		Erlöse der internen Leistungsbeziehungen			
30		Kosten der internen Leistungsbeziehungen			
<b>31</b>		<b>Ergebnis der internen Leistungsbeziehungen</b>			
<b>32</b>		<b>Jahresergebnis nach internen Leistungsbeziehungen</b>	<b>277.982</b>	<b>254.748</b>	<b>267.820</b>

## Haushaltsplan Steinbach


**Produktbeschreibung Teilhaushalt 40000 Verwaltung sozialer Angelegenheiten**

Steinbach

**Verantwortliche Organisationseinheit**

Sozialamt

**Verantwortliche Person(en)**

Verena Sporck

Sebastian Koehler (Vertretung)

<b>Zugeordnete Kostenstellen</b>		
	400000	Einwohnerservice/Soziales
	400100	Soziale Stadt
	400200	Bürgerstiftung
	450300	Asylunterkunft Eschborner Str. 17

## Haushaltsplan Steinbach



## Teilergebnishaushalt Teilhaushalt 40000 Verwaltung sozialer Angelegenheiten

Steinbach

Nr.	Konten	Bezeichnung	Haushaltsansatz		Ergebnis des Jahresabschlusses 2021
			2023	2022	
		<b>Ordentliche Erträge</b>			
01	50	Privatrechtliche Leistungsentgelte			
02	51	Öffentlich-rechtliche Leistungsentgelte			
03	548-549	Kostenersatzleistungen und -erstattungen			
04	52	Bestandsveränderungen und aktivierte Eigenleistungen			
05	55	Steuern und steuerähnliche Erträge einschl. Erträge aus gesetzlichen Umlagen			
06	547	Erträge aus Transferleistungen			-718
07	540-543	Erträge aus Zuweisungen und Zuschüssen für lfd. Zwecke und allgemeine Umlagen	-50.000		-64.100
08	546	Erträge aus der Auflösung von Sonderposten aus Investitionszuweisungen, -zuschüssen und Investitionsbeiträgen			
09	53	Sonstige ordentliche Erträge	-42.280	-35.280	-27.261
<b>10</b>		<b>Summe der ordentlichen Erträge (Nr. 1 bis 9)</b>	<b>-92.280</b>	<b>-35.280</b>	<b>-92.079</b>
		<b>Ordentliche Aufwendungen</b>			
11	62, 63, 640-643, 647-649, 65	Personalaufwendungen	142.746	130.512	141.637
12	644-646	Versorgungsaufwendungen	10.255	10.255	9.258
13	60, 61, 67-69	Aufwendungen für Sach- und Dienstleistungen	161.370	103.370	172.134
14	66	Abschreibungen	1.291	1.291	
15	71	Aufwendungen für Zuweisungen und Zuschüsse sowie besondere Finanzaufwendungen	54.600	44.600	34.953
16	73	Steueraufwendungen einschl. Aufwendungen aus gesetzlichen Umlageverpflichtungen			
17	72	Transferaufwendungen			
18	70, 74, 76	Sonstige ordentliche Aufwendungen			
<b>19</b>		<b>Summe der ordentlichen Aufwendungen (Nr. 11 bis 18)</b>	<b>370.262</b>	<b>290.028</b>	<b>357.981</b>
<b>20</b>		<b>Verwaltungsergebnis (Nr. 10 ./ Nr. 19)</b>	<b>277.982</b>	<b>254.748</b>	<b>265.902</b>
21	56, 57	Finanzerträge			-1
22	77	Finanzaufwendungen			
<b>23</b>		<b>Finanzergebnis (Nr. 21 bis Nr. 22)</b>			<b>-1</b>
<b>24</b>		<b>Ordentliches Ergebnis (Verwaltungsergebnis und Finanzergebnis Nr. 20 und Nr. 23)</b>	<b>277.982</b>	<b>254.748</b>	<b>265.901</b>
25	59	Außerordentliche Erträge			1.919
26	79	Außerordentliche Aufwendungen			
<b>27</b>		<b>Außerordentliches Ergebnis (Nr. 25 ./ Nr. 26)</b>			<b>1.919</b>
<b>28</b>		<b>Jahresergebnis vor internen Leistungsbeziehungen (ordentliches Ergebnis und außerordentliches Ergebnis Nr. 24 und Nr. 27)</b>	<b>277.982</b>	<b>254.748</b>	<b>267.820</b>
29		Erlöse der internen Leistungsbeziehungen			
30		Kosten der internen Leistungsbeziehungen			
<b>31</b>		<b>Ergebnis der internen Leistungsbeziehungen</b>			
<b>32</b>		<b>Jahresergebnis nach internen Leistungsbeziehungen</b>	<b>277.982</b>	<b>254.748</b>	<b>267.820</b>

## Haushaltsplan Steinbach



## Teilergebnishaushalt Kostenstelle 400000 Einwohnerservice/Soziales

Steinbach

<b>Produktbereich</b>	05	Soziale Leistungen
<b>Produktgruppe</b>	4000	Soziale Angelegenheiten
<b>Teilhaushalt</b>	40000	Verwaltung sozialer Angelegenheiten
<b>Kostenstelle</b>	400000	Einwohnerservice/Soziales

Nr.	Bezeichnung	Ansatz 2023	Ansatz 2022	Ergebnis 2021
5421000	Zuweisungen für lfd. Zwecke vom Land	-50.000		-64.100
5478100	Erstattung v sozialen Leistungen vom Land			-718
6010100	Aufw. für Büromat. u. Drucks. d. Verw. u. Einr.	1.000	1.000	31
6131000	Aufw. Entsch. ehrenamtl. Tätige	200	200	
6139000	sonstige weitere Fremdleistungen	101.500	51.500	118.174
6201000	Entgelt Beschäftigte (einschl. Zulagen)	129.142	117.387	119.849
6401000	AG-Anteil zur Sozialvers. Entgeltbereich	13.429	13.125	21.788
6451000	Auf. an Verso.kassen f. tarifl. Beschäftigte	10.255	10.255	9.258
6550000	Aufwendungen für Dienstjubiläen	175		
6701000	Mieten, Pachten, Erbbauzinsen			1.337
6779000	Aufw. für andere Beratungsleistungen	1.000	1.000	
6810000	Aufw. für Zeitungen u Fachlit. d. Verw. u ähnl. Ei	500	500	
6832000	Telefonkosten	500	500	306
6850000	Reisekosten	200	200	
6862100	Veranstaltungen			600
6869000	sonst. Aufwendungen für Repräsentation			196
6880000	Aufw. für Fort- und Weiterbildung	600	600	
7104000	Allgemeine Zuweisungen und Zuschüsse an s.ö.Ber.	5.000	5.000	4.953

**Erläuterungen****Erläuterungen zu Sachkonto 5421000**

Zuschuss Deutsch4U.

**Erläuterungen zu Sachkonto 6139000**

Caritas Sozialberatung und Ausgaben Deutsch4U.

**Erläuterungen zu Sachkonto 6832000**

Telefonkosten Diensthandy

**Erläuterungen zu Sachkonto 7104000**

Vertragliche Kosten für das Frauenhaus.



## Haushaltsplan Steinbach



## Teilergebnishaushalt Kostenstelle 400000 Einwohnerservice/Soziales

Steinbach

<b>Produktbereich</b>	05	Soziale Leistungen
<b>Produktgruppe</b>	4000	Soziale Angelegenheiten
<b>Teilhaushalt</b>	40000	Verwaltung sozialer Angelegenheiten
<b>Kostenstelle</b>	400000	Einwohnerservice/Soziales

		Haushaltsansatz			
Nr.	Konten	Bezeichnung	2023	2022	Ergebnis des Jahresabschlusses 2021
		<b>Einzahlungen aus Investitionstätigkeit</b>			
20		+ Einz. aus Investitionszuweis. und -zuschüssen sowie aus Investitionsbeiträgen			
21		+ Einz. aus Abgängen von Vermögensgegenständen des Sachanlagevermögens und des immateriellen Anlagevermögens			
22		+ Einz. aus Abgängen von Vermögensgegenständen des Finanzanlagevermögens			
		<b>Einzahlungen aus Finanzierungstätigkeit</b>			
31		+ Einz. aus der Aufnahme v. Krediten und wirtschaftlich vergleichbaren Vorgängen für Investitionen			
		<b>Summe</b>			
		<b>Auszahlungen aus Investitionstätigkeit</b>			
24		- Ausz. für den Erwerb von Grundstücken und Gebäuden			
25		- Ausz. für Baumaßnahmen			
26		- Ausz. für Investitionen in das sonstige Sachanlagevermögen und immaterielle Anlagevermögen davon: Ausz. aus gewährten Investitionszuweisungen und -zuschüssen			
27		- Ausz. für Investitionen in das Finanzanlagevermögen			
		<b>Auszahlungen aus Finanzierungstätigkeit</b>			
32		- Ausz. für die Tilgung von Krediten und wirtschaftlich vergleichbaren Vorgängen für Investitionen			
		<b>Summe</b>			
		<b>Saldo (Einzahlungen ./ Auszahlungen)</b>			

## Haushaltsplan Steinbach



## Teilfinanzhaushalt Kostenstelle 400000 Einwohnerservice/Soziales

Steinbach

<b>Produktbereich</b>	05	Soziale Leistungen
<b>Produktgruppe</b>	4000	Soziale Angelegenheiten
<b>Teilhaushalt</b>	40000	Verwaltung sozialer Angelegenheiten
<b>Kostenstelle</b>	400000	Einwohnerservice/Soziales

		Haushaltsansatz			Investitions- und Investitionsförderungsmaßnahmen		
Nr.	Bezeichnung	2023	Verpflichtungs-ermächtigungen	2022	Ergebnis des Jahres- abschlusses 2021	Gesamt- auszahlungs- bedarf	davon bisher bereitgestellt
	<b>Einzahlungen aus Investitionstätigkeit</b>						
20	+ Einz. aus Investitionszuweis. und -zuschüssen sowie aus Investitionsbeiträgen						
21	+ Einz. aus Abgängen von Vermögensgegenständen des Sachanlagevermögens und des immateriellen Anlagevermögens						
22	+ Einz. aus Abgängen von Vermögensgegenständen des Finanzanlagevermögens						
	<b>Einzahlungen aus Finanzierungstätigkeit</b>						
31	+ Einz. aus der Aufnahme v. Krediten und wirtschaftlich vergleichbaren Vorgängen für Investitionen						
	<b>Summe</b>						
	<b>Auszahlungen aus Investitionstätigkeit</b>						
24	- Ausz. für den Erwerb von Grundstücken und Gebäuden						
25	- Ausz. für Baumaßnahmen						
26	- Ausz. für Investitionen in das sonstige Sachanlagevermögen und immaterielle Anlagevermögen davon: Ausz. aus gewährten Investitionszuweisungen und -zuschüssen						
27	- Ausz. für Investitionen in das Finanzanlagevermögen						
	<b>Auszahlungen aus Finanzierungstätigkeit</b>						
32	- Ausz. für die Tilgung von Krediten und wirtschaftlich vergleichbaren Vorgängen für Investitionen						
	<b>Summe</b>						
	<b>Saldo (Einzahlungen ./ Auszahlungen)</b>						

## Haushaltsplan Steinbach



## Teilergebnishaushalt Kostenstelle 400100 Soziale Stadt

Steinbach

<b>Produktbereich</b>	05	Soziale Leistungen
<b>Produktgruppe</b>	4000	Soziale Angelegenheiten
<b>Teilhaushalt</b>	40000	Verwaltung sozialer Angelegenheiten
<b>Kostenstelle</b>	400100	Soziale Stadt

Nr.	Bezeichnung	Ansatz 2023	Ansatz 2022	Ergebnis 2021
6131000	Aufw. Entsch. ehrenamtl. Tätige	6.000	6.000	3.206
6139000	sonstige weitere Fremdleistungen	30.000	30.000	34.906
6642000	Abschr. auf Betriebsausstattung	272	272	
6831010	Tv- , Rundfunk- und Kabelanschluss			64
6832000	Telefonkosten			119
6862000	Aufw. für Gästebewirtung (Repräsentation)	600	600	280
7123000	Zuw. für lfd. Zwecke an Zweckverbände und dergl.	40.000	30.000	30.000

**Erläuterungen****Erläuterungen zu Sachkonto 6131000**

Die Anwendungen für die Quartiersläufer sollen ab 2019 über das Schkonto gebucht werden.

**Erläuterungen zu Sachkonto 7123000**

GWA Kosten

## Haushaltsplan Steinbach



## Teilergebnishaushalt Kostenstelle 400100 Soziale Stadt

Steinbach

<b>Produktbereich</b>	05	Soziale Leistungen
<b>Produktgruppe</b>	4000	Soziale Angelegenheiten
<b>Teilhaushalt</b>	40000	Verwaltung sozialer Angelegenheiten
<b>Kostenstelle</b>	400100	Soziale Stadt

		Haushaltsansatz			Ergebnis des Jahresabschlusses 2021
Nr.	Konten	Bezeichnung	2023	2022	
		<b>Einzahlungen aus Investitionstätigkeit</b>			
20		+ Einz. aus Investitionszuweis. und -zuschüssen sowie aus Investitionsbeiträgen	470.000	526.750	747.210
21		+ Einz. aus Abgängen von Vermögensgegenständen des Sachanlagevermögens und des immateriellen Anlagevermögens			
22		+ Einz. aus Abgängen von Vermögensgegenständen des Finanzanlagevermögens			
		<b>Einzahlungen aus Finanzierungstätigkeit</b>			
31		+ Einz. aus der Aufnahme v. Krediten und wirtschaftlich vergleichbaren Vorgängen für Investitionen			
		<b>Summe</b>	<b>470.000</b>	<b>526.750</b>	<b>747.210</b>
		<b>Auszahlungen aus Investitionstätigkeit</b>			
24		- Ausz. für den Erwerb von Grundstücken und Gebäuden			
25		- Ausz. für Baumaßnahmen	-860.000	-700.000	-440.000
26		- Ausz. für Investitionen in das sonstige Sachanlagevermögen und immaterielle Anlagevermögen			-150.495
		davon: Ausz. aus gewährten Investitionszuweisungen und -zuschüssen			-150.495
27		- Ausz. für Investitionen in das Finanzanlagevermögen			
		<b>Auszahlungen aus Finanzierungstätigkeit</b>			
32		- Ausz. für die Tilgung von Krediten und wirtschaftlich vergleichbaren Vorgängen für Investitionen			
		<b>Summe</b>	<b>-860.000</b>	<b>-700.000</b>	<b>-590.495</b>
		<b>Saldo (Einzahlungen ./.. Auszahlungen)</b>	<b>-390.000</b>	<b>-173.250</b>	<b>156.715</b>

## Haushaltsplan Steinbach



## Teilfinanzhaushalt Kostenstelle 400100 Soziale Stadt

Steinbach

<b>Produktbereich</b>	05	Soziale Leistungen
<b>Produktgruppe</b>	4000	Soziale Angelegenheiten
<b>Teilhaushalt</b>	40000	Verwaltung sozialer Angelegenheiten
<b>Kostenstelle</b>	400100	Soziale Stadt

		Haushaltsansatz			Investitions- und Investitionsförderungsmaßnahmen		
Nr.	Bezeichnung	2023	Verpflichtungsermächtigungen	2022	Ergebnis des Jahresabschlusses 2021	Gesamtauszahlungsbedarf	davon bisher bereitgestellt
	<b>Einzahlungen aus Investitionstätigkeit</b>						
20	+ Einz. aus Investitionszuweis. und -zuschüssen sowie aus Investitionsbeiträgen	470.000		526.750	747.210		
21	+ Einz. aus Abgängen von Vermögensgegenständen des Sachanlagevermögens und des immateriellen Anlagevermögens						
22	+ Einz. aus Abgängen von Vermögensgegenständen des Finanzanlagevermögens						
	<b>Einzahlungen aus Finanzierungstätigkeit</b>						
31	+ Einz. aus der Aufnahme v. Krediten und wirtschaftlich vergleichbaren Vorgängen für Investitionen						
	<b>Summe</b>	<b>470.000</b>		<b>526.750</b>	<b>747.210</b>		
	<b>Auszahlungen aus Investitionstätigkeit</b>						
24	- Ausz. für den Erwerb von Grundstücken und Gebäuden (Verpflichtungsermächtigungen)					-5.204.000 (-1.800.000)	-5.204.000
25	- Ausz. für Baumaßnahmen (Verpflichtungsermächtigungen)	-860.000		-700.000	-440.000	-8.795.000 (-2.000.000)	-7.975.000
26	- Ausz. für Investitionen in das sonstige Sachanlagevermögen und immaterielle Anlagevermögen				-150.495		
	davon: Ausz. aus gewährten Investitionszuweisungen und -zuschüssen				-150.495		
27	- Ausz. für Investitionen in das Finanzanlagevermögen						
	<b>Auszahlungen aus Finanzierungstätigkeit</b>						
32	- Ausz. für die Tilgung von Krediten und wirtschaftlich vergleichbaren Vorgängen für Investitionen						
	<b>Summe</b> <b>(Verpflichtungsermächtigungen)</b>	<b>-860.000</b>		<b>-700.000</b>	<b>-590.495</b>	<b>-13.999.000</b> <b>(-3.800.000)</b>	<b>-13.179.000</b>
	<b>Saldo (Einzahlungen ./ Auszahlungen)</b> <b>(Verpflichtungsermächtigungen)</b>	<b>-390.000</b>		<b>-173.250</b>	<b>156.715</b>	<b>-13.999.000</b> <b>(-3.800.000)</b>	<b>-13.179.000</b>

## Haushaltsplan Steinbach



## Investitionen Kostenstelle 400100 Soziale Stadt

Steinbach

Nr. Bezeichnung	Jahres- ergebnis 2021	Ansatz 2022	Ansatz 2023	Verpflichtungs- Ermächtigungen	Finanzplan 2024	Finanzplan 2025 2026
400100-10 Soziale Stadt - Zuschüsse		426.750	160.000		250.000	330.000
400100-12 Soziale Stadt – Straßenausbaubeiträge	596.238	100.000	310.000		310.000	
400100-9 Soziale Stadt - Aufwendungen	-440.000	-700.000	-860.000		-370.000	-450.000

## Erläuterungen

**Soziale Stadt - Zuschüsse****400100-10**

Der Fördersatz aus Bundes- und Landesmitteln hat im Mittel der Vorjahre etwa 2/3 der förderfähigen Kosten betragen. Bei den veranschlagten Fördermitteln in Höhe von 426.500 € wurde (vorsichtig) eine Förderquote von etwa 61% unterstellt.

**Soziale Stadt - Aufwendungen****400100-9**

Angesichts der zu erwartenden Mehrkosten für die neue städtische Kita (veranschlagt unter 464300-1), die anteilig aus dem Förderprogramm Sozialer Zusammenhalt (ehem. Soziale Stadt) gefördert wird (veranschlagt unter 464300-2), wurde seitens des Fördergebers eine Verlängerung des Städtebauförderprogramms um zwei Jahre gewährt, um eine Förderung der noch nicht umgesetzten Maßnahmen zu ermöglichen.

Hierdurch kann die Stadt zusätzlich Programmanträge in den Jahren 2023 und 2024 für die Maßnahmen des jeweiligen Folgejahrs stellen. Im Finanzplan sind daher nunmehr auch Mittelansätze für die Jahre 2024 und 2025 enthalten.

Projekte 2023:

Erneuerung und Umgestaltung der Herzbergstraße: 860.000 € (straßenbeitragspflichtige Maßnahme)

Projekte 2024:

Umgestaltung Vorplatz KiTa „Wiesenstrolche“, hier: Erweiterung um die Wegeverbindung über das Gelände der ev. Kirche, um die Verbreiterung des Weges zwischen Kita „Am Weiher“ und ev. Kita sowie um die Anbindung des geplanten Anbaus der Kita „Am Weiher“ an den Weg: 370.000 € (zusätzlich zu den bereits veranschlagten Mitteln von 180.000 €).

Projekte 2025:

Walter-Herbst-Weg, 3. Bauabschnitt, d.h. Verlängerung des Walter-Herbst-Weges von der Berliner Straße über die Grundstücke der VBS zum Standort der neuen Kita „In der Eck“, einschl. Querung Industriestraße: 450.000 €

## Haushaltsplan Steinbach



## Teilergebnishaushalt Kostenstelle 400200 Bürgerstiftung

Steinbach

<b>Produktbereich</b>	05	Soziale Leistungen
<b>Produktgruppe</b>	4000	Soziale Angelegenheiten
<b>Teilhaushalt</b>	40000	Verwaltung sozialer Angelegenheiten
<b>Kostenstelle</b>	400200	Bürgerstiftung

Nr.	Bezeichnung	Ansatz 2023	Ansatz 2022	Ergebnis 2021
5399000	andere sonstige betriebliche Erträge	-3.000	-3.000	-3.381
5712000	Zinsen von Sparkassen			-1
6750000	Bankspesen/Kosten des Geldverkehrs			18
6993000	übrige sonstige betriebliche Aufwendungen	3.000	3.000	2.827

## Haushaltsplan Steinbach



## Teilergebnishaushalt Kostenstelle 400200 Bürgerstiftung

Steinbach

<b>Produktbereich</b>	05	Soziale Leistungen
<b>Produktgruppe</b>	4000	Soziale Angelegenheiten
<b>Teilhaushalt</b>	40000	Verwaltung sozialer Angelegenheiten
<b>Kostenstelle</b>	400200	Bürgerstiftung

		Haushaltsansatz			
Nr.	Konten	Bezeichnung	2023	2022	Ergebnis des Jahresabschlusses 2021
		<b>Einzahlungen aus Investitionstätigkeit</b>			
20		+ Einz. aus Investitionszuweis. und -zuschüssen sowie aus Investitionsbeiträgen			
21		+ Einz. aus Abgängen von Vermögensgegenständen des Sachanlagevermögens und des immateriellen Anlagevermögens			
22		+ Einz. aus Abgängen von Vermögensgegenständen des Finanzanlagevermögens			
		<b>Einzahlungen aus Finanzierungstätigkeit</b>			
31		+ Einz. aus der Aufnahme v. Krediten und wirtschaftlich vergleichbaren Vorgängen für Investitionen			
		<b>Summe</b>			
		<b>Auszahlungen aus Investitionstätigkeit</b>			
24		- Ausz. für den Erwerb von Grundstücken und Gebäuden			
25		- Ausz. für Baumaßnahmen			
26		- Ausz. für Investitionen in das sonstige Sachanlagevermögen und immaterielle Anlagevermögen davon: Ausz. aus gewährten Investitionszuweisungen und -zuschüssen			
27		- Ausz. für Investitionen in das Finanzanlagevermögen			
		<b>Auszahlungen aus Finanzierungstätigkeit</b>			
32		- Ausz. für die Tilgung von Krediten und wirtschaftlich vergleichbaren Vorgängen für Investitionen			
		<b>Summe</b>			
		<b>Saldo (Einzahlungen ./ Auszahlungen)</b>			



## Haushaltsplan Steinbach



## Teilfinanzhaushalt Kostenstelle 400200 Bürgerstiftung

Steinbach

<b>Produktbereich</b>	05	Soziale Leistungen
<b>Produktgruppe</b>	4000	Soziale Angelegenheiten
<b>Teilhaushalt</b>	40000	Verwaltung sozialer Angelegenheiten
<b>Kostenstelle</b>	400200	Bürgerstiftung

		Haushaltsansatz			Investitions- und Investitionsförderungsmaßnahmen		
Nr.	Bezeichnung	2023	Verpflichtungs-ermächtigungen	2022	Ergebnis des Jahres- abschlusses 2021	Gesamt- auszahlungs- bedarf	davon bisher bereitgestellt
	<b>Einzahlungen aus Investitionstätigkeit</b>						
20	+ Einz. aus Investitionszuweis. und -zuschüssen sowie aus Investitionsbeiträgen						
21	+ Einz. aus Abgängen von Vermögensgegenständen des Sachanlagevermögens und des immateriellen Anlagevermögens						
22	+ Einz. aus Abgängen von Vermögensgegenständen des Finanzanlagevermögens						
	<b>Einzahlungen aus Finanzierungstätigkeit</b>						
31	+ Einz. aus der Aufnahme v. Krediten und wirtschaftlich vergleichbaren Vorgängen für Investitionen						
	<b>Summe</b>						
	<b>Auszahlungen aus Investitionstätigkeit</b>						
24	- Ausz. für den Erwerb von Grundstücken und Gebäuden						
25	- Ausz. für Baumaßnahmen						
26	- Ausz. für Investitionen in das sonstige Sachanlagevermögen und immaterielle Anlagevermögen davon: Ausz. aus gewährten Investitionszuweisungen und -zuschüssen						
27	- Ausz. für Investitionen in das Finanzanlagevermögen						
	<b>Auszahlungen aus Finanzierungstätigkeit</b>						
32	- Ausz. für die Tilgung von Krediten und wirtschaftlich vergleichbaren Vorgängen für Investitionen						
	<b>Summe</b>						
	<b>Saldo (Einzahlungen ./ Auszahlungen)</b>						

## Haushaltsplan Steinbach



## Teilergebnishaushalt Kostenstelle 450300 Asylunterkunft Eschborner Str. 17

Steinbach

<b>Produktbereich</b>	05	Soziale Leistungen
<b>Produktgruppe</b>	4000	Soziale Angelegenheiten
<b>Teilhaushalt</b>	40000	Verwaltung sozialer Angelegenheiten
<b>Kostenstelle</b>	450300	Asylunterkunft Eschborner Str. 17

Nr.	Bezeichnung	Ansatz 2023	Ansatz 2022	Ergebnis 2021
5300100	Nebenerlöse aus Vermietung und Verpachtung	-9.600	-9.600	-23.880
5302000	Nebenerlöse aus Abgabe von Energien und Abfällen	-29.680	-22.680	
5989000	sonstige periodenfremde Erträge			1.919
6052000	Gas	7.000		3.256
6171000	Aufwendungen für Fremdensorgung	2.200	2.200	2.194
6173001	Straßenreinigung	70	70	68
6620000	Abschr. Gebäude u. -einr., SachAnlag., InfrStrktV	1.019	1.019	
6900100	Beiträge f. gebäudebezogene Versicherungen	7.000	6.000	4.015
7119000	Übrige Sonstige Zuweisungen und Zuschüsse	9.600	9.600	

## Haushaltsplan Steinbach



## Teilergebnishaushalt Kostenstelle 450300 Asylunterkunft Eschborner Str. 17

Steinbach

<b>Produktbereich</b>	05	Soziale Leistungen
<b>Produktgruppe</b>	4000	Soziale Angelegenheiten
<b>Teilhaushalt</b>	40000	Verwaltung sozialer Angelegenheiten
<b>Kostenstelle</b>	450300	Asylunterkunft Eschborner Str. 17

		Haushaltsansatz			Ergebnis des Jahresabschlusses 2021
Nr.	Konten	Bezeichnung	2023	2022	
		<b>Einzahlungen aus Investitionstätigkeit</b>			
20		+ Einz. aus Investitionszuweis. und -zuschüssen sowie aus Investitionsbeiträgen			
21		+ Einz. aus Abgängen von Vermögensgegenständen des Sachanlagevermögens und des immateriellen Anlagevermögens			
22		+ Einz. aus Abgängen von Vermögensgegenständen des Finanzanlagevermögens			
		<b>Einzahlungen aus Finanzierungstätigkeit</b>			
31		+ Einz. aus der Aufnahme v. Krediten und wirtschaftlich vergleichbaren Vorgängen für Investitionen			
		<b>Summe</b>			
		<b>Auszahlungen aus Investitionstätigkeit</b>			
24		- Ausz. für den Erwerb von Grundstücken und Gebäuden			
25		- Ausz. für Baumaßnahmen			
26		- Ausz. für Investitionen in das sonstige Sachanlagevermögen und immaterielle Anlagevermögen davon: Ausz. aus gewährten Investitionszuweisungen und -zuschüssen			
27		- Ausz. für Investitionen in das Finanzanlagevermögen			
		<b>Auszahlungen aus Finanzierungstätigkeit</b>			
32		- Ausz. für die Tilgung von Krediten und wirtschaftlich vergleichbaren Vorgängen für Investitionen			
		<b>Summe</b>			
		<b>Saldo (Einzahlungen ./ Auszahlungen)</b>			

## Haushaltsplan Steinbach



## Teilfinanzhaushalt Kostenstelle 450300 Asylunterkunft Eschborner Str. 17

Steinbach

<b>Produktbereich</b>	05	Soziale Leistungen
<b>Produktgruppe</b>	4000	Soziale Angelegenheiten
<b>Teilhaushalt</b>	40000	Verwaltung sozialer Angelegenheiten
<b>Kostenstelle</b>	450300	Asylunterkunft Eschborner Str. 17

		Haushaltsansatz			Investitions- und Investitionsförderungsmaßnahmen		
Nr.	Bezeichnung	2023	Verpflichtungs-ermächtigungen	2022	Ergebnis des Jahres- abschlusses 2021	Gesamt- auszahlungs- bedarf	davon bisher bereitgestellt
	<b>Einzahlungen aus Investitionstätigkeit</b>						
20	+ Einz. aus Investitionszuweis. und -zuschüssen sowie aus Investitionsbeiträgen						
21	+ Einz. aus Abgängen von Vermögensgegenständen des Sachanlagevermögens und des immateriellen Anlagevermögens						
22	+ Einz. aus Abgängen von Vermögensgegenständen des Finanzanlagevermögens						
	<b>Einzahlungen aus Finanzierungstätigkeit</b>						
31	+ Einz. aus der Aufnahme v. Krediten und wirtschaftlich vergleichbaren Vorgängen für Investitionen						
	<b>Summe</b>						
	<b>Auszahlungen aus Investitionstätigkeit</b>						
24	- Ausz. für den Erwerb von Grundstücken und Gebäuden						
25	- Ausz. für Baumaßnahmen						
26	- Ausz. für Investitionen in das sonstige Sachanlagevermögen und immaterielle Anlagevermögen davon: Ausz. aus gewährten Investitionszuweisungen und -zuschüssen					-2.000	-2.000
27	- Ausz. für Investitionen in das Finanzanlagevermögen						
	<b>Auszahlungen aus Finanzierungstätigkeit</b>						
32	- Ausz. für die Tilgung von Krediten und wirtschaftlich vergleichbaren Vorgängen für Investitionen						
	<b>Summe</b>					-2.000	-2.000
	<b>Saldo (Einzahlungen ./ Auszahlungen)</b>					-2.000	-2.000

## Haushaltsplan Steinbach



## Teilergebnishaushalt Produktgruppe 4300 Soziale Einrichtungen für Senioren

Steinbach

Nr.	Konten	Bezeichnung	Haushaltsansatz		Ergebnis des Jahresabschlusses 2021
			2023	2022	
		<b>Ordentliche Erträge</b>			
01	50	Privatrechtliche Leistungsentgelte			
02	51	Öffentlich-rechtliche Leistungsentgelte			
03	548-549	Kostensatzleistungen und -erstattungen			
04	52	Bestandsveränderungen und aktivierte Eigenleistungen			
05	55	Steuern und steuerähnliche Erträge einschl. Erträge aus gesetzlichen Umlagen			
06	547	Erträge aus Transferleistungen			
07	540-543	Erträge aus Zuweisungen und Zuschüssen für lfd. Zwecke und allgemeine Umlagen			
08	546	Erträge aus der Auflösung von Sonderposten aus Investitionszuweisungen, -zuschüssen und Investitionsbeiträgen			
09	53	Sonstige ordentliche Erträge			
<b>10</b>		<b>Summe der ordentlichen Erträge (Nr. 1 bis 9)</b>			
		<b>Ordentliche Aufwendungen</b>			
11	62, 63, 640-643, 647-649, 65	Personalaufwendungen			
12	644-646	Versorgungsaufwendungen			
13	60, 61, 67-69	Aufwendungen für Sach- und Dienstleistungen			71
14	66	Abschreibungen			
15	71	Aufwendungen für Zuweisungen und Zuschüsse sowie besondere Finanzaufwendungen			
16	73	Steueraufwendungen einschl. Aufwendungen aus gesetzlichen Umlageverpflichtungen			
17	72	Transferaufwendungen			
18	70, 74, 76	Sonstige ordentliche Aufwendungen			
<b>19</b>		<b>Summe der ordentlichen Aufwendungen (Nr. 11 bis 18)</b>			<b>71</b>
<b>20</b>		<b>Verwaltungsergebnis (Nr. 10 ./ Nr. 19)</b>			<b>71</b>
21	56, 57	Finanzerträge			
22	77	Finanzaufwendungen			
<b>23</b>		<b>Finanzergebnis (Nr. 21 bis Nr. 22)</b>			
<b>24</b>		<b>Ordentliches Ergebnis (Verwaltungsergebnis und Finanzergebnis Nr. 20 und Nr. 23)</b>			<b>71</b>
25	59	Außerordentliche Erträge			
26	79	Außerordentliche Aufwendungen			
<b>27</b>		<b>Außerordentliches Ergebnis (Nr. 25 ./ Nr. 26)</b>			
<b>28</b>		<b>Jahresergebnis vor internen Leistungsbeziehungen (ordentliches Ergebnis und außerordentliches Ergebnis Nr. 24 und Nr. 27)</b>			<b>71</b>
29		Erlöse der internen Leistungsbeziehungen			
30		Kosten der internen Leistungsbeziehungen			
<b>31</b>		<b>Ergebnis der internen Leistungsbeziehungen</b>			
<b>32</b>		<b>Jahresergebnis nach internen Leistungsbeziehungen</b>			<b>71</b>

## Haushaltsplan Steinbach


**Produktbeschreibung Teilhaushalt 43100 Verwaltung sozialer Einrichtungen für Senioren**

Steinbach

**Verantwortliche Organisationseinheit**

Sozialamt

**Verantwortliche Person(en)**

Verena Sporck

Björn Althaus (Vertretung)

<b>Zugeordnete Kostenstellen</b>		
	431000	Soziale Einrichtungen für Ältere
	431001	Betreuung für Ältere
	431002	Seniorenarbeit

## Haushaltsplan Steinbach



## Teilergebnishaushalt Teilhaushalt 43100 Verwaltung sozialer Einrichtungen für Senioren

Steinbach

Nr.	Konten	Bezeichnung	Haushaltsansatz		Ergebnis des Jahresabschlusses 2021
			2023	2022	
		<b>Ordentliche Erträge</b>			
01	50	Privatrechtliche Leistungsentgelte			
02	51	Öffentlich-rechtliche Leistungsentgelte			
03	548-549	Kostenersatzleistungen und -erstattungen			
04	52	Bestandsveränderungen und aktivierte Eigenleistungen			
05	55	Steuern und steuerähnliche Erträge einschl. Erträge aus gesetzlichen Umlagen			
06	547	Erträge aus Transferleistungen			
07	540-543	Erträge aus Zuweisungen und Zuschüssen für lfd. Zwecke und allgemeine Umlagen			
08	546	Erträge aus der Auflösung von Sonderposten aus Investitionszuweisungen, -zuschüssen und Investitionsbeiträgen			
09	53	Sonstige ordentliche Erträge			
<b>10</b>		<b>Summe der ordentlichen Erträge (Nr. 1 bis 9)</b>			
		<b>Ordentliche Aufwendungen</b>			
11	62, 63, 640-643, 647-649, 65	Personalaufwendungen			
12	644-646	Versorgungsaufwendungen			
13	60, 61, 67-69	Aufwendungen für Sach- und Dienstleistungen			71
14	66	Abschreibungen			
15	71	Aufwendungen für Zuweisungen und Zuschüsse sowie besondere Finanzaufwendungen			
16	73	Steueraufwendungen einschl. Aufwendungen aus gesetzlichen Umlageverpflichtungen			
17	72	Transferaufwendungen			
18	70, 74, 76	Sonstige ordentliche Aufwendungen			
<b>19</b>		<b>Summe der ordentlichen Aufwendungen (Nr. 11 bis 18)</b>			<b>71</b>
<b>20</b>		<b>Verwaltungsergebnis (Nr. 10 ./ Nr. 19)</b>			<b>71</b>
21	56, 57	Finanzerträge			
22	77	Finanzaufwendungen			
<b>23</b>		<b>Finanzergebnis (Nr. 21 bis Nr. 22)</b>			
<b>24</b>		<b>Ordentliches Ergebnis (Verwaltungsergebnis und Finanzergebnis Nr. 20 und Nr. 23)</b>			<b>71</b>
25	59	Außerordentliche Erträge			
26	79	Außerordentliche Aufwendungen			
<b>27</b>		<b>Außerordentliches Ergebnis (Nr. 25 ./ Nr. 26)</b>			
<b>28</b>		<b>Jahresergebnis vor internen Leistungsbeziehungen (ordentliches Ergebnis und außerordentliches Ergebnis Nr. 24 und Nr. 27)</b>			<b>71</b>
29		Erlöse der internen Leistungsbeziehungen			
30		Kosten der internen Leistungsbeziehungen			
<b>31</b>		<b>Ergebnis der internen Leistungsbeziehungen</b>			
<b>32</b>		<b>Jahresergebnis nach internen Leistungsbeziehungen</b>			<b>71</b>

## Haushaltsplan Steinbach



## Teilergebnishaushalt Kostenstelle 431000 Soziale Einrichtungen für Ältere

Steinbach

<b>Produktbereich</b>	05	Soziale Leistungen
<b>Produktgruppe</b>	4300	Soziale Einrichtungen für Senioren
<b>Teilhaushalt</b>	43100	Verwaltung sozialer Einrichtungen für Senioren
<b>Kostenstelle</b>	431000	Soziale Einrichtungen für Ältere

		Haushaltsansatz			Ergebnis des Jahresabschlusses 2021
Nr.	Konten	Bezeichnung	2023	2022	
		<b>Einzahlungen aus Investitionstätigkeit</b>			
20		+ Einz. aus Investitionszuweis. und -zuschüssen sowie aus Investitionsbeiträgen			
21		+ Einz. aus Abgängen von Vermögensgegenständen des Sachanlagevermögens und des immateriellen Anlagevermögens			
22		+ Einz. aus Abgängen von Vermögensgegenständen des Finanzanlagevermögens			
		<b>Einzahlungen aus Finanzierungstätigkeit</b>			
31		+ Einz. aus der Aufnahme v. Krediten und wirtschaftlich vergleichbaren Vorgängen für Investitionen			
		<b>Summe</b>			
		<b>Auszahlungen aus Investitionstätigkeit</b>			
24		- Ausz. für den Erwerb von Grundstücken und Gebäuden			
25		- Ausz. für Baumaßnahmen			
26		- Ausz. für Investitionen in das sonstige Sachanlagevermögen und immaterielle Anlagevermögen davon: Ausz. aus gewährten Investitionszuweisungen und -zuschüssen			
27		- Ausz. für Investitionen in das Finanzanlagevermögen			
		<b>Auszahlungen aus Finanzierungstätigkeit</b>			
32		- Ausz. für die Tilgung von Krediten und wirtschaftlich vergleichbaren Vorgängen für Investitionen			
		<b>Summe</b>			
		<b>Saldo (Einzahlungen ./ Auszahlungen)</b>			



## Haushaltsplan Steinbach



## Teilfinanzhaushalt Kostenstelle 431000 Soziale Einrichtungen für Ältere

Steinbach

<b>Produktbereich</b>	05	Soziale Leistungen
<b>Produktgruppe</b>	4300	Soziale Einrichtungen für Senioren
<b>Teilhaushalt</b>	43100	Verwaltung sozialer Einrichtungen für Senioren
<b>Kostenstelle</b>	431000	Soziale Einrichtungen für Ältere

		Haushaltsansatz			Investitions- und Investitionsförderungsmaßnahmen		
Nr.	Bezeichnung	2023	Verpflichtungs-ermächtigungen	2022	Ergebnis des Jahres- abschlusses 2021	Gesamt- auszahlungs- bedarf	davon bisher bereitgestellt
	<b>Einzahlungen aus Investitionstätigkeit</b>						
20	+ Einz. aus Investitionszuweis. und -zuschüssen sowie aus Investitionsbeiträgen						
21	+ Einz. aus Abgängen von Vermögensgegenständen des Sachanlagevermögens und des immateriellen Anlagevermögens						
22	+ Einz. aus Abgängen von Vermögensgegenständen des Finanzanlagevermögens						
	<b>Einzahlungen aus Finanzierungstätigkeit</b>						
31	+ Einz. aus der Aufnahme v. Krediten und wirtschaftlich vergleichbaren Vorgängen für Investitionen						
	<b>Summe</b>						
	<b>Auszahlungen aus Investitionstätigkeit</b>						
24	- Ausz. für den Erwerb von Grundstücken und Gebäuden						
25	- Ausz. für Baumaßnahmen					-6.000	-6.000
26	- Ausz. für Investitionen in das sonstige Sachanlagevermögen und immaterielle Anlagevermögen davon: Ausz. aus gewährten Investitionszuweisungen und -zuschüssen					-59.500	-59.500
27	- Ausz. für Investitionen in das Finanzanlagevermögen						
	<b>Auszahlungen aus Finanzierungstätigkeit</b>						
32	- Ausz. für die Tilgung von Krediten und wirtschaftlich vergleichbaren Vorgängen für Investitionen						
	<b>Summe</b>					<b>-65.500</b>	<b>-65.500</b>
	<b>Saldo (Einzahlungen ./ Auszahlungen)</b>					<b>-65.500</b>	<b>-65.500</b>

## Haushaltsplan Steinbach



## Teilergebnishaushalt Kostenstelle 431001 Betreuung für Ältere

Steinbach

<b>Produktbereich</b>	05	Soziale Leistungen
<b>Produktgruppe</b>	4300	Soziale Einrichtungen für Senioren
<b>Teilhaushalt</b>	43100	Verwaltung sozialer Einrichtungen für Senioren
<b>Kostenstelle</b>	431001	Betreuung für Ältere

Nr.	Bezeichnung	Ansatz 2023	Ansatz 2022	Ergebnis 2021
6831010	Tv- , Rundfunk- und Kabelanschluss			71

## Haushaltsplan Steinbach



## Teilergebnishaushalt Kostenstelle 431001 Betreuung für Ältere

Steinbach

<b>Produktbereich</b>	05	Soziale Leistungen
<b>Produktgruppe</b>	4300	Soziale Einrichtungen für Senioren
<b>Teilhaushalt</b>	43100	Verwaltung sozialer Einrichtungen für Senioren
<b>Kostenstelle</b>	431001	Betreuung für Ältere

		Haushaltsansatz			
Nr.	Konten	Bezeichnung	2023	2022	Ergebnis des Jahresabschlusses 2021
		<b>Einzahlungen aus Investitionstätigkeit</b>			
20		+ Einz. aus Investitionszuweis. und -zuschüssen sowie aus Investitionsbeiträgen			
21		+ Einz. aus Abgängen von Vermögensgegenständen des Sachanlagevermögens und des immateriellen Anlagevermögens			
22		+ Einz. aus Abgängen von Vermögensgegenständen des Finanzanlagevermögens			
		<b>Einzahlungen aus Finanzierungstätigkeit</b>			
31		+ Einz. aus der Aufnahme v. Krediten und wirtschaftlich vergleichbaren Vorgängen für Investitionen			
		<b>Summe</b>			
		<b>Auszahlungen aus Investitionstätigkeit</b>			
24		- Ausz. für den Erwerb von Grundstücken und Gebäuden			
25		- Ausz. für Baumaßnahmen			
26		- Ausz. für Investitionen in das sonstige Sachanlagevermögen und immaterielle Anlagevermögen davon: Ausz. aus gewährten Investitionszuweisungen und -zuschüssen			
27		- Ausz. für Investitionen in das Finanzanlagevermögen			
		<b>Auszahlungen aus Finanzierungstätigkeit</b>			
32		- Ausz. für die Tilgung von Krediten und wirtschaftlich vergleichbaren Vorgängen für Investitionen			
		<b>Summe</b>			
		<b>Saldo (Einzahlungen ./ Auszahlungen)</b>			

## Haushaltsplan Steinbach



## Teilfinanzhaushalt Kostenstelle 431001 Betreuung für Ältere

Steinbach

<b>Produktbereich</b>	05	Soziale Leistungen
<b>Produktgruppe</b>	4300	Soziale Einrichtungen für Senioren
<b>Teilhaushalt</b>	43100	Verwaltung sozialer Einrichtungen für Senioren
<b>Kostenstelle</b>	431001	Betreuung für Ältere

		Haushaltsansatz			Investitions- und Investitionsförderungsmaßnahmen		
Nr.	Bezeichnung	2023	Verpflichtungs-ermächtigungen	2022	Ergebnis des Jahres- abschlusses 2021	Gesamt- auszahlungs- bedarf	davon bisher bereitgestellt
	<b>Einzahlungen aus Investitionstätigkeit</b>						
20	+ Einz. aus Investitionszuweis. und -zuschüssen sowie aus Investitionsbeiträgen						
21	+ Einz. aus Abgängen von Vermögensgegenständen des Sachanlagevermögens und des immateriellen Anlagevermögens						
22	+ Einz. aus Abgängen von Vermögensgegenständen des Finanzanlagevermögens						
	<b>Einzahlungen aus Finanzierungstätigkeit</b>						
31	+ Einz. aus der Aufnahme v. Krediten und wirtschaftlich vergleichbaren Vorgängen für Investitionen						
	<b>Summe</b>						
	<b>Auszahlungen aus Investitionstätigkeit</b>						
24	- Ausz. für den Erwerb von Grundstücken und Gebäuden						
25	- Ausz. für Baumaßnahmen						
26	- Ausz. für Investitionen in das sonstige Sachanlagevermögen und immaterielle Anlagevermögen davon: Ausz. aus gewährten Investitionszuweisungen und -zuschüssen						
27	- Ausz. für Investitionen in das Finanzanlagevermögen						
	<b>Auszahlungen aus Finanzierungstätigkeit</b>						
32	- Ausz. für die Tilgung von Krediten und wirtschaftlich vergleichbaren Vorgängen für Investitionen						
	<b>Summe</b>						
	<b>Saldo (Einzahlungen ./ Auszahlungen)</b>						

## Haushaltsplan Steinbach



## Teilergebnishaushalt Kostenstelle 431002 Seniorenarbeit

Steinbach

<b>Produktbereich</b>	05	Soziale Leistungen
<b>Produktgruppe</b>	4300	Soziale Einrichtungen für Senioren
<b>Teilhaushalt</b>	43100	Verwaltung sozialer Einrichtungen für Senioren
<b>Kostenstelle</b>	431002	Seniorenarbeit

		Haushaltsansatz			Ergebnis des Jahresabschlusses 2021
Nr.	Konten	Bezeichnung	2023	2022	
		<b>Einzahlungen aus Investitionstätigkeit</b>			
20		+ Einz. aus Investitionszuweis. und -zuschüssen sowie aus Investitionsbeiträgen			
21		+ Einz. aus Abgängen von Vermögensgegenständen des Sachanlagevermögens und des immateriellen Anlagevermögens			
22		+ Einz. aus Abgängen von Vermögensgegenständen des Finanzanlagevermögens			
		<b>Einzahlungen aus Finanzierungstätigkeit</b>			
31		+ Einz. aus der Aufnahme v. Krediten und wirtschaftlich vergleichbaren Vorgängen für Investitionen			
		<b>Summe</b>			
		<b>Auszahlungen aus Investitionstätigkeit</b>			
24		- Ausz. für den Erwerb von Grundstücken und Gebäuden			
25		- Ausz. für Baumaßnahmen			
26		- Ausz. für Investitionen in das sonstige Sachanlagevermögen und immaterielle Anlagevermögen davon: Ausz. aus gewährten Investitionszuweisungen und -zuschüssen			
27		- Ausz. für Investitionen in das Finanzanlagevermögen			
		<b>Auszahlungen aus Finanzierungstätigkeit</b>			
32		- Ausz. für die Tilgung von Krediten und wirtschaftlich vergleichbaren Vorgängen für Investitionen			
		<b>Summe</b>			
		<b>Saldo (Einzahlungen ./ Auszahlungen)</b>			

## Haushaltsplan Steinbach



## Teilfinanzhaushalt Kostenstelle 431002 Seniorenarbeit

Steinbach

<b>Produktbereich</b>	05	Soziale Leistungen
<b>Produktgruppe</b>	4300	Soziale Einrichtungen für Senioren
<b>Teilhaushalt</b>	43100	Verwaltung sozialer Einrichtungen für Senioren
<b>Kostenstelle</b>	431002	Seniorenarbeit

		Haushaltsansatz			Investitions- und Investitionsförderungsmaßnahmen		
Nr.	Bezeichnung	2023	Verpflichtungs-ermächtigungen	2022	Ergebnis des Jahres- abschlusses 2021	Gesamt- auszahlungs- bedarf	davon bisher bereitgestellt
	<b>Einzahlungen aus Investitionstätigkeit</b>						
20	+ Einz. aus Investitionszuweis. und -zuschüssen sowie aus Investitionsbeiträgen						
21	+ Einz. aus Abgängen von Vermögensgegenständen des Sachanlagevermögens und des immateriellen Anlagevermögens						
22	+ Einz. aus Abgängen von Vermögensgegenständen des Finanzanlagevermögens						
	<b>Einzahlungen aus Finanzierungstätigkeit</b>						
31	+ Einz. aus der Aufnahme v. Krediten und wirtschaftlich vergleichbaren Vorgängen für Investitionen						
	<b>Summe</b>						
	<b>Auszahlungen aus Investitionstätigkeit</b>						
24	- Ausz. für den Erwerb von Grundstücken und Gebäuden						
25	- Ausz. für Baumaßnahmen						
26	- Ausz. für Investitionen in das sonstige Sachanlagevermögen und immaterielle Anlagevermögen davon: Ausz. aus gewährten Investitionszuweisungen und -zuschüssen						
27	- Ausz. für Investitionen in das Finanzanlagevermögen						
	<b>Auszahlungen aus Finanzierungstätigkeit</b>						
32	- Ausz. für die Tilgung von Krediten und wirtschaftlich vergleichbaren Vorgängen für Investitionen						
	<b>Summe</b>						
	<b>Saldo (Einzahlungen ./ Auszahlungen)</b>						

## Haushaltsplan Steinbach



## Teilergebnishaushalt Produktbereich 06 Kinder-/Jugend- und Familienhilfe

Steinbach

Nr.	Konten	Bezeichnung	Haushaltsansatz		Ergebnis des Jahresabschlusses 2021
			2023	2022	
		<b>Ordentliche Erträge</b>			
01	50	Privatrechtliche Leistungsentgelte			
02	51	Öffentlich-rechtliche Leistungsentgelte	-225.050	-220.545	-169.558
03	548-549	Kostensatzleistungen und -erstattungen	-325.000	-335.000	-407.295
04	52	Bestandsveränderungen und aktivierte Eigenleistungen			
05	55	Steuern und steuerähnliche Erträge einschl. Erträge aus gesetzlichen Umlagen			
06	547	Erträge aus Transferleistungen			-4.612
07	540-543	Erträge aus Zuweisungen und Zuschüssen für lfd. Zwecke und allgemeine Umlagen	-1.297.940	-1.062.535	-1.528.181
08	546	Erträge aus der Auflösung von Sonderposten aus Investitionszuweisungen, -zuschüssen und Investitionsbeiträgen	-12.405	-12.405	
09	53	Sonstige ordentliche Erträge	-93.180	-93.180	-75.454
<b>10</b>		<b>Summe der ordentlichen Erträge (Nr. 1 bis 9)</b>	<b>-1.953.575</b>	<b>-1.723.665</b>	<b>-2.185.101</b>
		<b>Ordentliche Aufwendungen</b>			
11	62, 63, 640-643, 647-649, 65	Personalaufwendungen	2.675.760	2.514.341	2.134.643
12	644-646	Versorgungsaufwendungen	198.061	193.313	133.248
13	60, 61, 67-69	Aufwendungen für Sach- und Dienstleistungen	521.130	457.795	448.804
14	66	Abschreibungen	92.536	92.536	46
15	71	Aufwendungen für Zuweisungen und Zuschüsse sowie besondere Finanzaufwendungen	3.226.405	2.884.040	2.623.094
16	73	Steueraufwendungen einschl. Aufwendungen aus gesetzlichen Umlageverpflichtungen			
17	72	Transferaufwendungen			
18	70, 74, 76	Sonstige ordentliche Aufwendungen			575
<b>19</b>		<b>Summe der ordentlichen Aufwendungen (Nr. 11 bis 18)</b>	<b>6.713.892</b>	<b>6.142.025</b>	<b>5.340.409</b>
<b>20</b>		<b>Verwaltungsergebnis (Nr. 10 ./ Nr. 19)</b>	<b>4.760.317</b>	<b>4.418.360</b>	<b>3.155.308</b>
21	56, 57	Finanzerträge			
22	77	Finanzaufwendungen			
<b>23</b>		<b>Finanzergebnis (Nr. 21 bis Nr. 22)</b>			
<b>24</b>		<b>Ordentliches Ergebnis (Verwaltungsergebnis und Finanzergebnis Nr. 20 und Nr. 23)</b>	<b>4.760.317</b>	<b>4.418.360</b>	<b>3.155.308</b>
25	59	Außerordentliche Erträge	-2.000		-5.269
26	79	Außerordentliche Aufwendungen			57.995
<b>27</b>		<b>Außerordentliches Ergebnis (Nr. 25 ./ Nr. 26)</b>	<b>-2.000</b>		<b>52.726</b>
<b>28</b>		<b>Jahresergebnis vor internen Leistungsbeziehungen (ordentliches Ergebnis und außerordentliches Ergebnis Nr. 24 und Nr. 27)</b>	<b>4.758.317</b>	<b>4.418.360</b>	<b>3.208.034</b>
29		Erlöse der internen Leistungsbeziehungen			
30		Kosten der internen Leistungsbeziehungen			
<b>31</b>		<b>Ergebnis der internen Leistungsbeziehungen</b>			
<b>32</b>		<b>Jahresergebnis nach internen Leistungsbeziehungen</b>	<b>4.758.317</b>	<b>4.418.360</b>	<b>3.208.034</b>

## Haushaltsplan Steinbach



## Teilergebnishaushalt Produktgruppe 4500 Soziale Einrichtung für Kinder und Jugend

Steinbach

Nr.	Konten	Bezeichnung	Haushaltsansatz		Ergebnis des Jahresabschlusses 2021
			2023	2022	
		<b>Ordentliche Erträge</b>			
01	50	Privatrechtliche Leistungsentgelte			
02	51	Öffentlich-rechtliche Leistungsentgelte			
03	548-549	Kostenersatzleistungen und -erstattungen			
04	52	Bestandsveränderungen und aktivierte Eigenleistungen			
05	55	Steuern und steuerähnliche Erträge einschl. Erträge aus gesetzlichen Umlagen			
06	547	Erträge aus Transferleistungen			
07	540-543	Erträge aus Zuweisungen und Zuschüssen für lfd. Zwecke und allgemeine Umlagen			
08	546	Erträge aus der Auflösung von Sonderposten aus Investitionszuweisungen, -zuschüssen und Investitionsbeiträgen			
09	53	Sonstige ordentliche Erträge			
<b>10</b>		<b>Summe der ordentlichen Erträge (Nr. 1 bis 9)</b>			
		<b>Ordentliche Aufwendungen</b>			
11	62, 63, 640-643, 647-649, 65	Personalaufwendungen	40.000	40.000	
12	644-646	Versorgungsaufwendungen			
13	60, 61, 67-69	Aufwendungen für Sach- und Dienstleistungen	4.000		
14	66	Abschreibungen			
15	71	Aufwendungen für Zuweisungen und Zuschüsse sowie besondere Finanzaufwendungen	10.000		
16	73	Steueraufwendungen einschl. Aufwendungen aus gesetzlichen Umlageverpflichtungen			
17	72	Transferaufwendungen			
18	70, 74, 76	Sonstige ordentliche Aufwendungen			
<b>19</b>		<b>Summe der ordentlichen Aufwendungen (Nr. 11 bis 18)</b>	<b>54.000</b>	<b>40.000</b>	
<b>20</b>		<b>Verwaltungsergebnis (Nr. 10 ./ Nr. 19)</b>	<b>54.000</b>	<b>40.000</b>	
21	56, 57	Finanzerträge			
22	77	Finanzaufwendungen			
<b>23</b>		<b>Finanzergebnis (Nr. 21 bis Nr. 22)</b>			
<b>24</b>		<b>Ordentliches Ergebnis (Verwaltungsergebnis und Finanzergebnis Nr. 20 und Nr. 23)</b>	<b>54.000</b>	<b>40.000</b>	
25	59	Außerordentliche Erträge			
26	79	Außerordentliche Aufwendungen			
<b>27</b>		<b>Außerordentliches Ergebnis (Nr. 25 ./ Nr. 26)</b>			
<b>28</b>		<b>Jahresergebnis vor internen Leistungsbeziehungen (ordentliches Ergebnis und außerordentliches Ergebnis Nr. 24 und Nr. 27)</b>	<b>54.000</b>	<b>40.000</b>	
29		Erlöse der internen Leistungsbeziehungen			
30		Kosten der internen Leistungsbeziehungen			
<b>31</b>		<b>Ergebnis der internen Leistungsbeziehungen</b>			
<b>32</b>		<b>Jahresergebnis nach internen Leistungsbeziehungen</b>	<b>54.000</b>	<b>40.000</b>	



## Haushaltsplan Steinbach


**Produktbeschreibung Teilhaushalt 45000 Verwaltung Einrichtungen Jugendarbeit**

Steinbach

**Verantwortliche Organisationseinheit**

Sozialamt

**Verantwortliche Person(en)**

Verena Sporck

Björn Althaus (Vertretung)

**Zugeordnete Kostenstellen**

450000

Kinder- und Jugendarbeit

## Haushaltsplan Steinbach



## Teilergebnishaushalt Teilhaushalt 45000 Verwaltung Einrichtungen Jugendarbeit

Steinbach

Nr.	Konten	Bezeichnung	Haushaltsansatz		Ergebnis des Jahresabschlusses 2021
			2023	2022	
		<b>Ordentliche Erträge</b>			
01	50	Privatrechtliche Leistungsentgelte			
02	51	Öffentlich-rechtliche Leistungsentgelte			
03	548-549	Kostenersatzleistungen und -erstattungen			
04	52	Bestandsveränderungen und aktivierte Eigenleistungen			
05	55	Steuern und steuerähnliche Erträge einschl. Erträge aus gesetzlichen Umlagen			
06	547	Erträge aus Transferleistungen			
07	540-543	Erträge aus Zuweisungen und Zuschüssen für lfd. Zwecke und allgemeine Umlagen			
08	546	Erträge aus der Auflösung von Sonderposten aus Investitionszuweisungen, -zuschüssen und Investitionsbeiträgen			
09	53	Sonstige ordentliche Erträge			
<b>10</b>		<b>Summe der ordentlichen Erträge (Nr. 1 bis 9)</b>			
		<b>Ordentliche Aufwendungen</b>			
11	62, 63, 640-643, 647-649, 65	Personalaufwendungen	40.000	40.000	
12	644-646	Versorgungsaufwendungen			
13	60, 61, 67-69	Aufwendungen für Sach- und Dienstleistungen	4.000		
14	66	Abschreibungen			
15	71	Aufwendungen für Zuweisungen und Zuschüsse sowie besondere Finanzaufwendungen	10.000		
16	73	Steueraufwendungen einschl. Aufwendungen aus gesetzlichen Umlageverpflichtungen			
17	72	Transferaufwendungen			
18	70, 74, 76	Sonstige ordentliche Aufwendungen			
<b>19</b>		<b>Summe der ordentlichen Aufwendungen (Nr. 11 bis 18)</b>	<b>54.000</b>	<b>40.000</b>	
<b>20</b>		<b>Verwaltungsergebnis (Nr. 10 ./ Nr. 19)</b>	<b>54.000</b>	<b>40.000</b>	
21	56, 57	Finanzerträge			
22	77	Finanzaufwendungen			
<b>23</b>		<b>Finanzergebnis (Nr. 21 bis Nr. 22)</b>			
<b>24</b>		<b>Ordentliches Ergebnis (Verwaltungsergebnis und Finanzergebnis Nr. 20 und Nr. 23)</b>	<b>54.000</b>	<b>40.000</b>	
25	59	Außerordentliche Erträge			
26	79	Außerordentliche Aufwendungen			
<b>27</b>		<b>Außerordentliches Ergebnis (Nr. 25 ./ Nr. 26)</b>			
<b>28</b>		<b>Jahresergebnis vor internen Leistungsbeziehungen (ordentliches Ergebnis und außerordentliches Ergebnis Nr. 24 und Nr. 27)</b>	<b>54.000</b>	<b>40.000</b>	
29		Erlöse der internen Leistungsbeziehungen			
30		Kosten der internen Leistungsbeziehungen			
<b>31</b>		<b>Ergebnis der internen Leistungsbeziehungen</b>			
<b>32</b>		<b>Jahresergebnis nach internen Leistungsbeziehungen</b>	<b>54.000</b>	<b>40.000</b>	

## Haushaltsplan Steinbach



## Teilergebnishaushalt Kostenstelle 450000 Kinder- und Jugendarbeit

Steinbach

<b>Produktbereich</b>	06	Kinder-/Jugend- und Familienhilfe
<b>Produktgruppe</b>	4500	Soziale Einrichtung für Kinder und Jugend
<b>Teilhaushalt</b>	45000	Verwaltung Einrichtungen Jugendarbeit
<b>Kostenstelle</b>	450000	Kinder- und Jugendarbeit

Nr.	Bezeichnung	Ansatz 2023	Ansatz 2022	Ergebnis 2021
6139000	sonstige weitere Fremdleistungen	3.000		
6290000	sonstige Aufwendungen mit Entgeltcharakter	40.000	40.000	
6862100	Veranstaltungen	1.000		
7123000	Zuw. für lfd. Zwecke an Zweckverbände und dergl.	10.000		

**Erläuterungen****Erläuterungen zu Sachkonto 6139000**

Projekte für die Jugendarbeit in Zusammenarbeit mit den Taunusdiensten.

**Erläuterungen zu Sachkonto 6290000**

Zuwendung für 1/2 Stelle der Jugendarbeit 2021.

**Erläuterungen zu Sachkonto 6862100**

Veranstaltungen der Jugendarbeit (Fußballcup).

**Erläuterungen zu Sachkonto 7123000**

Zuwendung für die Hausaufgabenhilfe an die Caritas.

## Haushaltsplan Steinbach



## Teilergebnishaushalt Kostenstelle 450000 Kinder- und Jugendarbeit

Steinbach

<b>Produktbereich</b>	06	Kinder-/Jugend- und Familienhilfe
<b>Produktgruppe</b>	4500	Soziale Einrichtung für Kinder und Jugend
<b>Teilhaushalt</b>	45000	Verwaltung Einrichtungen Jugendarbeit
<b>Kostenstelle</b>	450000	Kinder- und Jugendarbeit

		Haushaltsansatz			
Nr.	Konten	Bezeichnung	2023	2022	Ergebnis des Jahresabschlusses 2021
		<b>Einzahlungen aus Investitionstätigkeit</b>			
20		+ Einz. aus Investitionszuweis. und -zuschüssen sowie aus Investitionsbeiträgen			
21		+ Einz. aus Abgängen von Vermögensgegenständen des Sachanlagevermögens und des immateriellen Anlagevermögens			
22		+ Einz. aus Abgängen von Vermögensgegenständen des Finanzanlagevermögens			
		<b>Einzahlungen aus Finanzierungstätigkeit</b>			
31		+ Einz. aus der Aufnahme v. Krediten und wirtschaftlich vergleichbaren Vorgängen für Investitionen			
		<b>Summe</b>			
		<b>Auszahlungen aus Investitionstätigkeit</b>			
24		- Ausz. für den Erwerb von Grundstücken und Gebäuden			
25		- Ausz. für Baumaßnahmen			
26		- Ausz. für Investitionen in das sonstige Sachanlagevermögen und immaterielle Anlagevermögen davon: Ausz. aus gewährten Investitionszuweisungen und -zuschüssen			
27		- Ausz. für Investitionen in das Finanzanlagevermögen			
		<b>Auszahlungen aus Finanzierungstätigkeit</b>			
32		- Ausz. für die Tilgung von Krediten und wirtschaftlich vergleichbaren Vorgängen für Investitionen			
		<b>Summe</b>			
		<b>Saldo (Einzahlungen ./ Auszahlungen)</b>			

## Haushaltsplan Steinbach



## Teilfinanzhaushalt Kostenstelle 450000 Kinder- und Jugendarbeit

Steinbach

<b>Produktbereich</b>	06	Kinder-/Jugend- und Familienhilfe
<b>Produktgruppe</b>	4500	Soziale Einrichtung für Kinder und Jugend
<b>Teilhaushalt</b>	45000	Verwaltung Einrichtungen Jugendarbeit
<b>Kostenstelle</b>	450000	Kinder- und Jugendarbeit

		Haushaltsansatz			Investitions- und Investitionsförderungsmaßnahmen		
Nr.	Bezeichnung	2023	Verpflichtungs-ermächtigungen	2022	Ergebnis des Jahres- abschlusses 2021	Gesamt- auszahlungs- bedarf	davon bisher bereitgestellt
	<b>Einzahlungen aus Investitionstätigkeit</b>						
20	+ Einz. aus Investitionszuweis. und -zuschüssen sowie aus Investitionsbeiträgen						
21	+ Einz. aus Abgängen von Vermögensgegenständen des Sachanlagevermögens und des immateriellen Anlagevermögens						
22	+ Einz. aus Abgängen von Vermögensgegenständen des Finanzanlagevermögens						
	<b>Einzahlungen aus Finanzierungstätigkeit</b>						
31	+ Einz. aus der Aufnahme v. Krediten und wirtschaftlich vergleichbaren Vorgängen für Investitionen						
	<b>Summe</b>						
	<b>Auszahlungen aus Investitionstätigkeit</b>						
24	- Ausz. für den Erwerb von Grundstücken und Gebäuden						
25	- Ausz. für Baumaßnahmen						
26	- Ausz. für Investitionen in das sonstige Sachanlagevermögen und immaterielle Anlagevermögen davon: Ausz. aus gewährten Investitionszuweisungen und -zuschüssen						
27	- Ausz. für Investitionen in das Finanzanlagevermögen						
	<b>Auszahlungen aus Finanzierungstätigkeit</b>						
32	- Ausz. für die Tilgung von Krediten und wirtschaftlich vergleichbaren Vorgängen für Investitionen						
	<b>Summe</b>						
	<b>Saldo (Einzahlungen ./ Auszahlungen)</b>						

## Haushaltsplan Steinbach



## Teilergebnishaushalt Produktgruppe 4600 Kindertagesstättenverwaltung

Steinbach

Nr.	Konten	Bezeichnung	Haushaltsansatz		Ergebnis des Jahresabschlusses 2021
			2023	2022	
		<b>Ordentliche Erträge</b>			
01	50	Privatrechtliche Leistungsentgelte			
02	51	Öffentlich-rechtliche Leistungsentgelte	-225.050	-220.545	-169.558
03	548-549	Kostensatzleistungen und -erstattungen	-325.000	-335.000	-407.295
04	52	Bestandsveränderungen und aktivierte Eigenleistungen			
05	55	Steuern und steuerähnliche Erträge einschl. Erträge aus gesetzlichen Umlagen			
06	547	Erträge aus Transferleistungen			-4.612
07	540-543	Erträge aus Zuweisungen und Zuschüssen für lfd. Zwecke und allgemeine Umlagen	-1.297.940	-1.062.535	-1.528.181
08	546	Erträge aus der Auflösung von Sonderposten aus Investitionszuweisungen, -zuschüssen und Investitionsbeiträgen	-12.405	-12.405	
09	53	Sonstige ordentliche Erträge	-93.180	-93.180	-75.454
<b>10</b>		<b>Summe der ordentlichen Erträge (Nr. 1 bis 9)</b>	<b>-1.953.575</b>	<b>-1.723.665</b>	<b>-2.185.101</b>
		<b>Ordentliche Aufwendungen</b>			
11	62, 63, 640-643, 647-649, 65	Personalaufwendungen	2.635.760	2.474.341	2.134.643
12	644-646	Versorgungsaufwendungen	198.061	193.313	133.248
13	60, 61, 67-69	Aufwendungen für Sach- und Dienstleistungen	517.130	457.795	448.804
14	66	Abschreibungen	92.536	92.536	46
15	71	Aufwendungen für Zuweisungen und Zuschüsse sowie besondere Finanzaufwendungen	3.216.405	2.884.040	2.623.094
16	73	Steueraufwendungen einschl. Aufwendungen aus gesetzlichen Umlageverpflichtungen			
17	72	Transferaufwendungen			
18	70, 74, 76	Sonstige ordentliche Aufwendungen			575
<b>19</b>		<b>Summe der ordentlichen Aufwendungen (Nr. 11 bis 18)</b>	<b>6.659.892</b>	<b>6.102.025</b>	<b>5.340.409</b>
<b>20</b>		<b>Verwaltungsergebnis (Nr. 10 ./ Nr. 19)</b>	<b>4.706.317</b>	<b>4.378.360</b>	<b>3.155.308</b>
21	56, 57	Finanzerträge			
22	77	Finanzaufwendungen			
<b>23</b>		<b>Finanzergebnis (Nr. 21 bis Nr. 22)</b>			
<b>24</b>		<b>Ordentliches Ergebnis (Verwaltungsergebnis und Finanzergebnis Nr. 20 und Nr. 23)</b>	<b>4.706.317</b>	<b>4.378.360</b>	<b>3.155.308</b>
25	59	Außerordentliche Erträge	-2.000		-5.269
26	79	Außerordentliche Aufwendungen			57.995
<b>27</b>		<b>Außerordentliches Ergebnis (Nr. 25 ./ Nr. 26)</b>	<b>-2.000</b>		<b>52.726</b>
<b>28</b>		<b>Jahresergebnis vor internen Leistungsbeziehungen (ordentliches Ergebnis und außerordentliches Ergebnis Nr. 24 und Nr. 27)</b>	<b>4.704.317</b>	<b>4.378.360</b>	<b>3.208.034</b>
29		Erlöse der internen Leistungsbeziehungen			
30		Kosten der internen Leistungsbeziehungen			
<b>31</b>		<b>Ergebnis der internen Leistungsbeziehungen</b>			
<b>32</b>		<b>Jahresergebnis nach internen Leistungsbeziehungen</b>	<b>4.704.317</b>	<b>4.378.360</b>	<b>3.208.034</b>

## Haushaltsplan Steinbach


**Produktbeschreibung Teilhaushalt 46400 Verwaltung Einrichtungen für Kinder**

Steinbach

**Verantwortliche Organisationseinheit**

Sozialamt

**Verantwortliche Person(en)**

Verena Sporck

Björn Althaus (Vertretung)

<b>Zugeordnete Kostenstellen</b>		
464000		Kindertagesstättenverwaltung
464100		Kindertagesstätte "Am Weiher"
464101		U3-Betreuung "Am Weiher"
464200		Kindertagesstätte "Wiesenstrolche"
464201		U3- Betreuung "Wiesenstrolche"
464300		KiTa VzF Taunus
464400		Betreuungszentrum
464500		Offensive Kinderbetreuung
464600		Wohnortfremde Betreuung Steinbacher Kinder
464610		Evangelische KiTa Regenbogen
464620		Kath. Kindertagesstätte St. Bonifatius
464630		Phorminis
464640		Tagespflege
464700		Kükennest
464800		Kath. Kindertagesstätte St. Bonifatius

## Haushaltsplan Steinbach



## Teilergebnishaushalt Teilhaushalt 46400 Verwaltung Einrichtungen für Kinder

Steinbach

Nr.	Konten	Bezeichnung	Haushaltsansatz		Ergebnis des Jahresabschlusses 2021
			2023	2022	
		<b>Ordentliche Erträge</b>			
01	50	Privatrechtliche Leistungsentgelte			
02	51	Öffentlich-rechtliche Leistungsentgelte	-225.050	-220.545	-169.558
03	548-549	Kostensatzleistungen und -erstattungen	-325.000	-335.000	-407.295
04	52	Bestandsveränderungen und aktivierte Eigenleistungen			
05	55	Steuern und steuerähnliche Erträge einschl. Erträge aus gesetzlichen Umlagen			
06	547	Erträge aus Transferleistungen			-4.612
07	540-543	Erträge aus Zuweisungen und Zuschüssen für lfd. Zwecke und allgemeine Umlagen	-1.297.940	-1.062.535	-1.528.181
08	546	Erträge aus der Auflösung von Sonderposten aus Investitionszuweisungen, -zuschüssen und Investitionsbeiträgen	-5.735	-5.735	
09	53	Sonstige ordentliche Erträge	-93.180	-93.180	-75.454
<b>10</b>		<b>Summe der ordentlichen Erträge (Nr. 1 bis 9)</b>	<b>-1.946.905</b>	<b>-1.716.995</b>	<b>-2.185.101</b>
		<b>Ordentliche Aufwendungen</b>			
11	62, 63, 640-643, 647-649, 65	Personalaufwendungen	2.635.760	2.474.341	2.134.643
12	644-646	Versorgungsaufwendungen	198.061	193.313	133.248
13	60, 61, 67-69	Aufwendungen für Sach- und Dienstleistungen	507.130	449.795	439.552
14	66	Abschreibungen	51.583	51.583	46
15	71	Aufwendungen für Zuweisungen und Zuschüsse sowie besondere Finanzaufwendungen	3.216.405	2.884.040	2.623.094
16	73	Steueraufwendungen einschl. Aufwendungen aus gesetzlichen Umlageverpflichtungen			
17	72	Transferaufwendungen			
18	70, 74, 76	Sonstige ordentliche Aufwendungen			575
<b>19</b>		<b>Summe der ordentlichen Aufwendungen (Nr. 11 bis 18)</b>	<b>6.608.939</b>	<b>6.053.072</b>	<b>5.331.157</b>
<b>20</b>		<b>Verwaltungsergebnis (Nr. 10 ./ Nr. 19)</b>	<b>4.662.034</b>	<b>4.336.077</b>	<b>3.146.056</b>
21	56, 57	Finanzerträge			
22	77	Finanzaufwendungen			
<b>23</b>		<b>Finanzergebnis (Nr. 21 bis Nr. 22)</b>			
<b>24</b>		<b>Ordentliches Ergebnis (Verwaltungsergebnis und Finanzergebnis Nr. 20 und Nr. 23)</b>	<b>4.662.034</b>	<b>4.336.077</b>	<b>3.146.056</b>
25	59	Außerordentliche Erträge	-2.000		-5.119
26	79	Außerordentliche Aufwendungen			57.995
<b>27</b>		<b>Außerordentliches Ergebnis (Nr. 25 ./ Nr. 26)</b>	<b>-2.000</b>		<b>52.876</b>
<b>28</b>		<b>Jahresergebnis vor internen Leistungsbeziehungen (ordentliches Ergebnis und außerordentliches Ergebnis Nr. 24 und Nr. 27)</b>	<b>4.660.034</b>	<b>4.336.077</b>	<b>3.198.932</b>
29		Erlöse der internen Leistungsbeziehungen			
30		Kosten der internen Leistungsbeziehungen			
<b>31</b>		<b>Ergebnis der internen Leistungsbeziehungen</b>			
<b>32</b>		<b>Jahresergebnis nach internen Leistungsbeziehungen</b>	<b>4.660.034</b>	<b>4.336.077</b>	<b>3.198.932</b>



## Haushaltsplan Steinbach



## Teilergebnishaushalt Kostenstelle 464000 Kindertagesstättenverwaltung

Steinbach

<b>Produktbereich</b>	06	Kinder-/Jugend- und Familienhilfe
<b>Produktgruppe</b>	4600	Kindertagesstättenverwaltung
<b>Teilhaushalt</b>	46400	Verwaltung Einrichtungen für Kinder
<b>Kostenstelle</b>	464000	Kindertagesstättenverwaltung

Nr.	Bezeichnung	Ansatz 2023	Ansatz 2022	Ergebnis 2021
5410300	Sonstige Zuweisungen des Landes			-16.807
5901000	Erträge aus Spenden Nachlässen und Schenkungen			-100
6139000	sonstige weitere Fremdleistungen	750	750	
6201000	Entgelt Beschäftigte (einschl. Zulagen)	27.772	28.653	26.480
6401000	AG-Anteil zur Sozialvers. Entgeltbereich	5.381	5.552	5.722
6451000	Auf. an Verso.kassen f. tarifl. Beschäftigte	2.416	2.493	2.050
6550000	Aufwendungen für Dienstjubiläen	175		
6720000	Lizenzen und Konzessionen	5.700	1.000	
6720002	Softwarepflege, Schnittstelle, usw.	3.500	2.100	568
6831000	Datenübertragungskosten	250	250	

**Erläuterungen****Erläuterungen zu Sachkonto 6720000**

Neues WEB-Kita und Betreuungsplatz online Verfahren

**Erläuterungen zu Sachkonto 6720002**

Zusätzliche Wartungsarbeiten.

## Haushaltsplan Steinbach



## Teilergebnishaushalt Kostenstelle 464000 Kindertagesstättenverwaltung

Steinbach

<b>Produktbereich</b>	06	Kinder-/Jugend- und Familienhilfe
<b>Produktgruppe</b>	4600	Kindertagesstättenverwaltung
<b>Teilhaushalt</b>	46400	Verwaltung Einrichtungen für Kinder
<b>Kostenstelle</b>	464000	Kindertagesstättenverwaltung

		Haushaltsansatz			
Nr.	Konten	Bezeichnung	2023	2022	Ergebnis des Jahresabschlusses 2021
		<b>Einzahlungen aus Investitionstätigkeit</b>			
20		+ Einz. aus Investitionszuweis. und -zuschüssen sowie aus Investitionsbeiträgen			
21		+ Einz. aus Abgängen von Vermögensgegenständen des Sachanlagevermögens und des immateriellen Anlagevermögens			
22		+ Einz. aus Abgängen von Vermögensgegenständen des Finanzanlagevermögens			
		<b>Einzahlungen aus Finanzierungstätigkeit</b>			
31		+ Einz. aus der Aufnahme v. Krediten und wirtschaftlich vergleichbaren Vorgängen für Investitionen			
		<b>Summe</b>			
		<b>Auszahlungen aus Investitionstätigkeit</b>			
24		- Ausz. für den Erwerb von Grundstücken und Gebäuden			
25		- Ausz. für Baumaßnahmen			
26		- Ausz. für Investitionen in das sonstige Sachanlagevermögen und immaterielle Anlagevermögen davon: Ausz. aus gewährten Investitionszuweisungen und -zuschüssen			
27		- Ausz. für Investitionen in das Finanzanlagevermögen			
		<b>Auszahlungen aus Finanzierungstätigkeit</b>			
32		- Ausz. für die Tilgung von Krediten und wirtschaftlich vergleichbaren Vorgängen für Investitionen			
		<b>Summe</b>			
		<b>Saldo (Einzahlungen ./ Auszahlungen)</b>			

## Haushaltsplan Steinbach



## Teilfinanzhaushalt Kostenstelle 464000 Kindertagesstättenverwaltung

Steinbach

<b>Produktbereich</b>	06	Kinder-/Jugend- und Familienhilfe
<b>Produktgruppe</b>	4600	Kindertagesstättenverwaltung
<b>Teilhaushalt</b>	46400	Verwaltung Einrichtungen für Kinder
<b>Kostenstelle</b>	464000	Kindertagesstättenverwaltung

		Haushaltsansatz			Investitions- und Investitionsförderungsmaßnahmen		
Nr.	Bezeichnung	2023	Verpflichtungs-ermächtigungen	2022	Ergebnis des Jahres- abschlusses 2021	Gesamt- auszahlungs- bedarf	davon bisher bereitgestellt
	<b>Einzahlungen aus Investitionstätigkeit</b>						
20	+ Einz. aus Investitionszuweis. und -zuschüssen sowie aus Investitionsbeiträgen						
21	+ Einz. aus Abgängen von Vermögensgegenständen des Sachanlagevermögens und des immateriellen Anlagevermögens						
22	+ Einz. aus Abgängen von Vermögensgegenständen des Finanzanlagevermögens						
	<b>Einzahlungen aus Finanzierungstätigkeit</b>						
31	+ Einz. aus der Aufnahme v. Krediten und wirtschaftlich vergleichbaren Vorgängen für Investitionen						
	<b>Summe</b>						
	<b>Auszahlungen aus Investitionstätigkeit</b>						
24	- Ausz. für den Erwerb von Grundstücken und Gebäuden						
25	- Ausz. für Baumaßnahmen						
26	- Ausz. für Investitionen in das sonstige Sachanlagevermögen und immaterielle Anlagevermögen davon: Ausz. aus gewährten Investitionszuweisungen und -zuschüssen						
27	- Ausz. für Investitionen in das Finanzanlagevermögen						
	<b>Auszahlungen aus Finanzierungstätigkeit</b>						
32	- Ausz. für die Tilgung von Krediten und wirtschaftlich vergleichbaren Vorgängen für Investitionen						
	<b>Summe</b>						
	<b>Saldo (Einzahlungen ./ Auszahlungen)</b>						

## Haushaltsplan Steinbach



## Teilergebnishaushalt Kostenstelle 464100 Kindertagesstätte "Am Weiher"

Steinbach

<b>Produktbereich</b>	06	Kinder-/Jugend- und Familienhilfe
<b>Produktgruppe</b>	4600	Kindertagesstättenverwaltung
<b>Teilhaushalt</b>	46400	Verwaltung Einrichtungen für Kinder
<b>Kostenstelle</b>	464100	Kindertagesstätte "Am Weiher"

Nr.	Bezeichnung	Ansatz 2023	Ansatz 2022	Ergebnis 2021
5110000	öffentlich rechtliche Benutzungsgebühren	-64.100	-62.845	-36.155
5301000	Erlöse aus Kantinenbetrieb	-29.700	-29.700	-24.789
5410300	Sonstige Zuweisungen des Landes			-15.930
5421000	Zuweisungen für lfd. Zwecke vom Land	-170.000	-95.000	-167.079
5421001	Zuweisungen für lfd. Zwecke v. Land n. § 32 HKJGB	-157.800	-157.675	-157.813
5460100	Erträge Auflös SOPO Invest vom öffentl Bereich	-1.685	-1.685	
5481000	Kostenerstattungen vom Land		-10.000	-10.916
5482000	Kostenerstattungen von Gemeinden/GV			-95
5901100	Erträge Spenden, Nachl. Schenk. übriger Bereich	-2.000		-2.000
6001000	Rohstoffe/ Material/ Vorprodukte/ Fremdbauteile	5.500	5.000	5.694
6010100	Aufw. für Büromat. u. Drucks. d. Verw. u. Einr.	1.500	1.500	1.502
6011000	Lehr- und Unterrichtsmittel	800	800	837
6051000	Strom	5.500	5.000	5.049
6052000	Gas	6.300	4.500	5.556
6056000	Wasser	2.140	2.000	1.690
6057000	Abwasser	1.250	1.250	1.160
6062000	Materialaufw. für techn. Anlagen in Betriebsbauten			336
6063000	Materialaufw. für Einrichtungen und Ausstattungen	5.000	5.000	15.640
6070000	Aufw. für Berufskleidung, Arbeitsschuttmittel	500		
6081000	Reinigungsmaterial	4.500	5.000	4.638
6089000	übriger sonstiger Materialaufwand	3.000	3.000	3.819
6101000	Fremdleist. für Erzeugnisse u. and. Umsatzleist.	27.000	22.000	25.352
6161000	Instandh. Gebäude, Außenanl. (Bauunterhaltung)	9.000	4.000	2.497
6162000	Instandh. von techn. Anlagen in Betriebsbauten	5.000	5.000	1.335
6163000	Instandh. von Einrichtungen und Ausstattungen	2.000	2.000	1.675
6166000	Wartungskosten	1.000	1.000	323
6171000	Aufwendungen für Fremdensorgung	2.150	2.150	2.237
6171010	Fremdensorgung, Abfallbeseitigung	1.000	1.000	46
6173000	Fremdreinigung	25.000	25.000	20.741
6201000	Entgelt Beschäftigte (einschl. Zulagen)	704.718	645.489	552.442
6211031	Leistungsentgelt Zivildienstleistende	7.000	7.000	8.683
6401000	AG-Anteil zur Sozialvers. Entgeltbereich	136.567	128.353	113.128
6451000	Auf. an Verso.kassen f. tarifl. Beschäftigte	58.113	56.332	42.880
6550000	Aufwendungen für Dienstjubiläen	700	700	
6620000	Abschr. Gebäude u. -einr. , SachAnlag., InfrStrktV	18.709	18.709	
6642000	Abschr. auf Betriebsausstattung	409	409	
6645000	Abschr. auf Geschäftsausstattung	953	953	
6701000	Mieten, Pachten, Erbbauzinsen			623
6810000	Aufw. für Zeitungen u Fachlit. d. Verw. u ähnl. Ei	400	400	254
6831010	Tv- , Rundfunk- und Kabelanschluss	70	70	71
6832000	Telefonkosten	800	800	797
6850000	Reisekosten	50	50	
6862000	Aufw. für Gästebewirtung (Repräsentation)	500	500	171
6862100	Veranstaltungen	2.000	2.000	2.043
6880000	Aufw. für Fort- und Weiterbildung	2.500	2.500	2.977
6900100	Beiträge f. gebäudebezogene Versicherungen	4.500	4.500	4.088

## Haushaltsplan Steinbach



## Teilergebnishaushalt Kostenstelle 464100 Kindertagesstätte "Am Weiher"

Steinbach

Nr.	Bezeichnung	Ansatz 2023	Ansatz 2022	Ergebnis 2021
7970000	periodenfremde Aufwendungen			1.454

**Erläuterungen****Erläuterungen zu Sachkonto 5421001**

Landesförderung (Beitragsfreistellung).

**Erläuterungen zu Sachkonto 6101000**

Im wesentlichen Essenlieferungen.

**Erläuterungen zu Sachkonto 6171000**

Müllgebühren

**Erläuterungen zu Sachkonto 6173000**

Zusammenlegung Kükennest und Einrichtung am Weiher, erhöhter Reinigungsbedarf.

## Haushaltsplan Steinbach



## Teilergebnishaushalt Kostenstelle 464100 Kindertagesstätte "Am Weiher"

Steinbach

<b>Produktbereich</b>	06	Kinder-/Jugend- und Familienhilfe
<b>Produktgruppe</b>	4600	Kindertagesstättenverwaltung
<b>Teilhaushalt</b>	46400	Verwaltung Einrichtungen für Kinder
<b>Kostenstelle</b>	464100	Kindertagesstätte "Am Weiher"

		Haushaltsansatz			
Nr.	Konten	Bezeichnung	2023	2022	Ergebnis des Jahresabschlusses 2021
		<b>Einzahlungen aus Investitionstätigkeit</b>			
20		+ Einz. aus Investitionszuweis. und -zuschüssen sowie aus Investitionsbeiträgen			705
21		+ Einz. aus Abgängen von Vermögensgegenständen des Sachanlagevermögens und des immateriellen Anlagevermögens			
22		+ Einz. aus Abgängen von Vermögensgegenständen des Finanzanlagevermögens			
		<b>Einzahlungen aus Finanzierungstätigkeit</b>			
31		+ Einz. aus der Aufnahme v. Krediten und wirtschaftlich vergleichbaren Vorgängen für Investitionen			
		<b>Summe</b>			<b>705</b>
		<b>Auszahlungen aus Investitionstätigkeit</b>			
24		- Ausz. für den Erwerb von Grundstücken und Gebäuden			-18.859
25		- Ausz. für Baumaßnahmen	-150.000		
26		- Ausz. für Investitionen in das sonstige Sachanlagevermögen und immaterielle Anlagevermögen davon: Ausz. aus gewährten Investitionszuweisungen und -zuschüssen	-23.500	-7.500	
27		- Ausz. für Investitionen in das Finanzanlagevermögen			
		<b>Auszahlungen aus Finanzierungstätigkeit</b>			
32		- Ausz. für die Tilgung von Krediten und wirtschaftlich vergleichbaren Vorgängen für Investitionen			
		<b>Summe</b>	<b>-173.500</b>	<b>-7.500</b>	<b>-18.859</b>
		<b>Saldo (Einzahlungen ./.. Auszahlungen)</b>	<b>-173.500</b>	<b>-7.500</b>	<b>-18.154</b>

## Haushaltsplan Steinbach



## Teilfinanzhaushalt Kostenstelle 464100 Kindertagesstätte "Am Weiher"

Steinbach

<b>Produktbereich</b>	06	Kinder-/Jugend- und Familienhilfe
<b>Produktgruppe</b>	4600	Kindertagesstättenverwaltung
<b>Teilhaushalt</b>	46400	Verwaltung Einrichtungen für Kinder
<b>Kostenstelle</b>	464100	Kindertagesstätte "Am Weiher"

		Haushaltsansatz			Investitions- und Investitionsförderungsmaßnahmen		
Nr.	Bezeichnung	2023	Verpflichtungs-ermächtigungen	2022	Ergebnis des Jahres- abschlusses 2021	Gesamt- auszahlungs- bedarf	davon bisher bereitgestellt
	<b>Einzahlungen aus Investitionstätigkeit</b>						
20	+ Einz. aus Investitionszuweis. und -zuschüssen sowie aus Investitionsbeiträgen				705		
21	+ Einz. aus Abgängen von Vermögensgegenständen des Sachanlagevermögens und des immateriellen Anlagevermögens						
22	+ Einz. aus Abgängen von Vermögensgegenständen des Finanzanlagevermögens						
	<b>Einzahlungen aus Finanzierungstätigkeit</b>						
31	+ Einz. aus der Aufnahme v. Krediten und wirtschaftlich vergleichbaren Vorgängen für Investitionen						
	<b>Summe</b>				<b>705</b>		
	<b>Auszahlungen aus Investitionstätigkeit</b>						
24	- Ausz. für den Erwerb von Grundstücken und Gebäuden				-18.859	-155.000	-155.000
25	- Ausz. für Baumaßnahmen	-150.000				-242.250	-242.250
26	- Ausz. für Investitionen in das sonstige Sachanlagevermögen und immaterielle Anlagevermögen davon: Ausz. aus gewährten Investitionszuweisungen und -zuschüssen	-23.500		-7.500		-243.370	-220.870
27	- Ausz. für Investitionen in das Finanzanlagevermögen						
	<b>Auszahlungen aus Finanzierungstätigkeit</b>						
32	- Ausz. für die Tilgung von Krediten und wirtschaftlich vergleichbaren Vorgängen für Investitionen						
	<b>Summe</b>	<b>-173.500</b>		<b>-7.500</b>	<b>-18.859</b>	<b>-640.620</b>	<b>-618.120</b>
	<b>Saldo (Einzahlungen ./.. Auszahlungen)</b>	<b>-173.500</b>		<b>-7.500</b>	<b>-18.154</b>	<b>-640.620</b>	<b>-618.120</b>

## Haushaltsplan Steinbach



## Investitionen Kostenstelle 464100 Kindertagesstätte "Am Weiher"

Steinbach

Nr. Bezeichnung	Jahres- ergebnis 2021	Ansatz 2022	Ansatz 2023	Verpflichtungs- Ermächtigungen	Finanzplan 2024	Finanzplan 2025 2026
400100-12 Soziale Stadt – Straßenausbaubeiträge	705					
464100-1 Bewegliche Sachen	-2.381	-2.000	-2.000		-2.000	-2.000 -2.000
464100-2 Spielgeräte	-736	-2.000	-18.000		-2.000	-2.000 -2.000
464100-4 Erneuerung Dach, Fenster, Türen, Anbau	-10.742		-150.000			
464100-7 Möbel	-5.000	-2.500	-2.500		-2.500	-2.500 -2.500
464100-9 Technische Einrichtung		-1.000	-1.000		-1.000	-1.000 -1.000

## Erläuterungen

**Bewegliche Sachen****464100-1**

Anschaffung von Einrichtungsgegenständen.

**Spielgeräte****464100-2**

Mehrbedarf über den regelmäßigen jährlichen Ansatz hinaus für die Neuanschaffung einer Spielkombination für über 3-jährige Kinder.

Anschaffung von Spielgeräten.

**Erneuerung Dach, Fenster, Türen, Anbau****464100-4**

Für den Anbau eines Gruppenraumes für die Betreuung unter 3-jähriger Kinder an die Kita Am Weiher stehen aus Vorjahren übertragene bzw. umgewidmete HH-Mittel in Höhe von rund 350 Tsd. € zur Verfügung. Die Maßnahme sollte im Jahr 2022 umgesetzt werden. Allerdings sind bei den Ausschreibungen der Gewerke entweder keine oder nur sehr teure Angebote eingegangen, sodass die Maßnahme auf das Jahr 2023 verschoben wird.

Aufgrund der allgemeinen Baukostensteigerung sind vorsorglich im HH 2023 zusätzlich 150 Tsd. € veranschlagt.

**Möbel****464100-7**

Anschaffung von Einrichtungsgegenständen.

**Technische Einrichtung****464100-9**

Regelmäßiger jährlicher Ansatz für Technische Einrichtungen.



## Haushaltsplan Steinbach



## Teilergebnishaushalt Kostenstelle 464101 U3-Betreuung "Am Weiher"

Steinbach

<b>Produktbereich</b>	06	Kinder-/Jugend- und Familienhilfe
<b>Produktgruppe</b>	4600	Kindertagesstättenverwaltung
<b>Teilhaushalt</b>	46400	Verwaltung Einrichtungen für Kinder
<b>Kostenstelle</b>	464101	U3-Betreuung "Am Weiher"

Nr.	Bezeichnung	Ansatz 2023	Ansatz 2022	Ergebnis 2021
5110000	öffentlich rechtliche Benutzungsgebühren	-17.850	-17.500	-16.158
5301000	Erlöse aus Kantinenbetrieb	-5.940	-5.940	-2.914
5410300	Sonstige Zuweisungen des Landes			-12.374
5421000	Zuweisungen für lfd. Zwecke vom Land	-57.000	-35.000	-60.031
6001000	Rohstoffe/ Material/ Vorprodukte/ Fremdbauteile	1.500	1.000	1.113
6010100	Aufw. für Büromat. u. Drucks. d. Verw. u. Einr.	500	500	215
6011000	Lehr- und Unterrichtsmittel	300	300	378
6051000	Strom	1.100	1.000	
6052000	Gas	420	300	
6056000	Wasser	535	500	
6057000	Abwasser	500	500	
6063000	Materialaufw. für Einrichtungen und Ausstattungen	1.500	1.500	739
6070000	Aufw. für Berufskleidung, Arbeitsschutzmittel	1.000	500	402
6081000	Reinigungsmaterial	1.000	1.400	1.415
6089000	übriger sonstiger Materialaufwand	2.000	2.000	718
6101000	Fremdleist. für Erzeugnisse u. and. Umsatzleist.	7.500	7.000	6.365
6161000	Instandh. Gebäude, Außenanl. (Bauunterhaltung)	1.000	1.000	
6162000	Instandh. von techn. Anlagen in Betriebsbauten	500	500	
6163000	Instandh. von Einrichtungen und Ausstattungen	500	500	469
6173000	Fremdreinigung	7.000	4.000	7.010
6201000	Entgelt Beschäftigte (einschl. Zulagen)	168.712	162.008	138.871
6401000	AG-Anteil zur Sozialvers. Entgeltbereich	33.692	32.321	29.417
6451000	Auf. an Verso.kassen f. tarifl. Beschäftigte	27.442	27.250	10.439
6642000	Abschr. auf Betriebsausstattung	269	269	
6850000	Reisekosten	100	100	
6862100	Veranstaltungen	250	250	68
6880000	Aufw. für Fort- und Weiterbildung			1.117

## Haushaltsplan Steinbach



## Teilergebnishaushalt Kostenstelle 464101 U3-Betreuung "Am Weiher"

Steinbach

<b>Produktbereich</b>	06	Kinder-/Jugend- und Familienhilfe
<b>Produktgruppe</b>	4600	Kindertagesstättenverwaltung
<b>Teilhaushalt</b>	46400	Verwaltung Einrichtungen für Kinder
<b>Kostenstelle</b>	464101	U3-Betreuung "Am Weiher"

				Haushaltsansatz		
Nr.	Konten	Bezeichnung	2023	2022	Ergebnis des Jahresabschlusses 2021	
		<b>Einzahlungen aus Investitionstätigkeit</b>				
20		+ Einz. aus Investitionszuweis. und -zuschüssen sowie aus Investitionsbeiträgen				
21		+ Einz. aus Abgängen von Vermögensgegenständen des Sachanlagevermögens und des immateriellen Anlagevermögens				
22		+ Einz. aus Abgängen von Vermögensgegenständen des Finanzanlagevermögens				
		<b>Einzahlungen aus Finanzierungstätigkeit</b>				
31		+ Einz. aus der Aufnahme v. Krediten und wirtschaftlich vergleichbaren Vorgängen für Investitionen				
		<b>Summe</b>				
		<b>Auszahlungen aus Investitionstätigkeit</b>				
24		- Ausz. für den Erwerb von Grundstücken und Gebäuden				
25		- Ausz. für Baumaßnahmen				
26		- Ausz. für Investitionen in das sonstige Sachanlagevermögen und immaterielle Anlagevermögen davon: Ausz. aus gewährten Investitionszuweisungen und -zuschüssen				
27		- Ausz. für Investitionen in das Finanzanlagevermögen				
		<b>Auszahlungen aus Finanzierungstätigkeit</b>				
32		- Ausz. für die Tilgung von Krediten und wirtschaftlich vergleichbaren Vorgängen für Investitionen				
		<b>Summe</b>				
		<b>Saldo (Einzahlungen ./ Auszahlungen)</b>				

## Haushaltsplan Steinbach



## Teilfinanzhaushalt Kostenstelle 464101 U3-Betreuung "Am Weiher"

Steinbach

<b>Produktbereich</b>	06	Kinder-/Jugend- und Familienhilfe
<b>Produktgruppe</b>	4600	Kindertagesstättenverwaltung
<b>Teilhaushalt</b>	46400	Verwaltung Einrichtungen für Kinder
<b>Kostenstelle</b>	464101	U3-Betreuung "Am Weiher"

		Haushaltsansatz			Investitions- und Investitionsförderungsmaßnahmen		
Nr.	Bezeichnung	2023	Verpflichtungs-ermächtigungen	2022	Ergebnis des Jahres- abschlusses 2021	Gesamt- auszahlungs- bedarf	davon bisher bereitgestellt
	<b>Einzahlungen aus Investitionstätigkeit</b>						
20	+ Einz. aus Investitionszuweis. und -zuschüssen sowie aus Investitionsbeiträgen						
21	+ Einz. aus Abgängen von Vermögensgegenständen des Sachanlagevermögens und des immateriellen Anlagevermögens						
22	+ Einz. aus Abgängen von Vermögensgegenständen des Finanzanlagevermögens						
	<b>Einzahlungen aus Finanzierungstätigkeit</b>						
31	+ Einz. aus der Aufnahme v. Krediten und wirtschaftlich vergleichbaren Vorgängen für Investitionen						
	<b>Summe</b>						
	<b>Auszahlungen aus Investitionstätigkeit</b>						
24	- Ausz. für den Erwerb von Grundstücken und Gebäuden						
25	- Ausz. für Baumaßnahmen						
26	- Ausz. für Investitionen in das sonstige Sachanlagevermögen und immaterielle Anlagevermögen davon: Ausz. aus gewährten Investitionszuweisungen und -zuschüssen					-3.800	-3.800
27	- Ausz. für Investitionen in das Finanzanlagevermögen						
	<b>Auszahlungen aus Finanzierungstätigkeit</b>						
32	- Ausz. für die Tilgung von Krediten und wirtschaftlich vergleichbaren Vorgängen für Investitionen						
	<b>Summe</b>					<b>-3.800</b>	<b>-3.800</b>
	<b>Saldo (Einzahlungen ./ Auszahlungen)</b>					<b>-3.800</b>	<b>-3.800</b>

## Haushaltsplan Steinbach



## Teilergebnishaushalt Kostenstelle 464200 Kindertagesstätte "Wiesenstrolche"

Steinbach

<b>Produktbereich</b>	06	Kinder-/Jugend- und Familienhilfe
<b>Produktgruppe</b>	4600	Kindertagesstättenverwaltung
<b>Teilhaushalt</b>	46400	Verwaltung Einrichtungen für Kinder
<b>Kostenstelle</b>	464200	Kindertagesstätte "Wiesenstrolche"

Nr.	Bezeichnung	Ansatz 2023	Ansatz 2022	Ergebnis 2021
5110000	öffentlich rechtliche Benutzungsgebühren	-83.100	-81.500	-53.621
5301000	Erlöse aus Kantinenbetrieb	-45.000	-45.000	-35.329
5410300	Sonstige Zuweisungen des Landes			-17.005
5421000	Zuweisungen für lfd. Zwecke vom Land	-190.000	-112.500	-182.335
5421001	Zuweisungen für lfd. Zwecke v. Land n. § 32 HKJGB	-180.000	-179.250	-181.186
5460100	Erträge Auflös SOPO Invest vom öffentl Bereich	-3.750	-3.750	
5478100	Erstattung v sozialen Leistungen vom Land			-441
5481000	Kostenerstattungen vom Land	-45.000	-45.000	-46.781
5482000	Kostenerstattungen von Gemeinden/GV			-11.172
6001000	Rohstoffe/ Material/ Vorprodukte/ Fremdbauteile	3.000	3.000	1.638
6010100	Aufw. für Büromat. u. Drucks. d. Verw. u. Einr.	2.300	2.300	1.850
6011000	Lehr- und Unterrichtsmittel	2.700	2.700	1.758
6051000	Strom	4.400	4.000	3.491
6052000	Gas	7.000	5.000	5.503
6056000	Wasser	2.140	2.000	1.392
6057000	Abwasser	2.000	2.000	1.563
6062000	Materialaufw. für techn. Anlagen in Betriebsbauten			21
6063000	Materialaufw. für Einrichtungen und Ausstattungen	25.000	25.000	25.491
6070000	Aufw. für Berufskleidung, Arbeitsschuttmittel	1.000	500	147
6081000	Reinigungsmaterial	4.500	5.000	4.091
6089000	übriger sonstiger Materialaufwand	9.000	9.000	7.942
6101000	Fremdleist. für Erzeugnisse u. and. Umsatzleist.	45.000	30.000	42.665
6139000	sonstige weitere Fremdleistungen	3.000	3.000	4.897
6161000	Instandh. Gebäude, Außenanl. (Bauunterhaltung)	20.000	25.000	19.827
6162000	Instandh. von techn. Anlagen in Betriebsbauten	3.000	3.000	1.088
6163000	Instandh. von Einrichtungen und Ausstattungen	2.000	2.000	1.355
6166000	Wartungskosten	2.000	2.000	771
6171000	Aufwendungen für Fremdentsorgung	2.150	2.150	2.310
6171010	Fremdentsorgung, Abfallbeseitigung	1.000	1.000	
6171011	Fremdentsorgung, Altpapier	1.000	1.000	
6173000	Fremdreinigung	35.000	35.000	28.304
6173001	Straßenreinigung	205	205	205
6201000	Entgelt Beschäftigte (einschl. Zulagen)	761.360	775.445	649.224
6211031	Leistungsentgelt Zivildienstleistende	10.000	10.000	9.668
6401000	AG-Anteil zur Sozialvers. Entgeltbereich	147.475	154.570	134.942
6451000	Auf. an Verso.kassen f. tarifl. Beschäftigte	69.774	69.774	49.083
6490100	Beihilfen Bezügebereich			200
6491000	Beihilfen Entgeltbereich	500	500	
6550000	Aufwendungen für Dienstjubiläen	350		
6620000	Abschr. Gebäude u. -einr., SachAnlag., InfrStrktV	17.525	17.525	
6642000	Abschr. auf Betriebsausstattung	3.908	3.908	
6645000	Abschr. auf Geschäftsausstattung	2.059	2.059	
6672000	Einzelwertberichtigung			46
6701000	Mieten, Pachten, Erbbauzinsen			638
6810000	Aufw. für Zeitungen u Fachlit. d. Verw. u ähnl. Ei	1.000	1.000	1.067
6820000	Porto und Versandkosten			7

## Haushaltsplan Steinbach



## Teilergebnishaushalt Kostenstelle 464200 Kindertagesstätte "Wiesenstrolche"

Steinbach

Nr.	Bezeichnung	Ansatz 2023	Ansatz 2022	Ergebnis 2021
6831010	Tv- , Rundfunk- und Kabelanschluss	220	220	71
6832000	Telefonkosten	600	600	375
6850000	Reisekosten	300	300	161
6862000	Aufw. für Gästebewirtung (Repräsentation)	500	500	453
6862100	Veranstaltungen	4.000	4.000	4.401
6880000	Aufw. für Fort- und Weiterbildung	2.000	2.000	3.541
6900100	Beiträge f. gebäudebezogene Versicherungen	4.500	3.700	3.650
7970000	periodenfremde Aufwendungen			1.061

**Erläuterungen****Erläuterungen zu Sachkonto 5110000**

Ansatz gemäß Belegungsplan

**Erläuterungen zu Sachkonto 5301000**

Ansatz gemäß Belegungsplan.

**Erläuterungen zu Sachkonto 6101000**

i.W. Essenlieferung

**Erläuterungen zu Sachkonto 6171011**

Entsorgung Altpapierreste.

## Haushaltsplan Steinbach



## Teilergebnishaushalt Kostenstelle 464200 Kindertagesstätte "Wiesenstrolche"

Steinbach

<b>Produktbereich</b>	06	Kinder-/Jugend- und Familienhilfe
<b>Produktgruppe</b>	4600	Kindertagesstättenverwaltung
<b>Teilhaushalt</b>	46400	Verwaltung Einrichtungen für Kinder
<b>Kostenstelle</b>	464200	Kindertagesstätte "Wiesenstrolche"

				Haushaltsansatz		
Nr.	Konten	Bezeichnung	2023	2022	Ergebnis des Jahresabschlusses 2021	
		<b>Einzahlungen aus Investitionstätigkeit</b>				
20		+ Einz. aus Investitionszuweis. und -zuschüssen sowie aus Investitionsbeiträgen				
21		+ Einz. aus Abgängen von Vermögensgegenständen des Sachanlagevermögens und des immateriellen Anlagevermögens				
22		+ Einz. aus Abgängen von Vermögensgegenständen des Finanzanlagevermögens				
		<b>Einzahlungen aus Finanzierungstätigkeit</b>				
31		+ Einz. aus der Aufnahme v. Krediten und wirtschaftlich vergleichbaren Vorgängen für Investitionen				
		<b>Summe</b>				
		<b>Auszahlungen aus Investitionstätigkeit</b>				
24		- Ausz. für den Erwerb von Grundstücken und Gebäuden				-1.419
25		- Ausz. für Baumaßnahmen				
26		- Ausz. für Investitionen in das sonstige Sachanlagevermögen und immaterielle Anlagevermögen davon: Ausz. aus gewährten Investitionszuweisungen und -zuschüssen	-11.000	-5.000		
27		- Ausz. für Investitionen in das Finanzanlagevermögen				
		<b>Auszahlungen aus Finanzierungstätigkeit</b>				
32		- Ausz. für die Tilgung von Krediten und wirtschaftlich vergleichbaren Vorgängen für Investitionen				
		<b>Summe</b>	<b>-11.000</b>	<b>-5.000</b>		<b>-1.419</b>
		<b>Saldo (Einzahlungen ./.. Auszahlungen)</b>	<b>-11.000</b>	<b>-5.000</b>		<b>-1.419</b>

## Haushaltsplan Steinbach



## Teilfinanzhaushalt Kostenstelle 464200 Kindertagesstätte "Wiesenstrolche"

Steinbach

<b>Produktbereich</b>	06	Kinder-/Jugend- und Familienhilfe
<b>Produktgruppe</b>	4600	Kindertagesstättenverwaltung
<b>Teilhaushalt</b>	46400	Verwaltung Einrichtungen für Kinder
<b>Kostenstelle</b>	464200	Kindertagesstätte "Wiesenstrolche"

		Haushaltsansatz			Investitions- und Investitionsförderungsmaßnahmen		
Nr.	Bezeichnung	2023	Verpflichtungs-ermächtigungen	2022	Ergebnis des Jahres- abschlusses 2021	Gesamt- auszahlungs- bedarf	davon bisher bereitgestellt
	<b>Einzahlungen aus Investitionstätigkeit</b>						
20	+ Einz. aus Investitionszuweis. und -zuschüssen sowie aus Investitionsbeiträgen						
21	+ Einz. aus Abgängen von Vermögensgegenständen des Sachanlagevermögens und des immateriellen Anlagevermögens						
22	+ Einz. aus Abgängen von Vermögensgegenständen des Finanzanlagevermögens						
	<b>Einzahlungen aus Finanzierungstätigkeit</b>						
31	+ Einz. aus der Aufnahme v. Krediten und wirtschaftlich vergleichbaren Vorgängen für Investitionen						
	<b>Summe</b>						
	<b>Auszahlungen aus Investitionstätigkeit</b>						
24	- Ausz. für den Erwerb von Grundstücken und Gebäuden				-1.419	-50.000	-50.000
25	- Ausz. für Baumaßnahmen					-494.300	-494.300
26	- Ausz. für Investitionen in das sonstige Sachanlagevermögen und immaterielle Anlagevermögen davon: Ausz. aus gewährten Investitionszuweisungen und -zuschüssen	-11.000		-5.000		-206.750	-191.750
27	- Ausz. für Investitionen in das Finanzanlagevermögen						
	<b>Auszahlungen aus Finanzierungstätigkeit</b>						
32	- Ausz. für die Tilgung von Krediten und wirtschaftlich vergleichbaren Vorgängen für Investitionen						
	<b>Summe</b>	<b>-11.000</b>		<b>-5.000</b>	<b>-1.419</b>	<b>-751.050</b>	<b>-736.050</b>
	<b>Saldo (Einzahlungen ./- Auszahlungen)</b>	<b>-11.000</b>		<b>-5.000</b>	<b>-1.419</b>	<b>-751.050</b>	<b>-736.050</b>

## Haushaltsplan Steinbach



## Investitionen Kostenstelle 464200 Kindertagesstätte "Wiesenstrolche"

Steinbach

Nr. Bezeichnung	Jahres- ergebnis 2021	Ansatz 2022	Ansatz 2023	Verpflichtungs- Ermächtigungen	Finanzplan 2024	Finanzplan 2025 2026
464200-1 Bewegliche Sachen	-1.419	-2.000	-2.000		-2.000	-2.000 -2.000
464200-11 Technische Einrichtung		-1.000	-1.000		-1.000	-1.000 -1.000
464200-2 Spielgeräte		-2.000	-8.000		-2.000	-2.000 -2.000

## Erläuterungen

**Bewegliche Sachen****464200-1**

Anschaffung von Spielgeräten und Einrichtungsgegenständen.

**Technische Einrichtung****464200-11**

Regelmäßiger jährlicher Ansatz für Technische Einrichtungen.

**Spielgeräte****464200-2**

Mehrbedarf über den regelmäßigen jährlichen Ansatz hinaus für die Neuanschaffung einer Spielkombination für unter 3-jährige Kinder.

Neuanschaffung von Spielgeräten in der Kita.



## Haushaltsplan Steinbach



## Teilergebnishaushalt Kostenstelle 464201 U3- Betreuung "Wiesenstrolche"

Steinbach

<b>Produktbereich</b>	06	Kinder-/Jugend- und Familienhilfe
<b>Produktgruppe</b>	4600	Kindertagesstättenverwaltung
<b>Teilhaushalt</b>	46400	Verwaltung Einrichtungen für Kinder
<b>Kostenstelle</b>	464201	U3- Betreuung "Wiesenstrolche"

Nr.	Bezeichnung	Ansatz 2023	Ansatz 2022	Ergebnis 2021
5110000	öffentlich rechtliche Benutzungsgebühren	-60.000	-58.700	-49.674
5301000	Erlöse aus Kantinenbetrieb	-12.540	-12.540	-9.783
5410300	Sonstige Zuweisungen des Landes			-26.276
5421000	Zuweisungen für lfd. Zwecke vom Land	-100.000	-96.570	-107.465
5461000	Erträge Auflös SOPO Invest nicht öffentl Bereich	-300	-300	
5478100	Erstattung v sozialen Leistungen vom Land			-4.171
5989000	sonstige periodenfremde Erträge			-1.726
6001000	Rohstoffe/ Material/ Vorprodukte/ Fremdbauteile	1.500	1.500	243
6011000	Lehr- und Unterrichtsmittel	1.500	1.500	798
6051000	Strom	880	800	
6052000	Gas	2.100	1.500	
6056000	Wasser	270	250	
6057000	Abwasser	250	250	
6063000	Materialaufw. für Einrichtungen und Ausstattungen	2.000	2.000	1.090
6070000	Aufw. für Berufskleidung, Arbeitsschuttmittel	1.500	1.000	1.323
6081000	Reinigungsmaterial	2.000	2.600	2.036
6089000	übriger sonstiger Materialaufwand	4.500	4.500	4.100
6101000	Fremdleist. für Erzeugnisse u. and. Umsatzleist.	14.000	11.000	12.644
6161000	Instandh. Gebäude, Außenanl. (Bauunterhaltung)	2.500	2.500	2.821
6162000	Instandh. von techn. Anlagen in Betriebsbauten	1.000	1.000	1.325
6166000	Wartungskosten	600	600	
6171010	Fremdentsorgung, Abfallbeseitigung	400	400	
6171011	Fremdentsorgung, Altpapier	150	150	
6173001	Straßenreinigung	100	100	
6201000	Entgelt Beschäftigte (einschl. Zulagen)	532.269	436.022	385.801
6401000	AG-Anteil zur Sozialvers. Entgeltbereich	99.089	87.728	80.326
6451000	Auf. an Verso.kassen f. tarifl. Beschäftigte	40.316	37.464	28.799
6620000	Abschr. Gebäude u. -einr., SachAnlag., InfrStrktV	1.875	1.875	
6642000	Abschr. auf Betriebsausstattung	1.952	1.952	

## Erläuterungen

## Erläuterungen zu Sachkonto 6101000

i.W. Essenslieferung

## Haushaltsplan Steinbach



## Teilergebnishaushalt Kostenstelle 464201 U3- Betreuung "Wiesenstrolche"

Steinbach

<b>Produktbereich</b>	06	Kinder-/Jugend- und Familienhilfe
<b>Produktgruppe</b>	4600	Kindertagesstättenverwaltung
<b>Teilhaushalt</b>	46400	Verwaltung Einrichtungen für Kinder
<b>Kostenstelle</b>	464201	U3- Betreuung "Wiesenstrolche"

				Haushaltsansatz		Ergebnis des Jahresabschlusses 2021
Nr.	Konten	Bezeichnung	2023	2022		
		<b>Einzahlungen aus Investitionstätigkeit</b>				
20		+ Einz. aus Investitionszuweis. und -zuschüssen sowie aus Investitionsbeiträgen				
21		+ Einz. aus Abgängen von Vermögensgegenständen des Sachanlagevermögens und des immateriellen Anlagevermögens				
22		+ Einz. aus Abgängen von Vermögensgegenständen des Finanzanlagevermögens				
		<b>Einzahlungen aus Finanzierungstätigkeit</b>				
31		+ Einz. aus der Aufnahme v. Krediten und wirtschaftlich vergleichbaren Vorgängen für Investitionen				
		<b>Summe</b>				
		<b>Auszahlungen aus Investitionstätigkeit</b>				
24		- Ausz. für den Erwerb von Grundstücken und Gebäuden				
25		- Ausz. für Baumaßnahmen				
26		- Ausz. für Investitionen in das sonstige Sachanlagevermögen und immaterielle Anlagevermögen davon: Ausz. aus gewährten Investitionszuweisungen und -zuschüssen	-1.000	-1.000		
27		- Ausz. für Investitionen in das Finanzanlagevermögen				
		<b>Auszahlungen aus Finanzierungstätigkeit</b>				
32		- Ausz. für die Tilgung von Krediten und wirtschaftlich vergleichbaren Vorgängen für Investitionen				
		<b>Summe</b>	<b>-1.000</b>	<b>-1.000</b>		
		<b>Saldo (Einzahlungen ./ Auszahlungen)</b>	<b>-1.000</b>	<b>-1.000</b>		

## Haushaltsplan Steinbach



## Teilfinanzhaushalt Kostenstelle 464201 U3- Betreuung "Wiesenstrolche"

Steinbach

<b>Produktbereich</b>	06	Kinder-/Jugend- und Familienhilfe
<b>Produktgruppe</b>	4600	Kindertagesstättenverwaltung
<b>Teilhaushalt</b>	46400	Verwaltung Einrichtungen für Kinder
<b>Kostenstelle</b>	464201	U3- Betreuung "Wiesenstrolche"

		Haushaltsansatz			Investitions- und Investitionsförderungsmaßnahmen		
Nr.	Bezeichnung	2023	Verpflichtungs-ermächtigungen	2022	Ergebnis des Jahres- abschlusses 2021	Gesamt- auszahlungs- bedarf	davon bisher bereitgestellt
	<b>Einzahlungen aus Investitionstätigkeit</b>						
20	+ Einz. aus Investitionszuweis. und -zuschüssen sowie aus Investitionsbeiträgen						
21	+ Einz. aus Abgängen von Vermögensgegenständen des Sachanlagevermögens und des immateriellen Anlagevermögens						
22	+ Einz. aus Abgängen von Vermögensgegenständen des Finanzanlagevermögens						
	<b>Einzahlungen aus Finanzierungstätigkeit</b>						
31	+ Einz. aus der Aufnahme v. Krediten und wirtschaftlich vergleichbaren Vorgängen für Investitionen						
	<b>Summe</b>						
	<b>Auszahlungen aus Investitionstätigkeit</b>						
24	- Ausz. für den Erwerb von Grundstücken und Gebäuden					-120.000	-120.000
25	- Ausz. für Baumaßnahmen					-10.000	-10.000
26	- Ausz. für Investitionen in das sonstige Sachanlagevermögen und immaterielle Anlagevermögen davon: Ausz. aus gewährten Investitionszuweisungen und -zuschüssen	-1.000		-1.000		-18.500	-15.500
27	- Ausz. für Investitionen in das Finanzanlagevermögen						
	<b>Auszahlungen aus Finanzierungstätigkeit</b>						
32	- Ausz. für die Tilgung von Krediten und wirtschaftlich vergleichbaren Vorgängen für Investitionen						
	<b>Summe</b>	<b>-1.000</b>		<b>-1.000</b>		<b>-148.500</b>	<b>-145.500</b>
	<b>Saldo (Einzahlungen ./- Auszahlungen)</b>	<b>-1.000</b>		<b>-1.000</b>		<b>-148.500</b>	<b>-145.500</b>

## Haushaltsplan Steinbach



## Investitionen Kostenstelle 464201 U3- Betreuung "Wiesenstrolche"

Steinbach

Nr. Bezeichnung	Jahres- ergebnis 2021	Ansatz 2022	Ansatz 2023	Verpflichtungs- Ermächtigungen	Finanzplan 2024	Finanzplan 2025 2026
464201-2 Innenausstattung		-1.000	-1.000		-1.000	-1.000 -1.000

**Erläuterungen****Innenausstattung****464201-2**

Ausstattungsgegenstände für die U3 Betreuung.

## Haushaltsplan Steinbach



## Teilergebnishaushalt Kostenstelle 464300 KiTa VzF Taunus

Steinbach

<b>Produktbereich</b>	06	Kinder-/Jugend- und Familienhilfe
<b>Produktgruppe</b>	4600	Kindertagesstättenverwaltung
<b>Teilhaushalt</b>	46400	Verwaltung Einrichtungen für Kinder
<b>Kostenstelle</b>	464300	KiTa VzF Taunus

Nr.	Bezeichnung	Ansatz 2023	Ansatz 2022	Ergebnis 2021
5410300	Sonstige Zuweisungen des Landes			-9.482
5421001	Zuweisungen für lfd. Zwecke v. Land n. § 32 HKJGB	-58.140	-58.140	-58.693
5482000	Kostenerstattungen von Gemeinden/GV			-10.090
6171000	Aufwendungen für Fremdensorgung			2.074
6642000	Abschr. auf Betriebsausstattung	3.924	3.924	
6701000	Mieten, Pachten, Erbbauzinsen	125.000	108.000	108.690
7020000	Grundsteuer			575
7104010	Allgemeine Zuweisungen und Zuschüsse U3	175.000	200.000	168.896
7104020	Allgemeine Zuweisungen und Zuschüsse KiTa	175.000	200.000	170.496
7128001	Weiterleitung der Landesförderung an Träger	58.140	58.140	52.459
7970000	periodenfremde Aufwendungen			55.480

**Erläuterungen****Erläuterungen zu Sachkonto 7104010**

Ansatz gemäß vorliegender Kalkulation des Trägers.

**Erläuterungen zu Sachkonto 7104020**

Ansatz gemäß vorliegender Kalkulation des Trägers.

## Haushaltsplan Steinbach



## Teilergebnishaushalt Kostenstelle 464300 KiTa VzF Taunus

Steinbach

<b>Produktbereich</b>	06	Kinder-/Jugend- und Familienhilfe
<b>Produktgruppe</b>	4600	Kindertagesstättenverwaltung
<b>Teilhaushalt</b>	46400	Verwaltung Einrichtungen für Kinder
<b>Kostenstelle</b>	464300	KiTa VzF Taunus

		Haushaltsansatz			Ergebnis des Jahresabschlusses 2021
Nr.	Konten	Bezeichnung	2023	2022	
		<b>Einzahlungen aus Investitionstätigkeit</b>			
20		+ Einz. aus Investitionszuweis. und -zuschüssen sowie aus Investitionsbeiträgen	500.000	150.000	
21		+ Einz. aus Abgängen von Vermögensgegenständen des Sachanlagevermögens und des immateriellen Anlagevermögens			
22		+ Einz. aus Abgängen von Vermögensgegenständen des Finanzanlagevermögens			
		<b>Einzahlungen aus Finanzierungstätigkeit</b>			
31		+ Einz. aus der Aufnahme v. Krediten und wirtschaftlich vergleichbaren Vorgängen für Investitionen			
		<b>Summe</b>	<b>500.000</b>	<b>150.000</b>	
		<b>Auszahlungen aus Investitionstätigkeit</b>			
24		- Ausz. für den Erwerb von Grundstücken und Gebäuden			
25		- Ausz. für Baumaßnahmen	-330.000	-2.500.000	
26		- Ausz. für Investitionen in das sonstige Sachanlagevermögen und immaterielle Anlagevermögen davon: Ausz. aus gewährten Investitionszuweisungen und -zuschüssen			
27		- Ausz. für Investitionen in das Finanzanlagevermögen			
		<b>Auszahlungen aus Finanzierungstätigkeit</b>			
32		- Ausz. für die Tilgung von Krediten und wirtschaftlich vergleichbaren Vorgängen für Investitionen			
		<b>Summe</b>	<b>-330.000</b>	<b>-2.500.000</b>	
		<b>Saldo (Einzahlungen ./- Auszahlungen)</b>	<b>170.000</b>	<b>-2.350.000</b>	

## Haushaltsplan Steinbach



## Teilfinanzhaushalt Kostenstelle 464300 KiTa VzF Taunus

Steinbach

<b>Produktbereich</b>	06	Kinder-/Jugend- und Familienhilfe
<b>Produktgruppe</b>	4600	Kindertagesstättenverwaltung
<b>Teilhaushalt</b>	46400	Verwaltung Einrichtungen für Kinder
<b>Kostenstelle</b>	464300	KiTa VzF Taunus

		Haushaltsansatz			Investitions- und Investitionsförderungsmaßnahmen		
Nr.	Bezeichnung	2023	Verpflichtungsermächtigungen	2022	Ergebnis des Jahresabschlusses 2021	Gesamtauszahlungsbedarf	davon bisher bereitgestellt
	<b>Einzahlungen aus Investitionstätigkeit</b>						
20	+ Einz. aus Investitionszuweis. und -zuschüssen sowie aus Investitionsbeiträgen	500.000		150.000			
21	+ Einz. aus Abgängen von Vermögensgegenständen des Sachanlagevermögens und des immateriellen Anlagevermögens						
22	+ Einz. aus Abgängen von Vermögensgegenständen des Finanzanlagevermögens						
	<b>Einzahlungen aus Finanzierungstätigkeit</b>						
31	+ Einz. aus der Aufnahme v. Krediten und wirtschaftlich vergleichbaren Vorgängen für Investitionen						
	<b>Summe</b>	<b>500.000</b>		<b>150.000</b>			
	<b>Auszahlungen aus Investitionstätigkeit</b>						
24	- Ausz. für den Erwerb von Grundstücken und Gebäuden					-20.000	-20.000
25	- Ausz. für Baumaßnahmen (Verpflichtungsermächtigungen)	-330.000	-4.750.000	-2.500.000		-9.480.000 (-4.750.000)	-4.730.000
26	- Ausz. für Investitionen in das sonstige Sachanlagevermögen und immaterielle Anlagevermögen davon: Ausz. aus gewährten Investitionszuweisungen und -zuschüssen						
27	- Ausz. für Investitionen in das Finanzanlagevermögen						
	<b>Auszahlungen aus Finanzierungstätigkeit</b>						
32	- Ausz. für die Tilgung von Krediten und wirtschaftlich vergleichbaren Vorgängen für Investitionen						
	<b>Summe</b>	<b>-330.000</b>	<b>-4.750.000</b>	<b>-2.500.000</b>		<b>-9.500.000</b> <b>(-4.750.000)</b>	<b>-4.750.000</b>
	<b>Saldo (Einzahlungen ./ Auszahlungen) (Verpflichtungsermächtigungen)</b>	<b>170.000</b>	<b>-4.750.000</b>	<b>-2.350.000</b>		<b>-9.500.000</b> <b>(-4.750.000)</b>	<b>-4.750.000</b>

## Haushaltsplan Steinbach



## Investitionen Kostenstelle 464300 KiTa VzF Taunus

Steinbach

Nr. Bezeichnung	Jahres- ergebnis 2021	Ansatz 2022	Ansatz 2023	Verpflichtungs- Ermächtigungen	Finanzplan 2024	Finanzplan 2025 2026
464300-1 Neue städtische Kita (Verpflichtungsermächtigungen)		-2.500.000	-330.000	-4.750.000	-4.750.000 (-4.750.000)	
464300-2 Fördermittel neue städtische Kita		150.000	500.000		3.041.000	2.000.000

## Erläuterungen

**Neue städtische Kita****464300-1 & 2**

Mit den Haushalten 2018 bis 2022 wurden bisher insgesamt 4,42 Mio. € für die neue Kita bereitgestellt (0,02 Mio. € in 2018; 0,1 Mio. € in 2019; 0,1 Mio. in 2020; 1,7 Mio. € in 2021; 2,5 Mio. in 2022). Hinzu kam im Haushalt 2022 eine Verpflichtungsermächtigung für das HH-Jahr 2023 in Höhe von 2,575 Mio. €. In der Summe ergab sich daraus bisher eine Ausgabeermächtigung von 6,995 Mio. €. Nach einer vom Magistrat in Auftrag gegebenen Wirtschaftlichkeitsuntersuchung erhöhen sich die Baukosten um rund 2,5 Mio. auf rund 9,5 Mio. €. Gründe hierfür sind insbesondere die prognostizierten enormen allgemeinen Baukostensteigerungen.

Für die neue Kita sind bereits Fördermittel in Höhe von 4,041 Mio. € bewilligt worden – 2,7 Mio. € aus dem Förderprogramm „Investitionspakt Soziale Integration im Quartier“ (mit der Förderquote 90 %) sowie 1,341 Mio. € aus dem Förderprogramm „Sozialer Zusammenhalt“ (ehemals „Soziale Stadt“, mit der Förderquote 67,05 %). Die Bewilligungen beruhen auf als förderfähig anerkannten Kosten von 5,0 Mio. €. Die erwartete Kostensteigerung für die neue Kita von rund 4,5 Mio. € wurde zum Anlass genommen, beim Land Hessen eine Verlängerung der Projektlaufzeit des Förderprogramms „Sozialer Zusammenhalt“ zu beantragen. Aufgrund der Gewährung der Verlängerung durch das Ministerium wird davon ausgegangen, dass für die Mehrkosten eine Zweidrittel-Förderung gewährt wird, also zusätzlich 3,0 Mio. €. Die gesamten Fördermittel für die Kita erhöhen sich damit auf 7,041 Mio. €.

Es wird von einem Bau der Kita (und damit von kassenwirksamen Ausgaben) in den Jahren 2023 und 2024 ausgegangen und hälftigen Ausgaben für die beiden HH-Jahre von jeweils rund 4,75 Mio. €. Hieraus ergibt sich für das HH-Jahr 2023 zusätzlich zu den bereits in den Vorjahren veranschlagten Mitteln ein Ansatz von 330.000 € in den Ausgaben. Die restlichen Baukosten in Höhe von 4,75 Mio. € werden als Ausgaben in den Finanzplan für das Jahr 2024 eingestellt.

Als Einnahmen aus Fördermitteln sind von den bereits bewilligten Fördermitteln von 4,041 Mio. € bisher lediglich 1,5 Mio. € in die Haushalte der Vorjahre eingestellt (1,35 Mio. € in den HH 2021 und 0,15 Mio. € in den HH 2022). Die nach damaligem Stand verbliebenen Fördermittel von 2,541 Mio. € waren im HH 2022 im Finanzplan für das Jahr 2023 eingestellt.

Für die Einnahme aus Fördermitteln wird der vorsichtige Ansatz gewählt, dass im HH-Jahr 2023 von den bereits in Höhe von 4,041 Mio. bewilligten Fördermitteln aufgrund des Baufortschritts 2,0 Mio. € abgerufen werden können. Hieraus ergibt sich für den HH 2023 (in Ergänzung zu den bereits in den Haushalten der Vorjahre eingestellten Einnahmen von 1,5 Mio. €) ein Haushaltsansatz von 0,5 Mio. € in der Einnahme. Die restlichen Einnahmen in Höhe von 5,041 Mio. € werden in den Finanzplan eingestellt: 3,041 Mio. € in das Jahr 2024 und 2,0 Mio. in das Jahr 2025.

Da die Gesamtfinanzierung der Maßnahme als Voraussetzung für die Erlangung (auch der bereits bewilligten) Fördermittel gesichert sein muss, sind die im Finanzplan für das Jahr 2024 vorgesehenen Ausgaben von 4,75 Mio. € im Haushalt 2023 als Verpflichtungsermächtigung auszuweisen. Die Verpflichtungsermächtigungen unterliegen der Liquiditätsprüfung im Rahmen der Haushaltsgenehmigung.



## Haushaltsplan Steinbach



## Teilergebnishaushalt Kostenstelle 464400 Betreuungszentrum

Steinbach

<b>Produktbereich</b>	06	Kinder-/Jugend- und Familienhilfe
<b>Produktgruppe</b>	4600	Kindertagesstättenverwaltung
<b>Teilhaushalt</b>	46400	Verwaltung Einrichtungen für Kinder
<b>Kostenstelle</b>	464400	Betreuungszentrum

Nr.	Bezeichnung	Ansatz 2023	Ansatz 2022	Ergebnis 2021
5410300	Sonstige Zuweisungen des Landes			-31.261
7128000	Zuschüsse für laufende Zwecke an übrige Bereiche	450.000	360.000	418.156

**Erläuterungen****Erläuterungen zu Sachkonto 7128000**

Ansatz gemäß vorliegender Kalkulation des Trägers.

## Haushaltsplan Steinbach



## Teilergebnishaushalt Kostenstelle 464400 Betreuungszentrum

Steinbach

<b>Produktbereich</b>	06	Kinder-/Jugend- und Familienhilfe
<b>Produktgruppe</b>	4600	Kindertagesstättenverwaltung
<b>Teilhaushalt</b>	46400	Verwaltung Einrichtungen für Kinder
<b>Kostenstelle</b>	464400	Betreuungszentrum

				Haushaltsansatz		
Nr.	Konten	Bezeichnung	2023	2022	Ergebnis des Jahresabschlusses 2021	
		<b>Einzahlungen aus Investitionstätigkeit</b>				
20		+ Einz. aus Investitionszuweis. und -zuschüssen sowie aus Investitionsbeiträgen				
21		+ Einz. aus Abgängen von Vermögensgegenständen des Sachanlagevermögens und des immateriellen Anlagevermögens				
22		+ Einz. aus Abgängen von Vermögensgegenständen des Finanzanlagevermögens				
		<b>Einzahlungen aus Finanzierungstätigkeit</b>				
31		+ Einz. aus der Aufnahme v. Krediten und wirtschaftlich vergleichbaren Vorgängen für Investitionen				
		<b>Summe</b>				
		<b>Auszahlungen aus Investitionstätigkeit</b>				
24		- Ausz. für den Erwerb von Grundstücken und Gebäuden				
25		- Ausz. für Baumaßnahmen				
26		- Ausz. für Investitionen in das sonstige Sachanlagevermögen und immaterielle Anlagevermögen				-100.000
		davon: Ausz. aus gewährten Investitionszuweisungen und -zuschüssen				-100.000
27		- Ausz. für Investitionen in das Finanzanlagevermögen				
		<b>Auszahlungen aus Finanzierungstätigkeit</b>				
32		- Ausz. für die Tilgung von Krediten und wirtschaftlich vergleichbaren Vorgängen für Investitionen				
		<b>Summe</b>				-100.000
		<b>Saldo (Einzahlungen ./ Auszahlungen)</b>				-100.000

## Haushaltsplan Steinbach



## Teilfinanzhaushalt Kostenstelle 464400 Betreuungszentrum

Steinbach

<b>Produktbereich</b>	06	Kinder-/Jugend- und Familienhilfe
<b>Produktgruppe</b>	4600	Kindertagesstättenverwaltung
<b>Teilhaushalt</b>	46400	Verwaltung Einrichtungen für Kinder
<b>Kostenstelle</b>	464400	Betreuungszentrum

		Haushaltsansatz			Investitions- und Investitionsförderungsmaßnahmen		
Nr.	Bezeichnung	2023	Verpflichtungs-ermächtigungen	2022	Ergebnis des Jahres- abschlusses 2021	Gesamt- auszahlungs- bedarf	davon bisher bereitgestellt
	<b>Einzahlungen aus Investitionstätigkeit</b>						
20	+ Einz. aus Investitionszuweis. und -zuschüssen sowie aus Investitionsbeiträgen						
21	+ Einz. aus Abgängen von Vermögensgegenständen des Sachanlagevermögens und des immateriellen Anlagevermögens						
22	+ Einz. aus Abgängen von Vermögensgegenständen des Finanzanlagevermögens						
	<b>Einzahlungen aus Finanzierungstätigkeit</b>						
31	+ Einz. aus der Aufnahme v. Krediten und wirtschaftlich vergleichbaren Vorgängen für Investitionen						
	<b>Summe</b>						
	<b>Auszahlungen aus Investitionstätigkeit</b>						
24	- Ausz. für den Erwerb von Grundstücken und Gebäuden						
25	- Ausz. für Baumaßnahmen						
26	- Ausz. für Investitionen in das sonstige Sachanlagevermögen und immaterielle Anlagevermögen				-100.000	-200.000	-200.000
	davon: Ausz. aus gewährten Investitionszuweisungen und -zuschüssen				-100.000	-200.000	-200.000
27	- Ausz. für Investitionen in das Finanzanlagevermögen						
	<b>Auszahlungen aus Finanzierungstätigkeit</b>						
32	- Ausz. für die Tilgung von Krediten und wirtschaftlich vergleichbaren Vorgängen für Investitionen						
	<b>Summe</b>				-100.000	-200.000	-200.000
	<b>Saldo (Einzahlungen ./ Auszahlungen)</b>				-100.000	-200.000	-200.000

## Haushaltsplan Steinbach



## Investitionen Kostenstelle 464400 Betreuungszentrum

Steinbach

Nr. Bezeichnung	Jahres- ergebnis 2021	Ansatz 2022	Ansatz 2023	Verpflichtungs- Ermächtigungen	Finanzplan 2024	Finanzplan 2025 2026
464400-1 Kostenbeteiligung Schulneubau (Betreuungszentrum)	-100.000					

## Haushaltsplan Steinbach



## Teilergebnishaushalt Kostenstelle 464500 Offensive Kinderbetreuung

Steinbach

<b>Produktbereich</b>	06	Kinder-/Jugend- und Familienhilfe
<b>Produktgruppe</b>	4600	Kindertagesstättenverwaltung
<b>Teilhaushalt</b>	46400	Verwaltung Einrichtungen für Kinder
<b>Kostenstelle</b>	464500	Offensive Kinderbetreuung

		Haushaltsansatz			
Nr.	Konten	Bezeichnung	2023	2022	Ergebnis des Jahresabschlusses 2021
		<b>Einzahlungen aus Investitionstätigkeit</b>			
20		+ Einz. aus Investitionszuweis. und -zuschüssen sowie aus Investitionsbeiträgen			
21		+ Einz. aus Abgängen von Vermögensgegenständen des Sachanlagevermögens und des immateriellen Anlagevermögens			
22		+ Einz. aus Abgängen von Vermögensgegenständen des Finanzanlagevermögens			
		<b>Einzahlungen aus Finanzierungstätigkeit</b>			
31		+ Einz. aus der Aufnahme v. Krediten und wirtschaftlich vergleichbaren Vorgängen für Investitionen			
		<b>Summe</b>			
		<b>Auszahlungen aus Investitionstätigkeit</b>			
24		- Ausz. für den Erwerb von Grundstücken und Gebäuden			
25		- Ausz. für Baumaßnahmen			
26		- Ausz. für Investitionen in das sonstige Sachanlagevermögen und immaterielle Anlagevermögen davon: Ausz. aus gewährten Investitionszuweisungen und -zuschüssen			
27		- Ausz. für Investitionen in das Finanzanlagevermögen			
		<b>Auszahlungen aus Finanzierungstätigkeit</b>			
32		- Ausz. für die Tilgung von Krediten und wirtschaftlich vergleichbaren Vorgängen für Investitionen			
		<b>Summe</b>			
		<b>Saldo (Einzahlungen ./ Auszahlungen)</b>			

## Haushaltsplan Steinbach



## Teilfinanzhaushalt Kostenstelle 464500 Offensive Kinderbetreuung

Steinbach

<b>Produktbereich</b>	06	Kinder-/Jugend- und Familienhilfe
<b>Produktgruppe</b>	4600	Kindertagesstättenverwaltung
<b>Teilhaushalt</b>	46400	Verwaltung Einrichtungen für Kinder
<b>Kostenstelle</b>	464500	Offensive Kinderbetreuung

		Haushaltsansatz			Investitions- und Investitionsförderungsmaßnahmen		
Nr.	Bezeichnung	2023	Verpflichtungs-ermächtigungen	2022	Ergebnis des Jahres- abschlusses 2021	Gesamt- auszahlungs- bedarf	davon bisher bereitgestellt
	<b>Einzahlungen aus Investitionstätigkeit</b>						
20	+ Einz. aus Investitionszuweis. und -zuschüssen sowie aus Investitionsbeiträgen						
21	+ Einz. aus Abgängen von Vermögensgegenständen des Sachanlagevermögens und des immateriellen Anlagevermögens						
22	+ Einz. aus Abgängen von Vermögensgegenständen des Finanzanlagevermögens						
	<b>Einzahlungen aus Finanzierungstätigkeit</b>						
31	+ Einz. aus der Aufnahme v. Krediten und wirtschaftlich vergleichbaren Vorgängen für Investitionen						
	<b>Summe</b>						
	<b>Auszahlungen aus Investitionstätigkeit</b>						
24	- Ausz. für den Erwerb von Grundstücken und Gebäuden						
25	- Ausz. für Baumaßnahmen						
26	- Ausz. für Investitionen in das sonstige Sachanlagevermögen und immaterielle Anlagevermögen davon: Ausz. aus gewährten Investitionszuweisungen und -zuschüssen						
27	- Ausz. für Investitionen in das Finanzanlagevermögen						
	<b>Auszahlungen aus Finanzierungstätigkeit</b>						
32	- Ausz. für die Tilgung von Krediten und wirtschaftlich vergleichbaren Vorgängen für Investitionen						
	<b>Summe</b>						
	<b>Saldo (Einzahlungen ./ Auszahlungen)</b>						

## Haushaltsplan Steinbach



## Teilergebnishaushalt Kostenstelle 464600 Wohnortfremde Betreuung Steinbacher Kinder

Steinbach

<b>Produktbereich</b>	06	Kinder-/Jugend- und Familienhilfe
<b>Produktgruppe</b>	4600	Kindertagesstättenverwaltung
<b>Teilhaushalt</b>	46400	Verwaltung Einrichtungen für Kinder
<b>Kostenstelle</b>	464600	Wohnortfremde Betreuung Steinbacher Kinder

Nr.	Bezeichnung	Ansatz 2023	Ansatz 2022	Ergebnis 2021
5421001	Zuweisungen für lfd. Zwecke v. Land n. § 32 HKJGB	-50.000	-50.000	-50.000
7119000	Übrige Sonstige Zuweisungen und Zuschüsse	10.000	10.000	12.000
7128000	Zuschüsse für laufende Zwecke an übrige Bereiche	150.000	150.000	135.041
7128001	Weiterleitung der Landesförderung an Träger	50.000	50.000	19.672

**Erläuterungen****Erläuterungen zu Sachkonto 7119000**

Schulsozialarbeit auch bei der IGS Stierstadt ab 2021.

## Haushaltsplan Steinbach



## Teilergebnishaushalt Kostenstelle 464600 Wohnortfremde Betreuung Steinbacher Kinder

Steinbach

<b>Produktbereich</b>	06	Kinder-/Jugend- und Familienhilfe
<b>Produktgruppe</b>	4600	Kindertagesstättenverwaltung
<b>Teilhaushalt</b>	46400	Verwaltung Einrichtungen für Kinder
<b>Kostenstelle</b>	464600	Wohnortfremde Betreuung Steinbacher Kinder

				Haushaltsansatz		Ergebnis des Jahresabschlusses 2021
Nr.	Konten	Bezeichnung	2023	2022		
		<b>Einzahlungen aus Investitionstätigkeit</b>				
20		+ Einz. aus Investitionszuweis. und -zuschüssen sowie aus Investitionsbeiträgen				
21		+ Einz. aus Abgängen von Vermögensgegenständen des Sachanlagevermögens und des immateriellen Anlagevermögens				
22		+ Einz. aus Abgängen von Vermögensgegenständen des Finanzanlagevermögens				
		<b>Einzahlungen aus Finanzierungstätigkeit</b>				
31		+ Einz. aus der Aufnahme v. Krediten und wirtschaftlich vergleichbaren Vorgängen für Investitionen				
		<b>Summe</b>				
		<b>Auszahlungen aus Investitionstätigkeit</b>				
24		- Ausz. für den Erwerb von Grundstücken und Gebäuden				
25		- Ausz. für Baumaßnahmen				
26		- Ausz. für Investitionen in das sonstige Sachanlagevermögen und immaterielle Anlagevermögen davon: Ausz. aus gewährten Investitionszuweisungen und -zuschüssen				
27		- Ausz. für Investitionen in das Finanzanlagevermögen				
		<b>Auszahlungen aus Finanzierungstätigkeit</b>				
32		- Ausz. für die Tilgung von Krediten und wirtschaftlich vergleichbaren Vorgängen für Investitionen				
		<b>Summe</b>				
		<b>Saldo (Einzahlungen ./ Auszahlungen)</b>				



## Haushaltsplan Steinbach



## Teilfinanzhaushalt Kostenstelle 464600 Wohnortfremde Betreuung Steinbacher Kinder

Steinbach

<b>Produktbereich</b>	06	Kinder-/Jugend- und Familienhilfe
<b>Produktgruppe</b>	4600	Kindertagesstättenverwaltung
<b>Teilhaushalt</b>	46400	Verwaltung Einrichtungen für Kinder
<b>Kostenstelle</b>	464600	Wohnortfremde Betreuung Steinbacher Kinder

Nr.	Bezeichnung	Haushaltsansatz			Ergebnis des Jahresabschlusses 2021	Investitions- und Investitionsförderungsmaßnahmen	
		2023	Verpflichtungsermächtigungen	2022		Gesamtauszahlungsbedarf	davon bisher bereitgestellt
	<b>Einzahlungen aus Investitionstätigkeit</b>						
20	+ Einz. aus Investitionszuweis. und -zuschüssen sowie aus Investitionsbeiträgen						
21	+ Einz. aus Abgängen von Vermögensgegenständen des Sachanlagevermögens und des immateriellen Anlagevermögens						
22	+ Einz. aus Abgängen von Vermögensgegenständen des Finanzanlagevermögens						
	<b>Einzahlungen aus Finanzierungstätigkeit</b>						
31	+ Einz. aus der Aufnahme v. Krediten und wirtschaftlich vergleichbaren Vorgängen für Investitionen						
	<b>Summe</b>						
	<b>Auszahlungen aus Investitionstätigkeit</b>						
24	- Ausz. für den Erwerb von Grundstücken und Gebäuden						
25	- Ausz. für Baumaßnahmen					-2.000.000	-2.000.000
26	- Ausz. für Investitionen in das sonstige Sachanlagevermögen und immaterielle Anlagevermögen davon: Ausz. aus gewährten Investitionszuweisungen und -zuschüssen						
27	- Ausz. für Investitionen in das Finanzanlagevermögen						
	<b>Auszahlungen aus Finanzierungstätigkeit</b>						
32	- Ausz. für die Tilgung von Krediten und wirtschaftlich vergleichbaren Vorgängen für Investitionen						
	<b>Summe</b>					-2.000.000	-2.000.000
	<b>Saldo (Einzahlungen ./ Auszahlungen)</b>					-2.000.000	-2.000.000

## Haushaltsplan Steinbach



## Teilergebnishaushalt Kostenstelle 464610 Evangelische KiTa Regenbogen

Steinbach

<b>Produktbereich</b>	06	Kinder-/Jugend- und Familienhilfe
<b>Produktgruppe</b>	4600	Kindertagesstättenverwaltung
<b>Teilhaushalt</b>	46400	Verwaltung Einrichtungen für Kinder
<b>Kostenstelle</b>	464610	Evangelische KiTa Regenbogen

Nr.	Bezeichnung	Ansatz 2023	Ansatz 2022	Ergebnis 2021
5410300	Sonstige Zuweisungen des Landes			-38.326
5421001	Zuweisungen für lfd. Zwecke v. Land n. § 32 HKJGB	-100.000	-100.000	-100.000
5482000	Kostenerstattungen von Gemeinden/GV			-1.600
5989000	sonstige periodenfremde Erträge			-1.293
7104006	Allgemeine Zuweisungen und Zuschüsse +3 Ev.Region.			-257.156
7104010	Allgemeine Zuweisungen und Zuschüsse U3	372.500	330.000	350.579
7104020	Allgemeine Zuweisungen und Zuschüsse KiTa	372.500	330.000	249.421
7128001	Weiterleitung der Landesförderung an Träger	100.000	100.000	100.477

**Erläuterungen****Erläuterungen zu Sachkonto 7104010**

Ansatz gemäß vorliegender Kalkulation des Trägers.

**Erläuterungen zu Sachkonto 7104020**

Ansatz gemäß vorliegender Kalkulation des Trägers.

**Erläuterungen zu Sachkonto 7128001**

Ansatz gemäß Ergebnis aus Vorjahr, vgl. 5421001.

## Haushaltsplan Steinbach



## Teilergebnishaushalt Kostenstelle 464610 Evangelische KiTa Regenbogen

Steinbach

<b>Produktbereich</b>	06	Kinder-/Jugend- und Familienhilfe
<b>Produktgruppe</b>	4600	Kindertagesstättenverwaltung
<b>Teilhaushalt</b>	46400	Verwaltung Einrichtungen für Kinder
<b>Kostenstelle</b>	464610	Evangelische KiTa Regenbogen

		Haushaltsansatz			
Nr.	Konten	Bezeichnung	2023	2022	Ergebnis des Jahresabschlusses 2021
		<b>Einzahlungen aus Investitionstätigkeit</b>			
20		+ Einz. aus Investitionszuweis. und -zuschüssen sowie aus Investitionsbeiträgen			
21		+ Einz. aus Abgängen von Vermögensgegenständen des Sachanlagevermögens und des immateriellen Anlagevermögens			
22		+ Einz. aus Abgängen von Vermögensgegenständen des Finanzanlagevermögens			
		<b>Einzahlungen aus Finanzierungstätigkeit</b>			
31		+ Einz. aus der Aufnahme v. Krediten und wirtschaftlich vergleichbaren Vorgängen für Investitionen			
		<b>Summe</b>			
		<b>Auszahlungen aus Investitionstätigkeit</b>			
24		- Ausz. für den Erwerb von Grundstücken und Gebäuden			
25		- Ausz. für Baumaßnahmen			
26		- Ausz. für Investitionen in das sonstige Sachanlagevermögen und immaterielle Anlagevermögen davon: Ausz. aus gewährten Investitionszuweisungen und -zuschüssen			
27		- Ausz. für Investitionen in das Finanzanlagevermögen			
		<b>Auszahlungen aus Finanzierungstätigkeit</b>			
32		- Ausz. für die Tilgung von Krediten und wirtschaftlich vergleichbaren Vorgängen für Investitionen			
		<b>Summe</b>			
		<b>Saldo (Einzahlungen ./ Auszahlungen)</b>			

## Haushaltsplan Steinbach



## Teilfinanzhaushalt Kostenstelle 464610 Evangelische KiTa Regenbogen

Steinbach

<b>Produktbereich</b>	06	Kinder-/Jugend- und Familienhilfe
<b>Produktgruppe</b>	4600	Kindertagesstättenverwaltung
<b>Teilhaushalt</b>	46400	Verwaltung Einrichtungen für Kinder
<b>Kostenstelle</b>	464610	Evangelische KiTa Regenbogen

		Haushaltsansatz			Investitions- und Investitionsförderungsmaßnahmen		
Nr.	Bezeichnung	2023	Verpflichtungs-ermächtigungen	2022	Ergebnis des Jahres- abschlusses 2021	Gesamt- auszahlungs- bedarf	davon bisher bereitgestellt
	<b>Einzahlungen aus Investitionstätigkeit</b>						
20	+ Einz. aus Investitionszuweis. und -zuschüssen sowie aus Investitionsbeiträgen						
21	+ Einz. aus Abgängen von Vermögensgegenständen des Sachanlagevermögens und des immateriellen Anlagevermögens						
22	+ Einz. aus Abgängen von Vermögensgegenständen des Finanzanlagevermögens						
	<b>Einzahlungen aus Finanzierungstätigkeit</b>						
31	+ Einz. aus der Aufnahme v. Krediten und wirtschaftlich vergleichbaren Vorgängen für Investitionen						
	<b>Summe</b>						
	<b>Auszahlungen aus Investitionstätigkeit</b>						
24	- Ausz. für den Erwerb von Grundstücken und Gebäuden						
25	- Ausz. für Baumaßnahmen						
26	- Ausz. für Investitionen in das sonstige Sachanlagevermögen und immaterielle Anlagevermögen davon: Ausz. aus gewährten Investitionszuweisungen und -zuschüssen						
27	- Ausz. für Investitionen in das Finanzanlagevermögen						
	<b>Auszahlungen aus Finanzierungstätigkeit</b>						
32	- Ausz. für die Tilgung von Krediten und wirtschaftlich vergleichbaren Vorgängen für Investitionen						
	<b>Summe</b>						
	<b>Saldo (Einzahlungen ./ Auszahlungen)</b>						

## Haushaltsplan Steinbach



## Teilergebnishaushalt Kostenstelle 464620 Kath. Kindertagesstätte St. Bonifatius

Steinbach

<b>Produktbereich</b>	06	Kinder-/Jugend- und Familienhilfe
<b>Produktgruppe</b>	4600	Kindertagesstättenverwaltung
<b>Tellhaushalt</b>	46400	Verwaltung Einrichtungen für Kinder
<b>Kostenstelle</b>	464620	Kath. Kindertagesstätte St. Bonifatius

Nr.	Bezeichnung	Ansatz 2023	Ansatz 2022	Ergebnis 2021
5410300	Sonstige Zuweisungen des Landes			-17.773
5421001	Zuweisungen für lfd. Zwecke v. Land n. § 32 HKJGB	-115.000	-115.000	-115.000
7104010	Allgemeine Zuweisungen und Zuschüsse U3	360.765	200.000	340.770
7104020	Allgemeine Zuweisungen und Zuschüsse KiTa	380.000	390.000	242.035
7128001	Weiterleitung der Landesförderung an Träger	115.000	115.000	114.931

**Erläuterungen****Erläuterungen zu Sachkonto 7104010**

Korrektur des Ansatz aufgrund vorliegender Planungsrechnung.

**Erläuterungen zu Sachkonto 7104020**

Korrektur des Ansatz aufgrund vorliegender Planungsrechnung.

**Erläuterungen zu Sachkonto 7128001**

Ansatz gemäß Ergebnis Vorjahr.

## Haushaltsplan Steinbach



## Teilergebnishaushalt Kostenstelle 464620 Kath. Kindertagesstätte St. Bonifatius

Steinbach

<b>Produktbereich</b>	06	Kinder-/Jugend- und Familienhilfe
<b>Produktgruppe</b>	4600	Kindertagesstättenverwaltung
<b>Teilhaushalt</b>	46400	Verwaltung Einrichtungen für Kinder
<b>Kostenstelle</b>	464620	Kath. Kindertagesstätte St. Bonifatius

		Haushaltsansatz			Ergebnis des Jahresabschlusses 2021
Nr.	Konten	Bezeichnung	2023	2022	
		<b>Einzahlungen aus Investitionstätigkeit</b>			
20		+ Einz. aus Investitionszuweis. und -zuschüssen sowie aus Investitionsbeiträgen		20.000	
21		+ Einz. aus Abgängen von Vermögensgegenständen des Sachanlagevermögens und des immateriellen Anlagevermögens			
22		+ Einz. aus Abgängen von Vermögensgegenständen des Finanzanlagevermögens			
		<b>Einzahlungen aus Finanzierungstätigkeit</b>			
31		+ Einz. aus der Aufnahme v. Krediten und wirtschaftlich vergleichbaren Vorgängen für Investitionen			
		<b>Summe</b>		<b>20.000</b>	
		<b>Auszahlungen aus Investitionstätigkeit</b>			
24		- Ausz. für den Erwerb von Grundstücken und Gebäuden			
25		- Ausz. für Baumaßnahmen			
26		- Ausz. für Investitionen in das sonstige Sachanlagevermögen und immaterielle Anlagevermögen davon: Ausz. aus gewährten Investitionszuweisungen und -zuschüssen			
27		- Ausz. für Investitionen in das Finanzanlagevermögen			
		<b>Auszahlungen aus Finanzierungstätigkeit</b>			
32		- Ausz. für die Tilgung von Krediten und wirtschaftlich vergleichbaren Vorgängen für Investitionen			
		<b>Summe</b>			
		<b>Saldo (Einzahlungen ./- Auszahlungen)</b>		<b>20.000</b>	

## Haushaltsplan Steinbach



## Teilfinanzhaushalt Kostenstelle 464620 Kath. Kindertagesstätte St. Bonifatius

Steinbach

<b>Produktbereich</b>	06	Kinder-/Jugend- und Familienhilfe
<b>Produktgruppe</b>	4600	Kindertagesstättenverwaltung
<b>Teilhaushalt</b>	46400	Verwaltung Einrichtungen für Kinder
<b>Kostenstelle</b>	464620	Kath. Kindertagesstätte St. Bonifatius

		Haushaltsansatz			Investitions- und Investitionsförderungsmaßnahmen		
Nr.	Bezeichnung	2023	Verpflichtungs-ermächtigungen	2022	Ergebnis des Jahres- abschlusses 2021	Gesamt- auszahlungs- bedarf	davon bisher bereitgestellt
	<b>Einzahlungen aus Investitionstätigkeit</b>						
20	+ Einz. aus Investitionszuweis. und -zuschüssen sowie aus Investitionsbeiträgen			20.000			
21	+ Einz. aus Abgängen von Vermögensgegenständen des Sachanlagevermögens und des immateriellen Anlagevermögens						
22	+ Einz. aus Abgängen von Vermögensgegenständen des Finanzanlagevermögens						
	<b>Einzahlungen aus Finanzierungstätigkeit</b>						
31	+ Einz. aus der Aufnahme v. Krediten und wirtschaftlich vergleichbaren Vorgängen für Investitionen						
	<b>Summe</b>			<b>20.000</b>			
	<b>Auszahlungen aus Investitionstätigkeit</b>						
24	- Ausz. für den Erwerb von Grundstücken und Gebäuden						
25	- Ausz. für Baumaßnahmen						
26	- Ausz. für Investitionen in das sonstige Sachanlagevermögen und immaterielle Anlagevermögen davon: Ausz. aus gewährten Investitionszuweisungen und -zuschüssen						
27	- Ausz. für Investitionen in das Finanzanlagevermögen						
	<b>Auszahlungen aus Finanzierungstätigkeit</b>						
32	- Ausz. für die Tilgung von Krediten und wirtschaftlich vergleichbaren Vorgängen für Investitionen						
	<b>Summe</b>						
	<b>Saldo (Einzahlungen ./ Auszahlungen)</b>			<b>20.000</b>			

## Haushaltsplan Steinbach



## Investitionen Kostenstelle 464620 Kath. Kindertagesstätte St. Bonifatius

Steinbach

Nr. Bezeichnung	Jahres- ergebnis 2021	Ansatz 2022	Ansatz 2023	Verpflichtungs- Ermächtigungen	Finanzplan 2024	Finanzplan 2025 2026
464620-3 Zuschuss Bau Neues Kinderzentrum St. Bonifatius		20.000				



## Haushaltsplan Steinbach



## Teilergebnishaushalt Kostenstelle 464630 Phorminis

Steinbach

<b>Produktbereich</b>	06	Kinder-/Jugend- und Familienhilfe
<b>Produktgruppe</b>	4600	Kindertagesstättenverwaltung
<b>Tellhaushalt</b>	46400	Verwaltung Einrichtungen für Kinder
<b>Kostenstelle</b>	464630	Phorminis

Nr.	Bezeichnung	Ansatz 2023	Ansatz 2022	Ergebnis 2021
5410300	Sonstige Zuweisungen des Landes			-22.127
5421001	Zuweisungen für lfd. Zwecke v. Land n. § 32 HKJGB	-120.000	-63.400	-141.218
5482000	Kostenerstattungen von Gemeinden/GV	-280.000	-280.000	-313.485
7104010	Allgemeine Zuweisungen und Zuschüsse U3	45.000	45.000	57.250
7104020	Allgemeine Zuweisungen und Zuschüsse KiTa	275.000	275.000	286.000
7128000	Zuschüsse für laufende Zwecke an übrige Bereiche			36.677
7128001	Weiterleitung der Landesförderung an Träger	120.000	63.400	120.700

**Erläuterungen****Erläuterungen zu Sachkonto 5421001**

Ansatz gemäß Meldung.

**Erläuterungen zu Sachkonto 5482000**

Ansatz gemäß Meldung.

**Erläuterungen zu Sachkonto 7104010**

Ansatz gemäß Meldung.

**Erläuterungen zu Sachkonto 7104020**

Erweiterung der Kapazität.

**Erläuterungen zu Sachkonto 7128001**

Ansatz gemäß Meldung.

## Haushaltsplan Steinbach



## Teilergebnishaushalt Kostenstelle 464630 Phorminis

Steinbach

<b>Produktbereich</b>	06	Kinder-/Jugend- und Familienhilfe
<b>Produktgruppe</b>	4600	Kindertagesstättenverwaltung
<b>Teilhaushalt</b>	46400	Verwaltung Einrichtungen für Kinder
<b>Kostenstelle</b>	464630	Phorminis

		Haushaltsansatz			
Nr.	Konten	Bezeichnung	2023	2022	Ergebnis des Jahresabschlusses 2021
		<b>Einzahlungen aus Investitionstätigkeit</b>			
20		+ Einz. aus Investitionszuweis. und -zuschüssen sowie aus Investitionsbeiträgen			
21		+ Einz. aus Abgängen von Vermögensgegenständen des Sachanlagevermögens und des immateriellen Anlagevermögens			
22		+ Einz. aus Abgängen von Vermögensgegenständen des Finanzanlagevermögens			
		<b>Einzahlungen aus Finanzierungstätigkeit</b>			
31		+ Einz. aus der Aufnahme v. Krediten und wirtschaftlich vergleichbaren Vorgängen für Investitionen			
		<b>Summe</b>			
		<b>Auszahlungen aus Investitionstätigkeit</b>			
24		- Ausz. für den Erwerb von Grundstücken und Gebäuden			
25		- Ausz. für Baumaßnahmen			
26		- Ausz. für Investitionen in das sonstige Sachanlagevermögen und immaterielle Anlagevermögen davon: Ausz. aus gewährten Investitionszuweisungen und -zuschüssen			
27		- Ausz. für Investitionen in das Finanzanlagevermögen			
		<b>Auszahlungen aus Finanzierungstätigkeit</b>			
32		- Ausz. für die Tilgung von Krediten und wirtschaftlich vergleichbaren Vorgängen für Investitionen			
		<b>Summe</b>			
		<b>Saldo (Einzahlungen ./ Auszahlungen)</b>			

## Haushaltsplan Steinbach



## Teilfinanzhaushalt Kostenstelle 464630 Phorminis

Steinbach

<b>Produktbereich</b>	06	Kinder-/Jugend- und Familienhilfe
<b>Produktgruppe</b>	4600	Kindertagesstättenverwaltung
<b>Teilhaushalt</b>	46400	Verwaltung Einrichtungen für Kinder
<b>Kostenstelle</b>	464630	Phorminis

		Haushaltsansatz			Investitions- und Investitionsförderungsmaßnahmen		
Nr.	Bezeichnung	2023	Verpflichtungs-ermächtigungen	2022	Ergebnis des Jahres- abschlusses 2021	Gesamt- auszahlungs- bedarf	davon bisher bereitgestellt
	<b>Einzahlungen aus Investitionstätigkeit</b>						
20	+ Einz. aus Investitionszuweis. und -zuschüssen sowie aus Investitionsbeiträgen						
21	+ Einz. aus Abgängen von Vermögensgegenständen des Sachanlagevermögens und des immateriellen Anlagevermögens						
22	+ Einz. aus Abgängen von Vermögensgegenständen des Finanzanlagevermögens						
	<b>Einzahlungen aus Finanzierungstätigkeit</b>						
31	+ Einz. aus der Aufnahme v. Krediten und wirtschaftlich vergleichbaren Vorgängen für Investitionen						
	<b>Summe</b>						
	<b>Auszahlungen aus Investitionstätigkeit</b>						
24	- Ausz. für den Erwerb von Grundstücken und Gebäuden						
25	- Ausz. für Baumaßnahmen						
26	- Ausz. für Investitionen in das sonstige Sachanlagevermögen und immaterielle Anlagevermögen davon: Ausz. aus gewährten Investitionszuweisungen und -zuschüssen						
27	- Ausz. für Investitionen in das Finanzanlagevermögen						
	<b>Auszahlungen aus Finanzierungstätigkeit</b>						
32	- Ausz. für die Tilgung von Krediten und wirtschaftlich vergleichbaren Vorgängen für Investitionen						
	<b>Summe</b>						
	<b>Saldo (Einzahlungen ./ Auszahlungen)</b>						

## Haushaltsplan Steinbach



## Teilergebnishaushalt Kostenstelle 464640 Tagespflege

Steinbach

<b>Produktbereich</b>	06	Kinder-/Jugend- und Familienhilfe
<b>Produktgruppe</b>	4600	Kindertagesstättenverwaltung
<b>Teilhaushalt</b>	46400	Verwaltung Einrichtungen für Kinder
<b>Kostenstelle</b>	464640	Tagespflege

Nr.	Bezeichnung	Ansatz 2023	Ansatz 2022	Ergebnis 2021
7104008	Allgemeine Zuweisungen und Zuschüsse Tagespflege	7.500	7.500	4.400
7128000	Zuschüsse für laufende Zwecke an übrige Bereiche			290

## Haushaltsplan Steinbach



## Teilergebnishaushalt Kostenstelle 464640 Tagespflege

Steinbach

<b>Produktbereich</b>	06	Kinder-/Jugend- und Familienhilfe
<b>Produktgruppe</b>	4600	Kindertagesstättenverwaltung
<b>Teilhaushalt</b>	46400	Verwaltung Einrichtungen für Kinder
<b>Kostenstelle</b>	464640	Tagespflege

		Haushaltsansatz			
Nr.	Konten	Bezeichnung	2023	2022	Ergebnis des Jahresabschlusses 2021
		<b>Einzahlungen aus Investitionstätigkeit</b>			
20		+ Einz. aus Investitionszuweis. und -zuschüssen sowie aus Investitionsbeiträgen			
21		+ Einz. aus Abgängen von Vermögensgegenständen des Sachanlagevermögens und des immateriellen Anlagevermögens			
22		+ Einz. aus Abgängen von Vermögensgegenständen des Finanzanlagevermögens			
		<b>Einzahlungen aus Finanzierungstätigkeit</b>			
31		+ Einz. aus der Aufnahme v. Krediten und wirtschaftlich vergleichbaren Vorgängen für Investitionen			
		<b>Summe</b>			
		<b>Auszahlungen aus Investitionstätigkeit</b>			
24		- Ausz. für den Erwerb von Grundstücken und Gebäuden			
25		- Ausz. für Baumaßnahmen			
26		- Ausz. für Investitionen in das sonstige Sachanlagevermögen und immaterielle Anlagevermögen davon: Ausz. aus gewährten Investitionszuweisungen und -zuschüssen			
27		- Ausz. für Investitionen in das Finanzanlagevermögen			
		<b>Auszahlungen aus Finanzierungstätigkeit</b>			
32		- Ausz. für die Tilgung von Krediten und wirtschaftlich vergleichbaren Vorgängen für Investitionen			
		<b>Summe</b>			
		<b>Saldo (Einzahlungen ./ Auszahlungen)</b>			

## Haushaltsplan Steinbach



## Teilfinanzhaushalt Kostenstelle 464640 Tagespflege

Steinbach

<b>Produktbereich</b>	06	Kinder-/Jugend- und Familienhilfe
<b>Produktgruppe</b>	4600	Kindertagesstättenverwaltung
<b>Teilhaushalt</b>	46400	Verwaltung Einrichtungen für Kinder
<b>Kostenstelle</b>	464640	Tagespflege

		Haushaltsansatz			Investitions- und Investitionsförderungsmaßnahmen		
Nr.	Bezeichnung	2023	Verpflichtungs-ermächtigungen	2022	Ergebnis des Jahres- abschlusses 2021	Gesamt- auszahlungs- bedarf	davon bisher bereitgestellt
	<b>Einzahlungen aus Investitionstätigkeit</b>						
20	+ Einz. aus Investitionszuweis. und -zuschüssen sowie aus Investitionsbeiträgen						
21	+ Einz. aus Abgängen von Vermögensgegenständen des Sachanlagevermögens und des immateriellen Anlagevermögens						
22	+ Einz. aus Abgängen von Vermögensgegenständen des Finanzanlagevermögens						
	<b>Einzahlungen aus Finanzierungstätigkeit</b>						
31	+ Einz. aus der Aufnahme v. Krediten und wirtschaftlich vergleichbaren Vorgängen für Investitionen						
	<b>Summe</b>						
	<b>Auszahlungen aus Investitionstätigkeit</b>						
24	- Ausz. für den Erwerb von Grundstücken und Gebäuden						
25	- Ausz. für Baumaßnahmen						
26	- Ausz. für Investitionen in das sonstige Sachanlagevermögen und immaterielle Anlagevermögen davon: Ausz. aus gewährten Investitionszuweisungen und -zuschüssen						
27	- Ausz. für Investitionen in das Finanzanlagevermögen						
	<b>Auszahlungen aus Finanzierungstätigkeit</b>						
32	- Ausz. für die Tilgung von Krediten und wirtschaftlich vergleichbaren Vorgängen für Investitionen						
	<b>Summe</b>						
	<b>Saldo (Einzahlungen ./ Auszahlungen)</b>						

## Haushaltsplan Steinbach



## Teilergebnishaushalt Kostenstelle 464700 Kükennest

Steinbach

<b>Produktbereich</b>	06	Kinder-/Jugend- und Familienhilfe
<b>Produktgruppe</b>	4600	Kindertagesstättenverwaltung
<b>Teilhaushalt</b>	46400	Verwaltung Einrichtungen für Kinder
<b>Kostenstelle</b>	464700	Kükennest

Nr.	Bezeichnung	Ansatz 2023	Ansatz 2022	Ergebnis 2021
5110000	öffentlich rechtliche Benutzungsgebühren			-13.950
5301000	Erlöse aus Kantinenbetrieb			-2.640
6201000	Entgelt Beschäftigte (einschl. Zulagen)			-214
6401000	AG-Anteil zur Sozialvers. Entgeltbereich			-44
6451000	Auf. an Verso.kassen f. tarifl. Beschäftigte			-2
6832000	Telefonkosten			7

## Haushaltsplan Steinbach



## Teilergebnishaushalt Kostenstelle 464700 Kükennest

Steinbach

<b>Produktbereich</b>	06	Kinder-/Jugend- und Familienhilfe
<b>Produktgruppe</b>	4600	Kindertagesstättenverwaltung
<b>Teilhaushalt</b>	46400	Verwaltung Einrichtungen für Kinder
<b>Kostenstelle</b>	464700	Kükennest

		Haushaltsansatz			
Nr.	Konten	Bezeichnung	2023	2022	Ergebnis des Jahresabschlusses 2021
		<b>Einzahlungen aus Investitionstätigkeit</b>			
20		+ Einz. aus Investitionszuweis. und -zuschüssen sowie aus Investitionsbeiträgen			
21		+ Einz. aus Abgängen von Vermögensgegenständen des Sachanlagevermögens und des immateriellen Anlagevermögens			
22		+ Einz. aus Abgängen von Vermögensgegenständen des Finanzanlagevermögens			
		<b>Einzahlungen aus Finanzierungstätigkeit</b>			
31		+ Einz. aus der Aufnahme v. Krediten und wirtschaftlich vergleichbaren Vorgängen für Investitionen			
		<b>Summe</b>			
		<b>Auszahlungen aus Investitionstätigkeit</b>			
24		- Ausz. für den Erwerb von Grundstücken und Gebäuden			
25		- Ausz. für Baumaßnahmen			
26		- Ausz. für Investitionen in das sonstige Sachanlagevermögen und immaterielle Anlagevermögen davon: Ausz. aus gewährten Investitionszuweisungen und -zuschüssen			
27		- Ausz. für Investitionen in das Finanzanlagevermögen			
		<b>Auszahlungen aus Finanzierungstätigkeit</b>			
32		- Ausz. für die Tilgung von Krediten und wirtschaftlich vergleichbaren Vorgängen für Investitionen			
		<b>Summe</b>			
		<b>Saldo (Einzahlungen ./ Auszahlungen)</b>			



## Haushaltsplan Steinbach



## Teilfinanzhaushalt Kostenstelle 464700 Kükennest

Steinbach

<b>Produktbereich</b>	06	Kinder-/Jugend- und Familienhilfe
<b>Produktgruppe</b>	4600	Kindertagesstättenverwaltung
<b>Teilhaushalt</b>	46400	Verwaltung Einrichtungen für Kinder
<b>Kostenstelle</b>	464700	Kükennest

		Haushaltsansatz			Investitions- und Investitionsförderungsmaßnahmen		
Nr.	Bezeichnung	2023	Verpflichtungs-ermächtigungen	2022	Ergebnis des Jahres- abschlusses 2021	Gesamt- auszahlungs- bedarf	davon bisher bereitgestellt
	<b>Einzahlungen aus Investitionstätigkeit</b>						
20	+ Einz. aus Investitionszuweis. und -zuschüssen sowie aus Investitionsbeiträgen						
21	+ Einz. aus Abgängen von Vermögensgegenständen des Sachanlagevermögens und des immateriellen Anlagevermögens						
22	+ Einz. aus Abgängen von Vermögensgegenständen des Finanzanlagevermögens						
	<b>Einzahlungen aus Finanzierungstätigkeit</b>						
31	+ Einz. aus der Aufnahme v. Krediten und wirtschaftlich vergleichbaren Vorgängen für Investitionen						
	<b>Summe</b>						
	<b>Auszahlungen aus Investitionstätigkeit</b>						
24	- Ausz. für den Erwerb von Grundstücken und Gebäuden						
25	- Ausz. für Baumaßnahmen						
26	- Ausz. für Investitionen in das sonstige Sachanlagevermögen und immaterielle Anlagevermögen davon: Ausz. aus gewährten Investitionszuweisungen und -zuschüssen						
27	- Ausz. für Investitionen in das Finanzanlagevermögen						
	<b>Auszahlungen aus Finanzierungstätigkeit</b>						
32	- Ausz. für die Tilgung von Krediten und wirtschaftlich vergleichbaren Vorgängen für Investitionen						
	<b>Summe</b>						
	<b>Saldo (Einzahlungen ./ Auszahlungen)</b>						

## Haushaltsplan Steinbach



## Teilergebnishaushalt Kostenstelle 464800 Kath. Kindertagesstätte St. Bonifatius

Steinbach

<b>Produktbereich</b>	06	Kinder-/Jugend- und Familienhilfe
<b>Produktgruppe</b>	4600	Kindertagesstättenverwaltung
<b>Teilhaushalt</b>	46400	Verwaltung Einrichtungen für Kinder
<b>Kostenstelle</b>	464800	Kath. Kindertagesstätte St. Bonifatius

		Haushaltsansatz			
Nr.	Konten	Bezeichnung	2023	2022	Ergebnis des Jahresabschlusses 2021
		<b>Einzahlungen aus Investitionstätigkeit</b>			
20		+ Einz. aus Investitionszuweis. und -zuschüssen sowie aus Investitionsbeiträgen			
21		+ Einz. aus Abgängen von Vermögensgegenständen des Sachanlagevermögens und des immateriellen Anlagevermögens			
22		+ Einz. aus Abgängen von Vermögensgegenständen des Finanzanlagevermögens			
		<b>Einzahlungen aus Finanzierungstätigkeit</b>			
31		+ Einz. aus der Aufnahme v. Krediten und wirtschaftlich vergleichbaren Vorgängen für Investitionen			
		<b>Summe</b>			
		<b>Auszahlungen aus Investitionstätigkeit</b>			
24		- Ausz. für den Erwerb von Grundstücken und Gebäuden			
25		- Ausz. für Baumaßnahmen			
26		- Ausz. für Investitionen in das sonstige Sachanlagevermögen und immaterielle Anlagevermögen davon: Ausz. aus gewährten Investitionszuweisungen und -zuschüssen			
27		- Ausz. für Investitionen in das Finanzanlagevermögen			
		<b>Auszahlungen aus Finanzierungstätigkeit</b>			
32		- Ausz. für die Tilgung von Krediten und wirtschaftlich vergleichbaren Vorgängen für Investitionen			
		<b>Summe</b>			
		<b>Saldo (Einzahlungen ./ Auszahlungen)</b>			

## Haushaltsplan Steinbach



## Teilfinanzhaushalt Kostenstelle 464800 Kath. Kindertagesstätte St. Bonifatius

Steinbach

<b>Produktbereich</b>	06	Kinder-/Jugend- und Familienhilfe
<b>Produktgruppe</b>	4600	Kindertagesstättenverwaltung
<b>Teilhaushalt</b>	46400	Verwaltung Einrichtungen für Kinder
<b>Kostenstelle</b>	464800	Kath. Kindertagesstätte St. Bonifatius

		Haushaltsansatz			Investitions- und Investitionsförderungsmaßnahmen		
Nr.	Bezeichnung	2023	Verpflichtungsermächtigungen	2022	Ergebnis des Jahresabschlusses 2021	Gesamtauszahlungsbedarf	davon bisher bereitgestellt
	<b>Einzahlungen aus Investitionstätigkeit</b>						
20	+ Einz. aus Investitionszuweis. und -zuschüssen sowie aus Investitionsbeiträgen						
21	+ Einz. aus Abgängen von Vermögensgegenständen des Sachanlagevermögens und des immateriellen Anlagevermögens						
22	+ Einz. aus Abgängen von Vermögensgegenständen des Finanzanlagevermögens						
	<b>Einzahlungen aus Finanzierungstätigkeit</b>						
31	+ Einz. aus der Aufnahme v. Krediten und wirtschaftlich vergleichbaren Vorgängen für Investitionen						
	<b>Summe</b>						
	<b>Auszahlungen aus Investitionstätigkeit</b>						
24	- Ausz. für den Erwerb von Grundstücken und Gebäuden (Verpflichtungsermächtigungen)					-1.975.000 (-1.430.755)	-1.975.000
25	- Ausz. für Baumaßnahmen						
26	- Ausz. für Investitionen in das sonstige Sachanlagevermögen und immaterielle Anlagevermögen davon: Ausz. aus gewährten Investitionszuweisungen und -zuschüssen						
27	- Ausz. für Investitionen in das Finanzanlagevermögen						
	<b>Auszahlungen aus Finanzierungstätigkeit</b>						
32	- Ausz. für die Tilgung von Krediten und wirtschaftlich vergleichbaren Vorgängen für Investitionen						
	<b>Summe</b> <b>(Verpflichtungsermächtigungen)</b>					-1.975.000 (-1.430.755)	-1.975.000
	<b>Saldo (Einzahlungen ./ . Auszahlungen)</b> <b>(Verpflichtungsermächtigungen)</b>					-1.975.000 (-1.430.755)	-1.975.000

## Haushaltsplan Steinbach


**Produktbeschreibung Teilhaushalt 46800 Kinderspielplätze**

Steinbach

**Verantwortliche Organisationseinheit**

Bauamt

**Verantwortliche Person(en)**

Alexander Müller

Marco Gretschel (Vertretung)

<b>Zugeordnete Kostenstellen</b>		
468000		Kinderspielplätze
468100		Kinderspielplatz Königsteiner Str.
468200		Kinderspielplatz Obergasse
468300		Kinderspielplatz Frankfurter Str.
468400		Kinderspielplatz Am Weiher
468500		Kinderspielplatz Ahornweg

## Haushaltsplan Steinbach



## Teilergebnishaushalt Teilhaushalt 46800 Kinderspielplätze

Steinbach

Nr.	Konten	Bezeichnung	Haushaltsansatz		Ergebnis des Jahresabschlusses 2021
			2023	2022	
		<b>Ordentliche Erträge</b>			
01	50	Privatrechtliche Leistungsentgelte			
02	51	Öffentlich-rechtliche Leistungsentgelte			
03	548-549	Kostenersatzleistungen und -erstattungen			
04	52	Bestandsveränderungen und aktivierte Eigenleistungen			
05	55	Steuern und steuerähnliche Erträge einschl. Erträge aus gesetzlichen Umlagen			
06	547	Erträge aus Transferleistungen			
07	540-543	Erträge aus Zuweisungen und Zuschüssen für lfd. Zwecke und allgemeine Umlagen			
08	546	Erträge aus der Auflösung von Sonderposten aus Investitionszuweisungen, -zuschüssen und Investitionsbeiträgen	-6.670	-6.670	
09	53	Sonstige ordentliche Erträge			
<b>10</b>		<b>Summe der ordentlichen Erträge (Nr. 1 bis 9)</b>	<b>-6.670</b>	<b>-6.670</b>	
		<b>Ordentliche Aufwendungen</b>			
11	62, 63, 640-643, 647-649, 65	Personalaufwendungen			
12	644-646	Versorgungsaufwendungen			
13	60, 61, 67-69	Aufwendungen für Sach- und Dienstleistungen	10.000	8.000	9.253
14	66	Abschreibungen	40.953	40.953	
15	71	Aufwendungen für Zuweisungen und Zuschüsse sowie besondere Finanzaufwendungen			
16	73	Steueraufwendungen einschl. Aufwendungen aus gesetzlichen Umlageverpflichtungen			
17	72	Transferaufwendungen			
18	70, 74, 76	Sonstige ordentliche Aufwendungen			
<b>19</b>		<b>Summe der ordentlichen Aufwendungen (Nr. 11 bis 18)</b>	<b>50.953</b>	<b>48.953</b>	<b>9.253</b>
<b>20</b>		<b>Verwaltungsergebnis (Nr. 10 ./ Nr. 19)</b>	<b>44.283</b>	<b>42.283</b>	<b>9.253</b>
21	56, 57	Finanzerträge			
22	77	Finanzaufwendungen			
<b>23</b>		<b>Finanzergebnis (Nr. 21 bis Nr. 22)</b>			
<b>24</b>		<b>Ordentliches Ergebnis (Verwaltungsergebnis und Finanzergebnis Nr. 20 und Nr. 23)</b>	<b>44.283</b>	<b>42.283</b>	<b>9.253</b>
25	59	Außerordentliche Erträge			-150
26	79	Außerordentliche Aufwendungen			
<b>27</b>		<b>Außerordentliches Ergebnis (Nr. 25 ./ Nr. 26)</b>			<b>-150</b>
<b>28</b>		<b>Jahresergebnis vor internen Leistungsbeziehungen (ordentliches Ergebnis und außerordentliches Ergebnis Nr. 24 und Nr. 27)</b>	<b>44.283</b>	<b>42.283</b>	<b>9.103</b>
29		Erlöse der internen Leistungsbeziehungen			
30		Kosten der internen Leistungsbeziehungen			
<b>31</b>		<b>Ergebnis der internen Leistungsbeziehungen</b>			
<b>32</b>		<b>Jahresergebnis nach internen Leistungsbeziehungen</b>	<b>44.283</b>	<b>42.283</b>	<b>9.103</b>

## Haushaltsplan Steinbach



## Teilergebnishaushalt Kostenstelle 468000 Kinderspielplätze

Steinbach

<b>Produktbereich</b>	06	Kinder-/Jugend- und Familienhilfe
<b>Produktgruppe</b>	4600	Kindertagesstättenverwaltung
<b>Teilhaushalt</b>	46800	Kinderspielplätze
<b>Kostenstelle</b>	468000	Kinderspielplätze

Nr.	Bezeichnung	Ansatz 2023	Ansatz 2022	Ergebnis 2021
5460100	Erträge Auflös SOPO Invest vom öffentl Bereich	-6.670	-6.670	
5901100	Erträge Spenden, Nachl. Schenk. übriger Bereich			-150
6161000	Instandh. Gebäude, Außenanl. (Bauunterhaltung)	10.000	8.000	9.253
6620000	Abschr. Gebäude u. -einr. , SachAnlag., InfrStrktV	24.098	24.098	
6645000	Abschr. auf Geschäftsausstattung	16.811	16.811	

## Haushaltsplan Steinbach



## Teilergebnishaushalt Kostenstelle 468000 Kinderspielplätze

Steinbach

<b>Produktbereich</b>	06	Kinder-/Jugend- und Familienhilfe
<b>Produktgruppe</b>	4600	Kindertagesstättenverwaltung
<b>Teilhaushalt</b>	46800	Kinderspielplätze
<b>Kostenstelle</b>	468000	Kinderspielplätze

		Haushaltsansatz			Ergebnis des Jahresabschlusses 2021
Nr.	Konten	Bezeichnung	2023	2022	
		<b>Einzahlungen aus Investitionstätigkeit</b>			
20		+ Einz. aus Investitionszuweis. und -zuschüssen sowie aus Investitionsbeiträgen			
21		+ Einz. aus Abgängen von Vermögensgegenständen des Sachanlagevermögens und des immateriellen Anlagevermögens			
22		+ Einz. aus Abgängen von Vermögensgegenständen des Finanzanlagevermögens			
		<b>Einzahlungen aus Finanzierungstätigkeit</b>			
31		+ Einz. aus der Aufnahme v. Krediten und wirtschaftlich vergleichbaren Vorgängen für Investitionen			
		<b>Summe</b>			
		<b>Auszahlungen aus Investitionstätigkeit</b>			
24		- Ausz. für den Erwerb von Grundstücken und Gebäuden			-116.038
25		- Ausz. für Baumaßnahmen			
26		- Ausz. für Investitionen in das sonstige Sachanlagevermögen und immaterielle Anlagevermögen davon: Ausz. aus gewährten Investitionszuweisungen und -zuschüssen	-30.000	-30.000	
27		- Ausz. für Investitionen in das Finanzanlagevermögen			
		<b>Auszahlungen aus Finanzierungstätigkeit</b>			
32		- Ausz. für die Tilgung von Krediten und wirtschaftlich vergleichbaren Vorgängen für Investitionen			
		<b>Summe</b>	<b>-30.000</b>	<b>-30.000</b>	<b>-116.038</b>
		<b>Saldo (Einzahlungen ./.. Auszahlungen)</b>	<b>-30.000</b>	<b>-30.000</b>	<b>-116.038</b>

## Haushaltsplan Steinbach



## Teilfinanzhaushalt Kostenstelle 468000 Kinderspielplätze

Steinbach

<b>Produktbereich</b>	06	Kinder-/Jugend- und Familienhilfe
<b>Produktgruppe</b>	4600	Kindertagesstättenverwaltung
<b>Teilhaushalt</b>	46800	Kinderspielplätze
<b>Kostenstelle</b>	468000	Kinderspielplätze

		Haushaltsansatz			Investitions- und Investitionsförderungsmaßnahmen		
Nr.	Bezeichnung	2023	Verpflichtungs-ermächtigungen	2022	Ergebnis des Jahres- abschlusses 2021	Gesamt- auszahlungs- bedarf	davon bisher bereitgestellt
	<b>Einzahlungen aus Investitionstätigkeit</b>						
20	+ Einz. aus Investitionszuweis. und -zuschüssen sowie aus Investitionsbeiträgen						
21	+ Einz. aus Abgängen von Vermögensgegenständen des Sachanlagevermögens und des immateriellen Anlagevermögens						
22	+ Einz. aus Abgängen von Vermögensgegenständen des Finanzanlagevermögens						
	<b>Einzahlungen aus Finanzierungstätigkeit</b>						
31	+ Einz. aus der Aufnahme v. Krediten und wirtschaftlich vergleichbaren Vorgängen für Investitionen						
	<b>Summe</b>						
	<b>Auszahlungen aus Investitionstätigkeit</b>						
24	- Ausz. für den Erwerb von Grundstücken und Gebäuden				-116.038		
25	- Ausz. für Baumaßnahmen					-120.000	-120.000
26	- Ausz. für Investitionen in das sonstige Sachanlagevermögen und immaterielle Anlagevermögen davon: Ausz. aus gewährten Investitionszuweisungen und -zuschüssen	-30.000		-30.000		-752.500	-662.500
27	- Ausz. für Investitionen in das Finanzanlagevermögen						
	<b>Auszahlungen aus Finanzierungstätigkeit</b>						
32	- Ausz. für die Tilgung von Krediten und wirtschaftlich vergleichbaren Vorgängen für Investitionen						
	<b>Summe</b>	<b>-30.000</b>		<b>-30.000</b>	<b>-116.038</b>	<b>-872.500</b>	<b>-782.500</b>
	<b>Saldo (Einzahlungen ./- Auszahlungen)</b>	<b>-30.000</b>		<b>-30.000</b>	<b>-116.038</b>	<b>-872.500</b>	<b>-782.500</b>



## Haushaltsplan Steinbach



## Investitionen Kostenstelle 468000 Kinderspielplätze

Steinbach

Nr. Bezeichnung	Jahres- ergebnis 2021	Ansatz 2022	Ansatz 2023	Verpflichtungs- Ermächtigungen	Finanzplan 2024	Finanzplan 2025 2026
468000-1 Versch. Freizeit- & Spielgeräte	-116.038	-30.000	-30.000		-30.000	-30.000 -30.000

## Erläuterungen

## Versch. Freizeit- &amp; Spielgeräte

468000-1

Regelmäßiger Ansatz für die Erneuerung von Spielgeräten.

## Haushaltsplan Steinbach



## Teilergebnishaushalt Kostenstelle 468100 Kinderspielplatz Königsteiner Str.

Steinbach

<b>Produktbereich</b>	06	Kinder-/Jugend- und Familienhilfe
<b>Produktgruppe</b>	4600	Kindertagesstättenverwaltung
<b>Teilhaushalt</b>	46800	Kinderspielplätze
<b>Kostenstelle</b>	468100	Kinderspielplatz Königsteiner Str.

		Haushaltsansatz			
Nr.	Konten	Bezeichnung	2023	2022	Ergebnis des Jahresabschlusses 2021
		<b>Einzahlungen aus Investitionstätigkeit</b>			
20		+ Einz. aus Investitionszuweis. und -zuschüssen sowie aus Investitionsbeiträgen			
21		+ Einz. aus Abgängen von Vermögensgegenständen des Sachanlagevermögens und des immateriellen Anlagevermögens			
22		+ Einz. aus Abgängen von Vermögensgegenständen des Finanzanlagevermögens			
		<b>Einzahlungen aus Finanzierungstätigkeit</b>			
31		+ Einz. aus der Aufnahme v. Krediten und wirtschaftlich vergleichbaren Vorgängen für Investitionen			
		<b>Summe</b>			
		<b>Auszahlungen aus Investitionstätigkeit</b>			
24		- Ausz. für den Erwerb von Grundstücken und Gebäuden			
25		- Ausz. für Baumaßnahmen			
26		- Ausz. für Investitionen in das sonstige Sachanlagevermögen und immaterielle Anlagevermögen davon: Ausz. aus gewährten Investitionszuweisungen und -zuschüssen			
27		- Ausz. für Investitionen in das Finanzanlagevermögen			
		<b>Auszahlungen aus Finanzierungstätigkeit</b>			
32		- Ausz. für die Tilgung von Krediten und wirtschaftlich vergleichbaren Vorgängen für Investitionen			
		<b>Summe</b>			
		<b>Saldo (Einzahlungen ./ Auszahlungen)</b>			

## Haushaltsplan Steinbach



## Teilfinanzhaushalt Kostenstelle 468100 Kinderspielplatz Königsteiner Str.

Steinbach

<b>Produktbereich</b>	06	Kinder-/Jugend- und Familienhilfe
<b>Produktgruppe</b>	4600	Kindertagesstättenverwaltung
<b>Teilhaushalt</b>	46800	Kinderspielplätze
<b>Kostenstelle</b>	468100	Kinderspielplatz Königsteiner Str.

		Haushaltsansatz			Investitions- und Investitionsförderungsmaßnahmen		
Nr.	Bezeichnung	2023	Verpflichtungs-ermächtigungen	2022	Ergebnis des Jahres- abschlusses 2021	Gesamt- auszahlungs- bedarf	davon bisher bereitgestellt
	<b>Einzahlungen aus Investitionstätigkeit</b>						
20	+ Einz. aus Investitionszuweis. und -zuschüssen sowie aus Investitionsbeiträgen						
21	+ Einz. aus Abgängen von Vermögensgegenständen des Sachanlagevermögens und des immateriellen Anlagevermögens						
22	+ Einz. aus Abgängen von Vermögensgegenständen des Finanzanlagevermögens						
	<b>Einzahlungen aus Finanzierungstätigkeit</b>						
31	+ Einz. aus der Aufnahme v. Krediten und wirtschaftlich vergleichbaren Vorgängen für Investitionen						
	<b>Summe</b>						
	<b>Auszahlungen aus Investitionstätigkeit</b>						
24	- Ausz. für den Erwerb von Grundstücken und Gebäuden						
25	- Ausz. für Baumaßnahmen						
26	- Ausz. für Investitionen in das sonstige Sachanlagevermögen und immaterielle Anlagevermögen davon: Ausz. aus gewährten Investitionszuweisungen und -zuschüssen						
27	- Ausz. für Investitionen in das Finanzanlagevermögen						
	<b>Auszahlungen aus Finanzierungstätigkeit</b>						
32	- Ausz. für die Tilgung von Krediten und wirtschaftlich vergleichbaren Vorgängen für Investitionen						
	<b>Summe</b>						
	<b>Saldo (Einzahlungen ./- Auszahlungen)</b>						

## Haushaltsplan Steinbach



## Teilergebnishaushalt Kostenstelle 468200 Kinderspielplatz Obergasse

Steinbach

<b>Produktbereich</b>	06	Kinder-/Jugend- und Familienhilfe
<b>Produktgruppe</b>	4600	Kindertagesstättenverwaltung
<b>Teilhaushalt</b>	46800	Kinderspielplätze
<b>Kostenstelle</b>	468200	Kinderspielplatz Obergasse

		Haushaltsansatz			
Nr.	Konten	Bezeichnung	2023	2022	Ergebnis des Jahresabschlusses 2021
		<b>Einzahlungen aus Investitionstätigkeit</b>			
20		+ Einz. aus Investitionszuweis. und -zuschüssen sowie aus Investitionsbeiträgen			
21		+ Einz. aus Abgängen von Vermögensgegenständen des Sachanlagevermögens und des immateriellen Anlagevermögens			
22		+ Einz. aus Abgängen von Vermögensgegenständen des Finanzanlagevermögens			
		<b>Einzahlungen aus Finanzierungstätigkeit</b>			
31		+ Einz. aus der Aufnahme v. Krediten und wirtschaftlich vergleichbaren Vorgängen für Investitionen			
		<b>Summe</b>			
		<b>Auszahlungen aus Investitionstätigkeit</b>			
24		- Ausz. für den Erwerb von Grundstücken und Gebäuden			
25		- Ausz. für Baumaßnahmen			
26		- Ausz. für Investitionen in das sonstige Sachanlagevermögen und immaterielle Anlagevermögen davon: Ausz. aus gewährten Investitionszuweisungen und -zuschüssen			
27		- Ausz. für Investitionen in das Finanzanlagevermögen			
		<b>Auszahlungen aus Finanzierungstätigkeit</b>			
32		- Ausz. für die Tilgung von Krediten und wirtschaftlich vergleichbaren Vorgängen für Investitionen			
		<b>Summe</b>			
		<b>Saldo (Einzahlungen ./ Auszahlungen)</b>			

## Haushaltsplan Steinbach



## Teilfinanzhaushalt Kostenstelle 468200 Kinderspielplatz Obergasse

Steinbach

<b>Produktbereich</b>	06	Kinder-/Jugend- und Familienhilfe
<b>Produktgruppe</b>	4600	Kindertagesstättenverwaltung
<b>Teilhaushalt</b>	46800	Kinderspielplätze
<b>Kostenstelle</b>	468200	Kinderspielplatz Obergasse

		Haushaltsansatz			Investitions- und Investitionsförderungsmaßnahmen		
Nr.	Bezeichnung	2023	Verpflichtungs-ermächtigungen	2022	Ergebnis des Jahres- abschlusses 2021	Gesamt- auszahlungs- bedarf	davon bisher bereitgestellt
	<b>Einzahlungen aus Investitionstätigkeit</b>						
20	+ Einz. aus Investitionszuweis. und -zuschüssen sowie aus Investitionsbeiträgen						
21	+ Einz. aus Abgängen von Vermögensgegenständen des Sachanlagevermögens und des immateriellen Anlagevermögens						
22	+ Einz. aus Abgängen von Vermögensgegenständen des Finanzanlagevermögens						
	<b>Einzahlungen aus Finanzierungstätigkeit</b>						
31	+ Einz. aus der Aufnahme v. Krediten und wirtschaftlich vergleichbaren Vorgängen für Investitionen						
	<b>Summe</b>						
	<b>Auszahlungen aus Investitionstätigkeit</b>						
24	- Ausz. für den Erwerb von Grundstücken und Gebäuden						
25	- Ausz. für Baumaßnahmen						
26	- Ausz. für Investitionen in das sonstige Sachanlagevermögen und immaterielle Anlagevermögen davon: Ausz. aus gewährten Investitionszuweisungen und -zuschüssen						
27	- Ausz. für Investitionen in das Finanzanlagevermögen						
	<b>Auszahlungen aus Finanzierungstätigkeit</b>						
32	- Ausz. für die Tilgung von Krediten und wirtschaftlich vergleichbaren Vorgängen für Investitionen						
	<b>Summe</b>						
	<b>Saldo (Einzahlungen ./ Auszahlungen)</b>						

## Haushaltsplan Steinbach



## Teilergebnishaushalt Kostenstelle 468300 Kinderspielplatz Frankfurter Str.

Steinbach

<b>Produktbereich</b>	06	Kinder-/Jugend- und Familienhilfe
<b>Produktgruppe</b>	4600	Kindertagesstättenverwaltung
<b>Teilhaushalt</b>	46800	Kinderspielplätze
<b>Kostenstelle</b>	468300	Kinderspielplatz Frankfurter Str.

		Haushaltsansatz			
Nr.	Konten	Bezeichnung	2023	2022	Ergebnis des Jahresabschlusses 2021
		<b>Einzahlungen aus Investitionstätigkeit</b>			
20		+ Einz. aus Investitionszuweis. und -zuschüssen sowie aus Investitionsbeiträgen			
21		+ Einz. aus Abgängen von Vermögensgegenständen des Sachanlagevermögens und des immateriellen Anlagevermögens			
22		+ Einz. aus Abgängen von Vermögensgegenständen des Finanzanlagevermögens			
		<b>Einzahlungen aus Finanzierungstätigkeit</b>			
31		+ Einz. aus der Aufnahme v. Krediten und wirtschaftlich vergleichbaren Vorgängen für Investitionen			
		<b>Summe</b>			
		<b>Auszahlungen aus Investitionstätigkeit</b>			
24		- Ausz. für den Erwerb von Grundstücken und Gebäuden			
25		- Ausz. für Baumaßnahmen			
26		- Ausz. für Investitionen in das sonstige Sachanlagevermögen und immaterielle Anlagevermögen davon: Ausz. aus gewährten Investitionszuweisungen und -zuschüssen			
27		- Ausz. für Investitionen in das Finanzanlagevermögen			
		<b>Auszahlungen aus Finanzierungstätigkeit</b>			
32		- Ausz. für die Tilgung von Krediten und wirtschaftlich vergleichbaren Vorgängen für Investitionen			
		<b>Summe</b>			
		<b>Saldo (Einzahlungen ./ Auszahlungen)</b>			

## Haushaltsplan Steinbach



## Teilfinanzhaushalt Kostenstelle 468300 Kinderspielplatz Frankfurter Str.

Steinbach

<b>Produktbereich</b>	06	Kinder-/Jugend- und Familienhilfe
<b>Produktgruppe</b>	4600	Kindertagesstättenverwaltung
<b>Teilhaushalt</b>	46800	Kinderspielplätze
<b>Kostenstelle</b>	468300	Kinderspielplatz Frankfurter Str.

		Haushaltsansatz			Investitions- und Investitionsförderungsmaßnahmen		
Nr.	Bezeichnung	2023	Verpflichtungs-ermächtigungen	2022	Ergebnis des Jahres- abschlusses 2021	Gesamt- auszahlungs- bedarf	davon bisher bereitgestellt
	<b>Einzahlungen aus Investitionstätigkeit</b>						
20	+ Einz. aus Investitionszuweis. und -zuschüssen sowie aus Investitionsbeiträgen						
21	+ Einz. aus Abgängen von Vermögensgegenständen des Sachanlagevermögens und des immateriellen Anlagevermögens						
22	+ Einz. aus Abgängen von Vermögensgegenständen des Finanzanlagevermögens						
	<b>Einzahlungen aus Finanzierungstätigkeit</b>						
31	+ Einz. aus der Aufnahme v. Krediten und wirtschaftlich vergleichbaren Vorgängen für Investitionen						
	<b>Summe</b>						
	<b>Auszahlungen aus Investitionstätigkeit</b>						
24	- Ausz. für den Erwerb von Grundstücken und Gebäuden						
25	- Ausz. für Baumaßnahmen						
26	- Ausz. für Investitionen in das sonstige Sachanlagevermögen und immaterielle Anlagevermögen davon: Ausz. aus gewährten Investitionszuweisungen und -zuschüssen						
27	- Ausz. für Investitionen in das Finanzanlagevermögen						
	<b>Auszahlungen aus Finanzierungstätigkeit</b>						
32	- Ausz. für die Tilgung von Krediten und wirtschaftlich vergleichbaren Vorgängen für Investitionen						
	<b>Summe</b>						
	<b>Saldo (Einzahlungen ./ Auszahlungen)</b>						

## Haushaltsplan Steinbach



## Teilergebnishaushalt Kostenstelle 468400 Kinderspielplatz Am Weiher

Steinbach

<b>Produktbereich</b>	06	Kinder-/Jugend- und Familienhilfe
<b>Produktgruppe</b>	4600	Kindertagesstättenverwaltung
<b>Teilhaushalt</b>	46800	Kinderspielplätze
<b>Kostenstelle</b>	468400	Kinderspielplatz Am Weiher

Nr.	Bezeichnung	Ansatz 2023	Ansatz 2022	Ergebnis 2021
6642000	Abschr. auf Betriebsausstattung	44	44	



## Haushaltsplan Steinbach



## Teilergebnishaushalt Kostenstelle 468400 Kinderspielplatz Am Weiher

Steinbach

<b>Produktbereich</b>	06	Kinder-/Jugend- und Familienhilfe
<b>Produktgruppe</b>	4600	Kindertagesstättenverwaltung
<b>Teilhaushalt</b>	46800	Kinderspielplätze
<b>Kostenstelle</b>	468400	Kinderspielplatz Am Weiher

		Haushaltsansatz			
Nr.	Konten	Bezeichnung	2023	2022	Ergebnis des Jahresabschlusses 2021
		<b>Einzahlungen aus Investitionstätigkeit</b>			
20		+ Einz. aus Investitionszuweis. und -zuschüssen sowie aus Investitionsbeiträgen			
21		+ Einz. aus Abgängen von Vermögensgegenständen des Sachanlagevermögens und des immateriellen Anlagevermögens			
22		+ Einz. aus Abgängen von Vermögensgegenständen des Finanzanlagevermögens			
		<b>Einzahlungen aus Finanzierungstätigkeit</b>			
31		+ Einz. aus der Aufnahme v. Krediten und wirtschaftlich vergleichbaren Vorgängen für Investitionen			
		<b>Summe</b>			
		<b>Auszahlungen aus Investitionstätigkeit</b>			
24		- Ausz. für den Erwerb von Grundstücken und Gebäuden			
25		- Ausz. für Baumaßnahmen			
26		- Ausz. für Investitionen in das sonstige Sachanlagevermögen und immaterielle Anlagevermögen davon: Ausz. aus gewährten Investitionszuweisungen und -zuschüssen			
27		- Ausz. für Investitionen in das Finanzanlagevermögen			
		<b>Auszahlungen aus Finanzierungstätigkeit</b>			
32		- Ausz. für die Tilgung von Krediten und wirtschaftlich vergleichbaren Vorgängen für Investitionen			
		<b>Summe</b>			
		<b>Saldo (Einzahlungen ./ Auszahlungen)</b>			

## Haushaltsplan Steinbach



## Teilfinanzhaushalt Kostenstelle 468400 Kinderspielplatz Am Weiher

Steinbach

<b>Produktbereich</b>	06	Kinder-/Jugend- und Familienhilfe
<b>Produktgruppe</b>	4600	Kindertagesstättenverwaltung
<b>Teilhaushalt</b>	46800	Kinderspielplätze
<b>Kostenstelle</b>	468400	Kinderspielplatz Am Weiher

		Haushaltsansatz			Investitions- und Investitionsförderungsmaßnahmen		
Nr.	Bezeichnung	2023	Verpflichtungs-ermächtigungen	2022	Ergebnis des Jahres- abschlusses 2021	Gesamt- auszahlungs- bedarf	davon bisher bereitgestellt
	<b>Einzahlungen aus Investitionstätigkeit</b>						
20	+ Einz. aus Investitionszuweis. und -zuschüssen sowie aus Investitionsbeiträgen						
21	+ Einz. aus Abgängen von Vermögensgegenständen des Sachanlagevermögens und des immateriellen Anlagevermögens						
22	+ Einz. aus Abgängen von Vermögensgegenständen des Finanzanlagevermögens						
	<b>Einzahlungen aus Finanzierungstätigkeit</b>						
31	+ Einz. aus der Aufnahme v. Krediten und wirtschaftlich vergleichbaren Vorgängen für Investitionen						
	<b>Summe</b>						
	<b>Auszahlungen aus Investitionstätigkeit</b>						
24	- Ausz. für den Erwerb von Grundstücken und Gebäuden						
25	- Ausz. für Baumaßnahmen						
26	- Ausz. für Investitionen in das sonstige Sachanlagevermögen und immaterielle Anlagevermögen davon: Ausz. aus gewährten Investitionszuweisungen und -zuschüssen						
27	- Ausz. für Investitionen in das Finanzanlagevermögen						
	<b>Auszahlungen aus Finanzierungstätigkeit</b>						
32	- Ausz. für die Tilgung von Krediten und wirtschaftlich vergleichbaren Vorgängen für Investitionen						
	<b>Summe</b>						
	<b>Saldo (Einzahlungen ./ Auszahlungen)</b>						

## Haushaltsplan Steinbach



## Teilergebnishaushalt Kostenstelle 468500 Kinderspielplatz Ahornweg

Steinbach

<b>Produktbereich</b>	06	Kinder-/Jugend- und Familienhilfe
<b>Produktgruppe</b>	4600	Kindertagesstättenverwaltung
<b>Teilhaushalt</b>	46800	Kinderspielplätze
<b>Kostenstelle</b>	468500	Kinderspielplatz Ahornweg

		Haushaltsansatz			Ergebnis des Jahresabschlusses 2021
Nr.	Konten	Bezeichnung	2023	2022	
		<b>Einzahlungen aus Investitionstätigkeit</b>			
20		+ Einz. aus Investitionszuweis. und -zuschüssen sowie aus Investitionsbeiträgen			
21		+ Einz. aus Abgängen von Vermögensgegenständen des Sachanlagevermögens und des immateriellen Anlagevermögens			
22		+ Einz. aus Abgängen von Vermögensgegenständen des Finanzanlagevermögens			
		<b>Einzahlungen aus Finanzierungstätigkeit</b>			
31		+ Einz. aus der Aufnahme v. Krediten und wirtschaftlich vergleichbaren Vorgängen für Investitionen			
		<b>Summe</b>			
		<b>Auszahlungen aus Investitionstätigkeit</b>			
24		- Ausz. für den Erwerb von Grundstücken und Gebäuden			
25		- Ausz. für Baumaßnahmen		-150.000	
26		- Ausz. für Investitionen in das sonstige Sachanlagevermögen und immaterielle Anlagevermögen davon: Ausz. aus gewährten Investitionszuweisungen und -zuschüssen			
27		- Ausz. für Investitionen in das Finanzanlagevermögen			
		<b>Auszahlungen aus Finanzierungstätigkeit</b>			
32		- Ausz. für die Tilgung von Krediten und wirtschaftlich vergleichbaren Vorgängen für Investitionen			
		<b>Summe</b>		-150.000	
		<b>Saldo (Einzahlungen ./ Auszahlungen)</b>		-150.000	

## Haushaltsplan Steinbach



## Teilfinanzhaushalt Kostenstelle 468500 Kinderspielplatz Ahornweg

Steinbach

<b>Produktbereich</b>	06	Kinder-/Jugend- und Familienhilfe
<b>Produktgruppe</b>	4600	Kindertagesstättenverwaltung
<b>Teilhaushalt</b>	46800	Kinderspielplätze
<b>Kostenstelle</b>	468500	Kinderspielplatz Ahornweg

		Haushaltsansatz			Investitions- und Investitionsförderungsmaßnahmen		
Nr.	Bezeichnung	2023	Verpflichtungsermächtigungen	2022	Ergebnis des Jahresabschlusses 2021	Gesamtauszahlungsbedarf	davon bisher bereitgestellt
	<b>Einzahlungen aus Investitionstätigkeit</b>						
20	+ Einz. aus Investitionszuweis. und -zuschüssen sowie aus Investitionsbeiträgen						
21	+ Einz. aus Abgängen von Vermögensgegenständen des Sachanlagevermögens und des immateriellen Anlagevermögens						
22	+ Einz. aus Abgängen von Vermögensgegenständen des Finanzanlagevermögens						
	<b>Einzahlungen aus Finanzierungstätigkeit</b>						
31	+ Einz. aus der Aufnahme v. Krediten und wirtschaftlich vergleichbaren Vorgängen für Investitionen						
	<b>Summe</b>						
	<b>Auszahlungen aus Investitionstätigkeit</b>						
24	- Ausz. für den Erwerb von Grundstücken und Gebäuden						
25	- Ausz. für Baumaßnahmen (Verpflichtungsermächtigungen)			-150.000		-300.000 (-150.000)	-150.000
26	- Ausz. für Investitionen in das sonstige Sachanlagevermögen und immaterielle Anlagevermögen davon: Ausz. aus gewährten Investitionszuweisungen und -zuschüssen						
27	- Ausz. für Investitionen in das Finanzanlagevermögen						
	<b>Auszahlungen aus Finanzierungstätigkeit</b>						
32	- Ausz. für die Tilgung von Krediten und wirtschaftlich vergleichbaren Vorgängen für Investitionen						
	<b>Summe (Verpflichtungsermächtigungen)</b>			-150.000		-300.000 (-150.000)	-150.000
	<b>Saldo (Einzahlungen ./ . Auszahlungen) (Verpflichtungsermächtigungen)</b>			-150.000		-300.000 (-150.000)	-150.000

## Haushaltsplan Steinbach



## Investitionen Kostenstelle 468500 Kinderspielplatz Ahornweg

Steinbach

Nr. Bezeichnung	Jahres- ergebnis 2021	Ansatz 2022	Ansatz 2023	Verpflichtungs- Ermächtigungen	Finanzplan 2024	Finanzplan 2025 2026
468500-1 Neuanschaffung Spielplatzgeräte (Teufelsberg)		-150.000			-150.000	

**Erläuterungen****Neuanschaffung Spielplatzgeräte (Teufelsberg)****468500-1**

Für den Ausbau des Spielplatzes am sog. „Teufelsberg“ (Ahornweg) zu einem Spielplatz für größere Kinder und Jugendliche sind Gesamtkosten von 300 Tsd. € veranschlagt. Davon wurden 150 Tsd. € bereits in den HH 2022 eingestellt und zusätzlich eine Verpflichtungsermächtigung über weitere 150 Tsd. €, die im Finanzplan des Haushaltes 2022 für 2023 eingestellt waren. Die Maßnahme verzögert sich und kann erst im Jahr 2024 umgesetzt werden. Die Verpflichtungsermächtigungen werden daher nicht in Anspruch genommen und die 150 Tsd. € werden im Finanzplan für das Jahr 2024 neu eingestellt.

## Haushaltsplan Steinbach



## Teilergebnishaushalt Produktbereich 07 Gesundheitsdienste

Steinbach

Nr.	Konten	Bezeichnung	Haushaltsansatz		Ergebnis des Jahresabschlusses 2021
			2023	2022	
		<b>Ordentliche Erträge</b>			
01	50	Privatrechtliche Leistungsentgelte			
02	51	Öffentlich-rechtliche Leistungsentgelte			
03	548-549	Kostenersatzleistungen und -erstattungen			
04	52	Bestandsveränderungen und aktivierte Eigenleistungen			
05	55	Steuern und steuerähnliche Erträge einschl. Erträge aus gesetzlichen Umlagen			
06	547	Erträge aus Transferleistungen			
07	540-543	Erträge aus Zuweisungen und Zuschüssen für lfd. Zwecke und allgemeine Umlagen			
08	546	Erträge aus der Auflösung von Sonderposten aus Investitionszuweisungen, -zuschüssen und Investitionsbeiträgen			
09	53	Sonstige ordentliche Erträge			
<b>10</b>		<b>Summe der ordentlichen Erträge (Nr. 1 bis 9)</b>			
		<b>Ordentliche Aufwendungen</b>			
11	62, 63, 640-643, 647-649, 65	Personalaufwendungen			
12	644-646	Versorgungsaufwendungen			
13	60, 61, 67-69	Aufwendungen für Sach- und Dienstleistungen			
14	66	Abschreibungen			
15	71	Aufwendungen für Zuweisungen und Zuschüsse sowie besondere Finanzaufwendungen			
16	73	Steueraufwendungen einschl. Aufwendungen aus gesetzlichen Umlageverpflichtungen			
17	72	Transferaufwendungen			
18	70, 74, 76	Sonstige ordentliche Aufwendungen			
<b>19</b>		<b>Summe der ordentlichen Aufwendungen (Nr. 11 bis 18)</b>			
<b>20</b>		<b>Verwaltungsergebnis (Nr. 10 ./ Nr. 19)</b>			
21	56, 57	Finanzerträge			
22	77	Finanzaufwendungen			
<b>23</b>		<b>Finanzergebnis (Nr. 21 bis Nr. 22)</b>			
<b>24</b>		<b>Ordentliches Ergebnis (Verwaltungsergebnis und Finanzergebnis Nr. 20 und Nr. 23)</b>			
25	59	Außerordentliche Erträge			
26	79	Außerordentliche Aufwendungen			
<b>27</b>		<b>Außerordentliches Ergebnis (Nr. 25 ./ Nr. 26)</b>			
<b>28</b>		<b>Jahresergebnis vor internen Leistungsbeziehungen (ordentliches Ergebnis und außerordentliches Ergebnis Nr. 24 und Nr. 27)</b>			
29		Erlöse der internen Leistungsbeziehungen			
30		Kosten der internen Leistungsbeziehungen			
<b>31</b>		<b>Ergebnis der internen Leistungsbeziehungen</b>			
<b>32</b>		<b>Jahresergebnis nach internen Leistungsbeziehungen</b>			

## Haushaltsplan Steinbach



## Teilergebnishaushalt Produktbereich 08 Sportförderung

Steinbach

		Haushaltsansatz			
Nr.	Konten	Bezeichnung	2023	2022	Ergebnis des Jahresabschlusses 2021
		<b>Ordentliche Erträge</b>			
01	50	Privatrechtliche Leistungsentgelte			
02	51	Öffentlich-rechtliche Leistungsentgelte	-8.500	-8.500	-7.486
03	548-549	Kostenersatzleistungen und -erstattungen			
04	52	Bestandsveränderungen und aktivierte Eigenleistungen			
05	55	Steuern und steuerähnliche Erträge einschl. Erträge aus gesetzlichen Umlagen			
06	547	Erträge aus Transferleistungen			
07	540-543	Erträge aus Zuweisungen und Zuschüssen für lfd. Zwecke und allgemeine Umlagen	-8.400		-8.400
08	546	Erträge aus der Auflösung von Sonderposten aus Investitionszuweisungen, -zuschüssen und Investitionsbeiträgen	-5.323	-5.323	
09	53	Sonstige ordentliche Erträge	-111.020	-111.020	-109.020
<b>10</b>		<b>Summe der ordentlichen Erträge (Nr. 1 bis 9)</b>	<b>-133.243</b>	<b>-124.843</b>	<b>-124.906</b>
		<b>Ordentliche Aufwendungen</b>			
11	62, 63, 640-643, 647-649, 65	Personalaufwendungen	64.538	63.792	57.397
12	644-646	Versorgungsaufwendungen	4.686	4.632	3.521
13	60, 61, 67-69	Aufwendungen für Sach- und Dienstleistungen	161.685	137.595	112.027
14	66	Abschreibungen	70.262	70.262	
15	71	Aufwendungen für Zuweisungen und Zuschüsse sowie besondere Finanzaufwendungen	20.000	20.000	21.219
16	73	Steueraufwendungen einschl. Aufwendungen aus gesetzlichen Umlageverpflichtungen			
17	72	Transferaufwendungen			
18	70, 74, 76	Sonstige ordentliche Aufwendungen	125	400	124
<b>19</b>		<b>Summe der ordentlichen Aufwendungen (Nr. 11 bis 18)</b>	<b>321.296</b>	<b>296.681</b>	<b>194.287</b>
<b>20</b>		<b>Verwaltungsergebnis (Nr. 10 ./ Nr. 19)</b>	<b>188.053</b>	<b>171.838</b>	<b>69.381</b>
21	56, 57	Finanzerträge			
22	77	Finanzaufwendungen			
<b>23</b>		<b>Finanzergebnis (Nr. 21 bis Nr. 22)</b>			
<b>24</b>		<b>Ordentliches Ergebnis (Verwaltungsergebnis und Finanzergebnis Nr. 20 und Nr. 23)</b>	<b>188.053</b>	<b>171.838</b>	<b>69.381</b>
25	59	Außerordentliche Erträge			-1.000
26	79	Außerordentliche Aufwendungen			4.920
<b>27</b>		<b>Außerordentliches Ergebnis (Nr. 25 ./ Nr. 26)</b>			<b>3.920</b>
<b>28</b>		<b>Jahresergebnis vor internen Leistungsbeziehungen (ordentliches Ergebnis und außerordentliches Ergebnis Nr. 24 und Nr. 27)</b>	<b>188.053</b>	<b>171.838</b>	<b>73.301</b>
29		Erlöse der internen Leistungsbeziehungen			
30		Kosten der internen Leistungsbeziehungen			
<b>31</b>		<b>Ergebnis der internen Leistungsbeziehungen</b>			
<b>32</b>		<b>Jahresergebnis nach internen Leistungsbeziehungen</b>	<b>188.053</b>	<b>171.838</b>	<b>73.301</b>

## Haushaltsplan Steinbach



## Teilergebnishaushalt Produktgruppe 5600 Eigene Sportstätten

Steinbach

Nr.	Konten	Bezeichnung	Haushaltsansatz		Ergebnis des Jahresabschlusses 2021
			2023	2022	
		<b>Ordentliche Erträge</b>			
01	50	Privatrechtliche Leistungsentgelte			
02	51	Öffentlich-rechtliche Leistungsentgelte	-8.500	-8.500	-7.486
03	548-549	Kostenersatzleistungen und -erstattungen			
04	52	Bestandsveränderungen und aktivierte Eigenleistungen			
05	55	Steuern und steuerähnliche Erträge einschl. Erträge aus gesetzlichen Umlagen			
06	547	Erträge aus Transferleistungen			
07	540-543	Erträge aus Zuweisungen und Zuschüssen für lfd. Zwecke und allgemeine Umlagen	-8.400		-8.400
08	546	Erträge aus der Auflösung von Sonderposten aus Investitionszuweisungen, -zuschüssen und Investitionsbeiträgen	-5.323	-5.323	
09	53	Sonstige ordentliche Erträge	-111.020	-111.020	-109.020
<b>10</b>		<b>Summe der ordentlichen Erträge (Nr. 1 bis 9)</b>	<b>-133.243</b>	<b>-124.843</b>	<b>-124.906</b>
		<b>Ordentliche Aufwendungen</b>			
11	62, 63, 640-643, 647-649, 65	Personalaufwendungen	64.538	63.792	57.397
12	644-646	Versorgungsaufwendungen	4.686	4.632	3.521
13	60, 61, 67-69	Aufwendungen für Sach- und Dienstleistungen	161.685	137.595	112.027
14	66	Abschreibungen	70.262	70.262	
15	71	Aufwendungen für Zuweisungen und Zuschüsse sowie besondere Finanzaufwendungen	20.000	20.000	21.219
16	73	Steueraufwendungen einschl. Aufwendungen aus gesetzlichen Umlageverpflichtungen			
17	72	Transferaufwendungen			
18	70, 74, 76	Sonstige ordentliche Aufwendungen	125	400	124
<b>19</b>		<b>Summe der ordentlichen Aufwendungen (Nr. 11 bis 18)</b>	<b>321.296</b>	<b>296.681</b>	<b>194.287</b>
<b>20</b>		<b>Verwaltungsergebnis (Nr. 10 ./ Nr. 19)</b>	<b>188.053</b>	<b>171.838</b>	<b>69.381</b>
21	56, 57	Finanzerträge			
22	77	Finanzaufwendungen			
<b>23</b>		<b>Finanzergebnis (Nr. 21 bis Nr. 22)</b>			
<b>24</b>		<b>Ordentliches Ergebnis (Verwaltungsergebnis und Finanzergebnis Nr. 20 und Nr. 23)</b>	<b>188.053</b>	<b>171.838</b>	<b>69.381</b>
25	59	Außerordentliche Erträge			-1.000
26	79	Außerordentliche Aufwendungen			4.920
<b>27</b>		<b>Außerordentliches Ergebnis (Nr. 25 ./ Nr. 26)</b>			<b>3.920</b>
<b>28</b>		<b>Jahresergebnis vor internen Leistungsbeziehungen (ordentliches Ergebnis und außerordentliches Ergebnis Nr. 24 und Nr. 27)</b>	<b>188.053</b>	<b>171.838</b>	<b>73.301</b>
29		Erlöse der internen Leistungsbeziehungen			
30		Kosten der internen Leistungsbeziehungen			
<b>31</b>		<b>Ergebnis der internen Leistungsbeziehungen</b>			
<b>32</b>		<b>Jahresergebnis nach internen Leistungsbeziehungen</b>	<b>188.053</b>	<b>171.838</b>	<b>73.301</b>



## Haushaltsplan Steinbach


**Produktbeschreibung Teilhaushalt 56000 Verwaltung eigener Sportstätten**

Steinbach

**Verantwortliche Organisationseinheit**

Bauamt

**Verantwortliche Person(en)**

Alexander Müller

Marco Gretschel (Vertretung)

<b>Zugeordnete Kostenstellen</b>		
560000		Verwaltung eigener Sportstätten
561000		Sportplatz
561100		Sporthalle Altkönighalle
562000		Schwimmbad
790111		Sportförderung

## Haushaltsplan Steinbach



## Teilergebnishaushalt Teilhaushalt 56000 Verwaltung eigener Sportstätten

Steinbach

Nr.	Konten	Bezeichnung	Haushaltsansatz		Ergebnis des Jahresabschlusses 2021
			2023	2022	
		<b>Ordentliche Erträge</b>			
01	50	Privatrechtliche Leistungsentgelte			
02	51	Öffentlich-rechtliche Leistungsentgelte	-8.500	-8.500	-7.486
03	548-549	Kostenersatzleistungen und -erstattungen			
04	52	Bestandsveränderungen und aktivierte Eigenleistungen			
05	55	Steuern und steuerähnliche Erträge einschl. Erträge aus gesetzlichen Umlagen			
06	547	Erträge aus Transferleistungen			
07	540-543	Erträge aus Zuweisungen und Zuschüssen für lfd. Zwecke und allgemeine Umlagen	-8.400		-8.400
08	546	Erträge aus der Auflösung von Sonderposten aus Investitionszuweisungen, -zuschüssen und Investitionsbeiträgen	-5.323	-5.323	
09	53	Sonstige ordentliche Erträge	-111.020	-111.020	-109.020
<b>10</b>		<b>Summe der ordentlichen Erträge (Nr. 1 bis 9)</b>	<b>-133.243</b>	<b>-124.843</b>	<b>-124.906</b>
		<b>Ordentliche Aufwendungen</b>			
11	62, 63, 640-643, 647-649, 65	Personalaufwendungen	64.538	63.792	57.397
12	644-646	Versorgungsaufwendungen	4.686	4.632	3.521
13	60, 61, 67-69	Aufwendungen für Sach- und Dienstleistungen	161.685	137.595	112.027
14	66	Abschreibungen	70.262	70.262	
15	71	Aufwendungen für Zuweisungen und Zuschüsse sowie besondere Finanzaufwendungen	20.000	20.000	21.219
16	73	Steueraufwendungen einschl. Aufwendungen aus gesetzlichen Umlageverpflichtungen			
17	72	Transferaufwendungen			
18	70, 74, 76	Sonstige ordentliche Aufwendungen	125	400	124
<b>19</b>		<b>Summe der ordentlichen Aufwendungen (Nr. 11 bis 18)</b>	<b>321.296</b>	<b>296.681</b>	<b>194.287</b>
<b>20</b>		<b>Verwaltungsergebnis (Nr. 10 ./ Nr. 19)</b>	<b>188.053</b>	<b>171.838</b>	<b>69.381</b>
21	56, 57	Finanzerträge			
22	77	Finanzaufwendungen			
<b>23</b>		<b>Finanzergebnis (Nr. 21 bis Nr. 22)</b>			
<b>24</b>		<b>Ordentliches Ergebnis (Verwaltungsergebnis und Finanzergebnis Nr. 20 und Nr. 23)</b>	<b>188.053</b>	<b>171.838</b>	<b>69.381</b>
25	59	Außerordentliche Erträge			-1.000
26	79	Außerordentliche Aufwendungen			4.920
<b>27</b>		<b>Außerordentliches Ergebnis (Nr. 25 ./ Nr. 26)</b>			<b>3.920</b>
<b>28</b>		<b>Jahresergebnis vor internen Leistungsbeziehungen (ordentliches Ergebnis und außerordentliches Ergebnis Nr. 24 und Nr. 27)</b>	<b>188.053</b>	<b>171.838</b>	<b>73.301</b>
29		Erlöse der internen Leistungsbeziehungen			
30		Kosten der internen Leistungsbeziehungen			
<b>31</b>		<b>Ergebnis der internen Leistungsbeziehungen</b>			
<b>32</b>		<b>Jahresergebnis nach internen Leistungsbeziehungen</b>	<b>188.053</b>	<b>171.838</b>	<b>73.301</b>

## Haushaltsplan Steinbach



## Teilergebnishaushalt Kostenstelle 560000 Verwaltung eigener Sportstätten

Steinbach

<b>Produktbereich</b>	08	Sportförderung
<b>Produktgruppe</b>	5600	Eigene Sportstätten
<b>Teilhaushalt</b>	56000	Verwaltung eigener Sportstätten
<b>Kostenstelle</b>	560000	Verwaltung eigener Sportstätten

Nr.	Bezeichnung	Ansatz 2023	Ansatz 2022	Ergebnis 2021
5300100	Nebenerlöse aus Vermietung und Verpachtung	-109.020	-109.020	-109.020
6620000	Abschr. Gebäude u. -einr., SachAnlag., InfrStrktV	2.520	2.520	

## Haushaltsplan Steinbach



## Teilergebnishaushalt Kostenstelle 560000 Verwaltung eigener Sportstätten

Steinbach

<b>Produktbereich</b>	08	Sportförderung
<b>Produktgruppe</b>	5600	Eigene Sportstätten
<b>Teilhaushalt</b>	56000	Verwaltung eigener Sportstätten
<b>Kostenstelle</b>	560000	Verwaltung eigener Sportstätten

				Haushaltsansatz		
Nr.	Konten	Bezeichnung	2023	2022	Ergebnis des Jahresabschlusses 2021	
		<b>Einzahlungen aus Investitionstätigkeit</b>				
20		+ Einz. aus Investitionszuweis. und -zuschüssen sowie aus Investitionsbeiträgen				
21		+ Einz. aus Abgängen von Vermögensgegenständen des Sachanlagevermögens und des immateriellen Anlagevermögens				
22		+ Einz. aus Abgängen von Vermögensgegenständen des Finanzanlagevermögens				
		<b>Einzahlungen aus Finanzierungstätigkeit</b>				
31		+ Einz. aus der Aufnahme v. Krediten und wirtschaftlich vergleichbaren Vorgängen für Investitionen				
		<b>Summe</b>				
		<b>Auszahlungen aus Investitionstätigkeit</b>				
24		- Ausz. für den Erwerb von Grundstücken und Gebäuden				-30.000
25		- Ausz. für Baumaßnahmen				
26		- Ausz. für Investitionen in das sonstige Sachanlagevermögen und immaterielle Anlagevermögen davon: Ausz. aus gewährten Investitionszuweisungen und -zuschüssen				
27		- Ausz. für Investitionen in das Finanzanlagevermögen				
		<b>Auszahlungen aus Finanzierungstätigkeit</b>				
32		- Ausz. für die Tilgung von Krediten und wirtschaftlich vergleichbaren Vorgängen für Investitionen				
		<b>Summe</b>				-30.000
		<b>Saldo (Einzahlungen ./ Auszahlungen)</b>				-30.000

## Haushaltsplan Steinbach



## Teilfinanzhaushalt Kostenstelle 560000 Verwaltung eigener Sportstätten

Steinbach

<b>Produktbereich</b>	08	Sportförderung
<b>Produktgruppe</b>	5600	Eigene Sportstätten
<b>Teilhaushalt</b>	56000	Verwaltung eigener Sportstätten
<b>Kostenstelle</b>	560000	Verwaltung eigener Sportstätten

		Haushaltsansatz			Investitions- und Investitionsförderungsmaßnahmen		
Nr.	Bezeichnung	2023	Verpflichtungs-ermächtigungen	2022	Ergebnis des Jahres- abschlusses 2021	Gesamt- auszahlungs- bedarf	davon bisher bereitgestellt
	<b>Einzahlungen aus Investitionstätigkeit</b>						
20	+ Einz. aus Investitionszuweis. und -zuschüssen sowie aus Investitionsbeiträgen						
21	+ Einz. aus Abgängen von Vermögensgegenständen des Sachanlagevermögens und des immateriellen Anlagevermögens						
22	+ Einz. aus Abgängen von Vermögensgegenständen des Finanzanlagevermögens						
	<b>Einzahlungen aus Finanzierungstätigkeit</b>						
31	+ Einz. aus der Aufnahme v. Krediten und wirtschaftlich vergleichbaren Vorgängen für Investitionen						
	<b>Summe</b>						
	<b>Auszahlungen aus Investitionstätigkeit</b>						
24	- Ausz. für den Erwerb von Grundstücken und Gebäuden				-30.000		
25	- Ausz. für Baumaßnahmen					-37.800	-37.800
26	- Ausz. für Investitionen in das sonstige Sachanlagevermögen und immaterielle Anlagevermögen davon: Ausz. aus gewährten Investitionszuweisungen und -zuschüssen					-30.000	-30.000
27	- Ausz. für Investitionen in das Finanzanlagevermögen						
	<b>Auszahlungen aus Finanzierungstätigkeit</b>						
32	- Ausz. für die Tilgung von Krediten und wirtschaftlich vergleichbaren Vorgängen für Investitionen						
	<b>Summe</b>				-30.000	-67.800	-67.800
	<b>Saldo (Einzahlungen ./ Auszahlungen)</b>				-30.000	-67.800	-67.800

## Haushaltsplan Steinbach



## Investitionen Kostenstelle 560000 Verwaltung eigener Sportstätten

Steinbach

Nr. Bezeichnung	Jahres- ergebnis 2021	Ansatz 2022	Ansatz 2023	Verpflichtungs- Ermächtigungen	Finanzplan 2024	Finanzplan 2025 2026
560000-2 Fitnessgeräte im Steinbacher Stadtwald	-30.000					

## Haushaltsplan Steinbach



## Teilergebnishaushalt Kostenstelle 561000 Sportplatz

Steinbach

<b>Produktbereich</b>	08	Sportförderung
<b>Produktgruppe</b>	5600	Eigene Sportstätten
<b>Teilhaushalt</b>	56000	Verwaltung eigener Sportstätten
<b>Kostenstelle</b>	561000	Sportplatz

Nr.	Bezeichnung	Ansatz 2023	Ansatz 2022	Ergebnis 2021
5110000	öffentlich rechtliche Benutzungsgebühren	-500	-500	-423
5460100	Erträge Auflös SOPO Invest vom öffentl Bereich	-3.335	-3.335	
5912000	Ertr. aus der Veräuß.v. Vermögensgegenst.üb.410 €			-1.000
6051000	Strom	8.360	7.600	5.095
6052000	Gas	100	500	37
6055000	Treibstoffe	1.100	1.000	959
6056000	Wasser	11.770	11.000	-3.887
6057000	Abwasser	3.000	3.000	-1.201
6061000	Materialaufw. für Gebäude u. Außenanlagen	2.000	2.000	
6070000	Aufw. für Berufskleidung, Arbeitsschuttmittel	200	200	207
6081000	Reinigungsmaterial	200	200	
6161000	Instandh. Gebäude, Außenanl. (Bauunterhaltung)	10.000	5.000	3.134
6162000	Instandh. von techn. Anlagen in Betriebsbauten	1.500	1.500	
6163000	Instandh. von Einrichtungen und Ausstattungen	1.500	1.500	4.231
6163010	Instandhaltung Sportgeräte	1.000	1.000	849
6164000	Instandhaltung von Fahrzeugen	1.000	1.000	54
6166000	Wartungskosten	250	250	
6171000	Aufwendungen für Fremdensorgung	3.540	3.540	3.540
6173000	Fremdreinigung	500	500	
6173001	Straßenreinigung	685	685	683
6201000	Entgelt Beschäftigte (einschl. Zulagen)	26.930	26.619	23.704
6401000	AG-Anteil zur Sozialvers. Entgeltbereich	5.339	5.277	4.995
6451000	Auf. an Verso.kassen f. tarifl. Beschäftigte	2.343	2.316	1.761
6620000	Abschr. Gebäude u. -einr. , SachAnlag., InfrStrktV	32.471	32.471	
6832000	Telefonkosten			5
6900100	Beiträge f. gebäudebezogene Versicherungen	4.000	5.500	3.593
6901000	Kfz-Versicherungsbeiträge	405	800	405
7030000	Kfz-Steuer	125	400	124

**Erläuterungen****Erläuterungen zu Sachkonto 6052000**

Zählergebühr Gaszähler

## Haushaltsplan Steinbach



## Teilergebnishaushalt Kostenstelle 561000 Sportplatz

Steinbach

<b>Produktbereich</b>	08	Sportförderung
<b>Produktgruppe</b>	5600	Eigene Sportstätten
<b>Teilhaushalt</b>	56000	Verwaltung eigener Sportstätten
<b>Kostenstelle</b>	561000	Sportplatz

		Haushaltsansatz			Ergebnis des Jahresabschlusses 2021
Nr.	Konten	Bezeichnung	2023	2022	
		<b>Einzahlungen aus Investitionstätigkeit</b>			
20		+ Einz. aus Investitionszuweis. und -zuschüssen sowie aus Investitionsbeiträgen			4.651
21		+ Einz. aus Abgängen von Vermögensgegenständen des Sachanlagevermögens und des immateriellen Anlagevermögens			1.000
22		+ Einz. aus Abgängen von Vermögensgegenständen des Finanzanlagevermögens			
		<b>Einzahlungen aus Finanzierungstätigkeit</b>			
31		+ Einz. aus der Aufnahme v. Krediten und wirtschaftlich vergleichbaren Vorgängen für Investitionen			
		<b>Summe</b>			<b>5.651</b>
		<b>Auszahlungen aus Investitionstätigkeit</b>			
24		- Ausz. für den Erwerb von Grundstücken und Gebäuden			-24.444
25		- Ausz. für Baumaßnahmen			
26		- Ausz. für Investitionen in das sonstige Sachanlagevermögen und immaterielle Anlagevermögen davon: Ausz. aus gewährten Investitionszuweisungen und -zuschüssen	-2.000	-2.000	
27		- Ausz. für Investitionen in das Finanzanlagevermögen			
		<b>Auszahlungen aus Finanzierungstätigkeit</b>			
32		- Ausz. für die Tilgung von Krediten und wirtschaftlich vergleichbaren Vorgängen für Investitionen			
		<b>Summe</b>	<b>-2.000</b>	<b>-2.000</b>	<b>-24.444</b>
		<b>Saldo (Einzahlungen ./.. Auszahlungen)</b>	<b>-2.000</b>	<b>-2.000</b>	<b>-18.793</b>



## Haushaltsplan Steinbach



## Teilfinanzhaushalt Kostenstelle 561000 Sportplatz

Steinbach

<b>Produktbereich</b>	08	Sportförderung
<b>Produktgruppe</b>	5600	Eigene Sportstätten
<b>Teilhaushalt</b>	56000	Verwaltung eigener Sportstätten
<b>Kostenstelle</b>	561000	Sportplatz

		Haushaltsansatz			Investitions- und Investitionsförderungsmaßnahmen		
Nr.	Bezeichnung	2023	Verpflichtungs-ermächtigungen	2022	Ergebnis des Jahres- abschlusses 2021	Gesamt- auszahlungs- bedarf	davon bisher bereitgestellt
	<b>Einzahlungen aus Investitionstätigkeit</b>						
20	+ Einz. aus Investitionszuweis. und -zuschüssen sowie aus Investitionsbeiträgen				4.651		
21	+ Einz. aus Abgängen von Vermögensgegenständen des Sachanlagevermögens und des immateriellen Anlagevermögens				1.000		
22	+ Einz. aus Abgängen von Vermögensgegenständen des Finanzanlagevermögens						
	<b>Einzahlungen aus Finanzierungstätigkeit</b>						
31	+ Einz. aus der Aufnahme v. Krediten und wirtschaftlich vergleichbaren Vorgängen für Investitionen						
	<b>Summe</b>				<b>5.651</b>		
	<b>Auszahlungen aus Investitionstätigkeit</b>						
24	- Ausz. für den Erwerb von Grundstücken und Gebäuden				-24.444		
25	- Ausz. für Baumaßnahmen					-571.796	-571.796
26	- Ausz. für Investitionen in das sonstige Sachanlagevermögen und immaterielle Anlagevermögen davon: Ausz. aus gewährten Investitionszuweisungen und -zuschüssen	-2.000		-2.000		-72.000	-66.000
27	- Ausz. für Investitionen in das Finanzanlagevermögen						
	<b>Auszahlungen aus Finanzierungstätigkeit</b>						
32	- Ausz. für die Tilgung von Krediten und wirtschaftlich vergleichbaren Vorgängen für Investitionen						
	<b>Summe</b>	<b>-2.000</b>		<b>-2.000</b>	<b>-24.444</b>	<b>-643.796</b>	<b>-637.796</b>
	<b>Saldo (Einzahlungen ./- Auszahlungen)</b>	<b>-2.000</b>		<b>-2.000</b>	<b>-18.793</b>	<b>-643.796</b>	<b>-637.796</b>

## Haushaltsplan Steinbach



## Investitionen Kostenstelle 561000 Sportplatz

Steinbach

Nr. Bezeichnung	Jahres- ergebnis 2021	Ansatz 2022	Ansatz 2023	Verpflichtungs- Ermächtigungen	Finanzplan 2024	Finanzplan 2025 2026
561000-1 Maschinen und Geräte		-2.000	-2.000		-2.000	-2.000 -2.000
561000-6 Flutlichtanlage Zuschuss	4.651					
561000-7 Flutlichtanlage	-24.444					

## Erläuterungen

**Maschinen und Geräte****561000-1**

Regelmäßiger jährlicher Ansatz für die Anschaffung von Geräten und Maschinen (wie z.B. Rasenmäher).

Es müssen neue Kleingeräte, wie Rasenmäher und ähnliche Geräte angeschafft werden.

## Haushaltsplan Steinbach



## Teilergebnishaushalt Kostenstelle 561100 Sporthalle Altkönighalle

Steinbach

<b>Produktbereich</b>	08	Sportförderung
<b>Produktgruppe</b>	5600	Eigene Sportstätten
<b>Teilhaushalt</b>	56000	Verwaltung eigener Sportstätten
<b>Kostenstelle</b>	561100	Sporthalle Altkönighalle

Nr.	Bezeichnung	Ansatz 2023	Ansatz 2022	Ergebnis 2021
5110000	öffentlich rechtliche Benutzungsgebühren	-8.000	-8.000	-7.064
5300100	Nebenerlöse aus Vermietung und Verpachtung	-2.000	-2.000	
5460100	Erträge Auflös SOPO Invest vom öffentl Bereich	-1.988	-1.988	
6051000	Strom	12.100	11.000	8.389
6052000	Gas	18.000	11.000	14.801
6056000	Wasser	805	750	566
6057000	Abwasser	500	500	362
6061000	Materialaufw. für Gebäude u. Außenanlagen	1.300	1.300	
6063000	Materialaufw. für Einrichtungen und Ausstattungen	3.000	6.000	1.888
6081000	Reinigungsmaterial	200	200	
6161000	Instandh. Gebäude, Außenanl. (Bauunterhaltung)	10.000	5.000	3.761
6162000	Instandh. von techn. Anlagen in Betriebsbauten	3.000	3.000	3.783
6163000	Instandh. von Einrichtungen und Ausstattungen	1.000	1.000	2.397
6163010	Instandhaltung Sportgeräte	1.500	1.500	3.818
6166000	Wartungskosten	1.500	1.500	4.328
6173000	Fremdreinigung	29.000	29.000	27.931
6201000	Entgelt Beschäftigte (einschl. Zulagen)	26.930	26.619	23.703
6401000	AG-Anteil zur Sozialvers. Entgeltbereich	5.339	5.277	4.995
6451000	Auf. an Verso.kassen f. tarifl. Beschäftigte	2.343	2.316	1.760
6620000	Abschr. Gebäude u. -einr. , SachAnlag., InfrStrktV	34.064	34.064	
6645000	Abschr. auf Geschäftsausstattung	1.207	1.207	
6831010	Tv- , Rundfunk- und Kabelanschluss	70	70	64
6832000	Telefonkosten			89
6900100	Beiträge f. gebäudebezogene Versicherungen	18.200	17.000	16.718
7970000	periodenfremde Aufwendungen			19

**Erläuterungen****Erläuterungen zu Sachkonto 6052000**

Anpassung an die Werte aus dem Vorjahr.

**Erläuterungen zu Sachkonto 6173000**

Anpassung an die Ergebnisse aus den Vorjahren.

**Erläuterungen zu Sachkonto 6900100**

Erhöhung der Beiträge.

## Haushaltsplan Steinbach



## Teilergebnishaushalt Kostenstelle 561100 Sporthalle Altkönighalle

Steinbach

<b>Produktbereich</b>	08	Sportförderung
<b>Produktgruppe</b>	5600	Eigene Sportstätten
<b>Teilhaushalt</b>	56000	Verwaltung eigener Sportstätten
<b>Kostenstelle</b>	561100	Sporthalle Altkönighalle

				Haushaltsansatz		Ergebnis des Jahresabschlusses 2021
Nr.	Konten	Bezeichnung	2023	2022		
		<b>Einzahlungen aus Investitionstätigkeit</b>				
20		+ Einz. aus Investitionszuweis. und -zuschüssen sowie aus Investitionsbeiträgen				
21		+ Einz. aus Abgängen von Vermögensgegenständen des Sachanlagevermögens und des immateriellen Anlagevermögens				
22		+ Einz. aus Abgängen von Vermögensgegenständen des Finanzanlagevermögens				
		<b>Einzahlungen aus Finanzierungstätigkeit</b>				
31		+ Einz. aus der Aufnahme v. Krediten und wirtschaftlich vergleichbaren Vorgängen für Investitionen				
		<b>Summe</b>				
		<b>Auszahlungen aus Investitionstätigkeit</b>				
24		- Ausz. für den Erwerb von Grundstücken und Gebäuden				
25		- Ausz. für Baumaßnahmen				
26		- Ausz. für Investitionen in das sonstige Sachanlagevermögen und immaterielle Anlagevermögen davon: Ausz. aus gewährten Investitionszuweisungen und -zuschüssen				
27		- Ausz. für Investitionen in das Finanzanlagevermögen				
		<b>Auszahlungen aus Finanzierungstätigkeit</b>				
32		- Ausz. für die Tilgung von Krediten und wirtschaftlich vergleichbaren Vorgängen für Investitionen				
		<b>Summe</b>				
		<b>Saldo (Einzahlungen ./ Auszahlungen)</b>				

## Haushaltsplan Steinbach



## Teilfinanzhaushalt Kostenstelle 561100 Sporthalle Altkönighalle

Steinbach

<b>Produktbereich</b>	08	Sportförderung
<b>Produktgruppe</b>	5600	Eigene Sportstätten
<b>Teilhaushalt</b>	56000	Verwaltung eigener Sportstätten
<b>Kostenstelle</b>	561100	Sporthalle Altkönighalle

		Haushaltsansatz			Investitions- und Investitionsförderungsmaßnahmen		
Nr.	Bezeichnung	2023	Verpflichtungs-ermächtigungen	2022	Ergebnis des Jahres- abschlusses 2021	Gesamt- auszahlungs- bedarf	davon bisher bereitgestellt
	<b>Einzahlungen aus Investitionstätigkeit</b>						
20	+ Einz. aus Investitionszuweis. und -zuschüssen sowie aus Investitionsbeiträgen						
21	+ Einz. aus Abgängen von Vermögensgegenständen des Sachanlagevermögens und des immateriellen Anlagevermögens						
22	+ Einz. aus Abgängen von Vermögensgegenständen des Finanzanlagevermögens						
	<b>Einzahlungen aus Finanzierungstätigkeit</b>						
31	+ Einz. aus der Aufnahme v. Krediten und wirtschaftlich vergleichbaren Vorgängen für Investitionen						
	<b>Summe</b>						
	<b>Auszahlungen aus Investitionstätigkeit</b>						
24	- Ausz. für den Erwerb von Grundstücken und Gebäuden					-355.000	-355.000
25	- Ausz. für Baumaßnahmen					-20.000	-20.000
26	- Ausz. für Investitionen in das sonstige Sachanlagevermögen und immaterielle Anlagevermögen davon: Ausz. aus gewährten Investitionszuweisungen und -zuschüssen					-85.000	-85.000
27	- Ausz. für Investitionen in das Finanzanlagevermögen						
	<b>Auszahlungen aus Finanzierungstätigkeit</b>						
32	- Ausz. für die Tilgung von Krediten und wirtschaftlich vergleichbaren Vorgängen für Investitionen						
	<b>Summe</b>					<b>-460.000</b>	<b>-460.000</b>
	<b>Saldo (Einzahlungen ./- Auszahlungen)</b>					<b>-460.000</b>	<b>-460.000</b>

## Haushaltsplan Steinbach



## Teilergebnishaushalt Kostenstelle 562000 Schwimmbad

Steinbach

<b>Produktbereich</b>	08	Sportförderung
<b>Produktgruppe</b>	5600	Eigene Sportstätten
<b>Teilhaushalt</b>	56000	Verwaltung eigener Sportstätten
<b>Kostenstelle</b>	562000	Schwimmbad

				Haushaltsansatz		Ergebnis des Jahresabschlusses 2021
Nr.	Konten	Bezeichnung	2023	2022		
		<b>Einzahlungen aus Investitionstätigkeit</b>				
20		+ Einz. aus Investitionszuweis. und -zuschüssen sowie aus Investitionsbeiträgen				
21		+ Einz. aus Abgängen von Vermögensgegenständen des Sachanlagevermögens und des immateriellen Anlagevermögens				
22		+ Einz. aus Abgängen von Vermögensgegenständen des Finanzanlagevermögens				
		<b>Einzahlungen aus Finanzierungstätigkeit</b>				
31		+ Einz. aus der Aufnahme v. Krediten und wirtschaftlich vergleichbaren Vorgängen für Investitionen				
		<b>Summe</b>				
		<b>Auszahlungen aus Investitionstätigkeit</b>				
24		- Ausz. für den Erwerb von Grundstücken und Gebäuden				
25		- Ausz. für Baumaßnahmen				
26		- Ausz. für Investitionen in das sonstige Sachanlagevermögen und immaterielle Anlagevermögen davon: Ausz. aus gewährten Investitionszuweisungen und -zuschüssen				
27		- Ausz. für Investitionen in das Finanzanlagevermögen				
		<b>Auszahlungen aus Finanzierungstätigkeit</b>				
32		- Ausz. für die Tilgung von Krediten und wirtschaftlich vergleichbaren Vorgängen für Investitionen				
		<b>Summe</b>				
		<b>Saldo (Einzahlungen ./ Auszahlungen)</b>				

## Haushaltsplan Steinbach



## Teilfinanzhaushalt Kostenstelle 562000 Schwimmbad

Steinbach

<b>Produktbereich</b>	08	Sportförderung
<b>Produktgruppe</b>	5600	Eigene Sportstätten
<b>Teilhaushalt</b>	56000	Verwaltung eigener Sportstätten
<b>Kostenstelle</b>	562000	Schwimmbad

		Haushaltsansatz			Investitions- und Investitionsförderungsmaßnahmen		
Nr.	Bezeichnung	2023	Verpflichtungs-ermächtigungen	2022	Ergebnis des Jahres- abschlusses 2021	Gesamt- auszahlungs- bedarf	davon bisher bereitgestellt
	<b>Einzahlungen aus Investitionstätigkeit</b>						
20	+ Einz. aus Investitionszuweis. und -zuschüssen sowie aus Investitionsbeiträgen						
21	+ Einz. aus Abgängen von Vermögensgegenständen des Sachanlagevermögens und des immateriellen Anlagevermögens						
22	+ Einz. aus Abgängen von Vermögensgegenständen des Finanzanlagevermögens						
	<b>Einzahlungen aus Finanzierungstätigkeit</b>						
31	+ Einz. aus der Aufnahme v. Krediten und wirtschaftlich vergleichbaren Vorgängen für Investitionen						
	<b>Summe</b>						
	<b>Auszahlungen aus Investitionstätigkeit</b>						
24	- Ausz. für den Erwerb von Grundstücken und Gebäuden						
25	- Ausz. für Baumaßnahmen					-25.000	-25.000
26	- Ausz. für Investitionen in das sonstige Sachanlagevermögen und immaterielle Anlagevermögen davon: Ausz. aus gewährten Investitionszuweisungen und -zuschüssen						
27	- Ausz. für Investitionen in das Finanzanlagevermögen						
	<b>Auszahlungen aus Finanzierungstätigkeit</b>						
32	- Ausz. für die Tilgung von Krediten und wirtschaftlich vergleichbaren Vorgängen für Investitionen						
	<b>Summe</b>					-25.000	-25.000
	<b>Saldo (Einzahlungen ./- Auszahlungen)</b>					-25.000	-25.000

## Haushaltsplan Steinbach



## Teilergebnishaushalt Kostenstelle 790111 Sportförderung

Steinbach

<b>Produktbereich</b>	08	Sportförderung
<b>Produktgruppe</b>	5600	Eigene Sportstätten
<b>Teilhaushalt</b>	56000	Verwaltung eigener Sportstätten
<b>Kostenstelle</b>	790111	Sportförderung

Nr.	Bezeichnung	Ansatz 2023	Ansatz 2022	Ergebnis 2021
5410310	Bedarfszuw. d Landes nach LAG, Landesausgleichsst.	-8.400		-8.400
6131000	Aufw. Entsch. ehrenamtl. Tätige	8.400		4.800
6869000	sonst. Aufwendungen für Repräsentation	2.000	2.000	627
7124000	Zuw. für lfd. Zwecke an sonstigen öffentl. Bereich	20.000	20.000	21.219
7970000	periodenfremde Aufwendungen			4.901

**Erläuterungen****Erläuterungen zu Sachkonto 5410310**

Landesmittel "Sport integriert Hessen".

**Erläuterungen zu Sachkonto 6131000**

Landesmittel "Sport integriert Hessen", Verwendung



## Haushaltsplan Steinbach



## Teilergebnishaushalt Kostenstelle 790111 Sportförderung

Steinbach

<b>Produktbereich</b>	08	Sportförderung
<b>Produktgruppe</b>	5600	Eigene Sportstätten
<b>Teilhaushalt</b>	56000	Verwaltung eigener Sportstätten
<b>Kostenstelle</b>	790111	Sportförderung

		Haushaltsansatz			Ergebnis des Jahresabschlusses 2021
Nr.	Konten	Bezeichnung	2023	2022	
		<b>Einzahlungen aus Investitionstätigkeit</b>			
20		+ Einz. aus Investitionszuweis. und -zuschüssen sowie aus Investitionsbeiträgen			
21		+ Einz. aus Abgängen von Vermögensgegenständen des Sachanlagevermögens und des immateriellen Anlagevermögens			
22		+ Einz. aus Abgängen von Vermögensgegenständen des Finanzanlagevermögens			
		<b>Einzahlungen aus Finanzierungstätigkeit</b>			
31		+ Einz. aus der Aufnahme v. Krediten und wirtschaftlich vergleichbaren Vorgängen für Investitionen			
		<b>Summe</b>			
		<b>Auszahlungen aus Investitionstätigkeit</b>			
24		- Ausz. für den Erwerb von Grundstücken und Gebäuden			
25		- Ausz. für Baumaßnahmen			
26		- Ausz. für Investitionen in das sonstige Sachanlagevermögen und immaterielle Anlagevermögen davon: Ausz. aus gewährten Investitionszuweisungen und -zuschüssen			
27		- Ausz. für Investitionen in das Finanzanlagevermögen			
		<b>Auszahlungen aus Finanzierungstätigkeit</b>			
32		- Ausz. für die Tilgung von Krediten und wirtschaftlich vergleichbaren Vorgängen für Investitionen			
		<b>Summe</b>			
		<b>Saldo (Einzahlungen ./ Auszahlungen)</b>			

## Haushaltsplan Steinbach



## Teilfinanzhaushalt Kostenstelle 790111 Sportförderung

Steinbach

<b>Produktbereich</b>	08	Sportförderung
<b>Produktgruppe</b>	5600	Eigene Sportstätten
<b>Teilhaushalt</b>	56000	Verwaltung eigener Sportstätten
<b>Kostenstelle</b>	790111	Sportförderung

		Haushaltsansatz			Investitions- und Investitionsförderungsmaßnahmen		
Nr.	Bezeichnung	2023	Verpflichtungs-ermächtigungen	2022	Ergebnis des Jahres- abschlusses 2021	Gesamt- auszahlungs- bedarf	davon bisher bereitgestellt
	<b>Einzahlungen aus Investitionstätigkeit</b>						
20	+ Einz. aus Investitionszuweis. und -zuschüssen sowie aus Investitionsbeiträgen						
21	+ Einz. aus Abgängen von Vermögensgegenständen des Sachanlagevermögens und des immateriellen Anlagevermögens						
22	+ Einz. aus Abgängen von Vermögensgegenständen des Finanzanlagevermögens						
	<b>Einzahlungen aus Finanzierungstätigkeit</b>						
31	+ Einz. aus der Aufnahme v. Krediten und wirtschaftlich vergleichbaren Vorgängen für Investitionen						
	<b>Summe</b>						
	<b>Auszahlungen aus Investitionstätigkeit</b>						
24	- Ausz. für den Erwerb von Grundstücken und Gebäuden						
25	- Ausz. für Baumaßnahmen						
26	- Ausz. für Investitionen in das sonstige Sachanlagevermögen und immaterielle Anlagevermögen davon: Ausz. aus gewährten Investitionszuweisungen und -zuschüssen						
27	- Ausz. für Investitionen in das Finanzanlagevermögen						
	<b>Auszahlungen aus Finanzierungstätigkeit</b>						
32	- Ausz. für die Tilgung von Krediten und wirtschaftlich vergleichbaren Vorgängen für Investitionen						
	<b>Summe</b>						
	<b>Saldo (Einzahlungen ./ Auszahlungen)</b>						

## Haushaltsplan Steinbach


**Teilergebnishaushalt Produktbereich 09 Räumliche Planung & Entwicklung,  
Geoinformation**

Steinbach

		Haushaltsansatz			
Nr.	Konten	Bezeichnung	2023	2022	Ergebnis des Jahresabschlusses 2021
		<b>Ordentliche Erträge</b>			
01	50	Privatrechtliche Leistungsentgelte			
02	51	Öffentlich-rechtliche Leistungsentgelte			
03	548-549	Kostenersatzleistungen und -erstattungen			
04	52	Bestandsveränderungen und aktivierte Eigenleistungen			
05	55	Steuern und steuerähnliche Erträge einschl. Erträge aus gesetzlichen Umlagen			
06	547	Erträge aus Transferleistungen			
07	540-543	Erträge aus Zuweisungen und Zuschüssen für lfd. Zwecke und allgemeine Umlagen	-64.000	-64.000	
08	546	Erträge aus der Auflösung von Sonderposten aus Investitionszuweisungen, -zuschüssen und Investitionsbeiträgen			
09	53	Sonstige ordentliche Erträge			
<b>10</b>		<b>Summe der ordentlichen Erträge (Nr. 1 bis 9)</b>	<b>-64.000</b>	<b>-64.000</b>	
		<b>Ordentliche Aufwendungen</b>			
11	62, 63, 640-643, 647-649, 65	Personalaufwendungen			
12	644-646	Versorgungsaufwendungen			
13	60, 61, 67-69	Aufwendungen für Sach- und Dienstleistungen	91.000	91.000	22.522
14	66	Abschreibungen			
15	71	Aufwendungen für Zuweisungen und Zuschüsse sowie besondere Finanzaufwendungen	13.500	13.500	
16	73	Steueraufwendungen einschl. Aufwendungen aus gesetzlichen Umlageverpflichtungen			
17	72	Transferaufwendungen			
18	70, 74, 76	Sonstige ordentliche Aufwendungen			
<b>19</b>		<b>Summe der ordentlichen Aufwendungen (Nr. 11 bis 18)</b>	<b>104.500</b>	<b>104.500</b>	<b>22.522</b>
<b>20</b>		<b>Verwaltungsergebnis (Nr. 10 ./ Nr. 19)</b>	<b>40.500</b>	<b>40.500</b>	<b>22.522</b>
21	56, 57	Finanzerträge			
22	77	Finanzaufwendungen			
<b>23</b>		<b>Finanzergebnis (Nr. 21 bis Nr. 22)</b>			
<b>24</b>		<b>Ordentliches Ergebnis (Verwaltungsergebnis und Finanzergebnis Nr. 20 und Nr. 23)</b>	<b>40.500</b>	<b>40.500</b>	<b>22.522</b>
25	59	Außerordentliche Erträge			
26	79	Außerordentliche Aufwendungen			
<b>27</b>		<b>Außerordentliches Ergebnis (Nr. 25 ./ Nr. 26)</b>			
<b>28</b>		<b>Jahresergebnis vor internen Leistungsbeziehungen (ordentliches Ergebnis und außerordentliches Ergebnis Nr. 24 und Nr. 27)</b>	<b>40.500</b>	<b>40.500</b>	<b>22.522</b>
29		Erlöse der internen Leistungsbeziehungen			
30		Kosten der internen Leistungsbeziehungen			
<b>31</b>		<b>Ergebnis der internen Leistungsbeziehungen</b>			
<b>32</b>		<b>Jahresergebnis nach internen Leistungsbeziehungen</b>	<b>40.500</b>	<b>40.500</b>	<b>22.522</b>

## Haushaltsplan Steinbach


**Teilergebnishaushalt Produktgruppe 6400 Räumliche Planung & Entwicklung,  
Geoinformation**

Steinbach

		Haushaltsansatz			
Nr.	Konten	Bezeichnung	2023	2022	Ergebnis des Jahresabschlusses 2021
		<b>Ordentliche Erträge</b>			
01	50	Privatrechtliche Leistungsentgelte			
02	51	Öffentlich-rechtliche Leistungsentgelte			
03	548-549	Kostenersatzleistungen und -erstattungen			
04	52	Bestandsveränderungen und aktivierte Eigenleistungen			
05	55	Steuern und steuerähnliche Erträge einschl. Erträge aus gesetzlichen Umlagen			
06	547	Erträge aus Transferleistungen			
07	540-543	Erträge aus Zuweisungen und Zuschüssen für lfd. Zwecke und allgemeine Umlagen	-64.000	-64.000	
08	546	Erträge aus der Auflösung von Sonderposten aus Investitionszuweisungen, -zuschüssen und Investitionsbeiträgen			
09	53	Sonstige ordentliche Erträge			
<b>10</b>		<b>Summe der ordentlichen Erträge (Nr. 1 bis 9)</b>	<b>-64.000</b>	<b>-64.000</b>	
		<b>Ordentliche Aufwendungen</b>			
11	62, 63, 640-643, 647-649, 65	Personalaufwendungen			
12	644-646	Versorgungsaufwendungen			
13	60, 61, 67-69	Aufwendungen für Sach- und Dienstleistungen	91.000	91.000	22.522
14	66	Abschreibungen			
15	71	Aufwendungen für Zuweisungen und Zuschüsse sowie besondere Finanzaufwendungen	13.500	13.500	
16	73	Steueraufwendungen einschl. Aufwendungen aus gesetzlichen Umlageverpflichtungen			
17	72	Transferaufwendungen			
18	70, 74, 76	Sonstige ordentliche Aufwendungen			
<b>19</b>		<b>Summe der ordentlichen Aufwendungen (Nr. 11 bis 18)</b>	<b>104.500</b>	<b>104.500</b>	<b>22.522</b>
<b>20</b>		<b>Verwaltungsergebnis (Nr. 10 ./ Nr. 19)</b>	<b>40.500</b>	<b>40.500</b>	<b>22.522</b>
21	56, 57	Finanzerträge			
22	77	Finanzaufwendungen			
<b>23</b>		<b>Finanzergebnis (Nr. 21 bis Nr. 22)</b>			
<b>24</b>		<b>Ordentliches Ergebnis (Verwaltungsergebnis und Finanzergebnis Nr. 20 und Nr. 23)</b>	<b>40.500</b>	<b>40.500</b>	<b>22.522</b>
25	59	Außerordentliche Erträge			
26	79	Außerordentliche Aufwendungen			
<b>27</b>		<b>Außerordentliches Ergebnis (Nr. 25 ./ Nr. 26)</b>			
<b>28</b>		<b>Jahresergebnis vor internen Leistungsbeziehungen (ordentliches Ergebnis und außerordentliches Ergebnis Nr. 24 und Nr. 27)</b>	<b>40.500</b>	<b>40.500</b>	<b>22.522</b>
29		Erlöse der internen Leistungsbeziehungen			
30		Kosten der internen Leistungsbeziehungen			
<b>31</b>		<b>Ergebnis der internen Leistungsbeziehungen</b>			
<b>32</b>		<b>Jahresergebnis nach internen Leistungsbeziehungen</b>	<b>40.500</b>	<b>40.500</b>	<b>22.522</b>

## Haushaltsplan Steinbach


**Produktbeschreibung Teilhaushalt 64000 Räumliche Planung & Entwicklung,  
Geoinformation**

Steinbach

**Verantwortliche Organisationseinheit**

Bauamt

**Verantwortliche Person(en)**

Alexander Müller

Marco Gretschel (Vertretung)

**Zugeordnete Kostenstellen**

640000

Lebendige Zentren

## Haushaltsplan Steinbach


**Teilergebnishaushalt Teilhaushalt 64000 Räumliche Planung & Entwicklung,  
Geoinformation**

Steinbach

		Haushaltsansatz			
Nr.	Konten	Bezeichnung	2023	2022	Ergebnis des Jahresabschlusses 2021
		<b>Ordentliche Erträge</b>			
01	50	Privatrechtliche Leistungsentgelte			
02	51	Öffentlich-rechtliche Leistungsentgelte			
03	548-549	Kostensatzleistungen und -erstattungen			
04	52	Bestandsveränderungen und aktivierte Eigenleistungen			
05	55	Steuern und steuerähnliche Erträge einschl. Erträge aus gesetzlichen Umlagen			
06	547	Erträge aus Transferleistungen			
07	540-543	Erträge aus Zuweisungen und Zuschüssen für lfd. Zwecke und allgemeine Umlagen	-64.000	-64.000	
08	546	Erträge aus der Auflösung von Sonderposten aus Investitionszuweisungen, -zuschüssen und Investitionsbeiträgen			
09	53	Sonstige ordentliche Erträge			
<b>10</b>		<b>Summe der ordentlichen Erträge (Nr. 1 bis 9)</b>	<b>-64.000</b>	<b>-64.000</b>	
		<b>Ordentliche Aufwendungen</b>			
11	62, 63, 640-643, 647-649, 65	Personalaufwendungen			
12	644-646	Versorgungsaufwendungen			
13	60, 61, 67-69	Aufwendungen für Sach- und Dienstleistungen	91.000	91.000	22.522
14	66	Abschreibungen			
15	71	Aufwendungen für Zuweisungen und Zuschüsse sowie besondere Finanzaufwendungen	13.500	13.500	
16	73	Steueraufwendungen einschl. Aufwendungen aus gesetzlichen Umlageverpflichtungen			
17	72	Transferaufwendungen			
18	70, 74, 76	Sonstige ordentliche Aufwendungen			
<b>19</b>		<b>Summe der ordentlichen Aufwendungen (Nr. 11 bis 18)</b>	<b>104.500</b>	<b>104.500</b>	<b>22.522</b>
<b>20</b>		<b>Verwaltungsergebnis (Nr. 10 ./ Nr. 19)</b>	<b>40.500</b>	<b>40.500</b>	<b>22.522</b>
21	56, 57	Finanzerträge			
22	77	Finanzaufwendungen			
<b>23</b>		<b>Finanzergebnis (Nr. 21 bis Nr. 22)</b>			
<b>24</b>		<b>Ordentliches Ergebnis (Verwaltungsergebnis und Finanzergebnis Nr. 20 und Nr. 23)</b>	<b>40.500</b>	<b>40.500</b>	<b>22.522</b>
25	59	Außerordentliche Erträge			
26	79	Außerordentliche Aufwendungen			
<b>27</b>		<b>Außerordentliches Ergebnis (Nr. 25 ./ Nr. 26)</b>			
<b>28</b>		<b>Jahresergebnis vor internen Leistungsbeziehungen (ordentliches Ergebnis und außerordentliches Ergebnis Nr. 24 und Nr. 27)</b>	<b>40.500</b>	<b>40.500</b>	<b>22.522</b>
29		Erlöse der internen Leistungsbeziehungen			
30		Kosten der internen Leistungsbeziehungen			
<b>31</b>		<b>Ergebnis der internen Leistungsbeziehungen</b>			
<b>32</b>		<b>Jahresergebnis nach internen Leistungsbeziehungen</b>	<b>40.500</b>	<b>40.500</b>	<b>22.522</b>

## Haushaltsplan Steinbach



## Teilergebnishaushalt Kostenstelle 640000 Lebendige Zentren

Steinbach

<b>Produktbereich</b>	09	Räumliche Planung & Entwicklung, Geoinformation
<b>Produktgruppe</b>	6400	Räumliche Planung & Entwicklung, Geoinformation
<b>Tellhaushalt</b>	64000	Räumliche Planung & Entwicklung, Geoinformation
<b>Kostenstelle</b>	640000	Lebendige Zentren

Nr.	Bezeichnung	Ansatz 2023	Ansatz 2022	Ergebnis 2021
5421000	Zuweisungen für lfd. Zwecke vom Land	-64.000	-64.000	
6058000	Mietnebenkosten	3.000	3.000	
6063000	Materialaufw. für Einrichtungen und Ausstattungen	5.000	5.000	
6139000	sonstige weitere Fremdleistungen	60.000	60.000	22.522
6701000	Mieten, Pachten, Erbbauzinsen	18.000	18.000	
6861000	Aufw. für Öffentlichkeitsarbeit	5.000	5.000	
7123000	Zuw. für lfd. Zwecke an Zweckverbände und dergl.	13.500	13.500	

**Erläuterungen****Erläuterungen zu Sachkonto 5421000**

Zuschuss aus Bundes-/ Landesprogramm „ Lebendige Zentren“; Regelfördersatz rd. Zweidrittel der zuwendungsfähigen Ausgaben, Annahme 60% Fördermittel (für den Fall, dass nicht alle Angaben vollumfänglich als förderfähig anerkannt werden).

**Erläuterungen zu Sachkonto 6058000**

Mietnebenkosten Quartiersbüro 250 Euro p. M. (förderfähige Ausgaben bei alleiniger Nutzung als Quartiersbüro).

**Erläuterungen zu Sachkonto 6063000**

Einrichtung und Ausstattung Quartiersbüro (überwiegend förderfähige Ausgaben).

**Erläuterungen zu Sachkonto 6139000**

Fördergebietsmanagement 60.000 Euro (förderfähige Ausgaben).

**Erläuterungen zu Sachkonto 6701000**

Miete Quartiersbüro 1500 p. M. (förderfähige Ausgaben bei alleiniger Nutzung als Quartiersbüro).

**Erläuterungen zu Sachkonto 6861000**

Öffentlichkeitsarbeit 5.000 Euro (überwiegend förderfähige Ausgaben).

**Erläuterungen zu Sachkonto 7123000**

Beitrag Servicestelle HEGISS, Zentrum Nachhaltige Stadtentwicklung in Hessen (förderfähige Ausgaben).

## Haushaltsplan Steinbach



## Teilergebnishaushalt Kostenstelle 640000 Lebendige Zentren

Steinbach

<b>Produktbereich</b>	09	Räumliche Planung & Entwicklung, Geoinformation
<b>Produktgruppe</b>	6400	Räumliche Planung & Entwicklung, Geoinformation
<b>Teilhaushalt</b>	64000	Räumliche Planung & Entwicklung, Geoinformation
<b>Kostenstelle</b>	640000	Lebendige Zentren

		Haushaltsansatz			Ergebnis des Jahresabschlusses 2021
Nr.	Konten	Bezeichnung	2023	2022	
		<b>Einzahlungen aus Investitionstätigkeit</b>			
20		+ Einz. aus Investitionszuweis. und -zuschüssen sowie aus Investitionsbeiträgen	660.000	660.000	
21		+ Einz. aus Abgängen von Vermögensgegenständen des Sachanlagevermögens und des immateriellen Anlagevermögens			
22		+ Einz. aus Abgängen von Vermögensgegenständen des Finanzanlagevermögens			
		<b>Einzahlungen aus Finanzierungstätigkeit</b>			
31		+ Einz. aus der Aufnahme v. Krediten und wirtschaftlich vergleichbaren Vorgängen für Investitionen			
		<b>Summe</b>	<b>660.000</b>	<b>660.000</b>	
		<b>Auszahlungen aus Investitionstätigkeit</b>			
24		- Ausz. für den Erwerb von Grundstücken und Gebäuden			
25		- Ausz. für Baumaßnahmen	-1.000.000	-1.000.000	
26		- Ausz. für Investitionen in das sonstige Sachanlagevermögen und immaterielle Anlagevermögen davon: Ausz. aus gewährten Investitionszuweisungen und -zuschüssen			
27		- Ausz. für Investitionen in das Finanzanlagevermögen			
		<b>Auszahlungen aus Finanzierungstätigkeit</b>			
32		- Ausz. für die Tilgung von Krediten und wirtschaftlich vergleichbaren Vorgängen für Investitionen			
		<b>Summe</b>	<b>-1.000.000</b>	<b>-1.000.000</b>	
		<b>Saldo (Einzahlungen ./- Auszahlungen)</b>	<b>-340.000</b>	<b>-340.000</b>	



## Haushaltsplan Steinbach



## Teilfinanzhaushalt Kostenstelle 640000 Lebendige Zentren

Steinbach

<b>Produktbereich</b>	09	Räumliche Planung & Entwicklung, Geoinformation
<b>Produktgruppe</b>	6400	Räumliche Planung & Entwicklung, Geoinformation
<b>Teilhaushalt</b>	64000	Räumliche Planung & Entwicklung, Geoinformation
<b>Kostenstelle</b>	640000	Lebendige Zentren

		Haushaltsansatz			Investitions- und Investitionsförderungsmaßnahmen		
Nr.	Bezeichnung	2023	Verpflichtungs-ermächtigungen	2022	Ergebnis des Jahres- abschlusses 2021	Gesamt- auszahlungs- bedarf	davon bisher bereitgestellt
	<b>Einzahlungen aus Investitionstätigkeit</b>						
20	+ Einz. aus Investitionszuweis. und -zuschüssen sowie aus Investitionsbeiträgen	660.000		660.000			
21	+ Einz. aus Abgängen von Vermögensgegenständen des Sachanlagevermögens und des immateriellen Anlagevermögens						
22	+ Einz. aus Abgängen von Vermögensgegenständen des Finanzanlagevermögens						
	<b>Einzahlungen aus Finanzierungstätigkeit</b>						
31	+ Einz. aus der Aufnahme v. Krediten und wirtschaftlich vergleichbaren Vorgängen für Investitionen						
	<b>Summe</b>	<b>660.000</b>		<b>660.000</b>			
	<b>Auszahlungen aus Investitionstätigkeit</b>						
24	- Ausz. für den Erwerb von Grundstücken und Gebäuden						
25	- Ausz. für Baumaßnahmen	-1.000.000		-1.000.000		-5.000.000	-2.000.000
26	- Ausz. für Investitionen in das sonstige Sachanlagevermögen und immaterielle Anlagevermögen davon: Ausz. aus gewährten Investitionszuweisungen und -zuschüssen						
27	- Ausz. für Investitionen in das Finanzanlagevermögen						
	<b>Auszahlungen aus Finanzierungstätigkeit</b>						
32	- Ausz. für die Tilgung von Krediten und wirtschaftlich vergleichbaren Vorgängen für Investitionen						
	<b>Summe</b>	<b>-1.000.000</b>		<b>-1.000.000</b>		<b>-5.000.000</b>	<b>-2.000.000</b>
	<b>Saldo (Einzahlungen ./- Auszahlungen)</b>	<b>-340.000</b>		<b>-340.000</b>		<b>-5.000.000</b>	<b>-2.000.000</b>

## Haushaltsplan Steinbach



## Investitionen Kostenstelle 640000 Lebendige Zentren

Steinbach

Nr. Bezeichnung	Jahres- ergebnis 2021	Ansatz 2022	Ansatz 2023	Verpflichtungs- Ermächtigungen	Finanzplan 2024	Finanzplan 2025 2026
640000-1 Zuschuss "Lebendige Zentren"		660.000	660.000		660.000	660.000 660.000
640000-2 Aufwendungen Lebendige Zentren		-1.000.000	-1.000.000		-1.000.000	-1.000.000 -1.000.000

## Erläuterungen

**Zuschuss "Lebendige Zentren"****640000-1 & 2**

Es werden überwiegend Ausgaben für Planungsleistungen und Grunderwerb anfallen, um die im ISEK vorgesehenen Maßnahmen vorzubereiten. Daher werden zunächst keine konkreten Maßnahmen benannt und vorerst die pauschalen Ansätze des Vorjahres fortgeschrieben, bei einer unterstellten Förderquote von Zweidritteln aus Bundes- und Landesmitteln.

## Haushaltsplan Steinbach



## Teilergebnishaushalt Produktbereich 10 Bauen und Wohnen

Steinbach

Nr.	Konten	Bezeichnung	Haushaltsansatz		Ergebnis des Jahresabschlusses 2021
			2023	2022	
		<b>Ordentliche Erträge</b>			
01	50	Privatrechtliche Leistungsentgelte			
02	51	Öffentlich-rechtliche Leistungsentgelte	-22.000	-22.000	-15.694
03	548-549	Kostenersatzleistungen und -erstattungen	-4.500	-4.500	-15.723
04	52	Bestandsveränderungen und aktivierte Eigenleistungen			
05	55	Steuern und steuerähnliche Erträge einschl. Erträge aus gesetzlichen Umlagen			
06	547	Erträge aus Transferleistungen			-239
07	540-543	Erträge aus Zuweisungen und Zuschüssen für lfd. Zwecke und allgemeine Umlagen			
08	546	Erträge aus der Auflösung von Sonderposten aus Investitionszuweisungen, -zuschüssen und Investitionsbeiträgen	-56.204	-56.204	
09	53	Sonstige ordentliche Erträge	-161.550	-193.850	-150.446
<b>10</b>		<b>Summe der ordentlichen Erträge (Nr. 1 bis 9)</b>	<b>-244.254</b>	<b>-276.554</b>	<b>-182.103</b>
		<b>Ordentliche Aufwendungen</b>			
11	62, 63, 640-643, 647-649, 65	Personalaufwendungen	1.001.586	993.094	889.349
12	644-646	Versorgungsaufwendungen	73.389	70.402	55.555
13	60, 61, 67-69	Aufwendungen für Sach- und Dienstleistungen	507.966	473.506	447.362
14	66	Abschreibungen	182.662	177.209	1.689
15	71	Aufwendungen für Zuweisungen und Zuschüsse sowie besondere Finanzaufwendungen			
16	73	Steueraufwendungen einschl. Aufwendungen aus gesetzlichen Umlageverpflichtungen			
17	72	Transferaufwendungen			
18	70, 74, 76	Sonstige ordentliche Aufwendungen	20.585	13.685	19.258
<b>19</b>		<b>Summe der ordentlichen Aufwendungen (Nr. 11 bis 18)</b>	<b>1.786.188</b>	<b>1.727.896</b>	<b>1.413.214</b>
<b>20</b>		<b>Verwaltungsergebnis (Nr. 10 ./ Nr. 19)</b>	<b>1.541.934</b>	<b>1.451.342</b>	<b>1.231.111</b>
21	56, 57	Finanzerträge			
22	77	Finanzaufwendungen			
<b>23</b>		<b>Finanzergebnis (Nr. 21 bis Nr. 22)</b>			
<b>24</b>		<b>Ordentliches Ergebnis (Verwaltungsergebnis und Finanzergebnis Nr. 20 und Nr. 23)</b>	<b>1.541.934</b>	<b>1.451.342</b>	<b>1.231.111</b>
25	59	Außerordentliche Erträge	-2.060.048	-5.066.261	-1.793
26	79	Außerordentliche Aufwendungen			1.458
<b>27</b>		<b>Außerordentliches Ergebnis (Nr. 25 ./ Nr. 26)</b>	<b>-2.060.048</b>	<b>-5.066.261</b>	<b>-335</b>
<b>28</b>		<b>Jahresergebnis vor internen Leistungsbeziehungen (ordentliches Ergebnis und außerordentliches Ergebnis Nr. 24 und Nr. 27)</b>	<b>-518.114</b>	<b>-3.614.919</b>	<b>1.230.776</b>
29		Erlöse der internen Leistungsbeziehungen	-151.606	-151.606	-162.907
30		Kosten der internen Leistungsbeziehungen			
<b>31</b>		<b>Ergebnis der internen Leistungsbeziehungen</b>	<b>-151.606</b>	<b>-151.606</b>	<b>-162.907</b>
<b>32</b>		<b>Jahresergebnis nach internen Leistungsbeziehungen</b>	<b>-669.720</b>	<b>-3.766.525</b>	<b>1.067.869</b>

## Haushaltsplan Steinbach



## Teilergebnishaushalt Produktgruppe 0330 Liegenschaftsverwaltung

Steinbach

Nr.	Konten	Bezeichnung	Haushaltsansatz		Ergebnis des Jahresabschlusses 2021
			2023	2022	
		<b>Ordentliche Erträge</b>			
01	50	Privatrechtliche Leistungsentgelte			
02	51	Öffentlich-rechtliche Leistungsentgelte	-21.000	-21.000	-15.114
03	548-549	Kostenersatzleistungen und -erstattungen	-4.500	-4.500	-4.500
04	52	Bestandsveränderungen und aktivierte Eigenleistungen			
05	55	Steuern und steuerähnliche Erträge einschl. Erträge aus gesetzlichen Umlagen			
06	547	Erträge aus Transferleistungen			-239
07	540-543	Erträge aus Zuweisungen und Zuschüssen für lfd. Zwecke und allgemeine Umlagen			
08	546	Erträge aus der Auflösung von Sonderposten aus Investitionszuweisungen, -zuschüssen und Investitionsbeiträgen	-41.000	-41.000	
09	53	Sonstige ordentliche Erträge	-161.550	-193.850	-150.446
<b>10</b>		<b>Summe der ordentlichen Erträge (Nr. 1 bis 9)</b>	<b>-228.050</b>	<b>-260.350</b>	<b>-170.300</b>
		<b>Ordentliche Aufwendungen</b>			
11	62, 63, 640-643, 647-649, 65	Personalaufwendungen	155.883	169.011	170.199
12	644-646	Versorgungsaufwendungen	13.057	13.057	10.511
13	60, 61, 67-69	Aufwendungen für Sach- und Dienstleistungen	372.071	322.281	332.315
14	66	Abschreibungen	116.271	116.271	1.689
15	71	Aufwendungen für Zuweisungen und Zuschüsse sowie besondere Finanzaufwendungen			
16	73	Steueraufwendungen einschl. Aufwendungen aus gesetzlichen Umlageverpflichtungen			
17	72	Transferaufwendungen			
18	70, 74, 76	Sonstige ordentliche Aufwendungen	18.940	12.440	17.721
<b>19</b>		<b>Summe der ordentlichen Aufwendungen (Nr. 11 bis 18)</b>	<b>676.222</b>	<b>633.060</b>	<b>532.436</b>
<b>20</b>		<b>Verwaltungsergebnis (Nr. 10 ./ Nr. 19)</b>	<b>448.172</b>	<b>372.710</b>	<b>362.136</b>
21	56, 57	Finanzerträge			
22	77	Finanzaufwendungen			
<b>23</b>		<b>Finanzergebnis (Nr. 21 bis Nr. 22)</b>			
<b>24</b>		<b>Ordentliches Ergebnis (Verwaltungsergebnis und Finanzergebnis Nr. 20 und Nr. 23)</b>	<b>448.172</b>	<b>372.710</b>	<b>362.136</b>
25	59	Außerordentliche Erträge	-2.060.048	-5.066.261	6.502
26	79	Außerordentliche Aufwendungen			1.417
<b>27</b>		<b>Außerordentliches Ergebnis (Nr. 25 ./ Nr. 26)</b>	<b>-2.060.048</b>	<b>-5.066.261</b>	<b>7.918</b>
<b>28</b>		<b>Jahresergebnis vor internen Leistungsbeziehungen (ordentliches Ergebnis und außerordentliches Ergebnis Nr. 24 und Nr. 27)</b>	<b>-1.611.876</b>	<b>-4.693.551</b>	<b>370.054</b>
29		Erlöse der internen Leistungsbeziehungen			
30		Kosten der internen Leistungsbeziehungen			
<b>31</b>		<b>Ergebnis der internen Leistungsbeziehungen</b>			
<b>32</b>		<b>Jahresergebnis nach internen Leistungsbeziehungen</b>	<b>-1.611.876</b>	<b>-4.693.551</b>	<b>370.054</b>

## Haushaltsplan Steinbach


**Produktbeschreibung Teilhaushalt 03300 Liegenschaftsverwaltung**

Steinbach

**Verantwortliche Organisationseinheit**

Bauamt

**Verantwortliche Person(en)**

Alexander Müller

Marco Gretschel (Vertretung)

Zugeordnete Kostenstellen		
	033000	Liegenschaftsverwaltung
	033010	Verwaltungsgebäude
	033100	Bürgerhaus
	033110	Backhaus
	033200	unbebaute Grundstücke
	033300	bebaute Grundstücke
	431003	Seniorenwohnanlage
	620000	Wohnungsbauförderung/Fehlbelegungsabgabe

## Haushaltsplan Steinbach



## Teilergebnishaushalt Teilhaushalt 03300 Liegenschaftsverwaltung

Steinbach

		Haushaltsansatz			
Nr.	Konten	Bezeichnung	2023	2022	Ergebnis des Jahresabschlusses 2021
		<b>Ordentliche Erträge</b>			
01	50	Privatrechtliche Leistungsentgelte			
02	51	Öffentlich-rechtliche Leistungsentgelte	-21.000	-21.000	-15.114
03	548-549	Kostenersatzleistungen und -erstattungen	-4.500	-4.500	-4.500
04	52	Bestandsveränderungen und aktivierte Eigenleistungen			
05	55	Steuern und steuerähnliche Erträge einschl. Erträge aus gesetzlichen Umlagen			
06	547	Erträge aus Transferleistungen			-239
07	540-543	Erträge aus Zuweisungen und Zuschüssen für lfd. Zwecke und allgemeine Umlagen			
08	546	Erträge aus der Auflösung von Sonderposten aus Investitionszuweisungen, -zuschüssen und Investitionsbeiträgen	-41.000	-41.000	
09	53	Sonstige ordentliche Erträge	-161.550	-193.850	-150.446
<b>10</b>		<b>Summe der ordentlichen Erträge (Nr. 1 bis 9)</b>	<b>-228.050</b>	<b>-260.350</b>	<b>-170.300</b>
		<b>Ordentliche Aufwendungen</b>			
11	62, 63, 640-643, 647-649, 65	Personalaufwendungen	155.883	169.011	170.199
12	644-646	Versorgungsaufwendungen	13.057	13.057	10.511
13	60, 61, 67-69	Aufwendungen für Sach- und Dienstleistungen	372.071	322.281	332.315
14	66	Abschreibungen	116.271	116.271	1.689
15	71	Aufwendungen für Zuweisungen und Zuschüsse sowie besondere Finanzaufwendungen			
16	73	Steueraufwendungen einschl. Aufwendungen aus gesetzlichen Umlageverpflichtungen			
17	72	Transferaufwendungen			
18	70, 74, 76	Sonstige ordentliche Aufwendungen	18.940	12.440	17.721
<b>19</b>		<b>Summe der ordentlichen Aufwendungen (Nr. 11 bis 18)</b>	<b>676.222</b>	<b>633.060</b>	<b>532.436</b>
<b>20</b>		<b>Verwaltungsergebnis (Nr. 10 ./ Nr. 19)</b>	<b>448.172</b>	<b>372.710</b>	<b>362.136</b>
21	56, 57	Finanzerträge			
22	77	Finanzaufwendungen			
<b>23</b>		<b>Finanzergebnis (Nr. 21 bis Nr. 22)</b>			
<b>24</b>		<b>Ordentliches Ergebnis (Verwaltungsergebnis und Finanzergebnis Nr. 20 und Nr. 23)</b>	<b>448.172</b>	<b>372.710</b>	<b>362.136</b>
25	59	Außerordentliche Erträge	-2.060.048	-5.066.261	6.502
26	79	Außerordentliche Aufwendungen			1.417
<b>27</b>		<b>Außerordentliches Ergebnis (Nr. 25 ./ Nr. 26)</b>	<b>-2.060.048</b>	<b>-5.066.261</b>	<b>7.918</b>
<b>28</b>		<b>Jahresergebnis vor internen Leistungsbeziehungen (ordentliches Ergebnis und außerordentliches Ergebnis Nr. 24 und Nr. 27)</b>	<b>-1.611.876</b>	<b>-4.693.551</b>	<b>370.054</b>
29		Erlöse der internen Leistungsbeziehungen			
30		Kosten der internen Leistungsbeziehungen			
<b>31</b>		<b>Ergebnis der internen Leistungsbeziehungen</b>			
<b>32</b>		<b>Jahresergebnis nach internen Leistungsbeziehungen</b>	<b>-1.611.876</b>	<b>-4.693.551</b>	<b>370.054</b>

## Haushaltsplan Steinbach



## Teilergebnishaushalt Kostenstelle 033000 Liegenschaftsverwaltung

Steinbach

<b>Produktbereich</b>	10	Bauen und Wohnen
<b>Produktgruppe</b>	0330	Liegenschaftsverwaltung
<b>Teilhaushalt</b>	03300	Liegenschaftsverwaltung
<b>Kostenstelle</b>	033000	Liegenschaftsverwaltung

Nr.	Bezeichnung	Ansatz 2023	Ansatz 2022	Ergebnis 2021
5302000	Nebenerlöse aus Abgabe von Energien und Abfällen			-130
5989000	sonstige periodenfremde Erträge			-544
6010100	Aufw. für Büromat. u. Drucks. d. Verw. u. Einr.	400	400	
6051000	Strom			317
6063000	Materialaufw. für Einrichtungen und Ausstattungen	1.000	1.000	
6201000	Entgelt Beschäftigte (einschl. Zulagen)	27.826	27.826	24.635
6401000	AG-Anteil zur Sozialvers. Entgeltbereich	5.516	5.516	5.288
6451000	Auf. an Verso.kassen f. tarifl. Beschäftigte	2.421	2.421	1.888
6491000	Beihilfen Entgeltbereich	50	50	
6620000	Abschr. Gebäude u. -einr. , SachAnlag., InfrStrktV	3.545	3.545	
6645000	Abschr. auf Geschäftsausstattung	1.500	1.500	

## Haushaltsplan Steinbach



## Teilergebnishaushalt Kostenstelle 033000 Liegenschaftsverwaltung

Steinbach

<b>Produktbereich</b>	10	Bauen und Wohnen
<b>Produktgruppe</b>	0330	Liegenschaftsverwaltung
<b>Teilhaushalt</b>	03300	Liegenschaftsverwaltung
<b>Kostenstelle</b>	033000	Liegenschaftsverwaltung

				Haushaltsansatz		
Nr.	Konten	Bezeichnung	2023	2022	Ergebnis des Jahresabschlusses 2021	
		<b>Einzahlungen aus Investitionstätigkeit</b>				
20		+ Einz. aus Investitionszuweis. und -zuschüssen sowie aus Investitionsbeiträgen				
21		+ Einz. aus Abgängen von Vermögensgegenständen des Sachanlagevermögens und des immateriellen Anlagevermögens				
22		+ Einz. aus Abgängen von Vermögensgegenständen des Finanzanlagevermögens				
		<b>Einzahlungen aus Finanzierungstätigkeit</b>				
31		+ Einz. aus der Aufnahme v. Krediten und wirtschaftlich vergleichbaren Vorgängen für Investitionen				
		<b>Summe</b>				
		<b>Auszahlungen aus Investitionstätigkeit</b>				
24		- Ausz. für den Erwerb von Grundstücken und Gebäuden				-20.122
25		- Ausz. für Baumaßnahmen				
26		- Ausz. für Investitionen in das sonstige Sachanlagevermögen und immaterielle Anlagevermögen davon: Ausz. aus gewährten Investitionszuweisungen und -zuschüssen				
27		- Ausz. für Investitionen in das Finanzanlagevermögen				
		<b>Auszahlungen aus Finanzierungstätigkeit</b>				
32		- Ausz. für die Tilgung von Krediten und wirtschaftlich vergleichbaren Vorgängen für Investitionen				
		<b>Summe</b>				-20.122
		<b>Saldo (Einzahlungen ./ Auszahlungen)</b>				-20.122



## Haushaltsplan Steinbach



## Teilfinanzhaushalt Kostenstelle 033000 Liegenschaftsverwaltung

Steinbach

<b>Produktbereich</b>	10	Bauen und Wohnen
<b>Produktgruppe</b>	0330	Liegenschaftsverwaltung
<b>Teilhaushalt</b>	03300	Liegenschaftsverwaltung
<b>Kostenstelle</b>	033000	Liegenschaftsverwaltung

		Haushaltsansatz			Investitions- und Investitionsförderungsmaßnahmen		
Nr.	Bezeichnung	2023	Verpflichtungs-ermächtigungen	2022	Ergebnis des Jahres- abschlusses 2021	Gesamt- auszahlungs- bedarf	davon bisher bereitgestellt
	<b>Einzahlungen aus Investitionstätigkeit</b>						
20	+ Einz. aus Investitionszuweis. und -zuschüssen sowie aus Investitionsbeiträgen						
21	+ Einz. aus Abgängen von Vermögensgegenständen des Sachanlagevermögens und des immateriellen Anlagevermögens						
22	+ Einz. aus Abgängen von Vermögensgegenständen des Finanzanlagevermögens						
	<b>Einzahlungen aus Finanzierungstätigkeit</b>						
31	+ Einz. aus der Aufnahme v. Krediten und wirtschaftlich vergleichbaren Vorgängen für Investitionen						
	<b>Summe</b>						
	<b>Auszahlungen aus Investitionstätigkeit</b>						
24	- Ausz. für den Erwerb von Grundstücken und Gebäuden				-20.122	-607.000	-607.000
25	- Ausz. für Baumaßnahmen					-30.000	-30.000
26	- Ausz. für Investitionen in das sonstige Sachanlagevermögen und immaterielle Anlagevermögen davon: Ausz. aus gewährten Investitionszuweisungen und -zuschüssen					-156.000	-156.000
27	- Ausz. für Investitionen in das Finanzanlagevermögen						
	<b>Auszahlungen aus Finanzierungstätigkeit</b>						
32	- Ausz. für die Tilgung von Krediten und wirtschaftlich vergleichbaren Vorgängen für Investitionen						
	<b>Summe</b>				-20.122	-793.000	-793.000
	<b>Saldo (Einzahlungen ./- Auszahlungen)</b>				-20.122	-793.000	-793.000

## Haushaltsplan Steinbach



## Investitionen Kostenstelle 033000 Liegenschaftsverwaltung

Steinbach

Nr. Bezeichnung	Jahres- ergebnis 2021	Ansatz 2022	Ansatz 2023	Verpflichtungs- Ermächtigungen	Finanzplan 2024	Finanzplan 2025 2026
033000-7 Energetische Sanierung Städtischer Gebäude	-20.122					

## Haushaltsplan Steinbach



## Teilergebnishaushalt Kostenstelle 033010 Verwaltungsgebäude

Steinbach

<b>Produktbereich</b>	10	Bauen und Wohnen
<b>Produktgruppe</b>	0330	Liegenschaftsverwaltung
<b>Teilhaushalt</b>	03300	Liegenschaftsverwaltung
<b>Kostenstelle</b>	033010	Verwaltungsgebäude

Nr.	Bezeichnung	Ansatz 2023	Ansatz 2022	Ergebnis 2021
5300100	Nebenerlöse aus Vermietung und Verpachtung			-154
5302000	Nebenerlöse aus Abgabe von Energien und Abfällen			-45
6051000	Strom	14.000	10.000	12.819
6052000	Gas	17.615	12.580	14.243
6056000	Wasser	985	920	380
6057000	Abwasser	1.000	1.000	781
6061000	Materialaufw. für Gebäude u. Außenanlagen			406
6063000	Materialaufw. für Einrichtungen und Ausstattungen	500	500	620
6161000	Instandh. Gebäude, Außenanl. (Bauunterhaltung)	5.000	5.000	1.590
6162000	Instandh. von techn. Anlagen in Betriebsbauten	2.500	2.500	3.844
6163000	Instandh. von Einrichtungen und Ausstattungen	1.000	1.000	3.739
6166000	Wartungskosten	1.000	1.000	1.670
6171000	Aufwendungen für Fremdensorgung	4.000	4.000	4.816
6173000	Fremdreinigung	30.000	28.000	37.476
6173001	Straßenreinigung	225	225	273
6730000	Gebühren	150		
6831010	Tv-, Rundfunk- und Kabelanschluss	500	500	544
6900100	Beiträge f. gebäudebezogene Versicherungen	6.500	6.000	5.751

**Erläuterungen****Erläuterungen zu Sachkonto 6161000**

Reparaturarbeiten an städtischen Gebäuden.

**Erläuterungen zu Sachkonto 6173000**

Reinigung des Rathauses und des Verwaltungsgebäudes Gartenstr. 23 durch eine Fremdfirma.

## Haushaltsplan Steinbach



## Teilergebnishaushalt Kostenstelle 033010 Verwaltungsgebäude

Steinbach

<b>Produktbereich</b>	10	Bauen und Wohnen
<b>Produktgruppe</b>	0330	Liegenschaftsverwaltung
<b>Teilhaushalt</b>	03300	Liegenschaftsverwaltung
<b>Kostenstelle</b>	033010	Verwaltungsgebäude

		Haushaltsansatz			Ergebnis des Jahresabschlusses 2021
Nr.	Konten	Bezeichnung	2023	2022	
		<b>Einzahlungen aus Investitionstätigkeit</b>			
20		+ Einz. aus Investitionszuweis. und -zuschüssen sowie aus Investitionsbeiträgen			
21		+ Einz. aus Abgängen von Vermögensgegenständen des Sachanlagevermögens und des immateriellen Anlagevermögens			
22		+ Einz. aus Abgängen von Vermögensgegenständen des Finanzanlagevermögens			
		<b>Einzahlungen aus Finanzierungstätigkeit</b>			
31		+ Einz. aus der Aufnahme v. Krediten und wirtschaftlich vergleichbaren Vorgängen für Investitionen			
		<b>Summe</b>			
		<b>Auszahlungen aus Investitionstätigkeit</b>			
24		- Ausz. für den Erwerb von Grundstücken und Gebäuden	-25.000		-7.212
25		- Ausz. für Baumaßnahmen			
26		- Ausz. für Investitionen in das sonstige Sachanlagevermögen und immaterielle Anlagevermögen davon: Ausz. aus gewährten Investitionszuweisungen und -zuschüssen			
27		- Ausz. für Investitionen in das Finanzanlagevermögen			
		<b>Auszahlungen aus Finanzierungstätigkeit</b>			
32		- Ausz. für die Tilgung von Krediten und wirtschaftlich vergleichbaren Vorgängen für Investitionen			
		<b>Summe</b>	<b>-25.000</b>		<b>-7.212</b>
		<b>Saldo (Einzahlungen ./ Auszahlungen)</b>	<b>-25.000</b>		<b>-7.212</b>

## Haushaltsplan Steinbach



## Teilfinanzhaushalt Kostenstelle 033010 Verwaltungsgebäude

Steinbach

<b>Produktbereich</b>	10	Bauen und Wohnen
<b>Produktgruppe</b>	0330	Liegenschaftsverwaltung
<b>Teilhaushalt</b>	03300	Liegenschaftsverwaltung
<b>Kostenstelle</b>	033010	Verwaltungsgebäude

		Haushaltsansatz			Investitions- und Investitionsförderungsmaßnahmen		
Nr.	Bezeichnung	2023	Verpflichtungs-ermächtigungen	2022	Ergebnis des Jahres- abschlusses 2021	Gesamt- auszahlungs- bedarf	davon bisher bereitgestellt
	<b>Einzahlungen aus Investitionstätigkeit</b>						
20	+ Einz. aus Investitionszuweis. und -zuschüssen sowie aus Investitionsbeiträgen						
21	+ Einz. aus Abgängen von Vermögensgegenständen des Sachanlagevermögens und des immateriellen Anlagevermögens						
22	+ Einz. aus Abgängen von Vermögensgegenständen des Finanzanlagevermögens						
	<b>Einzahlungen aus Finanzierungstätigkeit</b>						
31	+ Einz. aus der Aufnahme v. Krediten und wirtschaftlich vergleichbaren Vorgängen für Investitionen						
	<b>Summe</b>						
	<b>Auszahlungen aus Investitionstätigkeit</b>						
24	- Ausz. für den Erwerb von Grundstücken und Gebäuden	-25.000			-7.212	-235.000	-185.000
25	- Ausz. für Baumaßnahmen					-50.000	-50.000
26	- Ausz. für Investitionen in das sonstige Sachanlagevermögen und immaterielle Anlagevermögen davon: Ausz. aus gewährten Investitionszuweisungen und -zuschüssen						
27	- Ausz. für Investitionen in das Finanzanlagevermögen						
	<b>Auszahlungen aus Finanzierungstätigkeit</b>						
32	- Ausz. für die Tilgung von Krediten und wirtschaftlich vergleichbaren Vorgängen für Investitionen						
	<b>Summe</b>	<b>-25.000</b>			<b>-7.212</b>	<b>-285.000</b>	<b>-235.000</b>
	<b>Saldo (Einzahlungen ./- Auszahlungen)</b>	<b>-25.000</b>			<b>-7.212</b>	<b>-285.000</b>	<b>-235.000</b>

## Haushaltsplan Steinbach



## Investitionen Kostenstelle 033010 Verwaltungsgebäude

Steinbach

Nr. Bezeichnung	Jahres- ergebnis 2021	Ansatz 2022	Ansatz 2023	Verpflichtungs- Ermächtigungen	Finanzplan 2024	Finanzplan 2025 2026
033010-1 Sanierung Rathaus	-7.212		-25.000		-50.000	

**Erläuterungen****Sanierung Rathaus****03310-1**

Für das Jahr 2023 sind die Kosten für einen neuen Aufzug ins EG eingestellt.

Im Finanzplan sind für das Jahr 2024 Mittel für eine Machbarkeitsstudie vorgesehen, um zu klären, ob eine Sanierung (evtl. mit einem Anbau) oder ein Neubau erfolgen soll. Baukosten können derzeit noch nicht beziffert werden. Frühestmöglicher Baubeginn wäre ohnehin erst nach erfolgten Umzug der Feuerwehr an den neuen Standort. Die bauliche Umsetzung übersteigt damit den Planungshorizont des Finanzplans.

## Haushaltsplan Steinbach



## Teilergebnishaushalt Kostenstelle 033100 Bürgerhaus

Steinbach

<b>Produktbereich</b>	10	Bauen und Wohnen
<b>Produktgruppe</b>	0330	Liegenschaftsverwaltung
<b>Teilhaushalt</b>	03300	Liegenschaftsverwaltung
<b>Kostenstelle</b>	033100	Bürgerhaus

Nr.	Bezeichnung	Ansatz 2023	Ansatz 2022	Ergebnis 2021
5110000	öffentlich rechtliche Benutzungsgebühren	-11.000	-11.000	-4.030
5301000	Erlöse aus Kantinenbetrieb	-1.200	-1.200	-81
5460100	Erträge Auflös SOPO Invest vom öffentl Bereich	-41.000	-41.000	
5989000	sonstige periodenfremde Erträge			-8.087
6010100	Aufw. für Büromat. u. Drucks. d. Verw. u. Einr.	250	250	93
6051000	Strom	33.000	30.000	26.595
6052000	Gas	10.500	7.500	6.960
6056000	Wasser	965	900	587
6057000	Abwasser	1.500	1.500	921
6062000	Materialaufw. für techn. Anlagen in Betriebsbauten	1.000	1.000	1.084
6063000	Materialaufw. für Einrichtungen und Ausstattungen	1.000	1.000	2.278
6070000	Aufw. für Berufskleidung, Arbeitsschutzmittel	1.500	1.500	1.677
6081000	Reinigungsmaterial	100	100	102
6161000	Instandh. Gebäude, Außenanl. (Bauunterhaltung)	3.000	1.500	2.541
6162000	Instandh. von techn. Anlagen in Betriebsbauten	3.500	3.500	5.198
6163000	Instandh. von Einrichtungen und Ausstattungen	6.500	5.000	5.000
6166000	Wartungskosten	5.000	5.000	6.526
6171000	Aufwendungen für Fremdensorgung	500	550	537
6173000	Fremdreinigung	22.000	22.000	20.321
6173001	Straßenreinigung	255	255	254
6201000	Entgelt Beschäftigte (einschl. Zulagen)	95.095	104.934	109.814
6401000	AG-Anteil zur Sozialvers. Entgeltbereich	17.615	20.803	23.073
6451000	Auf. an Verso.kassen f. tarifl. Beschäftigte	9.926	9.926	8.165
6491000	Beihilfen Entgeltbereich		101	
6620000	Abschr. Gebäude u. -einr., SachAnlag., InfrStrktV	61.000	61.000	
6645000	Abschr. auf Geschäftsausstattung	5.981	5.981	
6720000	Lizenzen und Konzessionen	750	750	
6720002	Softwarepflege, Schnittstelle, usw.	500	500	
6730000	Gebühren	750	750	
6831000	Datenübertragungskosten	750	750	623
6832000	Telefonkosten	500	500	238
6862000	Aufw. für Gästebewirtung (Repräsentation)	1.000	1.200	65
6862100	Veranstaltungen			52
6900100	Beiträge f. gebäudebezogene Versicherungen	18.500	17.000	16.724
6920000	Aufw. für Schadensersatzleistungen	500	500	
7970000	periodenfremde Aufwendungen			153

## Erläuterungen

## Erläuterungen zu Sachkonto 5110000

Einnahmen gemäß Richtlinien für die Festsetzung von Mieten für Verwaltungseinrichtungen.

## Erläuterungen zu Sachkonto 6163000

Wartungskosten Aufzug

## Haushaltsplan Steinbach

**Teilergebnishaushalt Kostenstelle 033100 Bürgerhaus**

Steinbach

**Erläuterungen zu Sachkonto 6862000**

Bestückung des Getränkeautomaten Bürgerhaus.  
Ertrag dazu 5301000.



## Haushaltsplan Steinbach



## Teilergebnishaushalt Kostenstelle 033100 Bürgerhaus

Steinbach

Produktbereich	10	Bauen und Wohnen
Produktgruppe	0330	Liegenschaftsverwaltung
Teilhaushalt	03300	Liegenschaftsverwaltung
Kostenstelle	033100	Bürgerhaus

		Haushaltsansatz			Ergebnis des Jahresabschlusses 2021
Nr.	Konten	Bezeichnung	2023	2022	
		<b>Einzahlungen aus Investitionstätigkeit</b>			
20		+ Einz. aus Investitionszuweis. und -zuschüssen sowie aus Investitionsbeiträgen			
21		+ Einz. aus Abgängen von Vermögensgegenständen des Sachanlagevermögens und des immateriellen Anlagevermögens			
22		+ Einz. aus Abgängen von Vermögensgegenständen des Finanzanlagevermögens			
		<b>Einzahlungen aus Finanzierungstätigkeit</b>			
31		+ Einz. aus der Aufnahme v. Krediten und wirtschaftlich vergleichbaren Vorgängen für Investitionen			
		<b>Summe</b>			
		<b>Auszahlungen aus Investitionstätigkeit</b>			
24		- Ausz. für den Erwerb von Grundstücken und Gebäuden			
25		- Ausz. für Baumaßnahmen			
26		- Ausz. für Investitionen in das sonstige Sachanlagevermögen und immaterielle Anlagevermögen davon: Ausz. aus gewährten Investitionszuweisungen und -zuschüssen	-20.000	-5.000	-9.869
27		- Ausz. für Investitionen in das Finanzanlagevermögen			
		<b>Auszahlungen aus Finanzierungstätigkeit</b>			
32		- Ausz. für die Tilgung von Krediten und wirtschaftlich vergleichbaren Vorgängen für Investitionen			
		<b>Summe</b>	<b>-20.000</b>	<b>-5.000</b>	<b>-9.869</b>
		<b>Saldo (Einzahlungen ./- Auszahlungen)</b>	<b>-20.000</b>	<b>-5.000</b>	<b>-9.869</b>

## Haushaltsplan Steinbach



## Teilfinanzhaushalt Kostenstelle 033100 Bürgerhaus

Steinbach

<b>Produktbereich</b>	10	Bauen und Wohnen
<b>Produktgruppe</b>	0330	Liegenschaftsverwaltung
<b>Teilhaushalt</b>	03300	Liegenschaftsverwaltung
<b>Kostenstelle</b>	033100	Bürgerhaus

		Haushaltsansatz			Investitions- und Investitionsförderungsmaßnahmen		
Nr.	Bezeichnung	2023	Verpflichtungs-ermächtigungen	2022	Ergebnis des Jahres- abschlusses 2021	Gesamt- auszahlungs- bedarf	davon bisher bereitgestellt
	<b>Einzahlungen aus Investitionstätigkeit</b>						
20	+ Einz. aus Investitionszuweis. und -zuschüssen sowie aus Investitionsbeiträgen						
21	+ Einz. aus Abgängen von Vermögensgegenständen des Sachanlagevermögens und des immateriellen Anlagevermögens						
22	+ Einz. aus Abgängen von Vermögensgegenständen des Finanzanlagevermögens						
	<b>Einzahlungen aus Finanzierungstätigkeit</b>						
31	+ Einz. aus der Aufnahme v. Krediten und wirtschaftlich vergleichbaren Vorgängen für Investitionen						
	<b>Summe</b>						
	<b>Auszahlungen aus Investitionstätigkeit</b>						
24	- Ausz. für den Erwerb von Grundstücken und Gebäuden						
25	- Ausz. für Baumaßnahmen					-30.500	-30.500
26	- Ausz. für Investitionen in das sonstige Sachanlagevermögen und immaterielle Anlagevermögen davon: Ausz. aus gewährten Investitionszuweisungen und -zuschüssen	-20.000		-5.000	-9.869	-239.300	-224.300
27	- Ausz. für Investitionen in das Finanzanlagevermögen						
	<b>Auszahlungen aus Finanzierungstätigkeit</b>						
32	- Ausz. für die Tilgung von Krediten und wirtschaftlich vergleichbaren Vorgängen für Investitionen						
	<b>Summe</b>	<b>-20.000</b>		<b>-5.000</b>	<b>-9.869</b>	<b>-269.800</b>	<b>-254.800</b>
	<b>Saldo (Einzahlungen ./ Auszahlungen)</b>	<b>-20.000</b>		<b>-5.000</b>	<b>-9.869</b>	<b>-269.800</b>	<b>-254.800</b>

## Haushaltsplan Steinbach



## Investitionen Kostenstelle 033100 Bürgerhaus

Steinbach

Nr. Bezeichnung	Jahres- ergebnis 2021	Ansatz 2022	Ansatz 2023	Verpflichtungs- Ermächtigungen	Finanzplan 2024	Finanzplan 2025 2026
033100-8 Technische Ausstattung Bürgerhaus	-9.869	-5.000	-20.000		-5.000	-5.000 -5.000

## Erläuterungen

**Technische Ausstattung Bürgerhaus****033100-8**

Erweiterung der Ausstattung der Räume im 1. OG

Erhöhung des regelmäßigen jährlichen Ansatzes für die Anschaffung einer Hebebühne für Wartungszwecke an technischen Anlagen im Bereich der Saaldecke.

## Haushaltsplan Steinbach



## Teilergebnishaushalt Kostenstelle 033110 Backhaus

Steinbach

<b>Produktbereich</b>	10	Bauen und Wohnen
<b>Produktgruppe</b>	0330	Liegenschaftsverwaltung
<b>Teilhaushalt</b>	03300	Liegenschaftsverwaltung
<b>Kostenstelle</b>	033110	Backhaus

Nr.	Bezeichnung	Ansatz 2023	Ansatz 2022	Ergebnis 2021
5110000	öffentlich rechtliche Benutzungsgebühren	-1.000	-1.000	-689
5300100	Nebenerlöse aus Vermietung und Verpachtung	-100	-100	
5989000	sonstige periodenfremde Erträge			30
6051000	Strom	1.500	820	1.352
6052000	Gas	2.100	1.500	1.440
6056000	Wasser	320	300	290
6057000	Abwasser	300	300	260
6161000	Instandh. Gebäude, Außenanl. (Bauunterhaltung)	4.500	1.000	
6162000	Instandh. von techn. Anlagen in Betriebsbauten	500	500	678
6163000	Instandh. von Einrichtungen und Ausstattungen	250	250	84
6166000	Wartungskosten	150	150	
6173000	Fremdreinigung	500	500	163
6173001	Straßenreinigung	40	40	39
6620000	Abschr. Gebäude u. -einr., SachAnlag., InfrStrktV	3.033	3.033	
6831010	Tv-, Rundfunk- und Kabelanschluss	70	70	64
6900100	Beiträge f. gebäudebezogene Versicherungen	2.500	2.500	2.244

**Erläuterungen****Erläuterungen zu Sachkonto 5110000**

Einnahmen gemäß Richtlinien für die Festsetzung von Mieten für Veranstaltungen.

## Haushaltsplan Steinbach



## Teilergebnishaushalt Kostenstelle 033110 Backhaus

Steinbach

<b>Produktbereich</b>	10	Bauen und Wohnen
<b>Produktgruppe</b>	0330	Liegenschaftsverwaltung
<b>Teilhaushalt</b>	03300	Liegenschaftsverwaltung
<b>Kostenstelle</b>	033110	Backhaus

		Haushaltsansatz			Ergebnis des Jahresabschlusses 2021
Nr.	Konten	Bezeichnung	2023	2022	
		<b>Einzahlungen aus Investitionstätigkeit</b>			
20		+ Einz. aus Investitionszuweis. und -zuschüssen sowie aus Investitionsbeiträgen			
21		+ Einz. aus Abgängen von Vermögensgegenständen des Sachanlagevermögens und des immateriellen Anlagevermögens			
22		+ Einz. aus Abgängen von Vermögensgegenständen des Finanzanlagevermögens			
		<b>Einzahlungen aus Finanzierungstätigkeit</b>			
31		+ Einz. aus der Aufnahme v. Krediten und wirtschaftlich vergleichbaren Vorgängen für Investitionen			
		<b>Summe</b>			
		<b>Auszahlungen aus Investitionstätigkeit</b>			
24		- Ausz. für den Erwerb von Grundstücken und Gebäuden			
25		- Ausz. für Baumaßnahmen			
26		- Ausz. für Investitionen in das sonstige Sachanlagevermögen und immaterielle Anlagevermögen davon: Ausz. aus gewährten Investitionszuweisungen und -zuschüssen			
27		- Ausz. für Investitionen in das Finanzanlagevermögen			
		<b>Auszahlungen aus Finanzierungstätigkeit</b>			
32		- Ausz. für die Tilgung von Krediten und wirtschaftlich vergleichbaren Vorgängen für Investitionen			
		<b>Summe</b>			
		<b>Saldo (Einzahlungen ./ Auszahlungen)</b>			

## Haushaltsplan Steinbach



## Teilfinanzhaushalt Kostenstelle 033110 Backhaus

Steinbach

<b>Produktbereich</b>	10	Bauen und Wohnen
<b>Produktgruppe</b>	0330	Liegenschaftsverwaltung
<b>Teilhaushalt</b>	03300	Liegenschaftsverwaltung
<b>Kostenstelle</b>	033110	Backhaus

		Haushaltsansatz			Investitions- und Investitionsförderungsmaßnahmen		
Nr.	Bezeichnung	2023	Verpflichtungs-ermächtigungen	2022	Ergebnis des Jahres- abschlusses 2021	Gesamt- auszahlungs- bedarf	davon bisher bereitgestellt
	<b>Einzahlungen aus Investitionstätigkeit</b>						
20	+ Einz. aus Investitionszuweis. und -zuschüssen sowie aus Investitionsbeiträgen						
21	+ Einz. aus Abgängen von Vermögensgegenständen des Sachanlagevermögens und des immateriellen Anlagevermögens						
22	+ Einz. aus Abgängen von Vermögensgegenständen des Finanzanlagevermögens						
	<b>Einzahlungen aus Finanzierungstätigkeit</b>						
31	+ Einz. aus der Aufnahme v. Krediten und wirtschaftlich vergleichbaren Vorgängen für Investitionen						
	<b>Summe</b>						
	<b>Auszahlungen aus Investitionstätigkeit</b>						
24	- Ausz. für den Erwerb von Grundstücken und Gebäuden						
25	- Ausz. für Baumaßnahmen						
26	- Ausz. für Investitionen in das sonstige Sachanlagevermögen und immaterielle Anlagevermögen davon: Ausz. aus gewährten Investitionszuweisungen und -zuschüssen						
27	- Ausz. für Investitionen in das Finanzanlagevermögen						
	<b>Auszahlungen aus Finanzierungstätigkeit</b>						
32	- Ausz. für die Tilgung von Krediten und wirtschaftlich vergleichbaren Vorgängen für Investitionen						
	<b>Summe</b>						
	<b>Saldo (Einzahlungen ./ Auszahlungen)</b>						

## Haushaltsplan Steinbach



## Teilergebnishaushalt Kostenstelle 033200 unbebaute Grundstücke

Steinbach

<b>Produktbereich</b>	10	Bauen und Wohnen
<b>Produktgruppe</b>	0330	Liegenschaftsverwaltung
<b>Teilhaushalt</b>	03300	Liegenschaftsverwaltung
<b>Kostenstelle</b>	033200	unbebaute Grundstücke

Nr.	Bezeichnung	Ansatz 2023	Ansatz 2022	Ergebnis 2021
5300100	Nebenerlöse aus Vermietung und Verpachtung	-30.550	-30.550	-30.789
5910000	Ertr. aus der Veräuß.von Grundst.,Gebäud.u.Anlagen	-637.470		
5990900	sonstige außerordentliche Erträge	-1.422.578	-5.066.261	
6051000	Strom			140
6173000	Fremdreinigung	600	600	
6173001	Straßenreinigung	176	176	176
6701000	Mieten, Pachten, Erbbauzinsen	200	200	69
7020000	Grundsteuer	1.200	1.200	891

**Erläuterungen****Erläuterungen zu Sachkonto 5910000**

Infrastrukturbeiträge der Terramag.

**Erläuterungen zu Sachkonto 5990900**

Infrastrukturbeiträge der HLG.

**Erläuterungen zu Sachkonto 6173000**

Reinigung freier Platz Bushaltestelle.

## Haushaltsplan Steinbach



## Teilergebnishaushalt Kostenstelle 033200 unbebaute Grundstücke

Steinbach

Produktbereich	10	Bauen und Wohnen
Produktgruppe	0330	Liegenschaftsverwaltung
Teilhaushalt	03300	Liegenschaftsverwaltung
Kostenstelle	033200	unbebaute Grundstücke

		Haushaltsansatz			Ergebnis des Jahresabschlusses 2021
Nr.	Konten	Bezeichnung	2023	2022	
		<b>Einzahlungen aus Investitionstätigkeit</b>			
20		+ Einz. aus Investitionszuweis. und -zuschüssen sowie aus Investitionsbeiträgen			
21		+ Einz. aus Abgängen von Vermögensgegenständen des Sachanlagevermögens und des immateriellen Anlagevermögens	637.470		
22		+ Einz. aus Abgängen von Vermögensgegenständen des Finanzanlagevermögens			
		<b>Einzahlungen aus Finanzierungstätigkeit</b>			
31		+ Einz. aus der Aufnahme v. Krediten und wirtschaftlich vergleichbaren Vorgängen für Investitionen			
		<b>Summe</b>	<b>637.470</b>		
		<b>Auszahlungen aus Investitionstätigkeit</b>			
24		- Ausz. für den Erwerb von Grundstücken und Gebäuden			-129.791
25		- Ausz. für Baumaßnahmen			
26		- Ausz. für Investitionen in das sonstige Sachanlagevermögen und immaterielle Anlagevermögen	-100.000	-100.000	
		davon: Ausz. aus gewährten Investitionszuweisungen und -zuschüssen	-100.000	-100.000	
27		- Ausz. für Investitionen in das Finanzanlagevermögen			
		<b>Auszahlungen aus Finanzierungstätigkeit</b>			
32		- Ausz. für die Tilgung von Krediten und wirtschaftlich vergleichbaren Vorgängen für Investitionen			
		<b>Summe</b>	<b>-100.000</b>	<b>-100.000</b>	<b>-129.791</b>
		<b>Saldo (Einzahlungen ./.. Auszahlungen)</b>	<b>537.470</b>	<b>-100.000</b>	<b>-129.791</b>



## Haushaltsplan Steinbach



## Teilfinanzhaushalt Kostenstelle 033200 unbebaute Grundstücke

Steinbach

<b>Produktbereich</b>	10	Bauen und Wohnen
<b>Produktgruppe</b>	0330	Liegenschaftsverwaltung
<b>Teilhaushalt</b>	03300	Liegenschaftsverwaltung
<b>Kostenstelle</b>	033200	unbebaute Grundstücke

		Haushaltsansatz			Investitions- und Investitionsförderungsmaßnahmen		
Nr.	Bezeichnung	2023	Verpflichtungs-ermächtigungen	2022	Ergebnis des Jahres- abschlusses 2021	Gesamt- auszahlungs- bedarf	davon bisher bereitgestellt
	<b>Einzahlungen aus Investitionstätigkeit</b>						
20	+ Einz. aus Investitionszuweis. und -zuschüssen sowie aus Investitionsbeiträgen						
21	+ Einz. aus Abgängen von Vermögensgegenständen des Sachanlagevermögens und des immateriellen Anlagevermögens	637.470					
22	+ Einz. aus Abgängen von Vermögensgegenständen des Finanzanlagevermögens						
	<b>Einzahlungen aus Finanzierungstätigkeit</b>						
31	+ Einz. aus der Aufnahme v. Krediten und wirtschaftlich vergleichbaren Vorgängen für Investitionen						
	<b>Summe</b>	<b>637.470</b>					
	<b>Auszahlungen aus Investitionstätigkeit</b>						
24	- Ausz. für den Erwerb von Grundstücken und Gebäuden				-129.791	-750.000	-750.000
25	- Ausz. für Baumaßnahmen						
26	- Ausz. für Investitionen in das sonstige Sachanlagevermögen und immaterielle Anlagevermögen	-100.000		-100.000		-1.675.000	-1.375.000
	davon: Ausz. aus gewährten Investitionszuweisungen und -zuschüssen	-100.000		-100.000		-1.675.000	-1.375.000
27	- Ausz. für Investitionen in das Finanzanlagevermögen						
	<b>Auszahlungen aus Finanzierungstätigkeit</b>						
32	- Ausz. für die Tilgung von Krediten und wirtschaftlich vergleichbaren Vorgängen für Investitionen						
	<b>Summe</b>	<b>-100.000</b>		<b>-100.000</b>	<b>-129.791</b>	<b>-2.425.000</b>	<b>-2.125.000</b>
	<b>Saldo (Einzahlungen ./- Auszahlungen)</b>	<b>537.470</b>		<b>-100.000</b>	<b>-129.791</b>	<b>-2.425.000</b>	<b>-2.125.000</b>

## Haushaltsplan Steinbach



## Investitionen Kostenstelle 033200 unbebaute Grundstücke

Steinbach

Nr. Bezeichnung	Jahres- ergebnis 2021	Ansatz 2022	Ansatz 2023	Verpflichtungs- Ermächtigungen	Finanzplan 2024	Finanzplan 2025 2026
033200-1 Ankauf v. Grundstücken	-129.791	-100.000	-100.000		-100.000	-100.000 -100.000

## Erläuterungen

**Ankauf v. Grundstücken****033200-1**

Ziel ist der schrittweise Aufbau eines Grundstückspools für Ausgleichsflächen oder als Tauschland.

Tauschgrundstücke, Ziel ist der schrittweise Aufbau eines Grundstückspools.

## Haushaltsplan Steinbach



## Teilergebnishaushalt Kostenstelle 033300 bebaute Grundstücke

Steinbach

<b>Produktbereich</b>	10	Bauen und Wohnen
<b>Produktgruppe</b>	0330	Liegenschaftsverwaltung
<b>Teilhaushalt</b>	03300	Liegenschaftsverwaltung
<b>Kostenstelle</b>	033300	bebaute Grundstücke

Nr.	Bezeichnung	Ansatz 2023	Ansatz 2022	Ergebnis 2021
5110000	öffentlich rechtliche Benutzungsgebühren	-9.000	-9.000	-10.366
5300100	Nebenerlöse aus Vermietung und Verpachtung	-20.000	-70.000	-31.467
5302000	Nebenerlöse aus Abgabe von Energien und Abfällen	-25.000	-25.000	-15.775
5482000	Kostenerstattungen von Gemeinden/GV	-4.500	-4.500	-4.500
5989000	sonstige periodenfremde Erträge			6.954
6051000	Strom	12.500	14.000	4.421
6052000	Gas	12.000	11.500	8.095
6056000	Wasser	9.845	9.200	6.217
6057000	Abwasser	3.300	3.300	4.492
6101000	Fremdleist. für Erzeugnisse u. and. Umsatzleist.	6.350	6.350	6.419
6161000	Instandh. Gebäude, Außenanl. (Bauunterhaltung)	10.000	5.000	5.304
6162000	Instandh. von techn. Anlagen in Betriebsbauten	6.000	3.000	1.103
6163000	Instandh. von Einrichtungen und Ausstattungen	1.500	1.500	5.547
6166000	Wartungskosten	500	500	
6171000	Aufwendungen für Fremdensorgung	4.600	4.600	7.404
6173000	Fremdreinigung	200	200	
6173001	Straßenreinigung	370	370	247
6620000	Abschr. Gebäude u. -einr., SachAnlag., InfrStrktV	246	246	
6645000	Abschr. auf Geschäftsausstattung	722	722	
6672000	Einzelwertberichtigung			1.211
6900100	Beiträge f. gebäudebezogene Versicherungen	6.000	6.500	2.771
6909000	Beiträge für sonstige Versicherungen	150		
7020000	Grundsteuer	15.000	8.500	14.090
7970000	periodenfremde Aufwendungen			-443

**Erläuterungen****Erläuterungen zu Sachkonto 5110000**

Obdachlosenunterkunft

**Erläuterungen zu Sachkonto 6161000**

Gebäudeunterhaltungsmaßnahmen und Erhaltungsmaßnahmen.

**Erläuterungen zu Sachkonto 6900100**

Reduzierung der Beiträge, zusätzliche Kosten Kirchgasse 7.

**Erläuterungen zu Sachkonto 7020000**

Abwicklung Grundsteuer aller Grundstücke.

## Haushaltsplan Steinbach



## Teilergebnishaushalt Kostenstelle 033300 bebaute Grundstücke

Steinbach

<b>Produktbereich</b>	10	Bauen und Wohnen
<b>Produktgruppe</b>	0330	Liegenschaftsverwaltung
<b>Teilhaushalt</b>	03300	Liegenschaftsverwaltung
<b>Kostenstelle</b>	033300	bebaute Grundstücke

		Haushaltsansatz			
Nr.	Konten	Bezeichnung	2023	2022	Ergebnis des Jahresabschlusses 2021
		<b>Einzahlungen aus Investitionstätigkeit</b>			
20		+ Einz. aus Investitionszuweis. und -zuschüssen sowie aus Investitionsbeiträgen			
21		+ Einz. aus Abgängen von Vermögensgegenständen des Sachanlagevermögens und des immateriellen Anlagevermögens			
22		+ Einz. aus Abgängen von Vermögensgegenständen des Finanzanlagevermögens			
		<b>Einzahlungen aus Finanzierungstätigkeit</b>			
31		+ Einz. aus der Aufnahme v. Krediten und wirtschaftlich vergleichbaren Vorgängen für Investitionen			
		<b>Summe</b>			
		<b>Auszahlungen aus Investitionstätigkeit</b>			
24		- Ausz. für den Erwerb von Grundstücken und Gebäuden			
25		- Ausz. für Baumaßnahmen			
26		- Ausz. für Investitionen in das sonstige Sachanlagevermögen und immaterielle Anlagevermögen davon: Ausz. aus gewährten Investitionszuweisungen und -zuschüssen			
27		- Ausz. für Investitionen in das Finanzanlagevermögen			
		<b>Auszahlungen aus Finanzierungstätigkeit</b>			
32		- Ausz. für die Tilgung von Krediten und wirtschaftlich vergleichbaren Vorgängen für Investitionen			
		<b>Summe</b>			
		<b>Saldo (Einzahlungen ./ Auszahlungen)</b>			

## Haushaltsplan Steinbach



## Teilfinanzhaushalt Kostenstelle 033300 bebaute Grundstücke

Steinbach

<b>Produktbereich</b>	10	Bauen und Wohnen
<b>Produktgruppe</b>	0330	Liegenschaftsverwaltung
<b>Teilhaushalt</b>	03300	Liegenschaftsverwaltung
<b>Kostenstelle</b>	033300	bebaute Grundstücke

		Haushaltsansatz			Investitions- und Investitionsförderungsmaßnahmen		
Nr.	Bezeichnung	2023	Verpflichtungs-ermächtigungen	2022	Ergebnis des Jahres- abschlusses 2021	Gesamt- auszahlungs- bedarf	davon bisher bereitgestellt
	<b>Einzahlungen aus Investitionstätigkeit</b>						
20	+ Einz. aus Investitionszuweis. und -zuschüssen sowie aus Investitionsbeiträgen						
21	+ Einz. aus Abgängen von Vermögensgegenständen des Sachanlagevermögens und des immateriellen Anlagevermögens						
22	+ Einz. aus Abgängen von Vermögensgegenständen des Finanzanlagevermögens						
	<b>Einzahlungen aus Finanzierungstätigkeit</b>						
31	+ Einz. aus der Aufnahme v. Krediten und wirtschaftlich vergleichbaren Vorgängen für Investitionen						
	<b>Summe</b>						
	<b>Auszahlungen aus Investitionstätigkeit</b>						
24	- Ausz. für den Erwerb von Grundstücken und Gebäuden						
25	- Ausz. für Baumaßnahmen						
26	- Ausz. für Investitionen in das sonstige Sachanlagevermögen und immaterielle Anlagevermögen davon: Ausz. aus gewährten Investitionszuweisungen und -zuschüssen					-14.200	-14.200
27	- Ausz. für Investitionen in das Finanzanlagevermögen						
	<b>Auszahlungen aus Finanzierungstätigkeit</b>						
32	- Ausz. für die Tilgung von Krediten und wirtschaftlich vergleichbaren Vorgängen für Investitionen						
	<b>Summe</b>					-14.200	-14.200
	<b>Saldo (Einzahlungen ./ Auszahlungen)</b>					-14.200	-14.200

## Haushaltsplan Steinbach



## Teilergebnishaushalt Kostenstelle 431003 Seniorenwohnanlage

Steinbach

<b>Produktbereich</b>	10	Bauen und Wohnen
<b>Produktgruppe</b>	0330	Liegenschaftsverwaltung
<b>Teilhaushalt</b>	03300	Liegenschaftsverwaltung
<b>Kostenstelle</b>	431003	Seniorenwohnanlage

Nr.	Bezeichnung	Ansatz 2023	Ansatz 2022	Ergebnis 2021
5110000	öffentlich rechtliche Benutzungsgebühren			-30
5300100	Nebenerlöse aus Vermietung und Verpachtung	-39.500	-31.000	-32.999
5302000	Nebenerlöse aus Abgabe von Energien und Abfällen	-41.200	-32.000	-35.520
5989000	sonstige periodenfremde Erträge			8.155
6051000	Strom	8.580	7.800	6.718
6052000	Gas	20.000	10.000	14.159
6056000	Wasser	5.350	5.000	2.997
6057000	Abwasser	3.500	3.500	2.049
6063000	Materialaufw. für Einrichtungen und Ausstattungen	500	500	
6081000	Reinigungsmaterial	200		
6161000	Instandh. Gebäude, Außenanl. (Bauunterhaltung)	7.000	5.000	8.945
6162000	Instandh. von techn. Anlagen in Betriebsbauten	7.000	5.000	9.562
6163000	Instandh. von Einrichtungen und Ausstattungen	5.000	5.000	14.793
6166000	Wartungskosten	7.500	7.500	7.925
6171000	Aufwendungen für Fremdensorgung	3.700	3.700	3.630
6173000	Fremdreinigung	1.000	1.000	428
6173001	Straßenreinigung	125	125	124
6620000	Abschr. Gebäude u. -einr. , SachAnlag., InfrStrktV	14.808	14.808	
6630000	Abschr. auf techn. Anlagen u. Maschinen	4.727	4.727	
6645000	Abschr. auf Geschäftsausstattung	327	327	
6750000	Bankspesen/Kosten des Geldverkehrs			80
6831000	Datenübertragungskosten	2.100	2.100	2.062
6831010	Tv- , Rundfunk- und Kabelanschluss	4.800	4.800	4.821
6832000	Telefonkosten	100	100	
6900100	Beiträge f. gebäudebezogene Versicherungen	5.800	5.500	5.307
7020000	Grundsteuer	2.740	2.740	2.740
7970000	periodenfremde Aufwendungen			1.706

**Erläuterungen****Erläuterungen zu Sachkonto 5300100**

Schwankungen durch die Belegung der Wohnungen durch Flüchtlinge und Obdachlose weiterhin möglich.  
Erträge und Aufwendungen sind nicht gedeckt, da im Gebäude auch Flüchtlinge und Obdachlose untergebracht sind.

**Erläuterungen zu Sachkonto 6163000**

Die Mittel sind für die Erneuerung von Einbauküchen die auf Grund ihres Alters bei Mieterwechsel ausgetauscht werden müssen.

**Erläuterungen zu Sachkonto 6900100**

Erhöhung der Versicherung.

## Haushaltsplan Steinbach



## Teilergebnishaushalt Kostenstelle 431003 Seniorenwohnanlage

Steinbach

<b>Produktbereich</b>	10	Bauen und Wohnen
<b>Produktgruppe</b>	0330	Liegenschaftsverwaltung
<b>Teilhaushalt</b>	03300	Liegenschaftsverwaltung
<b>Kostenstelle</b>	431003	Seniorenwohnanlage

		Haushaltsansatz			
Nr.	Konten	Bezeichnung	2023	2022	Ergebnis des Jahresabschlusses 2021
		<b>Einzahlungen aus Investitionstätigkeit</b>			
20		+ Einz. aus Investitionszuweis. und -zuschüssen sowie aus Investitionsbeiträgen			
21		+ Einz. aus Abgängen von Vermögensgegenständen des Sachanlagevermögens und des immateriellen Anlagevermögens			
22		+ Einz. aus Abgängen von Vermögensgegenständen des Finanzanlagevermögens			
		<b>Einzahlungen aus Finanzierungstätigkeit</b>			
31		+ Einz. aus der Aufnahme v. Krediten und wirtschaftlich vergleichbaren Vorgängen für Investitionen			
		<b>Summe</b>			
		<b>Auszahlungen aus Investitionstätigkeit</b>			
24		- Ausz. für den Erwerb von Grundstücken und Gebäuden			
25		- Ausz. für Baumaßnahmen			
26		- Ausz. für Investitionen in das sonstige Sachanlagevermögen und immaterielle Anlagevermögen davon: Ausz. aus gewährten Investitionszuweisungen und -zuschüssen			
27		- Ausz. für Investitionen in das Finanzanlagevermögen			
		<b>Auszahlungen aus Finanzierungstätigkeit</b>			
32		- Ausz. für die Tilgung von Krediten und wirtschaftlich vergleichbaren Vorgängen für Investitionen			
		<b>Summe</b>			
		<b>Saldo (Einzahlungen ./ Auszahlungen)</b>			

## Haushaltsplan Steinbach



## Teilfinanzhaushalt Kostenstelle 431003 Seniorenwohnanlage

Steinbach

<b>Produktbereich</b>	10	Bauen und Wohnen
<b>Produktgruppe</b>	0330	Liegenschaftsverwaltung
<b>Teilhaushalt</b>	03300	Liegenschaftsverwaltung
<b>Kostenstelle</b>	431003	Seniorenwohnanlage

		Haushaltsansatz			Investitions- und Investitionsförderungsmaßnahmen		
Nr.	Bezeichnung	2023	Verpflichtungs-ermächtigungen	2022	Ergebnis des Jahres- abschlusses 2021	Gesamt- auszahlungs- bedarf	davon bisher bereitgestellt
	<b>Einzahlungen aus Investitionstätigkeit</b>						
20	+ Einz. aus Investitionszuweis. und -zuschüssen sowie aus Investitionsbeiträgen						
21	+ Einz. aus Abgängen von Vermögensgegenständen des Sachanlagevermögens und des immateriellen Anlagevermögens						
22	+ Einz. aus Abgängen von Vermögensgegenständen des Finanzanlagevermögens						
	<b>Einzahlungen aus Finanzierungstätigkeit</b>						
31	+ Einz. aus der Aufnahme v. Krediten und wirtschaftlich vergleichbaren Vorgängen für Investitionen						
	<b>Summe</b>						
	<b>Auszahlungen aus Investitionstätigkeit</b>						
24	- Ausz. für den Erwerb von Grundstücken und Gebäuden						
25	- Ausz. für Baumaßnahmen						
26	- Ausz. für Investitionen in das sonstige Sachanlagevermögen und immaterielle Anlagevermögen davon: Ausz. aus gewährten Investitionszuweisungen und -zuschüssen					-80.000	-80.000
27	- Ausz. für Investitionen in das Finanzanlagevermögen						
	<b>Auszahlungen aus Finanzierungstätigkeit</b>						
32	- Ausz. für die Tilgung von Krediten und wirtschaftlich vergleichbaren Vorgängen für Investitionen						
	<b>Summe</b>					-80.000	-80.000
	<b>Saldo (Einzahlungen ./ Auszahlungen)</b>					-80.000	-80.000



## Haushaltsplan Steinbach



## Teilergebnishaushalt Kostenstelle 620000 Wohnungsbauförderung/Fehlbelegungsabgabe

Steinbach

<b>Produktbereich</b>	10	Bauen und Wohnen
<b>Produktgruppe</b>	0330	Liegenschaftsverwaltung
<b>Tellhaushalt</b>	03300	Liegenschaftsverwaltung
<b>Kostenstelle</b>	620000	Wohnungsbauförderung/Fehlbelegungsabgabe

Nr.	Bezeichnung	Ansatz 2023	Ansatz 2022	Ergebnis 2021
5309300	Fehlbelegungsabgabe	-4.000	-4.000	-3.486
5478100	Erstattung v sozialen Leistungen vom Land			-239
5989000	sonstige periodenfremde Erträge			-6
6010100	Aufw. für Büromat. u. Drucks. d. Verw. u. Einr.	500	500	
6201000	Entgelt Beschäftigte (einschl. Zulagen)	8.163	8.163	6.114
6401000	AG-Anteil zur Sozialvers. Entgeltbereich	1.618	1.618	1.277
6451000	Auf. an Verso.kassen f. tarifl. Beschäftigte	710	710	459
6620000	Abschr. Gebäude u. -einr. , SachAnlag., InfrStrktV	20.382	20.382	
6672000	Einzelwertberichtigung			309
6674000	Einzelwertberichtigung befristete NS 11.2			169
6720000	Lizenzen und Konzessionen	1.000	1.000	742
6720002	Softwarepflege, Schnittstelle, usw.	1.000	1.000	1.310
6810000	Aufw. für Zeitungen u Fachlit. d. Verw. u ähnl. Ei	100	100	

**Erläuterungen****Erläuterungen zu Sachkonto 5309300**

10% der Erträge verbleiben bei der Stadt, die restlichen 90% sind zweckgebunden.

## Haushaltsplan Steinbach



## Teilergebnishaushalt Kostenstelle 620000 Wohnungsbauförderung/Fehlbelegungsabgabe

Steinbach

<b>Produktbereich</b>	10	Bauen und Wohnen
<b>Produktgruppe</b>	0330	Liegenschaftsverwaltung
<b>Teilhaushalt</b>	03300	Liegenschaftsverwaltung
<b>Kostenstelle</b>	620000	Wohnungsbauförderung/Fehlbelegungsabgabe

		Haushaltsansatz			Ergebnis des Jahresabschlusses 2021
Nr.	Konten	Bezeichnung	2023	2022	
		<b>Einzahlungen aus Investitionstätigkeit</b>			
20		+ Einz. aus Investitionszuweis. und -zuschüssen sowie aus Investitionsbeiträgen			
21		+ Einz. aus Abgängen von Vermögensgegenständen des Sachanlagevermögens und des immateriellen Anlagevermögens			
22		+ Einz. aus Abgängen von Vermögensgegenständen des Finanzanlagevermögens	12.445	12.445	12.077
		<b>Einzahlungen aus Finanzierungstätigkeit</b>			
31		+ Einz. aus der Aufnahme v. Krediten und wirtschaftlich vergleichbaren Vorgängen für Investitionen			
		<b>Summe</b>	<b>12.445</b>	<b>12.445</b>	<b>12.077</b>
		<b>Auszahlungen aus Investitionstätigkeit</b>			
24		- Ausz. für den Erwerb von Grundstücken und Gebäuden			
25		- Ausz. für Baumaßnahmen			
26		- Ausz. für Investitionen in das sonstige Sachanlagevermögen und immaterielle Anlagevermögen davon: Ausz. aus gewährten Investitionszuweisungen und -zuschüssen			
27		- Ausz. für Investitionen in das Finanzanlagevermögen			
		<b>Auszahlungen aus Finanzierungstätigkeit</b>			
32		- Ausz. für die Tilgung von Krediten und wirtschaftlich vergleichbaren Vorgängen für Investitionen			
		<b>Summe</b>			
		<b>Saldo (Einzahlungen ./- Auszahlungen)</b>	<b>12.445</b>	<b>12.445</b>	<b>12.077</b>

## Haushaltsplan Steinbach



## Teilfinanzhaushalt Kostenstelle 620000 Wohnungsbauförderung/Fehlbelegungsabgabe

Steinbach

<b>Produktbereich</b>	10	Bauen und Wohnen
<b>Produktgruppe</b>	0330	Liegenschaftsverwaltung
<b>Teilhaushalt</b>	03300	Liegenschaftsverwaltung
<b>Kostenstelle</b>	620000	Wohnungsbauförderung/Fehlbelegungsabgabe

		Haushaltsansatz			Investitions- und Investitionsförderungsmaßnahmen		
Nr.	Bezeichnung	2023	Verpflichtungs-ermächtigungen	2022	Ergebnis des Jahres- abschlusses 2021	Gesamt- auszahlungs- bedarf	davon bisher bereitgestellt
	<b>Einzahlungen aus Investitionstätigkeit</b>						
20	+ Einz. aus Investitionszuweis. und -zuschüssen sowie aus Investitionsbeiträgen						
21	+ Einz. aus Abgängen von Vermögensgegenständen des Sachanlagevermögens und des immateriellen Anlagevermögens						
22	+ Einz. aus Abgängen von Vermögensgegenständen des Finanzanlagevermögens	12.445		12.445	12.077		
	<b>Einzahlungen aus Finanzierungstätigkeit</b>						
31	+ Einz. aus der Aufnahme v. Krediten und wirtschaftlich vergleichbaren Vorgängen für Investitionen						
	<b>Summe</b>	<b>12.445</b>		<b>12.445</b>	<b>12.077</b>		
	<b>Auszahlungen aus Investitionstätigkeit</b>						
24	- Ausz. für den Erwerb von Grundstücken und Gebäuden						
25	- Ausz. für Baumaßnahmen					-725.449	-725.449
26	- Ausz. für Investitionen in das sonstige Sachanlagevermögen und immaterielle Anlagevermögen davon: Ausz. aus gewährten Investitionszuweisungen und -zuschüssen						
27	- Ausz. für Investitionen in das Finanzanlagevermögen						
	<b>Auszahlungen aus Finanzierungstätigkeit</b>						
32	- Ausz. für die Tilgung von Krediten und wirtschaftlich vergleichbaren Vorgängen für Investitionen						
	<b>Summe</b>					<b>-725.449</b>	<b>-725.449</b>
	<b>Saldo (Einzahlungen ./- Auszahlungen)</b>	<b>12.445</b>		<b>12.445</b>	<b>12.077</b>	<b>-725.449</b>	<b>-725.449</b>

## Haushaltsplan Steinbach



## Investitionen Kostenstelle 620000 Wohnungsbauförderung/Fehlbelegungsabgabe

Steinbach

Nr. Bezeichnung	Jahres- ergebnis 2021	Ansatz 2022	Ansatz 2023	Verpflichtungs- Ermächtigungen	Finanzplan 2024	Finanzplan 2025 2026
620000-1 Sozialer Wohnungsbau aus Vorjahren		12.445	12.445		12.445	12.445 12.445

## Haushaltsplan Steinbach



## Teilergebnishaushalt Produktgruppe 6000 Bauverwaltung

Steinbach

Nr.	Konten	Bezeichnung	Haushaltsansatz		Ergebnis des Jahresabschlusses 2021
			2023	2022	
		<b>Ordentliche Erträge</b>			
01	50	Privatrechtliche Leistungsentgelte			
02	51	Öffentlich-rechtliche Leistungsentgelte	-1.000	-1.000	-580
03	548-549	Kostenersatzleistungen und -erstattungen			-11.223
04	52	Bestandsveränderungen und aktivierte Eigenleistungen			
05	55	Steuern und steuerähnliche Erträge einschl. Erträge aus gesetzlichen Umlagen			
06	547	Erträge aus Transferleistungen			
07	540-543	Erträge aus Zuweisungen und Zuschüssen für lfd. Zwecke und allgemeine Umlagen			
08	546	Erträge aus der Auflösung von Sonderposten aus Investitionszuweisungen, -zuschüssen und Investitionsbeiträgen	-15.204	-15.204	
09	53	Sonstige ordentliche Erträge			
<b>10</b>		<b>Summe der ordentlichen Erträge (Nr. 1 bis 9)</b>	<b>-16.204</b>	<b>-16.204</b>	<b>-11.803</b>
		<b>Ordentliche Aufwendungen</b>			
11	62, 63, 640-643, 647-649, 65	Personalaufwendungen	845.703	824.083	719.150
12	644-646	Versorgungsaufwendungen	60.332	57.345	45.044
13	60, 61, 67-69	Aufwendungen für Sach- und Dienstleistungen	135.895	151.225	115.047
14	66	Abschreibungen	66.391	60.938	
15	71	Aufwendungen für Zuweisungen und Zuschüsse sowie besondere Finanzaufwendungen			
16	73	Steueraufwendungen einschl. Aufwendungen aus gesetzlichen Umlageverpflichtungen			
17	72	Transferaufwendungen			
18	70, 74, 76	Sonstige ordentliche Aufwendungen	1.645	1.245	1.537
<b>19</b>		<b>Summe der ordentlichen Aufwendungen (Nr. 11 bis 18)</b>	<b>1.109.966</b>	<b>1.094.836</b>	<b>880.778</b>
<b>20</b>		<b>Verwaltungsergebnis (Nr. 10 ./ Nr. 19)</b>	<b>1.093.762</b>	<b>1.078.632</b>	<b>868.975</b>
21	56, 57	Finanzerträge			
22	77	Finanzaufwendungen			
<b>23</b>		<b>Finanzergebnis (Nr. 21 bis Nr. 22)</b>			
<b>24</b>		<b>Ordentliches Ergebnis (Verwaltungsergebnis und Finanzergebnis Nr. 20 und Nr. 23)</b>	<b>1.093.762</b>	<b>1.078.632</b>	<b>868.975</b>
25	59	Außerordentliche Erträge			-8.294
26	79	Außerordentliche Aufwendungen			42
<b>27</b>		<b>Außerordentliches Ergebnis (Nr. 25 ./ Nr. 26)</b>			<b>-8.253</b>
<b>28</b>		<b>Jahresergebnis vor internen Leistungsbeziehungen (ordentliches Ergebnis und außerordentliches Ergebnis Nr. 24 und Nr. 27)</b>	<b>1.093.762</b>	<b>1.078.632</b>	<b>860.722</b>
29		Erlöse der internen Leistungsbeziehungen	-151.606	-151.606	-162.907
30		Kosten der internen Leistungsbeziehungen			
<b>31</b>		<b>Ergebnis der internen Leistungsbeziehungen</b>	<b>-151.606</b>	<b>-151.606</b>	<b>-162.907</b>
<b>32</b>		<b>Jahresergebnis nach internen Leistungsbeziehungen</b>	<b>942.156</b>	<b>927.026</b>	<b>697.815</b>

## Haushaltsplan Steinbach


**Produktbeschreibung Teilhaushalt 60000 Bauverwaltung**

Steinbach

**Verantwortliche Organisationseinheit**

Bauamt

**Verantwortliche Person(en)**

Alexander Müller

Marco Gretschel (Vertretung)

Zugeordnete Kostenstellen		
	600000	Bauverwaltung
	600100	Stadtplanung
	600200	Hochbau
	600300	Tiefbau
	600400	Bauordnung-/aufsicht
	600500	Bauhof

## Haushaltsplan Steinbach



## Teilergebnishaushalt Teilhaushalt 60000 Bauverwaltung

Steinbach

Nr.	Konten	Bezeichnung	Haushaltsansatz		Ergebnis des Jahresabschlusses 2021
			2023	2022	
		<b>Ordentliche Erträge</b>			
01	50	Privatrechtliche Leistungsentgelte			
02	51	Öffentlich-rechtliche Leistungsentgelte	-1.000	-1.000	-580
03	548-549	Kostenersatzleistungen und -erstattungen			-11.223
04	52	Bestandsveränderungen und aktivierte Eigenleistungen			
05	55	Steuern und steuerähnliche Erträge einschl. Erträge aus gesetzlichen Umlagen			
06	547	Erträge aus Transferleistungen			
07	540-543	Erträge aus Zuweisungen und Zuschüssen für lfd. Zwecke und allgemeine Umlagen			
08	546	Erträge aus der Auflösung von Sonderposten aus Investitionszuweisungen, -zuschüssen und Investitionsbeiträgen	-15.204	-15.204	
09	53	Sonstige ordentliche Erträge			
<b>10</b>		<b>Summe der ordentlichen Erträge (Nr. 1 bis 9)</b>	<b>-16.204</b>	<b>-16.204</b>	<b>-11.803</b>
		<b>Ordentliche Aufwendungen</b>			
11	62, 63, 640-643, 647-649, 65	Personalaufwendungen	845.703	824.083	719.150
12	644-646	Versorgungsaufwendungen	60.332	57.345	45.044
13	60, 61, 67-69	Aufwendungen für Sach- und Dienstleistungen	135.895	151.225	115.047
14	66	Abschreibungen	66.391	60.938	
15	71	Aufwendungen für Zuweisungen und Zuschüsse sowie besondere Finanzaufwendungen			
16	73	Steueraufwendungen einschl. Aufwendungen aus gesetzlichen Umlageverpflichtungen			
17	72	Transferaufwendungen			
18	70, 74, 76	Sonstige ordentliche Aufwendungen	1.645	1.245	1.537
<b>19</b>		<b>Summe der ordentlichen Aufwendungen (Nr. 11 bis 18)</b>	<b>1.109.966</b>	<b>1.094.836</b>	<b>880.778</b>
<b>20</b>		<b>Verwaltungsergebnis (Nr. 10 ./ Nr. 19)</b>	<b>1.093.762</b>	<b>1.078.632</b>	<b>868.975</b>
21	56, 57	Finanzerträge			
22	77	Finanzaufwendungen			
<b>23</b>		<b>Finanzergebnis (Nr. 21 bis Nr. 22)</b>			
<b>24</b>		<b>Ordentliches Ergebnis (Verwaltungsergebnis und Finanzergebnis Nr. 20 und Nr. 23)</b>	<b>1.093.762</b>	<b>1.078.632</b>	<b>868.975</b>
25	59	Außerordentliche Erträge			-8.294
26	79	Außerordentliche Aufwendungen			42
<b>27</b>		<b>Außerordentliches Ergebnis (Nr. 25 ./ Nr. 26)</b>			<b>-8.253</b>
<b>28</b>		<b>Jahresergebnis vor internen Leistungsbeziehungen (ordentliches Ergebnis und außerordentliches Ergebnis Nr. 24 und Nr. 27)</b>	<b>1.093.762</b>	<b>1.078.632</b>	<b>860.722</b>
29		Erlöse der internen Leistungsbeziehungen	-151.606	-151.606	-162.907
30		Kosten der internen Leistungsbeziehungen			
<b>31</b>		<b>Ergebnis der internen Leistungsbeziehungen</b>	<b>-151.606</b>	<b>-151.606</b>	<b>-162.907</b>
<b>32</b>		<b>Jahresergebnis nach internen Leistungsbeziehungen</b>	<b>942.156</b>	<b>927.026</b>	<b>697.815</b>

## Haushaltsplan Steinbach



## Teilergebnishaushalt Kostenstelle 60000 Bauverwaltung

Steinbach

<b>Produktbereich</b>	10	Bauen und Wohnen
<b>Produktgruppe</b>	6000	Bauverwaltung
<b>Teilhaushalt</b>	60000	Bauverwaltung
<b>Kostenstelle</b>	600000	Bauverwaltung

Nr.	Bezeichnung	Ansatz 2023	Ansatz 2022	Ergebnis 2021
5101000	öffentlich rechtliche Verwaltungsgebühren	-1.000	-1.000	-580
5460100	Erträge Auflös SOPO Invest vom öffentl Bereich	-13.024	-13.024	
5901100	Erträge Spenden, Nachl. Schenk. übriger Bereich			-400
5989000	sonstige periodenfremde Erträge			-326
6010100	Aufw. für Büromat. u. Drucks. d. Verw. u. Einr.	1.800	1.800	930
6062000	Materialaufw. für techn. Anlagen in Betriebsbauten			88
6089000	übriger sonstiger Materialaufwand			5.000
6101000	Fremdleist. für Erzeugnisse u. and. Umsatzleist.			846
6139000	sonstige weitere Fremdleistungen	15.000	15.000	4.791
6163000	Instandh. von Einrichtungen und Ausstattungen	500	500	500
6201000	Entgelt Beschäftigte (einschl. Zulagen)	321.528	349.842	295.381
6401000	AG-Anteil zur Sozialvers. Entgeltbereich	63.267	60.849	52.678
6450100	Aufw. an Versorgungskassen Beamte			-208
6451000	Auf. an Verso.kassen f. tarifl. Beschäftigte	27.973	26.909	22.155
6490100	Beihilfen Bezügebereich			200
6491000	Beihilfen Entgeltbereich	200	200	
6550000	Aufwendungen für Dienstjubiläen	350		
6590000	übrige sonstige Personalaufwendungen	5.000	5.000	
6620000	Abschr. Gebäude u. -einr., SachAnlag., InfrStrktV	24.845	24.845	
6630000	Abschr. auf techn. Anlagen u. Maschinen	1.762	1.762	
6643000	Abschr. auf Fuhrpark	5.453		
6645000	Abschr. auf Geschäftsausstattung	827	827	
6701000	Mieten, Pachten, Erbbauzinsen			648
6720000	Lizenzen und Konzessionen	7.500	7.500	5.002
6720002	Softwarepflege, Schnittstelle, usw.	1.000	1.000	
6810000	Aufw. für Zeitungen u Fachlit. d. Verw. u ähnl. Ei	2.500	2.500	3.302
6820000	Porto und Versandkosten			7
6832000	Telefonkosten	1.000	1.000	1.058
6850000	Reisekosten	500	500	
6862000	Aufw. für Gästebewirtung (Repräsentation)	100	100	
6880000	Aufw. für Fort- und Weiterbildung			702
6900100	Beiträge f. gebäudebezogene Versicherungen	1.200	1.000	928
6901000	Kfz-Versicherungsbeiträge	850	850	
7030000	Kfz-Steuer	45	45	



## Haushaltsplan Steinbach



## Teilergebnishaushalt Kostenstelle 600000 Bauverwaltung

Steinbach

Produktbereich	10	Bauen und Wohnen
Produktgruppe	6000	Bauverwaltung
Teilhaushalt	60000	Bauverwaltung
Kostenstelle	600000	Bauverwaltung

		Haushaltsansatz			
Nr.	Konten	Bezeichnung	2023	2022	Ergebnis des Jahresabschlusses 2021
		<b>Einzahlungen aus Investitionstätigkeit</b>			
20		+ Einz. aus Investitionszuweis. und -zuschüssen sowie aus Investitionsbeiträgen			
21		+ Einz. aus Abgängen von Vermögensgegenständen des Sachanlagevermögens und des immateriellen Anlagevermögens			
22		+ Einz. aus Abgängen von Vermögensgegenständen des Finanzanlagevermögens			
		<b>Einzahlungen aus Finanzierungstätigkeit</b>			
31		+ Einz. aus der Aufnahme v. Krediten und wirtschaftlich vergleichbaren Vorgängen für Investitionen			
		<b>Summe</b>			
		<b>Auszahlungen aus Investitionstätigkeit</b>			
24		- Ausz. für den Erwerb von Grundstücken und Gebäuden			
25		- Ausz. für Baumaßnahmen			
26		- Ausz. für Investitionen in das sonstige Sachanlagevermögen und immaterielle Anlagevermögen davon: Ausz. aus gewährten Investitionszuweisungen und -zuschüssen			-330
27		- Ausz. für Investitionen in das Finanzanlagevermögen			
		<b>Auszahlungen aus Finanzierungstätigkeit</b>			
32		- Ausz. für die Tilgung von Krediten und wirtschaftlich vergleichbaren Vorgängen für Investitionen			
		<b>Summe</b>			<b>-330</b>
		<b>Saldo (Einzahlungen ./ Auszahlungen)</b>			<b>-330</b>

## Haushaltsplan Steinbach



## Teilfinanzhaushalt Kostenstelle 600000 Bauverwaltung

Steinbach

<b>Produktbereich</b>	10	Bauen und Wohnen
<b>Produktgruppe</b>	6000	Bauverwaltung
<b>Teilhaushalt</b>	60000	Bauverwaltung
<b>Kostenstelle</b>	600000	Bauverwaltung

		Haushaltsansatz			Investitions- und Investitionsförderungsmaßnahmen		
Nr.	Bezeichnung	2023	Verpflichtungs-ermächtigungen	2022	Ergebnis des Jahres- abschlusses 2021	Gesamt- auszahlungs- bedarf	davon bisher bereitgestellt
	<b>Einzahlungen aus Investitionstätigkeit</b>						
20	+ Einz. aus Investitionszuweis. und -zuschüssen sowie aus Investitionsbeiträgen						
21	+ Einz. aus Abgängen von Vermögensgegenständen des Sachanlagevermögens und des immateriellen Anlagevermögens						
22	+ Einz. aus Abgängen von Vermögensgegenständen des Finanzanlagevermögens						
	<b>Einzahlungen aus Finanzierungstätigkeit</b>						
31	+ Einz. aus der Aufnahme v. Krediten und wirtschaftlich vergleichbaren Vorgängen für Investitionen						
	<b>Summe</b>						
	<b>Auszahlungen aus Investitionstätigkeit</b>						
24	- Ausz. für den Erwerb von Grundstücken und Gebäuden						
25	- Ausz. für Baumaßnahmen					-1.360.000	-1.360.000
26	- Ausz. für Investitionen in das sonstige Sachanlagevermögen und immaterielle Anlagevermögen davon: Ausz. aus gewährten Investitionszuweisungen und -zuschüssen				-330	-24.650	-24.650
27	- Ausz. für Investitionen in das Finanzanlagevermögen						
	<b>Auszahlungen aus Finanzierungstätigkeit</b>						
32	- Ausz. für die Tilgung von Krediten und wirtschaftlich vergleichbaren Vorgängen für Investitionen						
	<b>Summe</b>				<b>-330</b>	<b>-1.384.650</b>	<b>-1.384.650</b>
	<b>Saldo (Einzahlungen ./ Auszahlungen)</b>				<b>-330</b>	<b>-1.384.650</b>	<b>-1.384.650</b>



## Haushaltsplan Steinbach



## Teilergebnishaushalt Kostenstelle 600100 Stadtplanung

Steinbach

<b>Produktbereich</b>	10	Bauen und Wohnen
<b>Produktgruppe</b>	6000	Bauverwaltung
<b>Teilhaushalt</b>	60000	Bauverwaltung
<b>Kostenstelle</b>	600100	Stadtplanung

Nr.	Bezeichnung	Ansatz 2023	Ansatz 2022	Ergebnis 2021
6101000	Fremdleist. für Erzeugnisse u. and. Umsatzleist.	25.000	50.000	6.732
6139000	sonstige weitere Fremdleistungen	5.000	5.000	8.589
6620000	Abschr. Gebäude u. -einr., SachAnlag., InfrStrktV	2.569	2.569	

**Erläuterungen****Erläuterungen zu Sachkonto 6101000**

Klimaktionsplan

## Haushaltsplan Steinbach



## Teilergebnishaushalt Kostenstelle 600100 Stadtplanung

Steinbach

Produktbereich	10	Bauen und Wohnen
Produktgruppe	6000	Bauverwaltung
Teilhaushalt	60000	Bauverwaltung
Kostenstelle	600100	Stadtplanung

		Haushaltsansatz			Ergebnis des Jahresabschlusses 2021
Nr.	Konten	Bezeichnung	2023	2022	
		<b>Einzahlungen aus Investitionstätigkeit</b>			
20		+ Einz. aus Investitionszuweis. und -zuschüssen sowie aus Investitionsbeiträgen			
21		+ Einz. aus Abgängen von Vermögensgegenständen des Sachanlagevermögens und des immateriellen Anlagevermögens			
22		+ Einz. aus Abgängen von Vermögensgegenständen des Finanzanlagevermögens			
		<b>Einzahlungen aus Finanzierungstätigkeit</b>			
31		+ Einz. aus der Aufnahme v. Krediten und wirtschaftlich vergleichbaren Vorgängen für Investitionen			
		<b>Summe</b>			
		<b>Auszahlungen aus Investitionstätigkeit</b>			
24		- Ausz. für den Erwerb von Grundstücken und Gebäuden			
25		- Ausz. für Baumaßnahmen			
26		- Ausz. für Investitionen in das sonstige Sachanlagevermögen und immaterielle Anlagevermögen davon: Ausz. aus gewährten Investitionszuweisungen und -zuschüssen			
27		- Ausz. für Investitionen in das Finanzanlagevermögen			
		<b>Auszahlungen aus Finanzierungstätigkeit</b>			
32		- Ausz. für die Tilgung von Krediten und wirtschaftlich vergleichbaren Vorgängen für Investitionen			
		<b>Summe</b>			
		<b>Saldo (Einzahlungen ./ Auszahlungen)</b>			

## Haushaltsplan Steinbach



## Teilfinanzhaushalt Kostenstelle 600100 Stadtplanung

Steinbach

<b>Produktbereich</b>	10	Bauen und Wohnen
<b>Produktgruppe</b>	6000	Bauverwaltung
<b>Teilhaushalt</b>	60000	Bauverwaltung
<b>Kostenstelle</b>	600100	Stadtplanung

		Haushaltsansatz			Investitions- und Investitionsförderungsmaßnahmen		
Nr.	Bezeichnung	2023	Verpflichtungs-ermächtigungen	2022	Ergebnis des Jahres- abschlusses 2021	Gesamt- auszahlungs- bedarf	davon bisher bereitgestellt
	<b>Einzahlungen aus Investitionstätigkeit</b>						
20	+ Einz. aus Investitionszuweis. und -zuschüssen sowie aus Investitionsbeiträgen						
21	+ Einz. aus Abgängen von Vermögensgegenständen des Sachanlagevermögens und des immateriellen Anlagevermögens						
22	+ Einz. aus Abgängen von Vermögensgegenständen des Finanzanlagevermögens						
	<b>Einzahlungen aus Finanzierungstätigkeit</b>						
31	+ Einz. aus der Aufnahme v. Krediten und wirtschaftlich vergleichbaren Vorgängen für Investitionen						
	<b>Summe</b>						
	<b>Auszahlungen aus Investitionstätigkeit</b>						
24	- Ausz. für den Erwerb von Grundstücken und Gebäuden						
25	- Ausz. für Baumaßnahmen					-130.000	-130.000
26	- Ausz. für Investitionen in das sonstige Sachanlagevermögen und immaterielle Anlagevermögen davon: Ausz. aus gewährten Investitionszuweisungen und -zuschüssen						
27	- Ausz. für Investitionen in das Finanzanlagevermögen						
	<b>Auszahlungen aus Finanzierungstätigkeit</b>						
32	- Ausz. für die Tilgung von Krediten und wirtschaftlich vergleichbaren Vorgängen für Investitionen						
	<b>Summe</b>					-130.000	-130.000
	<b>Saldo (Einzahlungen ./ Auszahlungen)</b>					-130.000	-130.000

## Haushaltsplan Steinbach



## Teilergebnishaushalt Kostenstelle 600200 Hochbau

Steinbach

Produktbereich	10	Bauen und Wohnen
Produktgruppe	6000	Bauverwaltung
Teilhaushalt	60000	Bauverwaltung
Kostenstelle	600200	Hochbau

		Haushaltsansatz			Ergebnis des Jahresabschlusses 2021
Nr.	Konten	Bezeichnung	2023	2022	
		<b>Einzahlungen aus Investitionstätigkeit</b>			
20		+ Einz. aus Investitionszuweis. und -zuschüssen sowie aus Investitionsbeiträgen			
21		+ Einz. aus Abgängen von Vermögensgegenständen des Sachanlagevermögens und des immateriellen Anlagevermögens			
22		+ Einz. aus Abgängen von Vermögensgegenständen des Finanzanlagevermögens			
		<b>Einzahlungen aus Finanzierungstätigkeit</b>			
31		+ Einz. aus der Aufnahme v. Krediten und wirtschaftlich vergleichbaren Vorgängen für Investitionen			
		<b>Summe</b>			
		<b>Auszahlungen aus Investitionstätigkeit</b>			
24		- Ausz. für den Erwerb von Grundstücken und Gebäuden			
25		- Ausz. für Baumaßnahmen			
26		- Ausz. für Investitionen in das sonstige Sachanlagevermögen und immaterielle Anlagevermögen davon: Ausz. aus gewährten Investitionszuweisungen und -zuschüssen			
27		- Ausz. für Investitionen in das Finanzanlagevermögen			
		<b>Auszahlungen aus Finanzierungstätigkeit</b>			
32		- Ausz. für die Tilgung von Krediten und wirtschaftlich vergleichbaren Vorgängen für Investitionen			
		<b>Summe</b>			
		<b>Saldo (Einzahlungen ./ Auszahlungen)</b>			

## Haushaltsplan Steinbach



## Teilfinanzhaushalt Kostenstelle 600200 Hochbau

Steinbach

<b>Produktbereich</b>	10	Bauen und Wohnen
<b>Produktgruppe</b>	6000	Bauverwaltung
<b>Teilhaushalt</b>	60000	Bauverwaltung
<b>Kostenstelle</b>	600200	Hochbau

		Haushaltsansatz			Investitions- und Investitionsförderungsmaßnahmen		
Nr.	Bezeichnung	2023	Verpflichtungs-ermächtigungen	2022	Ergebnis des Jahres- abschlusses 2021	Gesamt- auszahlungs- bedarf	davon bisher bereitgestellt
	<b>Einzahlungen aus Investitionstätigkeit</b>						
20	+ Einz. aus Investitionszuweis. und -zuschüssen sowie aus Investitionsbeiträgen						
21	+ Einz. aus Abgängen von Vermögensgegenständen des Sachanlagevermögens und des immateriellen Anlagevermögens						
22	+ Einz. aus Abgängen von Vermögensgegenständen des Finanzanlagevermögens						
	<b>Einzahlungen aus Finanzierungstätigkeit</b>						
31	+ Einz. aus der Aufnahme v. Krediten und wirtschaftlich vergleichbaren Vorgängen für Investitionen						
	<b>Summe</b>						
	<b>Auszahlungen aus Investitionstätigkeit</b>						
24	- Ausz. für den Erwerb von Grundstücken und Gebäuden						
25	- Ausz. für Baumaßnahmen						
26	- Ausz. für Investitionen in das sonstige Sachanlagevermögen und immaterielle Anlagevermögen davon: Ausz. aus gewährten Investitionszuweisungen und -zuschüssen						
27	- Ausz. für Investitionen in das Finanzanlagevermögen						
	<b>Auszahlungen aus Finanzierungstätigkeit</b>						
32	- Ausz. für die Tilgung von Krediten und wirtschaftlich vergleichbaren Vorgängen für Investitionen						
	<b>Summe</b>						
	<b>Saldo (Einzahlungen ./ Auszahlungen)</b>						



## Haushaltsplan Steinbach



## Teilergebnishaushalt Kostenstelle 600300 Tiefbau

Steinbach

Produktbereich	10	Bauen und Wohnen
Produktgruppe	6000	Bauverwaltung
Teilhaushalt	60000	Bauverwaltung
Kostenstelle	600300	Tiefbau

		Haushaltsansatz			Ergebnis des Jahresabschlusses 2021
Nr.	Konten	Bezeichnung	2023	2022	
		<b>Einzahlungen aus Investitionstätigkeit</b>			
20		+ Einz. aus Investitionszuweis. und -zuschüssen sowie aus Investitionsbeiträgen			
21		+ Einz. aus Abgängen von Vermögensgegenständen des Sachanlagevermögens und des immateriellen Anlagevermögens			
22		+ Einz. aus Abgängen von Vermögensgegenständen des Finanzanlagevermögens			
		<b>Einzahlungen aus Finanzierungstätigkeit</b>			
31		+ Einz. aus der Aufnahme v. Krediten und wirtschaftlich vergleichbaren Vorgängen für Investitionen			
		<b>Summe</b>			
		<b>Auszahlungen aus Investitionstätigkeit</b>			
24		- Ausz. für den Erwerb von Grundstücken und Gebäuden			
25		- Ausz. für Baumaßnahmen			
26		- Ausz. für Investitionen in das sonstige Sachanlagevermögen und immaterielle Anlagevermögen davon: Ausz. aus gewährten Investitionszuweisungen und -zuschüssen			
27		- Ausz. für Investitionen in das Finanzanlagevermögen			
		<b>Auszahlungen aus Finanzierungstätigkeit</b>			
32		- Ausz. für die Tilgung von Krediten und wirtschaftlich vergleichbaren Vorgängen für Investitionen			
		<b>Summe</b>			
		<b>Saldo (Einzahlungen ./ Auszahlungen)</b>			

## Haushaltsplan Steinbach



## Teilfinanzhaushalt Kostenstelle 600300 Tiefbau

Steinbach

<b>Produktbereich</b>	10	Bauen und Wohnen
<b>Produktgruppe</b>	6000	Bauverwaltung
<b>Teilhaushalt</b>	60000	Bauverwaltung
<b>Kostenstelle</b>	600300	Tiefbau

		Haushaltsansatz			Investitions- und Investitionsförderungsmaßnahmen		
Nr.	Bezeichnung	2023	Verpflichtungs-ermächtigungen	2022	Ergebnis des Jahres- abschlusses 2021	Gesamt- auszahlungs- bedarf	davon bisher bereitgestellt
	<b>Einzahlungen aus Investitionstätigkeit</b>						
20	+ Einz. aus Investitionszuweis. und -zuschüssen sowie aus Investitionsbeiträgen						
21	+ Einz. aus Abgängen von Vermögensgegenständen des Sachanlagevermögens und des immateriellen Anlagevermögens						
22	+ Einz. aus Abgängen von Vermögensgegenständen des Finanzanlagevermögens						
	<b>Einzahlungen aus Finanzierungstätigkeit</b>						
31	+ Einz. aus der Aufnahme v. Krediten und wirtschaftlich vergleichbaren Vorgängen für Investitionen						
	<b>Summe</b>						
	<b>Auszahlungen aus Investitionstätigkeit</b>						
24	- Ausz. für den Erwerb von Grundstücken und Gebäuden						
25	- Ausz. für Baumaßnahmen						
26	- Ausz. für Investitionen in das sonstige Sachanlagevermögen und immaterielle Anlagevermögen davon: Ausz. aus gewährten Investitionszuweisungen und -zuschüssen						
27	- Ausz. für Investitionen in das Finanzanlagevermögen						
	<b>Auszahlungen aus Finanzierungstätigkeit</b>						
32	- Ausz. für die Tilgung von Krediten und wirtschaftlich vergleichbaren Vorgängen für Investitionen						
	<b>Summe</b>						
	<b>Saldo (Einzahlungen ./ Auszahlungen)</b>						

## Haushaltsplan Steinbach



## Teilergebnishaushalt Kostenstelle 600400 Bauordnung-/aufsicht

Steinbach

Produktbereich	10	Bauen und Wohnen
Produktgruppe	6000	Bauverwaltung
Teilhaushalt	60000	Bauverwaltung
Kostenstelle	600400	Bauordnung-/aufsicht

		Haushaltsansatz			Ergebnis des Jahresabschlusses 2021
Nr.	Konten	Bezeichnung	2023	2022	
		<b>Einzahlungen aus Investitionstätigkeit</b>			
20		+ Einz. aus Investitionszuweis. und -zuschüssen sowie aus Investitionsbeiträgen			
21		+ Einz. aus Abgängen von Vermögensgegenständen des Sachanlagevermögens und des immateriellen Anlagevermögens			
22		+ Einz. aus Abgängen von Vermögensgegenständen des Finanzanlagevermögens			
		<b>Einzahlungen aus Finanzierungstätigkeit</b>			
31		+ Einz. aus der Aufnahme v. Krediten und wirtschaftlich vergleichbaren Vorgängen für Investitionen			
		<b>Summe</b>			
		<b>Auszahlungen aus Investitionstätigkeit</b>			
24		- Ausz. für den Erwerb von Grundstücken und Gebäuden			
25		- Ausz. für Baumaßnahmen			
26		- Ausz. für Investitionen in das sonstige Sachanlagevermögen und immaterielle Anlagevermögen davon: Ausz. aus gewährten Investitionszuweisungen und -zuschüssen			
27		- Ausz. für Investitionen in das Finanzanlagevermögen			
		<b>Auszahlungen aus Finanzierungstätigkeit</b>			
32		- Ausz. für die Tilgung von Krediten und wirtschaftlich vergleichbaren Vorgängen für Investitionen			
		<b>Summe</b>			
		<b>Saldo (Einzahlungen ./ Auszahlungen)</b>			

## Haushaltsplan Steinbach



## Teilfinanzhaushalt Kostenstelle 600400 Bauordnung-/aufsicht

Steinbach

<b>Produktbereich</b>	10	Bauen und Wohnen
<b>Produktgruppe</b>	6000	Bauverwaltung
<b>Teilhaushalt</b>	60000	Bauverwaltung
<b>Kostenstelle</b>	600400	Bauordnung-/aufsicht

		Haushaltsansatz			Investitions- und Investitionsförderungsmaßnahmen		
Nr.	Bezeichnung	2023	Verpflichtungs-ermächtigungen	2022	Ergebnis des Jahres- abschlusses 2021	Gesamt- auszahlungs- bedarf	davon bisher bereitgestellt
	<b>Einzahlungen aus Investitionstätigkeit</b>						
20	+ Einz. aus Investitionszuweis. und -zuschüssen sowie aus Investitionsbeiträgen						
21	+ Einz. aus Abgängen von Vermögensgegenständen des Sachanlagevermögens und des immateriellen Anlagevermögens						
22	+ Einz. aus Abgängen von Vermögensgegenständen des Finanzanlagevermögens						
	<b>Einzahlungen aus Finanzierungstätigkeit</b>						
31	+ Einz. aus der Aufnahme v. Krediten und wirtschaftlich vergleichbaren Vorgängen für Investitionen						
	<b>Summe</b>						
	<b>Auszahlungen aus Investitionstätigkeit</b>						
24	- Ausz. für den Erwerb von Grundstücken und Gebäuden						
25	- Ausz. für Baumaßnahmen						
26	- Ausz. für Investitionen in das sonstige Sachanlagevermögen und immaterielle Anlagevermögen davon: Ausz. aus gewährten Investitionszuweisungen und -zuschüssen						
27	- Ausz. für Investitionen in das Finanzanlagevermögen						
	<b>Auszahlungen aus Finanzierungstätigkeit</b>						
32	- Ausz. für die Tilgung von Krediten und wirtschaftlich vergleichbaren Vorgängen für Investitionen						
	<b>Summe</b>						
	<b>Saldo (Einzahlungen ./ Auszahlungen)</b>						

## Haushaltsplan Steinbach



## Teilergebnishaushalt Kostenstelle 600500 Bauhof

Steinbach

<b>Produktbereich</b>	10	Bauen und Wohnen
<b>Produktgruppe</b>	6000	Bauverwaltung
<b>Teilhaushalt</b>	60000	Bauverwaltung
<b>Kostenstelle</b>	600500	Bauhof

Nr.	Bezeichnung	Ansatz 2023	Ansatz 2022	Ergebnis 2021
5460100	Erträge Auflös SOPO Invest vom öffentl Bereich	-1.891	-1.891	
5461000	Erträge Auflös SOPO Invest nicht öffentl Bereich	-289	-289	
5989000	sonstige periodenfremde Erträge			-1.418
6001000	Rohstoffe/ Material/ Vorprodukte/ Fremdbauteile	3.500	3.500	5.543
6010100	Aufw. für Büromat. u. Drucks. d. Verw. u. Einr.	300	300	1.038
6051000	Strom	550	500	
6052000	Gas	2.100	1.500	1.402
6055000	Treibstoffe	7.700	7.000	10.181
6056000	Wasser	1.070	1.000	308
6057000	Abwasser	400	400	442
6063000	Materialaufw. für Einrichtungen und Ausstattungen			91
6070000	Aufw. für Berufskleidung, Arbeitsschuttmittel	4.000	4.000	3.840
6081000	Reinigungsmaterial			193
6132000	Aufwand für Leiharbeitskräfte	1.000	1.000	268
6161000	Instandh. Gebäude, Außenanl. (Bauunterhaltung)	2.000	2.000	260
6162000	Instandh. von techn. Anlagen in Betriebsbauten	2.500	2.500	516
6163000	Instandh. von Einrichtungen und Ausstattungen	3.000	3.000	3.594
6164000	Instandhaltung von Fahrzeugen	6.000	6.000	17.856
6166000	Wartungskosten	400	400	1.337
6173000	Fremdreinigung	500	500	321
6173001	Straßenreinigung	35	35	
6201000	Entgelt Beschäftigte (einschl. Zulagen)	378.179	338.198	305.845
6401000	AG-Anteil zur Sozialvers. Entgeltbereich	76.979	69.794	65.046
6451000	Auf. an Verso.kassen f. tarifl. Beschäftigte	32.359	30.436	23.097
6491000	Beihilfen Entgeltbereich	200	200	
6620000	Abschr. Gebäude u. -einr. , SachAnlag., InfrStrktV	8.547	8.547	
6643000	Abschr. auf Fuhrpark	22.388	22.388	
6701000	Mieten, Pachten, Erbbauzinsen	7.370	7.370	7.363
6710000	Leasing		13.000	11.516
6710001	Leasing Auto	16.950		
6730000	Gebühren			179
6831010	Tv- , Rundfunk- und Kabelanschluss	70	70	64
6832000	Telefonkosten	500	500	130
6850000	Reisekosten			84
6900100	Beiträge f. gebäudebezogene Versicherungen	1.000	1.000	
6901000	Kfz-Versicherungsbeiträge	13.000	8.900	9.399
7030000	Kfz-Steuer	1.600	1.200	1.537
7970000	periodenfremde Aufwendungen			42

**Erläuterungen****Erläuterungen zu Sachkonto 6710000**

Leasingvertrag, monatliche Rate eines Mehrzwecktransporters Hansa APZ.

**Erläuterungen zu Sachkonto 6901000**

Änderung Fuhrpark, Universalfahrzeug.

Haushaltsplan Steinbach



**Teilergebnishaushalt Kostenstelle 600500 Bauhof**

Steinbach

Versicherung Mehrzwecktransporter Hansa APZ.

## Haushaltsplan Steinbach



## Teilergebnishaushalt Kostenstelle 600500 Bauhof

Steinbach

Produktbereich	10	Bauen und Wohnen
Produktgruppe	6000	Bauverwaltung
Teilhaushalt	60000	Bauverwaltung
Kostenstelle	600500	Bauhof

		Haushaltsansatz			Ergebnis des Jahresabschlusses 2021
Nr.	Konten	Bezeichnung	2023	2022	
		<b>Einzahlungen aus Investitionstätigkeit</b>			
20		+ Einz. aus Investitionszuweis. und -zuschüssen sowie aus Investitionsbeiträgen			
21		+ Einz. aus Abgängen von Vermögensgegenständen des Sachanlagevermögens und des immateriellen Anlagevermögens			
22		+ Einz. aus Abgängen von Vermögensgegenständen des Finanzanlagevermögens			
		<b>Einzahlungen aus Finanzierungstätigkeit</b>			
31		+ Einz. aus der Aufnahme v. Krediten und wirtschaftlich vergleichbaren Vorgängen für Investitionen			
		<b>Summe</b>			
		<b>Auszahlungen aus Investitionstätigkeit</b>			
24		- Ausz. für den Erwerb von Grundstücken und Gebäuden			
25		- Ausz. für Baumaßnahmen			
26		- Ausz. für Investitionen in das sonstige Sachanlagevermögen und immaterielle Anlagevermögen davon: Ausz. aus gewährten Investitionszuweisungen und -zuschüssen	-3.000	-3.000	-70.641
27		- Ausz. für Investitionen in das Finanzanlagevermögen			
		<b>Auszahlungen aus Finanzierungstätigkeit</b>			
32		- Ausz. für die Tilgung von Krediten und wirtschaftlich vergleichbaren Vorgängen für Investitionen			
		<b>Summe</b>	<b>-3.000</b>	<b>-3.000</b>	<b>-70.641</b>
		<b>Saldo (Einzahlungen ./.. Auszahlungen)</b>	<b>-3.000</b>	<b>-3.000</b>	<b>-70.641</b>

## Haushaltsplan Steinbach



## Teilfinanzhaushalt Kostenstelle 600500 Bauhof

Steinbach

<b>Produktbereich</b>	10	Bauen und Wohnen
<b>Produktgruppe</b>	6000	Bauverwaltung
<b>Teilhaushalt</b>	60000	Bauverwaltung
<b>Kostenstelle</b>	600500	Bauhof

		Haushaltsansatz			Investitions- und Investitionsförderungsmaßnahmen		
Nr.	Bezeichnung	2023	Verpflichtungs-ermächtigungen	2022	Ergebnis des Jahres- abschlusses 2021	Gesamt- auszahlungs- bedarf	davon bisher bereitgestellt
	<b>Einzahlungen aus Investitionstätigkeit</b>						
20	+ Einz. aus Investitionszuweis. und -zuschüssen sowie aus Investitionsbeiträgen						
21	+ Einz. aus Abgängen von Vermögensgegenständen des Sachanlagevermögens und des immateriellen Anlagevermögens						
22	+ Einz. aus Abgängen von Vermögensgegenständen des Finanzanlagevermögens						
	<b>Einzahlungen aus Finanzierungstätigkeit</b>						
31	+ Einz. aus der Aufnahme v. Krediten und wirtschaftlich vergleichbaren Vorgängen für Investitionen						
	<b>Summe</b>						
	<b>Auszahlungen aus Investitionstätigkeit</b>						
24	- Ausz. für den Erwerb von Grundstücken und Gebäuden						
25	- Ausz. für Baumaßnahmen					-18.000	-18.000
26	- Ausz. für Investitionen in das sonstige Sachanlagevermögen und immaterielle Anlagevermögen davon: Ausz. aus gewährten Investitionszuweisungen und -zuschüssen	-3.000		-3.000	-70.641	-401.000	-392.000
27	- Ausz. für Investitionen in das Finanzanlagevermögen						
	<b>Auszahlungen aus Finanzierungstätigkeit</b>						
32	- Ausz. für die Tilgung von Krediten und wirtschaftlich vergleichbaren Vorgängen für Investitionen						
	<b>Summe</b>	<b>-3.000</b>		<b>-3.000</b>	<b>-70.641</b>	<b>-419.000</b>	<b>-410.000</b>
	<b>Saldo (Einzahlungen ./ Auszahlungen)</b>	<b>-3.000</b>		<b>-3.000</b>	<b>-70.641</b>	<b>-419.000</b>	<b>-410.000</b>



## Haushaltsplan Steinbach



## Investitionen Kostenstelle 600500 Bauhof

Steinbach

Nr. Bezeichnung	Jahres- ergebnis 2021	Ansatz 2022	Ansatz 2023	Verpflichtungs- Ermächtigungen	Finanzplan 2024	Finanzplan 2025 2026
062000-2 EDV Hardware, Serverupdate, Datensicherung	-330					
600500-2 Maschinen und Geräte	-3.685	-3.000	-3.000		-3.000	-3.000 -3.000
600500-3 Fahrzeuge	-66.626					

## Erläuterungen

**EDV Hardware, Serverupdate, Datensicherung****062000-2**

Im Rahmen des OZG müssen in Sachen Digitalisierung weitere Neuerungen umgesetzt werden.

**Maschinen und Geräte****600500-2**

Regelmäßiger jährlicher Ansatz für die Anschaffung von Geräten und Maschinen (wie z.B. Rasenmäher).

## Haushaltsplan Steinbach



## Teilergebnishaushalt Produktbereich 11 Ver- und Entsorgung, Umwelt

Steinbach

Nr.	Konten	Bezeichnung	Haushaltsansatz		Ergebnis des Jahresabschlusses 2021
			2023	2022	
		<b>Ordentliche Erträge</b>			
01	50	Privatrechtliche Leistungsentgelte	-1.093	-1.093	-2.580
02	51	Öffentlich-rechtliche Leistungsentgelte	-2.131.219	-2.131.219	-2.173.221
03	548-549	Kostensatzleistungen und -erstattungen	-71.307	-71.307	-89.041
04	52	Bestandsveränderungen und aktivierte Eigenleistungen			
05	55	Steuern und steuerähnliche Erträge einschl. Erträge aus gesetzlichen Umlagen			
06	547	Erträge aus Transferleistungen			
07	540-543	Erträge aus Zuweisungen und Zuschüssen für lfd. Zwecke und allgemeine Umlagen	-20.235	-20.235	-16.414
08	546	Erträge aus der Auflösung von Sonderposten aus Investitionszuweisungen, -zuschüssen und Investitionsbeiträgen	-36.276	-36.276	
09	53	Sonstige ordentliche Erträge	-233.168	-233.168	-66.611
<b>10</b>		<b>Summe der ordentlichen Erträge (Nr. 1 bis 9)</b>	<b>-2.493.298</b>	<b>-2.493.298</b>	<b>-2.347.866</b>
		<b>Ordentliche Aufwendungen</b>			
11	62, 63, 640-643, 647-649, 65	Personalaufwendungen	116.592	114.910	111.244
12	644-646	Versorgungsaufwendungen	8.421	8.299	7.021
13	60, 61, 67-69	Aufwendungen für Sach- und Dienstleistungen	1.720.749	1.720.674	1.812.033
14	66	Abschreibungen	59.607	59.607	
15	71	Aufwendungen für Zuweisungen und Zuschüsse sowie besondere Finanzaufwendungen			
16	73	Steueraufwendungen einschl. Aufwendungen aus gesetzlichen Umlageverpflichtungen	20.600	20.600	-509
17	72	Transferaufwendungen			
18	70, 74, 76	Sonstige ordentliche Aufwendungen			
<b>19</b>		<b>Summe der ordentlichen Aufwendungen (Nr. 11 bis 18)</b>	<b>1.925.969</b>	<b>1.924.090</b>	<b>1.929.790</b>
<b>20</b>		<b>Verwaltungsergebnis (Nr. 10 ./ Nr. 19)</b>	<b>-567.329</b>	<b>-569.208</b>	<b>-418.076</b>
21	56, 57	Finanzerträge	-75.000	-35.000	
22	77	Finanzaufwendungen			
<b>23</b>		<b>Finanzergebnis (Nr. 21 bis Nr. 22)</b>	<b>-75.000</b>	<b>-35.000</b>	
<b>24</b>		<b>Ordentliches Ergebnis (Verwaltungsergebnis und Finanzergebnis Nr. 20 und Nr. 23)</b>	<b>-642.329</b>	<b>-604.208</b>	<b>-418.076</b>
25	59	Außerordentliche Erträge			1.250
26	79	Außerordentliche Aufwendungen			13.519
<b>27</b>		<b>Außerordentliches Ergebnis (Nr. 25 ./ Nr. 26)</b>			<b>14.769</b>
<b>28</b>		<b>Jahresergebnis vor internen Leistungsbeziehungen (ordentliches Ergebnis und außerordentliches Ergebnis Nr. 24 und Nr. 27)</b>	<b>-642.329</b>	<b>-604.208</b>	<b>-403.307</b>
29		Erlöse der internen Leistungsbeziehungen			
30		Kosten der internen Leistungsbeziehungen	221.764	221.764	214.105
<b>31</b>		<b>Ergebnis der internen Leistungsbeziehungen</b>	<b>221.764</b>	<b>221.764</b>	<b>214.105</b>
<b>32</b>		<b>Jahresergebnis nach internen Leistungsbeziehungen</b>	<b>-420.565</b>	<b>-382.444</b>	<b>-189.202</b>

## Haushaltsplan Steinbach



## Teilergebnishaushalt Produktgruppe 7000 Abwasserbeseitigung

Steinbach

Nr.	Konten	Bezeichnung	Haushaltsansatz		Ergebnis des Jahresabschlusses 2021
			2023	2022	
		<b>Ordentliche Erträge</b>			
01	50	Privatrechtliche Leistungsentgelte			
02	51	Öffentlich-rechtliche Leistungsentgelte	-1.066.834	-1.066.834	-1.090.711
03	548-549	Kostensatzleistungen und -erstattungen	-6.180	-6.180	-1.800
04	52	Bestandsveränderungen und aktivierte Eigenleistungen			
05	55	Steuern und steuerähnliche Erträge einschl. Erträge aus gesetzlichen Umlagen			
06	547	Erträge aus Transferleistungen			
07	540-543	Erträge aus Zuweisungen und Zuschüssen für lfd. Zwecke und allgemeine Umlagen			
08	546	Erträge aus der Auflösung von Sonderposten aus Investitionszuweisungen, -zuschüssen und Investitionsbeiträgen	-36.276	-36.276	
09	53	Sonstige ordentliche Erträge	-233.168	-233.168	-66.611
<b>10</b>		<b>Summe der ordentlichen Erträge (Nr. 1 bis 9)</b>	<b>-1.342.458</b>	<b>-1.342.458</b>	<b>-1.159.123</b>
		<b>Ordentliche Aufwendungen</b>			
11	62, 63, 640-643, 647-649, 65	Personalaufwendungen	67.833	66.508	63.723
12	644-646	Versorgungsaufwendungen	4.898	4.802	4.014
13	60, 61, 67-69	Aufwendungen für Sach- und Dienstleistungen	833.571	833.496	862.902
14	66	Abschreibungen	59.607	59.607	
15	71	Aufwendungen für Zuweisungen und Zuschüsse sowie besondere Finanzaufwendungen			
16	73	Steueraufwendungen einschl. Aufwendungen aus gesetzlichen Umlageverpflichtungen	20.600	20.600	-509
17	72	Transferaufwendungen			
18	70, 74, 76	Sonstige ordentliche Aufwendungen			
<b>19</b>		<b>Summe der ordentlichen Aufwendungen (Nr. 11 bis 18)</b>	<b>986.509</b>	<b>985.013</b>	<b>930.130</b>
<b>20</b>		<b>Verwaltungsergebnis (Nr. 10 ./ Nr. 19)</b>	<b>-355.949</b>	<b>-357.445</b>	<b>-228.993</b>
21	56, 57	Finanzerträge	-75.000	-35.000	
22	77	Finanzaufwendungen			
<b>23</b>		<b>Finanzergebnis (Nr. 21 bis Nr. 22)</b>	<b>-75.000</b>	<b>-35.000</b>	
<b>24</b>		<b>Ordentliches Ergebnis (Verwaltungsergebnis und Finanzergebnis Nr. 20 und Nr. 23)</b>	<b>-430.949</b>	<b>-392.445</b>	<b>-228.993</b>
25	59	Außerordentliche Erträge			-218
26	79	Außerordentliche Aufwendungen			13.519
<b>27</b>		<b>Außerordentliches Ergebnis (Nr. 25 ./ Nr. 26)</b>			<b>13.301</b>
<b>28</b>		<b>Jahresergebnis vor internen Leistungsbeziehungen (ordentliches Ergebnis und außerordentliches Ergebnis Nr. 24 und Nr. 27)</b>	<b>-430.949</b>	<b>-392.445</b>	<b>-215.692</b>
29		Erlöse der internen Leistungsbeziehungen			
30		Kosten der internen Leistungsbeziehungen	113.529	113.529	116.026
<b>31</b>		<b>Ergebnis der internen Leistungsbeziehungen</b>	<b>113.529</b>	<b>113.529</b>	<b>116.026</b>
<b>32</b>		<b>Jahresergebnis nach internen Leistungsbeziehungen</b>	<b>-317.420</b>	<b>-278.916</b>	<b>-99.666</b>

## Haushaltsplan Steinbach


**Produktbeschreibung Teilhaushalt 70000 Abwasserbeseitigung**

Steinbach

**Verantwortliche Organisationseinheit**

Bauamt

**Verantwortliche Person(en)**

Marcus Gipp

Alexander Müller (Vertretung)

<b>Zugeordnete Kostenstellen</b>	70000	Abwasserbeseitigung
	700100	Wasserversorgung

## Haushaltsplan Steinbach



## Teilergebnishaushalt Teilhaushalt 70000 Abwasserbeseitigung

Steinbach

Nr.	Konten	Bezeichnung	Haushaltsansatz		Ergebnis des Jahresabschlusses 2021
			2023	2022	
		<b>Ordentliche Erträge</b>			
01	50	Privatrechtliche Leistungsentgelte			
02	51	Öffentlich-rechtliche Leistungsentgelte	-1.066.834	-1.066.834	-1.090.711
03	548-549	Kostensatzleistungen und -erstattungen	-6.180	-6.180	-1.800
04	52	Bestandsveränderungen und aktivierte Eigenleistungen			
05	55	Steuern und steuerähnliche Erträge einschl. Erträge aus gesetzlichen Umlagen			
06	547	Erträge aus Transferleistungen			
07	540-543	Erträge aus Zuweisungen und Zuschüssen für lfd. Zwecke und allgemeine Umlagen			
08	546	Erträge aus der Auflösung von Sonderposten aus Investitionszuweisungen, -zuschüssen und Investitionsbeiträgen	-36.276	-36.276	
09	53	Sonstige ordentliche Erträge	-233.168	-233.168	-66.611
<b>10</b>		<b>Summe der ordentlichen Erträge (Nr. 1 bis 9)</b>	<b>-1.342.458</b>	<b>-1.342.458</b>	<b>-1.159.123</b>
		<b>Ordentliche Aufwendungen</b>			
11	62, 63, 640-643, 647-649, 65	Personalaufwendungen	67.833	66.508	63.723
12	644-646	Versorgungsaufwendungen	4.898	4.802	4.014
13	60, 61, 67-69	Aufwendungen für Sach- und Dienstleistungen	833.571	833.496	862.902
14	66	Abschreibungen	59.607	59.607	
15	71	Aufwendungen für Zuweisungen und Zuschüsse sowie besondere Finanzaufwendungen			
16	73	Steueraufwendungen einschl. Aufwendungen aus gesetzlichen Umlageverpflichtungen	20.600	20.600	-509
17	72	Transferaufwendungen			
18	70, 74, 76	Sonstige ordentliche Aufwendungen			
<b>19</b>		<b>Summe der ordentlichen Aufwendungen (Nr. 11 bis 18)</b>	<b>986.509</b>	<b>985.013</b>	<b>930.130</b>
<b>20</b>		<b>Verwaltungsergebnis (Nr. 10 ./ Nr. 19)</b>	<b>-355.949</b>	<b>-357.445</b>	<b>-228.993</b>
21	56, 57	Finanzerträge	-75.000	-35.000	
22	77	Finanzaufwendungen			
<b>23</b>		<b>Finanzergebnis (Nr. 21 bis Nr. 22)</b>	<b>-75.000</b>	<b>-35.000</b>	
<b>24</b>		<b>Ordentliches Ergebnis (Verwaltungsergebnis und Finanzergebnis Nr. 20 und Nr. 23)</b>	<b>-430.949</b>	<b>-392.445</b>	<b>-228.993</b>
25	59	Außerordentliche Erträge			-218
26	79	Außerordentliche Aufwendungen			13.519
<b>27</b>		<b>Außerordentliches Ergebnis (Nr. 25 ./ Nr. 26)</b>			<b>13.301</b>
<b>28</b>		<b>Jahresergebnis vor internen Leistungsbeziehungen (ordentliches Ergebnis und außerordentliches Ergebnis Nr. 24 und Nr. 27)</b>	<b>-430.949</b>	<b>-392.445</b>	<b>-215.692</b>
29		Erlöse der internen Leistungsbeziehungen			
30		Kosten der internen Leistungsbeziehungen	113.529	113.529	116.026
<b>31</b>		<b>Ergebnis der internen Leistungsbeziehungen</b>	<b>113.529</b>	<b>113.529</b>	<b>116.026</b>
<b>32</b>		<b>Jahresergebnis nach internen Leistungsbeziehungen</b>	<b>-317.420</b>	<b>-278.916</b>	<b>-99.666</b>

## Haushaltsplan Steinbach



## Teilergebnishaushalt Kostenstelle 700000 Abwasserbeseitigung

Steinbach

<b>Produktbereich</b>	11	Ver- und Entsorgung, Umwelt
<b>Produktgruppe</b>	7000	Abwasserbeseitigung
<b>Teilhaushalt</b>	70000	Abwasserbeseitigung
<b>Kostenstelle</b>	700000	Abwasserbeseitigung

Nr.	Bezeichnung	Ansatz 2023	Ansatz 2022	Ergebnis 2021
5101000	öffentlich rechtliche Verwaltungsgebühren	-1.066.319	-1.066.319	-1.090.711
5110000	öffentlich rechtliche Benutzungsgebühren	-515	-515	
5380000	Erträge Herabsetz/Auflös Rückst (außer Instandhal)	-172.568	-172.568	
5390100	Erträge aus der Abwicklung von Baumaßnahmen	-20.600	-20.600	-6.000
5390101	Erträge aus der Abwicklung von Baumaßnahmen			-20.611
5460100	Erträge Auflös SOPO Invest vom öffentl Bereich	-36.276	-36.276	
5485000	Kostenerstattungen von verb Unternehmen,SV u. Bet.	-6.180	-6.180	-1.800
5989000	sonstige periodenfremde Erträge			-218
6010100	Aufw. für Büromat. u. Drucks. d. Verw. u. Einr.	300	300	
6051000	Strom	825	750	629
6069000	sonstiger Aufw. für Reparatur u. Instandhaltung	250.000	250.000	171.282
6120000	Entwickl.-, Versuchs- und Konstr.Arbeit durch 3.	20.600	20.600	
6139000	sonstige weitere Fremdleistungen	30.900	30.900	22.223
6162002	Flächenkataster	5.150	5.150	
6165000	Instandh. v. Sachanl. Gemeingebr., InfrStrktV	10.300	10.300	14.764
6165001	Kosten für Abwasserüberwachung	15.450	15.450	14.000
6179000	And. sonstige Aufwendungen für bezogene Leistungen	500.000	500.000	640.004
6201000	Entgelt Beschäftigte (einschl. Zulagen)	56.294	55.190	52.527
6401000	AG-Anteil zur Sozialvers. Entgeltbereich	11.231	11.010	11.195
6451000	Auf. an Verso.kassen f. tarifl. Beschäftigte	4.898	4.802	4.014
6491000	Beihilfen Entgeltbereich	100	100	
6519000	sonstige Aufw. f. übernommene Fahrtk. u. ähnl.	208	208	
6620000	Abschr. Gebäude u. -einr., SachAnlag., InfrStrktV	59.607	59.607	
6909000	Beiträge für sonstige Versicherungen	46	46	
7364000	Aufw. aus steuerähnl. Abgaben Gemeinden/-verbände	20.600	20.600	-509
7970000	periodenfremde Aufwendungen			13.519

## Erläuterungen

## Erläuterungen zu Sachkonto 5101000

Im Jahr 2022 erfolgt eine neue Kalkulation der gesplitteten Abwassergebühr, diese wird jedoch erst nach Verabschiedung des HH 2023 fertig gestellt sein und kann somit entweder in einen Nachtrag oder erst in den Haushalt 2024 eingearbeitet werden.

## Haushaltsplan Steinbach



## Teilergebnishaushalt Kostenstelle 700000 Abwasserbeseitigung

Steinbach

<b>Produktbereich</b>	11	Ver- und Entsorgung, Umwelt
<b>Produktgruppe</b>	7000	Abwasserbeseitigung
<b>Teilhaushalt</b>	70000	Abwasserbeseitigung
<b>Kostenstelle</b>	700000	Abwasserbeseitigung

		Haushaltsansatz			Ergebnis des Jahresabschlusses 2021
Nr.	Konten	Bezeichnung	2023	2022	
		<b>Einzahlungen aus Investitionstätigkeit</b>			
20		+ Einz. aus Investitionszuweis. und -zuschüssen sowie aus Investitionsbeiträgen	10.000	10.000	
21		+ Einz. aus Abgängen von Vermögensgegenständen des Sachanlagevermögens und des immateriellen Anlagevermögens			1.800
22		+ Einz. aus Abgängen von Vermögensgegenständen des Finanzanlagevermögens			
		<b>Einzahlungen aus Finanzierungstätigkeit</b>			
31		+ Einz. aus der Aufnahme v. Krediten und wirtschaftlich vergleichbaren Vorgängen für Investitionen			
		<b>Summe</b>	<b>10.000</b>	<b>10.000</b>	<b>1.800</b>
		<b>Auszahlungen aus Investitionstätigkeit</b>			
24		- Ausz. für den Erwerb von Grundstücken und Gebäuden	-10.000	-10.000	
25		- Ausz. für Baumaßnahmen			
26		- Ausz. für Investitionen in das sonstige Sachanlagevermögen und immaterielle Anlagevermögen davon: Ausz. aus gewährten Investitionszuweisungen und -zuschüssen			
27		- Ausz. für Investitionen in das Finanzanlagevermögen			
		<b>Auszahlungen aus Finanzierungstätigkeit</b>			
32		- Ausz. für die Tilgung von Krediten und wirtschaftlich vergleichbaren Vorgängen für Investitionen			
		<b>Summe</b>	<b>-10.000</b>	<b>-10.000</b>	
		<b>Saldo (Einzahlungen ./- Auszahlungen)</b>			<b>1.800</b>

## Haushaltsplan Steinbach



## Teilfinanzhaushalt Kostenstelle 70000 Abwasserbeseitigung

Steinbach

<b>Produktbereich</b>	11	Ver- und Entsorgung, Umwelt
<b>Produktgruppe</b>	7000	Abwasserbeseitigung
<b>Teilhaushalt</b>	70000	Abwasserbeseitigung
<b>Kostenstelle</b>	700000	Abwasserbeseitigung

		Haushaltsansatz			Investitions- und Investitionsförderungsmaßnahmen		
Nr.	Bezeichnung	2023	Verpflichtungs-ermächtigungen	2022	Ergebnis des Jahres- abschlusses 2021	Gesamt- auszahlungs- bedarf	davon bisher bereitgestellt
	<b>Einzahlungen aus Investitionstätigkeit</b>						
20	+ Einz. aus Investitionszuweis. und -zuschüssen sowie aus Investitionsbeiträgen	10.000		10.000			
21	+ Einz. aus Abgängen von Vermögensgegenständen des Sachanlagevermögens und des immateriellen Anlagevermögens				1.800		
22	+ Einz. aus Abgängen von Vermögensgegenständen des Finanzanlagevermögens						
	<b>Einzahlungen aus Finanzierungstätigkeit</b>						
31	+ Einz. aus der Aufnahme v. Krediten und wirtschaftlich vergleichbaren Vorgängen für Investitionen						
	<b>Summe</b>	<b>10.000</b>		<b>10.000</b>	<b>1.800</b>		
	<b>Auszahlungen aus Investitionstätigkeit</b>						
24	- Ausz. für den Erwerb von Grundstücken und Gebäuden	-10.000		-10.000		-90.000	-60.000
25	- Ausz. für Baumaßnahmen					-305.000	-305.000
26	- Ausz. für Investitionen in das sonstige Sachanlagevermögen und immaterielle Anlagevermögen davon: Ausz. aus gewährten Investitionszuweisungen und -zuschüssen						
27	- Ausz. für Investitionen in das Finanzanlagevermögen						
	<b>Auszahlungen aus Finanzierungstätigkeit</b>						
32	- Ausz. für die Tilgung von Krediten und wirtschaftlich vergleichbaren Vorgängen für Investitionen						
	<b>Summe</b>	<b>-10.000</b>		<b>-10.000</b>		<b>-395.000</b>	<b>-365.000</b>
	<b>Saldo (Einzahlungen ./- Auszahlungen)</b>				<b>1.800</b>	<b>-395.000</b>	<b>-365.000</b>



## Haushaltsplan Steinbach



## Investitionen Kostenstelle 700000 Abwasserbeseitigung

Steinbach

Nr. Bezeichnung	Jahres- ergebnis 2021	Ansatz 2022	Ansatz 2023	Verpflichtungs- Ermächtigungen	Finanzplan 2024	Finanzplan 2025 2026
700000-1 Hausanschlusskosten		-10.000	-10.000		-10.000	-10.000 -10.000
700000-2 Hausanschlusskosten Erstattung	1.800	10.000	10.000		10.000	10.000 10.000

## Erläuterungen

**Hausanschlusskosten****700000-1 & 2**

Pauschale Ansätze für die erstattungspflichtige Erneuerung von Kanalhausanschlüssen privater Liegenschaften.

**Hausanschlusskosten Erstattung****700000-2**

Erträge der Hausanschlusskosten.

## Haushaltsplan Steinbach



## Teilergebnishaushalt Kostenstelle 700100 Wasserversorgung

Steinbach

<b>Produktbereich</b>	11	Ver- und Entsorgung, Umwelt
<b>Produktgruppe</b>	7000	Abwasserbeseitigung
<b>Teilhaushalt</b>	70000	Abwasserbeseitigung
<b>Kostenstelle</b>	700100	Wasserversorgung

Nr.	Bezeichnung	Ansatz 2023	Ansatz 2022	Ergebnis 2021
5309100	Konzessionsabgaben	-40.000	-40.000	-40.000
5601000	Ertr. Aus Beteil an verb. UN m. Vertr. über Gewinn	-75.000	-35.000	

**Erläuterungen****Erläuterungen zu Sachkonto 5601000**

Gewinnbeteiligung aus Gesellschaftsanteilen

## Haushaltsplan Steinbach



## Teilergebnishaushalt Kostenstelle 700100 Wasserversorgung

Steinbach

<b>Produktbereich</b>	11	Ver- und Entsorgung, Umwelt
<b>Produktgruppe</b>	7000	Abwasserbeseitigung
<b>Teilhaushalt</b>	70000	Abwasserbeseitigung
<b>Kostenstelle</b>	700100	Wasserversorgung

				Haushaltsansatz		
Nr.	Konten	Bezeichnung	2023	2022	Ergebnis des Jahresabschlusses 2021	
		<b>Einzahlungen aus Investitionstätigkeit</b>				
20		+ Einz. aus Investitionszuweis. und -zuschüssen sowie aus Investitionsbeiträgen				
21		+ Einz. aus Abgängen von Vermögensgegenständen des Sachanlagevermögens und des immateriellen Anlagevermögens				
22		+ Einz. aus Abgängen von Vermögensgegenständen des Finanzanlagevermögens				
		<b>Einzahlungen aus Finanzierungstätigkeit</b>				
31		+ Einz. aus der Aufnahme v. Krediten und wirtschaftlich vergleichbaren Vorgängen für Investitionen				
		<b>Summe</b>				
		<b>Auszahlungen aus Investitionstätigkeit</b>				
24		- Ausz. für den Erwerb von Grundstücken und Gebäuden				
25		- Ausz. für Baumaßnahmen				
26		- Ausz. für Investitionen in das sonstige Sachanlagevermögen und immaterielle Anlagevermögen davon: Ausz. aus gewährten Investitionszuweisungen und -zuschüssen				
27		- Ausz. für Investitionen in das Finanzanlagevermögen				
		<b>Auszahlungen aus Finanzierungstätigkeit</b>				
32		- Ausz. für die Tilgung von Krediten und wirtschaftlich vergleichbaren Vorgängen für Investitionen				
		<b>Summe</b>				
		<b>Saldo (Einzahlungen ./ Auszahlungen)</b>				

## Haushaltsplan Steinbach



## Teilfinanzhaushalt Kostenstelle 700100 Wasserversorgung

Steinbach

<b>Produktbereich</b>	11	Ver- und Entsorgung, Umwelt
<b>Produktgruppe</b>	7000	Abwasserbeseitigung
<b>Teilhaushalt</b>	70000	Abwasserbeseitigung
<b>Kostenstelle</b>	700100	Wasserversorgung

		Haushaltsansatz			Investitions- und Investitionsförderungsmaßnahmen		
Nr.	Bezeichnung	2023	Verpflichtungs-ermächtigungen	2022	Ergebnis des Jahres- abschlusses 2021	Gesamt- auszahlungs- bedarf	davon bisher bereitgestellt
	<b>Einzahlungen aus Investitionstätigkeit</b>						
20	+ Einz. aus Investitionszuweis. und -zuschüssen sowie aus Investitionsbeiträgen						
21	+ Einz. aus Abgängen von Vermögensgegenständen des Sachanlagevermögens und des immateriellen Anlagevermögens						
22	+ Einz. aus Abgängen von Vermögensgegenständen des Finanzanlagevermögens						
	<b>Einzahlungen aus Finanzierungstätigkeit</b>						
31	+ Einz. aus der Aufnahme v. Krediten und wirtschaftlich vergleichbaren Vorgängen für Investitionen						
	<b>Summe</b>						
	<b>Auszahlungen aus Investitionstätigkeit</b>						
24	- Ausz. für den Erwerb von Grundstücken und Gebäuden					-2.500.000	-2.500.000
25	- Ausz. für Baumaßnahmen						
26	- Ausz. für Investitionen in das sonstige Sachanlagevermögen und immaterielle Anlagevermögen davon: Ausz. aus gewährten Investitionszuweisungen und -zuschüssen						
27	- Ausz. für Investitionen in das Finanzanlagevermögen						
	<b>Auszahlungen aus Finanzierungstätigkeit</b>						
32	- Ausz. für die Tilgung von Krediten und wirtschaftlich vergleichbaren Vorgängen für Investitionen						
	<b>Summe</b>					-2.500.000	-2.500.000
	<b>Saldo (Einzahlungen ./ Auszahlungen)</b>					-2.500.000	-2.500.000

## Haushaltsplan Steinbach



## Teilergebnishaushalt Produktgruppe 7200 Abfallbeseitigung

Steinbach

Nr.	Konten	Bezeichnung	Haushaltsansatz		Ergebnis des Jahresabschlusses 2021
			2023	2022	
		<b>Ordentliche Erträge</b>			
01	50	Privatrechtliche Leistungsentgelte	-1.093	-1.093	-2.580
02	51	Öffentlich-rechtliche Leistungsentgelte	-1.064.385	-1.064.385	-1.082.510
03	548-549	Kostensatzleistungen und -erstattungen	-65.127	-65.127	-87.240
04	52	Bestandsveränderungen und aktivierte Eigenleistungen			
05	55	Steuern und steuerähnliche Erträge einschl. Erträge aus gesetzlichen Umlagen			
06	547	Erträge aus Transferleistungen			
07	540-543	Erträge aus Zuweisungen und Zuschüssen für lfd. Zwecke und allgemeine Umlagen	-20.235	-20.235	-16.414
08	546	Erträge aus der Auflösung von Sonderposten aus Investitionszuweisungen, -zuschüssen und Investitionsbeiträgen			
09	53	Sonstige ordentliche Erträge			
<b>10</b>		<b>Summe der ordentlichen Erträge (Nr. 1 bis 9)</b>	<b>-1.150.840</b>	<b>-1.150.840</b>	<b>-1.188.744</b>
		<b>Ordentliche Aufwendungen</b>			
11	62, 63, 640-643, 647-649, 65	Personalaufwendungen	48.759	48.402	47.522
12	644-646	Versorgungsaufwendungen	3.523	3.497	3.007
13	60, 61, 67-69	Aufwendungen für Sach- und Dienstleistungen	887.178	887.178	949.131
14	66	Abschreibungen			
15	71	Aufwendungen für Zuweisungen und Zuschüsse sowie besondere Finanzaufwendungen			
16	73	Steueraufwendungen einschl. Aufwendungen aus gesetzlichen Umlageverpflichtungen			
17	72	Transferaufwendungen			
18	70, 74, 76	Sonstige ordentliche Aufwendungen			
<b>19</b>		<b>Summe der ordentlichen Aufwendungen (Nr. 11 bis 18)</b>	<b>939.460</b>	<b>939.077</b>	<b>999.660</b>
<b>20</b>		<b>Verwaltungsergebnis (Nr. 10 ./ Nr. 19)</b>	<b>-211.380</b>	<b>-211.763</b>	<b>-189.084</b>
21	56, 57	Finanzerträge			
22	77	Finanzaufwendungen			
<b>23</b>		<b>Finanzergebnis (Nr. 21 bis Nr. 22)</b>			
<b>24</b>		<b>Ordentliches Ergebnis (Verwaltungsergebnis und Finanzergebnis Nr. 20 und Nr. 23)</b>	<b>-211.380</b>	<b>-211.763</b>	<b>-189.084</b>
25	59	Außerordentliche Erträge			1.468
26	79	Außerordentliche Aufwendungen			
<b>27</b>		<b>Außerordentliches Ergebnis (Nr. 25 ./ Nr. 26)</b>			<b>1.468</b>
<b>28</b>		<b>Jahresergebnis vor internen Leistungsbeziehungen (ordentliches Ergebnis und außerordentliches Ergebnis Nr. 24 und Nr. 27)</b>	<b>-211.380</b>	<b>-211.763</b>	<b>-187.616</b>
29		Erlöse der internen Leistungsbeziehungen			
30		Kosten der internen Leistungsbeziehungen	108.235	108.235	98.079
<b>31</b>		<b>Ergebnis der internen Leistungsbeziehungen</b>	<b>108.235</b>	<b>108.235</b>	<b>98.079</b>
<b>32</b>		<b>Jahresergebnis nach internen Leistungsbeziehungen</b>	<b>-103.145</b>	<b>-103.528</b>	<b>-89.537</b>

## Haushaltsplan Steinbach


**Produktbeschreibung Teilhaushalt 72000 Abfallbeseitigung**

Steinbach

**Verantwortliche Organisationseinheit**

Hauptamt

**Verantwortliche Person(en)**

Sebastian Koehler

Patricia Guidozi (Vertretung)

**Zugeordnete Kostenstellen**

720000

Abfallbeseitigung

## Haushaltsplan Steinbach



## Teilergebnishaushalt Teilhaushalt 72000 Abfallbeseitigung

Steinbach

		Haushaltsansatz			
Nr.	Konten	Bezeichnung	2023	2022	Ergebnis des Jahresabschlusses 2021
		<b>Ordentliche Erträge</b>			
01	50	Privatrechtliche Leistungsentgelte	-1.093	-1.093	-2.580
02	51	Öffentlich-rechtliche Leistungsentgelte	-1.064.385	-1.064.385	-1.082.510
03	548-549	Kostenersatzleistungen und -erstattungen	-65.127	-65.127	-87.240
04	52	Bestandsveränderungen und aktivierte Eigenleistungen			
05	55	Steuern und steuerähnliche Erträge einschl. Erträge aus gesetzlichen Umlagen			
06	547	Erträge aus Transferleistungen			
07	540-543	Erträge aus Zuweisungen und Zuschüssen für lfd. Zwecke und allgemeine Umlagen	-20.235	-20.235	-16.414
08	546	Erträge aus der Auflösung von Sonderposten aus Investitionszuweisungen, -zuschüssen und Investitionsbeiträgen			
09	53	Sonstige ordentliche Erträge			
<b>10</b>		<b>Summe der ordentlichen Erträge (Nr. 1 bis 9)</b>	<b>-1.150.840</b>	<b>-1.150.840</b>	<b>-1.188.744</b>
		<b>Ordentliche Aufwendungen</b>			
11	62, 63, 640-643, 647-649, 65	Personalaufwendungen	48.759	48.402	47.522
12	644-646	Versorgungsaufwendungen	3.523	3.497	3.007
13	60, 61, 67-69	Aufwendungen für Sach- und Dienstleistungen	887.178	887.178	949.131
14	66	Abschreibungen			
15	71	Aufwendungen für Zuweisungen und Zuschüsse sowie besondere Finanzaufwendungen			
16	73	Steueraufwendungen einschl. Aufwendungen aus gesetzlichen Umlageverpflichtungen			
17	72	Transferaufwendungen			
18	70, 74, 76	Sonstige ordentliche Aufwendungen			
<b>19</b>		<b>Summe der ordentlichen Aufwendungen (Nr. 11 bis 18)</b>	<b>939.460</b>	<b>939.077</b>	<b>999.660</b>
<b>20</b>		<b>Verwaltungsergebnis (Nr. 10 ./ Nr. 19)</b>	<b>-211.380</b>	<b>-211.763</b>	<b>-189.084</b>
21	56, 57	Finanzerträge			
22	77	Finanzaufwendungen			
<b>23</b>		<b>Finanzergebnis (Nr. 21 bis Nr. 22)</b>			
<b>24</b>		<b>Ordentliches Ergebnis (Verwaltungsergebnis und Finanzergebnis Nr. 20 und Nr. 23)</b>	<b>-211.380</b>	<b>-211.763</b>	<b>-189.084</b>
25	59	Außerordentliche Erträge			1.468
26	79	Außerordentliche Aufwendungen			
<b>27</b>		<b>Außerordentliches Ergebnis (Nr. 25 ./ Nr. 26)</b>			<b>1.468</b>
<b>28</b>		<b>Jahresergebnis vor internen Leistungsbeziehungen (ordentliches Ergebnis und außerordentliches Ergebnis Nr. 24 und Nr. 27)</b>	<b>-211.380</b>	<b>-211.763</b>	<b>-187.616</b>
29		Erlöse der internen Leistungsbeziehungen			
30		Kosten der internen Leistungsbeziehungen	108.235	108.235	98.079
<b>31</b>		<b>Ergebnis der internen Leistungsbeziehungen</b>	<b>108.235</b>	<b>108.235</b>	<b>98.079</b>
<b>32</b>		<b>Jahresergebnis nach internen Leistungsbeziehungen</b>	<b>-103.145</b>	<b>-103.528</b>	<b>-89.537</b>

## Haushaltsplan Steinbach



## Teilergebnishaushalt Kostenstelle 720000 Abfallbeseitigung

Steinbach

<b>Produktbereich</b>	11	Ver- und Entsorgung, Umwelt
<b>Produktgruppe</b>	7200	Abfallbeseitigung
<b>Teilhaushalt</b>	72000	Abfallbeseitigung
<b>Kostenstelle</b>	720000	Abfallbeseitigung

Nr.	Bezeichnung	Ansatz 2023	Ansatz 2022	Ergebnis 2021
5090000	sonstige Umsatzerlöse	-1.093	-1.093	-2.580
5101000	öffentlich rechtliche Verwaltungsgebühren			-30
5110000	öffentlich rechtliche Benutzungsgebühren	-950.000	-950.000	-967.325
5110011	öffentlich rechtliche Benutzungsgebühren Bio Abfall	-114.385	-114.385	-115.155
5427000	Zusch. für lfd. Zwecke von priv. Unternehmen	-20.235	-20.235	-16.414
5487000	Kostenerstattungen von priv Unternehmen	-65.127	-65.127	-87.240
5989000	sonstige periodenfremde Erträge			1.468
6063000	Materialaufw. für Einrichtungen und Ausstattungen	2.732	2.732	8.700
6139000	sonstige weitere Fremdleistungen	5.000	5.000	
6161000	Instandh. Gebäude, Außenanl. (Bauunterhaltung)	2.500	2.500	511
6171000	Aufwendungen für Fremdentorgung			108.529
6171010	Fremdentorgung, Abfallbeseitigung	380.000	380.000	342.488
6171011	Fremdentorgung, Altpapier	100.000	100.000	92.578
6171012	Fremdentorgung, Elektroschrott	17.500	17.500	16.202
6171013	Fremdentorgung, Elektroschrott Sonderabgabe	20.500	20.500	20.288
6171014	Fremdentorgung, Grünabfall	54.636	54.636	78.798
6171015	Fremdentorgung, Bauschutt, Altöl	8.000	8.000	8.186
6171016	Fremdentorgung, Sperr- und Gerwerbemüll, Altholz	95.000	95.000	90.258
6171017	Fremdentorgung, Kleinmengensammlung	20.000	20.000	19.223
6171018	Fremdentorgung, Containerplatz	28.000	28.000	32.018
6171019	Fremdentorgung, Bio Abfall	150.000	150.000	129.120
6172000	Beleuchtungs - Contracting	360	360	
6201000	Entgelt Beschäftigte (einschl. Zulagen)	40.490	40.193	39.217
6401000	AG-Anteil zur Sozialvers. Entgeltbereich	8.078	8.018	8.254
6451000	Auf. an Verso.kassen f. tarifl. Beschäftigte	3.523	3.497	3.007
6490100	Beihilfen Bezügebereich			50
6550000	Aufwendungen für Dienstjubiläen	191	191	
6771000	Aufw. für Sachverst., Rechtsanwälte u. Gerichtsko.	1.639	1.639	997
6861000	Aufw. für Öffentlichkeitsarbeit	1.311	1.311	1.236

## Erläuterungen

## Erläuterungen zu Sachkonto 5110000

Im Jahr 2022 erfolgt eine neue Ausschreibung der Müllgebühren, diese wird jedoch erst nach Verabschiedung des HH 2023 fertig gestellt sein und kann somit entweder in einen Nachtrag oder erst in den Haushalt 2024 eingearbeitet werden.



## Haushaltsplan Steinbach



## Teilergebnishaushalt Kostenstelle 720000 Abfallbeseitigung

Steinbach

<b>Produktbereich</b>	11	Ver- und Entsorgung, Umwelt
<b>Produktgruppe</b>	7200	Abfallbeseitigung
<b>Teilhaushalt</b>	72000	Abfallbeseitigung
<b>Kostenstelle</b>	720000	Abfallbeseitigung

		Haushaltsansatz			Ergebnis des Jahresabschlusses 2021
Nr.	Konten	Bezeichnung	2023	2022	
		<b>Einzahlungen aus Investitionstätigkeit</b>			
20		+ Einz. aus Investitionszuweis. und -zuschüssen sowie aus Investitionsbeiträgen			
21		+ Einz. aus Abgängen von Vermögensgegenständen des Sachanlagevermögens und des immateriellen Anlagevermögens			
22		+ Einz. aus Abgängen von Vermögensgegenständen des Finanzanlagevermögens			
		<b>Einzahlungen aus Finanzierungstätigkeit</b>			
31		+ Einz. aus der Aufnahme v. Krediten und wirtschaftlich vergleichbaren Vorgängen für Investitionen			
		<b>Summe</b>			
		<b>Auszahlungen aus Investitionstätigkeit</b>			
24		- Ausz. für den Erwerb von Grundstücken und Gebäuden			
25		- Ausz. für Baumaßnahmen			
26		- Ausz. für Investitionen in das sonstige Sachanlagevermögen und immaterielle Anlagevermögen davon: Ausz. aus gewährten Investitionszuweisungen und -zuschüssen			
27		- Ausz. für Investitionen in das Finanzanlagevermögen			
		<b>Auszahlungen aus Finanzierungstätigkeit</b>			
32		- Ausz. für die Tilgung von Krediten und wirtschaftlich vergleichbaren Vorgängen für Investitionen			
		<b>Summe</b>			
		<b>Saldo (Einzahlungen ./ Auszahlungen)</b>			

## Haushaltsplan Steinbach



## Teilfinanzhaushalt Kostenstelle 720000 Abfallbeseitigung

Steinbach

<b>Produktbereich</b>	11	Ver- und Entsorgung, Umwelt
<b>Produktgruppe</b>	7200	Abfallbeseitigung
<b>Teilhaushalt</b>	72000	Abfallbeseitigung
<b>Kostenstelle</b>	720000	Abfallbeseitigung

		Haushaltsansatz			Investitions- und Investitionsförderungsmaßnahmen		
Nr.	Bezeichnung	2023	Verpflichtungs-ermächtigungen	2022	Ergebnis des Jahresabschlusses 2021	Gesamtauszahlungsbedarf	davon bisher bereitgestellt
	<b>Einzahlungen aus Investitionstätigkeit</b>						
20	+ Einz. aus Investitionszuweis. und -zuschüssen sowie aus Investitionsbeiträgen						
21	+ Einz. aus Abgängen von Vermögensgegenständen des Sachanlagevermögens und des immateriellen Anlagevermögens						
22	+ Einz. aus Abgängen von Vermögensgegenständen des Finanzanlagevermögens						
	<b>Einzahlungen aus Finanzierungstätigkeit</b>						
31	+ Einz. aus der Aufnahme v. Krediten und wirtschaftlich vergleichbaren Vorgängen für Investitionen						
	<b>Summe</b>						
	<b>Auszahlungen aus Investitionstätigkeit</b>						
24	- Ausz. für den Erwerb von Grundstücken und Gebäuden					-50.000	-50.000
25	- Ausz. für Baumaßnahmen					-25.000	-25.000
26	- Ausz. für Investitionen in das sonstige Sachanlagevermögen und immaterielle Anlagevermögen davon: Ausz. aus gewährten Investitionszuweisungen und -zuschüssen						
27	- Ausz. für Investitionen in das Finanzanlagevermögen						
	<b>Auszahlungen aus Finanzierungstätigkeit</b>						
32	- Ausz. für die Tilgung von Krediten und wirtschaftlich vergleichbaren Vorgängen für Investitionen						
	<b>Summe</b>					-75.000	-75.000
	<b>Saldo (Einzahlungen ./ Auszahlungen)</b>					-75.000	-75.000

## Haushaltsplan Steinbach



## Teilergebnishaushalt Produktbereich 12 Verkehrsflächen und -anlagen

Steinbach

Nr.	Konten	Bezeichnung	Haushaltsansatz		Ergebnis des Jahresabschlusses 2021
			2023	2022	
		<b>Ordentliche Erträge</b>			
01	50	Privatrechtliche Leistungsentgelte			
02	51	Öffentlich-rechtliche Leistungsentgelte	-85.300	-84.000	-85.010
03	548-549	Kostensatzleistungen und -erstattungen	-10.000	-10.000	-6.490
04	52	Bestandsveränderungen und aktivierte Eigenleistungen			
05	55	Steuern und steuerähnliche Erträge einschl. Erträge aus gesetzlichen Umlagen			
06	547	Erträge aus Transferleistungen			
07	540-543	Erträge aus Zuweisungen und Zuschüssen für lfd. Zwecke und allgemeine Umlagen			
08	546	Erträge aus der Auflösung von Sonderposten aus Investitionszuweisungen, -zuschüssen und Investitionsbeiträgen	-222.208	-222.208	
09	53	Sonstige ordentliche Erträge	-12.000	-12.000	-12.007
<b>10</b>		<b>Summe der ordentlichen Erträge (Nr. 1 bis 9)</b>	<b>-329.508</b>	<b>-328.208</b>	<b>-103.507</b>
		<b>Ordentliche Aufwendungen</b>			
11	62, 63, 640-643, 647-649, 65	Personalaufwendungen	50.071	50.071	50.142
12	644-646	Versorgungsaufwendungen	3.635	3.635	3.100
13	60, 61, 67-69	Aufwendungen für Sach- und Dienstleistungen	325.250	286.885	237.946
14	66	Abschreibungen	338.118	338.118	
15	71	Aufwendungen für Zuweisungen und Zuschüsse sowie besondere Finanzaufwendungen			
16	73	Steueraufwendungen einschl. Aufwendungen aus gesetzlichen Umlageverpflichtungen			
17	72	Transferaufwendungen			
18	70, 74, 76	Sonstige ordentliche Aufwendungen			
<b>19</b>		<b>Summe der ordentlichen Aufwendungen (Nr. 11 bis 18)</b>	<b>717.074</b>	<b>678.709</b>	<b>291.189</b>
<b>20</b>		<b>Verwaltungsergebnis (Nr. 10 ./ Nr. 19)</b>	<b>387.566</b>	<b>350.501</b>	<b>187.682</b>
21	56, 57	Finanzerträge			
22	77	Finanzaufwendungen			
<b>23</b>		<b>Finanzergebnis (Nr. 21 bis Nr. 22)</b>			
<b>24</b>		<b>Ordentliches Ergebnis (Verwaltungsergebnis und Finanzergebnis Nr. 20 und Nr. 23)</b>	<b>387.566</b>	<b>350.501</b>	<b>187.682</b>
25	59	Außerordentliche Erträge			
26	79	Außerordentliche Aufwendungen			21.964
<b>27</b>		<b>Außerordentliches Ergebnis (Nr. 25 ./ Nr. 26)</b>			<b>21.964</b>
<b>28</b>		<b>Jahresergebnis vor internen Leistungsbeziehungen (ordentliches Ergebnis und außerordentliches Ergebnis Nr. 24 und Nr. 27)</b>	<b>387.566</b>	<b>350.501</b>	<b>209.646</b>
29		Erlöse der internen Leistungsbeziehungen			
30		Kosten der internen Leistungsbeziehungen	11.897	11.897	10.373
<b>31</b>		<b>Ergebnis der internen Leistungsbeziehungen</b>	<b>11.897</b>	<b>11.897</b>	<b>10.373</b>
<b>32</b>		<b>Jahresergebnis nach internen Leistungsbeziehungen</b>	<b>399.463</b>	<b>362.398</b>	<b>220.019</b>

## Haushaltsplan Steinbach



## Teilergebnishaushalt Produktgruppe 6300 Straßen, Wege, Brücken und Plätze

Steinbach

		Haushaltsansatz			
Nr.	Konten	Bezeichnung	2023	2022	Ergebnis des Jahresabschlusses 2021
		<b>Ordentliche Erträge</b>			
01	50	Privatrechtliche Leistungsentgelte			
02	51	Öffentlich-rechtliche Leistungsentgelte			
03	548-549	Kostenersatzleistungen und -erstattungen	-10.000	-10.000	-6.490
04	52	Bestandsveränderungen und aktivierte Eigenleistungen			
05	55	Steuern und steuerähnliche Erträge einschl. Erträge aus gesetzlichen Umlagen			
06	547	Erträge aus Transferleistungen			
07	540-543	Erträge aus Zuweisungen und Zuschüssen für lfd. Zwecke und allgemeine Umlagen			
08	546	Erträge aus der Auflösung von Sonderposten aus Investitionszuweisungen, -zuschüssen und Investitionsbeiträgen	-221.808	-221.808	
09	53	Sonstige ordentliche Erträge			
<b>10</b>		<b>Summe der ordentlichen Erträge (Nr. 1 bis 9)</b>	<b>-231.808</b>	<b>-231.808</b>	<b>-6.490</b>
		<b>Ordentliche Aufwendungen</b>			
11	62, 63, 640-643, 647-649, 65	Personalaufwendungen			
12	644-646	Versorgungsaufwendungen			
13	60, 61, 67-69	Aufwendungen für Sach- und Dienstleistungen	160.685	150.685	98.436
14	66	Abschreibungen	322.994	322.994	
15	71	Aufwendungen für Zuweisungen und Zuschüsse sowie besondere Finanzaufwendungen			
16	73	Steueraufwendungen einschl. Aufwendungen aus gesetzlichen Umlageverpflichtungen			
17	72	Transferaufwendungen			
18	70, 74, 76	Sonstige ordentliche Aufwendungen			
<b>19</b>		<b>Summe der ordentlichen Aufwendungen (Nr. 11 bis 18)</b>	<b>483.679</b>	<b>473.679</b>	<b>98.436</b>
<b>20</b>		<b>Verwaltungsergebnis (Nr. 10 ./ Nr. 19)</b>	<b>251.871</b>	<b>241.871</b>	<b>91.946</b>
21	56, 57	Finanzerträge			
22	77	Finanzaufwendungen			
<b>23</b>		<b>Finanzergebnis (Nr. 21 bis Nr. 22)</b>			
<b>24</b>		<b>Ordentliches Ergebnis (Verwaltungsergebnis und Finanzergebnis Nr. 20 und Nr. 23)</b>	<b>251.871</b>	<b>241.871</b>	<b>91.946</b>
25	59	Außerordentliche Erträge			
26	79	Außerordentliche Aufwendungen			24.242
<b>27</b>		<b>Außerordentliches Ergebnis (Nr. 25 ./ Nr. 26)</b>			<b>24.242</b>
<b>28</b>		<b>Jahresergebnis vor internen Leistungsbeziehungen (ordentliches Ergebnis und außerordentliches Ergebnis Nr. 24 und Nr. 27)</b>	<b>251.871</b>	<b>241.871</b>	<b>116.188</b>
29		Erlöse der internen Leistungsbeziehungen			
30		Kosten der internen Leistungsbeziehungen			
<b>31</b>		<b>Ergebnis der internen Leistungsbeziehungen</b>			
<b>32</b>		<b>Jahresergebnis nach internen Leistungsbeziehungen</b>	<b>251.871</b>	<b>241.871</b>	<b>116.188</b>

## Haushaltsplan Steinbach


**Produktbeschreibung Teilhaushalt 63000 Straßen, Wege, Brücken und Plätze**

Steinbach

**Verantwortliche Organisationseinheit**

Bauamt

**Verantwortliche Person(en)**

Alexander Müller

Marco Gretschel (Vertretung)

**Zugeordnete Kostenstellen**

630000

Verwaltung der Gemeindestraßen

## Haushaltsplan Steinbach



## Teilergebnishaushalt Teilhaushalt 63000 Straßen, Wege, Brücken und Plätze

Steinbach

Nr.	Konten	Bezeichnung	Haushaltsansatz		Ergebnis des Jahresabschlusses 2021
			2023	2022	
		<b>Ordentliche Erträge</b>			
01	50	Privatrechtliche Leistungsentgelte			
02	51	Öffentlich-rechtliche Leistungsentgelte			
03	548-549	Kostenersatzleistungen und -erstattungen	-10.000	-10.000	-6.490
04	52	Bestandsveränderungen und aktivierte Eigenleistungen			
05	55	Steuern und steuerähnliche Erträge einschl. Erträge aus gesetzlichen Umlagen			
06	547	Erträge aus Transferleistungen			
07	540-543	Erträge aus Zuweisungen und Zuschüssen für lfd. Zwecke und allgemeine Umlagen			
08	546	Erträge aus der Auflösung von Sonderposten aus Investitionszuweisungen, -zuschüssen und Investitionsbeiträgen	-221.808	-221.808	
09	53	Sonstige ordentliche Erträge			
<b>10</b>		<b>Summe der ordentlichen Erträge (Nr. 1 bis 9)</b>	<b>-231.808</b>	<b>-231.808</b>	<b>-6.490</b>
		<b>Ordentliche Aufwendungen</b>			
11	62, 63, 640-643, 647-649, 65	Personalaufwendungen			
12	644-646	Versorgungsaufwendungen			
13	60, 61, 67-69	Aufwendungen für Sach- und Dienstleistungen	160.685	150.685	98.436
14	66	Abschreibungen	322.994	322.994	
15	71	Aufwendungen für Zuweisungen und Zuschüsse sowie besondere Finanzaufwendungen			
16	73	Steueraufwendungen einschl. Aufwendungen aus gesetzlichen Umlageverpflichtungen			
17	72	Transferaufwendungen			
18	70, 74, 76	Sonstige ordentliche Aufwendungen			
<b>19</b>		<b>Summe der ordentlichen Aufwendungen (Nr. 11 bis 18)</b>	<b>483.679</b>	<b>473.679</b>	<b>98.436</b>
<b>20</b>		<b>Verwaltungsergebnis (Nr. 10 ./ Nr. 19)</b>	<b>251.871</b>	<b>241.871</b>	<b>91.946</b>
21	56, 57	Finanzerträge			
22	77	Finanzaufwendungen			
<b>23</b>		<b>Finanzergebnis (Nr. 21 bis Nr. 22)</b>			
<b>24</b>		<b>Ordentliches Ergebnis (Verwaltungsergebnis und Finanzergebnis Nr. 20 und Nr. 23)</b>	<b>251.871</b>	<b>241.871</b>	<b>91.946</b>
25	59	Außerordentliche Erträge			
26	79	Außerordentliche Aufwendungen			24.242
<b>27</b>		<b>Außerordentliches Ergebnis (Nr. 25 ./ Nr. 26)</b>			<b>24.242</b>
<b>28</b>		<b>Jahresergebnis vor internen Leistungsbeziehungen (ordentliches Ergebnis und außerordentliches Ergebnis Nr. 24 und Nr. 27)</b>	<b>251.871</b>	<b>241.871</b>	<b>116.188</b>
29		Erlöse der internen Leistungsbeziehungen			
30		Kosten der internen Leistungsbeziehungen			
<b>31</b>		<b>Ergebnis der internen Leistungsbeziehungen</b>			
<b>32</b>		<b>Jahresergebnis nach internen Leistungsbeziehungen</b>	<b>251.871</b>	<b>241.871</b>	<b>116.188</b>

## Haushaltsplan Steinbach



## Teilergebnishaushalt Kostenstelle 630000 Verwaltung der Gemeindestraßen

Steinbach

<b>Produktbereich</b>	12	Verkehrsflächen und -anlagen
<b>Produktgruppe</b>	6300	Straßen, Wege, Brücken und Plätze
<b>Teilhaushalt</b>	63000	Straßen, Wege, Brücken und Plätze
<b>Kostenstelle</b>	630000	Verwaltung der Gemeindestraßen

Nr.	Bezeichnung	Ansatz 2023	Ansatz 2022	Ergebnis 2021
5460100	Erträge Auflös SOPO Invest vom öffentl Bereich	-118.762	-118.762	
5462000	Erträge Auflösung von SOPO Investitionsbeiträgen	-103.046	-103.046	
5490000	andere Kostenersatzleistungen und Erstattungen	-10.000	-10.000	-6.490
6057000	Abwasser	67.185	67.185	
6062000	Materialaufw. für techn. Anlagen in Betriebsbauten	1.000	1.000	
6069000	sonstiger Aufw. für Reparatur u. Instandhaltung	2.500	2.500	2.219
6165000	Instandh. v. Sachanl. Gemeingebr., Infrastr.verm.	90.000	80.000	96.218
6620000	Abschr. Gebäude u. -einr., SachAnlag., InfrStrktV	322.994	322.994	
7970000	periodenfremde Aufwendungen			24.242

**Erläuterungen****Erläuterungen zu Sachkonto 6062000**

Vorsorgeansatz für Materialien und Maschinenreparaturen.

## Haushaltsplan Steinbach



## Teilergebnishaushalt Kostenstelle 630000 Verwaltung der Gemeindestraßen

Steinbach

<b>Produktbereich</b>	12	Verkehrsflächen und -anlagen
<b>Produktgruppe</b>	6300	Straßen, Wege, Brücken und Plätze
<b>Teilhaushalt</b>	63000	Straßen, Wege, Brücken und Plätze
<b>Kostenstelle</b>	630000	Verwaltung der Gemeindestraßen

		Haushaltsansatz			Ergebnis des Jahresabschlusses 2021
Nr.	Konten	Bezeichnung	2023	2022	
		<b>Einzahlungen aus Investitionstätigkeit</b>			
20		+ Einz. aus Investitionszuweis. und -zuschüssen sowie aus Investitionsbeiträgen	330.000	200.000	
21		+ Einz. aus Abgängen von Vermögensgegenständen des Sachanlagevermögens und des immateriellen Anlagevermögens			
22		+ Einz. aus Abgängen von Vermögensgegenständen des Finanzanlagevermögens			
		<b>Einzahlungen aus Finanzierungstätigkeit</b>			
31		+ Einz. aus der Aufnahme v. Krediten und wirtschaftlich vergleichbaren Vorgängen für Investitionen			
		<b>Summe</b>	<b>330.000</b>	<b>200.000</b>	
		<b>Auszahlungen aus Investitionstätigkeit</b>			
24		- Ausz. für den Erwerb von Grundstücken und Gebäuden			-21.369
25		- Ausz. für Baumaßnahmen	-580.000	-325.000	-230.721
26		- Ausz. für Investitionen in das sonstige Sachanlagevermögen und immaterielle Anlagevermögen davon: Ausz. aus gewährten Investitionszuweisungen und -zuschüssen			
27		- Ausz. für Investitionen in das Finanzanlagevermögen			
		<b>Auszahlungen aus Finanzierungstätigkeit</b>			
32		- Ausz. für die Tilgung von Krediten und wirtschaftlich vergleichbaren Vorgängen für Investitionen			
		<b>Summe</b>	<b>-580.000</b>	<b>-325.000</b>	<b>-252.090</b>
		<b>Saldo (Einzahlungen ./.. Auszahlungen)</b>	<b>-250.000</b>	<b>-125.000</b>	<b>-252.090</b>



## Haushaltsplan Steinbach



## Teilfinanzhaushalt Kostenstelle 630000 Verwaltung der Gemeindestraßen

Steinbach

<b>Produktbereich</b>	12	Verkehrsflächen und -anlagen
<b>Produktgruppe</b>	6300	Straßen, Wege, Brücken und Plätze
<b>Teilhaushalt</b>	63000	Straßen, Wege, Brücken und Plätze
<b>Kostenstelle</b>	630000	Verwaltung der Gemeindestraßen

		Haushaltsansatz			Investitions- und Investitionsförderungsmaßnahmen		
Nr.	Bezeichnung	2023	Verpflichtungsermächtigungen	2022	Ergebnis des Jahresabschlusses 2021	Gesamtauszahlungsbedarf	davon bisher bereitgestellt
	<b>Einzahlungen aus Investitionstätigkeit</b>						
20	+ Einz. aus Investitionszuweis. und -zuschüssen sowie aus Investitionsbeiträgen	330.000		200.000			
21	+ Einz. aus Abgängen von Vermögensgegenständen des Sachanlagevermögens und des immateriellen Anlagevermögens						
22	+ Einz. aus Abgängen von Vermögensgegenständen des Finanzanlagevermögens						
	<b>Einzahlungen aus Finanzierungstätigkeit</b>						
31	+ Einz. aus der Aufnahme v. Krediten und wirtschaftlich vergleichbaren Vorgängen für Investitionen						
	<b>Summe</b>	<b>330.000</b>		<b>200.000</b>			
	<b>Auszahlungen aus Investitionstätigkeit</b>						
24	- Ausz. für den Erwerb von Grundstücken und Gebäuden (Verpflichtungsermächtigungen)				-21.369	-805.000 (-250.000)	-805.000
25	- Ausz. für Baumaßnahmen (Verpflichtungsermächtigungen)	-580.000		-325.000	-230.721	-10.777.000 (-1.200.000)	-6.057.000
26	- Ausz. für Investitionen in das sonstige Sachanlagevermögen und immaterielle Anlagevermögen davon: Ausz. aus gewährten Investitionszuweisungen und -zuschüssen						
27	- Ausz. für Investitionen in das Finanzanlagevermögen						
	<b>Auszahlungen aus Finanzierungstätigkeit</b>						
32	- Ausz. für die Tilgung von Krediten und wirtschaftlich vergleichbaren Vorgängen für Investitionen						
	<b>Summe</b> (Verpflichtungsermächtigungen)	<b>-580.000</b>		<b>-325.000</b>	<b>-252.090</b>	<b>-11.582.000</b> (-1.450.000)	<b>-6.862.000</b>
	<b>Saldo (Einzahlungen ./- Auszahlungen)</b> (Verpflichtungsermächtigungen)	<b>-250.000</b>		<b>-125.000</b>	<b>-252.090</b>	<b>-11.582.000</b> (-1.450.000)	<b>-6.862.000</b>

## Haushaltsplan Steinbach



## Investitionen Kostenstelle 630000 Verwaltung der Gemeindestraßen

Steinbach

Nr. Bezeichnung	Jahres- ergebnis 2021	Ansatz 2022	Ansatz 2023	Verpflichtungs- Ermächtigungen	Finanzplan 2024	Finanzplan 2025 2026
630000-1 Ausbauprogramm Rad- und Wanderwege	-77.206	-75.000	-50.000		-250.000	-50.000 -250.000
630000-20 Fahrradboxen und -bügel für Bahnhof	-20.224					
630000-22 Barrierefreie Bushaltestellen	-44.200	-250.000	-400.000			-300.000
630000-23 Zuschuss Barrierefreie Bushaltestellen		200.000	290.000			
630000-24 Ausbau Neuwiesenweg	-13.038					
630000-26 Vorplatz Kita St. Bonifatius/Wendehammer Obergasse	-417					-300.000
630000-28 Verkehrsverbessernde Maßnahmen Kronberger Straße	-6.641					
630000-31 Ausbau Waldstraße, Abschnitt ab Neuwiesenweg	-90.365					
630000-35 Erschließungsbeiträge Vorplatz kath. Kita/Wendeh.						100.000
630000-36 Straßenerneuerungsprogramm Steinbach-Nord			-80.000		-370.000	-370.000 -370.000
630000-37 Anliegerbeiträge Straßenerneuerungsprogramm Nord					290.000	290.000 290.000
630000-38 Landeszuschuss Ausbauprogramm Rad- und Wanderwege					200.000	200.000
630000-41 Bau Radschnellweg (RSW)			-50.000		-60.000	-1.200.000 -1.200.000
630000-42 Fördermittel für Radschnellweg (RSW)			40.000		48.000	900.000 900.000

## Erläuterungen

**Ausbauprogramm Rad- und Wanderwege****630000-1 & 38**

Die Ansätze im Haushalt und in der Finanzplanung sehen jährlich abwechselnd Mittel für Planung und für den Bau größerer Maßnahmen vor, die förderfähig sind. Bei den Fördermitteln wurde jeweils eine Förderquote von 80 % der förderfähigen Kosten unterstellt.

Die Mittel im HH 2023 sind für die Planung eines Geh-/Radwegs auf der Nordseite der Bahnstraße zwischen dem Europakreisel und der Ortslage vorgesehen, die Mittel im Finanzplan 2024 für dessen Bau. Dieser Maßnahme wird Priorität zugemessen, da in diesem Bereich auch Erschließungsanlagen für das neue Feuerwehrgerätehaus geschaffen werden müssen (Zufahrt Feuerwehrgrundstück, Straßenanbindung St.-Florian-Weg, Anbindung des Schmutzwassers an den Kanal am Beginn der Ortslage, Abführung des Regenwassers in Richtung Europakreisel). Die beiden Maßnahmen stehen in unmittelbarem räumlichen Zusammenhang und bedürfen daher einer gemeinsamen Planung. Beim Bau können Kostenvorteile genutzt werden, die bei einer gemeinsamen Durchführung der Maßnahmen (im Jahr 2024) entstehen.

Der höhere Ansatz dient der Umsetzung der investiven Maßnahmen aus dem Radwegekonzept, das zurzeit erstellt wird. Fortführung des Ansatzes in gleicher Höhe in der mittelfristigen Finanzplanung bis 2025 zur schrittweisen Umsetzung des Gesamtkonzeptes.

**Barrierefreie Bushaltestellen****630000-22**

Im Stadtgebiet sind inzwischen fast alle Bushaltestellen barrierefrei umgebaut. Die Stadt Steinbach hat damit den mit Abstand höchsten Anteil an barrierefrei umgebauten Bushaltestellen aller Gemeinden des Hochtaunuskreises erreicht. Lediglich die Haltestellen Staufenstrasse (in der Kronberger Straße) und Schießberg (in der Niederhöchstädter Straße) sind noch nicht barrierefrei umgebaut. Die Förderrichtlinien des Landes Hessen wurden allerdings inzwischen dahingehend verschärft, dass alle Gehwege, die zu den Bushaltestellen hinführen, eine Mindestbreite von 2,50 m aufweisen müssen. Daher mussten die bisherigen Planungen für die beiden noch ausstehenden Haltestellen grundlegend geändert werden und die Zielvorgabe aus europäischem und aus Bundesrecht zum barrierefreien Ausbau aller Bushaltestellen bis zum Jahr 2022 kann nicht erfüllt werden.

Für das Jahr 2023 ist (im Zuge der Gesamtplanung zur verkehrsverlangsamenden Umgestaltung der Kronberger Straße) der Ausbau der Haltestelle Staufenstrasse in den Haushalt eingestellt. Hier wurde dahingehend umgeplant, dass der bei Hessenmobil gestellte Förderantrag jetzt eine Verbreiterung des Gehwegs zwischen der Staufenstrasse und Kirchgasse auf 2,50 m vorsieht. Dies hat einerseits eine deutliche Erhöhung der Kosten zur Folge, eröffnet aber andererseits die Chance, für die Erneuerung der Gehwege im Zusammenhang mit der Bushaltestelle eine Förderung

## Haushaltsplan Steinbach



## Investitionen Kostenstelle 630000 Verwaltung der Gemeindestraßen

Steinbach

erlangen zu können.

Bei den im Haushalt 2023 eingestellten Mitteln ist zu berücksichtigen, dass bis Jahresende 2022 zusätzlich Mittel aus übertragenen Haushaltsresten der Vorjahre in Höhe von rund 180 Tsd. € für den barrierefreien Ausbau der Bushaltestellen noch zur Verfügung stehen werden. Auch bei den Einnahmen aus Fördermitteln besteht allerdings ein Einnahmerest aus Vorjahren, der sich bis Ende des HH-Jahres 2022 (nach Endabrechnung der Haltestelle Phorms) voraussichtlich auf rund 160 Tsd. € belaufen wird. Die tatsächlichen Kosten für den Umbau der Haltestelle Staufenstraße liegen also entsprechend höher als die im HH 2023 abgebildeten Mittel, ebenso die tatsächlichen Einnahmen aus Fördermitteln für den Umbau dieser Haltestelle.

Die Kosten für den barrierefreien Umbau der Haltestelle Schießberg sind im Finanzplan für das Jahr 2026 eingestellt. Hier wird die vom Land Hessen geforderte Verbreiterung der Gehwege auf mindestens 2,5 m als nicht für umsetzbar erachtet, da dies mit einem sehr erheblichen Verlust an öffentlichen Stellplätzen verbunden wäre. Entsprechend ist unterstellt, dass keine Förderung erlangt werden kann. Vor den nächsten Planungsschritten ist hier zusammen mit dem VHT zu prüfen, ob die Haltestelle Schießberg nicht entfallen könnte, wenn die Haltestellen Niederhöchstädter Straße (in der Sodener Straße) und die neu geschaffene Haltestelle Elisabethweg, die beide in (durch Fußgängerampeln gesicherter) fußläufiger Entfernung von weniger als 300 liegen, regelmäßiger von allen Buslinien angedient werden könnten und sich dadurch eine Verbesserung des Angebots ergeben würde.

**Zuschuss Barrierefreie Bushaltestellen****630000-23**

Bundes- und Landesförderung für den barrierefreien Ausbau der Bushaltestellen.

**Vorplatz Kita St. Bonifatius/Wendehammer Obergasse****630000-26**

Es war damals davon ausgegangen worden, dass die Maßnahme nach Abschluss des Neubaus der Kita „St. Bonifatius“ umgesetzt werden kann. Die Umsetzung verzögert sich bis zur Fertigstellung der neuen Kita „In der Eck“ und der damit verbundenen Aufgabe der Container-Kita und ist daher im Finanzplan für das Jahr 2026 vorgesehen.

Erschließungsbeiträge in Höhe von 90 % der Herstellungskosten fallen für die erstmalige Erschließung des Grundstücks der katholischen Kirche an, da die Straße vom Ausbaustandard erschließungsbeitragsrechtl. derzeit noch nicht erstmalig hergestellt ist. Die Kosten für die geplanten öffentlichen Parkplätze sind bei den Erschließungsbeiträgen in Abzug zu bringen, da diese rechtlich nicht Teil der Erschließungsanlage sind. Auch das angrenzende Grundstück der Stadt ist eigentlich beitragspflichtig. Der darauf entfallende Erschließungsbeitrag ist zwar bei der Beitragsberechnung zu berücksichtigen, wird aber nicht als Einnahme erzielt bzw. im HH ausgewiesen, da sich die Stadt nicht selbst einen Beitragsbescheid erlassen kann.

**Straßenerneuerungsprogramm Steinbach-Nord****630000-36 & 37**

Das Straßenerneuerungsprogramm war bereits im Finanzplan des Haushaltsplans 2021 für die Jahre 2022ff. vorgesehen, wurde jedoch nicht in den Haushaltsplan 2022 übernommen. Die Mittel werden nun mit dem Haushaltsplan 2023 und dessen Finanzplan neu veranschlagt.

Es sind prioritär (zunächst) vier Straßen zur grundhaften Erneuerung vorgesehen: Taunusstraße, Hohenwaldstraße (südlich Staufenstraße), Hohe-markstraße und Am Alten See (wobei sich die beiden letztgenannten Straßen inzwischen im Fördergebiet „Lebendige Zentren“ befinden und sich damit eine Bezuschussung des städtischen Anteils aus dem Förderprogramm ergeben könnte). Es ist vorgesehen, pro Jahr eine Straße zu erneuern. Es handelt sich bei den genannten Straßen um reine Anliegerstraßen. Entsprechend beträgt der Anliegeranteil gemäß der Straßenbeitrags-satzung 75 %. Im Jahr 2023 sind Mittel für die Vorplanung aller vier Straßen eingestellt, in den Folgejahren des Finanzplans ab dem Jahr 2024 Mittel für die weiteren Planungsleistungen und die bauliche Umsetzung der einzelnen Straßen. Im Zuge der Vorplanung wird untersucht, ob eine Gesamtvergabe aller vier Straßen mit zeitlich gestaffelter baulicher Umsetzung wirtschaftlicher ist als die Einzelvergabe.

**Bau Radschnellweg (RSW)****630000-41 & 42**

Für das HH-Jahr 2023 sind Planungskosten für die Vorplanung des Radschnellwegs eingestellt. Der Ansatz entspricht dem Anteil der Stadt Steinbach im Entwurf der Vereinbarung zur Planung und Bau eines Radschnellwegs FRM5 Vordertaunus zwischen dem Regionalverband und den Städten Frankfurt, Friedrichsdorf, Eschborn, Oberursel, Bad Homburg und Steinbach.

Der Ansatz für die Fördermittel im HH 2023 entspricht einer Förderquote von 80 %.

Im Finanzplan werden für das Jahr 2024 Mittel für die Entwurfs- und Genehmigungsplanung eingestellt, bei einer Förderquote von 80 %. Für 2025 und 2026 sind im Finanzplan Mittel für Ausführungsplanung und Bau eingestellt. Die Machbarkeitsuntersuchung geht derzeit von Baukosten (einschl. weiterer Planungsleistungen) für den Abschnitt Steinbach von 1,8 Mio. € aus. Bei den Mittelansätzen für die Jahre 2025 und 2026 wird mit jeweils 1,2 Mio. € ein höherer Ansatz gewählt, da abschnittsweise zusätzlich parallele Fußwege geschaffen werden müssen. Bei den Fördermitteln wird zunächst eine Förderquote von 75 % unterstellt.

## Haushaltsplan Steinbach



## Teilergebnishaushalt Produktgruppe 6700 Straßenbeleuchtung/-reinigung

Steinbach

Nr.	Konten	Bezeichnung	Haushaltsansatz		Ergebnis des Jahresabschlusses 2021
			2023	2022	
		<b>Ordentliche Erträge</b>			
01	50	Privatrechtliche Leistungsentgelte			
02	51	Öffentlich-rechtliche Leistungsentgelte	-80.000	-80.000	-79.730
03	548-549	Kostenersatzleistungen und -erstattungen			
04	52	Bestandsveränderungen und aktivierte Eigenleistungen			
05	55	Steuern und steuerähnliche Erträge einschl. Erträge aus gesetzlichen Umlagen			
06	547	Erträge aus Transferleistungen			
07	540-543	Erträge aus Zuweisungen und Zuschüssen für lfd. Zwecke und allgemeine Umlagen			
08	546	Erträge aus der Auflösung von Sonderposten aus Investitionszuweisungen, -zuschüssen und Investitionsbeiträgen			
09	53	Sonstige ordentliche Erträge			-7
<b>10</b>		<b>Summe der ordentlichen Erträge (Nr. 1 bis 9)</b>	<b>-80.000</b>	<b>-80.000</b>	<b>-79.737</b>
		<b>Ordentliche Aufwendungen</b>			
11	62, 63, 640-643, 647-649, 65	Personalaufwendungen	50.071	50.071	50.142
12	644-646	Versorgungsaufwendungen	3.635	3.635	3.100
13	60, 61, 67-69	Aufwendungen für Sach- und Dienstleistungen	162.800	134.500	138.710
14	66	Abschreibungen	12.938	12.938	
15	71	Aufwendungen für Zuweisungen und Zuschüsse sowie besondere Finanzaufwendungen			
16	73	Steueraufwendungen einschl. Aufwendungen aus gesetzlichen Umlageverpflichtungen			
17	72	Transferaufwendungen			
18	70, 74, 76	Sonstige ordentliche Aufwendungen			
<b>19</b>		<b>Summe der ordentlichen Aufwendungen (Nr. 11 bis 18)</b>	<b>229.444</b>	<b>201.144</b>	<b>191.952</b>
<b>20</b>		<b>Verwaltungsergebnis (Nr. 10 ./ Nr. 19)</b>	<b>149.444</b>	<b>121.144</b>	<b>112.215</b>
21	56, 57	Finanzerträge			
22	77	Finanzaufwendungen			
<b>23</b>		<b>Finanzergebnis (Nr. 21 bis Nr. 22)</b>			
<b>24</b>		<b>Ordentliches Ergebnis (Verwaltungsergebnis und Finanzergebnis Nr. 20 und Nr. 23)</b>	<b>149.444</b>	<b>121.144</b>	<b>112.215</b>
25	59	Außerordentliche Erträge			
26	79	Außerordentliche Aufwendungen			-2.278
<b>27</b>		<b>Außerordentliches Ergebnis (Nr. 25 ./ Nr. 26)</b>			<b>-2.278</b>
<b>28</b>		<b>Jahresergebnis vor internen Leistungsbeziehungen (ordentliches Ergebnis und außerordentliches Ergebnis Nr. 24 und Nr. 27)</b>	<b>149.444</b>	<b>121.144</b>	<b>109.937</b>
29		Erlöse der internen Leistungsbeziehungen			
30		Kosten der internen Leistungsbeziehungen	11.897	11.897	10.373
<b>31</b>		<b>Ergebnis der internen Leistungsbeziehungen</b>	<b>11.897</b>	<b>11.897</b>	<b>10.373</b>
<b>32</b>		<b>Jahresergebnis nach internen Leistungsbeziehungen</b>	<b>161.341</b>	<b>133.041</b>	<b>120.310</b>

## Haushaltsplan Steinbach


**Produktbeschreibung Teilhaushalt 67000 Straßenbeleuchtung/- reinigung**

Steinbach

**Verantwortliche Organisationseinheit**

Bauamt

**Verantwortliche Person(en)**

Alexander Müller

Marco Gretschel (Vertretung)

Zugeordnete Kostenstellen		
	670000	Verwaltung der Straßenbeleuchtung
	675000	Verwaltung der Straßenreinigung

## Haushaltsplan Steinbach



## Teilergebnishaushalt Teilhaushalt 67000 Straßenbeleuchtung/-reinigung

Steinbach

Nr.	Konten	Bezeichnung	Haushaltsansatz		Ergebnis des Jahresabschlusses 2021
			2023	2022	
		<b>Ordentliche Erträge</b>			
01	50	Privatrechtliche Leistungsentgelte			
02	51	Öffentlich-rechtliche Leistungsentgelte	-80.000	-80.000	-79.730
03	548-549	Kostenersatzleistungen und -erstattungen			
04	52	Bestandsveränderungen und aktivierte Eigenleistungen			
05	55	Steuern und steuerähnliche Erträge einschl. Erträge aus gesetzlichen Umlagen			
06	547	Erträge aus Transferleistungen			
07	540-543	Erträge aus Zuweisungen und Zuschüssen für lfd. Zwecke und allgemeine Umlagen			
08	546	Erträge aus der Auflösung von Sonderposten aus Investitionszuweisungen, -zuschüssen und Investitionsbeiträgen			
09	53	Sonstige ordentliche Erträge			-7
<b>10</b>		<b>Summe der ordentlichen Erträge (Nr. 1 bis 9)</b>	<b>-80.000</b>	<b>-80.000</b>	<b>-79.737</b>
		<b>Ordentliche Aufwendungen</b>			
11	62, 63, 640-643, 647-649, 65	Personalaufwendungen	50.071	50.071	50.142
12	644-646	Versorgungsaufwendungen	3.635	3.635	3.100
13	60, 61, 67-69	Aufwendungen für Sach- und Dienstleistungen	162.800	134.500	138.710
14	66	Abschreibungen	12.938	12.938	
15	71	Aufwendungen für Zuweisungen und Zuschüsse sowie besondere Finanzaufwendungen			
16	73	Steueraufwendungen einschl. Aufwendungen aus gesetzlichen Umlageverpflichtungen			
17	72	Transferaufwendungen			
18	70, 74, 76	Sonstige ordentliche Aufwendungen			
<b>19</b>		<b>Summe der ordentlichen Aufwendungen (Nr. 11 bis 18)</b>	<b>229.444</b>	<b>201.144</b>	<b>191.952</b>
<b>20</b>		<b>Verwaltungsergebnis (Nr. 10 ./ Nr. 19)</b>	<b>149.444</b>	<b>121.144</b>	<b>112.215</b>
21	56, 57	Finanzerträge			
22	77	Finanzaufwendungen			
<b>23</b>		<b>Finanzergebnis (Nr. 21 bis Nr. 22)</b>			
<b>24</b>		<b>Ordentliches Ergebnis (Verwaltungsergebnis und Finanzergebnis Nr. 20 und Nr. 23)</b>	<b>149.444</b>	<b>121.144</b>	<b>112.215</b>
25	59	Außerordentliche Erträge			
26	79	Außerordentliche Aufwendungen			-2.278
<b>27</b>		<b>Außerordentliches Ergebnis (Nr. 25 ./ Nr. 26)</b>			<b>-2.278</b>
<b>28</b>		<b>Jahresergebnis vor internen Leistungsbeziehungen (ordentliches Ergebnis und außerordentliches Ergebnis Nr. 24 und Nr. 27)</b>	<b>149.444</b>	<b>121.144</b>	<b>109.937</b>
29		Erlöse der internen Leistungsbeziehungen			
30		Kosten der internen Leistungsbeziehungen	11.897	11.897	10.373
<b>31</b>		<b>Ergebnis der internen Leistungsbeziehungen</b>	<b>11.897</b>	<b>11.897</b>	<b>10.373</b>
<b>32</b>		<b>Jahresergebnis nach internen Leistungsbeziehungen</b>	<b>161.341</b>	<b>133.041</b>	<b>120.310</b>

## Haushaltsplan Steinbach



## Teilergebnishaushalt Kostenstelle 670000 Verwaltung der Straßenbeleuchtung

Steinbach

<b>Produktbereich</b>	12	Verkehrsflächen und -anlagen
<b>Produktgruppe</b>	6700	Straßenbeleuchtung/-reinigung
<b>Teilhaushalt</b>	67000	Straßenbeleuchtung/-reinigung
<b>Kostenstelle</b>	670000	Verwaltung der Straßenbeleuchtung

Nr.	Bezeichnung	Ansatz 2023	Ansatz 2022	Ergebnis 2021
6051000	Strom	104.500	95.000	102.283
6062000	Materialaufw. für techn. Anlagen in Betriebsbauten	1.000	1.000	2.005
6620000	Abschr. Gebäude u. -einr., SachAnlag., InfrStrktV	1.924	1.924	
7970000	periodenfremde Aufwendungen			-2.278

## Haushaltsplan Steinbach



## Teilergebnishaushalt Kostenstelle 670000 Verwaltung der Straßenbeleuchtung

Steinbach

Produktbereich	12	Verkehrsflächen und -anlagen
Produktgruppe	6700	Straßenbeleuchtung/-reinigung
Teilhaushalt	67000	Straßenbeleuchtung/-reinigung
Kostenstelle	670000	Verwaltung der Straßenbeleuchtung

		Haushaltsansatz			Ergebnis des Jahresabschlusses 2021
Nr.	Konten	Bezeichnung	2023	2022	
		<b>Einzahlungen aus Investitionstätigkeit</b>			
20		+ Einz. aus Investitionszuweis. und -zuschüssen sowie aus Investitionsbeiträgen			
21		+ Einz. aus Abgängen von Vermögensgegenständen des Sachanlagevermögens und des immateriellen Anlagevermögens			
22		+ Einz. aus Abgängen von Vermögensgegenständen des Finanzanlagevermögens			
		<b>Einzahlungen aus Finanzierungstätigkeit</b>			
31		+ Einz. aus der Aufnahme v. Krediten und wirtschaftlich vergleichbaren Vorgängen für Investitionen			
		<b>Summe</b>			
		<b>Auszahlungen aus Investitionstätigkeit</b>			
24		- Ausz. für den Erwerb von Grundstücken und Gebäuden			
25		- Ausz. für Baumaßnahmen	-10.000	-40.000	
26		- Ausz. für Investitionen in das sonstige Sachanlagevermögen und immaterielle Anlagevermögen davon: Ausz. aus gewährten Investitionszuweisungen und -zuschüssen			
27		- Ausz. für Investitionen in das Finanzanlagevermögen			
		<b>Auszahlungen aus Finanzierungstätigkeit</b>			
32		- Ausz. für die Tilgung von Krediten und wirtschaftlich vergleichbaren Vorgängen für Investitionen			
		<b>Summe</b>	<b>-10.000</b>	<b>-40.000</b>	
		<b>Saldo (Einzahlungen ./- Auszahlungen)</b>	<b>-10.000</b>	<b>-40.000</b>	



## Haushaltsplan Steinbach



## Teilfinanzhaushalt Kostenstelle 670000 Verwaltung der Straßenbeleuchtung

Steinbach

<b>Produktbereich</b>	12	Verkehrsflächen und -anlagen
<b>Produktgruppe</b>	6700	Straßenbeleuchtung/-reinigung
<b>Teilhaushalt</b>	67000	Straßenbeleuchtung/-reinigung
<b>Kostenstelle</b>	670000	Verwaltung der Straßenbeleuchtung

		Haushaltsansatz			Investitions- und Investitionsförderungsmaßnahmen		
Nr.	Bezeichnung	2023	Verpflichtungs-ermächtigungen	2022	Ergebnis des Jahres- abschlusses 2021	Gesamt- auszahlungs- bedarf	davon bisher bereitgestellt
	<b>Einzahlungen aus Investitionstätigkeit</b>						
20	+ Einz. aus Investitionszuweis. und -zuschüssen sowie aus Investitionsbeiträgen						
21	+ Einz. aus Abgängen von Vermögensgegenständen des Sachanlagevermögens und des immateriellen Anlagevermögens						
22	+ Einz. aus Abgängen von Vermögensgegenständen des Finanzanlagevermögens						
	<b>Einzahlungen aus Finanzierungstätigkeit</b>						
31	+ Einz. aus der Aufnahme v. Krediten und wirtschaftlich vergleichbaren Vorgängen für Investitionen						
	<b>Summe</b>						
	<b>Auszahlungen aus Investitionstätigkeit</b>						
24	- Ausz. für den Erwerb von Grundstücken und Gebäuden					-60.000	-60.000
25	- Ausz. für Baumaßnahmen	-10.000		-40.000		-220.000	-190.000
26	- Ausz. für Investitionen in das sonstige Sachanlagevermögen und immaterielle Anlagevermögen davon: Ausz. aus gewährten Investitionszuweisungen und -zuschüssen						
27	- Ausz. für Investitionen in das Finanzanlagevermögen						
	<b>Auszahlungen aus Finanzierungstätigkeit</b>						
32	- Ausz. für die Tilgung von Krediten und wirtschaftlich vergleichbaren Vorgängen für Investitionen						
	<b>Summe</b>	<b>-10.000</b>		<b>-40.000</b>		<b>-280.000</b>	<b>-250.000</b>
	<b>Saldo (Einzahlungen ./- Auszahlungen)</b>	<b>-10.000</b>		<b>-40.000</b>		<b>-280.000</b>	<b>-250.000</b>

## Haushaltsplan Steinbach



## Investitionen Kostenstelle 670000 Verwaltung der Straßenbeleuchtung

Steinbach

Nr. Bezeichnung	Jahres- ergebnis 2021	Ansatz 2022	Ansatz 2023	Verpflichtungs- Ermächtigungen	Finanzplan 2024	Finanzplan 2025 2026
670000-1 Straßenbeleuchtung		-40.000	-10.000		-10.000	-10.000 -10.000

**Erläuterungen****Straßenbeleuchtung****670000-1**

Regelmäßiger jährlicher Ansatz für zusätzliche Straßenleuchten.

## Haushaltsplan Steinbach



## Teilergebnishaushalt Kostenstelle 675000 Verwaltung der Straßenreinigung

Steinbach

<b>Produktbereich</b>	12	Verkehrsflächen und -anlagen
<b>Produktgruppe</b>	6700	Straßenbeleuchtung/-reinigung
<b>Teilhaushalt</b>	67000	Straßenbeleuchtung/-reinigung
<b>Kostenstelle</b>	675000	Verwaltung der Straßenreinigung

Nr.	Bezeichnung	Ansatz 2023	Ansatz 2022	Ergebnis 2021
5110000	öffentlich rechtliche Benutzungsgebühren	-80.000	-80.000	-79.730
5399000	andere sonstige betriebliche Erträge			-7
6001000	Rohstoffe/ Material/ Vorprodukte/ Fremdbauteile	5.000	5.000	4.227
6055000	Treibstoffe	8.800	8.000	6.639
6164000	Instandhaltung von Fahrzeugen	15.000	15.000	13.679
6164100	Aufw. Reparatur u. Instandhaltung von Fahrzeugen	2.000	2.000	
6171000	Aufwendungen für Fremdensorgung	5.000	5.000	6.899
6201000	Entgelt Beschäftigte (einschl. Zulagen)	41.787	41.787	41.353
6401000	AG-Anteil zur Sozialvers. Entgeltbereich	8.284	8.284	8.789
6451000	Auf. an Verso.kassen f. tarifl. Beschäftigte	3.635	3.635	3.100
6643000	Abschr. auf Fuhrpark	11.014	11.014	
6710001	Leasing Auto	18.000		
6832000	Telefonkosten	300	300	150
6901000	Kfz-Versicherungsbeiträge	3.200	3.200	2.829

**Erläuterungen****Erläuterungen zu Sachkonto 6710001**

Leasing neue Kehrmachine

## Haushaltsplan Steinbach



## Teilergebnishaushalt Kostenstelle 675000 Verwaltung der Straßenreinigung

Steinbach

Produktbereich	12	Verkehrsflächen und -anlagen
Produktgruppe	6700	Straßenbeleuchtung/-reinigung
Teilhaushalt	67000	Straßenbeleuchtung/-reinigung
Kostenstelle	675000	Verwaltung der Straßenreinigung

		Haushaltsansatz			
Nr.	Konten	Bezeichnung	2023	2022	Ergebnis des Jahresabschlusses 2021
		<b>Einzahlungen aus Investitionstätigkeit</b>			
20		+ Einz. aus Investitionszuweis. und -zuschüssen sowie aus Investitionsbeiträgen			
21		+ Einz. aus Abgängen von Vermögensgegenständen des Sachanlagevermögens und des immateriellen Anlagevermögens			
22		+ Einz. aus Abgängen von Vermögensgegenständen des Finanzanlagevermögens			
		<b>Einzahlungen aus Finanzierungstätigkeit</b>			
31		+ Einz. aus der Aufnahme v. Krediten und wirtschaftlich vergleichbaren Vorgängen für Investitionen			
		<b>Summe</b>			
		<b>Auszahlungen aus Investitionstätigkeit</b>			
24		- Ausz. für den Erwerb von Grundstücken und Gebäuden			
25		- Ausz. für Baumaßnahmen			
26		- Ausz. für Investitionen in das sonstige Sachanlagevermögen und immaterielle Anlagevermögen davon: Ausz. aus gewährten Investitionszuweisungen und -zuschüssen			
27		- Ausz. für Investitionen in das Finanzanlagevermögen			
		<b>Auszahlungen aus Finanzierungstätigkeit</b>			
32		- Ausz. für die Tilgung von Krediten und wirtschaftlich vergleichbaren Vorgängen für Investitionen			
		<b>Summe</b>			
		<b>Saldo (Einzahlungen ./ Auszahlungen)</b>			

## Haushaltsplan Steinbach



## Teilfinanzhaushalt Kostenstelle 675000 Verwaltung der Straßenreinigung

Steinbach

<b>Produktbereich</b>	12	Verkehrsflächen und -anlagen
<b>Produktgruppe</b>	6700	Straßenbeleuchtung/-reinigung
<b>Teilhaushalt</b>	67000	Straßenbeleuchtung/-reinigung
<b>Kostenstelle</b>	675000	Verwaltung der Straßenreinigung

		Haushaltsansatz			Investitions- und Investitionsförderungsmaßnahmen		
Nr.	Bezeichnung	2023	Verpflichtungs-ermächtigungen	2022	Ergebnis des Jahres- abschlusses 2021	Gesamt- auszahlungs- bedarf	davon bisher bereitgestellt
	<b>Einzahlungen aus Investitionstätigkeit</b>						
20	+ Einz. aus Investitionszuweis. und -zuschüssen sowie aus Investitionsbeiträgen						
21	+ Einz. aus Abgängen von Vermögensgegenständen des Sachanlagevermögens und des immateriellen Anlagevermögens						
22	+ Einz. aus Abgängen von Vermögensgegenständen des Finanzanlagevermögens						
	<b>Einzahlungen aus Finanzierungstätigkeit</b>						
31	+ Einz. aus der Aufnahme v. Krediten und wirtschaftlich vergleichbaren Vorgängen für Investitionen						
	<b>Summe</b>						
	<b>Auszahlungen aus Investitionstätigkeit</b>						
24	- Ausz. für den Erwerb von Grundstücken und Gebäuden						
25	- Ausz. für Baumaßnahmen						
26	- Ausz. für Investitionen in das sonstige Sachanlagevermögen und immaterielle Anlagevermögen davon: Ausz. aus gewährten Investitionszuweisungen und -zuschüssen					-120.000	-120.000
27	- Ausz. für Investitionen in das Finanzanlagevermögen						
	<b>Auszahlungen aus Finanzierungstätigkeit</b>						
32	- Ausz. für die Tilgung von Krediten und wirtschaftlich vergleichbaren Vorgängen für Investitionen						
	<b>Summe</b>					-120.000	-120.000
	<b>Saldo (Einzahlungen ./- Auszahlungen)</b>					-120.000	-120.000

## Haushaltsplan Steinbach



## Teilergebnishaushalt Produktgruppe 6800 Parkhaus

Steinbach

		Haushaltsansatz			
Nr.	Konten	Bezeichnung	2023	2022	Ergebnis des Jahresabschlusses 2021
		<b>Ordentliche Erträge</b>			
01	50	Privatrechtliche Leistungsentgelte			
02	51	Öffentlich-rechtliche Leistungsentgelte	-5.300	-4.000	-5.280
03	548-549	Kostensatzleistungen und -erstattungen			
04	52	Bestandsveränderungen und aktivierte Eigenleistungen			
05	55	Steuern und steuerähnliche Erträge einschl. Erträge aus gesetzlichen Umlagen			
06	547	Erträge aus Transferleistungen			
07	540-543	Erträge aus Zuweisungen und Zuschüssen für lfd. Zwecke und allgemeine Umlagen			
08	546	Erträge aus der Auflösung von Sonderposten aus Investitionszuweisungen, -zuschüssen und Investitionsbeiträgen	-400	-400	
09	53	Sonstige ordentliche Erträge	-12.000	-12.000	-12.000
<b>10</b>		<b>Summe der ordentlichen Erträge (Nr. 1 bis 9)</b>	<b>-17.700</b>	<b>-16.400</b>	<b>-17.280</b>
		<b>Ordentliche Aufwendungen</b>			
11	62, 63, 640-643, 647-649, 65	Personalaufwendungen			
12	644-646	Versorgungsaufwendungen			
13	60, 61, 67-69	Aufwendungen für Sach- und Dienstleistungen	1.765	1.700	800
14	66	Abschreibungen	2.186	2.186	
15	71	Aufwendungen für Zuweisungen und Zuschüsse sowie besondere Finanzaufwendungen			
16	73	Steueraufwendungen einschl. Aufwendungen aus gesetzlichen Umlageverpflichtungen			
17	72	Transferaufwendungen			
18	70, 74, 76	Sonstige ordentliche Aufwendungen			
<b>19</b>		<b>Summe der ordentlichen Aufwendungen (Nr. 11 bis 18)</b>	<b>3.951</b>	<b>3.886</b>	<b>800</b>
<b>20</b>		<b>Verwaltungsergebnis (Nr. 10 ./ Nr. 19)</b>	<b>-13.749</b>	<b>-12.514</b>	<b>-16.480</b>
21	56, 57	Finanzerträge			
22	77	Finanzaufwendungen			
<b>23</b>		<b>Finanzergebnis (Nr. 21 bis Nr. 22)</b>			
<b>24</b>		<b>Ordentliches Ergebnis (Verwaltungsergebnis und Finanzergebnis Nr. 20 und Nr. 23)</b>	<b>-13.749</b>	<b>-12.514</b>	<b>-16.480</b>
25	59	Außerordentliche Erträge			
26	79	Außerordentliche Aufwendungen			
<b>27</b>		<b>Außerordentliches Ergebnis (Nr. 25 ./ Nr. 26)</b>			
<b>28</b>		<b>Jahresergebnis vor internen Leistungsbeziehungen (ordentliches Ergebnis und außerordentliches Ergebnis Nr. 24 und Nr. 27)</b>	<b>-13.749</b>	<b>-12.514</b>	<b>-16.480</b>
29		Erlöse der internen Leistungsbeziehungen			
30		Kosten der internen Leistungsbeziehungen			
<b>31</b>		<b>Ergebnis der internen Leistungsbeziehungen</b>			
<b>32</b>		<b>Jahresergebnis nach internen Leistungsbeziehungen</b>	<b>-13.749</b>	<b>-12.514</b>	<b>-16.480</b>

## Haushaltsplan Steinbach


**Produktbeschreibung Teilhaushalt 68000 Parkeinrichtungen**

Steinbach

**Verantwortliche Organisationseinheit**

Bauamt

**Verantwortliche Person(en)**

Alexander Müller

Marco Gretschel (Vertretung)

**Zugeordnete Kostenstellen**

680000

Verwaltung der KFZ-Parkeinrichtungen

## Haushaltsplan Steinbach



## Teilergebnishaushalt Teilhaushalt 68000 Parkeinrichtungen

Steinbach

Nr.	Konten	Bezeichnung	Haushaltsansatz		Ergebnis des Jahresabschlusses 2021
			2023	2022	
		<b>Ordentliche Erträge</b>			
01	50	Privatrechtliche Leistungsentgelte			
02	51	Öffentlich-rechtliche Leistungsentgelte	-5.300	-4.000	-5.280
03	548-549	Kostenersatzleistungen und -erstattungen			
04	52	Bestandsveränderungen und aktivierte Eigenleistungen			
05	55	Steuern und steuerähnliche Erträge einschl. Erträge aus gesetzlichen Umlagen			
06	547	Erträge aus Transferleistungen			
07	540-543	Erträge aus Zuweisungen und Zuschüssen für lfd. Zwecke und allgemeine Umlagen			
08	546	Erträge aus der Auflösung von Sonderposten aus Investitionszuweisungen, -zuschüssen und Investitionsbeiträgen	-400	-400	
09	53	Sonstige ordentliche Erträge	-12.000	-12.000	-12.000
<b>10</b>		<b>Summe der ordentlichen Erträge (Nr. 1 bis 9)</b>	<b>-17.700</b>	<b>-16.400</b>	<b>-17.280</b>
		<b>Ordentliche Aufwendungen</b>			
11	62, 63, 640-643, 647-649, 65	Personalaufwendungen			
12	644-646	Versorgungsaufwendungen			
13	60, 61, 67-69	Aufwendungen für Sach- und Dienstleistungen	1.765	1.700	800
14	66	Abschreibungen	2.186	2.186	
15	71	Aufwendungen für Zuweisungen und Zuschüsse sowie besondere Finanzaufwendungen			
16	73	Steueraufwendungen einschl. Aufwendungen aus gesetzlichen Umlageverpflichtungen			
17	72	Transferaufwendungen			
18	70, 74, 76	Sonstige ordentliche Aufwendungen			
<b>19</b>		<b>Summe der ordentlichen Aufwendungen (Nr. 11 bis 18)</b>	<b>3.951</b>	<b>3.886</b>	<b>800</b>
<b>20</b>		<b>Verwaltungsergebnis (Nr. 10 ./ Nr. 19)</b>	<b>-13.749</b>	<b>-12.514</b>	<b>-16.480</b>
21	56, 57	Finanzerträge			
22	77	Finanzaufwendungen			
<b>23</b>		<b>Finanzergebnis (Nr. 21 bis Nr. 22)</b>			
<b>24</b>		<b>Ordentliches Ergebnis (Verwaltungsergebnis und Finanzergebnis Nr. 20 und Nr. 23)</b>	<b>-13.749</b>	<b>-12.514</b>	<b>-16.480</b>
25	59	Außerordentliche Erträge			
26	79	Außerordentliche Aufwendungen			
<b>27</b>		<b>Außerordentliches Ergebnis (Nr. 25 ./ Nr. 26)</b>			
<b>28</b>		<b>Jahresergebnis vor internen Leistungsbeziehungen (ordentliches Ergebnis und außerordentliches Ergebnis Nr. 24 und Nr. 27)</b>	<b>-13.749</b>	<b>-12.514</b>	<b>-16.480</b>
29		Erlöse der internen Leistungsbeziehungen			
30		Kosten der internen Leistungsbeziehungen			
<b>31</b>		<b>Ergebnis der internen Leistungsbeziehungen</b>			
<b>32</b>		<b>Jahresergebnis nach internen Leistungsbeziehungen</b>	<b>-13.749</b>	<b>-12.514</b>	<b>-16.480</b>



## Haushaltsplan Steinbach



## Teilergebnishaushalt Kostenstelle 680000 Verwaltung der KFZ-Parkeinrichtungen

Steinbach

<b>Produktbereich</b>	12	Verkehrsflächen und -anlagen
<b>Produktgruppe</b>	6800	Parkhaus
<b>Teilhaushalt</b>	68000	Parkeinrichtungen
<b>Kostenstelle</b>	680000	Verwaltung der KFZ-Parkeinrichtungen

Nr.	Bezeichnung	Ansatz 2023	Ansatz 2022	Ergebnis 2021
5110000	öffentlich rechtliche Benutzungsgebühren	-5.300	-4.000	-5.280
5300100	Nebenerlöse aus Vermietung und Verpachtung	-12.000	-12.000	-12.000
5469000	Erträge Auflösung von sonst SOPO aus Investitionen	-400	-400	
6051000	Strom	715	650	485
6161000	Instandh. Gebäude, Außenanl. (Bauunterhaltung)	500	500	
6162000	Instandh. von techn. Anlagen in Betriebsbauten	200	200	
6620000	Abschr. Gebäude u. -einr., SachAnlag., InfrStrktV	2.186	2.186	
6900100	Beiträge f. gebäudebezogene Versicherungen	350	350	315

## Haushaltsplan Steinbach



## Teilergebnishaushalt Kostenstelle 680000 Verwaltung der KFZ-Parkeinrichtungen

Steinbach

<b>Produktbereich</b>	12	Verkehrsflächen und -anlagen
<b>Produktgruppe</b>	6800	Parkhaus
<b>Teilhaushalt</b>	68000	Parkeinrichtungen
<b>Kostenstelle</b>	680000	Verwaltung der KFZ-Parkeinrichtungen

		Haushaltsansatz			
Nr.	Konten	Bezeichnung	2023	2022	Ergebnis des Jahresabschlusses 2021
		<b>Einzahlungen aus Investitionstätigkeit</b>			
20		+ Einz. aus Investitionszuweis. und -zuschüssen sowie aus Investitionsbeiträgen			
21		+ Einz. aus Abgängen von Vermögensgegenständen des Sachanlagevermögens und des immateriellen Anlagevermögens			
22		+ Einz. aus Abgängen von Vermögensgegenständen des Finanzanlagevermögens			
		<b>Einzahlungen aus Finanzierungstätigkeit</b>			
31		+ Einz. aus der Aufnahme v. Krediten und wirtschaftlich vergleichbaren Vorgängen für Investitionen			
		<b>Summe</b>			
		<b>Auszahlungen aus Investitionstätigkeit</b>			
24		- Ausz. für den Erwerb von Grundstücken und Gebäuden			
25		- Ausz. für Baumaßnahmen			
26		- Ausz. für Investitionen in das sonstige Sachanlagevermögen und immaterielle Anlagevermögen davon: Ausz. aus gewährten Investitionszuweisungen und -zuschüssen			
27		- Ausz. für Investitionen in das Finanzanlagevermögen			
		<b>Auszahlungen aus Finanzierungstätigkeit</b>			
32		- Ausz. für die Tilgung von Krediten und wirtschaftlich vergleichbaren Vorgängen für Investitionen			
		<b>Summe</b>			
		<b>Saldo (Einzahlungen ./ Auszahlungen)</b>			

## Haushaltsplan Steinbach



## Teilfinanzhaushalt Kostenstelle 680000 Verwaltung der KFZ-Parkeinrichtungen

Steinbach

<b>Produktbereich</b>	12	Verkehrsflächen und -anlagen
<b>Produktgruppe</b>	6800	Parkhaus
<b>Teilhaushalt</b>	68000	Parkeinrichtungen
<b>Kostenstelle</b>	680000	Verwaltung der KFZ-Parkeinrichtungen

		Haushaltsansatz			Investitions- und Investitionsförderungsmaßnahmen		
Nr.	Bezeichnung	2023	Verpflichtungs-ermächtigungen	2022	Ergebnis des Jahres- abschlusses 2021	Gesamt- auszahlungs- bedarf	davon bisher bereitgestellt
	<b>Einzahlungen aus Investitionstätigkeit</b>						
20	+ Einz. aus Investitionszuweis. und -zuschüssen sowie aus Investitionsbeiträgen						
21	+ Einz. aus Abgängen von Vermögensgegenständen des Sachanlagevermögens und des immateriellen Anlagevermögens						
22	+ Einz. aus Abgängen von Vermögensgegenständen des Finanzanlagevermögens						
	<b>Einzahlungen aus Finanzierungstätigkeit</b>						
31	+ Einz. aus der Aufnahme v. Krediten und wirtschaftlich vergleichbaren Vorgängen für Investitionen						
	<b>Summe</b>						
	<b>Auszahlungen aus Investitionstätigkeit</b>						
24	- Ausz. für den Erwerb von Grundstücken und Gebäuden						
25	- Ausz. für Baumaßnahmen					-105.000	-105.000
26	- Ausz. für Investitionen in das sonstige Sachanlagevermögen und immaterielle Anlagevermögen davon: Ausz. aus gewährten Investitionszuweisungen und -zuschüssen						
27	- Ausz. für Investitionen in das Finanzanlagevermögen						
	<b>Auszahlungen aus Finanzierungstätigkeit</b>						
32	- Ausz. für die Tilgung von Krediten und wirtschaftlich vergleichbaren Vorgängen für Investitionen						
	<b>Summe</b>					-105.000	-105.000
	<b>Saldo (Einzahlungen ./- Auszahlungen)</b>					-105.000	-105.000

## Haushaltsplan Steinbach



## Teilergebnishaushalt Produktbereich 13 Natur- und Landschaftspflege

Steinbach

Nr.	Konten	Bezeichnung	Haushaltsansatz		Ergebnis des Jahresabschlusses 2021
			2023	2022	
		<b>Ordentliche Erträge</b>			
01	50	Privatrechtliche Leistungsentgelte	-90.000	-90.000	-88.944
02	51	Öffentlich-rechtliche Leistungsentgelte	-82.500	-82.500	-43.315
03	548-549	Kostenersatzleistungen und -erstattungen	-1.540	-1.540	-8.740
04	52	Bestandsveränderungen und aktivierte Eigenleistungen			
05	55	Steuern und steuerähnliche Erträge einschl. Erträge aus gesetzlichen Umlagen			
06	547	Erträge aus Transferleistungen			
07	540-543	Erträge aus Zuweisungen und Zuschüssen für lfd. Zwecke und allgemeine Umlagen	-1.560	-1.560	-253
08	546	Erträge aus der Auflösung von Sonderposten aus Investitionszuweisungen, -zuschüssen und Investitionsbeiträgen			
09	53	Sonstige ordentliche Erträge	-30.700	-30.700	-50.965
<b>10</b>		<b>Summe der ordentlichen Erträge (Nr. 1 bis 9)</b>	<b>-206.300</b>	<b>-206.300</b>	<b>-192.216</b>
		<b>Ordentliche Aufwendungen</b>			
11	62, 63, 640-643, 647-649, 65	Personalaufwendungen	109.937	106.110	104.652
12	644-646	Versorgungsaufwendungen	7.974	7.696	6.542
13	60, 61, 67-69	Aufwendungen für Sach- und Dienstleistungen	134.575	108.960	125.731
14	66	Abschreibungen	25.128	25.128	
15	71	Aufwendungen für Zuweisungen und Zuschüsse sowie besondere Finanzaufwendungen			
16	73	Steueraufwendungen einschl. Aufwendungen aus gesetzlichen Umlageverpflichtungen			
17	72	Transferaufwendungen			
18	70, 74, 76	Sonstige ordentliche Aufwendungen	320	320	348
<b>19</b>		<b>Summe der ordentlichen Aufwendungen (Nr. 11 bis 18)</b>	<b>277.934</b>	<b>248.214</b>	<b>237.273</b>
<b>20</b>		<b>Verwaltungsergebnis (Nr. 10 ./ Nr. 19)</b>	<b>71.634</b>	<b>41.914</b>	<b>45.057</b>
21	56, 57	Finanzerträge			
22	77	Finanzaufwendungen			
<b>23</b>		<b>Finanzergebnis (Nr. 21 bis Nr. 22)</b>			
<b>24</b>		<b>Ordentliches Ergebnis (Verwaltungsergebnis und Finanzergebnis Nr. 20 und Nr. 23)</b>	<b>71.634</b>	<b>41.914</b>	<b>45.057</b>
25	59	Außerordentliche Erträge	-2.000	-2.000	
26	79	Außerordentliche Aufwendungen			36
<b>27</b>		<b>Außerordentliches Ergebnis (Nr. 25 ./ Nr. 26)</b>	<b>-2.000</b>	<b>-2.000</b>	<b>36</b>
<b>28</b>		<b>Jahresergebnis vor internen Leistungsbeziehungen (ordentliches Ergebnis und außerordentliches Ergebnis Nr. 24 und Nr. 27)</b>	<b>69.634</b>	<b>39.914</b>	<b>45.093</b>
29		Erlöse der internen Leistungsbeziehungen			
30		Kosten der internen Leistungsbeziehungen	68.112	68.112	65.661
<b>31</b>		<b>Ergebnis der internen Leistungsbeziehungen</b>	<b>68.112</b>	<b>68.112</b>	<b>65.661</b>
<b>32</b>		<b>Jahresergebnis nach internen Leistungsbeziehungen</b>	<b>137.746</b>	<b>108.026</b>	<b>110.754</b>

## Haushaltsplan Steinbach



## Teilergebnishaushalt Produktgruppe 5800 Park- und Gartenanlagen

Steinbach

Nr.	Konten	Bezeichnung	Haushaltsansatz		Ergebnis des Jahresabschlusses 2021
			2023	2022	
		<b>Ordentliche Erträge</b>			
01	50	Privatrechtliche Leistungsentgelte			
02	51	Öffentlich-rechtliche Leistungsentgelte			
03	548-549	Kostenersatzleistungen und -erstattungen			
04	52	Bestandsveränderungen und aktivierte Eigenleistungen			
05	55	Steuern und steuerähnliche Erträge einschl. Erträge aus gesetzlichen Umlagen			
06	547	Erträge aus Transferleistungen			
07	540-543	Erträge aus Zuweisungen und Zuschüssen für lfd. Zwecke und allgemeine Umlagen			
08	546	Erträge aus der Auflösung von Sonderposten aus Investitionszuweisungen, -zuschüssen und Investitionsbeiträgen			
09	53	Sonstige ordentliche Erträge			
<b>10</b>		<b>Summe der ordentlichen Erträge (Nr. 1 bis 9)</b>			
		<b>Ordentliche Aufwendungen</b>			
11	62, 63, 640-643, 647-649, 65	Personalaufwendungen			
12	644-646	Versorgungsaufwendungen			
13	60, 61, 67-69	Aufwendungen für Sach- und Dienstleistungen	37.215	37.100	33.791
14	66	Abschreibungen	1.250	1.250	
15	71	Aufwendungen für Zuweisungen und Zuschüsse sowie besondere Finanzaufwendungen			
16	73	Steueraufwendungen einschl. Aufwendungen aus gesetzlichen Umlageverpflichtungen			
17	72	Transferaufwendungen			
18	70, 74, 76	Sonstige ordentliche Aufwendungen			
<b>19</b>		<b>Summe der ordentlichen Aufwendungen (Nr. 11 bis 18)</b>	<b>38.465</b>	<b>38.350</b>	<b>33.791</b>
<b>20</b>		<b>Verwaltungsergebnis (Nr. 10 ./ Nr. 19)</b>	<b>38.465</b>	<b>38.350</b>	<b>33.791</b>
21	56, 57	Finanzerträge			
22	77	Finanzaufwendungen			
<b>23</b>		<b>Finanzergebnis (Nr. 21 bis Nr. 22)</b>			
<b>24</b>		<b>Ordentliches Ergebnis (Verwaltungsergebnis und Finanzergebnis Nr. 20 und Nr. 23)</b>	<b>38.465</b>	<b>38.350</b>	<b>33.791</b>
25	59	Außerordentliche Erträge	-2.000	-2.000	
26	79	Außerordentliche Aufwendungen			
<b>27</b>		<b>Außerordentliches Ergebnis (Nr. 25 ./ Nr. 26)</b>	<b>-2.000</b>	<b>-2.000</b>	
<b>28</b>		<b>Jahresergebnis vor internen Leistungsbeziehungen (ordentliches Ergebnis und außerordentliches Ergebnis Nr. 24 und Nr. 27)</b>	<b>36.465</b>	<b>36.350</b>	<b>33.791</b>
29		Erlöse der internen Leistungsbeziehungen			
30		Kosten der internen Leistungsbeziehungen			
<b>31</b>		<b>Ergebnis der internen Leistungsbeziehungen</b>			
<b>32</b>		<b>Jahresergebnis nach internen Leistungsbeziehungen</b>	<b>36.465</b>	<b>36.350</b>	<b>33.791</b>

## Haushaltsplan Steinbach


**Produktbeschreibung Teilhaushalt 58000 Park-, Garten- und Grünflächen**

Steinbach

**Verantwortliche Organisationseinheit**

Bauamt

**Verantwortliche Person(en)**

Alexander Müller

Marco Gretschel (Vertretung)

**Zugeordnete Kostenstellen**

580000

Verwaltung Grünflächen

## Haushaltsplan Steinbach



## Teilergebnishaushalt Teilhaushalt 58000 Park-, Garten- und Grünflächen

Steinbach

Nr.	Konten	Bezeichnung	Haushaltsansatz		Ergebnis des Jahresabschlusses 2021
			2023	2022	
		<b>Ordentliche Erträge</b>			
01	50	Privatrechtliche Leistungsentgelte			
02	51	Öffentlich-rechtliche Leistungsentgelte			
03	548-549	Kostensatzleistungen und -erstattungen			
04	52	Bestandsveränderungen und aktivierte Eigenleistungen			
05	55	Steuern und steuerähnliche Erträge einschl. Erträge aus gesetzlichen Umlagen			
06	547	Erträge aus Transferleistungen			
07	540-543	Erträge aus Zuweisungen und Zuschüssen für lfd. Zwecke und allgemeine Umlagen			
08	546	Erträge aus der Auflösung von Sonderposten aus Investitionszuweisungen, -zuschüssen und Investitionsbeiträgen			
09	53	Sonstige ordentliche Erträge			
<b>10</b>		<b>Summe der ordentlichen Erträge (Nr. 1 bis 9)</b>			
		<b>Ordentliche Aufwendungen</b>			
11	62, 63, 640-643, 647-649, 65	Personalaufwendungen			
12	644-646	Versorgungsaufwendungen			
13	60, 61, 67-69	Aufwendungen für Sach- und Dienstleistungen	37.215	37.100	33.791
14	66	Abschreibungen	1.250	1.250	
15	71	Aufwendungen für Zuweisungen und Zuschüsse sowie besondere Finanzaufwendungen			
16	73	Steueraufwendungen einschl. Aufwendungen aus gesetzlichen Umlageverpflichtungen			
17	72	Transferaufwendungen			
18	70, 74, 76	Sonstige ordentliche Aufwendungen			
<b>19</b>		<b>Summe der ordentlichen Aufwendungen (Nr. 11 bis 18)</b>	<b>38.465</b>	<b>38.350</b>	<b>33.791</b>
<b>20</b>		<b>Verwaltungsergebnis (Nr. 10 ./ Nr. 19)</b>	<b>38.465</b>	<b>38.350</b>	<b>33.791</b>
21	56, 57	Finanzerträge			
22	77	Finanzaufwendungen			
<b>23</b>		<b>Finanzergebnis (Nr. 21 bis Nr. 22)</b>			
<b>24</b>		<b>Ordentliches Ergebnis (Verwaltungsergebnis und Finanzergebnis Nr. 20 und Nr. 23)</b>	<b>38.465</b>	<b>38.350</b>	<b>33.791</b>
25	59	Außerordentliche Erträge	-2.000	-2.000	
26	79	Außerordentliche Aufwendungen			
<b>27</b>		<b>Außerordentliches Ergebnis (Nr. 25 ./ Nr. 26)</b>	<b>-2.000</b>	<b>-2.000</b>	
<b>28</b>		<b>Jahresergebnis vor internen Leistungsbeziehungen (ordentliches Ergebnis und außerordentliches Ergebnis Nr. 24 und Nr. 27)</b>	<b>36.465</b>	<b>36.350</b>	<b>33.791</b>
29		Erlöse der internen Leistungsbeziehungen			
30		Kosten der internen Leistungsbeziehungen			
<b>31</b>		<b>Ergebnis der internen Leistungsbeziehungen</b>			
<b>32</b>		<b>Jahresergebnis nach internen Leistungsbeziehungen</b>	<b>36.465</b>	<b>36.350</b>	<b>33.791</b>

## Haushaltsplan Steinbach



## Teilergebnishaushalt Kostenstelle 580000 Verwaltung Grünflächen

Steinbach

<b>Produktbereich</b>	13	Natur- und Landschaftspflege
<b>Produktgruppe</b>	5800	Park- und Gartenanlagen
<b>Teilhaushalt</b>	58000	Park-, Garten- und Grünflächen
<b>Kostenstelle</b>	580000	Verwaltung Grünflächen

Nr.	Bezeichnung	Ansatz 2023	Ansatz 2022	Ergebnis 2021
5901000	Erträge aus Spenden Nachlässen und Schenkungen	-2.000	-2.000	
6051000	Strom	110	100	
6056000	Wasser	1.605	1.500	
6065000	Materialaufw. für Straßen, Wege, Plätze u.ä.	7.500	7.500	8.949
6089000	übriger sonstiger Materialaufwand	2.000	2.000	
6101000	Fremdleist. für Erzeugnisse u. and. Umsatzleist.	9.000	9.000	11.383
6139000	sonstige weitere Fremdleistungen	15.000	15.000	13.458
6162001	Baumkataster	2.000	2.000	
6620000	Abschr. Gebäude u. -einr., SachAnlag., InfrStrktV	1.250	1.250	

**Erläuterungen****Erläuterungen zu Sachkonto 5901000**

Erträge der Baumspenden dienen zur Deckung der Aufwendungen beim Konto 6089000 (siehe Deckungsvermerke).



## Haushaltsplan Steinbach



## Teilergebnishaushalt Kostenstelle 580000 Verwaltung Grünflächen

Steinbach

<b>Produktbereich</b>	13	Natur- und Landschaftspflege
<b>Produktgruppe</b>	5800	Park- und Gartenanlagen
<b>Teilhaushalt</b>	58000	Park-, Garten- und Grünflächen
<b>Kostenstelle</b>	580000	Verwaltung Grünflächen

				Haushaltsansatz		Ergebnis des Jahresabschlusses 2021
Nr.	Konten	Bezeichnung	2023	2022		
		<b>Einzahlungen aus Investitionstätigkeit</b>				
20		+ Einz. aus Investitionszuweis. und -zuschüssen sowie aus Investitionsbeiträgen				
21		+ Einz. aus Abgängen von Vermögensgegenständen des Sachanlagevermögens und des immateriellen Anlagevermögens				
22		+ Einz. aus Abgängen von Vermögensgegenständen des Finanzanlagevermögens				
		<b>Einzahlungen aus Finanzierungstätigkeit</b>				
31		+ Einz. aus der Aufnahme v. Krediten und wirtschaftlich vergleichbaren Vorgängen für Investitionen				
		<b>Summe</b>				
		<b>Auszahlungen aus Investitionstätigkeit</b>				
24		- Ausz. für den Erwerb von Grundstücken und Gebäuden				
25		- Ausz. für Baumaßnahmen			-10.000	
26		- Ausz. für Investitionen in das sonstige Sachanlagevermögen und immaterielle Anlagevermögen davon: Ausz. aus gewährten Investitionszuweisungen und -zuschüssen				
27		- Ausz. für Investitionen in das Finanzanlagevermögen				
		<b>Auszahlungen aus Finanzierungstätigkeit</b>				
32		- Ausz. für die Tilgung von Krediten und wirtschaftlich vergleichbaren Vorgängen für Investitionen				
		<b>Summe</b>			-10.000	
		<b>Saldo (Einzahlungen ./ Auszahlungen)</b>			-10.000	

## Haushaltsplan Steinbach



## Teilfinanzhaushalt Kostenstelle 580000 Verwaltung Grünflächen

Steinbach

<b>Produktbereich</b>	13	Natur- und Landschaftspflege
<b>Produktgruppe</b>	5800	Park- und Gartenanlagen
<b>Teilhaushalt</b>	58000	Park-, Garten- und Grünflächen
<b>Kostenstelle</b>	580000	Verwaltung Grünflächen

		Haushaltsansatz			Investitions- und Investitionsförderungsmaßnahmen		
Nr.	Bezeichnung	2023	Verpflichtungs-ermächtigungen	2022	Ergebnis des Jahres- abschlusses 2021	Gesamt- auszahlungs- bedarf	davon bisher bereitgestellt
	<b>Einzahlungen aus Investitionstätigkeit</b>						
20	+ Einz. aus Investitionszuweis. und -zuschüssen sowie aus Investitionsbeiträgen						
21	+ Einz. aus Abgängen von Vermögensgegenständen des Sachanlagevermögens und des immateriellen Anlagevermögens						
22	+ Einz. aus Abgängen von Vermögensgegenständen des Finanzanlagevermögens						
	<b>Einzahlungen aus Finanzierungstätigkeit</b>						
31	+ Einz. aus der Aufnahme v. Krediten und wirtschaftlich vergleichbaren Vorgängen für Investitionen						
	<b>Summe</b>						
	<b>Auszahlungen aus Investitionstätigkeit</b>						
24	- Ausz. für den Erwerb von Grundstücken und Gebäuden						
25	- Ausz. für Baumaßnahmen			-10.000		-50.000	-50.000
26	- Ausz. für Investitionen in das sonstige Sachanlagevermögen und immaterielle Anlagevermögen davon: Ausz. aus gewährten Investitionszuweisungen und -zuschüssen						
27	- Ausz. für Investitionen in das Finanzanlagevermögen						
	<b>Auszahlungen aus Finanzierungstätigkeit</b>						
32	- Ausz. für die Tilgung von Krediten und wirtschaftlich vergleichbaren Vorgängen für Investitionen						
	<b>Summe</b>			-10.000		-50.000	-50.000
	<b>Saldo (Einzahlungen ./- Auszahlungen)</b>			-10.000		-50.000	-50.000

## Haushaltsplan Steinbach



## Investitionen Kostenstelle 580000 Verwaltung Grünflächen

Steinbach

Nr. Bezeichnung	Jahres- ergebnis 2021	Ansatz 2022	Ansatz 2023	Verpflichtungs- Ermächtigungen	Finanzplan 2024	Finanzplan 2025 2026
580000-2 Grillplatz		-10.000				

## Haushaltsplan Steinbach



## Teilergebnishaushalt Produktgruppe 6900 Wasserläufe und Wasserbau

Steinbach

Nr.	Konten	Bezeichnung	Haushaltsansatz		Ergebnis des Jahresabschlusses 2021
			2023	2022	
		<b>Ordentliche Erträge</b>			
01	50	Privatrechtliche Leistungsentgelte			
02	51	Öffentlich-rechtliche Leistungsentgelte			
03	548-549	Kostenersatzleistungen und -erstattungen			
04	52	Bestandsveränderungen und aktivierte Eigenleistungen			
05	55	Steuern und steuerähnliche Erträge einschl. Erträge aus gesetzlichen Umlagen			
06	547	Erträge aus Transferleistungen			
07	540-543	Erträge aus Zuweisungen und Zuschüssen für lfd. Zwecke und allgemeine Umlagen			
08	546	Erträge aus der Auflösung von Sonderposten aus Investitionszuweisungen, -zuschüssen und Investitionsbeiträgen			
09	53	Sonstige ordentliche Erträge			
<b>10</b>		<b>Summe der ordentlichen Erträge (Nr. 1 bis 9)</b>			
		<b>Ordentliche Aufwendungen</b>			
11	62, 63, 640-643, 647-649, 65	Personalaufwendungen			
12	644-646	Versorgungsaufwendungen			
13	60, 61, 67-69	Aufwendungen für Sach- und Dienstleistungen	2.500	2.500	
14	66	Abschreibungen	789	789	
15	71	Aufwendungen für Zuweisungen und Zuschüsse sowie besondere Finanzaufwendungen			
16	73	Steueraufwendungen einschl. Aufwendungen aus gesetzlichen Umlageverpflichtungen			
17	72	Transferaufwendungen			
18	70, 74, 76	Sonstige ordentliche Aufwendungen			
<b>19</b>		<b>Summe der ordentlichen Aufwendungen (Nr. 11 bis 18)</b>	<b>3.289</b>	<b>3.289</b>	
<b>20</b>		<b>Verwaltungsergebnis (Nr. 10 ./ Nr. 19)</b>	<b>3.289</b>	<b>3.289</b>	
21	56, 57	Finanzerträge			
22	77	Finanzaufwendungen			
<b>23</b>		<b>Finanzergebnis (Nr. 21 bis Nr. 22)</b>			
<b>24</b>		<b>Ordentliches Ergebnis (Verwaltungsergebnis und Finanzergebnis Nr. 20 und Nr. 23)</b>	<b>3.289</b>	<b>3.289</b>	
25	59	Außerordentliche Erträge			
26	79	Außerordentliche Aufwendungen			
<b>27</b>		<b>Außerordentliches Ergebnis (Nr. 25 ./ Nr. 26)</b>			
<b>28</b>		<b>Jahresergebnis vor internen Leistungsbeziehungen (ordentliches Ergebnis und außerordentliches Ergebnis Nr. 24 und Nr. 27)</b>	<b>3.289</b>	<b>3.289</b>	
29		Erlöse der internen Leistungsbeziehungen			
30		Kosten der internen Leistungsbeziehungen			
<b>31</b>		<b>Ergebnis der internen Leistungsbeziehungen</b>			
<b>32</b>		<b>Jahresergebnis nach internen Leistungsbeziehungen</b>	<b>3.289</b>	<b>3.289</b>	

## Haushaltsplan Steinbach


**Produktbeschreibung Teilhaushalt 69000 Wasserläufe und Wasserbau**

Steinbach

**Verantwortliche Organisationseinheit**

Bauamt

**Verantwortliche Person(en)**

Alexander Müller

Marco Gretschel (Vertretung)

**Zugeordnete Kostenstellen**

690000

Verwaltung der Wasserläufe

## Haushaltsplan Steinbach



## Teilergebnishaushalt Teilhaushalt 69000 Wasserläufe und Wasserbau

Steinbach

Nr.	Konten	Bezeichnung	Haushaltsansatz		Ergebnis des Jahresabschlusses 2021
			2023	2022	
		<b>Ordentliche Erträge</b>			
01	50	Privatrechtliche Leistungsentgelte			
02	51	Öffentlich-rechtliche Leistungsentgelte			
03	548-549	Kostenersatzleistungen und -erstattungen			
04	52	Bestandsveränderungen und aktivierte Eigenleistungen			
05	55	Steuern und steuerähnliche Erträge einschl. Erträge aus gesetzlichen Umlagen			
06	547	Erträge aus Transferleistungen			
07	540-543	Erträge aus Zuweisungen und Zuschüssen für lfd. Zwecke und allgemeine Umlagen			
08	546	Erträge aus der Auflösung von Sonderposten aus Investitionszuweisungen, -zuschüssen und Investitionsbeiträgen			
09	53	Sonstige ordentliche Erträge			
<b>10</b>		<b>Summe der ordentlichen Erträge (Nr. 1 bis 9)</b>			
		<b>Ordentliche Aufwendungen</b>			
11	62, 63, 640-643, 647-649, 65	Personalaufwendungen			
12	644-646	Versorgungsaufwendungen			
13	60, 61, 67-69	Aufwendungen für Sach- und Dienstleistungen	2.500	2.500	
14	66	Abschreibungen	789	789	
15	71	Aufwendungen für Zuweisungen und Zuschüsse sowie besondere Finanzaufwendungen			
16	73	Steueraufwendungen einschl. Aufwendungen aus gesetzlichen Umlageverpflichtungen			
17	72	Transferaufwendungen			
18	70, 74, 76	Sonstige ordentliche Aufwendungen			
<b>19</b>		<b>Summe der ordentlichen Aufwendungen (Nr. 11 bis 18)</b>	<b>3.289</b>	<b>3.289</b>	
<b>20</b>		<b>Verwaltungsergebnis (Nr. 10 ./ Nr. 19)</b>	<b>3.289</b>	<b>3.289</b>	
21	56, 57	Finanzerträge			
22	77	Finanzaufwendungen			
<b>23</b>		<b>Finanzergebnis (Nr. 21 bis Nr. 22)</b>			
<b>24</b>		<b>Ordentliches Ergebnis (Verwaltungsergebnis und Finanzergebnis Nr. 20 und Nr. 23)</b>	<b>3.289</b>	<b>3.289</b>	
25	59	Außerordentliche Erträge			
26	79	Außerordentliche Aufwendungen			
<b>27</b>		<b>Außerordentliches Ergebnis (Nr. 25 ./ Nr. 26)</b>			
<b>28</b>		<b>Jahresergebnis vor internen Leistungsbeziehungen (ordentliches Ergebnis und außerordentliches Ergebnis Nr. 24 und Nr. 27)</b>	<b>3.289</b>	<b>3.289</b>	
29		Erlöse der internen Leistungsbeziehungen			
30		Kosten der internen Leistungsbeziehungen			
<b>31</b>		<b>Ergebnis der internen Leistungsbeziehungen</b>			
<b>32</b>		<b>Jahresergebnis nach internen Leistungsbeziehungen</b>	<b>3.289</b>	<b>3.289</b>	

## Haushaltsplan Steinbach



## Teilergebnishaushalt Kostenstelle 690000 Verwaltung der Wasserläufe

Steinbach

<b>Produktbereich</b>	13	Natur- und Landschaftspflege
<b>Produktgruppe</b>	6900	Wasserläufe und Wasserbau
<b>Teilhaushalt</b>	69000	Wasserläufe und Wasserbau
<b>Kostenstelle</b>	690000	Verwaltung der Wasserläufe

Nr.	Bezeichnung	Ansatz 2023	Ansatz 2022	Ergebnis 2021
6065000	Materialaufw. für Straßen, Wege, Plätze u.ä.	2.500	2.500	
6620000	Abschr. Gebäude u. -einr., SachAnlag., InfrStrktV	789	789	

## Haushaltsplan Steinbach



## Teilergebnishaushalt Kostenstelle 690000 Verwaltung der Wasserläufe

Steinbach

<b>Produktbereich</b>	13	Natur- und Landschaftspflege
<b>Produktgruppe</b>	6900	Wasserläufe und Wasserbau
<b>Teilhaushalt</b>	69000	Wasserläufe und Wasserbau
<b>Kostenstelle</b>	690000	Verwaltung der Wasserläufe

		Haushaltsansatz			
Nr.	Konten	Bezeichnung	2023	2022	Ergebnis des Jahresabschlusses 2021
		<b>Einzahlungen aus Investitionstätigkeit</b>			
20		+ Einz. aus Investitionszuweis. und -zuschüssen sowie aus Investitionsbeiträgen			
21		+ Einz. aus Abgängen von Vermögensgegenständen des Sachanlagevermögens und des immateriellen Anlagevermögens			
22		+ Einz. aus Abgängen von Vermögensgegenständen des Finanzanlagevermögens			
		<b>Einzahlungen aus Finanzierungstätigkeit</b>			
31		+ Einz. aus der Aufnahme v. Krediten und wirtschaftlich vergleichbaren Vorgängen für Investitionen			
		<b>Summe</b>			
		<b>Auszahlungen aus Investitionstätigkeit</b>			
24		- Ausz. für den Erwerb von Grundstücken und Gebäuden			
25		- Ausz. für Baumaßnahmen			
26		- Ausz. für Investitionen in das sonstige Sachanlagevermögen und immaterielle Anlagevermögen davon: Ausz. aus gewährten Investitionszuweisungen und -zuschüssen			
27		- Ausz. für Investitionen in das Finanzanlagevermögen			
		<b>Auszahlungen aus Finanzierungstätigkeit</b>			
32		- Ausz. für die Tilgung von Krediten und wirtschaftlich vergleichbaren Vorgängen für Investitionen			
		<b>Summe</b>			
		<b>Saldo (Einzahlungen ./ Auszahlungen)</b>			



## Haushaltsplan Steinbach



## Teilfinanzhaushalt Kostenstelle 690000 Verwaltung der Wasserläufe

Steinbach

<b>Produktbereich</b>	13	Natur- und Landschaftspflege
<b>Produktgruppe</b>	6900	Wasserläufe und Wasserbau
<b>Teilhaushalt</b>	69000	Wasserläufe und Wasserbau
<b>Kostenstelle</b>	690000	Verwaltung der Wasserläufe

		Haushaltsansatz			Investitions- und Investitionsförderungsmaßnahmen		
Nr.	Bezeichnung	2023	Verpflichtungs-ermächtigungen	2022	Ergebnis des Jahres- abschlusses 2021	Gesamt- auszahlungs- bedarf	davon bisher bereitgestellt
	<b>Einzahlungen aus Investitionstätigkeit</b>						
20	+ Einz. aus Investitionszuweis. und -zuschüssen sowie aus Investitionsbeiträgen						
21	+ Einz. aus Abgängen von Vermögensgegenständen des Sachanlagevermögens und des immateriellen Anlagevermögens						
22	+ Einz. aus Abgängen von Vermögensgegenständen des Finanzanlagevermögens						
	<b>Einzahlungen aus Finanzierungstätigkeit</b>						
31	+ Einz. aus der Aufnahme v. Krediten und wirtschaftlich vergleichbaren Vorgängen für Investitionen						
	<b>Summe</b>						
	<b>Auszahlungen aus Investitionstätigkeit</b>						
24	- Ausz. für den Erwerb von Grundstücken und Gebäuden					-120.000	-120.000
25	- Ausz. für Baumaßnahmen					-30.000	-30.000
26	- Ausz. für Investitionen in das sonstige Sachanlagevermögen und immaterielle Anlagevermögen davon: Ausz. aus gewährten Investitionszuweisungen und -zuschüssen						
27	- Ausz. für Investitionen in das Finanzanlagevermögen						
	<b>Auszahlungen aus Finanzierungstätigkeit</b>						
32	- Ausz. für die Tilgung von Krediten und wirtschaftlich vergleichbaren Vorgängen für Investitionen						
	<b>Summe</b>					-150.000	-150.000
	<b>Saldo (Einzahlungen ./- Auszahlungen)</b>					-150.000	-150.000

## Haushaltsplan Steinbach



## Teilergebnishaushalt Produktgruppe 7500 Bestattungswesen

Steinbach

Nr.	Konten	Bezeichnung	Haushaltsansatz		Ergebnis des Jahresabschlusses 2021
			2023	2022	
		<b>Ordentliche Erträge</b>			
01	50	Privatrechtliche Leistungsentgelte	-90.000	-90.000	-88.944
02	51	Öffentlich-rechtliche Leistungsentgelte	-82.500	-82.500	-43.315
03	548-549	Kostenersatzleistungen und -erstattungen			
04	52	Bestandsveränderungen und aktivierte Eigenleistungen			
05	55	Steuern und steuerähnliche Erträge einschl. Erträge aus gesetzlichen Umlagen			
06	547	Erträge aus Transferleistungen			
07	540-543	Erträge aus Zuweisungen und Zuschüssen für lfd. Zwecke und allgemeine Umlagen	-210	-210	-253
08	546	Erträge aus der Auflösung von Sonderposten aus Investitionszuweisungen, -zuschüssen und Investitionsbeiträgen			
09	53	Sonstige ordentliche Erträge	-1.500	-1.500	-1.545
<b>10</b>		<b>Summe der ordentlichen Erträge (Nr. 1 bis 9)</b>	<b>-174.210</b>	<b>-174.210</b>	<b>-134.057</b>
		<b>Ordentliche Aufwendungen</b>			
11	62, 63, 640-643, 647-649, 65	Personalaufwendungen	109.937	106.110	104.652
12	644-646	Versorgungsaufwendungen	7.974	7.696	6.542
13	60, 61, 67-69	Aufwendungen für Sach- und Dienstleistungen	65.230	39.730	43.796
14	66	Abschreibungen	23.089	23.089	
15	71	Aufwendungen für Zuweisungen und Zuschüsse sowie besondere Finanzaufwendungen			
16	73	Steueraufwendungen einschl. Aufwendungen aus gesetzlichen Umlageverpflichtungen			
17	72	Transferaufwendungen			
18	70, 74, 76	Sonstige ordentliche Aufwendungen			
<b>19</b>		<b>Summe der ordentlichen Aufwendungen (Nr. 11 bis 18)</b>	<b>206.230</b>	<b>176.625</b>	<b>154.990</b>
<b>20</b>		<b>Verwaltungsergebnis (Nr. 10 ./ Nr. 19)</b>	<b>32.020</b>	<b>2.415</b>	<b>20.933</b>
21	56, 57	Finanzerträge			
22	77	Finanzaufwendungen			
<b>23</b>		<b>Finanzergebnis (Nr. 21 bis Nr. 22)</b>			
<b>24</b>		<b>Ordentliches Ergebnis (Verwaltungsergebnis und Finanzergebnis Nr. 20 und Nr. 23)</b>	<b>32.020</b>	<b>2.415</b>	<b>20.933</b>
25	59	Außerordentliche Erträge			
26	79	Außerordentliche Aufwendungen			36
<b>27</b>		<b>Außerordentliches Ergebnis (Nr. 25 ./ Nr. 26)</b>			<b>36</b>
<b>28</b>		<b>Jahresergebnis vor internen Leistungsbeziehungen (ordentliches Ergebnis und außerordentliches Ergebnis Nr. 24 und Nr. 27)</b>	<b>32.020</b>	<b>2.415</b>	<b>20.969</b>
29		Erlöse der internen Leistungsbeziehungen			
30		Kosten der internen Leistungsbeziehungen	68.112	68.112	65.661
<b>31</b>		<b>Ergebnis der internen Leistungsbeziehungen</b>	<b>68.112</b>	<b>68.112</b>	<b>65.661</b>
<b>32</b>		<b>Jahresergebnis nach internen Leistungsbeziehungen</b>	<b>100.132</b>	<b>70.527</b>	<b>86.630</b>

## Haushaltsplan Steinbach


**Produktbeschreibung Teilhaushalt 75000 Friedhofsverwaltung**

Steinbach

**Verantwortliche Organisationseinheit**

Bauamt

**Verantwortliche Person(en)**

Alexander Müller

Marco Gretschel (Vertretung)

**Zugeordnete Kostenstellen**

750000

Friedhofsverwaltung

## Haushaltsplan Steinbach



## Teilergebnishaushalt Teilhaushalt 75000 Friedhofsverwaltung

Steinbach

Nr.	Konten	Bezeichnung	Haushaltsansatz		Ergebnis des Jahresabschlusses 2021
			2023	2022	
		<b>Ordentliche Erträge</b>			
01	50	Privatrechtliche Leistungsentgelte	-90.000	-90.000	-88.944
02	51	Öffentlich-rechtliche Leistungsentgelte	-82.500	-82.500	-43.315
03	548-549	Kostensatzleistungen und -erstattungen			
04	52	Bestandsveränderungen und aktivierte Eigenleistungen			
05	55	Steuern und steuerähnliche Erträge einschl. Erträge aus gesetzlichen Umlagen			
06	547	Erträge aus Transferleistungen			
07	540-543	Erträge aus Zuweisungen und Zuschüssen für lfd. Zwecke und allgemeine Umlagen	-210	-210	-253
08	546	Erträge aus der Auflösung von Sonderposten aus Investitionszuweisungen, -zuschüssen und Investitionsbeiträgen			
09	53	Sonstige ordentliche Erträge	-1.500	-1.500	-1.545
<b>10</b>		<b>Summe der ordentlichen Erträge (Nr. 1 bis 9)</b>	<b>-174.210</b>	<b>-174.210</b>	<b>-134.057</b>
		<b>Ordentliche Aufwendungen</b>			
11	62, 63, 640-643, 647-649, 65	Personalaufwendungen	109.937	106.110	104.652
12	644-646	Versorgungsaufwendungen	7.974	7.696	6.542
13	60, 61, 67-69	Aufwendungen für Sach- und Dienstleistungen	65.230	39.730	43.796
14	66	Abschreibungen	23.089	23.089	
15	71	Aufwendungen für Zuweisungen und Zuschüsse sowie besondere Finanzaufwendungen			
16	73	Steueraufwendungen einschl. Aufwendungen aus gesetzlichen Umlageverpflichtungen			
17	72	Transferaufwendungen			
18	70, 74, 76	Sonstige ordentliche Aufwendungen			
<b>19</b>		<b>Summe der ordentlichen Aufwendungen (Nr. 11 bis 18)</b>	<b>206.230</b>	<b>176.625</b>	<b>154.990</b>
<b>20</b>		<b>Verwaltungsergebnis (Nr. 10 ./ Nr. 19)</b>	<b>32.020</b>	<b>2.415</b>	<b>20.933</b>
21	56, 57	Finanzerträge			
22	77	Finanzaufwendungen			
<b>23</b>		<b>Finanzergebnis (Nr. 21 bis Nr. 22)</b>			
<b>24</b>		<b>Ordentliches Ergebnis (Verwaltungsergebnis und Finanzergebnis Nr. 20 und Nr. 23)</b>	<b>32.020</b>	<b>2.415</b>	<b>20.933</b>
25	59	Außerordentliche Erträge			
26	79	Außerordentliche Aufwendungen			36
<b>27</b>		<b>Außerordentliches Ergebnis (Nr. 25 ./ Nr. 26)</b>			<b>36</b>
<b>28</b>		<b>Jahresergebnis vor internen Leistungsbeziehungen (ordentliches Ergebnis und außerordentliches Ergebnis Nr. 24 und Nr. 27)</b>	<b>32.020</b>	<b>2.415</b>	<b>20.969</b>
29		Erlöse der internen Leistungsbeziehungen			
30		Kosten der internen Leistungsbeziehungen	68.112	68.112	65.661
<b>31</b>		<b>Ergebnis der internen Leistungsbeziehungen</b>	<b>68.112</b>	<b>68.112</b>	<b>65.661</b>
<b>32</b>		<b>Jahresergebnis nach internen Leistungsbeziehungen</b>	<b>100.132</b>	<b>70.527</b>	<b>86.630</b>

## Haushaltsplan Steinbach



## Teilergebnishaushalt Kostenstelle 750000 Friedhofsverwaltung

Steinbach

<b>Produktbereich</b>	13	Natur- und Landschaftspflege
<b>Produktgruppe</b>	7500	Bestattungswesen
<b>Teilhaushalt</b>	75000	Friedhofsverwaltung
<b>Kostenstelle</b>	750000	Friedhofsverwaltung

Nr.	Bezeichnung	Ansatz 2023	Ansatz 2022	Ergebnis 2021
5005000	Umsatzerl. aus d. sonst. Nutzung v. Vermögen/Recht	-90.000	-90.000	-88.944
5110000	öffentlich rechtliche Benutzungsgebühren	-82.500	-82.500	-43.315
5399000	andere sonstige betriebliche Erträge	-1.500	-1.500	-1.545
5421000	Zuweisungen für lfd. Zwecke vom Land	-210	-210	-253
6010100	Aufw. für Büromat. u. Drucks. d. Verw. u. Einr.			12
6051000	Strom	1.000	1.000	804
6054000	Heizöl	4.950	4.500	3.706
6055000	Treibstoffe	1.100	1.000	
6056000	Wasser	4.000	2.400	4.012
6057000	Abwasser	2.750	1.600	2.758
6070000	Aufw. für Berufskleidung, Arbeitsschutzmittel	800	800	755
6081000	Reinigungsmaterial	100	100	47
6161000	Instandh. Gebäude, Außenanl. (Bauunterhaltung)	20.000	15.000	19.410
6162000	Instandh. von techn. Anlagen in Betriebsbauten	1.000	1.000	795
6163000	Instandh. von Einrichtungen und Ausstattungen	500	500	715
6164000	Instandhaltung von Fahrzeugen	1.000	1.000	546
6166000	Wartungskosten	350	350	
6171014	Fremdentsorgung, Grünabfall	5.000	5.000	5.803
6173000	Fremdreinigung	250	250	
6201000	Entgelt Beschäftigte (einschl. Zulagen)	91.652	88.465	86.192
6401000	AG-Anteil zur Sozialvers. Entgeltbereich	18.285	17.645	18.460
6451000	Auf. an Verso.kassen f. tarifl. Beschäftigte	7.974	7.696	6.542
6620000	Abschr. Gebäude u. -einr., SachAnlag., InfrStrktV	23.089	23.089	
6710001	Leasing Auto	17.000		
6720000	Lizenzen und Konzessionen	300	300	240
6720001	Digitale Archive, DMS, Sammelakte	600	600	
6720002	Softwarepflege, Schnittstelle, usw.	700	700	666
6831010	Tv-, Rundfunk- und Kabelanschluss	70	70	64
6832000	Telefonkosten	360	360	113
6900100	Beiträge f. gebäudebezogene Versicherungen	2.000	1.800	1.668
6909000	Beiträge für sonstige Versicherungen	1.400	1.400	
6910000	Beitr. Wirtschaftsverb. & Berufsvertr, sonst. Ver.			1.683
7970000	periodenfremde Aufwendungen			36

## Haushaltsplan Steinbach



## Teilergebnishaushalt Kostenstelle 750000 Friedhofsverwaltung

Steinbach

Produktbereich	13	Natur- und Landschaftspflege
Produktgruppe	7500	Bestattungswesen
Teilhaushalt	75000	Friedhofsverwaltung
Kostenstelle	750000	Friedhofsverwaltung

		Haushaltsansatz			Ergebnis des Jahresabschlusses 2021
Nr.	Konten	Bezeichnung	2023	2022	
		<b>Einzahlungen aus Investitionstätigkeit</b>			
20		+ Einz. aus Investitionszuweis. und -zuschüssen sowie aus Investitionsbeiträgen			
21		+ Einz. aus Abgängen von Vermögensgegenständen des Sachanlagevermögens und des immateriellen Anlagevermögens			
22		+ Einz. aus Abgängen von Vermögensgegenständen des Finanzanlagevermögens			
		<b>Einzahlungen aus Finanzierungstätigkeit</b>			
31		+ Einz. aus der Aufnahme v. Krediten und wirtschaftlich vergleichbaren Vorgängen für Investitionen			
		<b>Summe</b>			
		<b>Auszahlungen aus Investitionstätigkeit</b>			
24		- Ausz. für den Erwerb von Grundstücken und Gebäuden			-43.949
25		- Ausz. für Baumaßnahmen	-25.000	-25.000	
26		- Ausz. für Investitionen in das sonstige Sachanlagevermögen und immaterielle Anlagevermögen davon: Ausz. aus gewährten Investitionszuweisungen und -zuschüssen	-4.500	-2.000	
27		- Ausz. für Investitionen in das Finanzanlagevermögen			
		<b>Auszahlungen aus Finanzierungstätigkeit</b>			
32		- Ausz. für die Tilgung von Krediten und wirtschaftlich vergleichbaren Vorgängen für Investitionen			
		<b>Summe</b>	<b>-29.500</b>	<b>-27.000</b>	<b>-43.949</b>
		<b>Saldo (Einzahlungen ./.. Auszahlungen)</b>	<b>-29.500</b>	<b>-27.000</b>	<b>-43.949</b>

## Haushaltsplan Steinbach



## Teilfinanzhaushalt Kostenstelle 750000 Friedhofsverwaltung

Steinbach

<b>Produktbereich</b>	13	Natur- und Landschaftspflege
<b>Produktgruppe</b>	7500	Bestattungswesen
<b>Teilhaushalt</b>	75000	Friedhofsverwaltung
<b>Kostenstelle</b>	750000	Friedhofsverwaltung

		Haushaltsansatz			Investitions- und Investitionsförderungsmaßnahmen		
Nr.	Bezeichnung	2023	Verpflichtungs-ermächtigungen	2022	Ergebnis des Jahres- abschlusses 2021	Gesamt- auszahlungs- bedarf	davon bisher bereitgestellt
	<b>Einzahlungen aus Investitionstätigkeit</b>						
20	+ Einz. aus Investitionszuweis. und -zuschüssen sowie aus Investitionsbeiträgen						
21	+ Einz. aus Abgängen von Vermögensgegenständen des Sachanlagevermögens und des immateriellen Anlagevermögens						
22	+ Einz. aus Abgängen von Vermögensgegenständen des Finanzanlagevermögens						
	<b>Einzahlungen aus Finanzierungstätigkeit</b>						
31	+ Einz. aus der Aufnahme v. Krediten und wirtschaftlich vergleichbaren Vorgängen für Investitionen						
	<b>Summe</b>						
	<b>Auszahlungen aus Investitionstätigkeit</b>						
24	- Ausz. für den Erwerb von Grundstücken und Gebäuden				-43.949	-150.000	-150.000
25	- Ausz. für Baumaßnahmen	-25.000		-25.000		-345.000	-270.000
26	- Ausz. für Investitionen in das sonstige Sachanlagevermögen und immaterielle Anlagevermögen davon: Ausz. aus gewährten Investitionszuweisungen und -zuschüssen	-4.500		-2.000		-85.734	-79.734
27	- Ausz. für Investitionen in das Finanzanlagevermögen						
	<b>Auszahlungen aus Finanzierungstätigkeit</b>						
32	- Ausz. für die Tilgung von Krediten und wirtschaftlich vergleichbaren Vorgängen für Investitionen						
	<b>Summe</b>	<b>-29.500</b>		<b>-27.000</b>	<b>-43.949</b>	<b>-580.734</b>	<b>-499.734</b>
	<b>Saldo (Einzahlungen ./- Auszahlungen)</b>	<b>-29.500</b>		<b>-27.000</b>	<b>-43.949</b>	<b>-580.734</b>	<b>-499.734</b>

## Haushaltsplan Steinbach



## Investitionen Kostenstelle 750000 Friedhofsverwaltung

Steinbach

Nr. Bezeichnung	Jahres- ergebnis 2021	Ansatz 2022	Ansatz 2023	Verpflichtungs- Ermächtigungen	Finanzplan 2024	Finanzplan 2025 2026
750000-1 Maschinen und Geräte		-2.000	-4.500		-2.000	-2.000 -2.000
750000-2 Friedhofserweiterung	-43.949	-25.000	-25.000		-25.000	-25.000 -25.000

## Erläuterungen

**Maschinen und Geräte****750000-1**

Der Ansatz für die Anschaffung von kleineren Maschinen und Geräten wird im Jahr 2023 für die Anschaffung eines Aufsitzmähers erhöht.

Anschaffung von Kleingeräten wie z.B. Spaten, Kehrbesen.

Anschaffung von div. Geräten insbesondere für die Grünflächenpflege.

**Friedhofserweiterung****750000-2**

Regelmäßiger jährlicher Ansatz für die Anschaffung von Urnenwänden o.ä. und den Ausbau des Wegenetzes.

Ergänzung bzw. Ausbau des Wegenetzes und Errichtung einer weiteren Urnenwand.



## Haushaltsplan Steinbach



## Teilergebnishaushalt Produktgruppe 8000 Forstwirtschaft

Steinbach

Nr.	Konten	Bezeichnung	Haushaltsansatz		Ergebnis des Jahresabschlusses 2021
			2023	2022	
		<b>Ordentliche Erträge</b>			
01	50	Privatrechtliche Leistungsentgelte			
02	51	Öffentlich-rechtliche Leistungsentgelte			
03	548-549	Kostenersatzleistungen und -erstattungen	-1.540	-1.540	-8.740
04	52	Bestandsveränderungen und aktivierte Eigenleistungen			
05	55	Steuern und steuerähnliche Erträge einschl. Erträge aus gesetzlichen Umlagen			
06	547	Erträge aus Transferleistungen			
07	540-543	Erträge aus Zuweisungen und Zuschüssen für lfd. Zwecke und allgemeine Umlagen	-1.350	-1.350	
08	546	Erträge aus der Auflösung von Sonderposten aus Investitionszuweisungen, -zuschüssen und Investitionsbeiträgen			
09	53	Sonstige ordentliche Erträge	-29.200	-29.200	-49.420
<b>10</b>		<b>Summe der ordentlichen Erträge (Nr. 1 bis 9)</b>	<b>-32.090</b>	<b>-32.090</b>	<b>-58.159</b>
		<b>Ordentliche Aufwendungen</b>			
11	62, 63, 640-643, 647-649, 65	Personalaufwendungen			
12	644-646	Versorgungsaufwendungen			
13	60, 61, 67-69	Aufwendungen für Sach- und Dienstleistungen	29.630	29.630	48.145
14	66	Abschreibungen			
15	71	Aufwendungen für Zuweisungen und Zuschüsse sowie besondere Finanzaufwendungen			
16	73	Steueraufwendungen einschl. Aufwendungen aus gesetzlichen Umlageverpflichtungen			
17	72	Transferaufwendungen			
18	70, 74, 76	Sonstige ordentliche Aufwendungen	320	320	348
<b>19</b>		<b>Summe der ordentlichen Aufwendungen (Nr. 11 bis 18)</b>	<b>29.950</b>	<b>29.950</b>	<b>48.492</b>
<b>20</b>		<b>Verwaltungsergebnis (Nr. 10 ./ Nr. 19)</b>	<b>-2.140</b>	<b>-2.140</b>	<b>-9.667</b>
21	56, 57	Finanzerträge			
22	77	Finanzaufwendungen			
<b>23</b>		<b>Finanzergebnis (Nr. 21 bis Nr. 22)</b>			
<b>24</b>		<b>Ordentliches Ergebnis (Verwaltungsergebnis und Finanzergebnis Nr. 20 und Nr. 23)</b>	<b>-2.140</b>	<b>-2.140</b>	<b>-9.667</b>
25	59	Außerordentliche Erträge			
26	79	Außerordentliche Aufwendungen			
<b>27</b>		<b>Außerordentliches Ergebnis (Nr. 25 ./ Nr. 26)</b>			
<b>28</b>		<b>Jahresergebnis vor internen Leistungsbeziehungen (ordentliches Ergebnis und außerordentliches Ergebnis Nr. 24 und Nr. 27)</b>	<b>-2.140</b>	<b>-2.140</b>	<b>-9.667</b>
29		Erlöse der internen Leistungsbeziehungen			
30		Kosten der internen Leistungsbeziehungen			
<b>31</b>		<b>Ergebnis der internen Leistungsbeziehungen</b>			
<b>32</b>		<b>Jahresergebnis nach internen Leistungsbeziehungen</b>	<b>-2.140</b>	<b>-2.140</b>	<b>-9.667</b>

## Haushaltsplan Steinbach


**Produktbeschreibung Teilhaushalt 80000 Forstwirtschaft**

Steinbach

**Verantwortliche Organisationseinheit**

Bauamt

**Verantwortliche Person(en)**

Alexander Müller

Marco Gretschel (Vertretung)

**Zugeordnete Kostenstellen**

800000

Forstwirtschaft

## Haushaltsplan Steinbach



## Teilergebnishaushalt Teilhaushalt 80000 Forstwirtschaft

Steinbach

Nr.	Konten	Bezeichnung	Haushaltsansatz		Ergebnis des Jahresabschlusses 2021
			2023	2022	
		<b>Ordentliche Erträge</b>			
01	50	Privatrechtliche Leistungsentgelte			
02	51	Öffentlich-rechtliche Leistungsentgelte			
03	548-549	Kostenersatzleistungen und -erstattungen	-1.540	-1.540	-8.740
04	52	Bestandsveränderungen und aktivierte Eigenleistungen			
05	55	Steuern und steuerähnliche Erträge einschl. Erträge aus gesetzlichen Umlagen			
06	547	Erträge aus Transferleistungen			
07	540-543	Erträge aus Zuweisungen und Zuschüssen für lfd. Zwecke und allgemeine Umlagen	-1.350	-1.350	
08	546	Erträge aus der Auflösung von Sonderposten aus Investitionszuweisungen, -zuschüssen und Investitionsbeiträgen			
09	53	Sonstige ordentliche Erträge	-29.200	-29.200	-49.420
<b>10</b>		<b>Summe der ordentlichen Erträge (Nr. 1 bis 9)</b>	<b>-32.090</b>	<b>-32.090</b>	<b>-58.159</b>
		<b>Ordentliche Aufwendungen</b>			
11	62, 63, 640-643, 647-649, 65	Personalaufwendungen			
12	644-646	Versorgungsaufwendungen			
13	60, 61, 67-69	Aufwendungen für Sach- und Dienstleistungen	29.630	29.630	48.145
14	66	Abschreibungen			
15	71	Aufwendungen für Zuweisungen und Zuschüsse sowie besondere Finanzaufwendungen			
16	73	Steueraufwendungen einschl. Aufwendungen aus gesetzlichen Umlageverpflichtungen			
17	72	Transferaufwendungen			
18	70, 74, 76	Sonstige ordentliche Aufwendungen	320	320	348
<b>19</b>		<b>Summe der ordentlichen Aufwendungen (Nr. 11 bis 18)</b>	<b>29.950</b>	<b>29.950</b>	<b>48.492</b>
<b>20</b>		<b>Verwaltungsergebnis (Nr. 10 ./ Nr. 19)</b>	<b>-2.140</b>	<b>-2.140</b>	<b>-9.667</b>
21	56, 57	Finanzerträge			
22	77	Finanzaufwendungen			
<b>23</b>		<b>Finanzergebnis (Nr. 21 bis Nr. 22)</b>			
<b>24</b>		<b>Ordentliches Ergebnis (Verwaltungsergebnis und Finanzergebnis Nr. 20 und Nr. 23)</b>	<b>-2.140</b>	<b>-2.140</b>	<b>-9.667</b>
25	59	Außerordentliche Erträge			
26	79	Außerordentliche Aufwendungen			
<b>27</b>		<b>Außerordentliches Ergebnis (Nr. 25 ./ Nr. 26)</b>			
<b>28</b>		<b>Jahresergebnis vor internen Leistungsbeziehungen (ordentliches Ergebnis und außerordentliches Ergebnis Nr. 24 und Nr. 27)</b>	<b>-2.140</b>	<b>-2.140</b>	<b>-9.667</b>
29		Erlöse der internen Leistungsbeziehungen			
30		Kosten der internen Leistungsbeziehungen			
<b>31</b>		<b>Ergebnis der internen Leistungsbeziehungen</b>			
<b>32</b>		<b>Jahresergebnis nach internen Leistungsbeziehungen</b>	<b>-2.140</b>	<b>-2.140</b>	<b>-9.667</b>

## Haushaltsplan Steinbach



## Teilergebnishaushalt Kostenstelle 800000 Forstwirtschaft

Steinbach

<b>Produktbereich</b>	13	Natur- und Landschaftspflege
<b>Produktgruppe</b>	8000	Forstwirtschaft
<b>Teilhaushalt</b>	80000	Forstwirtschaft
<b>Kostenstelle</b>	800000	Forstwirtschaft

Nr.	Bezeichnung	Ansatz 2023	Ansatz 2022	Ergebnis 2021
5306000	Nebenerlöse aus Verkauf	-29.200	-29.200	-49.420
5410800	Sonst. Zuweis. von privaten Unternehmen	-1.350	-1.350	
5488000	Kostenerstattungen von übrigen Bereichen	-1.540	-1.540	-8.600
5490000	andere Kostenersatzleistungen und Erstattungen			-140
6020000	Hilfsstoffe	1.820	1.820	
6101000	Fremdleist. für Erzeugnisse u. and. Umsatzleist.	27.060	27.060	46.097
6900100	Beiträge f. gebäudebezogene Versicherungen	200	200	143
6909000	Beiträge für sonstige Versicherungen	550	550	1.905
7020000	Grundsteuer	320	320	348

**Erläuterungen****Erläuterungen zu Sachkonto 5410800**

Erlös Jagdpachtanteil, Forstbenutzung.

**Erläuterungen zu Sachkonto 6101000**

Trockenschäden Wald.

## Haushaltsplan Steinbach



## Teilergebnishaushalt Kostenstelle 800000 Forstwirtschaft

Steinbach

<b>Produktbereich</b>	13	Natur- und Landschaftspflege
<b>Produktgruppe</b>	8000	Forstwirtschaft
<b>Teilhaushalt</b>	80000	Forstwirtschaft
<b>Kostenstelle</b>	800000	Forstwirtschaft

		Haushaltsansatz			
Nr.	Konten	Bezeichnung	2023	2022	Ergebnis des Jahresabschlusses 2021
		<b>Einzahlungen aus Investitionstätigkeit</b>			
20		+ Einz. aus Investitionszuweis. und -zuschüssen sowie aus Investitionsbeiträgen			
21		+ Einz. aus Abgängen von Vermögensgegenständen des Sachanlagevermögens und des immateriellen Anlagevermögens			
22		+ Einz. aus Abgängen von Vermögensgegenständen des Finanzanlagevermögens			
		<b>Einzahlungen aus Finanzierungstätigkeit</b>			
31		+ Einz. aus der Aufnahme v. Krediten und wirtschaftlich vergleichbaren Vorgängen für Investitionen			
		<b>Summe</b>			
		<b>Auszahlungen aus Investitionstätigkeit</b>			
24		- Ausz. für den Erwerb von Grundstücken und Gebäuden			
25		- Ausz. für Baumaßnahmen			
26		- Ausz. für Investitionen in das sonstige Sachanlagevermögen und immaterielle Anlagevermögen davon: Ausz. aus gewährten Investitionszuweisungen und -zuschüssen			
27		- Ausz. für Investitionen in das Finanzanlagevermögen			
		<b>Auszahlungen aus Finanzierungstätigkeit</b>			
32		- Ausz. für die Tilgung von Krediten und wirtschaftlich vergleichbaren Vorgängen für Investitionen			
		<b>Summe</b>			
		<b>Saldo (Einzahlungen ./ Auszahlungen)</b>			

## Haushaltsplan Steinbach



## Teilfinanzhaushalt Kostenstelle 800000 Forstwirtschaft

Steinbach

<b>Produktbereich</b>	13	Natur- und Landschaftspflege
<b>Produktgruppe</b>	8000	Forstwirtschaft
<b>Teilhaushalt</b>	80000	Forstwirtschaft
<b>Kostenstelle</b>	800000	Forstwirtschaft

		Haushaltsansatz			Investitions- und Investitionsförderungsmaßnahmen		
Nr.	Bezeichnung	2023	Verpflichtungs-ermächtigungen	2022	Ergebnis des Jahres- abschlusses 2021	Gesamt- auszahlungs- bedarf	davon bisher bereitgestellt
	<b>Einzahlungen aus Investitionstätigkeit</b>						
20	+ Einz. aus Investitionszuweis. und -zuschüssen sowie aus Investitionsbeiträgen						
21	+ Einz. aus Abgängen von Vermögensgegenständen des Sachanlagevermögens und des immateriellen Anlagevermögens						
22	+ Einz. aus Abgängen von Vermögensgegenständen des Finanzanlagevermögens						
	<b>Einzahlungen aus Finanzierungstätigkeit</b>						
31	+ Einz. aus der Aufnahme v. Krediten und wirtschaftlich vergleichbaren Vorgängen für Investitionen						
	<b>Summe</b>						
	<b>Auszahlungen aus Investitionstätigkeit</b>						
24	- Ausz. für den Erwerb von Grundstücken und Gebäuden						
25	- Ausz. für Baumaßnahmen						
26	- Ausz. für Investitionen in das sonstige Sachanlagevermögen und immaterielle Anlagevermögen davon: Ausz. aus gewährten Investitionszuweisungen und -zuschüssen						
27	- Ausz. für Investitionen in das Finanzanlagevermögen						
	<b>Auszahlungen aus Finanzierungstätigkeit</b>						
32	- Ausz. für die Tilgung von Krediten und wirtschaftlich vergleichbaren Vorgängen für Investitionen						
	<b>Summe</b>						
	<b>Saldo (Einzahlungen ./- Auszahlungen)</b>						

## Haushaltsplan Steinbach



## Teilergebnishaushalt Produktbereich 14 Umweltschutz

Steinbach

		Haushaltsansatz			Ergebnis des Jahresabschlusses 2021
Nr.	Konten	Bezeichnung	2023	2022	
		<b>Ordentliche Erträge</b>			
01	50	Privatrechtliche Leistungsentgelte			
02	51	Öffentlich-rechtliche Leistungsentgelte			
03	548-549	Kostenersatzleistungen und -erstattungen			
04	52	Bestandsveränderungen und aktivierte Eigenleistungen			
05	55	Steuern und steuerähnliche Erträge einschl. Erträge aus gesetzlichen Umlagen			
06	547	Erträge aus Transferleistungen			
07	540-543	Erträge aus Zuweisungen und Zuschüssen für lfd. Zwecke und allgemeine Umlagen			
08	546	Erträge aus der Auflösung von Sonderposten aus Investitionszuweisungen, -zuschüssen und Investitionsbeiträgen			
09	53	Sonstige ordentliche Erträge			
<b>10</b>		<b>Summe der ordentlichen Erträge (Nr. 1 bis 9)</b>			
		<b>Ordentliche Aufwendungen</b>			
11	62, 63, 640-643, 647-649, 65	Personalaufwendungen		38.712	
12	644-646	Versorgungsaufwendungen		2.811	
13	60, 61, 67-69	Aufwendungen für Sach- und Dienstleistungen			
14	66	Abschreibungen			
15	71	Aufwendungen für Zuweisungen und Zuschüsse sowie besondere Finanzaufwendungen			
16	73	Steueraufwendungen einschl. Aufwendungen aus gesetzlichen Umlageverpflichtungen			
17	72	Transferaufwendungen			
18	70, 74, 76	Sonstige ordentliche Aufwendungen			
<b>19</b>		<b>Summe der ordentlichen Aufwendungen (Nr. 11 bis 18)</b>		<b>41.523</b>	
<b>20</b>		<b>Verwaltungsergebnis (Nr. 10 ./ Nr. 19)</b>		<b>41.523</b>	
21	56, 57	Finanzerträge			
22	77	Finanzaufwendungen			
<b>23</b>		<b>Finanzergebnis (Nr. 21 bis Nr. 22)</b>			
<b>24</b>		<b>Ordentliches Ergebnis (Verwaltungsergebnis und Finanzergebnis Nr. 20 und Nr. 23)</b>		<b>41.523</b>	
25	59	Außerordentliche Erträge			
26	79	Außerordentliche Aufwendungen			
<b>27</b>		<b>Außerordentliches Ergebnis (Nr. 25 ./ Nr. 26)</b>			
<b>28</b>		<b>Jahresergebnis vor internen Leistungsbeziehungen (ordentliches Ergebnis und außerordentliches Ergebnis Nr. 24 und Nr. 27)</b>		<b>41.523</b>	
29		Erlöse der internen Leistungsbeziehungen			
30		Kosten der internen Leistungsbeziehungen			
<b>31</b>		<b>Ergebnis der internen Leistungsbeziehungen</b>			
<b>32</b>		<b>Jahresergebnis nach internen Leistungsbeziehungen</b>		<b>41.523</b>	

## Haushaltsplan Steinbach



## Teilergebnishaushalt Produktgruppe 5810 Klimaschutz

Steinbach

Nr.	Konten	Bezeichnung	Haushaltsansatz		Ergebnis des Jahresabschlusses 2021
			2023	2022	
		<b>Ordentliche Erträge</b>			
01	50	Privatrechtliche Leistungsentgelte			
02	51	Öffentlich-rechtliche Leistungsentgelte			
03	548-549	Kostensatzleistungen und -erstattungen			
04	52	Bestandsveränderungen und aktivierte Eigenleistungen			
05	55	Steuern und steuerähnliche Erträge einschl. Erträge aus gesetzlichen Umlagen			
06	547	Erträge aus Transferleistungen			
07	540-543	Erträge aus Zuweisungen und Zuschüssen für lfd. Zwecke und allgemeine Umlagen			
08	546	Erträge aus der Auflösung von Sonderposten aus Investitionszuweisungen, -zuschüssen und Investitionsbeiträgen			
09	53	Sonstige ordentliche Erträge			
<b>10</b>		<b>Summe der ordentlichen Erträge (Nr. 1 bis 9)</b>			
		<b>Ordentliche Aufwendungen</b>			
11	62, 63, 640-643, 647-649, 65	Personalaufwendungen		38.712	
12	644-646	Versorgungsaufwendungen		2.811	
13	60, 61, 67-69	Aufwendungen für Sach- und Dienstleistungen			
14	66	Abschreibungen			
15	71	Aufwendungen für Zuweisungen und Zuschüsse sowie besondere Finanzaufwendungen			
16	73	Steueraufwendungen einschl. Aufwendungen aus gesetzlichen Umlageverpflichtungen			
17	72	Transferaufwendungen			
18	70, 74, 76	Sonstige ordentliche Aufwendungen			
<b>19</b>		<b>Summe der ordentlichen Aufwendungen (Nr. 11 bis 18)</b>		<b>41.523</b>	
<b>20</b>		<b>Verwaltungsergebnis (Nr. 10 ./ Nr. 19)</b>		<b>41.523</b>	
21	56, 57	Finanzerträge			
22	77	Finanzaufwendungen			
<b>23</b>		<b>Finanzergebnis (Nr. 21 bis Nr. 22)</b>			
<b>24</b>		<b>Ordentliches Ergebnis (Verwaltungsergebnis und Finanzergebnis Nr. 20 und Nr. 23)</b>		<b>41.523</b>	
25	59	Außerordentliche Erträge			
26	79	Außerordentliche Aufwendungen			
<b>27</b>		<b>Außerordentliches Ergebnis (Nr. 25 ./ Nr. 26)</b>			
<b>28</b>		<b>Jahresergebnis vor internen Leistungsbeziehungen (ordentliches Ergebnis und außerordentliches Ergebnis Nr. 24 und Nr. 27)</b>		<b>41.523</b>	
29		Erlöse der internen Leistungsbeziehungen			
30		Kosten der internen Leistungsbeziehungen			
<b>31</b>		<b>Ergebnis der internen Leistungsbeziehungen</b>			
<b>32</b>		<b>Jahresergebnis nach internen Leistungsbeziehungen</b>		<b>41.523</b>	



## Haushaltsplan Steinbach


**Produktbeschreibung Teilhaushalt 58100 Klimaschutz**

Steinbach

Verantwortliche Organisationseinheit

Verantwortliche Person(en)

Zugeordnete Kostenstellen

581000

Klimaschutz

## Haushaltsplan Steinbach



## Teilergebnishaushalt Teilhaushalt 58100 Klimaschutz

Steinbach

		Haushaltsansatz			
Nr.	Konten	Bezeichnung	2023	2022	Ergebnis des Jahresabschlusses 2021
		<b>Ordentliche Erträge</b>			
01	50	Privatrechtliche Leistungsentgelte			
02	51	Öffentlich-rechtliche Leistungsentgelte			
03	548-549	Kostensatzleistungen und -erstattungen			
04	52	Bestandsveränderungen und aktivierte Eigenleistungen			
05	55	Steuern und steuerähnliche Erträge einschl. Erträge aus gesetzlichen Umlagen			
06	547	Erträge aus Transferleistungen			
07	540-543	Erträge aus Zuweisungen und Zuschüssen für lfd. Zwecke und allgemeine Umlagen			
08	546	Erträge aus der Auflösung von Sonderposten aus Investitionszuweisungen, -zuschüssen und Investitionsbeiträgen			
09	53	Sonstige ordentliche Erträge			
<b>10</b>		<b>Summe der ordentlichen Erträge (Nr. 1 bis 9)</b>			
		<b>Ordentliche Aufwendungen</b>			
11	62, 63, 640-643, 647-649, 65	Personalaufwendungen		38.712	
12	644-646	Versorgungsaufwendungen		2.811	
13	60, 61, 67-69	Aufwendungen für Sach- und Dienstleistungen			
14	66	Abschreibungen			
15	71	Aufwendungen für Zuweisungen und Zuschüsse sowie besondere Finanzaufwendungen			
16	73	Steueraufwendungen einschl. Aufwendungen aus gesetzlichen Umlageverpflichtungen			
17	72	Transferaufwendungen			
18	70, 74, 76	Sonstige ordentliche Aufwendungen			
<b>19</b>		<b>Summe der ordentlichen Aufwendungen (Nr. 11 bis 18)</b>		<b>41.523</b>	
<b>20</b>		<b>Verwaltungsergebnis (Nr. 10 ./ Nr. 19)</b>		<b>41.523</b>	
21	56, 57	Finanzerträge			
22	77	Finanzaufwendungen			
<b>23</b>		<b>Finanzergebnis (Nr. 21 bis Nr. 22)</b>			
<b>24</b>		<b>Ordentliches Ergebnis (Verwaltungsergebnis und Finanzergebnis Nr. 20 und Nr. 23)</b>		<b>41.523</b>	
25	59	Außerordentliche Erträge			
26	79	Außerordentliche Aufwendungen			
<b>27</b>		<b>Außerordentliches Ergebnis (Nr. 25 ./ Nr. 26)</b>			
<b>28</b>		<b>Jahresergebnis vor internen Leistungsbeziehungen (ordentliches Ergebnis und außerordentliches Ergebnis Nr. 24 und Nr. 27)</b>		<b>41.523</b>	
29		Erlöse der internen Leistungsbeziehungen			
30		Kosten der internen Leistungsbeziehungen			
<b>31</b>		<b>Ergebnis der internen Leistungsbeziehungen</b>			
<b>32</b>		<b>Jahresergebnis nach internen Leistungsbeziehungen</b>		<b>41.523</b>	

## Haushaltsplan Steinbach



## Teilergebnishaushalt Kostenstelle 581000 Klimaschutz

Steinbach

<b>Produktbereich</b>	14	Umweltschutz
<b>Produktgruppe</b>	5810	Klimaschutz
<b>Teilhaushalt</b>	58100	Klimaschutz
<b>Kostenstelle</b>	581000	Klimaschutz

Nr.	Bezeichnung	Ansatz 2023	Ansatz 2022	Ergebnis 2021
6201000	Entgelt Beschäftigte (einschl. Zulagen)		32.307	
6401000	AG-Anteil zur Sozialvers. Entgeltbereich		6.405	
6451000	Auf. an Verso.kassen f. tarifl. Beschäftigte		2.811	

## Haushaltsplan Steinbach



## Teilergebnishaushalt Kostenstelle 581000 Klimaschutz

Steinbach

Produktbereich	14	Umweltschutz
Produktgruppe	5810	Klimaschutz
Teilhaushalt	58100	Klimaschutz
Kostenstelle	581000	Klimaschutz

		Haushaltsansatz		Ergebnis des Jahresabschlusses 2021
Nr.	Konten	2023	2022	
		<b>Einzahlungen aus Investitionstätigkeit</b>		
20		+ Einz. aus Investitionszuweis. und -zuschüssen sowie aus Investitionsbeiträgen		
21		40.000		
22		+ Einz. aus Abgängen von Vermögensgegenständen des Finanzanlagevermögens		
		<b>Einzahlungen aus Finanzierungstätigkeit</b>		
31		+ Einz. aus der Aufnahme v. Krediten und wirtschaftlich vergleichbaren Vorgängen für Investitionen		
		<b>40.000</b>		
		<b>Auszahlungen aus Investitionstätigkeit</b>		
24		- Ausz. für den Erwerb von Grundstücken und Gebäuden		
25		-50.000		
26		- Ausz. für Investitionen in das sonstige Sachanlagevermögen und immaterielle Anlagevermögen davon: Ausz. aus gewährten Investitionszuweisungen und -zuschüssen		
27		- Ausz. für Investitionen in das Finanzanlagevermögen		
		<b>Auszahlungen aus Finanzierungstätigkeit</b>		
32		- Ausz. für die Tilgung von Krediten und wirtschaftlich vergleichbaren Vorgängen für Investitionen		
		<b>-50.000</b>		
		<b>-10.000</b>		
		<b>Saldo (Einzahlungen ./ Auszahlungen)</b>		

## Haushaltsplan Steinbach



## Teilfinanzhaushalt Kostenstelle 581000 Klimaschutz

Steinbach

<b>Produktbereich</b>	14	Umweltschutz
<b>Produktgruppe</b>	5810	Klimaschutz
<b>Teilhaushalt</b>	58100	Klimaschutz
<b>Kostenstelle</b>	581000	Klimaschutz

		Haushaltsansatz			Investitions- und Investitionsförderungsmaßnahmen		
Nr.	Bezeichnung	2023	Verpflichtungsermächtigungen	2022	Ergebnis des Jahresabschlusses 2021	Gesamtauszahlungsbedarf	davon bisher bereitgestellt
	<b>Einzahlungen aus Investitionstätigkeit</b>						
20	+ Einz. aus Investitionszuweis. und -zuschüssen sowie aus Investitionsbeiträgen						
21	+ Einz. aus Abgängen von Vermögensgegenständen des Sachanlagevermögens und des immateriellen Anlagevermögens	40.000	40.000				
22	+ Einz. aus Abgängen von Vermögensgegenständen des Finanzanlagevermögens						
	<b>Einzahlungen aus Finanzierungstätigkeit</b>						
31	+ Einz. aus der Aufnahme v. Krediten und wirtschaftlich vergleichbaren Vorgängen für Investitionen						
	<b>Summe</b>	<b>40.000</b>	<b>40.000</b>				
	<b>Auszahlungen aus Investitionstätigkeit</b>						
24	- Ausz. für den Erwerb von Grundstücken und Gebäuden						
25	- Ausz. für Baumaßnahmen (Verpflichtungsermächtigungen)	-50.000	-50.000			-200.000 (-50.000)	-50.000
26	- Ausz. für Investitionen in das sonstige Sachanlagevermögen und immaterielle Anlagevermögen davon: Ausz. aus gewährten Investitionszuweisungen und -zuschüssen						
27	- Ausz. für Investitionen in das Finanzanlagevermögen						
	<b>Auszahlungen aus Finanzierungstätigkeit</b>						
32	- Ausz. für die Tilgung von Krediten und wirtschaftlich vergleichbaren Vorgängen für Investitionen						
	<b>Summe</b>	<b>-50.000</b>	<b>-50.000</b>			<b>-200.000 (-50.000)</b>	<b>-50.000</b>
	<b>Saldo (Einzahlungen ./ Auszahlungen) (Verpflichtungsermächtigungen)</b>	<b>-10.000</b>	<b>-10.000</b>			<b>-200.000 (-50.000)</b>	<b>-50.000</b>

## Haushaltsplan Steinbach



## Investitionen Kostenstelle 581000 Klimaschutz

Steinbach

Nr. Bezeichnung	Jahres- ergebnis 2021	Ansatz 2022	Ansatz 2023	Verpflichtungs- Ermächtigungen	Finanzplan 2024	Finanzplan 2025 2026
581000-1 Klimaschutz- und Klimaanpassungsmaßnahmen (Verpflichtungsermächtigungen)			-50.000	-50.000	-50.000 (-50.000)	-50.000 -50.000
581000-2 Fördermittel Klimaschutz- und Klimaanpassungsmaßna (Verpflichtungsermächtigungen)			40.000	40.000	40.000 (40.000)	40.000 40.000

## Erläuterungen

**Klimaschutz- und Klimaanpassungsmaßnahmen****581000-1 & 2**

Im Haushalt 2023 ist erstmals ein pauschaler (und möglichst jährlich wiederkehrender) Ansatz für kleinere Klimaschutz- und Klimaanpassungsmaßnahmen eingestellt, für die eine Förderung erlangt werden kann. Bei der Förderung wird eine Förderquote von 80 % angenommen.

## Haushaltsplan Steinbach



## Teilergebnishaushalt Produktbereich 15 Wirtschaft und Tourismus

Steinbach

Nr.	Konten	Bezeichnung	Haushaltsansatz		Ergebnis des Jahresabschlusses 2021
			2023	2022	
		<b>Ordentliche Erträge</b>			
01	50	Privatrechtliche Leistungsentgelte			
02	51	Öffentlich-rechtliche Leistungsentgelte	-7.500	-7.500	-5.012
03	548-549	Kostenersatzleistungen und -erstattungen			
04	52	Bestandsveränderungen und aktivierte Eigenleistungen			
05	55	Steuern und steuerähnliche Erträge einschl. Erträge aus gesetzlichen Umlagen			
06	547	Erträge aus Transferleistungen			
07	540-543	Erträge aus Zuweisungen und Zuschüssen für lfd. Zwecke und allgemeine Umlagen			
08	546	Erträge aus der Auflösung von Sonderposten aus Investitionszuweisungen, -zuschüssen und Investitionsbeiträgen			
09	53	Sonstige ordentliche Erträge	-270.100	-260.500	-249.107
<b>10</b>		<b>Summe der ordentlichen Erträge (Nr. 1 bis 9)</b>	<b>-277.600</b>	<b>-268.000</b>	<b>-254.118</b>
		<b>Ordentliche Aufwendungen</b>			
11	62, 63, 640-643, 647-649, 65	Personalaufwendungen	43.945	43.324	81.058
12	644-646	Versorgungsaufwendungen	3.191	3.146	5.613
13	60, 61, 67-69	Aufwendungen für Sach- und Dienstleistungen	53.620	34.330	18.837
14	66	Abschreibungen			
15	71	Aufwendungen für Zuweisungen und Zuschüsse sowie besondere Finanzaufwendungen			
16	73	Steueraufwendungen einschl. Aufwendungen aus gesetzlichen Umlageverpflichtungen	650	650	
17	72	Transferaufwendungen			
18	70, 74, 76	Sonstige ordentliche Aufwendungen			
<b>19</b>		<b>Summe der ordentlichen Aufwendungen (Nr. 11 bis 18)</b>	<b>101.406</b>	<b>81.450</b>	<b>105.507</b>
<b>20</b>		<b>Verwaltungsergebnis (Nr. 10 ./ Nr. 19)</b>	<b>-176.194</b>	<b>-186.550</b>	<b>-148.611</b>
21	56, 57	Finanzerträge			
22	77	Finanzaufwendungen			
<b>23</b>		<b>Finanzergebnis (Nr. 21 bis Nr. 22)</b>			
<b>24</b>		<b>Ordentliches Ergebnis (Verwaltungsergebnis und Finanzergebnis Nr. 20 und Nr. 23)</b>	<b>-176.194</b>	<b>-186.550</b>	<b>-148.611</b>
25	59	Außerordentliche Erträge			2.860
26	79	Außerordentliche Aufwendungen			
<b>27</b>		<b>Außerordentliches Ergebnis (Nr. 25 ./ Nr. 26)</b>			<b>2.860</b>
<b>28</b>		<b>Jahresergebnis vor internen Leistungsbeziehungen (ordentliches Ergebnis und außerordentliches Ergebnis Nr. 24 und Nr. 27)</b>	<b>-176.194</b>	<b>-186.550</b>	<b>-145.751</b>
29		Erlöse der internen Leistungsbeziehungen			
30		Kosten der internen Leistungsbeziehungen			
<b>31</b>		<b>Ergebnis der internen Leistungsbeziehungen</b>			
<b>32</b>		<b>Jahresergebnis nach internen Leistungsbeziehungen</b>	<b>-176.194</b>	<b>-186.550</b>	<b>-145.751</b>

## Haushaltsplan Steinbach



## Teilergebnishaushalt Produktgruppe 7300 Tourismus

Steinbach

		Haushaltsansatz			
Nr.	Konten	Bezeichnung	2023	2022	Ergebnis des Jahresabschlusses 2021
		<b>Ordentliche Erträge</b>			
01	50	Privatrechtliche Leistungsentgelte			
02	51	Öffentlich-rechtliche Leistungsentgelte	-7.500	-7.500	-5.012
03	548-549	Kostensatzleistungen und -erstattungen			
04	52	Bestandsveränderungen und aktivierte Eigenleistungen			
05	55	Steuern und steuerähnliche Erträge einschl. Erträge aus gesetzlichen Umlagen			
06	547	Erträge aus Transferleistungen			
07	540-543	Erträge aus Zuweisungen und Zuschüssen für lfd. Zwecke und allgemeine Umlagen			
08	546	Erträge aus der Auflösung von Sonderposten aus Investitionszuweisungen, -zuschüssen und Investitionsbeiträgen			
09	53	Sonstige ordentliche Erträge			
<b>10</b>		<b>Summe der ordentlichen Erträge (Nr. 1 bis 9)</b>	<b>-7.500</b>	<b>-7.500</b>	<b>-5.012</b>
		<b>Ordentliche Aufwendungen</b>			
11	62, 63, 640-643, 647-649, 65	Personalaufwendungen			
12	644-646	Versorgungsaufwendungen			
13	60, 61, 67-69	Aufwendungen für Sach- und Dienstleistungen	2.950	2.000	854
14	66	Abschreibungen			
15	71	Aufwendungen für Zuweisungen und Zuschüsse sowie besondere Finanzaufwendungen			
16	73	Steueraufwendungen einschl. Aufwendungen aus gesetzlichen Umlageverpflichtungen			
17	72	Transferaufwendungen			
18	70, 74, 76	Sonstige ordentliche Aufwendungen			
<b>19</b>		<b>Summe der ordentlichen Aufwendungen (Nr. 11 bis 18)</b>	<b>2.950</b>	<b>2.000</b>	<b>854</b>
<b>20</b>		<b>Verwaltungsergebnis (Nr. 10 ./ Nr. 19)</b>	<b>-4.550</b>	<b>-5.500</b>	<b>-4.158</b>
21	56, 57	Finanzerträge			
22	77	Finanzaufwendungen			
<b>23</b>		<b>Finanzergebnis (Nr. 21 bis Nr. 22)</b>			
<b>24</b>		<b>Ordentliches Ergebnis (Verwaltungsergebnis und Finanzergebnis Nr. 20 und Nr. 23)</b>	<b>-4.550</b>	<b>-5.500</b>	<b>-4.158</b>
25	59	Außerordentliche Erträge			79
26	79	Außerordentliche Aufwendungen			
<b>27</b>		<b>Außerordentliches Ergebnis (Nr. 25 ./ Nr. 26)</b>			<b>79</b>
<b>28</b>		<b>Jahresergebnis vor internen Leistungsbeziehungen (ordentliches Ergebnis und außerordentliches Ergebnis Nr. 24 und Nr. 27)</b>	<b>-4.550</b>	<b>-5.500</b>	<b>-4.079</b>
29		Erlöse der internen Leistungsbeziehungen			
30		Kosten der internen Leistungsbeziehungen			
<b>31</b>		<b>Ergebnis der internen Leistungsbeziehungen</b>			
<b>32</b>		<b>Jahresergebnis nach internen Leistungsbeziehungen</b>	<b>-4.550</b>	<b>-5.500</b>	<b>-4.079</b>



## Haushaltsplan Steinbach


**Produktbeschreibung Teilhaushalt 73000 Tourismus**

Steinbach

**Verantwortliche Organisationseinheit**

Bauamt

**Verantwortliche Person(en)**

Sebastian Koehler

Faerber, Simone Miriam (Vertretung)

**Zugeordnete Kostenstellen**

730000

Marktverwaltung

## Haushaltsplan Steinbach



## Teilergebnishaushalt Teilhaushalt 73000 Tourismus

Steinbach

Nr.	Konten	Bezeichnung	Haushaltsansatz		Ergebnis des Jahresabschlusses 2021
			2023	2022	
		<b>Ordentliche Erträge</b>			
01	50	Privatrechtliche Leistungsentgelte			
02	51	Öffentlich-rechtliche Leistungsentgelte	-7.500	-7.500	-5.012
03	548-549	Kostensatzleistungen und -erstattungen			
04	52	Bestandsveränderungen und aktivierte Eigenleistungen			
05	55	Steuern und steuerähnliche Erträge einschl. Erträge aus gesetzlichen Umlagen			
06	547	Erträge aus Transferleistungen			
07	540-543	Erträge aus Zuweisungen und Zuschüssen für lfd. Zwecke und allgemeine Umlagen			
08	546	Erträge aus der Auflösung von Sonderposten aus Investitionszuweisungen, -zuschüssen und Investitionsbeiträgen			
09	53	Sonstige ordentliche Erträge			
<b>10</b>		<b>Summe der ordentlichen Erträge (Nr. 1 bis 9)</b>	<b>-7.500</b>	<b>-7.500</b>	<b>-5.012</b>
		<b>Ordentliche Aufwendungen</b>			
11	62, 63, 640-643, 647-649, 65	Personalaufwendungen			
12	644-646	Versorgungsaufwendungen			
13	60, 61, 67-69	Aufwendungen für Sach- und Dienstleistungen	2.950	2.000	854
14	66	Abschreibungen			
15	71	Aufwendungen für Zuweisungen und Zuschüsse sowie besondere Finanzaufwendungen			
16	73	Steueraufwendungen einschl. Aufwendungen aus gesetzlichen Umlageverpflichtungen			
17	72	Transferaufwendungen			
18	70, 74, 76	Sonstige ordentliche Aufwendungen			
<b>19</b>		<b>Summe der ordentlichen Aufwendungen (Nr. 11 bis 18)</b>	<b>2.950</b>	<b>2.000</b>	<b>854</b>
<b>20</b>		<b>Verwaltungsergebnis (Nr. 10 ./ Nr. 19)</b>	<b>-4.550</b>	<b>-5.500</b>	<b>-4.158</b>
21	56, 57	Finanzerträge			
22	77	Finanzaufwendungen			
<b>23</b>		<b>Finanzergebnis (Nr. 21 bis Nr. 22)</b>			
<b>24</b>		<b>Ordentliches Ergebnis (Verwaltungsergebnis und Finanzergebnis Nr. 20 und Nr. 23)</b>	<b>-4.550</b>	<b>-5.500</b>	<b>-4.158</b>
25	59	Außerordentliche Erträge			79
26	79	Außerordentliche Aufwendungen			
<b>27</b>		<b>Außerordentliches Ergebnis (Nr. 25 ./ Nr. 26)</b>			<b>79</b>
<b>28</b>		<b>Jahresergebnis vor internen Leistungsbeziehungen (ordentliches Ergebnis und außerordentliches Ergebnis Nr. 24 und Nr. 27)</b>	<b>-4.550</b>	<b>-5.500</b>	<b>-4.079</b>
29		Erlöse der internen Leistungsbeziehungen			
30		Kosten der internen Leistungsbeziehungen			
<b>31</b>		<b>Ergebnis der internen Leistungsbeziehungen</b>			
<b>32</b>		<b>Jahresergebnis nach internen Leistungsbeziehungen</b>	<b>-4.550</b>	<b>-5.500</b>	<b>-4.079</b>

## Haushaltsplan Steinbach



## Teilergebnishaushalt Kostenstelle 730000 Marktverwaltung

Steinbach

<b>Produktbereich</b>	15	Wirtschaft und Tourismus
<b>Produktgruppe</b>	7300	Tourismus
<b>Teilhaushalt</b>	73000	Tourismus
<b>Kostenstelle</b>	730000	Marktverwaltung

Nr.	Bezeichnung	Ansatz 2023	Ansatz 2022	Ergebnis 2021
5110000	öffentlich rechtliche Benutzungsgebühren	-7.500	-7.500	-5.012
5989000	sonstige periodenfremde Erträge			79
6051000	Strom	1.800	2.000	981
6056000	Wasser	150		-127
6861000	Aufw. für Öffentlichkeitsarbeit	1.000		

**Erläuterungen****Erläuterungen zu Sachkonto 6861000**

Werbemaßnahmen für die Wochenmärkte.

## Haushaltsplan Steinbach



## Teilergebnishaushalt Kostenstelle 730000 Marktverwaltung

Steinbach

Produktbereich	15	Wirtschaft und Tourismus
Produktgruppe	7300	Tourismus
Teilhaushalt	73000	Tourismus
Kostenstelle	730000	Marktverwaltung

				Haushaltsansatz		
Nr.	Konten	Bezeichnung	2023	2022	Ergebnis des Jahresabschlusses 2021	
		<b>Einzahlungen aus Investitionstätigkeit</b>				
20		+ Einz. aus Investitionszuweis. und -zuschüssen sowie aus Investitionsbeiträgen				
21		+ Einz. aus Abgängen von Vermögensgegenständen des Sachanlagevermögens und des immateriellen Anlagevermögens				
22		+ Einz. aus Abgängen von Vermögensgegenständen des Finanzanlagevermögens				
		<b>Einzahlungen aus Finanzierungstätigkeit</b>				
31		+ Einz. aus der Aufnahme v. Krediten und wirtschaftlich vergleichbaren Vorgängen für Investitionen				
		<b>Summe</b>				
		<b>Auszahlungen aus Investitionstätigkeit</b>				
24		- Ausz. für den Erwerb von Grundstücken und Gebäuden				
25		- Ausz. für Baumaßnahmen				
26		- Ausz. für Investitionen in das sonstige Sachanlagevermögen und immaterielle Anlagevermögen davon: Ausz. aus gewährten Investitionszuweisungen und -zuschüssen				
27		- Ausz. für Investitionen in das Finanzanlagevermögen				
		<b>Auszahlungen aus Finanzierungstätigkeit</b>				
32		- Ausz. für die Tilgung von Krediten und wirtschaftlich vergleichbaren Vorgängen für Investitionen				
		<b>Summe</b>				
		<b>Saldo (Einzahlungen ./ Auszahlungen)</b>				

## Haushaltsplan Steinbach



## Teilfinanzhaushalt Kostenstelle 730000 Marktverwaltung

Steinbach

<b>Produktbereich</b>	15	Wirtschaft und Tourismus
<b>Produktgruppe</b>	7300	Tourismus
<b>Teilhaushalt</b>	73000	Tourismus
<b>Kostenstelle</b>	730000	Marktverwaltung

		Haushaltsansatz			Investitions- und Investitionsförderungsmaßnahmen		
Nr.	Bezeichnung	2023	Verpflichtungs-ermächtigungen	2022	Ergebnis des Jahres- abschlusses 2021	Gesamt- auszahlungs- bedarf	davon bisher bereitgestellt
	<b>Einzahlungen aus Investitionstätigkeit</b>						
20	+ Einz. aus Investitionszuweis. und -zuschüssen sowie aus Investitionsbeiträgen						
21	+ Einz. aus Abgängen von Vermögensgegenständen des Sachanlagevermögens und des immateriellen Anlagevermögens						
22	+ Einz. aus Abgängen von Vermögensgegenständen des Finanzanlagevermögens						
	<b>Einzahlungen aus Finanzierungstätigkeit</b>						
31	+ Einz. aus der Aufnahme v. Krediten und wirtschaftlich vergleichbaren Vorgängen für Investitionen						
	<b>Summe</b>						
	<b>Auszahlungen aus Investitionstätigkeit</b>						
24	- Ausz. für den Erwerb von Grundstücken und Gebäuden						
25	- Ausz. für Baumaßnahmen						
26	- Ausz. für Investitionen in das sonstige Sachanlagevermögen und immaterielle Anlagevermögen davon: Ausz. aus gewährten Investitionszuweisungen und -zuschüssen						
27	- Ausz. für Investitionen in das Finanzanlagevermögen						
	<b>Auszahlungen aus Finanzierungstätigkeit</b>						
32	- Ausz. für die Tilgung von Krediten und wirtschaftlich vergleichbaren Vorgängen für Investitionen						
	<b>Summe</b>						
	<b>Saldo (Einzahlungen ./ Auszahlungen)</b>						

## Haushaltsplan Steinbach



## Teilergebnishaushalt Produktgruppe 7900 Wirtschaftsförderung

Steinbach

Nr.	Konten	Bezeichnung	Haushaltsansatz		Ergebnis des Jahresabschlusses 2021
			2023	2022	
		<b>Ordentliche Erträge</b>			
01	50	Privatrechtliche Leistungsentgelte			
02	51	Öffentlich-rechtliche Leistungsentgelte			
03	548-549	Kostenersatzleistungen und -erstattungen			
04	52	Bestandsveränderungen und aktivierte Eigenleistungen			
05	55	Steuern und steuerähnliche Erträge einschl. Erträge aus gesetzlichen Umlagen			
06	547	Erträge aus Transferleistungen			
07	540-543	Erträge aus Zuweisungen und Zuschüssen für lfd. Zwecke und allgemeine Umlagen			
08	546	Erträge aus der Auflösung von Sonderposten aus Investitionszuweisungen, -zuschüssen und Investitionsbeiträgen			
09	53	Sonstige ordentliche Erträge	-270.100	-260.500	-249.107
<b>10</b>		<b>Summe der ordentlichen Erträge (Nr. 1 bis 9)</b>	<b>-270.100</b>	<b>-260.500</b>	<b>-249.107</b>
		<b>Ordentliche Aufwendungen</b>			
11	62, 63, 640-643, 647-649, 65	Personalaufwendungen	43.945	43.324	81.058
12	644-646	Versorgungsaufwendungen	3.191	3.146	5.613
13	60, 61, 67-69	Aufwendungen für Sach- und Dienstleistungen	50.670	32.330	17.982
14	66	Abschreibungen			
15	71	Aufwendungen für Zuweisungen und Zuschüsse sowie besondere Finanzaufwendungen			
16	73	Steueraufwendungen einschl. Aufwendungen aus gesetzlichen Umlageverpflichtungen	650	650	
17	72	Transferaufwendungen			
18	70, 74, 76	Sonstige ordentliche Aufwendungen			
<b>19</b>		<b>Summe der ordentlichen Aufwendungen (Nr. 11 bis 18)</b>	<b>98.456</b>	<b>79.450</b>	<b>104.653</b>
<b>20</b>		<b>Verwaltungsergebnis (Nr. 10 ./ Nr. 19)</b>	<b>-171.644</b>	<b>-181.050</b>	<b>-144.454</b>
21	56, 57	Finanzerträge			
22	77	Finanzaufwendungen			
<b>23</b>		<b>Finanzergebnis (Nr. 21 bis Nr. 22)</b>			
<b>24</b>		<b>Ordentliches Ergebnis (Verwaltungsergebnis und Finanzergebnis Nr. 20 und Nr. 23)</b>	<b>-171.644</b>	<b>-181.050</b>	<b>-144.454</b>
25	59	Außerordentliche Erträge			2.782
26	79	Außerordentliche Aufwendungen			
<b>27</b>		<b>Außerordentliches Ergebnis (Nr. 25 ./ Nr. 26)</b>			<b>2.782</b>
<b>28</b>		<b>Jahresergebnis vor internen Leistungsbeziehungen (ordentliches Ergebnis und außerordentliches Ergebnis Nr. 24 und Nr. 27)</b>	<b>-171.644</b>	<b>-181.050</b>	<b>-141.672</b>
29		Erlöse der internen Leistungsbeziehungen			
30		Kosten der internen Leistungsbeziehungen			
<b>31</b>		<b>Ergebnis der internen Leistungsbeziehungen</b>			
<b>32</b>		<b>Jahresergebnis nach internen Leistungsbeziehungen</b>	<b>-171.644</b>	<b>-181.050</b>	<b>-141.672</b>

## Haushaltsplan Steinbach


**Produktbeschreibung Teilhaushalt 79120 Wirtschaftsförderung/ Stadtmarketing**

Steinbach

**Verantwortliche Organisationseinheit**

Bürgermeister

**Verantwortliche Person(en)**

Steffen Bonk

Nicole Gruber (Vertretung)

<b>Zugeordnete Kostenstellen</b>		
	790110	Wirtschaftsförderung/Stadtmarketing
	790112	E-Mobilität
	810000	Wirtschaftl. Unternehmen

## Haushaltsplan Steinbach



## Teilergebnishaushalt Teilhaushalt 79120 Wirtschaftsförderung/ Stadtmarketing

Steinbach

Nr.	Konten	Bezeichnung	Haushaltsansatz		Ergebnis des Jahresabschlusses 2021
			2023	2022	
		<b>Ordentliche Erträge</b>			
01	50	Privatrechtliche Leistungsentgelte			
02	51	Öffentlich-rechtliche Leistungsentgelte			
03	548-549	Kostenersatzleistungen und -erstattungen			
04	52	Bestandsveränderungen und aktivierte Eigenleistungen			
05	55	Steuern und steuerähnliche Erträge einschl. Erträge aus gesetzlichen Umlagen			
06	547	Erträge aus Transferleistungen			
07	540-543	Erträge aus Zuweisungen und Zuschüssen für lfd. Zwecke und allgemeine Umlagen			
08	546	Erträge aus der Auflösung von Sonderposten aus Investitionszuweisungen, -zuschüssen und Investitionsbeiträgen			
09	53	Sonstige ordentliche Erträge	-270.100	-260.500	-249.107
<b>10</b>		<b>Summe der ordentlichen Erträge (Nr. 1 bis 9)</b>	<b>-270.100</b>	<b>-260.500</b>	<b>-249.107</b>
		<b>Ordentliche Aufwendungen</b>			
11	62, 63, 640-643, 647-649, 65	Personalaufwendungen	43.945	43.324	81.058
12	644-646	Versorgungsaufwendungen	3.191	3.146	5.613
13	60, 61, 67-69	Aufwendungen für Sach- und Dienstleistungen	50.670	32.330	17.982
14	66	Abschreibungen			
15	71	Aufwendungen für Zuweisungen und Zuschüsse sowie besondere Finanzaufwendungen			
16	73	Steueraufwendungen einschl. Aufwendungen aus gesetzlichen Umlageverpflichtungen	650	650	
17	72	Transferaufwendungen			
18	70, 74, 76	Sonstige ordentliche Aufwendungen			
<b>19</b>		<b>Summe der ordentlichen Aufwendungen (Nr. 11 bis 18)</b>	<b>98.456</b>	<b>79.450</b>	<b>104.653</b>
<b>20</b>		<b>Verwaltungsergebnis (Nr. 10 ./ Nr. 19)</b>	<b>-171.644</b>	<b>-181.050</b>	<b>-144.454</b>
21	56, 57	Finanzerträge			
22	77	Finanzaufwendungen			
<b>23</b>		<b>Finanzergebnis (Nr. 21 bis Nr. 22)</b>			
<b>24</b>		<b>Ordentliches Ergebnis (Verwaltungsergebnis und Finanzergebnis Nr. 20 und Nr. 23)</b>	<b>-171.644</b>	<b>-181.050</b>	<b>-144.454</b>
25	59	Außerordentliche Erträge			2.782
26	79	Außerordentliche Aufwendungen			
<b>27</b>		<b>Außerordentliches Ergebnis (Nr. 25 ./ Nr. 26)</b>			<b>2.782</b>
<b>28</b>		<b>Jahresergebnis vor internen Leistungsbeziehungen (ordentliches Ergebnis und außerordentliches Ergebnis Nr. 24 und Nr. 27)</b>	<b>-171.644</b>	<b>-181.050</b>	<b>-141.672</b>
29		Erlöse der internen Leistungsbeziehungen			
30		Kosten der internen Leistungsbeziehungen			
<b>31</b>		<b>Ergebnis der internen Leistungsbeziehungen</b>			
<b>32</b>		<b>Jahresergebnis nach internen Leistungsbeziehungen</b>	<b>-171.644</b>	<b>-181.050</b>	<b>-141.672</b>



## Haushaltsplan Steinbach



## Teilergebnishaushalt Kostenstelle 790110 Wirtschaftsförderung/Stadtmarketing

Steinbach

<b>Produktbereich</b>	15	Wirtschaft und Tourismus
<b>Produktgruppe</b>	7900	Wirtschaftsförderung
<b>Teilhaushalt</b>	79120	Wirtschaftsförderung/ Stadtmarketing
<b>Kostenstelle</b>	790110	Wirtschaftsförderung/Stadtmarketing

Nr.	Bezeichnung	Ansatz 2023	Ansatz 2022	Ergebnis 2021
5306000	Nebenerlöse aus Verkauf	-500	-500	-17
6010100	Aufw. für Büromat. u. Drucks. d. Verw. u. Einr.	250	250	48
6051000	Strom			1.840
6139000	sonstige weitere Fremdleistungen	4.900		657
6201000	Entgelt Beschäftigte (einschl. Zulagen)	36.674	36.156	67.823
6401000	AG-Anteil zur Sozialvers. Entgeltbereich	7.271	7.168	13.235
6451000	Auf. an Verso.kassen f. tarifl. Beschäftigte	3.191	3.146	5.613
6701000	Mieten, Pachten, Erbbauzinsen			6.064
6720000	Lizenzen und Konzessionen	3.600	3.600	3.561
6832000	Telefonkosten	30	30	244
6850000	Reisekosten	100	100	
6861000	Aufw. für Öffentlichkeitsarbeit	5.000	5.000	3.622
6862000	Aufw. für Gästebewirtung (Repräsentation)	750	750	
6869000	sonst. Aufwendungen für Repräsentation	1.000	1.000	309
6993000	übrige sonstige betriebliche Aufwendungen	15.000	10.000	1.636
7354900	andere Umlagen	650	650	

## Haushaltsplan Steinbach



## Teilergebnishaushalt Kostenstelle 790110 Wirtschaftsförderung/Stadtmarketing

Steinbach

<b>Produktbereich</b>	15	Wirtschaft und Tourismus
<b>Produktgruppe</b>	7900	Wirtschaftsförderung
<b>Teilhaushalt</b>	79120	Wirtschaftsförderung/ Stadtmarketing
<b>Kostenstelle</b>	790110	Wirtschaftsförderung/Stadtmarketing

				Haushaltsansatz		Ergebnis des Jahresabschlusses 2021
Nr.	Konten	Bezeichnung	2023	2022		
		<b>Einzahlungen aus Investitionstätigkeit</b>				
20		+ Einz. aus Investitionszuweis. und -zuschüssen sowie aus Investitionsbeiträgen				
21		+ Einz. aus Abgängen von Vermögensgegenständen des Sachanlagevermögens und des immateriellen Anlagevermögens				
22		+ Einz. aus Abgängen von Vermögensgegenständen des Finanzanlagevermögens				
		<b>Einzahlungen aus Finanzierungstätigkeit</b>				
31		+ Einz. aus der Aufnahme v. Krediten und wirtschaftlich vergleichbaren Vorgängen für Investitionen				
		<b>Summe</b>				
		<b>Auszahlungen aus Investitionstätigkeit</b>				
24		- Ausz. für den Erwerb von Grundstücken und Gebäuden				
25		- Ausz. für Baumaßnahmen				
26		- Ausz. für Investitionen in das sonstige Sachanlagevermögen und immaterielle Anlagevermögen davon: Ausz. aus gewährten Investitionszuweisungen und -zuschüssen				
27		- Ausz. für Investitionen in das Finanzanlagevermögen				
		<b>Auszahlungen aus Finanzierungstätigkeit</b>				
32		- Ausz. für die Tilgung von Krediten und wirtschaftlich vergleichbaren Vorgängen für Investitionen				
		<b>Summe</b>				
		<b>Saldo (Einzahlungen ./ Auszahlungen)</b>				

## Haushaltsplan Steinbach



## Teilfinanzhaushalt Kostenstelle 790110 Wirtschaftsförderung/Stadtmarketing

Steinbach

<b>Produktbereich</b>	15	Wirtschaft und Tourismus
<b>Produktgruppe</b>	7900	Wirtschaftsförderung
<b>Teilhaushalt</b>	79120	Wirtschaftsförderung/ Stadtmarketing
<b>Kostenstelle</b>	790110	Wirtschaftsförderung/Stadtmarketing

		Haushaltsansatz			Investitions- und Investitionsförderungsmaßnahmen		
Nr.	Bezeichnung	2023	Verpflichtungs-ermächtigungen	2022	Ergebnis des Jahres- abschlusses 2021	Gesamt- auszahlungs- bedarf	davon bisher bereitgestellt
	<b>Einzahlungen aus Investitionstätigkeit</b>						
20	+ Einz. aus Investitionszuweis. und -zuschüssen sowie aus Investitionsbeiträgen						
21	+ Einz. aus Abgängen von Vermögensgegenständen des Sachanlagevermögens und des immateriellen Anlagevermögens						
22	+ Einz. aus Abgängen von Vermögensgegenständen des Finanzanlagevermögens						
	<b>Einzahlungen aus Finanzierungstätigkeit</b>						
31	+ Einz. aus der Aufnahme v. Krediten und wirtschaftlich vergleichbaren Vorgängen für Investitionen						
	<b>Summe</b>						
	<b>Auszahlungen aus Investitionstätigkeit</b>						
24	- Ausz. für den Erwerb von Grundstücken und Gebäuden						
25	- Ausz. für Baumaßnahmen						
26	- Ausz. für Investitionen in das sonstige Sachanlagevermögen und immaterielle Anlagevermögen davon: Ausz. aus gewährten Investitionszuweisungen und -zuschüssen					-10.000	-10.000
27	- Ausz. für Investitionen in das Finanzanlagevermögen						
	<b>Auszahlungen aus Finanzierungstätigkeit</b>						
32	- Ausz. für die Tilgung von Krediten und wirtschaftlich vergleichbaren Vorgängen für Investitionen						
	<b>Summe</b>					-10.000	-10.000
	<b>Saldo (Einzahlungen ./ Auszahlungen)</b>					-10.000	-10.000

## Haushaltsplan Steinbach



## Teilergebnishaushalt Kostenstelle 790112 E-Mobilität

Steinbach

<b>Produktbereich</b>	15	Wirtschaft und Tourismus
<b>Produktgruppe</b>	7900	Wirtschaftsförderung
<b>Teilhaushalt</b>	79120	Wirtschaftsförderung/ Stadtmarketing
<b>Kostenstelle</b>	790112	E-Mobilität

Nr.	Bezeichnung	Ansatz 2023	Ansatz 2022	Ergebnis 2021
5399000	andere sonstige betriebliche Erträge	-9.600		
6051000	Strom	9.600	3.200	
6139000	sonstige weitere Fremdleistungen	1.200	1.200	
6701000	Mieten, Pachten, Erbbauzinsen	9.240	7.200	

**Erläuterungen****Erläuterungen zu Sachkonto 6051000**

Stromkosten Syna.

**Erläuterungen zu Sachkonto 6139000**

Laufende Kosten Compleo Charging ehem. Innogy für Ladesäule.

**Erläuterungen zu Sachkonto 6701000**

E-Carsharing

## Haushaltsplan Steinbach



## Teilergebnishaushalt Kostenstelle 790112 E-Mobilität

Steinbach

<b>Produktbereich</b>	15	Wirtschaft und Tourismus
<b>Produktgruppe</b>	7900	Wirtschaftsförderung
<b>Teilhaushalt</b>	79120	Wirtschaftsförderung/ Stadtmarketing
<b>Kostenstelle</b>	790112	E-Mobilität

		Haushaltsansatz			Ergebnis des Jahresabschlusses 2021
Nr.	Konten	Bezeichnung	2023	2022	
		<b>Einzahlungen aus Investitionstätigkeit</b>			
20		+ Einz. aus Investitionszuweis. und -zuschüssen sowie aus Investitionsbeiträgen			
21		+ Einz. aus Abgängen von Vermögensgegenständen des Sachanlagevermögens und des immateriellen Anlagevermögens			
22		+ Einz. aus Abgängen von Vermögensgegenständen des Finanzanlagevermögens			
		<b>Einzahlungen aus Finanzierungstätigkeit</b>			
31		+ Einz. aus der Aufnahme v. Krediten und wirtschaftlich vergleichbaren Vorgängen für Investitionen			
		<b>Summe</b>			
		<b>Auszahlungen aus Investitionstätigkeit</b>			
24		- Ausz. für den Erwerb von Grundstücken und Gebäuden			
25		- Ausz. für Baumaßnahmen			
26		- Ausz. für Investitionen in das sonstige Sachanlagevermögen und immaterielle Anlagevermögen davon: Ausz. aus gewährten Investitionszuweisungen und -zuschüssen			
27		- Ausz. für Investitionen in das Finanzanlagevermögen			
		<b>Auszahlungen aus Finanzierungstätigkeit</b>			
32		- Ausz. für die Tilgung von Krediten und wirtschaftlich vergleichbaren Vorgängen für Investitionen			
		<b>Summe</b>			
		<b>Saldo (Einzahlungen ./ Auszahlungen)</b>			

## Haushaltsplan Steinbach



## Teilfinanzhaushalt Kostenstelle 790112 E-Mobilität

Steinbach

<b>Produktbereich</b>	15	Wirtschaft und Tourismus
<b>Produktgruppe</b>	7900	Wirtschaftsförderung
<b>Teilhaushalt</b>	79120	Wirtschaftsförderung/ Stadtmarketing
<b>Kostenstelle</b>	790112	E-Mobilität

		Haushaltsansatz			Investitions- und Investitionsförderungsmaßnahmen		
Nr.	Bezeichnung	2023	Verpflichtungsermächtigungen	2022	Ergebnis des Jahresabschlusses 2021	Gesamtauszahlungsbedarf	davon bisher bereitgestellt
	<b>Einzahlungen aus Investitionstätigkeit</b>						
20	+ Einz. aus Investitionszuweis. und -zuschüssen sowie aus Investitionsbeiträgen						
21	+ Einz. aus Abgängen von Vermögensgegenständen des Sachanlagevermögens und des immateriellen Anlagevermögens						
22	+ Einz. aus Abgängen von Vermögensgegenständen des Finanzanlagevermögens						
	<b>Einzahlungen aus Finanzierungstätigkeit</b>						
31	+ Einz. aus der Aufnahme v. Krediten und wirtschaftlich vergleichbaren Vorgängen für Investitionen						
	<b>Summe</b>						
	<b>Auszahlungen aus Investitionstätigkeit</b>						
24	- Ausz. für den Erwerb von Grundstücken und Gebäuden						
25	- Ausz. für Baumaßnahmen						
26	- Ausz. für Investitionen in das sonstige Sachanlagevermögen und immaterielle Anlagevermögen davon: Ausz. aus gewährten Investitionszuweisungen und -zuschüssen						
27	- Ausz. für Investitionen in das Finanzanlagevermögen						
	<b>Auszahlungen aus Finanzierungstätigkeit</b>						
32	- Ausz. für die Tilgung von Krediten und wirtschaftlich vergleichbaren Vorgängen für Investitionen						
	<b>Summe</b>						
	<b>Saldo (Einzahlungen ./ Auszahlungen)</b>						

## Haushaltsplan Steinbach



## Teilergebnishaushalt Kostenstelle 810000 Wirtschaftl. Unternehmen

Steinbach

<b>Produktbereich</b>	15	Wirtschaft und Tourismus
<b>Produktgruppe</b>	7900	Wirtschaftsförderung
<b>Teilhaushalt</b>	79120	Wirtschaftsförderung/ Stadtmarketing
<b>Kostenstelle</b>	810000	Wirtschaftl. Unternehmen

Nr.	Bezeichnung	Ansatz 2023	Ansatz 2022	Ergebnis 2021
5309100	Konzessionsabgaben	-260.000	-260.000	-249.090
5989000	sonstige periodenfremde Erträge			2.782

**Erläuterungen****Erläuterungen zu Sachkonto 5309100**

Konzessionsabgaben Strom- und Gasversorgungsunternehmen.

## Haushaltsplan Steinbach



## Teilergebnishaushalt Kostenstelle 810000 Wirtschaftl. Unternehmen

Steinbach

<b>Produktbereich</b>	15	Wirtschaft und Tourismus
<b>Produktgruppe</b>	7900	Wirtschaftsförderung
<b>Teilhaushalt</b>	79120	Wirtschaftsförderung/ Stadtmarketing
<b>Kostenstelle</b>	810000	Wirtschaftl. Unternehmen

				Haushaltsansatz		
Nr.	Konten	Bezeichnung	2023	2022	Ergebnis des Jahresabschlusses 2021	
		<b>Einzahlungen aus Investitionstätigkeit</b>				
20		+ Einz. aus Investitionszuweis. und -zuschüssen sowie aus Investitionsbeiträgen				
21		+ Einz. aus Abgängen von Vermögensgegenständen des Sachanlagevermögens und des immateriellen Anlagevermögens				
22		+ Einz. aus Abgängen von Vermögensgegenständen des Finanzanlagevermögens				
		<b>Einzahlungen aus Finanzierungstätigkeit</b>				
31		+ Einz. aus der Aufnahme v. Krediten und wirtschaftlich vergleichbaren Vorgängen für Investitionen				
		<b>Summe</b>				
		<b>Auszahlungen aus Investitionstätigkeit</b>				
24		- Ausz. für den Erwerb von Grundstücken und Gebäuden				
25		- Ausz. für Baumaßnahmen				
26		- Ausz. für Investitionen in das sonstige Sachanlagevermögen und immaterielle Anlagevermögen davon: Ausz. aus gewährten Investitionszuweisungen und -zuschüssen				
27		- Ausz. für Investitionen in das Finanzanlagevermögen				
		<b>Auszahlungen aus Finanzierungstätigkeit</b>				
32		- Ausz. für die Tilgung von Krediten und wirtschaftlich vergleichbaren Vorgängen für Investitionen				
		<b>Summe</b>				
		<b>Saldo (Einzahlungen ./ Auszahlungen)</b>				



## Haushaltsplan Steinbach



## Teilfinanzhaushalt Kostenstelle 810000 Wirtschaftl. Unternehmen

Steinbach

<b>Produktbereich</b>	15	Wirtschaft und Tourismus
<b>Produktgruppe</b>	7900	Wirtschaftsförderung
<b>Teilhaushalt</b>	79120	Wirtschaftsförderung/ Stadtmarketing
<b>Kostenstelle</b>	810000	Wirtschaftl. Unternehmen

		Haushaltsansatz			Investitions- und Investitionsförderungsmaßnahmen		
Nr.	Bezeichnung	2023	Verpflichtungs-ermächtigungen	2022	Ergebnis des Jahres- abschlusses 2021	Gesamt- auszahlungs- bedarf	davon bisher bereitgestellt
	<b>Einzahlungen aus Investitionstätigkeit</b>						
20	+ Einz. aus Investitionszuweis. und -zuschüssen sowie aus Investitionsbeiträgen						
21	+ Einz. aus Abgängen von Vermögensgegenständen des Sachanlagevermögens und des immateriellen Anlagevermögens						
22	+ Einz. aus Abgängen von Vermögensgegenständen des Finanzanlagevermögens						
	<b>Einzahlungen aus Finanzierungstätigkeit</b>						
31	+ Einz. aus der Aufnahme v. Krediten und wirtschaftlich vergleichbaren Vorgängen für Investitionen						
	<b>Summe</b>						
	<b>Auszahlungen aus Investitionstätigkeit</b>						
24	- Ausz. für den Erwerb von Grundstücken und Gebäuden						
25	- Ausz. für Baumaßnahmen						
26	- Ausz. für Investitionen in das sonstige Sachanlagevermögen und immaterielle Anlagevermögen davon: Ausz. aus gewährten Investitionszuweisungen und -zuschüssen						
27	- Ausz. für Investitionen in das Finanzanlagevermögen						
	<b>Auszahlungen aus Finanzierungstätigkeit</b>						
32	- Ausz. für die Tilgung von Krediten und wirtschaftlich vergleichbaren Vorgängen für Investitionen						
	<b>Summe</b>						
	<b>Saldo (Einzahlungen ./ Auszahlungen)</b>						

## Haushaltsplan Steinbach



## Teilergebnishaushalt Produktbereich 16 Allgemeine Finanzwirtschaft

Steinbach

Nr.	Konten	Bezeichnung	Haushaltsansatz		Ergebnis des Jahresabschlusses 2021
			2023	2022	
		<b>Ordentliche Erträge</b>			
01	50	Privatrechtliche Leistungsentgelte			
02	51	Öffentlich-rechtliche Leistungsentgelte			
03	548-549	Kostenersatzleistungen und -erstattungen			
04	52	Bestandsveränderungen und aktivierte Eigenleistungen			
05	55	Steuern und steuerähnliche Erträge einschl. Erträge aus gesetzlichen Umlagen	-15.929.420	-14.767.394	-14.330.138
06	547	Erträge aus Transferleistungen	-504.000	-484.686	-446.430
07	540-543	Erträge aus Zuweisungen und Zuschüssen für lfd. Zwecke und allgemeine Umlagen	-2.640.245	-2.258.130	-3.364.940
08	546	Erträge aus der Auflösung von Sonderposten aus Investitionszuweisungen, -zuschüssen und Investitionsbeiträgen	-10.901	-10.901	-30.309
09	53	Sonstige ordentliche Erträge		-719.525	
<b>10</b>		<b>Summe der ordentlichen Erträge (Nr. 1 bis 9)</b>	<b>-19.084.566</b>	<b>-18.240.636</b>	<b>-18.171.817</b>
		<b>Ordentliche Aufwendungen</b>			
11	62, 63, 640-643, 647-649, 65	Personalaufwendungen			
12	644-646	Versorgungsaufwendungen			
13	60, 61, 67-69	Aufwendungen für Sach- und Dienstleistungen			-38.584
14	66	Abschreibungen			77.905
15	71	Aufwendungen für Zuweisungen und Zuschüsse sowie besondere Finanzaufwendungen			
16	73	Steueraufwendungen einschl. Aufwendungen aus gesetzlichen Umlageverpflichtungen	9.511.602	9.378.887	8.984.923
17	72	Transferaufwendungen			
18	70, 74, 76	Sonstige ordentliche Aufwendungen			
<b>19</b>		<b>Summe der ordentlichen Aufwendungen (Nr. 11 bis 18)</b>	<b>9.511.602</b>	<b>9.378.887</b>	<b>9.024.244</b>
<b>20</b>		<b>Verwaltungsergebnis (Nr. 10 ./ Nr. 19)</b>	<b>-9.572.964</b>	<b>-8.861.749</b>	<b>-9.147.573</b>
21	56, 57	Finanzerträge	-62.000	-62.000	-42.577
22	77	Finanzaufwendungen	240.700	240.700	222.248
<b>23</b>		<b>Finanzergebnis (Nr. 21 bis Nr. 22)</b>	<b>178.700</b>	<b>178.700</b>	<b>179.670</b>
<b>24</b>		<b>Ordentliches Ergebnis (Verwaltungsergebnis und Finanzergebnis Nr. 20 und Nr. 23)</b>	<b>-9.394.264</b>	<b>-8.683.049</b>	<b>-8.967.903</b>
25	59	Außerordentliche Erträge			-4.791
26	79	Außerordentliche Aufwendungen			7.748
<b>27</b>		<b>Außerordentliches Ergebnis (Nr. 25 ./ Nr. 26)</b>			<b>2.957</b>
<b>28</b>		<b>Jahresergebnis vor internen Leistungsbeziehungen (ordentliches Ergebnis und außerordentliches Ergebnis Nr. 24 und Nr. 27)</b>	<b>-9.394.264</b>	<b>-8.683.049</b>	<b>-8.964.946</b>
29		Erlöse der internen Leistungsbeziehungen			
30		Kosten der internen Leistungsbeziehungen			
<b>31</b>		<b>Ergebnis der internen Leistungsbeziehungen</b>			
<b>32</b>		<b>Jahresergebnis nach internen Leistungsbeziehungen</b>	<b>-9.394.264</b>	<b>-8.683.049</b>	<b>-8.964.946</b>

## Haushaltsplan Steinbach



## Teilergebnishaushalt Produktgruppe 9000 Steuern, allg. Zuweisungen, allg. Umlagen

Steinbach

Nr.	Konten	Bezeichnung	Haushaltsansatz		Ergebnis des Jahresabschlusses 2021
			2023	2022	
		<b>Ordentliche Erträge</b>			
01	50	Privatrechtliche Leistungsentgelte			
02	51	Öffentlich-rechtliche Leistungsentgelte			
03	548-549	Kostenersatzleistungen und -erstattungen			
04	52	Bestandsveränderungen und aktivierte Eigenleistungen			
05	55	Steuern und steuerähnliche Erträge einschl. Erträge aus gesetzlichen Umlagen	-15.929.420	-14.767.394	-14.330.138
06	547	Erträge aus Transferleistungen	-504.000	-484.686	-446.430
07	540-543	Erträge aus Zuweisungen und Zuschüssen für lfd. Zwecke und allgemeine Umlagen	-2.640.245	-2.258.130	-3.361.195
08	546	Erträge aus der Auflösung von Sonderposten aus Investitionszuweisungen, -zuschüssen und Investitionsbeiträgen			
09	53	Sonstige ordentliche Erträge		-719.525	
<b>10</b>		<b>Summe der ordentlichen Erträge (Nr. 1 bis 9)</b>	<b>-19.073.665</b>	<b>-18.229.735</b>	<b>-18.137.763</b>
		<b>Ordentliche Aufwendungen</b>			
11	62, 63, 640-643, 647-649, 65	Personalaufwendungen			
12	644-646	Versorgungsaufwendungen			
13	60, 61, 67-69	Aufwendungen für Sach- und Dienstleistungen			
14	66	Abschreibungen			42.228
15	71	Aufwendungen für Zuweisungen und Zuschüsse sowie besondere Finanzaufwendungen			
16	73	Steueraufwendungen einschl. Aufwendungen aus gesetzlichen Umlageverpflichtungen	9.511.602	9.378.887	8.984.923
17	72	Transferaufwendungen			
18	70, 74, 76	Sonstige ordentliche Aufwendungen			
<b>19</b>		<b>Summe der ordentlichen Aufwendungen (Nr. 11 bis 18)</b>	<b>9.511.602</b>	<b>9.378.887</b>	<b>9.027.151</b>
<b>20</b>		<b>Verwaltungsergebnis (Nr. 10 ./ Nr. 19)</b>	<b>-9.562.063</b>	<b>-8.850.848</b>	<b>-9.110.612</b>
21	56, 57	Finanzerträge	-30.500	-30.500	-25.142
22	77	Finanzaufwendungen			7.615
<b>23</b>		<b>Finanzergebnis (Nr. 21 bis Nr. 22)</b>	<b>-30.500</b>	<b>-30.500</b>	<b>-17.527</b>
<b>24</b>		<b>Ordentliches Ergebnis (Verwaltungsergebnis und Finanzergebnis Nr. 20 und Nr. 23)</b>	<b>-9.592.563</b>	<b>-8.881.348</b>	<b>-9.128.139</b>
25	59	Außerordentliche Erträge			
26	79	Außerordentliche Aufwendungen			7.748
<b>27</b>		<b>Außerordentliches Ergebnis (Nr. 25 ./ Nr. 26)</b>			<b>7.748</b>
<b>28</b>		<b>Jahresergebnis vor internen Leistungsbeziehungen (ordentliches Ergebnis und außerordentliches Ergebnis Nr. 24 und Nr. 27)</b>	<b>-9.592.563</b>	<b>-8.881.348</b>	<b>-9.120.391</b>
29		Erlöse der internen Leistungsbeziehungen			
30		Kosten der internen Leistungsbeziehungen			
<b>31</b>		<b>Ergebnis der internen Leistungsbeziehungen</b>			
<b>32</b>		<b>Jahresergebnis nach internen Leistungsbeziehungen</b>	<b>-9.592.563</b>	<b>-8.881.348</b>	<b>-9.120.391</b>

## Haushaltsplan Steinbach


**Produktbeschreibung Teilhaushalt 90000 Steuern, allg.Zuweisungen, allg. Umlagen**

Steinbach

**Verantwortliche Organisationseinheit**

Finanzwesen

**Verantwortliche Person(en)**

Marcus Gipp

Anette Schreiber (Vertretung)

**Zugeordnete Kostenstellen**

900000

Steuern, allg.Zuweisungen, allg. Umlagen

## Haushaltsplan Steinbach



## Teilergebnishaushalt Teilhaushalt 90000 Steuern, allg. Zuweisungen, allg. Umlagen

Steinbach

Nr.	Konten	Bezeichnung	Haushaltsansatz		Ergebnis des Jahresabschlusses 2021
			2023	2022	
		<b>Ordentliche Erträge</b>			
01	50	Privatrechtliche Leistungsentgelte			
02	51	Öffentlich-rechtliche Leistungsentgelte			
03	548-549	Kostenersatzleistungen und -erstattungen			
04	52	Bestandsveränderungen und aktivierte Eigenleistungen			
05	55	Steuern und steuerähnliche Erträge einschl. Erträge aus gesetzlichen Umlagen	-15.929.420	-14.767.394	-14.330.138
06	547	Erträge aus Transferleistungen	-504.000	-484.686	-446.430
07	540-543	Erträge aus Zuweisungen und Zuschüssen für lfd. Zwecke und allgemeine Umlagen	-2.640.245	-2.258.130	-3.361.195
08	546	Erträge aus der Auflösung von Sonderposten aus Investitionszuweisungen, -zuschüssen und Investitionsbeiträgen			
09	53	Sonstige ordentliche Erträge		-719.525	
<b>10</b>		<b>Summe der ordentlichen Erträge (Nr. 1 bis 9)</b>	<b>-19.073.665</b>	<b>-18.229.735</b>	<b>-18.137.763</b>
		<b>Ordentliche Aufwendungen</b>			
11	62, 63, 640-643, 647-649, 65	Personalaufwendungen			
12	644-646	Versorgungsaufwendungen			
13	60, 61, 67-69	Aufwendungen für Sach- und Dienstleistungen			
14	66	Abschreibungen			42.228
15	71	Aufwendungen für Zuweisungen und Zuschüsse sowie besondere Finanzaufwendungen			
16	73	Steueraufwendungen einschl. Aufwendungen aus gesetzlichen Umlageverpflichtungen	9.511.602	9.378.887	8.984.923
17	72	Transferaufwendungen			
18	70, 74, 76	Sonstige ordentliche Aufwendungen			
<b>19</b>		<b>Summe der ordentlichen Aufwendungen (Nr. 11 bis 18)</b>	<b>9.511.602</b>	<b>9.378.887</b>	<b>9.027.151</b>
<b>20</b>		<b>Verwaltungsergebnis (Nr. 10 ./ Nr. 19)</b>	<b>-9.562.063</b>	<b>-8.850.848</b>	<b>-9.110.612</b>
21	56, 57	Finanzerträge	-30.500	-30.500	-25.142
22	77	Finanzaufwendungen			7.615
<b>23</b>		<b>Finanzergebnis (Nr. 21 bis Nr. 22)</b>	<b>-30.500</b>	<b>-30.500</b>	<b>-17.527</b>
<b>24</b>		<b>Ordentliches Ergebnis (Verwaltungsergebnis und Finanzergebnis Nr. 20 und Nr. 23)</b>	<b>-9.592.563</b>	<b>-8.881.348</b>	<b>-9.128.139</b>
25	59	Außerordentliche Erträge			
26	79	Außerordentliche Aufwendungen			7.748
<b>27</b>		<b>Außerordentliches Ergebnis (Nr. 25 ./ Nr. 26)</b>			<b>7.748</b>
<b>28</b>		<b>Jahresergebnis vor internen Leistungsbeziehungen (ordentliches Ergebnis und außerordentliches Ergebnis Nr. 24 und Nr. 27)</b>	<b>-9.592.563</b>	<b>-8.881.348</b>	<b>-9.120.391</b>
29		Erlöse der internen Leistungsbeziehungen			
30		Kosten der internen Leistungsbeziehungen			
<b>31</b>		<b>Ergebnis der internen Leistungsbeziehungen</b>			
<b>32</b>		<b>Jahresergebnis nach internen Leistungsbeziehungen</b>	<b>-9.592.563</b>	<b>-8.881.348</b>	<b>-9.120.391</b>

## Haushaltsplan Steinbach



## Teilergebnishaushalt Kostenstelle 900000 Steuern, allg. Zuweisungen, allg. Umlagen

Steinbach

<b>Produktbereich</b>	16	Allgemeine Finanzwirtschaft
<b>Produktgruppe</b>	9000	Steuern, allg. Zuweisungen, allg. Umlagen
<b>Teilhaushalt</b>	90000	Steuern, allg. Zuweisungen, allg. Umlagen
<b>Kostenstelle</b>	900000	Steuern, allg. Zuweisungen, allg. Umlagen

Nr.	Bezeichnung	Ansatz 2023	Ansatz 2022	Ergebnis 2021
5380000	Erträge Herabsetz/Auflös Rückst (außer Instandhal)		-719.525	
5401010	Schlüsselzuweisungen	-2.640.245	-2.258.130	-3.361.195
5477000	Ausgleichsleistungen Familienleistungsgesetz	-504.000	-484.686	-446.430
5500100	Gemeindeanteil an der Einkommensteuer	-7.250.000	-7.009.174	-6.975.015
5504000	Gemeindeanteil an der Umsatzsteuer	-346.800	-339.968	-413.126
5551000	Grundsteuer A	-17.045	-13.250	-11.636
5552000	Grundsteuer B	-3.101.790	-2.412.502	-2.209.870
5553000	Gewerbsteuer	-5.165.385	-4.950.000	-4.678.557
5559120	Sonst Vergnügungsst, einschl Spielapparatesteuer	-8.400	-8.400	-2.800
5559200	Hundesteuer	-40.000	-34.100	-39.134
5761000	Säumniszuschläge	-500	-500	-6.160
5763000	Verzinsung von Steuernachforderungen u. -erstatt.	-30.000	-30.000	-18.982
6672000	Einzelwertberichtigung			42.108
6674000	Einzelwertberichtigung befristete NS 11.2			120
7353117	Heimatumlage	284.423		263.936
7354100	Kreisumlage	5.765.620	5.618.914	5.390.223
7354200	Schulumlage	2.956.150	2.979.486	2.858.221
7359000	sonst. Aufwendungen aus steuerähn. Umlagen	47.717	47.717	47.819
7380100	Gewerbsteuerumlage	457.692	468.243	424.724
7380101	Heimatumlage		264.527	
7970000	periodenfremde Aufwendungen			7.748

**Erläuterungen****Erläuterungen zu Sachkonto 5477000**

Ansatz auf Basis des Finanzplanungserlasses des Hessischen Ministeriums.

**Erläuterungen zu Sachkonto 5500100**

Ansatz auf Basis der Daten des Finanzplanungserlasses des Hessischen Innenministeriums.

**Erläuterungen zu Sachkonto 5504000**

Ansatz auf Basis der Daten des Finanzplanungserlasses des Hessischen Innenministeriums.

**Erläuterungen zu Sachkonto 5551000**

Anhebung des Steuersatzes von 700% auf 900%.

**Erläuterungen zu Sachkonto 5552000**

Anhebung des Steuersatzes von 700% auf 900%.

**Erläuterungen zu Sachkonto 5553000**

Erhöhung der Gewerbesteuer durch Einnahmen aus dem neuen Gewerbegebiet.  
Erhöhung des Hebsatzes von 380% auf 395%.

## Haushaltsplan Steinbach


**Teilergebnishaushalt Kostenstelle 900000 Steuern, allg. Zuweisungen, allg. Umlagen**

Steinbach

**Erläuterungen zu Sachkonto 7353117**

Finanzplanungserlass, Gesamtvervielfältiger 21,75%.

**Erläuterungen zu Sachkonto 7354100**

Veranschlagung gemäß Hochrechnung.

**Erläuterungen zu Sachkonto 7354200**

Veranschlagung gemäß Hochrechnung.

**Erläuterungen zu Sachkonto 7359000**

Verbandsumlage Regionalverband.

**Erläuterungen zu Sachkonto 7380100**

Gemäß Finanzplanungserlass, gesamtvervielfältiger 35%.

## Haushaltsplan Steinbach



## Teilergebnishaushalt Kostenstelle 900000 Steuern, allg.Zuweisungen, allg. Umlagen

Steinbach

<b>Produktbereich</b>	16	Allgemeine Finanzwirtschaft
<b>Produktgruppe</b>	9000	Steuern, allg.Zuweisungen, allg. Umlagen
<b>Teilhaushalt</b>	90000	Steuern, allg.Zuweisungen, allg. Umlagen
<b>Kostenstelle</b>	900000	Steuern, allg.Zuweisungen, allg. Umlagen

				Haushaltsansatz		
Nr.	Konten	Bezeichnung	2023	2022	Ergebnis des Jahresabschlusses 2021	
		<b>Einzahlungen aus Investitionstätigkeit</b>				
20		+ Einz. aus Investitionszuweis. und -zuschüssen sowie aus Investitionsbeiträgen				
21		+ Einz. aus Abgängen von Vermögensgegenständen des Sachanlagevermögens und des immateriellen Anlagevermögens				
22		+ Einz. aus Abgängen von Vermögensgegenständen des Finanzanlagevermögens				
		<b>Einzahlungen aus Finanzierungstätigkeit</b>				
31		+ Einz. aus der Aufnahme v. Krediten und wirtschaftlich vergleichbaren Vorgängen für Investitionen				
		<b>Summe</b>				
		<b>Auszahlungen aus Investitionstätigkeit</b>				
24		- Ausz. für den Erwerb von Grundstücken und Gebäuden				
25		- Ausz. für Baumaßnahmen				
26		- Ausz. für Investitionen in das sonstige Sachanlagevermögen und immaterielle Anlagevermögen davon: Ausz. aus gewährten Investitionszuweisungen und -zuschüssen				
27		- Ausz. für Investitionen in das Finanzanlagevermögen				
		<b>Auszahlungen aus Finanzierungstätigkeit</b>				
32		- Ausz. für die Tilgung von Krediten und wirtschaftlich vergleichbaren Vorgängen für Investitionen				-261.325
		<b>Summe</b>				<b>-261.325</b>
		<b>Saldo (Einzahlungen ./ Auszahlungen)</b>				<b>-261.325</b>



## Haushaltsplan Steinbach



## Teilfinanzhaushalt Kostenstelle 900000 Steuern, allg. Zuweisungen, allg. Umlagen

Steinbach

<b>Produktbereich</b>	16	Allgemeine Finanzwirtschaft
<b>Produktgruppe</b>	9000	Steuern, allg. Zuweisungen, allg. Umlagen
<b>Teilhaushalt</b>	90000	Steuern, allg. Zuweisungen, allg. Umlagen
<b>Kostenstelle</b>	900000	Steuern, allg. Zuweisungen, allg. Umlagen

		Haushaltsansatz			Investitions- und Investitionsförderungsmaßnahmen		
Nr.	Bezeichnung	2023	Verpflichtungs-ermächtigungen	2022	Ergebnis des Jahres- abschlusses 2021	Gesamt- auszahlungs- bedarf	davon bisher bereitgestellt
	<b>Einzahlungen aus Investitionstätigkeit</b>						
20	+ Einz. aus Investitionszuweis. und -zuschüssen sowie aus Investitionsbeiträgen						
21	+ Einz. aus Abgängen von Vermögensgegenständen des Sachanlagevermögens und des immateriellen Anlagevermögens						
22	+ Einz. aus Abgängen von Vermögensgegenständen des Finanzanlagevermögens						
	<b>Einzahlungen aus Finanzierungstätigkeit</b>						
31	+ Einz. aus der Aufnahme v. Krediten und wirtschaftlich vergleichbaren Vorgängen für Investitionen						
	<b>Summe</b>						
	<b>Auszahlungen aus Investitionstätigkeit</b>						
24	- Ausz. für den Erwerb von Grundstücken und Gebäuden						
25	- Ausz. für Baumaßnahmen						
26	- Ausz. für Investitionen in das sonstige Sachanlagevermögen und immaterielle Anlagevermögen davon: Ausz. aus gewährten Investitionszuweisungen und -zuschüssen						
27	- Ausz. für Investitionen in das Finanzanlagevermögen						
	<b>Auszahlungen aus Finanzierungstätigkeit</b>						
32	- Ausz. für die Tilgung von Krediten und wirtschaftlich vergleichbaren Vorgängen für Investitionen				-261.325		
	<b>Summe</b>				<b>-261.325</b>		
	<b>Saldo (Einzahlungen ./- Auszahlungen)</b>				<b>-261.325</b>		

## Haushaltsplan Steinbach



## Teilergebnishaushalt Produktgruppe 9100 sonst.allg. Finanzwirtschaft

Steinbach

		Haushaltsansatz			
Nr.	Konten	Bezeichnung	2023	2022	Ergebnis des Jahresabschlusses 2021
		<b>Ordentliche Erträge</b>			
01	50	Privatrechtliche Leistungsentgelte			
02	51	Öffentlich-rechtliche Leistungsentgelte			
03	548-549	Kostenersatzleistungen und -erstattungen			
04	52	Bestandsveränderungen und aktivierte Eigenleistungen			
05	55	Steuern und steuerähnliche Erträge einschl. Erträge aus gesetzlichen Umlagen			
06	547	Erträge aus Transferleistungen			
07	540-543	Erträge aus Zuweisungen und Zuschüssen für lfd. Zwecke und allgemeine Umlagen			-3.745
08	546	Erträge aus der Auflösung von Sonderposten aus Investitionszuweisungen, -zuschüssen und Investitionsbeiträgen	-10.901	-10.901	-30.309
09	53	Sonstige ordentliche Erträge			
<b>10</b>		<b>Summe der ordentlichen Erträge (Nr. 1 bis 9)</b>	<b>-10.901</b>	<b>-10.901</b>	<b>-34.054</b>
		<b>Ordentliche Aufwendungen</b>			
11	62, 63, 640-643, 647-649, 65	Personalaufwendungen			
12	644-646	Versorgungsaufwendungen			
13	60, 61, 67-69	Aufwendungen für Sach- und Dienstleistungen			-38.584
14	66	Abschreibungen			35.676
15	71	Aufwendungen für Zuweisungen und Zuschüsse sowie besondere Finanzaufwendungen			
16	73	Steueraufwendungen einschl. Aufwendungen aus gesetzlichen Umlageverpflichtungen			
17	72	Transferaufwendungen			
18	70, 74, 76	Sonstige ordentliche Aufwendungen			
<b>19</b>		<b>Summe der ordentlichen Aufwendungen (Nr. 11 bis 18)</b>			<b>-2.907</b>
<b>20</b>		<b>Verwaltungsergebnis (Nr. 10 ./ Nr. 19)</b>	<b>-10.901</b>	<b>-10.901</b>	<b>-36.961</b>
21	56, 57	Finanzerträge	-31.500	-31.500	-17.435
22	77	Finanzaufwendungen	240.700	240.700	214.633
<b>23</b>		<b>Finanzergebnis (Nr. 21 bis Nr. 22)</b>	<b>209.200</b>	<b>209.200</b>	<b>197.197</b>
<b>24</b>		<b>Ordentliches Ergebnis (Verwaltungsergebnis und Finanzergebnis Nr. 20 und Nr. 23)</b>	<b>198.299</b>	<b>198.299</b>	<b>160.236</b>
25	59	Außerordentliche Erträge			-4.791
26	79	Außerordentliche Aufwendungen			
<b>27</b>		<b>Außerordentliches Ergebnis (Nr. 25 ./ Nr. 26)</b>			<b>-4.791</b>
<b>28</b>		<b>Jahresergebnis vor internen Leistungsbeziehungen (ordentliches Ergebnis und außerordentliches Ergebnis Nr. 24 und Nr. 27)</b>	<b>198.299</b>	<b>198.299</b>	<b>155.445</b>
29		Erlöse der internen Leistungsbeziehungen			
30		Kosten der internen Leistungsbeziehungen			
<b>31</b>		<b>Ergebnis der internen Leistungsbeziehungen</b>			
<b>32</b>		<b>Jahresergebnis nach internen Leistungsbeziehungen</b>	<b>198.299</b>	<b>198.299</b>	<b>155.445</b>

## Haushaltsplan Steinbach


**Produktbeschreibung Teilhaushalt 91000 sonst.allg. Finanzwirtschaft**

Steinbach

**Verantwortliche Organisationseinheit**

Finanzwesen

**Verantwortliche Person(en)**

Marcus Gipp

Robert Eckhardt (Vertretung)

**Zugeordnete Kostenstellen**

910000

sonst.allg. Finanzwirtschaft

## Haushaltsplan Steinbach



## Teilergebnishaushalt Teilhaushalt 91000 sonst.allg. Finanzwirtschaft

Steinbach

Nr.	Konten	Bezeichnung	Haushaltsansatz		Ergebnis des Jahresabschlusses 2021
			2023	2022	
		<b>Ordentliche Erträge</b>			
01	50	Privatrechtliche Leistungsentgelte			
02	51	Öffentlich-rechtliche Leistungsentgelte			
03	548-549	Kostenersatzleistungen und -erstattungen			
04	52	Bestandsveränderungen und aktivierte Eigenleistungen			
05	55	Steuern und steuerähnliche Erträge einschl. Erträge aus gesetzlichen Umlagen			
06	547	Erträge aus Transferleistungen			
07	540-543	Erträge aus Zuweisungen und Zuschüssen für lfd. Zwecke und allgemeine Umlagen			-3.745
08	546	Erträge aus der Auflösung von Sonderposten aus Investitionszuweisungen, -zuschüssen und Investitionsbeiträgen	-10.901	-10.901	-30.309
09	53	Sonstige ordentliche Erträge			
<b>10</b>		<b>Summe der ordentlichen Erträge (Nr. 1 bis 9)</b>	<b>-10.901</b>	<b>-10.901</b>	<b>-34.054</b>
		<b>Ordentliche Aufwendungen</b>			
11	62, 63, 640-643, 647-649, 65	Personalaufwendungen			
12	644-646	Versorgungsaufwendungen			
13	60, 61, 67-69	Aufwendungen für Sach- und Dienstleistungen			-38.584
14	66	Abschreibungen			35.676
15	71	Aufwendungen für Zuweisungen und Zuschüsse sowie besondere Finanzaufwendungen			
16	73	Steueraufwendungen einschl. Aufwendungen aus gesetzlichen Umlageverpflichtungen			
17	72	Transferaufwendungen			
18	70, 74, 76	Sonstige ordentliche Aufwendungen			
<b>19</b>		<b>Summe der ordentlichen Aufwendungen (Nr. 11 bis 18)</b>			<b>-2.907</b>
<b>20</b>		<b>Verwaltungsergebnis (Nr. 10 ./ Nr. 19)</b>	<b>-10.901</b>	<b>-10.901</b>	<b>-36.961</b>
21	56, 57	Finanzerträge	-31.500	-31.500	-17.435
22	77	Finanzaufwendungen	240.700	240.700	214.633
<b>23</b>		<b>Finanzergebnis (Nr. 21 bis Nr. 22)</b>	<b>209.200</b>	<b>209.200</b>	<b>197.197</b>
<b>24</b>		<b>Ordentliches Ergebnis (Verwaltungsergebnis und Finanzergebnis Nr. 20 und Nr. 23)</b>	<b>198.299</b>	<b>198.299</b>	<b>160.236</b>
25	59	Außerordentliche Erträge			-4.791
26	79	Außerordentliche Aufwendungen			
<b>27</b>		<b>Außerordentliches Ergebnis (Nr. 25 ./ Nr. 26)</b>			<b>-4.791</b>
<b>28</b>		<b>Jahresergebnis vor internen Leistungsbeziehungen (ordentliches Ergebnis und außerordentliches Ergebnis Nr. 24 und Nr. 27)</b>	<b>198.299</b>	<b>198.299</b>	<b>155.445</b>
29		Erlöse der internen Leistungsbeziehungen			
30		Kosten der internen Leistungsbeziehungen			
<b>31</b>		<b>Ergebnis der internen Leistungsbeziehungen</b>			
<b>32</b>		<b>Jahresergebnis nach internen Leistungsbeziehungen</b>	<b>198.299</b>	<b>198.299</b>	<b>155.445</b>

## Haushaltsplan Steinbach



## Teilergebnishaushalt Kostenstelle 910000 sonst.allg. Finanzwirtschaft

Steinbach

<b>Produktbereich</b>	16	Allgemeine Finanzwirtschaft
<b>Produktgruppe</b>	9100	sonst.allg. Finanzwirtschaft
<b>Teilhaushalt</b>	91000	sonst.allg. Finanzwirtschaft
<b>Kostenstelle</b>	910000	sonst.allg. Finanzwirtschaft

Nr.	Bezeichnung	Ansatz 2023	Ansatz 2022	Ergebnis 2021
5401010	Schlüsselzuweisungen			-3.745
5460100	Erträge Auflös SOPO Invest vom öffentl Bereich	-10.901	-10.901	-30.309
5710100	Bankzinsen	-500	-500	
5761000	Säumniszuschläge	-20.000	-20.000	-10.549
5762000	Mahngebühren	-10.000	-10.000	-6.886
5790900	Übrige sonstige Zinsen und ähnl. Erträge	-1.000	-1.000	
5989000	sonstige periodenfremde Erträge			-4.791
6672000	Einzelwertberichtigung			35.632
6674000	Einzelwertberichtigung befristete NS 11.2			45
6772000	Aufw. für Steuerberatung & Wirtschaftsprüfung			-38.584
7701000	Zinsen & ähnl. Aufw. an verbundene Unternehmen	1.700	1.700	1.664
7710000	Bankzinsen	5.000	5.000	
7710099	Kreditzinsen "Zinsdienstumlage"	24.000	24.000	3.745
7720000	Kredit- und Überziehungsprovisionen			58
7768000	Zinsen & ähnl. Aufw. an sonst. inländ. Bereich	210.000	210.000	209.166

## Haushaltsplan Steinbach



## Teilergebnishaushalt Kostenstelle 910000 sonst.allg. Finanzwirtschaft

Steinbach

Produktbereich	16	Allgemeine Finanzwirtschaft
Produktgruppe	9100	sonst.allg. Finanzwirtschaft
Teilhaushalt	91000	sonst.allg. Finanzwirtschaft
Kostenstelle	910000	sonst.allg. Finanzwirtschaft

		Haushaltsansatz			Ergebnis des Jahresabschlusses 2021
Nr.	Konten	Bezeichnung	2023	2022	
		<b>Einzahlungen aus Investitionstätigkeit</b>			
20		+ Einz. aus Investitionszuweis. und -zuschüssen sowie aus Investitionsbeiträgen	30.310	30.310	30.309
21		+ Einz. aus Abgängen von Vermögensgegenständen des Sachanlagevermögens und des immateriellen Anlagevermögens			
22		+ Einz. aus Abgängen von Vermögensgegenständen des Finanzanlagevermögens			
		<b>Einzahlungen aus Finanzierungstätigkeit</b>			
31		+ Einz. aus der Aufnahme v. Krediten und wirtschaftlich vergleichbaren Vorgängen für Investitionen	651.775	663.710	475.000
		<b>Summe</b>	<b>682.085</b>	<b>694.020</b>	<b>505.309</b>
		<b>Auszahlungen aus Investitionstätigkeit</b>			
24		- Ausz. für den Erwerb von Grundstücken und Gebäuden			
25		- Ausz. für Baumaßnahmen			
26		- Ausz. für Investitionen in das sonstige Sachanlagevermögen und immaterielle Anlagevermögen davon: Ausz. aus gewährten Investitionszuweisungen und -zuschüssen			
27		- Ausz. für Investitionen in das Finanzanlagevermögen			
		<b>Auszahlungen aus Finanzierungstätigkeit</b>			
32		- Ausz. für die Tilgung von Krediten und wirtschaftlich vergleichbaren Vorgängen für Investitionen	-939.233	-955.345	-622.569
		<b>Summe</b>	<b>-939.233</b>	<b>-955.345</b>	<b>-622.569</b>
		<b>Saldo (Einzahlungen ./.. Auszahlungen)</b>	<b>-257.148</b>	<b>-261.325</b>	<b>-117.260</b>

## Haushaltsplan Steinbach



## Teilfinanzhaushalt Kostenstelle 910000 sonst.allg. Finanzwirtschaft

Steinbach

<b>Produktbereich</b>	16	Allgemeine Finanzwirtschaft
<b>Produktgruppe</b>	9100	sonst.allg. Finanzwirtschaft
<b>Teilhaushalt</b>	91000	sonst.allg. Finanzwirtschaft
<b>Kostenstelle</b>	910000	sonst.allg. Finanzwirtschaft

		Haushaltsansatz			Investitions- und Investitionsförderungsmaßnahmen		
Nr.	Bezeichnung	2023	Verpflichtungs-ermächtigungen	2022	Ergebnis des Jahres- abschlusses 2021	Gesamt- auszahlungs- bedarf	davon bisher bereitgestellt
	<b>Einzahlungen aus Investitionstätigkeit</b>						
20	+ Einz. aus Investitionszuweis. und -zuschüssen sowie aus Investitionsbeiträgen	30.310		30.310	30.309		
21	+ Einz. aus Abgängen von Vermögensgegenständen des Sachanlagevermögens und des immateriellen Anlagevermögens						
22	+ Einz. aus Abgängen von Vermögensgegenständen des Finanzanlagevermögens						
	<b>Einzahlungen aus Finanzierungstätigkeit</b>						
31	+ Einz. aus der Aufnahme v. Krediten und wirtschaftlich vergleichbaren Vorgängen für Investitionen	651.775		663.710	475.000		
	<b>Summe</b>	<b>682.085</b>		<b>694.020</b>	<b>505.309</b>		
	<b>Auszahlungen aus Investitionstätigkeit</b>						
24	- Ausz. für den Erwerb von Grundstücken und Gebäuden						
25	- Ausz. für Baumaßnahmen						
26	- Ausz. für Investitionen in das sonstige Sachanlagevermögen und immaterielle Anlagevermögen davon: Ausz. aus gewährten Investitionszuweisungen und -zuschüssen						
27	- Ausz. für Investitionen in das Finanzanlagevermögen						
	<b>Auszahlungen aus Finanzierungstätigkeit</b>						
32	- Ausz. für die Tilgung von Krediten und wirtschaftlich vergleichbaren Vorgängen für Investitionen	-939.233		-955.345	-622.569	-19.245.511	-16.663.412
	<b>Summe</b>	<b>-939.233</b>		<b>-955.345</b>	<b>-622.569</b>	<b>-19.245.511</b>	<b>-16.663.412</b>
	<b>Saldo (Einzahlungen ./- Auszahlungen)</b>	<b>-257.148</b>		<b>-261.325</b>	<b>-117.260</b>	<b>-19.245.511</b>	<b>-16.663.412</b>

## Haushaltsplan Steinbach



## Teilergebnishaushalt Produktgruppe 9200 Abwicklung der Vorjahre

Steinbach

Nr.	Konten	Bezeichnung	Haushaltsansatz		Ergebnis des Jahresabschlusses 2021
			2023	2022	
		<b>Ordentliche Erträge</b>			
01	50	Privatrechtliche Leistungsentgelte			
02	51	Öffentlich-rechtliche Leistungsentgelte			
03	548-549	Kostenersatzleistungen und -erstattungen			
04	52	Bestandsveränderungen und aktivierte Eigenleistungen			
05	55	Steuern und steuerähnliche Erträge einschl. Erträge aus gesetzlichen Umlagen			
06	547	Erträge aus Transferleistungen			
07	540-543	Erträge aus Zuweisungen und Zuschüssen für lfd. Zwecke und allgemeine Umlagen			
08	546	Erträge aus der Auflösung von Sonderposten aus Investitionszuweisungen, -zuschüssen und Investitionsbeiträgen			
09	53	Sonstige ordentliche Erträge			
<b>10</b>		<b>Summe der ordentlichen Erträge (Nr. 1 bis 9)</b>			
		<b>Ordentliche Aufwendungen</b>			
11	62, 63, 640-643, 647-649, 65	Personalaufwendungen			
12	644-646	Versorgungsaufwendungen			
13	60, 61, 67-69	Aufwendungen für Sach- und Dienstleistungen			
14	66	Abschreibungen			
15	71	Aufwendungen für Zuweisungen und Zuschüsse sowie besondere Finanzaufwendungen			
16	73	Steueraufwendungen einschl. Aufwendungen aus gesetzlichen Umlageverpflichtungen			
17	72	Transferaufwendungen			
18	70, 74, 76	Sonstige ordentliche Aufwendungen			
<b>19</b>		<b>Summe der ordentlichen Aufwendungen (Nr. 11 bis 18)</b>			
<b>20</b>		<b>Verwaltungsergebnis (Nr. 10 ./ Nr. 19)</b>			
21	56, 57	Finanzerträge			
22	77	Finanzaufwendungen			
<b>23</b>		<b>Finanzergebnis (Nr. 21 bis Nr. 22)</b>			
<b>24</b>		<b>Ordentliches Ergebnis (Verwaltungsergebnis und Finanzergebnis Nr. 20 und Nr. 23)</b>			
25	59	Außerordentliche Erträge			
26	79	Außerordentliche Aufwendungen			
<b>27</b>		<b>Außerordentliches Ergebnis (Nr. 25 ./ Nr. 26)</b>			
<b>28</b>		<b>Jahresergebnis vor internen Leistungsbeziehungen (ordentliches Ergebnis und außerordentliches Ergebnis Nr. 24 und Nr. 27)</b>			
29		Erlöse der internen Leistungsbeziehungen			
30		Kosten der internen Leistungsbeziehungen			
<b>31</b>		<b>Ergebnis der internen Leistungsbeziehungen</b>			
<b>32</b>		<b>Jahresergebnis nach internen Leistungsbeziehungen</b>			



## Haushaltsplan Steinbach


**Produktbeschreibung Teilhaushalt 92000 Abwicklung der Vorjahre**

Steinbach

**Verantwortliche Organisationseinheit**
**Verantwortliche Person(en)**

Marcus Gipp

Robert Eckhardt (Vertretung)

**Zugeordnete Kostenstellen**

920000

Abwicklung der Vorjahre

## Haushaltsplan Steinbach



## Teilergebnishaushalt Teilhaushalt 92000 Abwicklung der Vorjahre

Steinbach

Nr.	Konten	Bezeichnung	Haushaltsansatz		Ergebnis des Jahresabschlusses 2021
			2023	2022	
		<b>Ordentliche Erträge</b>			
01	50	Privatrechtliche Leistungsentgelte			
02	51	Öffentlich-rechtliche Leistungsentgelte			
03	548-549	Kostensatzleistungen und -erstattungen			
04	52	Bestandsveränderungen und aktivierte Eigenleistungen			
05	55	Steuern und steuerähnliche Erträge einschl. Erträge aus gesetzlichen Umlagen			
06	547	Erträge aus Transferleistungen			
07	540-543	Erträge aus Zuweisungen und Zuschüssen für lfd. Zwecke und allgemeine Umlagen			
08	546	Erträge aus der Auflösung von Sonderposten aus Investitionszuweisungen, -zuschüssen und Investitionsbeiträgen			
09	53	Sonstige ordentliche Erträge			
<b>10</b>		<b>Summe der ordentlichen Erträge (Nr. 1 bis 9)</b>			
		<b>Ordentliche Aufwendungen</b>			
11	62, 63, 640-643, 647-649, 65	Personalaufwendungen			
12	644-646	Versorgungsaufwendungen			
13	60, 61, 67-69	Aufwendungen für Sach- und Dienstleistungen			
14	66	Abschreibungen			
15	71	Aufwendungen für Zuweisungen und Zuschüsse sowie besondere Finanzaufwendungen			
16	73	Steueraufwendungen einschl. Aufwendungen aus gesetzlichen Umlageverpflichtungen			
17	72	Transferaufwendungen			
18	70, 74, 76	Sonstige ordentliche Aufwendungen			
<b>19</b>		<b>Summe der ordentlichen Aufwendungen (Nr. 11 bis 18)</b>			
<b>20</b>		<b>Verwaltungsergebnis (Nr. 10 ./ Nr. 19)</b>			
21	56, 57	Finanzerträge			
22	77	Finanzaufwendungen			
<b>23</b>		<b>Finanzergebnis (Nr. 21 bis Nr. 22)</b>			
<b>24</b>		<b>Ordentliches Ergebnis (Verwaltungsergebnis und Finanzergebnis Nr. 20 und Nr. 23)</b>			
25	59	Außerordentliche Erträge			
26	79	Außerordentliche Aufwendungen			
<b>27</b>		<b>Außerordentliches Ergebnis (Nr. 25 ./ Nr. 26)</b>			
<b>28</b>		<b>Jahresergebnis vor internen Leistungsbeziehungen (ordentliches Ergebnis und außerordentliches Ergebnis Nr. 24 und Nr. 27)</b>			
29		Erlöse der internen Leistungsbeziehungen			
30		Kosten der internen Leistungsbeziehungen			
<b>31</b>		<b>Ergebnis der internen Leistungsbeziehungen</b>			
<b>32</b>		<b>Jahresergebnis nach internen Leistungsbeziehungen</b>			

## Haushaltsplan Steinbach



## Teilergebnishaushalt Kostenstelle 920000 Abwicklung der Vorjahre

Steinbach

<b>Produktbereich</b>	16	Allgemeine Finanzwirtschaft
<b>Produktgruppe</b>	9200	Abwicklung der Vorjahre
<b>Teilhaushalt</b>	92000	Abwicklung der Vorjahre
<b>Kostenstelle</b>	920000	Abwicklung der Vorjahre

				Haushaltsansatz		
Nr.	Konten	Bezeichnung	2023	2022	Ergebnis des Jahresabschlusses 2021	
		<b>Einzahlungen aus Investitionstätigkeit</b>				
20		+ Einz. aus Investitionszuweis. und -zuschüssen sowie aus Investitionsbeiträgen				
21		+ Einz. aus Abgängen von Vermögensgegenständen des Sachanlagevermögens und des immateriellen Anlagevermögens				
22		+ Einz. aus Abgängen von Vermögensgegenständen des Finanzanlagevermögens				
		<b>Einzahlungen aus Finanzierungstätigkeit</b>				
31		+ Einz. aus der Aufnahme v. Krediten und wirtschaftlich vergleichbaren Vorgängen für Investitionen				
		<b>Summe</b>				
		<b>Auszahlungen aus Investitionstätigkeit</b>				
24		- Ausz. für den Erwerb von Grundstücken und Gebäuden				
25		- Ausz. für Baumaßnahmen				
26		- Ausz. für Investitionen in das sonstige Sachanlagevermögen und immaterielle Anlagevermögen davon: Ausz. aus gewährten Investitionszuweisungen und -zuschüssen				
27		- Ausz. für Investitionen in das Finanzanlagevermögen				
		<b>Auszahlungen aus Finanzierungstätigkeit</b>				
32		- Ausz. für die Tilgung von Krediten und wirtschaftlich vergleichbaren Vorgängen für Investitionen				
		<b>Summe</b>				
		<b>Saldo (Einzahlungen ./- Auszahlungen)</b>				

## Haushaltsplan Steinbach



## Teilfinanzhaushalt Kostenstelle 920000 Abwicklung der Vorjahre

Steinbach

<b>Produktbereich</b>	16	Allgemeine Finanzwirtschaft
<b>Produktgruppe</b>	9200	Abwicklung der Vorjahre
<b>Teilhaushalt</b>	92000	Abwicklung der Vorjahre
<b>Kostenstelle</b>	920000	Abwicklung der Vorjahre

		Haushaltsansatz			Investitions- und Investitionsförderungsmaßnahmen		
Nr.	Bezeichnung	2023	Verpflichtungs-ermächtigungen	2022	Ergebnis des Jahres- abschlusses 2021	Gesamt- auszahlungs- bedarf	davon bisher bereitgestellt
	<b>Einzahlungen aus Investitionstätigkeit</b>						
20	+ Einz. aus Investitionszuweis. und -zuschüssen sowie aus Investitionsbeiträgen						
21	+ Einz. aus Abgängen von Vermögensgegenständen des Sachanlagevermögens und des immateriellen Anlagevermögens						
22	+ Einz. aus Abgängen von Vermögensgegenständen des Finanzanlagevermögens						
	<b>Einzahlungen aus Finanzierungstätigkeit</b>						
31	+ Einz. aus der Aufnahme v. Krediten und wirtschaftlich vergleichbaren Vorgängen für Investitionen						
	<b>Summe</b>						
	<b>Auszahlungen aus Investitionstätigkeit</b>						
24	- Ausz. für den Erwerb von Grundstücken und Gebäuden						
25	- Ausz. für Baumaßnahmen						
26	- Ausz. für Investitionen in das sonstige Sachanlagevermögen und immaterielle Anlagevermögen davon: Ausz. aus gewährten Investitionszuweisungen und -zuschüssen						
27	- Ausz. für Investitionen in das Finanzanlagevermögen						
	<b>Auszahlungen aus Finanzierungstätigkeit</b>						
32	- Ausz. für die Tilgung von Krediten und wirtschaftlich vergleichbaren Vorgängen für Investitionen						
	<b>Summe</b>						
	<b>Saldo (Einzahlungen ./ Auszahlungen)</b>						



STEINBACH (TAUNUS)

*...meine Stadt!*

Haushaltsplan 2023

# Stellenplan

Stadt Steinbach (Taunus)

**Stellenplan  
Teil A: Beamte**

Kostenstelle	Bezeichnung	Besoldungsgruppen nach dem Hessischen Besoldungsgesetz				Beamte zusammen 2023	Zahl der Stellen nach dem Stellenplan 2022	Zahl der am 30.6.2022 tatsächlich besetzten Stellen	Vermerke, Erläuterungen
		höherer Dienst		geh. Dienst					
		B 2	A 13	A 12	A 9				
001000	Bürgermeister	1,000				1,000	1,000		
020000	Hauptverwaltung					0,000	0,000		
031000	Kämmereiverwaltung		1,000			1,000	1,000		
400000	Einwohnerservice/Soziales					0,000	0,000		
<b>Stellenplan 2023</b>		<b>1,000</b>	<b>1,000</b>	<b>0,000</b>	<b>0,000</b>	<b>2,000</b>			
<b>Stellenplan 2022</b>		1,000	1,000	0,000	0,000		<b>2,000</b>		
<b>Zahl der am 30. Juni 2022 besetzten Stellen</b>		1,000	1,000	0,000	0,000		<b>2,000</b>		

**Stellenplan**  
**Teil B: Arbeitnehmer außerhalb des Sozial- und Erziehungsdienstes**

Kostenstelle	Bezeichnung													Arbeitnehmer zusammen 2023	Zahl der Stellen nach dem Stellenplan 2022	Zahl der am 30.06.2022 tatsächlich besetzten Stellen	Vermerke, Erläuterungen	
		14	12	11	10	9 c	9 b	9 a	8	7	6	5	4					
001000	Bürgermeister				1,000										<b>1,000</b>	1,000	0,700	
020000	Hauptverwaltung	0,600		0,500	1,000		1,334								<b>3,434</b>	2,934	2,434	
020400	Zentraler Service/Hausverwaltung												1,300		<b>1,300</b>	1,300	1,300	
020500	Öffentlichkeitsarbeit			0,500											<b>0,500</b>	0,500	0,500	
022000	Personalverwaltung			0,300			0,700								<b>1,000</b>	1,000	1,000	
031000	Kämmereiverwaltung		1,000			1,000		1,000			1,000				<b>4,000</b>	4,000	3,000	
033000	Liegenschaftsverwaltung						0,500								<b>0,500</b>	0,500	0,500	
033100	Bürgerhaus										2,000				<b>2,000</b>	2,000	2,000	
034000	Steuerverwaltung					1,000									<b>1,000</b>	1,000	1,000	
061000	Einwohnerservice/Bürgerbüro						1,000	1,000	2,500						<b>4,500</b>	4,500	4,500	
062000	EDV/IT														<b>0,000</b>	0,500	0,000	
110000	Ordnungsverwaltung				1,000		1,000		3,600						<b>5,600</b>	5,600	4,600	
331000	Veranstaltungen						0,333								<b>0,333</b>	0,333	0,333	
340000	Heimat- und Kulturpflege						0,333								<b>0,333</b>	0,333	0,333	
352000	Büchereiverwaltung														<b>0,000</b>	0,000	0,000	
400000	Einwohnerservice/Soziales	0,400		0,200				1,300	0,700						<b>2,600</b>	2,600	1,800	*
464000	Kindertagesstättenverwaltung							0,500							<b>0,500</b>	0,500	0,500	
464100	Kindertagesstätte Am Weiher										1,000				<b>1,000</b>	1,000	1,000	
464200	Kindertagesstätte Wiesenstrolche												0,900		<b>0,900</b>	0,900	0,900	
464201	U3-Betreuung Wiesenstrolche												0,500		<b>0,500</b>	0,500	0,500	
561000	Sportplatz										0,500				<b>0,500</b>	0,500	0,500	
561100	Sporthalle/Altkönighalle										0,500				<b>0,500</b>	0,500	0,500	
600000	Bauverwaltung	1,000	1,000	1,000		0,600	0,300	0,600							<b>4,500</b>	4,500	4,500	
600500	Bauhof								1,000	1,000	5,000	1,000			<b>8,000</b>	8,000	8,000	
620000	Fehlbelegungsabgabe								0,100						<b>0,100</b>	0,100	0,100	
675000	Verwaltung der Straßenreinigung										1,000				<b>1,000</b>	1,000	1,000	
700000	Abwasserbeseitigung					0,400	0,200				0,500				<b>1,100</b>	1,100	1,100	
720000	Abfallbeseitigung						0,300				0,500				<b>0,800</b>	0,800	0,800	
750000	Friedhofsverwaltung								0,400		1,500				<b>1,900</b>	1,900	1,900	
790110	Wirtschaftsförderung			0,500											<b>0,500</b>	0,500	0,500	
<b>Stellenplan 2023</b>		<b>2,000</b>	<b>2,000</b>	<b>3,000</b>	<b>3,000</b>	<b>3,000</b>	<b>6,000</b>	<b>3,800</b>	<b>8,900</b>	<b>1,000</b>	<b>13,500</b>	<b>1,000</b>	<b>2,700</b>	<b>49,900</b>				
<b>Stellenplan 2022</b>		2,000	2,000	3,000	2,500	3,000	5,500	4,800	7,900	0,000	15,500	1,000	2,700		<b>49,900</b>			
<b>Zahl der am 30. Juni 2022 besetzten Stellen</b>		2,000	2,000	3,000	1,700	2,000	5,500	3,500	6,900	0,000	15,500	1,000	2,700			<b>45,800</b>		

\*400000 Einwohnerservice/Soziales - EG 9a 0,8 Stellenanteil wird extern besetzt

**Stellenplan**

**Teil C: Arbeitnehmer des Sozial- und Erziehungsdienstes**

Kostenstelle	Bezeichnung	Entgeltgruppen nach dem Tarifvertrag für den öffentlichen Dienst										Arbeitnehmer zusammen 2023	Zahl der Stellen nach dem Stellenplan 2022	Zahl der am 30.06.2022 tatsächlich besetzten Stellen	Vermerke, Erläuterungen
		S 17	S 16	S 15	S 14	S 13	S 12	S 11	S 8b	S 8a	S 4				
450000	Kinder- und Jugendarbeit							0,500				<b>0,500</b>	0,500	0,000	*
464100	Kindertagesstätte Am Weiher		1,000	1,000						11,000		<b>13,000</b>	13,000	11,900	
464200	Kindertagesstätte Wiesenstrolche		0,650	0,650					3,000	10,700		<b>15,000</b>	15,000	13,900	
464201	U3-Betreuung Wiesenstrolche		0,350	0,350						6,300		<b>7,000</b>	7,000	7,000	
464700	U3-Betreuung Kükennest									3,000		<b>3,000</b>	3,000	3,000	
<b>Stellenplan 2023</b>		<b>0,000</b>	<b>2,000</b>	<b>2,000</b>	<b>0,000</b>	<b>0,000</b>	<b>0,000</b>	<b>0,500</b>	<b>3,000</b>	<b>31,000</b>	<b>0,000</b>	<b>38,500</b>			
<b>Stellenplan 2022</b>		0,000	2,000	2,000	0,000	0,000	0,000	0,500	3,000	31,000	0,000		<b>38,500</b>		
<b>Zahl der am 30. Juni 2022 besetzten Stellen</b>														<b>35,800</b>	

\*450000 Kinder- und Jugendarbeit - EG S11 0,5 Stellenanteil wird extern besetzt



<b>Insgesamt</b>	<b>3,000</b>	<b>90,400</b>	<b>93,400</b>	<b>3,000</b>	<b>Stellenplan</b>	<b>90,400</b>	<b>93,400</b>	<b>2,000</b>	<b>83,600</b>	<b>85,600</b>
------------------	--------------	---------------	---------------	--------------	--------------------	---------------	---------------	--------------	---------------	---------------

**Teil D: Zusammenstellung**

Kostenstelle	Bezeichnung	Zahl der Stellen 2023			Zahl der Stellen 2022			Zahl der tatsächlich besetzten Stellen am 30.06.2022			Erläuterungen
		Beamte	Arbeitnehmer (Teil B + C zusammen)	zusammen	Beamte	Arbeitnehmer (Teil B + C zusammen)	zusammen	Beamte	Arbeitnehmer (Teil B + C zusammen)	zusammen	
001000	Bürgermeister	1,000	1,000	2,000	1,000	1,000	2,000	1,000	0,700	1,700	
020000	Hauptverwaltung		3,434	3,434		2,934	2,934		2,434	2,434	
020400	Zentraler Service/Hausverwaltung		1,300	1,300		1,300	1,300		1,300	1,300	
020500	Öffentlichkeitsarbeit		0,500	0,500		0,500	0,500		0,500	0,500	
022000	Personalverwaltung		1,000	1,000		1,000	1,000		1,000	1,000	
031000	Kämmereiverwaltung	1,000	4,000	5,000	1,000	4,000	5,000	1,000	3,000	4,000	
033000	Liegenschaftsverwaltung		0,500	0,500		0,500	0,500		0,500	0,500	
033100	Bürgerhaus		2,000	2,000		2,000	2,000		2,000	2,000	
034000	Steuerverwaltung		1,000	1,000		1,000	1,000		1,000	1,000	
061000	Einwohnerservice/Bürgerbüro		4,500	4,500		4,500	4,500		4,500	4,500	
062000	EDV/IT		0,000	0,000		0,500	0,500		0,000	0,000	
110000	Ordnungsverwaltung		5,600	5,600		5,600	5,600		4,600	4,600	
331000	Veranstaltungen		0,333	0,333		0,333	0,333		0,333	0,333	
340000	Heimat- und Kulturpflege		0,333	0,333		0,333	0,333		0,333	0,333	
400000	Einwohnerservice/Soziales		3,100	3,100		3,100	3,100		1,800	1,800	
464000	Kindertagesstättenverwaltung		0,500	0,500		0,500	0,500		0,500	0,500	
464100	Kindertagesstätte Am Weiher		14,000	14,000		14,000	14,000		12,900	12,900	
464200	Kindertagesstätte Wiesenstrolche		15,900	15,900		15,900	15,900		14,800	14,800	
464201	U3-Betreuung Wiesenstrolche		7,500	7,500		7,500	7,500		7,500	7,500	
464700	U3-Betreuung Kükennest		3,000	3,000		3,000	3,000		3,000	3,000	
561000	Sportplatz		0,500	0,500		0,500	0,500		0,500	0,500	
561100	Sporthalle/Altkönighalle		0,500	0,500		0,500	0,500		0,500	0,500	
600000	Bauverwaltung		4,500	4,500		4,500	4,500		4,500	4,500	
600500	Bauhof		8,000	8,000		8,000	8,000		8,000	8,000	
620000	Fehlbelegungsabgabe		0,100	0,100		0,100	0,100		0,100	0,100	
675000	Verwaltung der Straßenreinigung		1,000	1,000		1,000	1,000		1,000	1,000	
700000	Abwasserbeseitigung		1,100	1,100		1,100	1,100		1,100	1,100	
720000	Abfallbeseitigung		0,800	0,800		0,800	0,800		0,800	0,800	
750000	Friedhofsverwaltung		1,900	1,900		1,900	1,900		1,900	1,900	
790110	Wirtschaftsförderung		0,500	0,500		0,500	0,500		0,500	0,500	
<b>Insgesamt</b>		<b>2,000</b>	<b>88,400</b>	<b>90,400</b>	<b>2,000</b>	<b>88,400</b>	<b>90,400</b>	<b>2,000</b>	<b>81,600</b>	<b>83,600</b>	
<b>Nachrichtlich:</b>											
a) Leerstelle BesGr A 14 für einen zum Bürgermeister gewählten Beamten (§ 40a Abs. 1 und 4 HGO)		1,000	...	1,000	1,000	...	1,000	...	...	...	
b) Auszubildende in der Gruppe der Arbeitnehmer		...	2,000	2,000	...	2,000	2,000	...	2,000	2,000	

## **Erläuterungen zum Stellenplan 2023**

### Teil A: Beamte

Keine Veränderungen

### Teil B: Arbeitnehmer

Aufgrund des Ausscheidens eines Beschäftigten in der Hauptverwaltung 020000 (0,5 - EG 11) wird ein neuer Stellenanteil (0,5 - EG 10) gebildet. Der Stellenanteil 0,500 EG 9b Bereich EDV/IT 062000 wird künftig auch dort geführt und es wird dadurch eine Vollzeitstelle gebildet. Der Bereich EDV/IT wird durch ein externes Unternehmen abgedeckt. Hier werden entsprechende Mittel im Bereich IT eingestellt.

Aufgrund einer Stellenbewertung wird im Bereich 061000 die Stelle der Teamleitung (Entgeltgruppe 9a TVöD) zukünftig mit EG 9b TVöD geführt.

Aufgrund einer durchgeführten Stellenbewertung wird im Bereich 600500 die Vorarbeiterstelle (bisher EG 6) in die Entgeltgruppe 8 TVöD, sowie die stellvertretende Vorarbeiterstelle (bisher EG 6) in die EG 7 höhergruppiert.

### Teil C: Arbeitnehmer im Sozialdienst

Keine Veränderungen



STEINBACH (TAUNUS)

*...meine Stadt!*

Haushaltsplan 2023

# Übersicht

- Stand der Schulden/ Verbindlichkeiten
- Zuschüsse an Fraktionen
- Rücklagen
- Übersicht über Verpflichtungsermächtigungen
- Finanzstatusbericht
- Wirtschaftsplan der Wasserversorgung Steinbach (Taunus) GmbH

**Wird vom Fachamt nachgeliefert!**

<b>Übersicht über die den Fraktionen nach § 36 a Abs. 4 der Hessischen Gemeindeordnung zur Verfügung gestellten Mittel</b>				
Art	Haushaltsansatz		Ergebnis des Jahres- abschlusses 2020 <sup>3)</sup> €	Erläuterungen
	2022 <sup>1)</sup> €	2021 <sup>2)</sup> €		
<b>1. Gesamtbetrag der Mittel nach § 36 a Abs. 4 HGO</b>				
1.1 Sockelbetrag für jede Fraktion (jährlich 350,00 EUR)	1.400	1.400		
1.2 Restbetrag nach Fraktionsstärke/ Betrag für jedes Fraktionsmitglied (jährlich 70,00 EUR)	2.170	2.170		
<b>2. Aufteilung des Betrages unter Nr. 1. auf die Fraktionen:</b>				
<b>2.1 Fraktion CDU</b>				
2.1.1 Personalaufwendungen				
2.1.2 Sachkosten ohne Öffentlichkeitsarbeit				
2.1.3 Sachkosten für Öffentlichkeitsarbeit				
<b>Summe:</b>	910	910	<b>0,00</b>	
<b>2.2 Fraktion SPD</b>				
2.2.1 Personalaufwendungen				
2.2.2 Sachkosten ohne Öffentlichkeitsarbeit				
2.2.3 Sachkosten für Öffentlichkeitsarbeit				
<b>Summe:</b>	910	910	<b>910,00</b>	
<b>2.3 Fraktion Bündnis90/Die Grünen</b>				
2.3.1 Personalaufwendungen				
2.3.2 Sachkosten ohne Öffentlichkeitsarbeit				
2.3.3 Sachkosten für Öffentlichkeitsarbeit				
<b>Summe:</b>	770	770	<b>469,67</b>	
<b>2.4 Fraktion FDP</b>				
2.4.1 Personalaufwendungen				
2.4.2 Sachkosten ohne Öffentlichkeitsarbeit				
2.4.3 Sachkosten für Öffentlichkeitsarbeit				
<b>Summe:</b>	980	980	<b>980,00</b>	

	Jahresbeträge			
	2022 <sup>1)</sup> €	2021 <sup>2)</sup> €	2020 <sup>3)</sup> €	
<b>3. Zusätzlich an die einzelnen Fraktionen gewährte geldwerte Leistungen:</b>				
<b>3.1 Fraktion CDU</b>				
3.1.1 Überlassung von Personal der Gemeinde für die Fraktionsarbei (Geschäftsstellenbetrieb und Fraktionsassistenten)				
3.1.2 Bereitstellung von Fahrzeugen				
3.1.3 Bereitstellung von Räumen (einschl. Heizung, Reinigung, Beleuchtung)				
3.1.4 Bereitstellung von Büroausstattung				
3.1.5 Übernahme der Kosten für Fachliteratur, Fachzeitschriften, elektronische Kommunikation usw.				
<b>Summe:</b>	0	0	0,00	
<b>3.2 Fraktion SPD</b>				
3.2.1 Überlassung von Personal der Gemeinde für die Fraktionsarbei (Geschäftsstellenbetrieb und Fraktionsassistenten)				
3.2.2 Bereitstellung von Fahrzeugen				
3.2.3 Bereitstellung von Räumen (einschl. Heizung, Reinigung, Beleuchtung)				
3.2.4 Bereitstellung von Büroausstattung				
3.2.5 Übernahme der Kosten für Fachliteratur, Fachzeitschriften, elektronische Kommunikation usw.				
<b>Summe:</b>	0	0	0,00	
<b>3.3 Fraktion Bündnis 90/Die Grünen</b>				
3.3.1 Überlassung von Personal der Gemeinde für die Fraktionsarbei (Geschäftsstellenbetrieb und Fraktionsassistenten)				
3.3.2 Bereitstellung von Fahrzeugen				
3.3.3 Bereitstellung von Räumen (einschl. Heizung, Reinigung, Beleuchtung)				
3.3.4 Bereitstellung von Büroausstattung				
3.3.5 Übernahme der Kosten für Fachliteratur, Fachzeitschriften, elektronische Kommunikation usw.				
<b>Summe:</b>	0	0	0,00	
<b>3.4 Fraktion FDP</b>				
3.4.1 Überlassung von Personal der Gemeinde für die Fraktionsarbei (Geschäftsstellenbetrieb und Fraktionsassistenten)				
3.4.2 Bereitstellung von Fahrzeugen				
3.4.3 Bereitstellung von Räumen (einschl. Heizung, Reinigung, Beleuchtung)				
3.4.4 Bereitstellung von Büroausstattung				
3.4.5 Übernahme der Kosten für Fachliteratur, Fachzeitschriften, elektronische Kommunikation usw.				
<b>Summe:</b>	0	0	0,00	
<b>Gesamtsumme:</b>				

Jede Fraktion tagt in einem Sitzungsraum der Stadt. Zudem erhält jede Fraktion monatlich eine aktuelle Ausgabe der HSCB-Zeitung

<sup>1)</sup> Haushaltsjahr

<sup>2)</sup> Vorjahr

<sup>3)</sup> Vorvergangenes Jahr

**Es fehlen noch Zahlen vom Steuerberater aus 2021 - wird nachgeliefert!**

**Übersicht  
über den voraussichtlichen Stand der Rücklagen und Rückstellungen  
- 1000 EUR -**

Art	Stand zu Beginn des Vorjahres 2022	Voraussichtlicher Stand zu Beginn des Haushaltsjahres 2023	Voraussichtlicher Stand zum Ende des Haushaltsjahres 2023
1	2	3	4
<b>1. Rücklagen und Sonderrücklagen</b>			
1.1 Rücklagen aus Überschüssen des ordentlichen Ergebnisses	2.258,6	2.258,6	1.831,9
1.2 Rücklagen aus Überschüssen des außerordentlichen Ergebnisses	12.987,2	14.416,0	19.484,3
1.3 Sonderrücklagen	52,5	52,5	52,5
1.4 Stiftungskapital	0,0	0,0	0,0
<b>Summe der Rücklagen</b>	<b>15.298,3</b>	<b>16.727,1</b>	<b>21.368,7</b>
<b>2. Rückstellungen</b>			
2.1 Rückstellungen für Pensionsverpflichtungen auf Grund von beamtenrechtlichen oder vertraglichen Ansprüchen (davon durch Mittel der Versorgungsrücklage nach HVersRückIG gedeckt)	1.147,1	1.147,1	1.147,1
2.2 Rückstellungen aus Beihilfeverpflichtungen gegenüber Versorgungsempfängern, Beamten und Arbeitnehmern	190,6	190,6	190,6
2.3 Rückstellungen aus Bezüge- und Entgeltzahlungen für Zeiten der Freistellung von der Arbeit im Rahmen von Altersteilzeitarbeit und ähnlichen Maßnahmen	0,0		
2.4 Rückstellungen für im Haushaltsjahr unterlassene Aufwendungen für Instandhaltung, die im folgenden Haushaltsjahr nachgeholt werden			
2.5 Rückstellungen für die Rekultivierung und Nachsorge von Abfalldeponien			
2.6 Rückstellungen für die Sanierung von Altlasten			
2.7 Rückstellungen für unbestimmte Aufwendungen für Umlagen nach dem Hessischen Finanzausgleichsgesetz und für ungewisse Verbindlichkeiten im Rahmen von Steuerschuldverhältnissen	1.566,0	1.566,0	846,5
2.8 Rückstellungen für drohende Verpflichtungen aus Bürgschaften, Gewährleistungen und anhängige Gerichtsverfahren			
2.9 Rückstellungen für drohende Verluste aus schwebenden Geschäften			
2.10 Sonstige Rückstellungen	447,0	447,0	447,0
<b>Summe der Rückstellungen</b>	<b>3.350,6</b>	<b>3.350,6</b>	<b>2.631,1</b>

Es fehlen noch Zahlen vom Steuerberater aus 2021 - wird nachgeliefert!

**Übersicht**  
**über den voraussichtlichen Stand der Verbindlichkeiten**  
- 1.000 EUR -

Art	Stand zu Beginn des Vorjahres 2022	Voraussichtlicher Stand zu Beginn des Haushalts- jahres 2023	Voraussichtlicher Stand zum Ende des Haushalts- jahres 2023
1	2	3	4
<b>1. Verbindlichkeiten aus Anleihen</b>	0	0	0
<b>2. Verbindlichkeiten aus Krediten zur Finanzierung von Investitionen und Investitionsförderungsmaßnahmen</b>			
2.1 Bund, LAF, ERP-Sondervermögen	0	0	0
2.2 Land	1.105	1.052	998
2.3 Gemeinden und Gemeindeverbänden	0	0	0
2.4 Zweckverbänden und dergleichen	0	0	0
2.5 Sonstiger öffentlicher Bereich	0	0	0
2.6 * Kreditmarkt	8.698	8.607	8.012
2.7 Verbundene Unternehmen, Beteiligungen, Sondervermögen	0	0	0
<b>Summe</b>	<b>9.803</b>	<b>9.658</b>	<b>9.010</b>
<b>3. Verbindlichkeiten aus Liquiditätskrediten und gegenüber dem Sondervermögen Hessenkasse</b>			
3.1 Verbindlichkeiten aus Liquiditätskrediten			
3.2 Verbindlichkeiten gegenüber dem Sondervermögen Hessenkasse	2.358	2.097	1.835
<b>Summe</b>	<b>2.358</b>	<b>2.097</b>	<b>1.835</b>
<b>4. Verbindlichkeiten aus Vorgängen, die Kreditaufnahmen wirtschaftlich gleichkommen</b>			
4.1 Leasing	0	223	184
4.2 Sonstige	0	0	0
<b>Summe</b>	<b>0</b>	<b>223</b>	<b>184</b>
<b>Nachrichtlich</b>			
<b>5. Verbindlichkeiten der Sondervermögen mit Sonderrechnung</b>			
5.1 Aus Krediten			
5.2 Aus Vorgängen, die Kreditaufnahmen wirtschaftlich gleichkommen			
<b>6. Vorübergehende Inanspruchnahme von flüssigen Mitteln aus Sonderrücklagen für andere Zwecke</b>			
<b>7. Anteilige Schulden im Rahmen von Mitgliedschaften in Zweckverbänden</b>			
<b>8. Anteilige Schulden im Rahmen der Beteiligung an wirtschaftlichen Unternehmen</b>			
<b>9. Langfristige Mietverträge und Verpflichtungen aus ÖPP-Verträgen</b>			

**Übersicht über die aus Verpflichtungsermächtigungen voraussichtlich fällig werdenden  
Auszahlungen**

Verpflichtungs- ermächtigung im Haushaltsplan des Jahres	Voraussichtlich fällige Auszahlungen in 1000 EUR				
	2020	2021	2022	2023	2024
<b>1</b>	<b>2</b>	<b>3</b>	<b>4</b>	<b>5</b>	<b>6</b>
2019	1.250.000				
2020		2.000.000			
2021					
2022				2.725.000	
2023					4.760.000
<b>SUMME</b>	<b>1.250.000</b>	<b>2.000.000</b>	<b>0</b>	<b>2.725.000</b>	<b>4.760.000</b>
<u>Nachrichtlich</u>	482,0	569,0	560,0	663,7	651.775
In der Ergebnis- und Finanzplanung vorgesehene Kreditaufnahme (Betrag in Mio.)					

<sup>1</sup> Es sind in chronologischer Reihenfolge das Haushaltsjahr und alle Haushaltsvorjahre aufzuführen, in denen Verpflichtungsermächtigungen veranschlagt waren, aus deren Inanspruchnahme Auszahlungen fällig werden.



**Wirtschaftsplan**  
**der**  
**Wasserversorgung Steinbach (Taunus) GmbH**

**2022**



# Inhalt

## Wasserversorgung Steinbach (Taunus) GmbH

### Erfolgsplan

- Gewinn- und Verlustrechnung (GuV) 2
- Erläuterungen zu Konten der GuV 3
- Erläuterungen zu den geplanten Erlösen und Aufwendungen 4

### Investitionsplan 5

### Finanzplan 6

## Gewinn- und Verlustrechnung

	Ergebnis 2020	Plan 2021	Plan 2022
	€	€	€
<b>1. Umsatzerlöse</b>	<b>1.405.554,83</b>	<b>1.310.697,00</b>	<b>1.476.822</b>
<b>2. Sonstige betriebliche Erträge</b>	<b>17.558,50</b>	<b>13.334,00</b>	<b>13.034</b>
<b>Zwischensumme Erträge und Erlöse</b>	<b>1.423.113,33</b>	<b>1.324.031,00</b>	<b>1.489.856</b>
<b>3. Materialaufwand</b>	<b>929.293,39</b>	<b>827.649,00</b>	<b>878.624</b>
a) Aufwendungen für RHB und für bezogene Waren	786.096,39	708.589,00	751.624
b) Aufwendungen für bezogene Leistungen	143.197,00	119.060,00	127.000
<b>4. Personalaufwand</b>	<b>4.992,00</b>	<b>8.000,00</b>	<b>6.000</b>
<b>5. Abschreibungen auf Anlagevermögen</b>	<b>95.249,62</b>	<b>100.419,83</b>	<b>102.440</b>
<b>6. Sonstige betriebliche Aufwendungen</b>	<b>252.267,30</b>	<b>291.169,84</b>	<b>262.528</b>
<b>Zwischensumme Aufwendungen</b>	<b>1.281.802,31</b>	<b>1.227.238,67</b>	<b>1.249.592</b>
<b>7. Sonstige Zinsen und ähnliche Erträge</b>	<b>0,00</b>	<b>0,00</b>	<b>0</b>
<b>8. Zinsen und ähnliche Aufwendungen</b>	<b>17.405,75</b>	<b>16.900,00</b>	<b>17.900</b>
<b>9. Ergebnis der gewöhnlichen Geschäftstätigkeit</b>	<b>123.905,27</b>	<b>79.892,33</b>	<b>222.364</b>
<b>10. Steuern vom Einkommen und Ertrag</b>	<b>37.000,00</b>	<b>23.967,70</b>	<b>66.709</b>
<b>11. Jahresüberschuss</b>	<b>86.905,27</b>	<b>55.924,63</b>	<b>155.655</b>

**Erläuterungen zur GuV**

**1. Umsatzerlöse**

Erlöse aus dem Wasserverkauf, aus Installationsarbeiten, aus der Verpachtung Brunnen Oberhöchstadt, aus dem Kanaleinzug für die Stadt Steinbach und aus der Berechnung von Sperrkosten

**2. Sonstige betriebliche Erträge**

Erträge aus der Auflösung empfangener Ertragszuschüsse und der Berechnung von Mahnkosten

**3. Materialaufwand**

**a) Aufwendungen für Roh- Hilfs- und Betriebsstoffe und für bezogene Waren**

Aufwendungen für den Wasserbezug sowie die Investitionskostenumlage des WBV

**b) Aufwendungen für bezogene Leistungen**

Leistungen im Rahmen von Erneuerungen, Instandhaltungen und Reparaturen des Leitungsnetzes bezogen von Fremdfirmen und den Stadtwerken Oberursel

**4. Personalaufwand**

Zuführung zur Pensionsrückstellung

**5. Abschreibungen auf Anlagevermögen**

Steuerrechtliche Abschreibungen für Investitionen

**6. Sonstige betriebliche Aufwendungen**

Konzessionsabgabe, Rechts- und Beratungskosten, Abschluss- und Prüfungskosten, Drucksachen und Porto, EDV-Dienstleistungen sowie Kosten der kaufmännischen Betriebsführung durch die Stadtwerke Oberursel

**7. Sonstige Zinsen und ähnliche Erträge**

Zinserträge aus kurzfristigen Liquiditätsreserven

**8. Zinsen und ähnliche Aufwendungen**

Zinsaufwendungen aus dem Darlehen der Stadtwerke Oberursel

**Erläuterungen zu den geplanten Erlösen**

	Plan
	2022
	€
<b>Umsatzerlöse</b>	<b>1.476.822</b>
Erlöse aus Wasserverkauf (480.000 m³ á 2,81 €)	1.348.800
Erlöse aus Grundpreis	31.600
Erlöse aus Installation von Hausanschlüssen	39.022
Erlöse aus Arbeiten für Kunden	10.000
Erlöse Verpachtung Brunnen in Oberhöchstadt (WBV)	29.500
Erlöse aus Sperrkosten	400
Erlöse aus Kanalabrechnung	17.500
<b>Sonstige betriebliche Erträge</b>	<b>13.034</b>
Auflösung empfangene Ertragszuschüsse	12.934
Erlöse aus Mahnkosten	100
	<b>1.489.856</b>

**Erläuterungen zu den geplanten Aufwendungen (Materialaufwand)**

	Plan
	2022
	€
<b>Aufwendungen für RHB und für bezogene Waren</b>	<b>751.624</b>
Wasserbezug (513.600 m³ á 1,34 € abzgl. 10 T€ Gutschrift )	678.224
WBV Investitionsumlage	44.800
Wassermähler	28.600
<b>Aufwendungen für bezogene Leistungen</b>	<b>127.000</b>
Erneuerung und Reparatur Hauptleitungen	20.000
Erneuerung und Reparatur Hausanschlüsse	33.000
Störungs- und Bereitschaftsdienst	16.000
Rohrnetzüberprüfungen	18.000
Zählerwesen	25.000
Arbeiten für Kunden	15.000
	<b>878.624</b>

	<b>Ist</b>	<b>Plan</b>	<b>Plan</b>
	<b>2020</b>	<b>2021</b>	<b>2022</b>
	<b>€</b>	<b>€</b>	<b>€</b>
<b>Gemeinsamer Bereich</b>	<b>0,00</b>	<b>0</b>	<b>0</b>
<b>Leitungsnetz</b>	<b>79.238,90</b>	<b>338.955</b>	<b>382.350</b>
<b>Hauptleitungen</b>	<b>31.207,14</b>	<b>193.385</b>	<b>266.000</b>
Baugebiet "Im Gründchen"	581,40	0	0
Berliner Straße Erneuerung 1. BA	30.625,74	0	0
Alter Cronberger Weg, Erweiterung	0,00	23.000	0
Berliner Straße Erneuerung 2. BA	0,00	170.385	179.000
Neubaugebiet hinter dem Elisabethweg	0,00	0	87.000
<b>Hausanschlussleitungen</b>	<b>48.031,76</b>	<b>145.570</b>	<b>116.350</b>
Versch. neue Hausanschlüsse	48.031,76	43.300	35.800
Berliner Straße 2. BA, Ern. Hausanschlüsse	0,00	102.270	80.550
<b>Zählerwesen</b>	<b>941,72</b>	<b>1.410</b>	<b>1.100</b>
	<b>80.180,62</b>	<b>340.365</b>	<b>383.450</b>

	<b>Plan 2022</b>
	€
<b>Cashflow aus laufender Geschäftstätigkeit</b>	
Jahresüberschuss	155.655
Auszahlung EAV 2021	0
Abschreibungen auf Gegenstände des Anlagevermögens	102.440
Zuführung zur Rückstellung	6.000
<b>Mittelzufluss aus der operativen Tätigkeit</b>	<b>264.095</b>
<b>Cashflow aus der Investitionstätigkeit</b>	
Auszahlungen für Investitionen in das Sachanlagevermögen	-383.450
Einzahlung Baukostenzuschüsse (Neuzugang)	9.120
<b>Mittelabfluss aus der Investitionstätigkeit</b>	<b>-374.330</b>
<b>Cashflow aus der Finanztätigkeit</b>	
Aufnahme Darlehen	800.000
Umschuldung Darlehen SWO	-590.000
Darlehenstilgung	-8.000
<b>Mittelabfluss aus der Finanztätigkeit</b>	<b>202.000</b>
<b>Finanzmittel</b>	<b>91.765</b>

# STADT STEINBACH (TAUNUS)

## Haushaltsplan 2023





# Haushaltssatzung der Stadt Steinbach (Taunus) für das Haushaltsjahr 2023

## § 1

Der Haushaltsplan für das Haushaltsjahr 2023 wird

im Ergebnishaushalt

im ordentlichen Ergebnis

mit dem Gesamtbetrag der Erträge auf

-25.256.943 EUR

mit dem Gesamtbetrag der Aufwendungen auf

25.640.818 EUR

mit einem Saldo von

383.875 EUR

im außerordentlichen Ergebnis

mit dem Gesamtbetrag der Erträge auf

-2.064.046 EUR

mit dem Gesamtbetrag der Aufwendungen auf

0 EUR

mit einem Saldo von

-2.064.046 EUR

mit einem Überschuss von

1.680.173 EUR



im Finanzhaushalt

mit dem Saldo aus den Einzahlungen und Auszahlungen  
aus laufender Verwaltungstätigkeit auf

1.384.264 EUR

und dem Gesamtbetrag der  
Einzahlungen aus Investitionstätigkeit auf  
Auszahlungen aus Investitionstätigkeit auf  
mit einem Saldo von

2.690.225 EUR

-3.342.000 EUR

- 651.775 EUR

Einzahlungen aus Finanzierungstätigkeit auf  
Auszahlungen aus Finanzierungstätigkeit auf  
mit einem Saldo von

651.775 EUR

-939.233 EUR

-287.458 EUR

mit einem Überschuss  
festgesetzt.

445.031 EUR



## § 2

Der Gesamtbetrag der Kredite, deren Aufnahme im Haushaltsjahr 2023 zur Finanzierung von Investitionen und Investitionsförderungsmaßnahmen erforderlich ist, wird auf 651.775 EUR festgesetzt.

## § 3

Der Gesamtbetrag von Verpflichtungsermächtigungen im Haushaltsjahr 2023 zur Leistung von Auszahlungen in künftigen Jahren für Investitionen und Investitionsförderungsmaßnahmen wird auf 4.760.000 EUR festgesetzt.

## § 4

Der Höchstbetrag der Liquiditätskredite, die im Haushaltsjahr 2023 zur rechtzeitigen Leistung von Auszahlungen in Anspruch genommen werden dürfen, wird auf 2.000.000 EUR festgesetzt.

## § 5

Die Steuersätze für die Gemeindesteuern werden für das Haushaltsjahr 2023 wie folgt festgesetzt:

### 1. Grundsteuer

a) für land- und forstwirtschaftliche Betriebe (Grundsteuer A) auf 900 v.H.

b) für Grundstücke (Grundsteuer B) auf 900 v.H.

2. Gewerbesteuer auf 395 v.H.

## § 6

Ein Haushaltssicherungskonzept wurde nicht beschlossen.

## § 7

Es gilt der von der Gemeindevertretung als Teil des Haushaltsplans beschlossene Stellenplan.

## § 8

Für überplanmäßige und außerplanmäßige Aufwendungen bzw. Auszahlungen bis zu einem maximalen Betrag in Höhe von 25.000 EUR ist der Magistrat zuständig. Als erheblich gelten über- und außerplanmäßige Aufwendungen und Auszahlungen über 25.000 EUR. Hierfür muss die Genehmigung der Stadtverordnetenversammlung eingeholt werden.

# Ergebnishaushalt



Ergebnishaushalt  
Steinbach

Nr.	Konten	Bezeichnung	Ergebnis des Jahresabschlusses 2021	Haushaltsansatz		Planungsdaten		
				2022	2023	2024	2025	2026
01	50	Privatrechtliche Leistungsentgelte	-91.524	-95.893	-95.343	-95.343	-95.343	-95.343
02	51	Öffentlich-rechtliche Leistungsentgelte	-2.665.257	-2.748.964	-2.761.769	-2.761.769	-2.761.769	-2.761.769
03	548-549	Kostensatzleistungen und -erstattungen	-537.102	-433.447	-422.947	-422.947	-422.947	-422.947
04	52	Bestandsveränderungen und aktivierte Eigenleistungen						
05	55	Steuern u. steuerähnliche Erträge einschl. Erträge aus gesetzlichen Umlagen	-14.330.138	-14.767.394	-15.929.420	-16.525.445	-16.835.445	-17.145.445
06	547	Erträge aus Transferleistungen	-454.880	-484.686	-504.000	-510.000	-515.000	-520.000
07	540-543	Erträge aus Zuweisungen und Zuschüssen für laufende Zwecke u. allgemeine Umlagen	-4.982.288	-3.406.460	-4.082.380	-4.192.135	-4.142.135	-4.142.135
08	546	Erträge aus der Auflösung von Sonderposten aus Investitionszuweisungen, -zuschüssen u. Investitionsbeiträgen	-30.309	-354.536	-354.536	-354.536	-354.536	-354.536
09	53	Sonstige ordentliche Erträge	-777.116	-1.703.873	-968.648	-968.648	-968.648	-968.648
10		Summe der ordentlichen Erträge (Nr. 1 bis 9)	-23.868.614	-23.995.253	-25.119.043	-25.830.823	-26.095.823	-26.410.823
11	62, 63, 640-643, 647-649, 65	Personalaufwendungen	5.089.467	5.952.149	6.142.280	6.203.663	6.265.656	6.328.271
12	644-646	Versorgungsaufwendungen	876.221	501.724	512.525	517.636	522.797	528.007
13	60, 61, 67-69	Aufwendungen für Sach- und Dienstleistungen	4.185.203	4.358.455	4.766.116	4.813.714	4.861.665	4.910.073
14	66	Abschreibungen	79.890	868.665	868.665	877.322	886.064	894.893
15	71	Aufwendungen für Zuweisungen und Zuschüsse sowie besondere Finanzaufwendungen	2.730.862	3.017.680	3.370.045	3.403.744	3.437.772	3.472.140
16	73	Steueraufwendungen einschl. Aufwendungen aus gesetzlichen Umlageverpflichtungen	9.145.775	9.564.137	9.717.852	9.813.916	9.912.051	10.011.168
17	72	Transferaufwendungen		1.200	1.200	1.212	1.224	1.236
18	70, 74, 76	Sonstige ordentliche Aufwendungen	20.611	15.110	21.435	21.647	21.860	22.075
19		Summe der ordentlichen Aufwendungen (Nr. 11 bis 18)	22.128.030	24.279.120	25.400.118	25.652.854	25.909.089	26.167.863
20		Verwaltungsergebnis (Nr. 10 / Nr. 19)	-1.740.584	283.867	281.075	-177.969	-186.734	-242.960
21	56, 57	Finanzerträge	-43.172	-97.900	-137.900	-138.150	-138.350	-138.500
22	77	Zinsen und andere Finanzaufwendungen	222.248	240.700	240.700	245.057	249.437	253.840
23		Finanzergebnis (Nr. 21 / Nr. 22)	179.076	142.800	102.800	106.907	111.087	115.340
24		Gesamtbeitrag der ordentlichen Erträge (Nr. 10 und Nr. 21)	-23.911.785	-24.093.153	-25.256.943	-25.968.973	-26.234.173	-26.549.323
25		Gesamtbeitrag der ordentlichen Aufwendungen (Nr.19 und Nr.22)	22.350.278	24.519.820	25.640.818	25.897.911	26.158.526	26.421.703
26		Ordentliches Ergebnis (Nr.24 / Nr.25)	-1.561.508	426.667	383.875	-71.062	-75.647	-127.620

rd -43.000



STEINBACH (TAUNUS)  
...meine Stadt!

# Ergebnishaushalt



## Ergebnishaushalt

Steinbach

Nr.	Konten	Bezeichnung	Ergebnis des Jahresabschlusses 2021	Haushaltsansatz	
				2022	2023
01	50	Privatrechtliche Leistungsentgelte	-91.524	-95.893	-95.343
02	51	Öffentlich-rechtliche Leistungsentgelte	-2.665.257	-2.748.964	-2.761.769
03	548-549	Kostensatzleistungen und -erstattungen	-537.102	-433.447	-422.947
04	52	Bestandsveränderungen und aktivierte Eigenleistungen			
05	55	Steuern u. steuerähnliche Erträge einschl. Erträge aus gesetzlichen Umlagen	-14.330.138	-14.767.394	-15.929.420
06	547	Erträge aus Transferleistungen	-454.880	-484.686	-504.000
07	540-543	Erträge aus Zuweisungen und Zuschüssen für laufende Zwecke u. allgemeine Umlagen	-4.982.288	-3.406.460	-4.082.380
08	546	Erträge aus der Auflösung von Sonderposten aus Investitionszuweisungen, -zuschüssen u. Investitionsbeiträgen	-30.309	-354.536	-354.536
09	53	Sonstige ordentliche Erträge	-777.116	-1.703.873	-968.648
10		Summe der ordentlichen Erträge (Nr. 1 bis 9)	-23.868.614	-23.995.253	-25.119.043
11	62, 63, 640-643, 647-649, 65	Personalaufwendungen	5.089.467	5.952.149	6.142.280
12	644-646	Versorgungsaufwendungen	876.221	501.724	512.525
13	60, 61, 67-69	Aufwendungen für Sach- und Dienstleistungen	4.185.203	4.358.455	4.766.116
14	66	Abschreibungen	79.890	868.665	868.665
15	71	Aufwendungen für Zuweisungen und Zuschüsse sowie besondere Finanzaufwendungen	2.730.862	3.017.680	3.370.045
16	73	Steueraufwendungen einschl. Aufwendungen aus gesetzlichen Umlageverpflichtungen	9.145.775	9.564.137	9.717.852
17	72	Transferaufwendungen		1.200	1.200
18	70, 74, 76	Sonstige ordentliche Aufwendungen	20.611	15.110	21.435
19		Summe der ordentlichen Aufwendungen (Nr. 11 bis 18)	22.128.030	24.279.120	25.400.118
20		Verwaltungsergebnis (Nr. 10 J. Nr. 19)	-1.740.584	283.867	281.075

rd -2.000



# Ergebnishaushalt

Nr.	Konten	Bezeichnung	Ergebnis des Jahresabschlusses 2021	2022	2023
20		Verwaltungsergebnis (Nr. 10 ./ Nr. 19)	-1.740.584	283.867	281.075
21	56, 57	Finanzerträge	-43.172	-97.900	-137.900
22	77	Zinsen und andere Finanzaufwendungen	222.248	240.700	240.700
23		Finanzergebnis (Nr. 21 ./ Nr. 22)	179.076	142.800	102.800
24		Gesamtbetrag der ordentlichen Erträge (Nr. 10 und Nr. 21)	-23.911.785	-24.093.153	-25.256.943
25		Gesamtbetrag der ordentlichen Aufwendungen (Nr.19 und Nr.22)	22.350.278	24.519.820	25.640.818
26		Ordentliches Ergebnis (Nr.24 ./ Nr.25)	-1.561.508	426.667	383.875
27	59	Außerordentliche Erträge	-17.114	-5.068.261	-2.064.048
28	79	Außerordentliche Aufwendungen	155.129		
29		Außerordentliches Ergebnis (Nr. 27 ./Nr. 28)	138.015	-5.068.261	-2.064.048
30		Jahresergebnis (Nr. 26 und Nr. 29)	-1.423.493	-4.641.594	-1.680.173

rd -3.000.000

Infrastrukturbeiträge aus den Grundstücksgeschäften



Ergebnishaushalt 2023 Erträge Bezeichnung	Haushaltsansatz		Ergebnis des Jahresabschlusses 2021
	2023	2022	
Privatrechtliche Leistungsentgelte <i>Keine Veränderung gegenüber 2022</i>	-95.343	-95.893	-91.524
Öffentlich-rechtliche Leistungsentgelte <i>Kaum Veränderung gegenüber 2022 (13.000€)</i>	-2.761.769	-2.748.964	-2.665.257
Kostensatzleistungen und -erstattungen <i>Kaum Veränderung gegenüber 2022 (11.000€)</i>	-422.947	-433.447	-537.102
Bestandsveränderungen und aktivierte Eigenleistungen			
Steuern u. steuerähnliche Erträge einschl. Erträge aus gesetzlichen Umlagen <i>Steuermehreinnahmen im Bereich Grund- und Gewerbesteuer</i>	-15.929.420	-14.767.394	-14.330.138
Erträge aus Transferleistungen <i>Mehreinnahmen im Bereich Familienlastenausgleich</i>	-504.000	-484.686	-454.880
Erträge aus Zuweisungen und Zuschüssen für laufende Zwecke u. allgemeine Umlagen <i>Anstieg im Bereich der Schlüsselzuweisungen sowie im Bereich Kita</i>	-4.082.380	-3.406.460	-4.982.288
Erträge aus der Auflösung von Sonderposten aus Investitionszuweisungen, -zuschüssen u. Investitionsbeiträgen <i>Keine Veränderung gegenüber 2022</i>	-354.536	-354.536	-30.309
Sonstige ordentliche Erträge <i>Keine Entnahme aus der Rückstellung für die Kreis- und Schulumlage in 2023</i>	-968.648	-1.703.873	-777.116
Summe der ordentlichen Erträge (Nr. 1 bis 9)	-25.119.043	-23.995.253	-23.868.614

rd. + 13.000

rd. + 11.000

rd. + 1.162.000

rd. + 20.000

rd. + 680.000

rd. - 735.000







# Teilergebnishaushalt Kostenstelle 900000 Steuern, allg.Zuweisungen, allg. Umlagen

Steinbach

Produktbereich	16	Allgemeine Finanzwirtschaft
Produktgruppe	9000	Steuern, allg.Zuweisungen, allg. Umlagen
Teilhaushalt	90000	Steuern, allg.Zuweisungen, allg. Umlagen
Kostenstelle	900000	Steuern, allg.Zuweisungen, allg. Umlagen

Nr.	Bezeichnung	Ansatz 2023	Ansatz 2022	Ergebnis 2021
5380000	Erträge Herabsetz/Auflös Rückst (außer Instandhal)		-719.525	
5401010	Schlüsselzuweisungen	-2.640.245	-2.258.130	-3.361.195
5477000	Ausgleichsleistungen Familienleistungsgesetz	-504.000	-484.686	-446.430
5500100	Gemeindeanteil an der Einkommensteuer	-7.250.000	-7.009.174	-6.975.015
5504000	Gemeindeanteil an der Umsatzsteuer	-346.800	-339.968	-413.126
5551000	Grundsteuer A	-17.045	-13.250	-11.636
5552000	Grundsteuer B	-3.101.790	-2.412.502	-2.209.870
5553000	Gewerbsteuer	-5.165.385	-4.950.000	-4.678.557
5559120	Sonst Vergnügungsst, einschl Spielapparatesteuer	-8.400	-8.400	-2.800
5559200	Hundesteuer	-40.000	-34.100	-39.134
5761000	Säumniszuschläge	-500	-500	-6.160
5763000	Verzinsung von Steuernachforderungen u. -erstatt.	-30.000	-30.000	-18.982
6672000	Einzelwertberichtigung			42.108
6674000	Einzelwertberichtigung befristete NS 11.2			120
7353117	Heimatumlage	284.423		263.936
7354100	Kreisumlage	5.765.620	5.618.914	5.390.223
7354200	Schulumlage	2.956.150	2.979.486	2.858.221
7359000	sonst. Aufwendungen aus steuerähnl. Umlagen	47.717	47.717	47.819
7380100	Gewerbsteuerumlage	457.692	468.243	424.724
7380101	Heimatumlage		264.527	
7970000	periodenfremde Aufwendungen			7.748

rd -720.000

rd +382.000

rd +690.000

rd +140.000

Rd +240.000

Rd +215.000



rd. + 200.000

Ergebnishaushalt 2023 Aufwendungen Bezeichnung	Haushaltsansatz		Ergebnis des Jahresabschlusses 2021
	2023	2022	
Personalaufwendungen	6.142.280	5.952.149	5.089.467
Versorgungsaufwendungen	512.525	501.724	876.221
Zusätzliche Stellen, sowie allgemeine Lohnsteigerung			
Aufwendungen für Sach- und Dienstleistungen	4.766.116	4.358.455	4.185.203
Mehraufwendungen in den Bereichen Energie, Fremdleistungen, Instandhaltung, Lizenzen und Digitalisierung			
Abschreibungen	868.665	868.665	79.890
Keine Veränderung gegenüber 2022			
Aufwendungen für Zuweisungen und Zuschüsse sowie besondere Finanzaufwendungen	3.370.045	3.017.680	2.730.862
Höhere Aufwendungen im Bereich Einrichtungen für Kinder			
Steueraufwendungen einschl. Aufwendungen aus gesetzlichen Umlageverpflichtungen	9.717.852	9.564.137	9.145.775
erhöhte Aufwendungen im Bereich der Kreis- und Schulumlage			
Transferaufwendungen	1.200	1.200	
Keine Veränderung gegenüber 2022			
Sonstige ordentliche Aufwendungen	21.435	15.110	20.611
Anstieg im Bereich der Steuern			
Summe der ordentlichen Aufwendungen (Nr. 11 bis 18)	25.400.118	24.279.120	22.128.029

rd. + 408.000

rd. + 350.000

rd. + 153.000



# Produktbereich Kinder-/Jugend- und Familienhilfe

		Teilergebnishaushalt Produktbereich 06 Kinder-/Jugend- und Familienhilfe			
		Steinbach			
Nr.	Konten	Bezeichnung	Haushaltsansatz		Ergebnis des Jahresabschlusses 2021
			2023	2022	
		<b>Ordentliche Erträge</b>			
01	50	Privatrechtliche Leistungsentgelte			
02	51	Öffentlich-rechtliche Leistungsentgelte	-225.050	-220.545	-169.558
03	548-549	Kostensatzleistungen und -erstattungen	-325.000	-335.000	-407.295
04	52	Bestandsveränderungen und aktivierte Eigenleistungen			
05	55	Steuern und steuerähnliche Erträge einschl. Erträge aus gesetzlichen Umlagen			
06	547	Erträge aus Transferleistungen			-4.612
07	540-543	Erträge aus Zuweisungen und Zuschüssen für lfd. Zwecke und allgemeine Umlagen	-1.297.940	-1.062.535	-1.528.181
08	546	Erträge aus der Auflösung von Sonderposten aus Investitionszuweisungen, -zuschüssen und Investitionsbeiträgen	-12.405	-12.405	
09	53	Sonstige ordentliche Erträge	-93.180	-93.180	-75.454
10		<b>Summe der ordentlichen Erträge (Nr. 1 bis 9)</b>	<b>-1.953.575</b>	<b>-1.723.665</b>	<b>-2.185.101</b>
		<b>Ordentliche Aufwendungen</b>			
11	62, 63, 640-643, 647-649, 65	Personalaufwendungen	2.675.760	2.514.341	2.134.643
12	644-646	Versorgungsaufwendungen	198.061	193.313	133.248
13	60, 61, 67-69	Aufwendungen für Sach- und Dienstleistungen	521.130	457.795	448.804
14	66	Abschreibungen	92.536	92.536	46
15	71	Aufwendungen für Zuweisungen und Zuschüsse sowie besondere Finanzaufwendungen	3.226.405	2.884.040	2.623.094
16	73	Steueraufwendungen einschl. Aufwendungen aus gesetzlichen Umlageverpflichtungen			
17	72	Transferaufwendungen			
18	70, 74, 76	Sonstige ordentliche Aufwendungen			575
19		<b>Summe der ordentlichen Aufwendungen (Nr. 11 bis 18)</b>	<b>6.713.892</b>	<b>6.142.025</b>	<b>5.340.409</b>
20		<b>Verwaltungsergebnis (Nr. 10 / Nr. 19)</b>	<b>4.760.317</b>	<b>4.418.360</b>	<b>3.155.308</b>



# Investitionen 2023



## Investitionen

Steinbach

Nr. Bezeichnung	Jahres- ergebnis 2021	Ansatz 2022	Ansatz 2023	Verpflichtungs- Ermächtigungen	Finanzplan 2024	Finanzplan 2025	Finanzplan 2026
020000-1 Ausstattung	-767	-2.000	-2.000		-2.000	-2.000	-2.000
033000-7 Energetische Sanierung Städtischer Gebäude	-20.122						
033010-1 Sanierung Rathaus	-7.212		-25.000		-50.000		
033100-8 Technische Ausstattung Bürgerhaus	-9.869	-5.000	-20.000		-5.000	-5.000	-5.000
033200-1 Ankauf v. Grundstücken	-129.791	-100.000	-100.000		-100.000	-100.000	-100.000
062000-2 EDV Hardware, Serverupdate, Datensicherung	-34.095	-109.000	-50.000		-30.000	-30.000	-30.000
110000-9 Beschaffung mobiles Geschwindigkeitsmessgerät	-22.266						
130000-1 Bewegliche Sachen	-3.213	-5.000	-5.000		-5.000	-5.000	-5.000
130000-10 Neubau Feuerwehrgerätehaus	-36.007	-1.000.000			-2.200.000	-3.500.000	
130000-12 Zuschuss Feuerwehrgerätehaus		500.000					
130000-13 Atemschutzgeräte		-40.000	-40.000				
130000-2 Handfunk- und Meldeempfänger		-10.000	-10.000		-10.000	-10.000	-10.000
340100-1 Zuschuss Ausbauprogramm historische Ortsmitte	50.000						
352000-4 Bücherschrank	-6.693						



Nr. Bezeichnung	Jahres- ergebnis 2021	Ansatz 2022	Ansatz 2023	Verpflichtungs- Ermächtigungen	Finanzplan 2024	Finanzplan 2025	Finanzplan 2026
400100-10 Soziale Stadt - Zuschüsse		426.750	160.000		250.000	330.000	
400100-12 Soziale Stadt – Straßenausbaubeiträge	596.943	100.000	310.000		310.000		
400100-9 Soziale Stadt - Aufwendungen	-440.000	-700.000	-860.000		-370.000	-450.000	
464100-1 Bewegliche Sachen	-2.381	-2.000	-2.000		-2.000	-2.000	-2.000
464100-2 Spielgeräte	-736	-2.000	-18.000		-2.000	-2.000	-2.000
464100-4 Erneuerung Dach, Fenster, Türen, Anbau	-10.742		-150.000				
464100-7 Möbel	-5.000	-2.500	-2.500		-2.500	-2.500	-2.500
464100-9 Technische Einrichtung		-1.000	-1.000		-1.000	-1.000	-1.000
464200-1 Bewegliche Sachen	-1.419	-2.000	-2.000		-2.000	-2.000	-2.000
464200-11 Technische Einrichtung		-1.000	-1.000		-1.000	-1.000	-1.000
464200-2 Spielgeräte		-2.000	-8.000		-2.000	-2.000	-2.000
464201-2 Innenausstattung		-1.000	-1.000		-1.000	-1.000	-1.000
464300-1 Neue städtische Kita (Verpflichtungsermächtigungen)		-2.500.000	-330.000	-4.750.000	(-4.750.000)		
464300-2 Fördermittel neue städtische Kita		150.000	500.000		3.041.000	2.000.000	
464400-1 Kostenbeteiligung Schulneubau (Betreuungszentrum)	-100.000						
464620-3 Zuschuss Bau Neues Kinderzentrum St. Bonifatius		20.000					
468000-1 Versch. Freizeit- & Spielgeräte	-116.038	-30.000	-30.000		-30.000	-30.000	-30.000
468500-1 Neuanschaffung Spielplatzgeräte (Teufelsberg)		-150.000			-150.000		



Nr. Bezeichnung	Jahres- ergebnis 2021	Ansatz 2022	Ansatz 2023	Verpflichtungs- Ermächtigungen	Finanzplan 2024	Finanzplan 2025	Finanzplan 2026
560000-2 Fitnessgeräte im Steinbacher Stadtwald	-30.000						
561000-1 Maschinen und Geräte		-2.000	-2.000		-2.000	-2.000	-2.000
561000-6 Flutlichtanlage Zuschuss	4.651						
561000-7 Flutlichtanlage	-24.444						
580000-2 Grillplatz		-10.000					
581000-1 Klimaschutz- und Klimaanpassungsmaßnahmen (Verpflichtungsermächtigungen)			-50.000	-50.000	(-50.000)	-50.000	-50.000
581000-2 Fördermittel Klimaschutz- und Klimaanpassungsmaßna (Verpflichtungsermächtigungen)			40.000	40.000	(40.000)	40.000	40.000
600500-2 Maschinen und Geräte	-3.685	-3.000	-3.000		-3.000	-3.000	-3.000
600500-3 Fahrzeuge	-66.626						
620000-1 Sozialer Wohnungsbau aus Vorjahren		12.445	12.445		12.445	12.445	12.445
630000-1 Ausbauprogramm Rad- und Wanderwege	-77.206	-75.000	-50.000		-250.000	-50.000	-250.000
630000-20 Fahrradboxen und -bügel für Bahnhof	-20.224						
630000-22 Barrierefreie Bushaltestellen	-44.200	-250.000	-400.000				-300.000
630000-23 Zuschuss Barrierefreie Bushaltestellen		200.000	290.000				



Nr. Bezeichnung	Jahres- ergebnis 2021	Ansatz 2022	Ansatz 2023	Verpflichtungs- Ermächtigungen	Finanzplan 2024	Finanzplan 2025	Finanzplan 2026
630000-24 Ausbau Neuwiesenweg	-13.038						
630000-26 Vorplatz Kita St. Bonifatius/Wendehammer Obergasse	-417						-300.000
630000-28 Verkehrsverbessernde Maßnahmen Kronberger Straße	-6.641						
630000-31 Ausbau Waldstraße, Abschnitt ab Neuwiesenweg	-90.365						
630000-35 Erschließungsbeiträge Vorplatz kath. Kita/Wendeh.							100.000
630000-36 Straßenerneuerungsprogramm Steinbach-Nord			-80.000		-370.000	-370.000	-370.000
630000-37 Anliegerbeiträge Straßenerneuerungsprogramm Nord					290.000	290.000	290.000
630000-38 Landeszuschuss Ausbauprogramm Rad- und Wanderwege					200.000		200.000
630000-41 Bau Radschnellweg (RSW)			-50.000		-60.000	-1.200.000	-1.200.000
630000-42 Fördermittel für Radschnellweg (RSW)			40.000		48.000	900.000	900.000
640000-1 Zuschuss "Lebendige Zentren"		660.000	660.000		660.000	660.000	660.000
640000-2 Aufwendungen Lebendige Zentren		-1.000.000	-1.000.000		-1.000.000	-1.000.000	-1.000.000
670000-1 Straßenbeleuchtung		-40.000	-10.000		-10.000	-10.000	-10.000
700000-1 Hausanschlusskosten		-10.000	-10.000		-10.000	-10.000	-10.000
700000-2 Hausanschlusskosten Erstattung	1.800	10.000	10.000		10.000	10.000	10.000
750000-1 Maschinen und Geräte		-2.000	-4.500		-2.000	-2.000	-2.000
750000-2 Friedhofserweiterung	-43.949	-25.000	-25.000		-25.000	-25.000	-25.000



# Gute Beratungen!





## **Haushaltssatzung der Stadt Steinbach (Taunus) für das Haushaltsjahr 2023**

Aufgrund der §§ 94 ff der Hessischen Gemeindeordnung (HGO) in der Fassung der Bekanntmachung vom 07.03.2005 (GVBl. I S. 142) zuletzt geändert durch Artikel 3 des Gesetzes vom 11. Dezember 2020 (GVBl. S. 915) hat die Stadtverordnetenversammlung am 05.10.2022 folgende Haushaltssatzung beschlossen:

### **§ 1**

Der Haushaltsplan für das Haushaltsjahr 2023 wird

im Ergebnishaushalt

im ordentlichen Ergebnis	
mit dem Gesamtbetrag der Erträge auf	-25.256.943 EUR
mit dem Gesamtbetrag der Aufwendungen auf	25.640.818 EUR
mit einem Saldo von	383.875 EUR
im außerordentlichen Ergebnis	
mit dem Gesamtbetrag der Erträge auf	-2.064.048 EUR
mit dem Gesamtbetrag der Aufwendungen auf	0 EUR
mit einem Saldo von	-2.064.048 EUR
mit einem Überschuss von	-1.680.173 EUR,

im Finanzhaushalt

mit dem Saldo aus den Einzahlungen und Auszahlungen aus laufender Verwaltungstätigkeit auf	1.384.264 EUR
und dem Gesamtbetrag der	
Einzahlungen aus Investitionstätigkeit auf	2.690.225 EUR
Auszahlungen aus Investitionstätigkeit auf	-3.342.000 EUR
mit einem Saldo von	-651.775 EUR
Einzahlungen aus Finanzierungstätigkeit auf	651.775 EUR
Auszahlungen aus Finanzierungstätigkeit auf	-939.233 EUR
mit einem Saldo von	-287.458 EUR
mit einem Zahlungsmittelüberschuss von	445.031 EUR

festgesetzt.

### **§ 2**

Der Gesamtbetrag der Kredite, deren Aufnahme im Haushaltsjahr 2023 zur Finanzierung von Investitionen und Investitionsförderungsmaßnahmen erforderlich ist, wird auf 651.775 EUR festgesetzt.

### **§ 3**

Der Gesamtbetrag von Verpflichtungsermächtigungen im Haushaltsjahr 2023 zur Leistung von Auszahlungen in künftigen Jahren für Investitionen und Investitionsförderungsmaßnahmen wird auf 4.800.000 EUR festgesetzt.

#### **§ 4**

Der Höchstbetrag der Liquiditätskredite, die im Haushaltsjahr 2023 zur rechtzeitigen Leistung von Auszahlungen in Anspruch genommen werden dürfen, wird auf 2.000.000 EUR festgesetzt.

#### **§ 5**

Die Steuersätze für die Gemeindesteuern werden für das Haushaltsjahr 2023 wie folgt festgesetzt:

- |  |          |
|--|----------|
| 1. Grundsteuer   |          |
| a) für land- und forstwirtschaftliche Betriebe (Grundsteuer A) auf | 900 v.H. |
| b) für Grundstücke (Grundsteuer B) auf                             | 900 v.H. |
| 2. Gewerbesteuer auf   | 395 v.H. |

#### **§ 6**

Ein Haushaltssicherungskonzept wurde nicht beschlossen.

#### **§ 7**

Es gilt der von der Stadtverordnetenversammlung als Teil des Haushaltsplans am 07.11.2022 beschlossene Stellenplan.

#### **§ 8**

Für überplanmäßige und außerplanmäßige Aufwendungen bzw. Auszahlungen bis zu einem maximalen Betrag in Höhe von 25.000 EUR ist der Magistrat zuständig. Als erheblich gelten über- und außerplanmäßige Aufwendungen und Auszahlungen über 25.000 EUR. Hierfür muss die Genehmigung der Stadtverordnetenversammlung eingeholt werden.

Steinbach (Taunus), den 05.10.2022

Der Magistrat

Steffen Bonk  
Bürgermeister

## **Haushaltssatzung der Stadt Steinbach (Taunus) für das Haushaltsjahr 2023**

Aufgrund der §§ 94 ff der Hessischen Gemeindeordnung (HGO) in der Fassung der Bekanntmachung vom 07.03.2005 (GVBl. I S. 142) zuletzt geändert durch Artikel 3 des Gesetzes vom 11. Dezember 2020 (GVBl. S. 915) hat die Stadtverordnetenversammlung am xx.02.2023 folgende Haushaltssatzung beschlossen:

### **§ 1**

Der Haushaltsplan für das Haushaltsjahr 2023 wird

im Ergebnishaushalt

im ordentlichen Ergebnis	
mit dem Gesamtbetrag der Erträge auf	-26.546.267 EUR
mit dem Gesamtbetrag der Aufwendungen auf	26.867.383 EUR
mit einem Saldo von	321.116 EUR
im außerordentlichen Ergebnis	
mit dem Gesamtbetrag der Erträge auf	-2.264.048 EUR
mit dem Gesamtbetrag der Aufwendungen auf	0 EUR
mit einem Saldo von	-2.264.048 EUR
mit einem Überschuss von	-1.942.932 EUR,

im Finanzhaushalt

mit dem Saldo aus den Einzahlungen und Auszahlungen aus laufender Verwaltungstätigkeit auf	1.447.023 EUR
und dem Gesamtbetrag der	
Einzahlungen aus Investitionstätigkeit auf	3.290.225 EUR
Auszahlungen aus Investitionstätigkeit auf	-3.942.000 EUR
mit einem Saldo von	-651.775 EUR
Einzahlungen aus Finanzierungstätigkeit auf	651.775 EUR
Auszahlungen aus Finanzierungstätigkeit auf	-939.233 EUR
mit einem Saldo von	-287.458 EUR
mit einem Zahlungsmittelüberschuss von	507.790 EUR

festgesetzt.

### **§ 2**

Der Gesamtbetrag der Kredite, deren Aufnahme im Haushaltsjahr 2023 zur Finanzierung von Investitionen und Investitionsförderungsmaßnahmen erforderlich ist, wird auf 651.775 EUR festgesetzt.

### **§ 3**

Der Gesamtbetrag von Verpflichtungsermächtigungen im Haushaltsjahr 2023 zur Leistung von Auszahlungen in künftigen Jahren für Investitionen und Investitionsförderungsmaßnahmen wird auf 4.800.000 EUR festgesetzt.

#### **§ 4**

Der Höchstbetrag der Liquiditätskredite, die im Haushaltsjahr 2023 zur rechtzeitigen Leistung von Auszahlungen in Anspruch genommen werden dürfen, wird auf 2.000.000 EUR festgesetzt.

#### **§ 5**

Die Steuersätze für die Gemeindesteuern werden für das Haushaltsjahr 2023 wie folgt festgesetzt:

- |  |          |
|--|----------|
| 1. Grundsteuer   |          |
| a) für land- und forstwirtschaftliche Betriebe (Grundsteuer A) auf | 900 v.H. |
| b) für Grundstücke (Grundsteuer B) auf                             | 900 v.H. |
| 2. Gewerbesteuer auf   | 395 v.H. |

#### **§ 6**

Ein Haushaltssicherungskonzept wurde nicht beschlossen.

#### **§ 7**

Es gilt der von der Stadtverordnetenversammlung als Teil des Haushaltsplans am 07.11.2022 beschlossene Stellenplan.


#### **§ 8**

Für überplanmäßige und außerplanmäßige Aufwendungen bzw. Auszahlungen bis zu einem maximalen Betrag in Höhe von 25.000 EUR ist der Magistrat zuständig. Als erheblich gelten über- und außerplanmäßige Aufwendungen und Auszahlungen über 25.000 EUR. Hierfür muss die Genehmigung der Stadtverordnetenversammlung eingeholt werden.

Steinbach (Taunus), den xx.02.2023

Der Magistrat

Steffen Bonk  
Bürgermeister



## Beschlussvorlage

Vorlage-Nr.	VL-159/2022/XIX
Federführende Abteilung:	3 Amt für Stadtentwicklung, Bauen und Verkehr
Sachbearbeiter:	8
Datum:	31.08.2022

Beratungsfolge	Termin	Bemerkungen
Magistrat der Stadt Steinbach (Taunus)	05.09.2022	vorberatend
Stadtverordnetenversammlung	19.09.2022	beschließend
Haupt- und Finanzausschuss	05.10.2022	beschließend
Stadtverordnetenversammlung	07.11.2022	beschließend

## **Betreff:**

**Neufassung der Stellplatzsatzung der Stadt Steinbach (Taunus)**

## **Beschlussvorschlag:**

Die Stadtverordnetenversammlung beschließt die anliegende Stellplatzsatzung nebst Anlagen.

## **Begründung:**

Anlass für die vorgeschlagene Änderung der Stellplatzsatzung ist, dass die Bauaufsicht des Hochtaunuskreises in Baugenehmigungsverfahren zu Bauvorhaben, zu denen in städtebaulichen Verträgen zwischen der Stadt und dem jeweiligen Vorhabenträger von der Anlage 1 der Stellplatzsatzung (Anzahl notwendiger Stellplätze) abweichende Regelungen getroffen werden, (trotz gegenteiliger Rechtsauffassung der Stadt und entgegen der früheren Praxis) nicht mehr akzeptiert werden.

Konkret betrifft dies das Bauvorhaben der EKHN auf dem Gelände der evangelischen Kirchengemeinde in der Untergasse sowie das Vorhaben der VBS eG im Hessenring. Beide Vorhaben haben insbesondere die Schaffung sozialer Infrastruktur und bezahlbaren Wohnraums für Ältere zum Ziel und wurden mit Beschlüssen der Stadtverordnetenversammlung befürwortet.

Die wesentliche Änderung der Stellplatzsatzung betrifft daher den § 2 der Stellplatzsatzung.

*(Die Änderungen gegenüber der bisherigen Stellplatzsatzung sind im Entwurf der Neufassung gelb markiert.)*

In die Satzung neu aufgenommen wird der § 2 Absatz 3, der ausdrücklich benennt, dass mit städtebaulichen Verträgen abweichende Regelungen zur Herstellungspflicht von Stellplätzen getroffen werden können. Der neue Passus war ähnlich lautend bereits in der Vorgängersatzung der derzeitigen Stellplatzsatzung enthalten (und ist auch im Satzungsmuster des Hessischen Städte- und Gemeindebundes ausdrücklich als Möglichkeit vorgesehen), wurde aber bei der letztmaligen Novellierung der Stellplatzsatzung nicht in die aktuelle Satzung übernommen.

Über die alte Formulierung in der damaligen Vorgängersatzung hinaus, worin lediglich allgemein „städtebauliche Verträge“ benannt worden waren, wird nunmehr zur Rechtssicherheit konkretisiert, dass sich die städtebaulichen Verträge z.B. auf Nutzergruppen beziehen können, die einen geringeren Stellplatzbedarf haben. Darüber hinaus werden – im Sinne der Mobilitätswende – nunmehr auch die Mehrfachnutzung von Stellplätzen und Car-Sharing-Angebote ausdrücklich benannt.

Die aus den vorgenannten Gründen vorgeschlagene Novellierung der Stellplatzsatzung wird zum Anlass genommen – im Sinne des Klimaschutzes- bzw. der Klimaanpassung –, weitere Anpassungen der Satzung vorzunehmen:

- Im § 6 wird unter Absatz 3 c angesichts der aktuellen Entwicklung der Gesetzgebung auf Bundes- und Landesebene zur E-Mobilität deklaratorisch ergänzt, dass die jeweils weitergehenden Anforderungen maßgebend sind.
- Die Ergänzung des Absatzes 6, dass Festsetzungen in Bebauungsplänen Vorrang haben, ist eher formal, stellt aber auch klar, dass in Bebauungsplänen weitergehende Regelungen getroffen werden können.
- Der neu als Absatz 7 aufgenommene Passus zur Bodenüberdeckung von Tiefgaragen dient dem Erhalt der Bodenfunktion insbesondere als Wasserspeicher.
- Der neu aufgenommene Absatz 8 verpflichtet zur Herstellung der Stellplätze mit versickerungsfähigem Belag bzw. der Entwässerung in Grünflächen.
- Die Ergänzung des § 10 stellt klar, dass nicht nur in Bebauungsplänen, sondern auch mit Gestaltungssatzungen weitergehende Regelungen getroffen werden können.

Die Anlagen zur Stellplatzsatzung bleiben unverändert.

### **Finanzielle Auswirkungen:**

keine

gez.  
Steffen Bonk  
Bürgermeister

gez.  
Alex Müller  
Amtsleiter

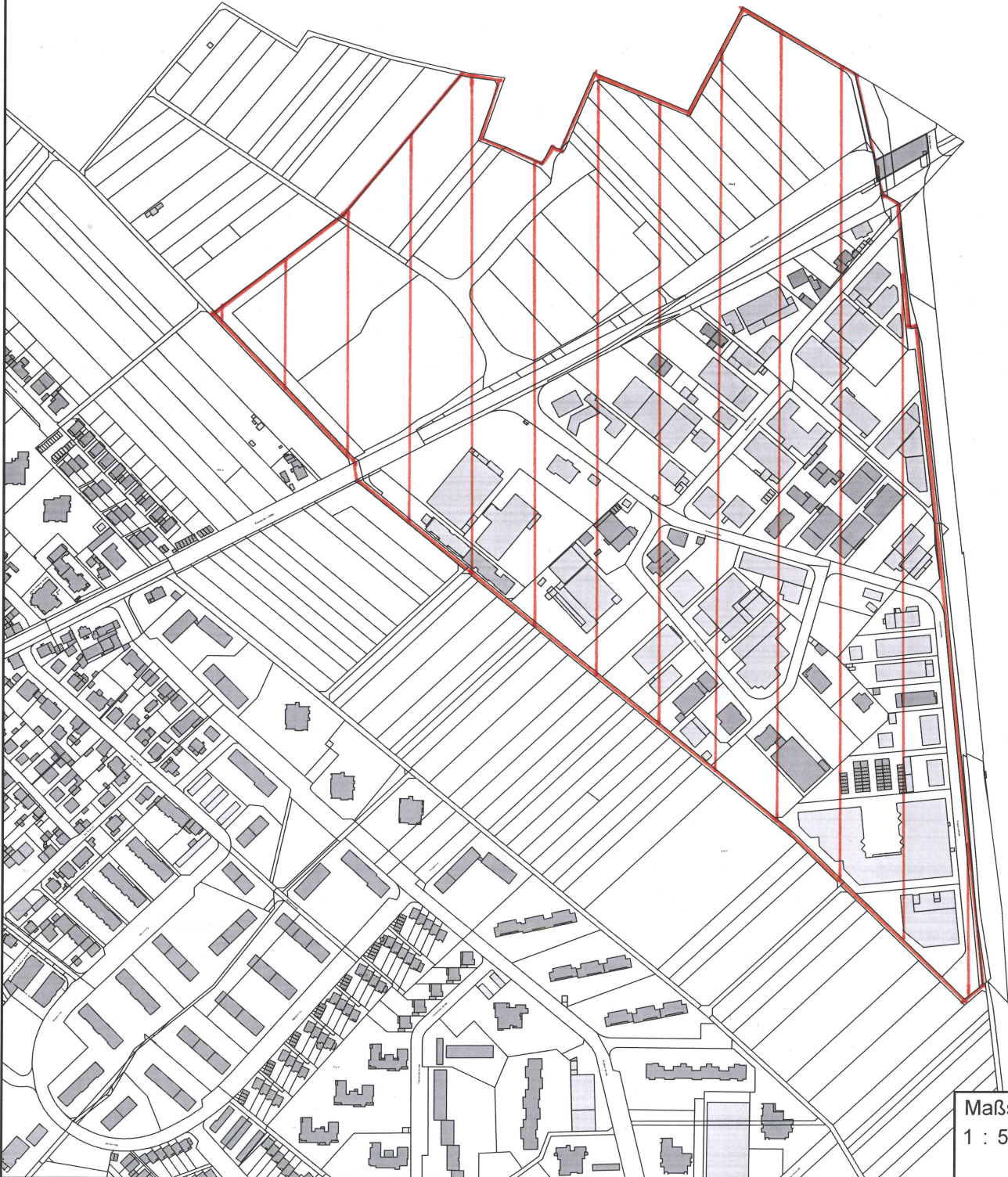
Anlage 1 zur Stellplatzsatzung (§ 4 Abs. 1)

<b>Anzahl notwendiger Stellplätze (Stellplatzbedarf) und Bedarf an Abstellplätzen für Fahrräder</b>					
Nr.	Verkehrsquelle	Zahl der Stellplätze für Pkw	hiervon für Besucher /-innen (in %)	Zahl der Abstellplätze für Fahrräder	hiervon für Besucher /-innen (in %)
<b>1</b>	<b>Wohngebäude</b>				
1.1	Wohngebäude und sonstige Gebäude mit bis zu 2 Wohnungen	2 Stpl. je Wohnung	--	3 je Wohnung	--
1.2	Wohngebäude und sonstige Gebäude mit mehr als 2 Wohnungen	1,5 Stpl. je Wohnung	10	2 je Wohnung	--
1.3	Wochenend- und Ferienhäuser	1 Stpl. je Wohnung	--	2 je Wohnung	--
1.4	Kinder-, Jugend-, Schülerinnen- und Schülerwohn- und -freizeitheime	1 Stpl. je 15 Betten, jedoch mindestens 2 Stpl.	50	1 je 3 Betten	--
1.5	Studentinnen-, Studenten-, Schwestern- und Pfleger- sowie Arbeitnehmerinnen- und Arbeitnehmerwohnheime	1 Stpl. je 4 Betten	10	1 je Bett	--
1.6	Senioren- und Behindertenwohnheime	1 Stpl. je 8 Betten jedoch mind. 3 Stpl.	10	1 je 5 Betten	--
1.7.	Asylbewerberwohnheime und – unterkünfte	1 Stpl. je 5 Betten, jedoch mindestens 3	--	1 je 2 Betten	--
<b>2</b>	<b>Gebäude mit Büro-, Verwaltungs- und Praxisräumen</b>				
2.1	Büro-, Verwaltungs- und Praxisräume allgemein	1 Stpl. je 30 qm Nutzfläche	20	1 je 60 qm Nutzfläche	--
2.2	Räume mit erheblichem Besucher/innenverkehr (z.B. Schalter-, Abfertigungs- oder Beratungsräume, Postfilialen, Arztpraxen)	1 Stpl. je 20 qm Nutzfläche, jedoch mindestens 3 Stpl.	75	1 je 50 qm Nutzfläche	--
<b>3</b>	<b>Verkaufsstätten</b> (zum Begriff Verkaufsnutzfläche siehe Ziff. 11.2)				
3.1	Läden, Geschäftshäuser und Kaufhäuser	1 Stpl. je 35 qm Verkaufsnutzfläche, jedoch mind. 2 Stpl. je Laden	75	1 je 70 qm Verkaufsnutzfläche	--
3.2	Einzelhandelsbetriebe, Supermärkte (bis 800 qm) Nutzfläche	1 Stpl. je 15 qm Verkaufsnutzfläche	75	1 je 100 qm Verkaufsnutzfläche	--
3.3	Großflächige Handelsbetriebe, großflächige Einzelhandelsbetriebe und Einkaufszentren (ab 800 qm) Nutzfläche	für die Fläche bis 800 qm wie 3.2; für die über 800 qm hinaus-gehende Verkaufsnutzfläche zusätzlich 1 Stpl. je 30 qm) Verkaufsnutzfläche	75	für die Fläche bis 800 qm wie 3.2; für die über 800 qm hinaus-gehende Verkaufsnutzfläche zusätzlich 1 Abstellpl. je 200 qm Verkaufsnutzfläche	75

3.4	Kioske und Imbissstände	1 Stpl. je 35 qm Verkaufsnutzfläche, jedoch mindestens 3 Stpl.	50	1 je 70 qm Verkaufsnutzfläche,	--
<b>4</b>	<b>Versammlungsstätten (außer Sportstätten), Kirchen</b>				
4.1	Versammlungsstätten von überörtlicher Bedeutung (z.B. Theater, Konzerthäuser, Mehrzweckhallen)	1 Stpl. je 5 Sitzplätze sowie 1 Stpl. je 5 Stehplätze	--	1 je 20 Sitzplätze	--
4.2	Sonstige Versammlungsstätten (z.B. Lichtspieltheater, Schulaulen, Vortragssäle)	1 Stpl. je 7 Sitzplätze	--	1 je 7 Sitzplätze	--
4.3	Kirchen und Versammlungsstätten für religiöse Zwecke	1 Stpl. je 20 Sitzplätze	--	1 je 15 Sitzplätze	--
4.4	Kirchen und Versammlungsstätten für religiöse Zwecke von überörtlicher Bedeutung	1 Stpl. je 10 Sitzplätze	--	1 je 25 Sitzplätze	--
<b>5</b>	<b>Sportstätten</b>				
5.1	Sportplätze ohne Besucher/-innenplätze (z.B. Trainingsplätze)	1 Stpl. je 250 qm Sportfläche	--	1 je 250 qm Sportfläche	--
5.2	Sportplätze und Sportstadien mit Besucher/-innenplätzen	1 Stpl. je 250 qm Sportfläche, zusätzl. 1 Stpl. je 15 Besucher/-innenplätze	--	1 je 250 qm Sportfläche, zusätzl. 1 je 15 Besucher/-innenplätze	--
5.3	Turn- und Sporthallen	1 Stpl. je 50 qm Hallenfläche, zusätzlich 1 Stpl. je 15 Besucher/-innenplätze	--	1 je 50 qm Hallenfläche, zusätzl. 1 je 15 Besucher/-innenplätze	--
5.4	Tanz-, Ballett, Fitness- und Sportschulen	1 Stpl. je 25 qm Sportfläche	--	1 je 25 qm Sportfläche	--
5.5	Freibäder und Freiluftbäder	1 Stpl. je 200 qm Grundstücksfläche	--	1 je 200 qm	--
5.6	Hallen- und Saunabäder	1 Stpl. je 5 Kleiderablagen, zusätzl. 1 Stpl. je 15 Besucher/-innenplätze	--	1 je 10 Kleiderablg., zusätzl. 1 je 10 Besucher/-innenplätze	--
5.7	Tennisplätze	4 Stpl. je Spielfeld, zusätzlich 1 Stpl. je 10 Besucher/-innenplätze	--	1. je Spielfeld, zusätzlich 1 Stpl. je 10 Besucher/-innenplätze	--
5.8	Minigolfplätze	8 Stpl.	--	8	--
5.9	Kegel-, Bowlingbahnen	4 Stpl. je Bahn	--	2 je Bahn	--
5.10	Vereinshäuser und -anlagen, soweit nicht unter 5.1-5.9 aufgeführt	1 Stpl. je 200 qm	--	1 je 200 qm	--
<b>6</b>	<b>Gaststätten und Beherbergungsbetriebe</b>				
6.1	Gaststätten, Schank- und Speisewirtschaften, Cafes, Bistros u.ä.	1 Stpl. je 10 qm Gastraumfläche	--	1 je 10 qm Gastraumfläche	--
6.2	Vergnügungsstätten, Diskotheken, Spielhallen, Varietes, Spielcasinos, Automatenhallen, Wettbüros	1 Stpl. je 6 qm Gastraumfläche	--	1 je 6 qm Gastraumfläche	--



6.3	Hotels, Pensionen, Kurheime und andere Beherbergungsbetriebe	1 Stpl. je 2 Gästezimmer, für zugehörigen Restaurationsbetrieb Zuschlag nach Nr. 6.1	--	1 je 15 Gästezimmer, für zugehörigen Restaurationsbetrieb b Zuschlag nach Nr. 6.1	--
6.4	Jugendherbergen	1 Stpl. je 10 Betten	--	1 je 10 Betten	--
<b>7</b>	<b>Krankenhäuser</b>				
7.1	Krankenhäuser, Sanatorien und Kuranstalten	1 Stpl. je 3 Betten	60	1 je 25 Betten	--
7.2	Pflegeheime	1 Stpl. je 8 Betten	75	1 je 50 Betten	--
<b>8</b>	<b>Schulen, Einrichtungen der Jugendförderung</b>				
8.1	Grundschulen	1 Stpl. je 25 Schüler/-innen	25	1 je 3 Schüler/-innen	--
8.2	Sonstige allgemeinbildende Schulen, Berufsschulen und Berufsfachschulen	1 Stpl. je 25 Schüler/-innen, zusätzlich 1 Stpl. je 10 Schüler/-innen über 18 Jahre	--	1 je 3 Schüler/-innen	--
8.3	Schulen für Behinderte	1 Stpl. je 15 Schüler/-innen	--	1 je 15 Schüler/-innen	--
8.4	Fachhochschulen, Hochschulen	1 Stpl. je 4 Studierende	--	1 je 6 Studierende	--
8.5	Kindergärten, Kindertagesstätten u. dgl.	1 Stpl. je Gruppenraum, jedoch mind. 2 Stpl.	25	1 je Gruppenraum, jedoch mind. 2	--
8.6	Jugendfreizeittreffs und dgl.	1 Stpl. je 30 qm Nutzfläche, jedoch mindestens 2 Stpl.	--	1 je 15 qm Nutzfläche	--
<b>9</b>	<b>Gewerbliche Anlagen</b>				
9.1	Handwerks- u. Industriebetriebe	1 Stpl. je 60 qm	25	1 je 60 qm Nutzfl.	--
9.2	Lagerräume, Lagerplätze, Ausstellungs- u. Verkaufsplätze	1 Stpl. je 100 qm Nutzfläche	--	1 je 100 qm Nutzfläche	--
9.3	Kraftfahrzeugwerkstätten	6 Stpl. je Wartungs- oder Reparaturstand	--	1 je 5 Wartungs- oder Reparaturstände	--
9.4	Tankstellen mit Pflegeplätzen	5 Stpl. je Pflegeplatz	--	--	--
9.5	Automatische Kfz-Waschstraße	5 Stpl. je Waschanlage	--	--	--
9.6	Kraftfahrzeugwaschplätze zur Selbstbedienung	2 Stpl. je Waschplatz	--	--	--
<b>10</b>	<b>Verschiedenes</b>				
10.1	Kleingartenanlagen und Kleintierzuchtanlagen	1 Stpl. je 3 Nutzungseinheiten	--	1 je 2 Nutzungseinheiten	--
10.2	Friedhöfe	1 Stpl. je 2.000 qm Grundstücksfläche jedoch mind. 10 Stpl.	--	1 je 750 qm Grundstücksfläche	--
10.3	Museen, Ausstellungs- und Präsentationsräume	1 Stpl. je 250 qm Nutzfläche	--	1 je 100 qm Nutzfläche	--
<b>11</b>	<b>Anwendungsbestimmungen</b>				
11.1	Bei der Berechnung der Nutzfläche bleiben Nebenräume außer Betracht				
11.2	Verkaufsnutzfläche ist die Grundfläche aller dem Kundenverkehr dienenden Räume mit Ausnahme von Fluren, Treppenträumen, Toiletten, Waschräumen.				
11.3	Soweit als Bemessungsgrundlagen Nutzfläche oder Verkaufsnutzfläche angegeben wird, ist die begonnene Einheit maßgebend.				



Pflanzliste

Artenliste 1 (Bäume auch in Sorten):

Pflanzqualität mind. Sol./H., 3x v., 16-18 bzw. Hei. 2 x v., 100-150

<i>Acer campestre</i>	-	Feldahorn
<i>Acer platanoides</i>	-	Spitzahorn
<i>Acer pseudoplatanus</i>	-	Bergahorn
<i>Betula pendula</i>	-	Sandbirke
<i>Carpinus betulus</i>	-	Hainbuche
<i>Fagus sylvatica</i>	-	Rotbuche
<i>Prunus avium</i>	-	Vogelkirsche
<i>Quercus robur</i>	-	Stieleiche
<i>Quercus petraea</i>	-	Traubeneiche
<i>Tilia cordata</i>	-	Winterlinde
<i>Tilia platyphyllos</i>	-	Sommerlinde
<i>Sorbus aucuparia</i>	-	Eberesche

Artenliste 2 (Sträucher) Pflanzqualität mind. Str., v. 100-150

<i>Amelanchier ovalis</i>	-	Felsenbirne
<i>Cornus sanguinea</i>	-	Roter Hartriegel
<i>Cornus mas</i>	-	Kornelkirsche
<i>Crataeg. monogyna</i>	-	eingriff. Weißdorn
<i>Crataegus laevigata</i>	-	zweigriff. Weißdorn
<i>Ligustrum vulgare</i>	-	Liguster
<i>Lonicera xylosteum</i>	-	Heckenkirsche
<i>Rosa canina</i>	-	Hundsrose
<i>Sambucus nigra</i>	-	Schwarzer Holunder
<i>Salix caprea</i>	-	Salweide
<i>Viburnum lantana</i>	-	Wolliger Schneeball

# **Stellplatzsatzung der Stadt Steinbach (Taunus)**

Aufgrund der §§ 5 und 51 der Hessischen Gemeindeordnung in der Fassung der Bekanntmachung vom 7. März 2005 (GVBl. I S. 142), zuletzt geändert durch Gesetz vom 21. Dezember 2020 (GVBl. S. 915) sowie der §§ 52, 86 Abs. 1 Nr. 23 und 91 Abs. 1 Nr. 4 der Hessischen Bauordnung (HBO) vom 28. Mai 2018 (GVBl. S. 198), zuletzt geändert durch Gesetz vom 3. Juni 2020 (GVBl. S. 378) hat die Stadtverordnetenversammlung der Stadt Steinbach (Taunus) in ihrer Sitzung am ..... die folgende Satzung beschlossen:

## **§ 1**

### **Geltungsbereich**

Die Satzung gilt für das gesamte Gebiet der Stadt Steinbach (Taunus).

## **§ 2**

### **Herstellungspflicht**

- (1) Bauliche oder sonstige Anlagen, bei denen ein Zu- oder Abgangsverkehr zu erwarten ist, dürfen nur errichtet werden, wenn Stellplätze in ausreichender Zahl und Größe sowie in geeigneter Beschaffenheit, einschließlich für Kraftfahrzeuge von Menschen mit Behinderungen, hergestellt werden (notwendige Stellplätze). Diese müssen spätestens im Zeitpunkt der Nutzungsaufnahme bzw. Benutzbarkeit der baulichen oder sonstigen Anlagen fertiggestellt sein. Die Herstellungspflicht für Fahrradabstellplätze nach § 52 Abs. 5 HBO bleibt unberührt.
- (2) Änderungen oder Nutzungsänderungen von baulichen oder sonstigen Anlagen dürfen nur erfolgen, wenn der hierdurch ausgelöste Mehrbedarf an Stellplätzen in ausreichender Zahl und Größe sowie in geeigneter Beschaffenheit hergestellt wird (notwendige Stellplätze).
- (3) Auf die Herstellung notwendiger Stellplätzen kann verzichtet werden, soweit der Stellplatzbedarf durch besondere Maßnahmen (z.B. Schaffung öffentlicher Parkplätze oder städtebaulicher Vertrag, der bestimmte Nutzergruppen mit geringerem Stellplatzbedarf, eine Mehrfachnutzung von Stellplätzen oder ein Car-Sharing-Angebot o.ä. festlegt) verringert wird.

## **§ 3**

### **Größe**

Stellplätze müssen so groß und so ausgebildet sein, dass sie ihren Zweck erfüllen. Pkw-Garagen und Pkw-Stellplätze müssen das Abstellen von Fahrzeugen mit einer

Höhe von 2,00 m auf der gesamten Stellplatzfläche ermöglichen. Im Übrigen gilt die Verordnung über den Bau und Betrieb von Garagen und Stellplätzen (GaVO vom 17. November 2014, GVBl. I Seite 286).

## **§ 4**

### **Zahl**

- (1) Die Zahl der nach § 2 herzustellenden Stellplätze bemisst sich nach der dieser Satzung beigefügten Anlage 1, die verbindlicher Bestandteil dieser Satzung ist.
- (2) Für bauliche und sonstige Anlagen, deren Nutzungsart in der Anlage nicht aufgeführt ist, richtet sich die Zahl der Stellplätze nach dem voraussichtlichen tatsächlichen Bedarf. Dabei sind die in der Anlage für vergleichbare Nutzungen festgesetzten Zahlen als Richtwerte heranzuziehen.
- (3) Bei Anlagen mit verschiedenartigen Nutzungen bemisst sich die Zahl der erforderlichen Stellplätze nach dem größten gleichzeitigen Bedarf. Die wechselseitige Benutzung muss auf Dauer gesichert sein.
- (4) Steht die Gesamtzahl in einem offensichtlichen Missverhältnis zum tatsächlichen Bedarf, so kann die sich aus der Einzelermittlung ergebende Zahl der Stellplätze entsprechend erhöht oder ermäßigt werden.
- (5) Bei der Stellplatzberechnung ist jeweils ab einem Wert der ersten Dezimalstelle ab fünf auf einen vollen Stellplatz aufzurunden.

## **§ 5**

### **Ersetzung notwendiger Stellplätze durch Abstellplätze für Fahrräder**

Die Anwendung des § 52 Abs. 4 S. 1 und 2 HBO wird ausgeschlossen.

## **§ 6**

### **Beschaffenheit**

- (1) Stellplätze müssen ohne Überquerung anderer Stellplätze ungehindert erreichbar sein.
- (2) Ist für eine Wohnung mehr als ein Stellplatz erforderlich, kann dieser zusätzliche Stellplatz auch so hergestellt werden, dass der andere zu dieser Wohnung gehörende Stellplatz gefangen angeordnet ist.
- (3) Stellplätze sind in einer der Verkehrsbelastung entsprechenden Bauweise herzustellen.
- (4) a) Bei Vorhaben ab einem festgestellten Stellplatzbedarf von 5 Stellplätzen (Gebäude mit mehr als 2 Wohnungen) müssen alle Stellplätze mit der

Möglichkeit einer Stromzuleitung (mindestens Leerrohre) für die Ladung von Elektrofahrzeugen versehen werden.

- b) Bei Vorhaben mit einem Stellplatzbedarf von mindestens 20 Stellplätzen müssen mindestens 10% der Stellplätze, mindestens jedoch zwei Stellplätze mit einer Einrichtung zum Aufladen von Elektrofahrzeugen (E-Stellplatz) ausgestattet sein. Bei der Berechnung der E-Stellplätze ist jeweils auf den vollen E-Stellplatz aufzurunden.
  - c) Sofern sich aus bundes- oder landesrechtlichen Gesetzen und Verordnungen über die unter a) und b) hinausgehende Anforderungen ergeben, sind diese anzuwenden.
- (4) Im Übrigen finden die Vorschriften der Garagenverordnung entsprechende Anwendung.
  - (5) Stellplätze für Besucher müssen vom öffentlichen Verkehrsraum aus erkennbar und zu Zeiten des Besucherverkehrs stets zugänglich sein; sie sind besonders zu kennzeichnen und dürfen nicht anderen als Besuchern überlassen werden.
  - (6) Stellplätze sind ausreichend mit geeigneten Bäumen und Sträuchern zu umpflanzen. Für je 5 Stellplätze ist ein standortgerechter Baum gem. Pflanzliste (Anlage 3) zu pflanzen und dauernd zu unterhalten. Stellplätze mit mehr als 1.000 qm Flächenbefestigung sind zusätzlich durch eine raumgliedernde Bepflanzung mit Sträuchern gem. Pflanzliste (Anlage 3) zwischen den Stellplatzgruppen zu unterteilen. Festsetzungen zu Baumpflanzungen in Bebauungsplänen haben dabei Vorrang.
  - (7) Tiefgaragen und Teile von Tiefgaragen außerhalb von Gebäuden sind mit einer Erdüberdeckung in einer Höhe von mindestens 0,8 m auszuführen. Die Oberflächen sind gärtnerisch anzulegen. Festsetzungen zu Erdüberdeckung bei Tiefgaragen in Bebauungsplänen haben dabei Vorrang.
  - (8) Oberirdische Stellplätze für Personenkraftwagen sind so herzustellen, dass Niederschläge versickern oder in angrenzende Grün- bzw. Pflanzflächen entwässert werden können.

## § 7

### Standort

Stellplätze sind auf dem Baugrundstück herzustellen und dauerhaft zu unterhalten. Ist die Herstellung auf dem Baugrundstück ganz oder teilweise nicht möglich, so dürfen sie auch auf einem anderen Grundstück in unmittelbarer Nähe zum Baugrundstück (bis zu 100 m Fußweg) hergestellt werden, wenn dessen Nutzung zu diesem Zweck sowohl öffentlich-rechtlich als auch zivilrechtlich das Nutzungsrecht im Grundbuch gesichert ist.

## § 8

### Ablösung

- (1) Die Herstellungspflicht nach § 2 kann auf Antrag durch Zahlung eines Geldbetrages ganz oder teilweise abgelöst werden, soweit die Herstellung des notwendigen Stellplatzes für PKW aus rechtlichen oder tatsächlichen Gründen nicht möglich ist. Ein Ablösungsanspruch besteht nicht.
- (2) Über den Antrag entscheidet der Magistrat der Stadt.
- (3) Die Höhe des zu zahlenden Geldbetrages beträgt je Stellplatz in
  - a) Zone I (Gewerbegebiete gem. Anlage 2): 9.000 EUR
  - b) Zone II (Übriges Stadtgebiet): 16.500 EUR

## § 9

### Ordnungswidrigkeiten

- (1) Ordnungswidrig im Sinne des § 76 Abs. 1 Nr. 20 HBO handelt, wer entgegen
  - § 2 Abs. 1 bauliche und sonstige Anlagen, bei denen ein Zu- oder Abgangsverkehr zu erwarten ist, errichtet, ohne Stellplätze in ausreichender Zahl und Größe sowie in geeigneter Beschaffenheit hergestellt zu haben.
  - § 2 Abs. 2 Änderungen oder Nutzungsänderungen von baulichen oder sonstigen Anlagen vornimmt, ohne den hierdurch ausgelösten Mehrbedarf an geeigneten Stellplätzen in ausreichender Zahl und Größe sowie in geeigneter Beschaffenheit hergestellt zu haben.
- (2) Die Ordnungswidrigkeit kann mit einer Geldbuße bis zu 15.000 EUR geahndet werden.
- (3) Das Gesetz über Ordnungswidrigkeiten (OWiG) in der Fassung der Bekanntmachung vom 19. Februar 1987 (BGBl. I S. 602), zuletzt geändert durch Art. 31 G v. 5.10.2021 (BGBl. I S. 4607) findet in seiner jeweils gültigen Fassung Anwendung.
- (4) Zuständige Verwaltungsbehörde im Sinne des § 36 Abs. 1 Nr. 1 OWiG ist der Magistrat.

## § 10

### Inkrafttreten

- (5) Diese Satzung tritt am Tage nach Vollendung ihrer öffentlichen Bekanntmachung in Kraft **und ersetzt damit die bisher geltende Satzung.**
- (6) Abweichende bauordnungsrechtliche Festsetzungen in Bebauungsplänen **oder in Gestaltungssatzungen** bleiben unberührt.



## Beschlussvorlage

Vorlage-Nr.	VL-176/2022/XIX
Federführende Abteilung:	3.2 Abteilung Technische Dienste
Sachbearbeiter:	Gretschel, Marco
Datum:	23.09.2022

Beratungsfolge	Termin	Bemerkungen
Haupt- und Finanzausschuss	05.10.2022	zur Kenntnis

### **Betreff:**

**Kurzfristige Maßnahmen zur Energieeinsparung im Winterhalbjahr 2022/2023;  
Sachstandbericht**

### **Beschlussvorschlag:**

In Erledigung des Beschlusses der Stadtverordnetenversammlung vom 11.07.2022, Drucksache VL-125/2022/XIX, wird der Bericht über kurzfristige Maßnahmen zur Einsparung von Energie im Bereich der Stadtverwaltung Steinbach (Taunus) zur Kenntnis genommen.

### **Begründung:**

s. Bericht

### **Finanzielle Auswirkungen:**

Mit Ausnahme der Straßenbeleuchtung können keine konkreten finanziellen Auswirkungen benannt werden.

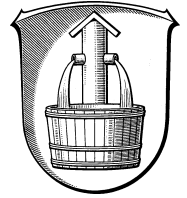
gez.  
Steffen Bonk  
Bürgermeister

gez.  
Marco Gretschel  
stellv. Amtsleiter



# STADT STEINBACH (TAUNUS)

## DER MAGISTRAT



### **Maßnahmen zur Energieeinsparung im Zeitraum September 2022 bis einschließlich Februar 2023**

Auf Grundlage der von der Bundesregierung am 24. August 2022 beschlossenen Energieeinsparverordnung werden folgende Maßnahmen in öffentlichen Gebäuden oder im öffentlichen Raum umgesetzt:

#### Sportstätten (Umsetzung entspricht den Vorgaben der VO)

- keine Warmwasservorhaltung für Duschen
- Foyer, Stiefel- und Turnschuhgang werden nicht beheizt, die Thermostate werden durch Behördenmodelle ersetzt
- die Hallentemperatur wird auf 15°C abgesenkt

#### Verwaltungsgebäude (Umsetzung entspricht den Vorgaben der VO)

- die Temperatur in den Büros wird auf 19°C reduziert
- Flure und Treppenhäuser werden nicht beheizt
- Verbot von Heizlüftern in den Büros
- in den Sanitärräumen steht nur noch kaltes Wasser zur Verfügung
- die Zeiten der Nachtabenkung werden verlängert

#### Bürgerhaus

- Reduzierung der Raumtemperatur

#### Seniorenwohnanlage Kronberger Straße 2

- Flure und Treppenhäuser werden nicht beheizt, die Thermostate werden durch Behördenmodelle ersetzt

#### Kindertagesstätten (sind von der Bundesverordnung explizit ausgenommen)

#### Straßenbeleuchtung

- Änderung der Schaltzeiten (Nachtbetrieb) von bisher 0 Uhr bis 5 Uhr des Folgetages auf nun 22 Uhr bis 6 Uhr des Folgetages. Hieraus ergibt sich eine Einsparung von 26.201 kWh/a. bzw. ca. 4.000 € für o.g. Zeitraum (nach bisherigen Haushaltsansatz).

#### Weihnachtsbeleuchtung

- die Beleuchtung wird auf die Bereiche Bahnstraße und Freier Platz reduziert
- die vorhandenen Leuchtmittel werden gegen LED getauscht. Die Kosten für die Umstellung der Girlanden über der Eschborner Straße/Bahnstraße trägt der Gewerbeverein.

Aus den oben aufgeführten Maßnahmen ergeben sich Energieeinsparungen, allen voran durch eine Senkung des Gasverbrauchs, die sich nicht beziffern lassen. Darüber hinaus muss damit gerechnet werden, dass steigende Kosten für die Beschaffung die Einsparungen aufzehren.

Darüber hinaus gilt ein bundesweites Verbot zum Betrieb von beleuchteter oder lichtemittierender Werbeanlagen von 22 Uhr bis 16 Uhr des Folgetages. Das Ordnungsamt kontrolliert regelmäßig auf Verstöße und weist die Eigentümer bzw. Betreiber der Anlagen auf einen Verstoß hin.

aufgestellt durch 1.2 Ha und 3.2 Gr

genehmigt: 19.09.2022

gez.

Bonk  
Bürgermeister