



STEINBACH (TAUNUS)

*...meine Stadt!*

# Haushaltsplan

2021



STEINBACH (TAUNUS)

*...meine Stadt!*

# Inhalts- verzeichnis

# 2021



# STEINBACH (TAUNUS)

*...meine Stadt!*

## Inhaltsverzeichnis

	Seite
1. Haushaltssatzung	07
2. Vorbericht, statistische Zahlen zu Steinbach (Taunus)	11
3. Übersicht über die Budgets	35
4. Übersicht der Liste Produkte bis Kostenstellen	41
5. Kennzahlen	48
6. Gesamtergebnisplan, Gesamtfinanzplan, Investitionen und Investitionen mit Investitionsprogramm 2020 – 2024	54
7. Teilergebnishaushalt mit Sachkonten, Teilergebnishaushalt, Teilfinanzhaushalt, Investitionen, Mittelfristige Ergebnisplanung, Ergänzung zur Mittelfristigen Ergebnisplanung, Mittelfristige Finanzplanung, Ergänzung zur Mittelfristigen Finanzplanung	65

### **Produkt:**

(es sind hier alle Kostenstellen aufgeführt, auch die ohne Ansatz)

<b>01 Innere Verwaltung</b>	<b>66</b>
002000	Stadtverordnete
002100	Magistrat
002200	Ausschüsse
002600	Schiedsamt
009900	Allg. Kostenstelle Gemeindeorgane
001000	Bürgermeister
009000	Fraktionen
020000	Hauptverwaltung
020100	Archiv und Registratur

020200	Post und Zustelldienste	
020400	Zentraler Service/Hausverwaltung	
020500	Öffentlichkeitsarbeit	
020600	Beauftragte (Gleichstellung, etc.)	
020700	Personalrat	
022000	Personalverwaltung	
022100	Altersteilzeit	
020300	Beschaffungsstelle	
031000	Kämmereiverwaltung	
032000	Kassenverwaltung	
034000	Steuerverwaltung	
034000	Steuerverwaltung	
050000	Standesamtsverwaltung	
061000	Einwohnerservice	
062000	EDV/IT	
<b>02</b>	<b>Sicherheit und Ordnung</b>	<b>160</b>
110000	Ordnungsverwaltung	
111000	Statistik-/Wahlverwaltung	
130000	Feuerwehrverwaltung	
<b>03</b>	<b>Schulträgeraufgaben</b>	<b>181</b>
<b>04</b>	<b>Kultur und Wissenschaft</b>	<b>182</b>
310000	Volksbildung	
331000	Veranstaltungen	
340000	Heimat- und Kulturpflege	
352000	Büchereiverwaltung	
<b>05</b>	<b>Soziale Leistungen</b>	<b>199</b>
400000	Amt für soziale Angelegenheiten	
400100	Soziale Stadt	
400200	Bürgerstiftung	
431000	Soziale Einrichtungen für Ältere	
431001	Betreuung für Ältere	
431002	Seniorenarbeit	
450300	Asylunterkunft Eschborner Str. 17	
<b>06</b>	<b>Kinder-/Jugend- und Familienhilfe</b>	<b>220</b>
450000	Kinder- und Jugendarbeit	
464000	Kindertagesstättenverwaltung	
464100	Kindertagesstätte Am Weiher	

464101	U3-Betreuung Am Weiher	
464200	Kindergarten Wiesenstrolche	
464201	U3-Betreuung Wiesenstrolche	
464300	Kinderhort	
464400	Betreuungsschulen	
464500	Offensive Kinderbetreuung	
464600	Nichtstädtische Kindereinrichtungen	
464610	Evangelische KiTa Regenbogen	
464620	Kath. Kindertagesstätte St. Bonifatius	
464630	Phorminis	
464640	Tagespflege	
464700	U3 Betreuung Kückennest	
464800	Kinderzentrum Nord	
468000	Kinderspielplätze	
468100	Kinderspielplatz Königsteiner Str	
468200	Kinderspielplatz Obergasse	
468300	Kinderspielplatz Frankfurter Str.	
468400	Kinderspielplatz AmWeiher	
468500	Kinderspielplatz Ahornweg	
<b>07</b>	<b>Gesundheitsdienste</b>	<b>285</b>
<b>08</b>	<b>Sportförderung</b>	<b>286</b>
560000	Verwaltung eigener Sportstätten	
561000	Sportplatz	
561100	Sporthalle Altkönighalle	
562000	Schwimmbad	
790111	Sportförderung	
<b>09</b>	<b>Räumliche Planung und Entwicklung, Geoinformation</b>	<b>304</b>
<b>10</b>	<b>Bauen und Wohnen</b>	<b>305</b>
033000	Liegenschaftsverwaltung	
033010	Verwaltungsgebäude	
033100	Bürgerhaus	
033110	Backhaus	
033200	unbebaute Grundstücke	
033300	bebaute Grundstücke	
431003	Seniorenwohnanlage	
620000	Wohnungsbauförderung/Fehlbelegungsabgabe	
600000	Bauverwaltung	
600100	Stadtplanung	
600200	Hochbau	
600300	Tiefbau	
600400	Bauordnung-/ aufsicht	

600500	Bauhof	
<b>11 Ver- und Entsorgung, Umwelt</b>		<b>353</b>
700000	Abwasserbeseitigung	
700100	Wasserversorgung	
720000	Abfallbeseitigung	
<b>12 Verkehrsflächen und –anlagen</b>		<b>371</b>
630000	Verwaltung der Gemeindestraßen	
670000	Verwaltung der Straßenbeleuchtung	
675000	Verwaltung der Straßenreinigung	
680000	Verwaltung der KFZ-Parkeinrichtungen	
<b>13 Natur- und Landschaftspflege</b>		<b>396</b>
580000	Verwaltung der Grünflächen	
690000	Verwaltung der Wasserläufe	
750000	Friedhofsverwaltung	
800000	Forstwirtschaft	
<b>14 Umweltschutz</b>		<b>424</b>
<b>15 Wirtschaft und Tourismus</b>		<b>425</b>
730000	Marktverwaltung	
790110	Wirtschaftsförderung/Stadtmarketing	
810000	Wirtschaftliches Unternehmen	
<b>16 Allgemeine Finanzwirtschaft</b>		<b>442</b>
900000	Steuern, allg. Zuweisungen, allg. Umlagen	
910000	sonstige allg. Finanzwirtschaft	
920000	Abwicklung der Vorjahre	
<b>9. Stellenplan mit Erläuterungen</b>		<b>461</b>
<b>10. Übersicht</b>		<b>467</b>
	- Stand der Schulden/Verbindlichkeiten	
	- Zuschüsse an Fraktionen	
	- Rücklagen	
	- Übersicht über Verpflichtungsermächtigungen	
	- Finanzstatusübersicht	



STEINBACH (TAUNUS)

*...meine Stadt!*

Haushaltsplan 2021

# Haushaltssatzung

## Haushaltssatzung der Stadt Steinbach (Taunus) für das Haushaltsjahr 2021

Aufgrund der §§ 94 ff. der Hessischen Gemeindeordnung (HGO) in der Fassung der Bekanntmachung vom 31.01.2005(GVBl. I S. 54), zuletzt geändert durch Artikel 4 des Gesetzes zur Sicherstellung der finanziellen Leistungsfähigkeit der hessischen Kommunen bei liquiditätswirksamen Vorgängen und zur Förderung von Investitionen (HessenkasseG) vom 25.04.2018 (GVBl. I S. 59, 64) hat die Stadtverordnetenversammlung am xx.12.2019 folgende Haushaltssatzung beschlossen:

### § 1

Der Haushaltsplan für das Haushaltsjahr 2021 wird

im Ergebnishaushalt

im ordentlichen Ergebnis	
mit dem Gesamtbetrag der Erträge auf	-23.335.161 EUR
mit dem Gesamtbetrag der Aufwendungen auf	23.572.186 EUR
mit einem Saldo von	237.025 EUR
im außerordentlichen Ergebnis	
mit dem Gesamtbetrag der Erträge auf	-1.750.844 EUR
mit dem Gesamtbetrag der Aufwendungen auf	0 EUR
mit einem Saldo von	-1.750.844 EUR
mit einem Überschuss von	-1.513.819 EUR

im Finanzhaushalt

mit dem Saldo aus den Einzahlungen und Auszahlungen aus laufender Verwaltungstätigkeit auf	1.719.380 EUR
und dem Gesamtbetrag der Einzahlungen aus Investitionstätigkeit auf	3.360.445 EUR
Auszahlungen aus Investitionstätigkeit auf	-4.818.500 EUR
mit einem Saldo von	-1.458.055 EUR
Einzahlungen aus Finanzierungstätigkeit auf	569.000 EUR
Auszahlungen aus Finanzierungstätigkeit auf	-830.325 EUR
mit einem Saldo von	-261.325 EUR
ausgeglichen/mit einem Zahlungsmittelüberschuss/ Zahlungsmittelbedarf des Haushaltsjahres von	94.796 EUR

festgesetzt.



## **§ 2**

Der Gesamtbetrag der Kredite, deren Aufnahme im Haushaltsjahr 2021 zur Finanzierung von Investitionen und Investitionsförderungsmaßnahmen erforderlich ist, wird auf 569.000 EUR festgesetzt.

## **§ 3**

Der Gesamtbetrag von Verpflichtungsermächtigungen im Haushaltsjahr 2021 zur Leistung von Auszahlungen in künftigen Jahren für Investitionen und Investitionsförderungsmaßnahmen wird auf 0 EUR festgesetzt.

## **§ 4**

Der Höchstbetrag der Liquiditätskredite, die im Haushaltsjahr 2021 zur rechtzeitigen Leistung von Auszahlungen in Anspruch genommen werden dürfen, wird auf 2.000.000 EUR festgesetzt.

## **§ 5**

Die Steuersätze für die Gemeindesteuern werden für das Haushaltsjahr 2021 wie folgt festgesetzt:

### 1. Grundsteuer

- |   |          |
|---|----------|
| a) für land- und forstwirtschaftliche Betriebe<br>(Grundsteuer A) auf | 650 v.H. |
| b) für Grundstücke (Grundsteuer B) auf                                | 650 v.H. |

- |                      |          |
|----------------------|----------|
| 2. Gewerbesteuer auf | 370 v.H. |
|----------------------|----------|

## **§ 6**

Es gilt der von der Stadtverordnetenversammlung als Teil des Haushaltsplans beschlossene Stellenplan.

## **§ 7**

Für überplanmäßige und außerplanmäßige Aufwendungen bzw. Auszahlungen bis zu einem maximalen Betrag in Höhe von 25.000 EUR ist der Magistrat zuständig. Als erheblich gelten über- und außerplanmäßige Aufwendungen und Auszahlungen über 25.000 EUR. Hierfür muss die Genehmigung der Stadtverordnetenversammlung eingeholt werden.

Steinbach (Taunus), den xx.12.2020

Der Magistrat

Hadmut Lindenblatt  
Kämmerin



STEINBACH (TAUNUS)

*...meine Stadt!*

Haushaltsplan 2021

# Vorbericht

## VORBERICHT

zum Haushaltsplan der Stadt Steinbach (Taunus)  
für das Haushaltsjahr 2021

---

Gemäß § 2 der Gemeindehaushaltsverordnung ist dem Haushaltsplan als Anlage ein Vorbericht beizufügen, der entsprechend § 3 Gemeindehaushaltsverordnung (GemHVO) - in der neuesten Fassung - einen konzentrierten Überblick über den Stand und die Entwicklung der Haushaltswirtschaft in den dem Haushaltsjahr vorangehenden Haushaltsjahren und im Haushaltsjahr selbst geben soll.

### Haushaltsjahr 2020

Die Haushaltssatzung für das Haushaltsjahr 2020 wurde am 09. Dezember 2019 von der Stadtverordnetenversammlung beschlossen. Die Genehmigung durch das Regierungspräsidium Darmstadt wurde am 30.07.2020 erteilt.

#### § 1

Der Haushaltsplan für das Haushaltsjahr 2020 wird

im Ergebnishaushalt

im ordentlichen Ergebnis	
mit dem Gesamtbetrag der Erträge auf	-23.619.300 EUR
mit dem Gesamtbetrag der Aufwendungen auf	23.618.525 EUR
mit einem Saldo von	-775 EUR

im außerordentlichen Ergebnis	
mit dem Gesamtbetrag der Erträge auf	-1.520.156 EUR
mit dem Gesamtbetrag der Aufwendungen auf	0 EUR
mit einem Saldo von	-1.520.156 EUR

mit einem Überschuss von	-1.520.931 EUR
--------------------------	----------------

im Finanzhaushalt

mit dem Saldo aus den Einzahlungen und Auszahlungen aus laufender Verwaltungstätigkeit auf	1.650.905 EUR
---	---------------

und dem Gesamtbetrag der Einzahlungen aus Investitionstätigkeit auf	2.833.445 EUR
Auszahlungen aus Investitionstätigkeit auf	-4.220.100 EUR
mit einem Saldo von	-1.386.655 EUR

Einzahlungen aus Finanzierungstätigkeit auf	482.000 EUR
Auszahlungen aus Finanzierungstätigkeit auf	-746.250 EUR
mit einem Saldo von	-264.250 EUR

ausgeglichen/mit einem Zahlungsmittelüberschuss/  
Zahlungsmittelbedarf des Haushaltsjahres von 94.796 EUR

festgesetzt.

## § 2

Der Gesamtbetrag der Kredite, deren Aufnahme im Haushaltsjahr 2020 zur Finanzierung von Investitionen und Investitionsförderungsmaßnahmen erforderlich ist, wird auf 482.000 EUR festgesetzt.

## § 3

Der Gesamtbetrag von Verpflichtungsermächtigungen im Haushaltsjahr 2020 zur Leistung von Auszahlungen in künftigen Jahren für Investitionen und Investitionsförderungsmaßnahmen wird auf 2.000.000 EUR festgesetzt.

## § 4

Der Höchstbetrag der Liquiditätskredite, die im Haushaltsjahr 2020 zur rechtzeitigen Leistung von Auszahlungen in Anspruch genommen werden dürfen, wird auf 2.000.000 EUR festgesetzt.

## § 5

Die Steuersätze für die Gemeindesteuern werden für das Haushaltsjahr 2020 wie folgt festgesetzt:

- |   |          |
|---|----------|
| 1. Grundsteuer  |          |
| a) für land- und forstwirtschaftliche Betriebe<br>(Grundsteuer A) auf | 650 v.H. |
| b) für Grundstücke (Grundsteuer B) auf                                | 650 v.H. |
| 2. Gewerbesteuer auf  | 370 v.H. |

## § 6

Es gilt das von der Stadtverordnetenversammlung beschlossene Haushaltssicherungskonzept.

## § 7

Es gilt der von der Stadtverordnetenversammlung als Teil des Haushaltsplans beschlossene Stellenplan.

## § 8

Der Aufwandsansatz bei folgendem Konto

- 630000.6179000            1.000.000 €,

der Ansatz bei folgender Investition

- 580000-2                                  15.000 €

wird mit Sperrvermerk versehen.

## **§ 9**

Für überplanmäßige und außerplanmäßige Aufwendungen bzw. Auszahlungen bis zu einem maximalen Betrag in Höhe von 25.000 EUR ist der Magistrat zuständig. Als erheblich gelten über- und außerplanmäßige Aufwendungen und Auszahlungen über 25.000 EUR. Hierfür muss die Genehmigung der Stadtverordnetenversammlung eingeholt werden.

Ein Nachtragshaushalt für das Haushaltsjahr 2020 ist nicht vorgesehen.

### **Erläuterungen zum Haushaltsplan 2021**

#### **Allgemeines**

Die Ansätze des Gesamthaushalts basieren im Wesentlichen auf Berechnungen bzw. Einschätzungen der Verwaltung. Insbesondere sämtliche Einnahmepositionen des Ergebnishaushalts wurden unter Anwendung des „Vorsichtsprinzips“ und Berücksichtigung der Systematik der anzuwendenden kaufmännischen Buchhaltung geplant.

Es wurde versucht die Ansätze so umzusetzen, wie sie auch im Antrag zum Schutzschirm an das Hessische Ministerium der Finanzen weitergeleitet wurden.

Die Einschätzungen sehen in diesem Jahr coronabedingt leider nicht positiv aus. Insbesondere beim Gemeindeanteil an der Einkommensteuer muss mit einer Verschlechterung gerechnet werden. Die getroffene Veranschlagung errechnet sich aus den Schätzungen des Finanzplanungserlasses des Hessischen Ministerium des Inneren und für Sport, die aber auch mit erheblichen Unsicherheiten behaftet sind. Auch für die sich aus dem Kommunalen Finanzausgleich ergebenden Zahlungsflüsse (Schlüsselzuweisung, Kreis- und Schulumlage, Verbandsumlage) liegen zum Zeitpunkt der Haushaltsaufstellung noch keine endgültigen Berechnungen vor.

Nach der für die Jahre 2021 bis 2024 erstellten Finanzplanung kann zunächst davon ausgegangen werden, dass wir die vereinbarten Zahlen des Schutzschirmes und der Hessenkasse halten können und wieder einen ausgeglichenen Haushalt vorlegen werden können.

Der Haushaltsplan schließt für das Haushaltsjahr 2021

im Ergebnishaushalt

im ordentlichen Ergebnis

mit dem Gesamtbetrag der Erträge auf	-23.335.161	EUR
mit dem Gesamtbetrag der Aufwendungen auf	23.572.186	EUR
mit einem Saldo von	237.025	EUR

im außerordentlichen Ergebnis		
mit dem Gesamtbetrag der Erträge auf	-1.750.844	EUR
mit dem Gesamtbetrag der Aufwendungen auf	0	EUR
mit einem Saldo von	-1.750.844	EUR

mit einem Überschuss von	-1.513.819	EUR
--------------------------	------------	-----

#### im Finanzhaushalt

mit dem Saldo aus den Einzahlungen und Auszahlungen aus laufender Verwaltungstätigkeit auf	1.719.380	EUR
---	-----------	-----

und dem Gesamtbetrag der Einzahlungen aus Investitionstätigkeit auf	3.360.445	EUR
Auszahlungen aus Investitionstätigkeit auf	-4.818.500	EUR
mit einem Saldo von	-1.458.055	EUR

Einzahlungen aus Finanzierungstätigkeit auf	569.000	EUR
Auszahlungen aus Finanzierungstätigkeit auf	-830.325	EUR
mit einem Saldo von	-261.325	EUR

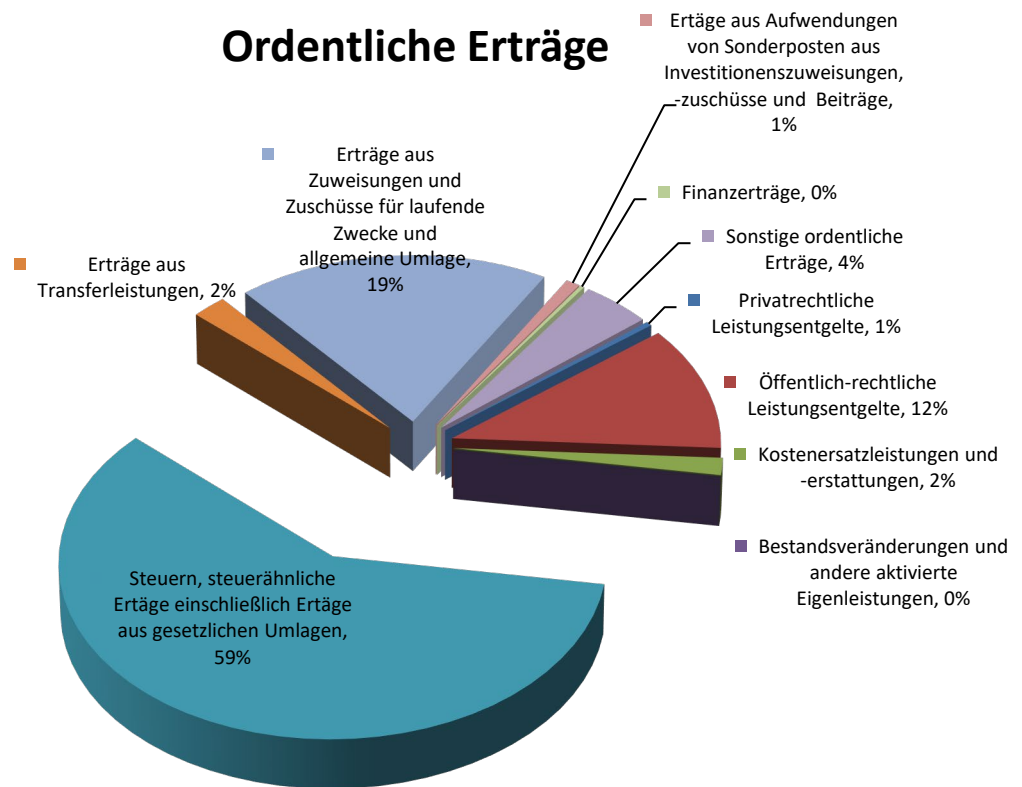
ausgeglichen/mit einem Zahlungsmittelüberschuss/ Zahlungsmittelbedarf des Haushaltsjahres von	94.796	EUR
--	--------	-----

festgesetzt.

Der diesjährige Haushalt weist im ordentlichen Ergebnis ein Defizit von 237.025 € aus.

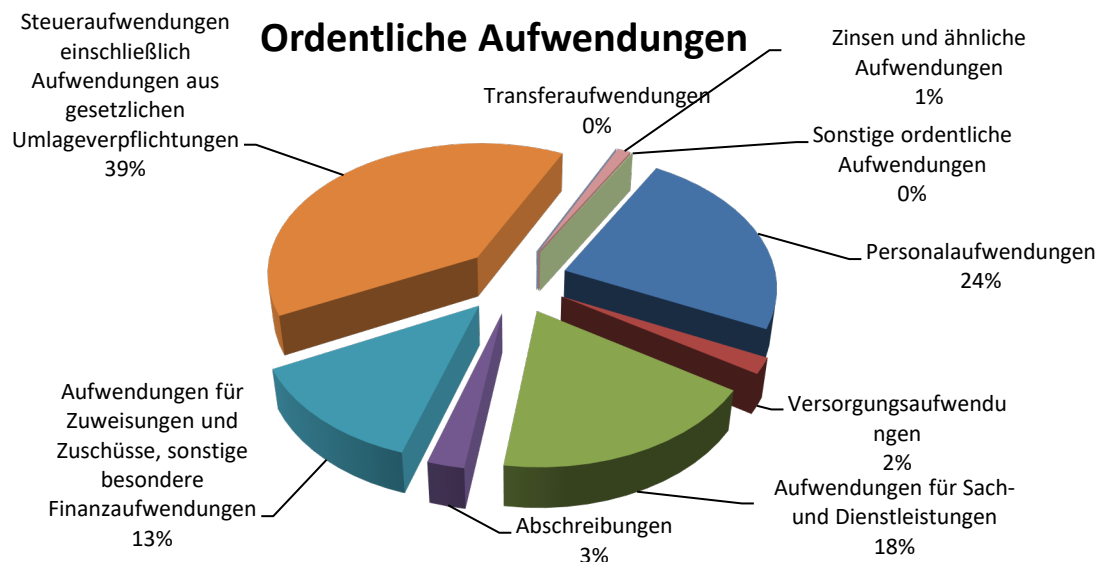
Dem Finanzplanungserlass vom 01.10.2020 ist zu entnehmen, dass diejenigen Kommunen, die gem. § 92 Abs. 5 Nr. 1 HGO einen Fehlbedarf oder gem. § 92 Abs. 6 Nr. 1 HGO einen Fehlbetrag im ordentlichen Ergebnis darstellen, den Fehlbedarf und den Fehlbetrag wahlweise mit Rücklagen ausgleichen können, die aus Überschüssen des ordentlichen Ergebnisses (ordentliche Rücklage) oder aus bis zum 31.12.2020 entstandenen Überschüssen des außerordentlichen Ergebnisses (außerordentliche Rücklage) gem. § 23 Abs. 1 GemHVO gebildet wurden. Die Stadt Steinbach (Taunus) weist in ihrem am xx.xx.xxxx aufgestellten Jahresabschluss 2019 Rücklagen aus Überschüssen des außerordentlichen Ergebnisses von x,xx aus und nimmt diese Regelung in Anspruch.

Die drei großen Positionen bei den Erträgen sind mit 59 % die Steuern und steuerähnlichen Erträge, mit 12 % die öffentlich rechtlichen Erträge und mit 19 % die Erträge aus Zuweisungen und Zuschüssen. Dies macht zusammen 90% aller Einnahmen aus.



Die Kreis- und Schulumlage an den Hochtaunuskreis wird im Jahr 2021 5.446.592 € für Kreis- und 2.906.073 € für die Schulumlage betragen.

Dazu kommen 26 % Ausgaben Personalkosten, 39 % für sonstige Steuern, Umlagen, 17 % Zuweisungen, Zuschüsse, Zinsen und Abschreibungen. Somit verbleiben für Sach- und Dienstleistungen 18 % des Gesamtausgabevolumens von denen u.a. die Unterhaltung bezahlt werden muss. Die „gestalterische Freiheit“ ist somit stark eingeschränkt.





## **Gesamtergebnisplan 2021**

### **Erträge des Ergebnisplans**

#### **Privatrechtliche Leistungsentgelte**

Folgende Ertragspositionen werden unter "Privatrechtliche Leistungsentgelte" ausgewiesen:

- Friedhofsgebühren Eintrittsgelder
- Teilnehmerentgelte (Veranstaltungen etc.)
- Erlöse aus Verkauf von Waren
- Sonstige Verkaufserlöse

Der Ertragsumfang für privatrechtliche Leistungsentgelte beträgt 2021 95.893 €.

#### **Öffentlich-rechtliche Leistungsentgelte**

Die Veranschlagung im Ergebnisplan beinhaltet folgende "Öffentlich-rechtliche Leistungsentgelte":

- Verwaltungsgebühren
- Benutzungsgebühren

Öffentlich-rechtliche Leistungsentgelte umfassen alle Entgelte für erbrachte Leistungen einer Kommune, denen ein gesetzlich vorgeschriebenes "hoheitliches" Leistungsverhältnis mit entsprechend rechtlich (Gesetz, Verordnung, Satzung) festgelegter Gegenleistung zugrunde liegt, z. B. Gebühren.

Zu den öffentlich-rechtlichen Leistungsentgelten zählen u.a.

- Bußgelder, Verwarnungen
- öffentlich-rechtliche Verwaltungsgebühren
- Sondernutzungs- und Benutzungsgebühren
- Kindertagesstätten Gebühren

Der Ertragsumfang für öffentlich-rechtliche Leistungsentgelte beträgt 2021 2.705 Mio. €.

#### **Kostenersatzleistungen und -erstattungen**

Unter Kostenersatzleistungen und -erstattungen werden Erträge erfasst, die von Dritten für Leistungen der Stadt erbracht werden. Hierzu zählen Erstattungen und Umlagen von

- Bund
- Ländern
- Kommunen
- Zweckverbänden

- sonstigen öffentlichen Bereichen
- verbundenen Unternehmen
- privaten Bereichen
- übrigen Bereichen

Der Ertragsumfang für die Kostenersatzleistungen und -erstattungen beträgt 2021 373.447 €.

### **Steuern und steuerähnliche Erträge einschl. Erträge aus gesetzlichen Umlagen**


Für das Haushaltsjahr 2021 ist keine Anhebung des Grundsteuer-Hebesatzes von 650 % und des Gewerbesteuer-Hebesatzes von 370 % vorgesehen.

### **Die wesentlichen Steuererträge, Zuweisungen und allgemeine Umlagen**

#### **Einkommensteuer**

Die Entwicklung der Einkommensteuer der Jahre **2013 bis 2021** wird nachstehend veranschaulicht:

2013	5.273.136 €
2014	5.642.352 €
2015	5.775.003 €
2016	6.060.424 €
2017	6.591.140 €
2018	6.298.148 €
2019	6.715.953 €
2020	7.059.620 € (Planansatz)
2021	6.643.767 € (Planansatz)



**Entwicklung der Einkommenssteuer 2013 – 2021**

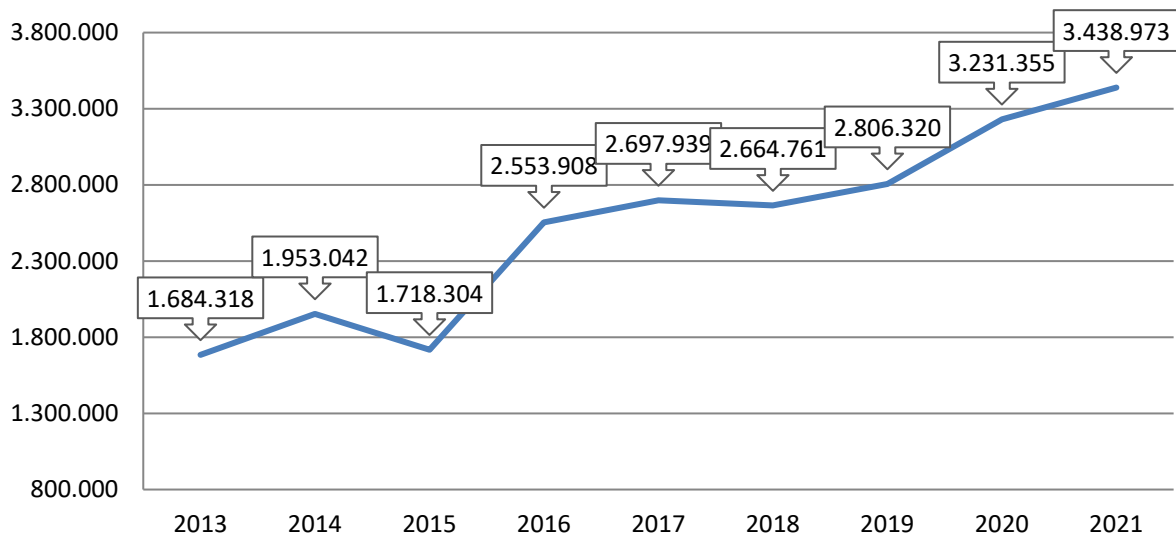
### Schlüsselzuweisungen

- Die Zahlen zum kommunalen Finanzausgleich sind wie jedes Jahr zum Zeitpunkt der Haushaltsaufstellung noch nicht veröffentlicht. Aktuell liegen nur Schätzzahlen vor. Hier einige allgemeine Erläuterungen.
- Das Land Hessen ist verpflichtet, im Rahmen seiner Leistungsfähigkeit einen übergemeindlichen Finanzausgleich (FAG) zu gewährleisten. Die vom Land Hessen bereitgestellten Zuweisungen ergänzen die eigenen Erträge der Gemeinden, die sie zur Finanzierung ihrer eigenen und der ihnen übertragenen Aufgaben benötigen.
- Die Kommunen erhalten Schlüsselzuweisungen (sogenannte zweckfreie Zuweisungen), deren Höhe sich nach ihrer durchschnittlichen Aufgabenbelastung und nach ihrer jeweiligen Steuerkraft in der Referenzperiode bemisst.
- Zur Bemessung der Steuerkraft werden die Erträge aus den Realsteuern (Grundsteuer A, B und Gewerbesteuer), der Einkommensteuer, der Umsatzsteuer und der Kompensationsleistungen (Familienleistungsausgleich abzüglich der Gewerbesteuerumlagen) herangezogen. Die Realsteuern werden mit fiktiven Hebesätzen, die im Finanzausgleich FAG festgesetzt sind, gewichtet.

### Entwicklung der Schlüsselzuweisung:

Rechnungsergebnis 2013	1.684.318 €
Rechnungsergebnis 2014	1.953.042 €
Rechnungsergebnis 2015	1.718.304 €

Rechnungsergebnis 2016	2.553.908 €
Rechnungsergebnis 2017	2.697.939 €
Rechnungsergebnis 2018	2.664.761 €
Rechnungsergebnis 2019	2.806.320 €
Rechnungssollergebnis 2020	3.231.335 €
Rechnungssollergebnis 2021	3.438.973 €

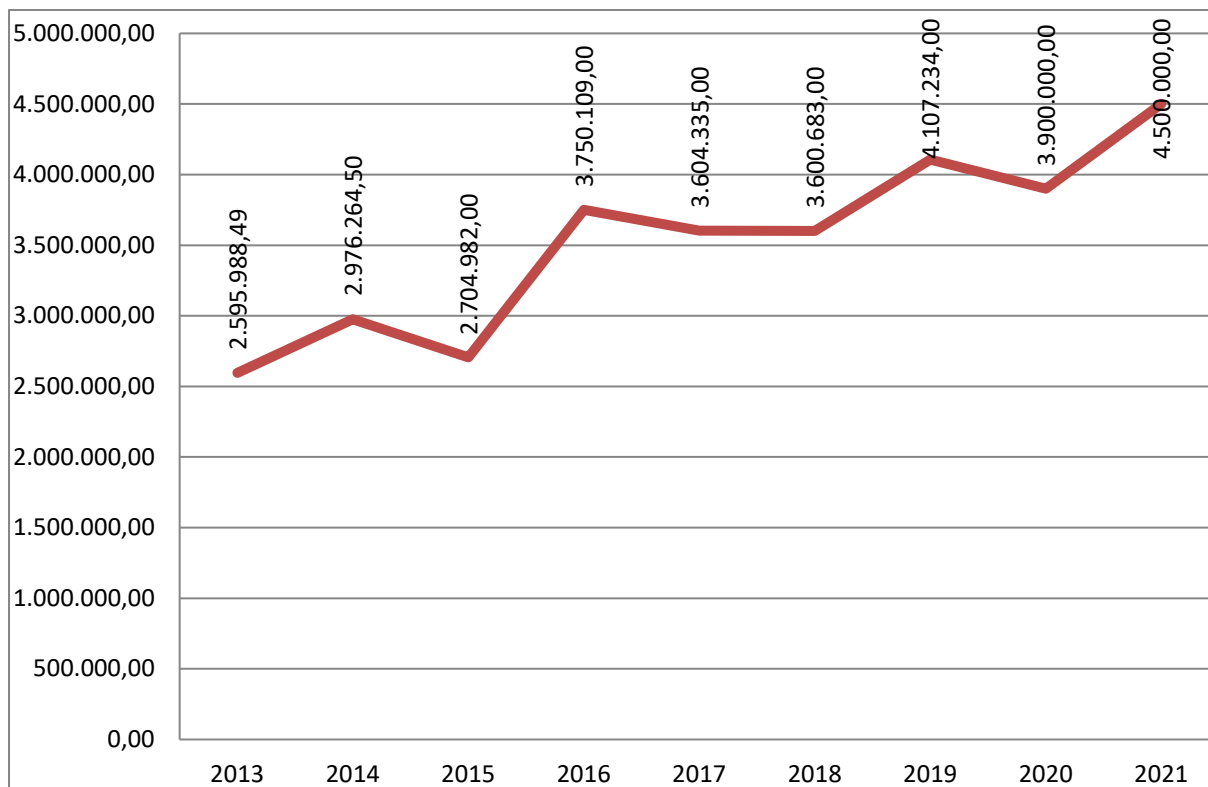


## Umsatzsteuer

Der veranschlagte Planansatz liegt bei 397.623 €.

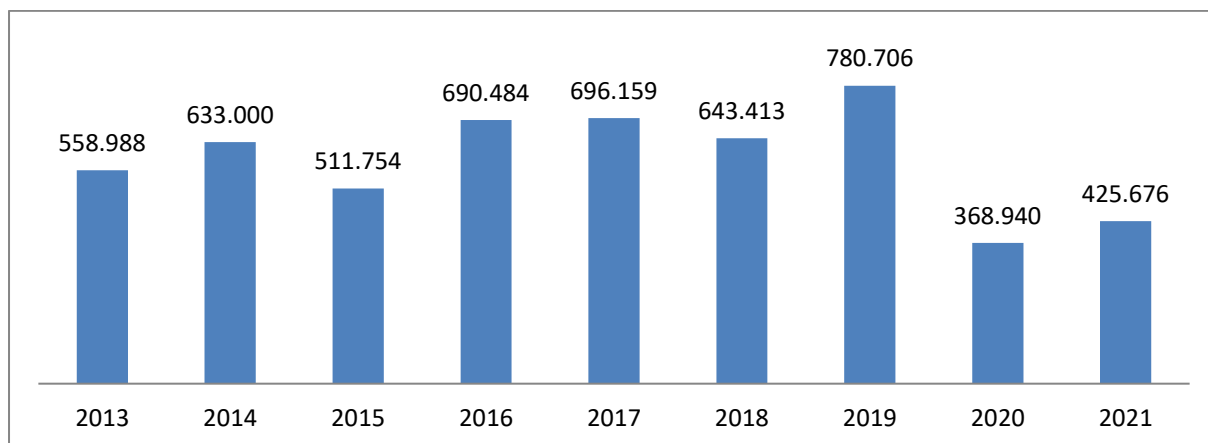
## Gewerbsteuer

- Insbesondere durch das neue Gewerbegebiet „Im Gründchen“ werden in diesem Jahr erheblich größere Steuereinnahmen erwartet, erste Anzeichen dafür gab es bereits im Jahr 2020.
- Bei den Erträgen aus der Gewerbsteuer darf jedoch nicht vergessen werden, dass erhebliche Anteile in Form der Gewerbsteuerumlage an Bund und Land abzuführen sind. In 2020 wurde zwar die Gewerbsteuerumlage gesenkt, andererseits ist aber eine „Heimatumlage“ neu hinzugekommen.



#### Die Entwicklung der Gewerbesteuerumlage seit

2013	558.987	
2014	587.003	
2015	511.754	
2016	690.484	
2017	696.159	
2018	643.413	
2019	780.706	
2020	368.940	(Planansatz)
2021	425.676	(Planansatz)



Der Ertragsumfang beträgt 2021 für Steuern und steuerähnliche Erträge 13,836 Mio €.

Die Heimatumlage beträgt voraussichtlich 264.527 €.

## **Erträge aus Transferleistungen**

Hierbei handelt es sich um die Ausgleichsleistungen nach dem Familienleistungsausgleichsgesetz in Höhe von 510.196 €.

## **Sonstige ordentliche Erträge**

Sonstige ordentliche Erträge sind Sammelposten für alle betrieblichen Erträge, die Nebenerlöse aus sonstigen Tätigkeiten einer Kommune darstellen und nicht unter anderen Ertragsposten auszuweisen sind. Anzugeben sind hier alle Erträge aus der gewöhnlichen Tätigkeit einer Kommune, die nicht Umsatzerlöse, Erträge aus Verwaltungstätigkeit, Bestandsveränderungen, andere aktive Eigenleistungen, Finanzerträge, Transfererträge, Erträge aus Steuern und steuerähnlichen Einnahmen und außerordentliche Erträge sind.

Die sonstigen ordentlichen Erträge in der Gesamthöhe von 1.020.348 € setzen sich zusammen aus:

- Nebenerlöse aus Vermietung und Verpachtung
- Konzessionsabgaben
- Andere sonstige Nebenerlöse (Mietnebenkosten)
- Erträge aus Schadenersatzleistungen
- Erträge aus der Abwicklung von Baumaßnahmen

## **Aufwendungen des Ergebnishaushaltes**

Im Gesamtergebnisplan werden nachfolgende ordentliche Aufwendungen nachgewiesen:

- Personalaufwendungen
- Versorgungsaufwendungen
- Aufwendungen für Sach- und Dienstleistungen
- Abschreibungen
- Aufwendungen für Zuweisungen und Zuschüsse sowie besondere Finanzaufgaben
- Steueraufwendungen einschließlich Aufwendungen aus gesetzlichen Umlageverpflichtungen
- Transferaufwendungen
- Sonstige ordentliche Aufwendungen

## **Personal- und Versorgungsaufwendungen**

- Die Personal- und Versorgungsaufwendungen beinhalten die Bezüge der Beamten und Beschäftigten, Beiträge an die Versorgungskasse, die Zusatzversorgungskasse und die Sozialversicherungsbeiträge. Diese Aufwendungen betragen 5.602.287 € zuzüglich den Versorgungsaufwendungen in Höhe von 462.719 €.

- Die Aufwendungen für ehrenamtlich Tätige, z. B. Sitzungsgelder, Feuerwehr, Wahlhelfer etc. werden unter Aufwendungen für Sach- und Dienstleistungen subsummiert.
- Im Übrigen wird auf die „Erläuterungen zum Stellenplan 2021“ verwiesen.

### **Aufwendungen für Sach- und Dienstleistungen**

Für Sach- und Dienstleistungen sind in 2021 insgesamt 4.313.220 € vorgesehen.

- Im Entwurf des Ergebnishaushalts 2021 sind alle unabdingbar notwendigen Maßnahmen zu Substanzsicherung des städtischen Gebäudestandes und der Infrastruktur dargestellt. Es ist erforderlich, Ausgaben dieser Art kontinuierlich vorzunehmen, da hierdurch langfristig größere Sanierungsmaßnahmen oder Folgeschäden vermieden und langfristig Mittel eingespart werden können.
- Die Einzelmaßnahmen sind bei den jeweiligen Kostenstellen der Teilergebnispläne veranschlagt.

### **Bewirtschaftungskosten**

- Die Ansätze für die Bewirtschaftung des Gebäudebestandes und der Grundstücke sowie Ausgaben für die Unterhaltung des Fuhrparks sind unter Berücksichtigung der aktuellen Preise für Strom, Heizöl, Erdgas, Diesel und Benzin vorgenommen worden. Hier erfolgte in der Planung eine Anpassung an die Werte der Vorjahre.

### **Zuschüsse und Zuweisungen**

Diese verändern sich auf 3,043 Mio. € von 2,683 Mio. €. In dieser Position sind insbes. die Zuschüsse an alle nicht-städtischen Kindereinrichtungen enthalten.

### **Steueraufwendungen einschl. Aufwendungen aus gesetzlichen Umlageverpflichtungen**

- Die Steueraufwendungen einschl. Aufwendungen aus gesetzlichen Umlageverpflichtungen setzen sich aus der Kreis-, Schul- und Gewerbesteuer- und Heimaumlage zusammen. Der Kreis erhebt von den kreisangehörigen Städten und Gemeinden eine Kreis- und Schulumlage.

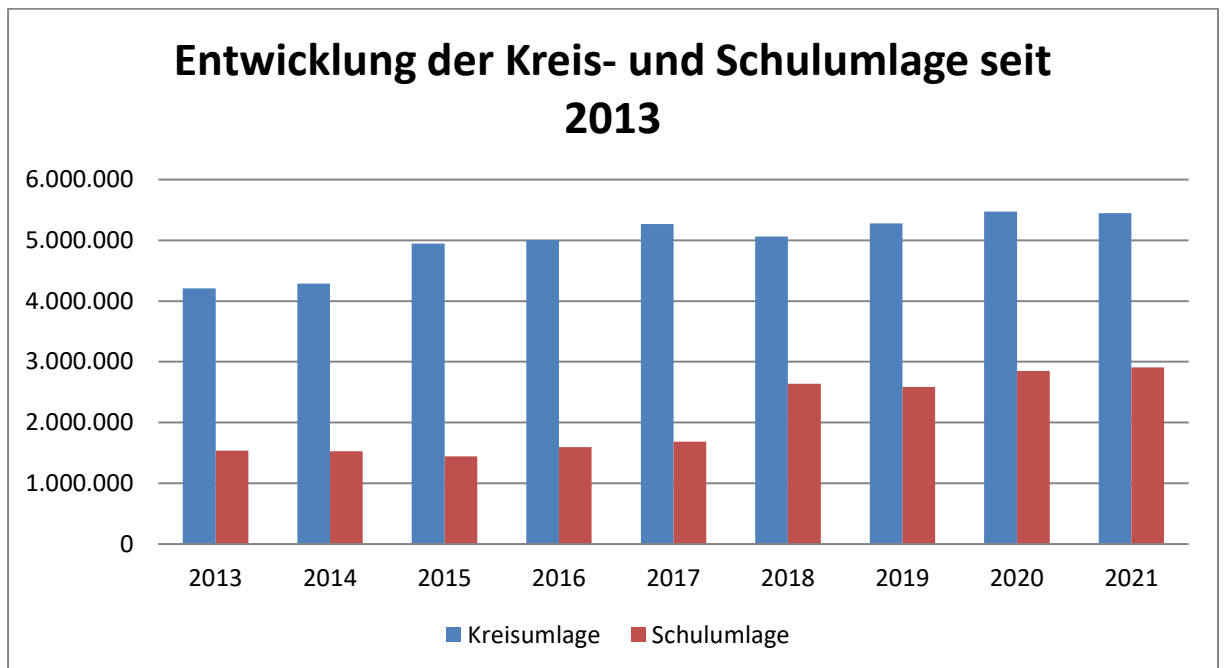
Die Hebesätze für die Kreis- (35,61%) und Schulumlage (19%) werden vom Kreistag des Hochtaunuskreises festgesetzt. Zusammen betragen sie derzeit 54,61 %.

- Umlagegrundlagen sind die Steuerkraftmesszahlen der kreisangehörigen Gemeinden zuzüglich ihrer Schlüsselzuweisungen unter Berücksichtigung von Abrechnungsbeträgen, die sich aus der endgültigen Festsetzung der Finanzierungsbeteiligung nach dem Solidarbeitragsgesetz sowie Unterschiedsbeträgen von Kompensationsleistungen und Anpassungshilfen ergeben.

Die Kreisumlage/Schulumlage bleibt nahezu unverändert. Siehe Erläuterung „ordentliche Aufwendungen“.

Die Entwicklung der Kreis- und Schulumlage seit 2010 sieht wie folgt aus:

Jahr	Kreisumlage	Schulumlage
2013	4.207.957	1.538.723
2014	4.413.873	1.387.274
2015	4.944.352	1.443.984
2016	5.003.142	1.598.226
2017	5.269.272	1.682.837
2018	5.064.231	2.636.922
2019	5.279.250	2.586.105
2020	5.474.944	2.850.778
2021	5.446.592	2.906.073



Der Aufwandsumfang beträgt 2021 für Steueraufwendungen einschließlich Umlagen 9.277.835 €.

## Finanzplan

Im Finanzplan werden alle Einzahlungen und Auszahlungen aus laufender Verwaltungstätigkeit und für die Investitionen ausgewiesen, die das Geldvermögen (d. h. die Bilanzpositionen Kassenbestand, Bankguthaben) der Stadt verändern.

Ziel des Finanzplanes ist die sorgfältige Planung der Veränderung des Zahlungsmittelbestandes und die Festlegung des notwendigen Kreditbedarfs für Investitionen im Planungszeitraum.



Durch die Teilnahme an der Hessenkasse sind 5,5 Mio. € des Kassenkredits durch das Land Hessen abgelöst worden. Das bedeutet aber auch, dass ein Betrag von 261.325 € jährlich als Eigenleistung erbracht werden muss, der aus der laufenden Verwaltungstätigkeit zu erwirtschaften ist. Zusätzlich fordert die geänderte Gemeindehaushaltsverordnung, dass die Summe des Zahlungsmittelflusses aus laufender Verwaltungstätigkeit mindestens so hoch sein soll, dass daraus die Auszahlungen zur ordentlichen Tilgung von Krediten geleistet werden können. Weitere Soll-Bestimmungen sind, dass Liquiditätskredite (=Kassenkredite) bis spätestens zum Ende des Jahres zurückgeführt werden sollen und dass eine Liquiditätsreserve zu halten sei, die mind. 2 % der durchschnittlichen Auszahlungen aus Verwaltungstätigkeit der letzten drei Jahre beträgt. Der letzte Punkt konnte in dem vorliegenden Haushaltsplan noch nicht umgesetzt werden.

## Investitionen

Die Auszahlungen für Investitionen basieren auf der Fortschreibung des Investitionsprogramms. Dieses sieht im Entwurf für 2021 Investitionen u. Investitionsförderungsmaßnahmen von 4.818.500 € in der Ausgabe und 3.360.445 € in der Einnahme vor.

Es handelt sich hierbei um folgende Maßnahmen über 10.000€:

KST	Bezeichnung	Betrag
020000-1	Ausstattung	15.000
022000-1	Neue Zeiterfassung	15.000
033010-1	Sanierung Rathaus	30.000
033200-1	Ankauf v. Grundstücken	100.000
062000-2	EDV Hardware, Serverupdate, Datensicherung	139.000
130000-2	Handfunk- und Meldeempfänger	10.000
352000-4	Bücherschrank	10.000
400100-10	Soziale Stadt – Zuschüsse	-733.000
400100-12	Soziale Stadt – Straßenausbaubeiträge	-955.000
400100-9	Soziale Stadt – Aufwendungen	2.150.000
464300-1	Neue Kita	1.700.000
464300-2	Neue Kita Fördermittel	-1.450.000
464400-1	Kostenbeteiligung Schulneubau	100.000
468000-1	Versch. Freizeit- & Spielgeräte, u.a. Weiher	30.000
561100-2	Sportgeräte	10.000
600500-3	Fahrzeuge	25.000
630000-1	Ausbauprogramm Rad- und Wanderwege	25.000
630000-22	Barrierefreie Bushaltestellen	250.000
630000-23	Zuschuss Barrierefreie Bushaltestellen	200.000
630000-28	Verkehrsverbessernde Maßnahmen Kronberger Str.	100.000
670000-1	Straßenbeleuchtung	20.000
690000-1	Ausbau Steinbachaue	25.000
750000-2	Friedhofserweiterung	25.000
790110-2	Infostelen für „Neue Stadtmitte“	30.000

## Kredite

### Investitionskredit (incl. Infrastrukturprogramm)

	In 1.000€
2013	8.904
2014	9.506
2015	8.608
2016	9.353
2017	8.848
2018	8.669
2019	9.372
2020	9.801

### Kassenkredit

2013	7.587.829,53	
2014	5.707.338,75	
2015	7.953.719,96	
2016	6.055.756,81	
2017	6.290.501,89	
2018	+73.305,19	
2019	+738.038,01	
2020	+2.736.322,21	20.08.

### Gesamtverschuldung

	In 1.000 €	
2013	16.492	
2014	15.213	
2015	16.562	
2016	15.411	
2017	15.140	
2018	8.596	
2019	8.634	20.08.
2020	7.065	

### Verbindlichkeiten Schutzschirm Stand 31.12.16

2012	0
2013	0
2014	0
2015	0
2016	8.319
2017	8.319
2018	8.319
2019	8.319
2020	8.319

(hier: Eventualverbindlichkeiten – Rückzahlungsbetrag gem. Schutzschirmvertrag vom 15.01.2013 in Höhe von 8.319.158€)

## **Entwicklung wichtiger Planungskomponenten im Rahmen der mittelfristigen Ergebnis- und Finanzplanung**

Im Rahmen seiner Beratungen zum Haushaltsplan für das Jahr 2021 hat sich der Magistrat auch eingehend mit weiteren Maßnahmen befasst. Eine leichte Entspannung der angespannten Haushaltslage wurde im letzten Jahr noch erwartet, jedoch sind die Zahlen in den letzten Monaten immer schlechter geworden. Deshalb muss für die Zukunft umso mehr eine konsequent auf Sparsamkeit ausgerichtete Haushaltspolitik im Mittelpunkt jeder Entscheidung stehen. Es gilt mittelfristig folgende Ziele in Einklang zu bringen:

1. Der wirtschaftliche Aufschwung stagniert aktuell coronabedingt. Ein Einnahmeeinbruch zeichnet sich auf Grund der Struktur unserer ansässigen Unternehmen jedoch noch nicht ab.
2. Weiteres neues Gewerbe muss nach Steinbach kommen und dauerhaft „gebunden“ werden. Ein Ausbau des bisherigen neuen Gewerbegebietes ist geplant.
3. In die mittelfristige Ergebnisplanung wurden die Orientierungsdaten aus dem letzten vorliegenden Finanzplanungserlass des Landes Hessen vom September 2020 übernommen. Für das letzte Planjahr 2024 liegen keine Plandaten vor, deshalb wurden die Erträge aus Bundes- und Landesmitteln nicht verändert. Die Ergebnisplanungen schließen jeweils mit einem ausreichenden Überschuss ab.
4. Dank außerordentlichen Erträgen aus Grundstücksgeschäften werden ausreichende Mittel requiriert werden können, um die vorgesehenen Investitionen tätigen zu können. Für eine zukünftige positive Entwicklung Steinbachs sollten aber neue Finanzquellen (z.B. Investitionsprogramme, erhöhte Gewerbesteuererinnahmen, Erträge aus Grundstücksgeschäften) erschlossen werden.

Der Magistrat

Hadmut Lindenblatt  
Kämmerin

## Statistische Zahlen zu Steinbach (Taunus)

Höhe 166 m ü NN

Fläche 4,4 km<sup>2</sup>

Gewerbeflächen 17 ha

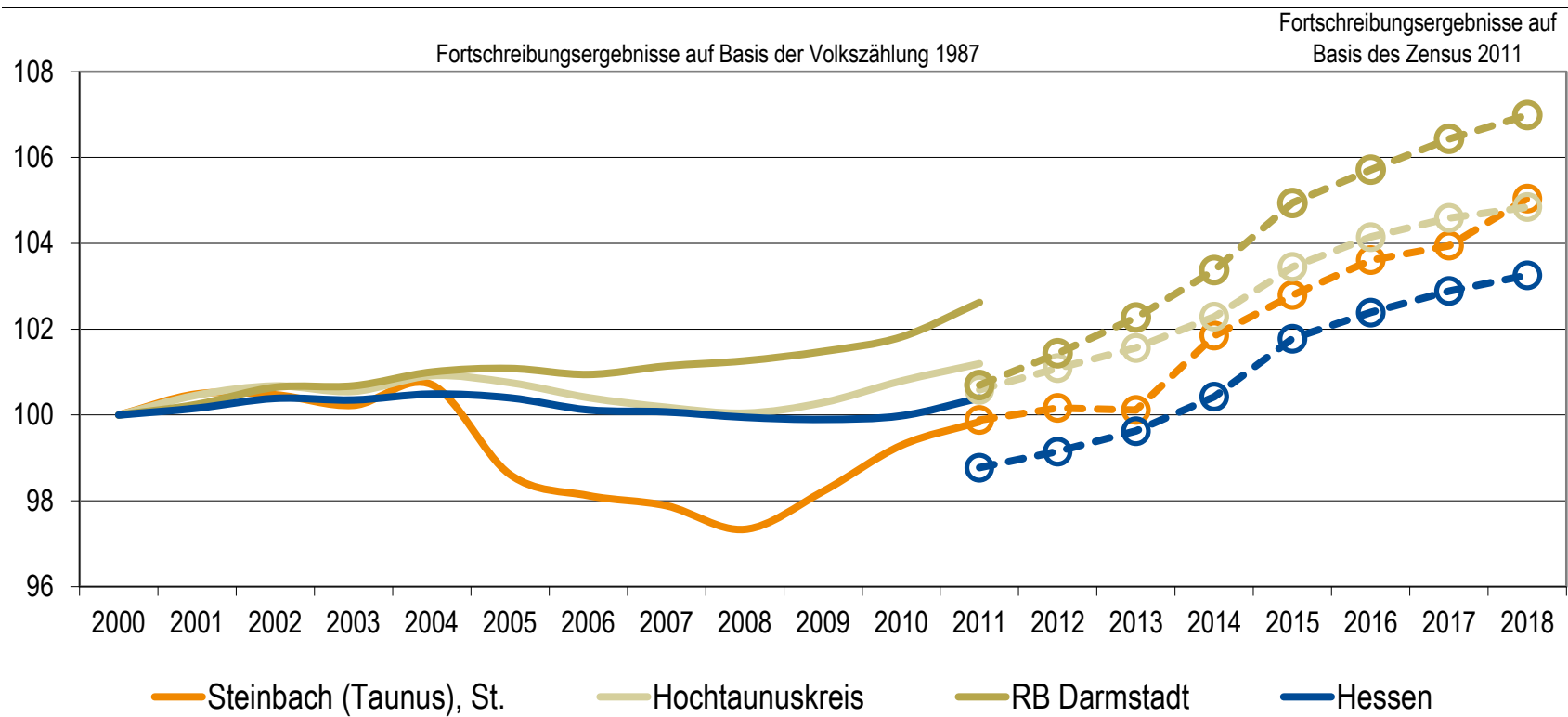
### Einwohnerzahlentwicklung

	<b>Hauptwohnsitz</b>	<b>Nebenwohnsitz</b>
31.12.2000	10221	456
31.12.2001	10273	490
31.12.2002	10264	480
31.12.2003	10259	500
31.12.2004	10272	539
31.12.2005	10089	558
31.12.2006	10037	572
31.12.2007	10014	345
31.12.2008	9973	392
31.12.2009	10043	397
31.12.2010	10147	430
31.12.2011	10200	434
31.12.2012	10235	428
31.12.2013	10242	259
31.12.2014	10431	237
31.12.2015	10166	363
31.12.2016	10293	343
31.12.2017	10675	267
31.12.2018	10761	286
31.12.2019	10792	270

## Gemeindedatenblatt: Steinbach (Taunus), St. (434010)

Die Gemeinde Steinbach liegt im südhessischen Landkreis Hochtaunuskreis und fungiert mit rund 10.700 Einwohnern (Stand: 31.12.2018) als ein Grundzentrum (Kleinzentrum) im Verdichtungsraum des Regierungsbezirks Darmstadt.

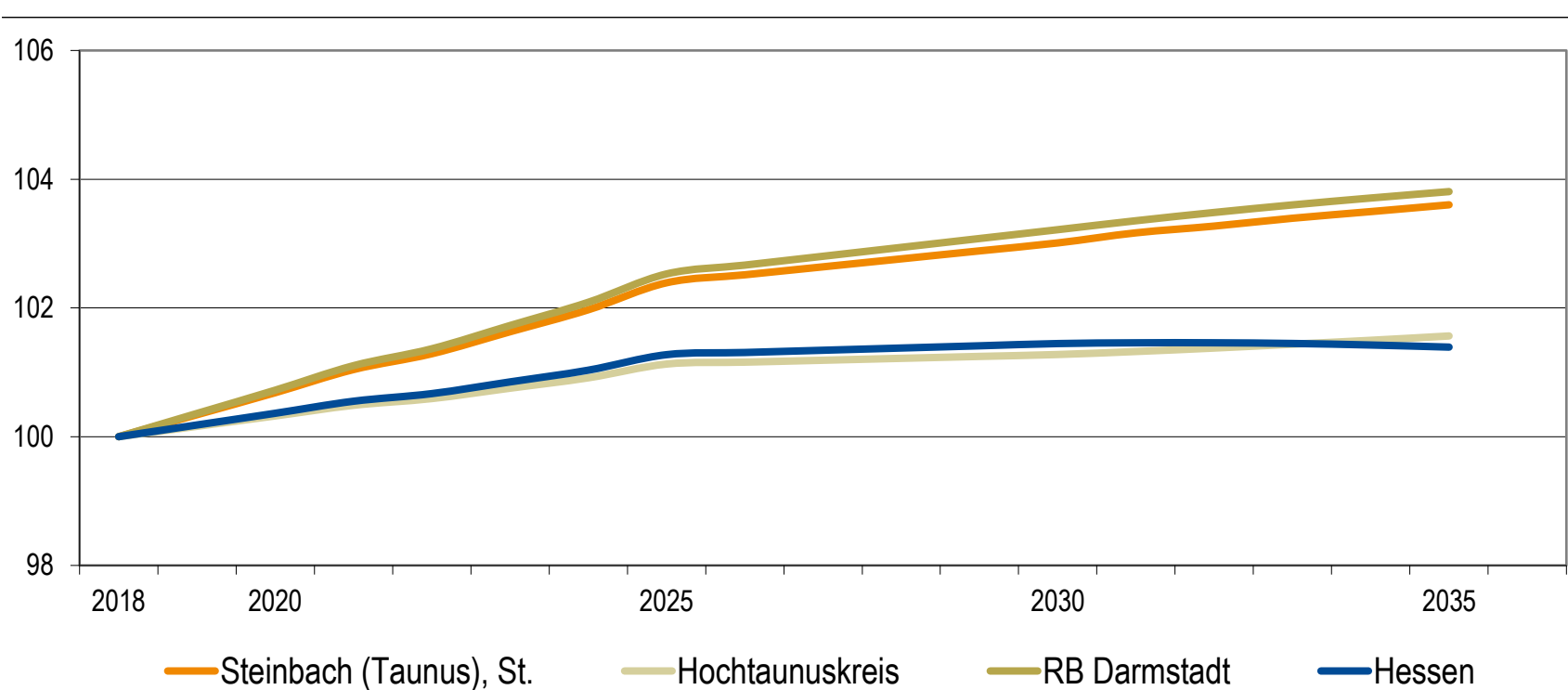
### Bevölkerungsentwicklung von 2000 bis 2018 im Regionalvergleich (Jahresendstand im Jahr 2000=100)



Quelle: Hessisches Statistisches Landesamt (2019), Berechnungen der Hessen Agentur.

### Vorausschätzung:

### Bevölkerungsentwicklung von 2018 bis 2035 im Regionalvergleich (Jahresendstand im Jahr 2018=100)



Quelle: Bevölkerungsvorausschätzung der Hessen Agentur (2019).

## Eckwerte der regionalen Bevölkerungsentwicklung im Überblick

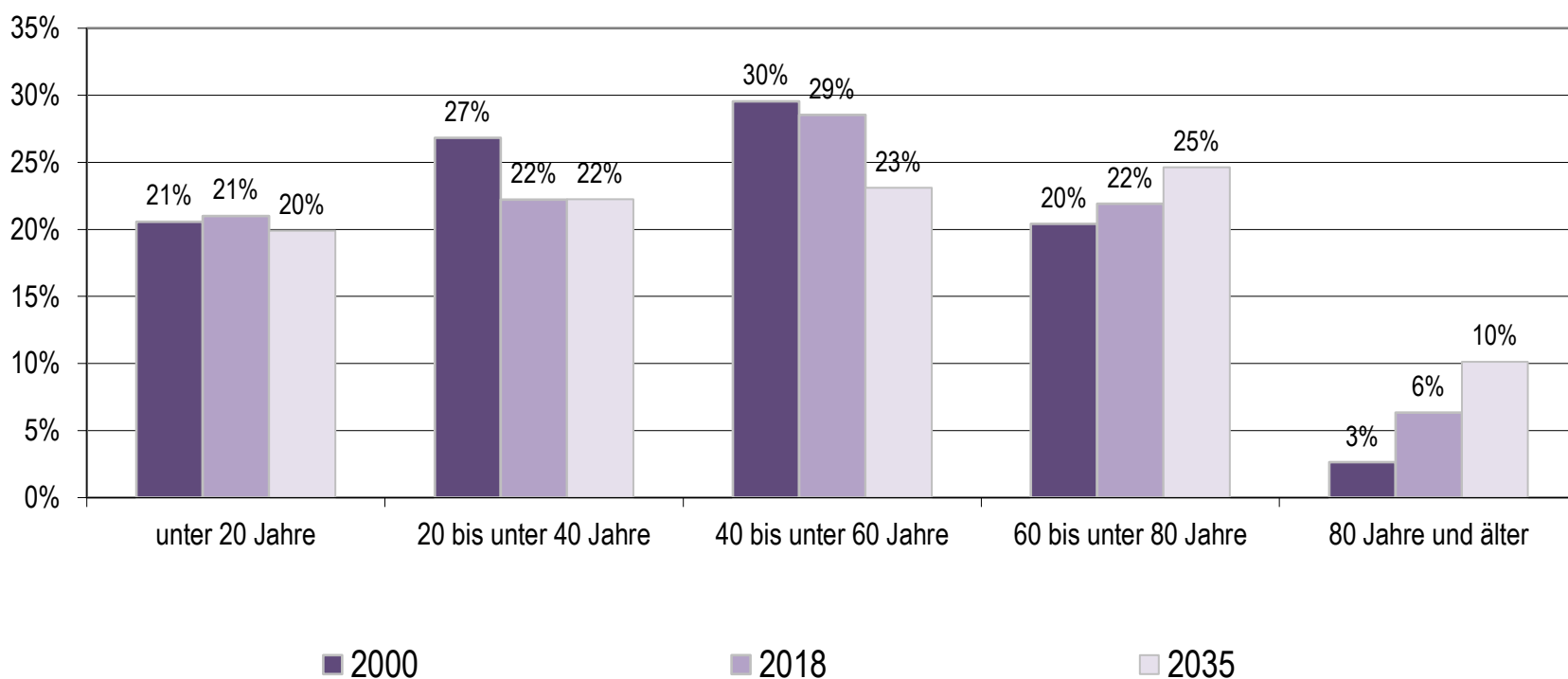
(bis 2018 realisierte Werte / 2025, 2035 vorausgeschätzte Werte)

	Steinbach (Taunus), St.	Hochtaunuskreis	RB Darmstadt	Hessen
<b>Einwohner am Jahresende</b> (Angaben in 1.000)				
2000	10,2	225,6	3.737,6	6.068,1
2018	10,7	236,6	3.998,7	6.265,8
2025	10,9	239,1	4.091,4	6.340,9
2035	11,1	240,3	4.151,0	6.353,0
<b>relative Veränderung</b> (Angaben in %)				
2018-2025	+2,2%	+1,1%	+2,3%	+1,2%
2025-2035	+1,4%	+0,5%	+1,5%	+0,2%
2018-2035	+3,6%	+1,6%	+3,8%	+1,4%
<i>nachrichtlich (vor Zensus 2011):</i>				
2000-2011	-0,2%	+1,2%	+2,6%	+0,4%
<b>Durchschnittsalter</b> (Angaben in Jahren)				
2000	41,2	42,1	41,2	41,1
2018	43,9	45,0	43,4	43,8
2025	45,3	46,2	44,4	44,9
2035	46,4	47,6	46,3	46,7

2000 und 2000-2011: Fortschreibungsergebnisse auf Basis der Volkszählung 1987; 2018: Fortschreibungsergebnisse auf Basis des Zensus 2011; 2025 und 2035: Bevölkerungsvorausschätzung der Hessen Agentur.

Quelle: Hessisches Statistisches Landesamt (2019), Bevölkerungsvorausschätzung der Hessen Agentur (2019).

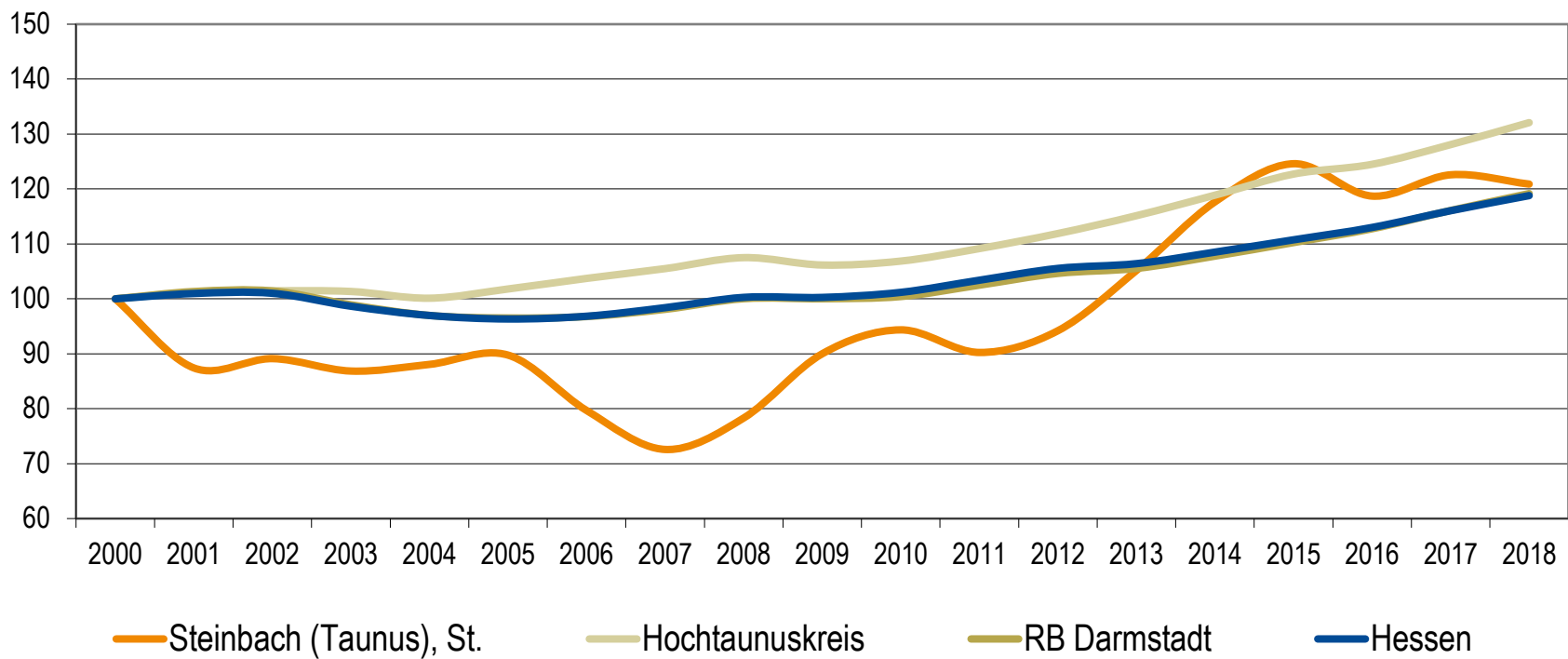
## Altersstruktur der Bevölkerung im Zeitvergleich (Einteilung in äquidistante Altersgruppen; Anteilswerte in %)



2000: Fortschreibungsergebnisse auf Basis der Volkszählung 1987; 2018: Fortschreibungsergebnisse auf Basis des Zensus 2011; 2035: Bevölkerungsvorausschätzung der Hessen Agentur.

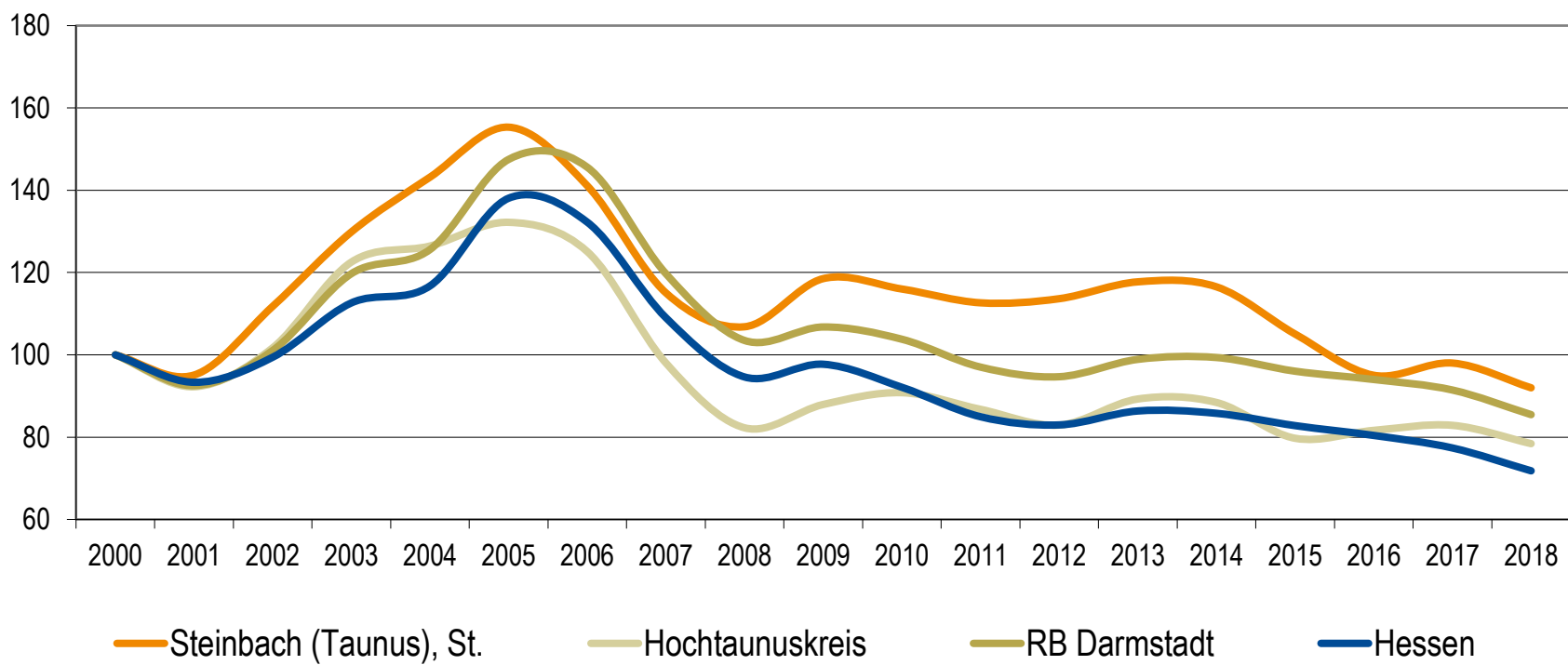
Quelle: Hessisches Statistisches Landesamt (2019), Bevölkerungsvorausschätzung der Hessen Agentur (2019).

**Entwicklung der sozialversicherungspflichtig Beschäftigten am Arbeitsort von 2000 bis 2018 im Regionalvergleich**  
 (Stand: 30. Juni; Jahr 2000=100)



Quelle: Statistik der Bundesagentur für Arbeit (2019), Berechnungen der Hessen Agentur.

**Entwicklung der Arbeitslosenzahlen von 2000 bis 2018 im Regionalvergleich**  
 (Jahresdurchschnitt; Jahr 2000=100)



Quelle: Statistik der Bundesagentur für Arbeit (2019), Berechnungen der Hessen Agentur.

**Sozialversicherungspflichtig Beschäftigte und ausschließlich geringfügig entlohnte Beschäftigte am Arbeitsort im Regionalvergleich**

	Steinbach (Taunus), St.	Hochtaunuskreis	RB Darmstadt	Hessen
<b>Sozialversicherungspflichtig Beschäftigte</b>				
im Jahr 2018 (Stand: 30. Juni)	1.499	95.559	1.740.399	2.584.005
Veränderung gegenüber dem Jahr 2000 (in %)	+20,9%	+32,1%	+19,2%	+18,8%
<b>davon im Jahr 2018</b> (Anteilswerte in %, Stand: 30. Juni)				
Vollzeitbeschäftigte	67,0%	75,0%	72,6%	71,5%
Teilzeitbeschäftigte	33,0%	25,0%	27,4%	28,5%
<b>Ausschließlich geringfügig entlohnte Beschäftigte</b>				
im Jahr 2018 (Stand: 30. Juni)	394	11.472	222.301	369.892
Veränderung gegenüber dem Jahr 2000 (in %)	+49,2%	-15,1%	+8,1%	+7,9%

Quelle: Statistik der Bundesagentur für Arbeit (2019), Berechnungen der Hessen Agentur.

**Prozentuale Verteilung der sozialversicherungspflichtig Beschäftigten am Arbeitsort nach Wirtschaftszweigen in den Jahren 2000 und 2018 im Regionalvergleich (Anteilswerte in %)**

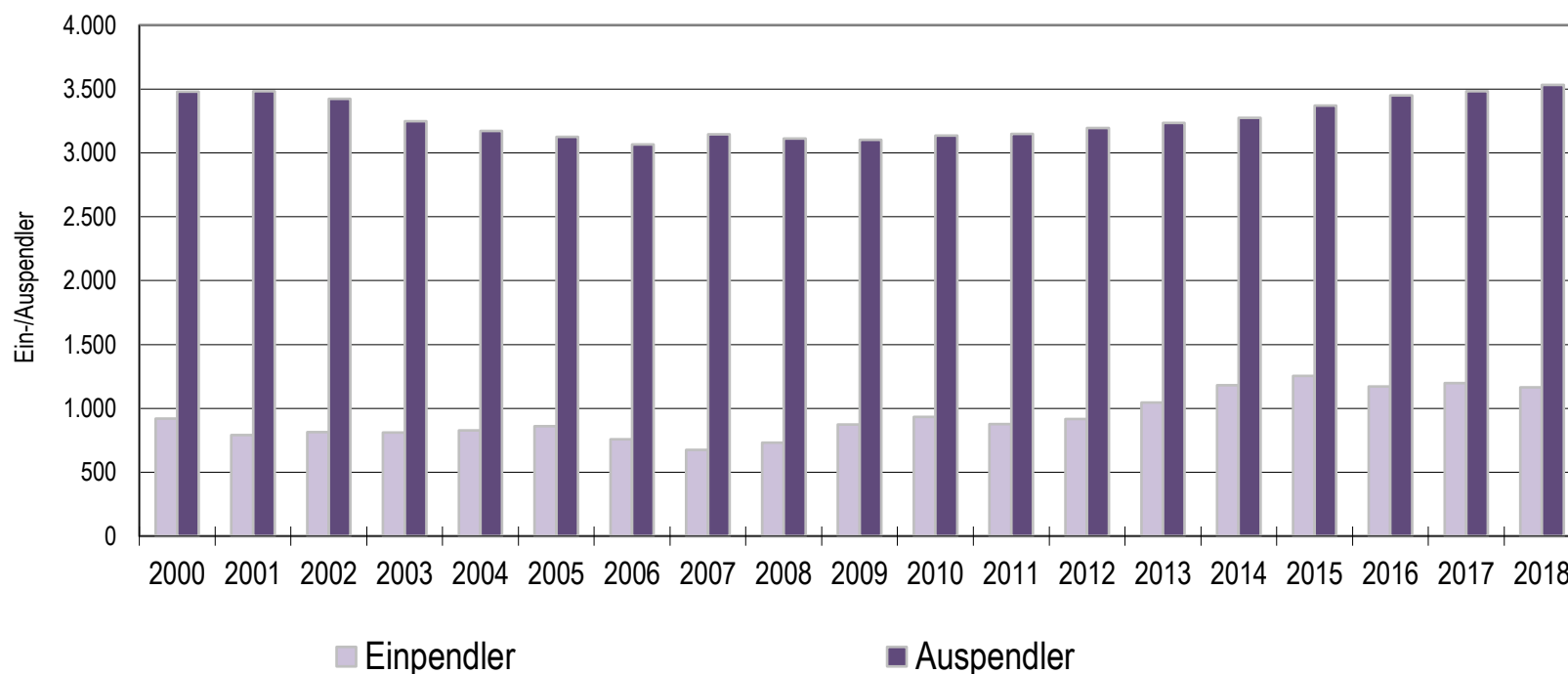
		Steinbach (Taunus), St.	Hochtaunuskreis	RB Darmstadt	Hessen
<b>Produzierendes Gewerbe</b>	2000	32,5%	26,1%	27,0%	30,6%
	<b>2018</b>	<b>25,1%</b>	<b>18,1%</b>	<b>20,1%</b>	<b>24,2%</b>
<b>Handel, Gastgewerbe und Verkehr</b>	2000	39,8%	25,0%	26,4%	25,1%
	<b>2018</b>	<b>39,4%</b>	<b>20,8%</b>	<b>25,0%</b>	<b>24,0%</b>
<b>Unternehmensdienstleistungen</b>	2000	9,9%	26,9%	25,1%	20,2%
	<b>2018</b>	*	<b>37,0%</b>	<b>31,7%</b>	<b>26,2%</b>
<b>Öffentliche und private Dienstleistungen</b>	2000	15,9%	20,6%	20,1%	22,5%
	<b>2018</b>	<b>19,2%</b>	<b>23,9%</b>	<b>22,8%</b>	<b>25,2%</b>
<b>Sonstiges, keine Zuordnung möglich oder anonymisiert</b>	2000	1,9%	1,4%	1,4%	1,5%
	<b>2018</b>	<b>16,3%</b>	<b>0,2%</b>	<b>0,3%</b>	<b>0,4%</b>

Quelle: Statistik der Bundesagentur für Arbeit (2019), Berechnungen der Hessen Agentur. \* Werte anonymisiert, keine Berechnung möglich.



## Entwicklung der Pendlerbewegungen Steinbach (Taunus), St. von 2000 bis 2018

Steinbach (Taunus), St. besitzt einen relativen Auspendlerüberschuss. Die Zahl der Auspendler übersteigt die der Einpendler im Mittel der letzten fünf Jahre um das 2,9-fache.



Quelle: Statistik der Bundesagentur für Arbeit (2019), Berechnungen der Hessen Agentur.

## Ergänzende Indikatoren im Regionalvergleich

	Steinbach (Taunus), St.	Hochtaunuskreis	RB Darmstadt	Hessen
<b>Flächenindikatoren (31.12.2018)</b>				
Siedlungs- und Verkehrsfläche je Einw. (m <sup>2</sup> /Einw.)	168	407	374	537
Anteil der Landwirtschaftsfläche an Gesamtfläche in %	43%	29%	38%	42%
Anteil der Waldfläche an Gesamtfläche in %	16%	49%	39%	40%
<b>Bevölkerungsdichte (31.12.2018)</b>				
Einw. je km <sup>2</sup>	2.428	491	537	297
Einw. je km <sup>2</sup> - Siedlungs- und Verkehrsfläche	5.968	2.459	2.677	1.861
<b>Wohnungen (31.12.2018)<sup>1</sup></b>				
Anzahl der Wohnungen (Angaben in 1.000)	5,0	112,4	1.929,4	3.041,4
Veränderung gegenüber dem Jahr 2000 (in %)	+5,7%	+7,6%	+11,8%	+11,2%
Wohnfläche je Einw. (m <sup>2</sup> /Einw.)	40,7	49,8	44,8	46,9
Veränderung gegenüber dem Jahr 2000 (in %)	+6,6%	+14,5%	+12,6%	+15,3%
<b>Tourismus (2018)</b>				
Übernachtungen (Angaben in 1.000)	26,9	1.339,0	22.715,4	34.740,7
Tourismusintensität (Übern. je 1.000 Einw.)	2.521	5.660	5.681	5.544

<sup>1</sup> Wohnungen in Wohn- und Nichtwohngebäuden

Quelle: Hessisches Statistisches Landesamt (2019), Berechnungen der Hessen Agentur.

## **! Wichtig zur Interpretation der Bevölkerungsvorausschätzung !**

### **Datenbank zum demografischen Wandel in den hessischen Gemeinden**

#### **Datenblatt für Steinbach (Taunus), St.**

*(Stand: Oktober 2019)*

Die Hessen Agentur hat im Auftrag des Hessischen Ministeriums für Wirtschaft, Energie, Verkehr und Wohnen kleinräumige Bevölkerungsvorausschätzungen für die 423 hessischen Kommunen bis zum Jahr 2035 erstellt.

Ziel der Modellrechnungen ist es, eine Orientierung zu geben, um sich aktiv mit den Herausforderungen des demografischen Wandels auseinanderzusetzen und Maßnahmen auf den Weg zu bringen bzw. Positives zu stärken und Risiken entgegenzuwirken. In diesem Sinne sind die Ergebnisse der kleinräumigen Bevölkerungsvorausschätzung zu nutzen.

Den Berechnungen der Gemeindeergebnisse liegen dieselben Annahmen zur Entwicklung der Geburtenrate und der Lebenserwartung sowie zum Wanderungsverhalten zugrunde wie der aktuellen Bevölkerungsvorausschätzung für Hessen und seine Regierungsbezirke, Landkreise und kreisfreien Städte, die im Juni 2019 vom Kabinett als Grundlage der Landesentwicklungsplanung verabschiedet wurde. Damit ist gewährleistet, dass die Gemeindeentwicklungen insgesamt mit den Entwicklungen in den Landkreisen, Regierungsbezirken und auf Landesebene konsistent sind. Die Annahmen auf Landesebene sind [hier](#) beschrieben.

Die Modellrechnungen für die kleinräumigen Bevölkerungsvorausschätzungen entsprechen der sogenannten Komponentenmethode. Dabei werden ausgehend von den Geburtenzahlen, Sterbefällen sowie Wanderungssalden der vergangenen Jahre spezifische regionale Entwicklungsmuster ermittelt und der Bevölkerungsbestand zum 31.12.2017 (Basisjahr) in Jahresschritten damit fortgeschrieben. Das heißt, die kleinräumigen Vorausschätzungsergebnisse werden als Status-quo-Fortschreibung der Vergangenheitsentwicklung ermittelt und zeigen, welche Veränderungen bei der Bevölkerungszahl und der Altersstruktur der Bevölkerung in den hessischen Kommunen langfristig zu erwarten sind, wenn die Entwicklungsmuster der Vergangenheit auch in den nächsten Jahren Gültigkeit haben.

Im Vergleich zu den Entwicklungen von Geburtenrate und Lebenserwartung zeichnet sich das Wanderungsverhalten im Zeitverlauf generell durch ausgeprägte Schwankungen auf kleinräumiger Ebene aus. Es ist zu beachten, dass die beiden Ausnahmejahre 2015 und 2016 bei der Berechnung der Wanderungsmuster **nicht** mitberücksichtigt wurden, da es sich bei den außerordentlich hohen Wanderungsgewinnen um eine Ausnahmesituation gehandelt haben dürfte. Zudem wurde die Verteilung der Wanderungsgewinne aus den Krisengebieten in diesen beiden Jahren zu großen Teilen nach der Verfügbarkeit von Aufnahmekapazitäten und nach gesetzlichen Vorgaben geregelt.



STEINBACH (TAUNUS)

*...meine Stadt!*

Haushaltsplan 2021

# Übersicht über die Budgets

## Haushaltsvermerke

gemäß §§ 18 - 21 der Verordnung über die Aufstellung und Ausführung des Haushaltsplanes der Gemeinde mit doppelter Buchführung – GemHVO vom 02.04.2006 (GVBl. I S. 235).

---

Grundsätzlich dienen die Erträge des Gesamtergebnishaushalts insgesamt zur Deckung der Aufwendungen des Gesamtergebnishaushalts und die Einzahlungen des Gesamtfinanzhaushalts insgesamt zur Deckung der Auszahlungen des Gesamtfinanzhaushalts (§ 18 GemHVO).

1. Mehrerträge bzw. -einzahlungen dürfen zur Deckung von Mehraufwendungen bzw. -auszahlungen des Budgets verwendet werden (§ 19 GemHVO).
2. Werden mehrere Teilergebnishaushalte von einer Organisationseinheit bewirtschaftet, so bilden diese das Budget (§ 20 GemHVO).
3. Die Personalaufwendungen - Kontengruppen 62 bis 65, 6131000, 6132000 bilden auf der Grundlage des § 20 (2) GemHVO ein eigenes Budget.
4. Die Aufwendungen für „EDV Kosten“ (Konto 6720000, 6720001, 6720002, 6831000) bilden auf der Grundlage des § 20 (2) GemHVO ein eigenes Budget.
5. Die Aufwendungen für „Telefonkosten“ (Konto 6832000) bilden auf der Grundlage des § 20 (2) GemHVO ein eigenes Budget.
6. Die Aufwendungen für „Bauunterhaltung/Instandhaltung“ (Konto 6161000, 6163000, 6166000) bilden auf der Grundlage des § 20 (2) GemHVO ein eigenes Budget.
7. Die Aufwendungen für „Betriebskosten“ (Konto 6051000, 6052000, 6056000, 6057000) bilden auf der Grundlage des § 20 (2) GemHVO ein eigenes Budget.
8. Die Aufwendungen für „Versicherungsleistungen“ (Konto 6900100, 6901000, 6909000) bilden auf der Grundlage des § 20 (2) GemHVO ein eigenes Budget.
9. Die Aufwendungen für „Treibstoffe“ (Konto 6055000) bilden auf der Grundlage des § 20 (2) GemHVO ein eigenes Budget.
10. Die Aufwendungen für „Instandhaltung Fahrzeuge“ (Konto 6164000) bilden auf der Grundlage des § 20 (2) GemHVO ein eigenes Budget.
11. Die Ansätze für Auszahlungen und für Investitionen und –förderungsmaßnahmen bleiben bis zur Fälligkeit der letzten Zahlung für ihren Zweck verfügbar, bei Baumaßnahmen und Beschaffungen längstens jedoch für zwei Jahre nach Schluss des Haushaltsjahres, in dem der Bau oder der Gegenstand in seinen wesentlichen Teilen benutzt werden kann (§ 21 GemHVO).
12. Die Ansätze für Aufwendungen der Kostenstellen 464600.7128000 eines Budgets sind gemäß § 21 Abs. 1 GemHVO übertragbar.

## Budgets:

### Ergebnishaushalt und Finanzhaushalt

Die Deckungskreise werden in der ersten Ebene auf die gesamte Kostenstelle (einseitige und gegenseitige Deckungsfähigkeit) festgelegt:

1000	Bürgermeister
2000	Stadtverordnete
2100	Magistrat
2200	Ausschüsse
2600	Schiedsamt
9000	Fraktionen
9900	Allg. Kostenstelle Gemeindeorgane
20000	Hauptverwaltung
20100	Archiv und Registratur
20200	Post und Zustelldienste
20300	Beschaffungsstelle
20400	Zentraler Service/Hausverwaltung
20500	Öffentlichkeitsarbeit
20600	Beauftragte (Gleichstellung, etc.)
20700	Personalrat
22000	Personalverwaltung
22100	Altersteilzeit
31000	Kämmereiverwaltung
32000	Kassenverwaltung
33000	Liegenschaftsverwaltung
33010	Verwaltungsgebäude
33100	Bürgerhaus
33110	Backhaus
33200	unbebaute Grundstücke
33300	bebaute Grundstücke
34000	Steuerverwaltung
50000	Standesamtverwaltung
61000	Bürgerbüro
62000	EDV/IT
110000	Ordnungsverwaltung
111000	Statistik-/Wahlverwaltung
130000	Feuerwehrverwaltung
310000	Volksbildung
331000	Veranstaltungen
340000	Heimat- und Kulturpflege
352000	Büchereiverwaltung
400000	Allgemeine Sozialverwaltung
431000	Soziale Einrichtungen für Ältere
431001	Betreuung für Ältere

431002	Seniorenarbeit
431003	Seniorenwohnanlage
450000	Kinder- und Jugendarbeit
450300	Jugendzentrum
464000	Kindertagesstättenverwaltung
464100	Kindertagesstätte "Am Weiher"
464101	U3-Betreuung "Am Weiher"
464200	Kindertagesstätte "Wiesenstrolche"
464201	U3- Betreuung "Wiesenstrolche"
464300	Kinderhort
464400	Betreuungszentrum
464500	Offensive Kinderbetreuung
464600	Nichtstädtische Kindereinrichtungen
464700	Kükennest
464800	Kinderzentrum Nord
468000	Kinderspielplätze
468100	Kinderspielplatz Königsteiner Str.
468200	Kinderspielplatz Obergasse
468300	Kinderspielplatz Frankfurter Str.
468400	Kinderspielplatz Am Weiher
468500	Kinderspielplatz Ahornweg
560000	Verwaltung eigener Sportstätten
561000	Sportplatz
561100	Sporthalle Altkönighalle
562000	Schwimmbad
580000	Verwaltung Grünflächen
600000	Bauverwaltung
600100	Stadtplanung
600200	Hochbau
600300	Tiefbau
600400	Bauordnung-/aufsicht
600500	Bauhof
620000	Wohnungsbauförderung/Fehlbelegungsabgabe
630000	Verwaltung der Gemeindestraßen
670000	Verwaltung der Straßenbeleuchtung
675000	Verwaltung der Straßenreinigung
680000	Verwaltung der KFZ-Parkeinrichtungen
690000	Verwaltung der Wasserläufe
700000	Abwasserbeseitigung
720000	Abfallbeseitigung
730000	Marktverwaltung
750000	Friedhofsverwaltung
790110	Wirtschaftsförderung/Stadtmarketing
790111	Sportförderung
800000	Forstwirtschaft
810000	Wirtschaftl. Unternehmen

900000	Steuern, allg. Zuweisungen, allg. Umlagen
910000	sonst. allg. Finanzwirtschaft
920000	Abwicklung der Vorjahre

Innerhalb einer Kostenstelle sind zuerst gegenseitig folgende Sachkonten deckungsfähig:

1) Budget betriebliche Aufwendungen	6000000 - 6180000
2) Budget Lohn und Bezüge	6131000, 6132000 & 6200000 - 6590000
3) Budget Abschreibungen	6610000 - 6690000
4) Budget Rechte, Dienste, Kommunikation	6700000 - 6993000
5) Budget Steuern und Umlagen	7000000 - 7090000 & 7351000 - 7369000
6) Budget Zuweisungen, Zuschüsse, Erstattungen	7100000 - 7178000
7) Budget Schuldendiensthilfe	7130000 - 7178000
8) Budget Leistungen an Dritte	7200000 - 7299000
9) Budget Zinsen und ähnliche Aufwendungen	7700000 - 7899999
10) Budget außerordentliche Aufwendungen	7900000 - 7999999
661) Budget Bürgermeister Verfügungsmittel	

Desweiteren wird die Deckungsfähigkeit auf die nächste Ebene ausgedehnt:

10	Gemeindeorgane, Fraktionen
200	Hauptverwaltung
300	Finanzverwaltung
500	Standesamtsverwaltung
600	Einrichtungen ges. Verwaltung
1100	Öffentliche Ordnung
1300	Feuerschutz
3000	Verwaltung kultureller Angelegenheiten
4000	Soziale Angelegenheiten
4300	Soziale Einrichtungen für Senioren
4500	Soziale Einrichtung für Kinder und Jugend
5600	Eigene Sportstätten
5800	Park- und Gartenanlagen
6000	Bauverwaltung
6300	Straßen, Wege, Brücken und Plätze
6700	Straßenbeleuchtung/-reinigung
6800	Parkhaus
6900	Wasserläufe und Wasserbau
7000	Abwasserbeseitigung
7200	Abfallbeseitigung
7500	Bestattungswesen
7900	Wirtschaftsförderung

8000	Forstwirtschaft
9000	Steuern, allg. Zuweisungen, allg. Umlagen
9100	sonst. allg. Finanzwirtschaft
9200	Abwicklung der Vorjahre

Eine unechte Deckung besteht unmittelbar immer bei:

5330000 Erträge aus Schadensersatzleistungen  
6920000 Aufwendungen für Schadensersatzleistungen

5901000 Erträge aus Spenden Nachlässen und Schenkungen  
6089000 übriger sonstiger Materialaufwand

5553000 Gewerbesteuer  
7380100 Gewerbesteuerumlage

5421000 Zuweisung für laufende Zwecke vom Land  
7128000 Zuschüsse für laufende Zwecke an übrige Bereiche

630000.5390100 Erträge aus der Abwicklung von Baumaßnahmen  
630000.6179000 And. sonstige Aufwendungen für bezogene Leistungen





STEINBACH (TAUNUS)

*...meine Stadt!*

Haushaltsplan 2021

# Übersicht über die Produkte und Kostenstellen

Typbezeichnung	Bezeichnung	Produktbereich	Produktgruppe	Kostenstelle
<b>Produktbereich</b>	<b>Innere Verwaltung</b>	<b>01</b>		
<b>Produktgruppe</b>	Gemeindeorgane, Fraktionen	01	0010	
<i>Teilhaushalt</i>	Gemeindeorgane	01	0010	
KST	Stadtverordnete	01	0010	002000
KST	Magistrat	01	0010	002100
KST	Ausschüsse	01	0010	002200
KST	Schiedsamt	01	0010	002600
KST	Allg. Kostenstelle Gemeindeorgane	01	0010	009900
<i>Teilhaushalt</i>	Bürgermeister	01	0010	
KST	Bürgermeister	01	0010	001000
<i>Teilhaushalt</i>	Fraktionen	01	0010	
KST	Fraktionen	01	0010	009000
<b>Produktgruppe</b>	Hauptverwaltung	01	0200	
<i>Teilhaushalt</i>	Hauptverwaltung, Wahlen	01	0200	
KST	Hauptverwaltung	01	0200	020000
KST	Archiv und Registratur	01	0200	020100
KST	Post und Zustelldienste	01	0200	020200
KST	Zentraler Service/Hausverwaltung	01	0200	020400
KST	Öffentlichkeitsarbeit	01	0200	020500
KST	Beauftragte (Gleichstellung, etc.)	01	0200	020600
<i>Teilhaushalt</i>	Personalverwaltung	01	0200	
KST	Personalrat	01	0200	020700
KST	Personalverwaltung	01	0200	022000
KST	Altersteilzeit	01	0200	022100
<b>Produktgruppe</b>	Finanzverwaltung	01	0300	
<i>Teilhaushalt</i>	Kämmereiverwaltung	01	0300	
KST	Beschaffungsstelle	01	0300	020300
KST	Kämmereiverwaltung	01	0300	031000
<i>Teilhaushalt</i>	Kassenverwaltung	01	0300	
KST	Kassenverwaltung	01	0300	032000
<i>Teilhaushalt</i>	Steuerverwaltung	01	0300	
KST	Steuerverwaltung	01	0300	034000
<b>Produktgruppe</b>	Standesamtsverwaltung	01	0500	
<i>Teilhaushalt</i>	Standesamtsverwaltung	01	0500	
KST	Standesamtsverwaltung	01	0500	050000

Typbezeichnung	Bezeichnung	Produktbereich	Produktgruppe	Kostenstelle
<b>Produktgruppe</b>	Einrichtungen ges. Verwaltung	01	0600	
<i>Teilhaushalt</i>	Einwohnerservice	01	0600	
KST	Einwohnerservice	01	0600	061000
<i>Teilhaushalt</i>	EDV/IT	01	0600	
KST	EDV/IT	01	0600	062000
<b>Produktbereich</b>	<b>Sicherheit und Ordnung</b>	<b>02</b>		
<b>Produktgruppe</b>	Öffentliche Ordnung	02	1100	
<i>Teilhaushalt</i>	Öffentliche Ordnung	02	1100	
KST	Ordnungsverwaltung	02	1100	110000
KST	Statistik-/Wahlverwaltung	02	1100	111000
<b>Produktgruppe</b>	Feuerschutz	02	1300	
<i>Teilhaushalt</i>	Feuerwehr	02	1300	
KST	Feuerwehrverwaltung	02	1300	130000
<b>Produktbereich</b>	<b>Schulträgeraufgaben</b>	<b>03</b>		
<b>Produktbereich</b>	<b>Kultur und Wissenschaft</b>	<b>04</b>		
<b>Produktgruppe</b>	Verwaltung kultureller Angelegenheiten	04	3000	
<i>Teilhaushalt</i>	Verwaltung kultureller Angelegenheiten	04	3000	
KST	Volksbildung	04	3000	310000
KST	Veranstaltungen	04	3000	331000
KST	Heimat- und Kulturpflege	04	3000	340000
KST	Büchereiverwaltung	04	3000	352000
<b>Produktbereich</b>	<b>Soziale Leistungen</b>	<b>05</b>		
<b>Produktgruppe</b>	Soziale Angelegenheiten	05	4000	
<i>Teilhaushalt</i>	Verwaltung sozialer Angelegenheiten	05	4000	
KST	Amt für soziale Angelegenheiten	05	4000	400000
KST	Soziale Stadt	05	4000	400100
KST	Bürgerstiftung	05	4000	400200
KST	Asyunterkunft Eschborner Str. 17	05	4000	450300
<b>Produktgruppe</b>	Soziale Einrichtungen für Senioren	05	4300	

Typbezeichnung	Bezeichnung	Produktbereich	Produktgruppe	Kostenstelle
<b>Teilhaushalt</b>	Verwaltung sozialer Einrichtungen für Senioren	05	4300	
KST	Soziale Einrichtungen für Ältere	05	4300	431000
KST	Betreuung für Ältere	05	4300	431001
KST	Seniorenarbeit	05	4300	431002
<b>Produktbereich</b>	<b>Kinder-/Jugend- und Familienhilfe</b>	<b>06</b>		
<b>Produktgruppe</b>	Soziale Einrichtung für Kinder und Jugend	<b>06</b>	<b>4500</b>	
<b>Teilhaushalt</b>	Verwaltung Einrichtungen Jugendarbeit	06	4500	
KST	Kinder- und Jugendarbeit	06	4500	450000
<b>Produktgruppe</b>	Kindertagesstättenverwaltung	06	4600	
<b>Teilhaushalt</b>	Verwaltung Einrichtungen für Kinder	06	4600	
KST	Kindertagesstättenverwaltung	06	4600	464000
KST	Kindertagesstätte "Am Weiher"	06	4600	464100
KST	U3-Betreuung "Am Weiher"	06	4600	464101
KST	Kindertagesstätte "Wiesenstrolche"	06	4600	464200
KST	U3- Betreuung "Wiesenstrolche"	06	4600	464201
KST	Kinderhort	06	4600	464300
KST	Betreuungsschulen	06	4600	464400
KST	Offensive Kinderbetreuung	06	4600	464500
KST	Nichtstädtische Kindereinrichtungen	06	4600	464600
KST	Evangelische KiTa Regenbogen	06	4600	464610
KST	Kath. Kindertagesstätte St. Bonifatius	06	4600	464620
KST	Phorminis	06	4600	464630
KST	Tagespflege	06	4600	464640
KST	U3 Betreuung "Kückennest"	06	4600	464700
KST	Kinderzentrum Nord	06	4600	464800
<b>Teilhaushalt</b>	Kinderspielplätze	06	4600	
KST	Kinderspielplätze	06	4600	468000
KST	Kinderspielplatz Königsteiner Str.	06	4600	468100
KST	Kinderspielplatz Obergasse	06	4600	468200
KST	Kinderspielplatz Frankfurter Str.	06	4600	468300
KST	Kinderspielplatz Am Weiher	06	4600	468400
KST	Kinderspielplatz Ahornweg	06	4600	468500

Typbezeichnung	Bezeichnung	Produktbereich	Produktgruppe	Kostenstelle
<b>Produktbereich</b>	<b>Gesundheitsdienste</b>	<b>07</b>		
<b>Produktbereich</b>	<b>Sportförderung</b>	<b>08</b>		
<b>Produktgruppe</b>	Eigene Sportstätten	08	5600	
<i>Teilhaushalt</i>	Verwaltung eigener Sportstätten	08	5600	
KST	Verwaltung eigener Sportstätten	08	5600	560000
KST	Sportplatz	08	5600	561000
KST	Sporthalle Altkönighalle	08	5600	561100
KST	Schwimmbad	08	5600	562000
<i>Teilhaushalt</i>	Sportförderung	08	5600	
KST	Sportförderung	08	5600	790111
<b>Produktbereich</b>	<b>Räumliche Planung &amp; Entwicklung, Geoinformation</b>	<b>09</b>		
<b>Produktbereich</b>	<b>Bauen und Wohnen</b>	<b>10</b>		
<b>Produktgruppe</b>	Liegenschaftsverwaltung	10	0330	
<i>Teilhaushalt</i>	Liegenschaftsverwaltung	10	0330	
KST	Liegenschaftsverwaltung	10	0330	033000
KST	Verwaltungsgebäude	10	0330	033010
KST	Bürgerhaus	10	0330	033100
KST	Backhaus	10	0330	033110
KST	unbebaute Grundstücke	10	0330	033200
KST	Bebaute Grundstücke	10	0330	033300
KST	Seniorenwohnanlage	10	0330	431003
KST	Wohnungsbauförderung/Fehlbelegungsabgabe	10	0330	620000
<b>Produktgruppe</b>	Bauverwaltung	10	6000	
<i>Teilhaushalt</i>	Bauverwaltung	10	6000	
KST	Bauverwaltung	10	6000	600000
KST	Stadtplanung	10	6000	600100
KST	Hochbau	10	6000	600200
KST	Tiefbau	10	6000	600300
KST	Bauordnung-/aufsicht	10	6000	600400

Typbezeichnung	Bezeichnung	Produktbereich	Produktgruppe	Kostenstelle
KST	Bauhof	10	6000	600500
<b>Produktbereich</b>	<b>Ver- und Entsorgung, Umwelt</b>	<b>11</b>		
<b>Produktgruppe</b>	Abwasserbeseitigung	11	7000	
<i>Teilhaushalt</i>	Abwasserbeseitigung	11	7000	
KST	Abwasserbeseitigung	11	7000	700000
KST	Wasserversorgung	11	7000	700100
<b>Produktgruppe</b>	Abfallbeseitigung	11	7200	
<i>Teilhaushalt</i>	Abfallbeseitigung	11	7200	
KST	Abfallbeseitigung	11	7200	720000
<b>Produktbereich</b>	<b>Verkehrsflächen und -anlagen</b>	<b>12</b>		
<b>Produktgruppe</b>	Straßen, Wege, Brücken und Plätze	12	6300	
<i>Teilhaushalt</i>	Straßen, Wege, Brücken und Plätze	12	6300	
KST	Verwaltung der Gemeindestraßen	12	6300	630000
<b>Produktgruppe</b>	Straßenbeleuchtung/-reinigung	12	6700	
<i>Teilhaushalt</i>	Straßenbeleuchtung/-reinigung	12	6700	
KST	Verwaltung der Straßenbeleuchtung	12	6700	670000
KST	Verwaltung der Straßenreinigung	12	6700	675000
<b>Produktgruppe</b>	Parkhaus	12	6800	
<i>Teilhaushalt</i>	Parkeinrichtungen	12	6800	
KST	Verwaltung der KFZ-Parkeinrichtungen	12	6800	680000
<b>Produktbereich</b>	<b>Natur- und Landschaftspflege</b>	<b>13</b>		
<b>Produktgruppe</b>	Park- und Gartenanlagen	13	5800	
<i>Teilhaushalt</i>	Park-, Garten- und Grünflächen	13	5800	
KST	Verwaltung Grünflächen	13	5800	580000
<b>Produktgruppe</b>	Wasserläufe und Wasserbau	13	6900	
<i>Teilhaushalt</i>	Wasserläufe und Wasserbau	13	6900	
KST	Verwaltung der Wasserläufe	13	6900	690000
<b>Produktgruppe</b>	Bestattungswesen	13	7500	
<i>Teilhaushalt</i>	Friedhofsverwaltung	13	7500	
KST	Friedhofsverwaltung	13	7500	750000

Typbezeichnung	Bezeichnung	Produktbereich	Produktgruppe	Kostenstelle
<b>Produktgruppe</b>	Forstwirtschaft	13	6000	
<b>Teilhaushalt</b>	Forstwirtschaft	13	6000	
KST	Forstwirtschaft	13	6000	800000
<b>Produktbereich</b>	<b>Umweltschutz</b>	<b>14</b>		
<b>Produktbereich</b>	<b>Wirtschaft und Tourismus</b>	<b>15</b>		
<b>Produktgruppe</b>	Tourismus	15	7300	
<b>Teilhaushalt</b>	Tourismus	15	7300	
KST	Marktverwaltung	15	7300	730000
<b>Produktgruppe</b>	Wirtschaftsförderung	15	7900	
<b>Teilhaushalt</b>	Wirtschaftsförderung/ Stadtmarketing	15	7900	
KST	Wirtschaftsförderung/Stadtmarketing	15	7900	790110
KST	Wirtschaftl. Unternehmen	15	7900	810000
<b>Produktbereich</b>	<b>Allgemeine Finanzwirtschaft</b>	<b>16</b>		
<b>Produktgruppe</b>	Steuern, allg. Zuweisungen, allg. Umlagen	16	9000	
<b>Teilhaushalt</b>	Steuern, allg. Zuweisungen, allg. Umlagen	16	9000	
KST	Steuern, allg. Zuweisungen, allg. Umlagen	16	9000	900000
<b>Produktgruppe</b>	sonst. allg. Finanzwirtschaft	16	9100	
<b>Teilhaushalt</b>	sonst. allg. Finanzwirtschaft	16	9100	
KST	sonst. allg. Finanzwirtschaft	16	9100	910000
<b>Teilhaushalt</b>	Abwicklung der Vorjahre	16	9200	
KST	Abwicklung der Vorjahre	16	9200	920000



STEINBACH (TAUNUS)

*...meine Stadt!*

Haushaltsplan 2021

# Kennzahlen



### 1. Allgemeine Informationen

Gebäude haben eine theoretische Benutzungsmöglichkeit von Montag-Sonntag Regel-Öffnungszeiten: 8 – 22 Uhr (= 14 Std.) pro Raum.

	Bürgerhaus	Altkönighalle	Ehemaliges Standesamt	Sportplatz/-anlage
Öffnungszeiten im Jahr	5.460		5.460	

### 2. Bruttogesamtfläche (BGF)

	Bürgerhaus	Altkönighalle	Ehemaliges Standesamt	Sportplatz/-anlage
Bruttogesamtfläche	1.761m <sup>2</sup>	4.156m <sup>2</sup>	287m <sup>2</sup>	12.406m <sup>2</sup>

### 3. Belegungsumfang

	Bürgerhaus	Altkönighalle	Ehemaliges Standesamt	Sportplatz/-anlage
Belegung 2017 in Stunden	884	3.410,5	421,5	441
Belegung 2018 in Stunden	13.007	3.535,15	441	407
Belegung 2019 in Stunden	4.949,5	3.500	313	425

Die Belegungszeiten sind aufgrund der Regel-Öffnungszeiten berechnet worden. Für die Jahre 2017 - 2019 wurde die tatsächliche Belegung herangezogen, Belegung laut Reservierungen.

#### 4. Betriebskosten / Gesamtkosten

	Bürgerhaus	Altkönighalle	Backhaus	Sportplatz/- anlage
	Ist 2019	Ist 2019	Ist 2019	Ist 2019
Strom	31.807,00	11.907,00	752,00	7.325,00
Heizung	7.045,00	17.771,00	1.204,00	0,00
Wasser/ Abwasser	2.109,00	1.292,00	290,00	13.787,00
Entsorgung	537,00	0,00	110,00	3.540,00
Reinigung	20.457,96	28.258,80	6.578,53	683,00
Sonstige Betriebskosten (Gebühren, Versicherungen)	15.783,00	12.904,00	1.023,00	1.020,00
<b>Summe</b>	<b>77.738,96</b>	<b>72.132,80</b>	<b>9.957,53</b>	<b>26.355,00</b>

Strom je BGF	21,05	19,30	1,05	10,24
Heizung je BGF	4,66	28,80	1,68	0,00
Wasser/ Abwasser je BGF	1,40	2,09	0,41	19,28
Entsorgung je BGF	0,36	0,00	0,15	4,95
Reinigung je BGF	13,54	45,80	9,20	0,96
Sonstige Betriebskosten je BGF (Gebühren, Versicherungen etc.)	10,45	20,91	1,43	1,43
<b>Betriebskosten je BGF</b>	<b>51,45</b>	<b>116,91</b>	<b>13,93</b>	<b>36,86</b>

<b>Gesamtkosten (inkl. Personal, Sach-/Dienstlsg., AfA, ILV)</b>	<b>224.056,00</b>	<b>136.684,00</b>	<b>5.984,00</b>	<b>73.485,00</b>
<i>davon</i>				
<i>Abschreibungen (AfA)</i>				
ungenutzte Kosten (Leerkosten)	142.723,67	105.110,00	5.098,37	62.609,22
<b>Gesamtkosten (inkl. ILV) je BGF</b>	<b>148,28</b>	<b>221,53</b>	<b>8,37</b>	<b>102,78</b>

BGF = Brutto-Grundfläche

ILV = interne Leistungsverrechnung

AfA = Abschreibung für Abnutzung

## 5. Einnahmen

	Bürgerhaus	Altkönighalle	Backhaus	Sportplatz/ anlage
	Ist 2019	Ist 2019	Ist 2019	Ist 2019
Benutzungsgebühren Private	6.064,50	800,00		0,00
Vereinsförderrichtlinie	7.595,00	7.320,00	1.691,00	427,00
Andere		8.120,00		427,00
<b>Summe</b>	<b>13.659,50</b>	<b>16.240,00</b>	<b>1.691,00</b>	<b>854,00</b>
<b>Gesamteinnahmen</b>				
<b>Kostendeckungsgrad in %</b>	<b>0,00</b>	<b>0,00</b>	<b>0,00</b>	<b>0,00</b>

Kennzahlvorschlag Kitas 2020

	0	1	Plätze Ü3		Plätze U3		Anfragen	Öffnungszeiten			2	3	4	5	6	7	8	9	10	11			
Kennzahl Kindergarten	Plätze ges.	Plätze belegt	vorh.	belegt	vorh.	belegt	Max. Ant. U3 an Ges.-belegung	U3 bis Sommer 202x	von	bis	Std./Tag	Öffnungs-Std. pro Jahr	Kosten je Std. Öffn.-Zeit	Gesamt-ergebnis ohne Verpfl.	Erträge ohne Verpfl.	Aufwand ohne Verpfl.	Betr.kosten (Gebäude)	Personal-kosten	Elternbeitr. (o. Verpfl.)	Kosten-deckungs-grad in %	Kosten-deckung d. Elternbeitr. %	Anzahl Gruppen	Ø Gruppen-größe
Kita Am Weiher	120	96							07.00	17.00	10	2360		-678.529,38	171.346,55	849.875,93			59.560,00	20,16%	7,01%	4	24,0
Kita Wiesenstrolche	130	102							07.00	17.00	10	2360		-445.758,20	474.789,81	920.548,01			74.335,00	51,58%	8,08%	5	20,4
U3 Wiesenstrolche	22	22			22	22			07.00	17.00	10	2360		-405.795,75	148.723,75	554.519,50			55.793,75	26,82%	10,06%	2	11,0
U3 Kükennest	10	9			10	10			07.00	17.00	10	2360		-74.751,95	62.408,24	137.160,19			16.241,25	45,50%	11,84%	1	9,0
<b>Gesamt: 2 städt. Kitas</b>	<b>282</b>	<b>229</b>	<b>0</b>	<b>0</b>	<b>32</b>	<b>32</b>	<b>0,00%</b>	<b>0</b>	<b>0</b>	<b>0</b>	<b>40</b>	<b>9440</b>	<b>-170,00</b>	<b>-1.604.835,28</b>	<b>857.268,35</b>	<b>2.462.103,63</b>	<b>0,00</b>	<b>0,00</b>	<b>205.930,00</b>	<b>-34,82</b>	<b>-8,36</b>		
evangelische Kita	72	66							07.00	17.00	10	2360		-340.539,41	234.076,26	574.615,67			125.800,00	40,74%	21,89%	3	22,0
evangelische U3	24	24			24	24			07.00	17.00	10	2360		-330.631,06	147.133,44	477.764,50			46.637,50	30,80%	9,76%	2	12,0
katholische Kita	100	90							07.00	17.00	10	2360		421.909,31	299.869,51	721.778,82			98.359,50	41,55%	13,63%	4	22,5

Bemerkung:

Bei den konfessionellen Einrichtungen wird in dieser Darstellung auf der Ertragsseite sowohl der Zuschuss der Stadt Steinbach (Taunus) als auch der Eigenanteil des Trägers ausgespart um eine Vergleichbarkeit der Zahlen herzustellen.

Kindertagesstätten Steinbach: Auslastung 2020

Kindergarten	Plätze ges.	Plätze belegt laut KIFöG	Kinder real vorh.	Ü3 Pl. bel.	U3 bel. nach KIFöG	U3 real bel.	Anfr. U3 bis Sommer	von	bis	Std./Tag	Betr.-Std./Jahr	Summe Erträge	Summe Aufwand	Gesamt-ergebnis	Elternbeitr. (o. Verpfl.)	Erträge (o. Verpfl.)	Ges.-Aufwand (o. Verpfl.)	Ergebnis (o. Verpfl.)	Betr.kosten je Platz/Jahr (o. Verpfl.)	Kosten-deckungs-grad in %	Kosten-deckung d. Elternbeitr. %	Kosten je Betr.-Std.	Erträge je Betr.-Std.	Defizit je Betr.-Std.	Anz. Gruppen	Ø Gruppen-größe	Öffn.-zeiten Wochen it. H. Greve	
Kita Am Weiher	120	96																										
Kita Wiesenstrolche	130	102																										
U3 Wiesenstrolche	22	22		22																								
U3 Kükennest	10	9		10																								
evangelische Kita	72	66																										
evangelische U3	24	24		24																								
Katholische Kita	100	90																										
<b>Gesamt 202x</b>	<b>478</b>	<b>409</b>	<b>0</b>	<b>56</b>	<b>0</b>	<b>0</b>	<b>0</b>	7:30	15:00	7:30	Zahl ermitteln																	

### Kindertagesstätten: Auslastung 2020

Kindergarten	Plätze ges.	Plätze belegt laut KiFöG	Kinder real vorh.	Ü3 Pl. bel.	U3 bel. nach KiFöG	U3 real bel.	Anfr. U3 bis Sommer '16	von	bis	Std./ Tag	Betr.-Std./ Jahr	Anz. Gruppen	Ø Gruppen-größe	Öfn.-zeiten Wochen
Kita Am Weiher	120	96										4	24,00	50 h
Kita Wiesenstrolche	130	102										5	20,40	50 h
U3 Wiesenstrolche	22	22										2	11,00	50 h
U3 Kükennest	10	9										1	9,00	50 h
evangelische Kita	72	66										3	24,00	50 h
evangelische U3	24	24										2	12,00	50 h
katholische Kita	100	85										4	21,25	50 h
<b>Gesamt 2020</b>	<b>478</b>	<b>404</b>	<b>0</b>	<b>0</b>	<b>0</b>	<b>0</b>	<b>0</b>				Zahl ermitteln	<b>21</b>		



STEINBACH (TAUNUS)

*...meine Stadt!*

Haushaltsplan 2021

Gesamtergebnisplan  
Gesamtfinanzplan  
Investitionen  
und  
Investitionen mit  
Investitionsprogramm  
2017 - 2022

## Haushaltsplan Steinbach

Ergebnishaushalt					
Steinbach					
Nr.	Konten	Bezeichnung	Haushaltsansatz		Ergebnis des Jahresabschlusses 2019
			2021	2020	
01	50	Privatrechtliche Leistungsentgelte	-95.893	-95.830	-116.835
02	51	Öffentlich-rechtliche Leistungsentgelte	-2.705.168	-2.705.168	-2.672.198
03	548-549	Kostensatzleistungen und -erstattungen	-373.447	-319.708	-405.803
04	52	Bestandsveränderungen und aktivierte Eigenleistungen			
05	55	Steuern u. steuerähnliche Erträge einschl. Erträge aus gesetzlichen Umlagen	-13.836.370	-13.507.965	-13.431.636
06	547	Erträge aus Transferleistungen	-510.196	-435.000	-446.431
07	540-543	Erträge aus Zuweisungen und Zuschüssen für laufende Zwecke u. allgemeine Umlagen	-4.523.303	-4.311.043	-3.882.240
08	546	Erträge aus der Auflösung von Sonderposten aus Investitionszuweisungen, -zuschüssen u. Investitionsbeiträgen	-207.536	-197.754	
09	53	Sonstige ordentliche Erträge	-1.020.348	-1.983.932	-925.551
<b>10</b>		<b>Summe der ordentlichen Erträge (Nr. 1 bis 9)</b>	<b>-23.272.261</b>	<b>-23.556.400</b>	<b>-21.880.694</b>
11	62, 63, 640-643, 647-649, 65	Personalaufwendungen	5.602.287	5.279.204	4.512.761
12	644-646	Versorgungsaufwendungen	462.719	451.206	376.033
13	60, 61, 67-69	Aufwendungen für Sach- und Dienstleistungen	4.313.220	5.231.623	3.886.227
14	66	Abschreibungen	585.665	500.296	409
15	71	Aufwendungen für Zuweisungen und Zuschüsse sowie besondere Finanzaufwendungen	3.043.680	2.683.079	2.380.874
16	73	Steueraufwendungen einschl. Aufwendungen aus gesetzlichen Umlageverpflichtungen	9.277.835	9.158.232	8.868.980
17	72	Transferaufwendungen	1.200	1.200	
18	70, 74, 76	Sonstige ordentliche Aufwendungen	14.880	7.985	28.874
<b>19</b>		<b>Summe der ordentlichen Aufwendungen (Nr. 11 bis 18)</b>	<b>23.301.486</b>	<b>23.312.825</b>	<b>20.054.159</b>
<b>20</b>		<b>Verwaltungsergebnis (Nr. 10 ./ Nr. 19)</b>	<b>29.225</b>	<b>-243.575</b>	<b>-1.826.536</b>
21	56, 57	Finanzerträge	-62.900	-62.900	-36.274
22	77	Zinsen und andere Finanzaufwendungen	270.700	305.700	294.117
<b>23</b>		<b>Finanzergebnis (Nr. 21 ./ Nr. 22)</b>	<b>207.800</b>	<b>242.800</b>	<b>257.844</b>
<b>24</b>		<b>Gesamtbetrag der ordentlichen Erträge (Nr. 10 und Nr. 21)</b>	<b>-23.335.161</b>	<b>-23.619.300</b>	<b>-21.916.968</b>
<b>25</b>		<b>Gesamtbetrag der ordentlichen Aufwendungen (Nr.19 und Nr.22)</b>	<b>23.572.186</b>	<b>23.618.525</b>	<b>20.348.276</b>
<b>26</b>		<b>Ordentliches Ergebnis (Nr.24 ./ Nr.25)</b>	<b>237.025</b>	<b>-775</b>	<b>-1.568.692</b>
27	59	Außerordentliche Erträge	-1.750.844	-1.520.156	-108.077
28	79	Außerordentliche Aufwendungen			29.185
<b>29</b>		<b>Außerordentliches Ergebnis (Nr. 27 ./Nr. 28)</b>	<b>-1.750.844</b>	<b>-1.520.156</b>	<b>-78.892</b>
<b>30</b>		<b>Jahresergebnis (Nr. 26 und Nr. 29)</b>	<b>-1.513.819</b>	<b>-1.520.931</b>	<b>-1.647.584</b>
		Nachrichtlich:			
		Summe der vorgetragenen Jahresfehlbeträge	---	---	1.705.519

## Haushaltsplan Steinbach

Finanzhaushalt -direkt					
Steinbach					
Nr.	Konten	Bezeichnung	Haushaltsansatz		Ergebnis des Jahresabschlusses 2019
			2021	2020	
01	810	Privatrechtliche Leistungsentgelte	95.893	95.830	109.165
02	811	Öffentlich-rechtliche Leistungsentgelte	2.705.168	2.705.168	2.669.595
03	812	Kostensatzleistungen und -erstattungen	373.447	319.708	405.628
04	814	Einzahlungen aus Steuern und steuerähnlichen Erträgen einschließlich Erträgen aus gesetzlichen Umlagen	13.836.370	13.507.965	13.808.095
05	815	Einzahlungen aus Transferleistungen	510.196	435.000	446.431
06	816	Zuweisungen und Zuschüsse für laufende Zwecke und allgemeine Umlagen	4.523.303	2.604.108	3.845.316
07	817	Zinsen und sonstige Finanzeinzahlungen	83.500	1.083.500	31.738
08	813, 828	Sonstige ordentliche Einzahlungen und sonstige außerordentliche Einzahlungen, die sich nicht aus Investitionstätigkeit ergeben	2.578.024	2.310.920	852.163
<b>09</b>		<b>Summe der Einzahlungen aus laufender Verwaltungstätigkeit (Nrn. 1 bis 8)</b>	<b>24.705.901</b>	<b>23.062.199</b>	<b>22.168.132</b>
10	830	Personalauszahlungen	-5.602.287	-5.279.204	-4.520.060
11	831	Versorgungsauszahlungen	-462.719	-451.206	-375.157
12	832	Auszahlungen für Sach- und Dienstleistungen	-4.313.220	-5.231.623	-3.900.928
13	833	Auszahlungen für Transferleistungen	-1.200	-1.200	
14	834	Auszahlungen für Zuweisungen und Zuschüsse für laufende Zwecke sowie besondere Finanzauszahlungen	-3.043.680	-976.144	-2.439.405
15	835	Auszahlungen f. Steuern einschl. Auszahlungen aus gesetzl. Umlageverpflichtungen	-9.277.835	-9.158.232	-8.869.451
16	836	Zinsen und ähnliche Auszahlungen	-270.700	-305.700	-304.320
17	837, 848	Sonstige ordentliche Auszahlungen und sonstige außerordentliche Auszahlungen, die sich nicht aus Investitionstätigkeit ergeben	-14.880	-7.985	-28.922
<b>18</b>		<b>Summe der Auszahlungen aus laufender Verwaltungstätigkeit (Nrn. 10 bis 17)</b>	<b>-22.986.521</b>	<b>-21.411.294</b>	<b>-20.438.244</b>
<b>19</b>		<b>Zahlungsmittelüberschuss oder Zahlungsmittelbedarf aus laufender Verwaltungstätigkeit (Saldo aus Nrn. 9 und 18)</b>	<b>1.719.380</b>	<b>1.650.905</b>	<b>1.729.888</b>
20	820	Einzahlungen aus Investitionszuweisungen und -zuschüssen sowie aus Investitionsbeiträgen	3.348.000	2.815.000	314.160
21	822	Einzahlungen aus Abgängen von Vermögensgegenständen des Sachanlagevermögens und des immateriellen Anlagevermögens		6.000	282.701
22	823	Einzahlungen aus Abgängen von Vermögensgegenständen des Finanzanlagevermögens	12.445	12.445	
<b>23</b>		<b>Summe der Einzahlungen aus Investitionstätigkeit (Nrn. 20 bis 22)</b>	<b>3.360.445</b>	<b>2.833.445</b>	<b>596.861</b>
24	841	Auszahlungen für den Erwerb von Grundstücken und Gebäuden	-165.000	-690.000	-1.125.671
25	842	Auszahlungen für Baumaßnahmen	-4.145.000	-3.050.000	-827.762
26	840, 843	Auszahlungen für Investitionen in das sonstige Sachanlagevermögen und immaterielle Anlagevermögen	-508.500	-480.100	-152.069
27	844	Auszahlungen für Investitionen in das Finanzanlagevermögen			
<b>28</b>		<b>Summe der Auszahlungen aus Investitionstätigkeit (Nrn. 24 bis 27)</b>	<b>-4.818.500</b>	<b>-4.220.100</b>	<b>-2.105.502</b>
<b>29</b>		<b>Zahlungsmittelüberschuss oder Zahlungsmittelbedarf aus Investitionstätigkeit (Saldo aus Nrn. 23 und 28)</b>	<b>-1.458.055</b>	<b>-1.386.655</b>	<b>-1.508.641</b>
<b>30</b>		<b>Zahlungsmittelüberschuss oder Zahlungsmittelbedarf (Summe aus Nrn. 19 und 29)</b>	<b>261.325</b>	<b>264.250</b>	<b>221.247</b>
31	826	Einzahlungen aus der Aufnahme von Krediten und wirtschaftlich vergleichbaren Vorgängen für Investitionen	569.000	482.000	1.227.130
32	846	Auszahlungen für die Tilgung von Krediten und wirtschaftlich vergleichbaren Vorgängen für Investitionen sowie an das Sondervermögen Hessenkasse	-830.325	-746.250	-782.807
<b>33</b>		<b>Zahlungsmittelüberschuss oder Zahlungsmittelbedarf aus Finanzierungstätigkeit (Saldo aus Nrn. 31 und 32)</b>	<b>-261.325</b>	<b>-264.250</b>	<b>444.323</b>
<b>34</b>		<b>Änderung des Zahlungsmittelbestandes zum Ende des Haushaltsjahres (Summe aus Nrn. 30 und 33)</b>			<b>665.570</b>
35		Haushaltsunwirksame Einzahlungen (u.a. fremde Finanzmittel, Rückzahlung von angelegten Kassenmitteln, Aufnahme von Kassenkrediten)	---	---	3.851.808
36		Haushaltsunwirksame Auszahlungen (u.a. fremde Finanzmittel, Anlegung von Kassenmitteln, Rückzahlung von Kassenkrediten)	---	---	-3.852.645
<b>37</b>		<b>Zahlungsmittelüberschuss/ Zahlungsmittelbedarf aus haushaltsunwirksamen Zahlungsvorgängen (Saldo aus Nrn. Nr. 35 und Nr. 36)</b>	<b>---</b>	<b>---</b>	<b>-837</b>
38		Gepl. Anfangsbestand/ Bestand an Zahlungsmitteln zu Beginn d. Haushaltsjahres	94.796	94.796	73.305
39		Geplante Veränderung des Bestandes/ Veränderung des Bestandes an Zahlungsmitteln (Nr. 34 und 37)			664.733



## Haushaltsplan Steinbach

Finanzhaushalt -direkt					
Steinbach					
Nr.	Konten	Bezeichnung	Haushaltsansatz		Ergebnis des Jahresabschlusses 2019
			2021	2020	
40		Geplanter Endbestand an Zahlungsmitteln/ Bestand an Zahlungsmitteln am Ende des Haushaltsjahres (Summe aus den Summen Nrn. 38 und 39)	94.796	94.796	738.038

## Haushaltsplan Steinbach

Finanzhaushalt -indirekt				
Steinbach				
Nr.	Bezeichnung	Haushaltsansatz		Ergebnis des Jahresabschlusses 2019
		2021	2020	
01	1 Geplantes Jahresergebnis des Ergebnishaushalts	1.513.819	1.520.931	1.647.584
02	2 +/- Abschreibungen/Zuschreibungen auf Vermögensgegenstände d. Anlagevermögens	585.665	500.296	
03	3 - Erträge aus der Auflösung von Sonderposten	-207.536	-197.754	
04	4 +/- Zunahme/Abnahme von Rückstellungen	-169.506	-169.558	-171.317
05	5 +/- Erträge/Aufwendungen aus dem Abgang von Vermögensgegenständen			-73.976
05A	des Anlagevermögens			
06	6 +/- Sonstige nicht zahlungswirksame Aufwendungen und Erträge			
06A	(einschließlich sonstige außerordentliche Erträge und Aufwendungen)			
07	7 +/- Zunahme/Abnahme der Vorräte, der Forderungen aus Lieferungen und			363.534
07A	Leistungen sowie anderer Aktiva, die nicht der Investitions- oder			
07B	Finanzierungstätigkeit zuzuordnen sind			
08	8 +/- Zunahme/Abnahme der Verbindlichkeiten aus Lieferungen und			-313.442
08A	Leistungen sowie anderer Passiva, die nicht der Investitions- oder			
08B	Finanzierungstätigkeit zuzuordnen sind			
09A	Zahlungsmittelfluss aus laufender Verwaltungstätigkeit Muster 16	1.719.380	1.650.905	1.729.888
<b>09</b>	<b>9 Zahlungsmittelfluss aus laufender Verwaltungstätigkeit (Nr. 1 bis 8)</b>	<b>1.722.442</b>	<b>1.653.915</b>	<b>1.452.383</b>
09C	Korrektur gemischte Konten	-3.062	-3.010	277.505
<b>09S</b>	<b>Summe FinMittelfluss aus lfd. Verwaltungstätigkeit</b>	<b>1.719.380</b>	<b>1.650.905</b>	<b>1.729.888</b>
10	10 Einzahlungen aus Investitionszuweisungen und -zuschüssen	3.348.000	2.815.000	314.160
10A	sowie aus Investitionsbeiträgen			
11	11 + Einz. aus Abgängen von Vermögensgegenständen des Sachanlagevermögens		6.000	282.701
11A	und des immateriellen Anlagevermögens			
12	12 - Auszahlungen für Investitionen in das Sachanlagevermögen	-4.818.500	-4.220.100	-2.105.502
12A	und immaterielle Anlagevermögen			
13	13 + Einzahlungen aus Abgängen von Vermögegenständen des	12.445	12.445	
13A	Finanzanlagevermögens			
14	14 - Auszahlungen für Investitionen in das Finanzanlagevermögen (davon: Auszahlungen aus der Gewährung von Krediten)			
<b>15</b>	<b>15 Zahlungsmittelfluss aus Investitionstätigkeit (Nr. 10 bis 14)</b>	<b>-1.458.055</b>	<b>-1.386.655</b>	<b>-1.508.641</b>
16	16 Einzahlungen aus der Aufnahme von Krediten und wirtschaftlich	569.000	482.000	1.227.130
16A	vergleichbaren Vorgängen			
17	17 - Auszahlungen aus der Tilgung von Krediten und wirtschaftlich	-830.325	-746.250	-782.807
17A	vergleichbaren Vorgängen sowie an das Sondervermögen Hessenkasse			
<b>18</b>	<b>18 Zahlungsmittelfluss aus Finanzierungstätigkeit (Nr. 16 und Nr. 17)</b>	<b>-261.325</b>	<b>-264.250</b>	<b>444.323</b>
19	19 Einzahlungen aus haushaltsunwirksamen Vorgängen	---	---	3.851.808
20	20 - Auszahlungen aus haushaltsunwirksamen Vorgängen	---	---	-3.852.645
<b>21</b>	<b>21 Zahlungsmittelfluss aus haushaltsunwirksamen Zahlungsvorgängen</b>	<b>---</b>	<b>---</b>	<b>-837</b>
<b>21A</b>	<b>(Nr. 19 und Nr. 20)</b>			
22	22 Geplanter Zahlungsmittelbestand am Anfang des Haushaltsjahres	94.796	94.796	73.305
23	23 Geplanter Zahlungsmittelüberschuss/Zahlungsmittelbedarf des			664.733
23A	Haushaltsjahres (Summe aus Nr. 9, 15, 18 und 21)			
<b>24</b>	<b>24 Geplanter Zahlungsmittelbestand am Ende des Haushaltsjahres</b>	<b>94.796</b>	<b>94.796</b>	<b>738.038</b>
<b>24A</b>	<b>(Summe aus Nr. 22 und Nr. 23)</b>			

## Haushaltsplan Steinbach

Investitionen							
Steinbach							
Nr. Bezeichnung	Jahres- ergebnis 2019	Ansatz 2020	Ansatz 2021	Verpflichtungs- Ermächtigungen	Finanzplan 2022	Finanzplan 2023	Finanzplan 2024
020000-1 Ausstattung	-1.166	-2.000	-15.000		-2.000	-2.000	-2.000
022000-1 Neue Zeiterfassung			-15.000				
033010-1 Sanierung Rathaus	-72.049	-80.000	-30.000			-175.000	-1.300.000
033100-1 Bestuhlung Bürgerhaus	-36.327						
033100-13 Wandschränke	-6.394						
033100-8 Technische Ausstattung Bürgerhaus		-10.000			-10.000	-10.000	-10.000
033200-1 Ankauf v. Grundstücken	128.216	-100.000	-100.000		-100.000	-100.000	-100.000
062000-2 EDV Hardware, Serverupdate, Datensicherung	-5.964	-20.000	-139.000		-100.000	-20.000	-20.000
110000-4 Geschwindigkeitsanzeigetafel		-5.600					
110000-9 Beschaffung mobiles Geschwindigkeitsmessgerät		-57.000					
130000-1 Bewegliche Sachen		-5.000	-5.000		-5.000	-5.000	-5.000
130000-10 Neubau Feuerwehrgerätehaus		-175.000			-3.000.000		
130000-11 Grunderwerb neues Feuerwehrgerätehaus		-300.000					
130000-12 Zuschuss Feuerwehrgerätehaus					750.000		
130000-2 Handfunk- und Meldeempfänger	-522	-10.000	-10.000		-10.000	-10.000	-10.000
352000-4 Bücherschrank			-10.000				
400100-10 Soziale Stadt - Zuschüsse		865.000	733.000		426.500	206.500	
400100-12 Soziale Stadt – Straßenausbaubeiträge		1.380.000	955.000		100.000	637.500	
400100-9 Soziale Stadt - Aufwendungen		-2.690.000	-2.150.000		-700.000	-950.000	
464100-1 Bewegliche Sachen	-1.375	-3.000	-3.000		-3.000	-3.000	-3.000
464100-10 Neuer Zaun Kita "Am Weiher"	-7.270						
464100-12 Neue Küche	-17.520						
464100-2 Spielgeräte	-1.028	-2.000	-2.000		-2.000	-2.000	-2.000
464100-4 Erneuerung Dach, Fenster, Türen, Anbau		-125.000					
464100-7 Möbel	-34.168	-2.500	-2.500		-2.500	-2.500	-2.500
464100-9 Technische Einrichtung		-1.000	-1.000		-1.000	-1.000	-1.000
464200-1 Bewegliche Sachen		-2.000	-2.000		-2.000	-2.000	-2.000
464200-11 Technische Einrichtung		-1.000	-1.000		-1.000	-1.000	-1.000
464200-13 Neue Heizung Kita Wiesenstrolche	-25.239						
464200-14 Einrichtung Gruppenräume	-12.836						
464200-15 Neue Küche	-14.146						
464200-2 Spielgeräte	-1.813	-2.000	-2.000		-2.000	-2.000	-2.000
464201-2 Innenausstattung		-1.000	-1.000		-1.000	-1.000	-1.000
464300-1 Neue städtische Kita		-100.000	-1.700.000		-1.700.000		
464300-2 Fördermittel neue städtische Kita			1.450.000		1.450.000		
464400-1 Kostenbeteiligung Schulneubau (Betreuungszentrum)		-100.000	-100.000				
464800-1 Bau Neues Kinderzentrum St. Bonifatius	-707.698						
464800-3 Zuschuss Bau Neues Kinderzentrum St. Bonifatius		520.000					
468000-1 Versch. Freizeit- & Spielgeräte		-50.000	-30.000		-30.000	-30.000	-30.000
561000-1 Maschinen und Geräte		-2.000	-2.000		-2.000	-2.000	-2.000
561000-6 Flutlichtanlage Zuschuss		6.000					
561000-7 Flutlichtanlage		-24.000					

## Haushaltsplan Steinbach

Investitionen							
Steinbach							
Nr. Bezeichnung	Jahres- ergebnis 2019	Ansatz 2020	Ansatz 2021	Verpflichtungs- Ermächtigungen	Finanzplan 2022	Finanzplan 2023	Finanzplan 2024
561100-2 Sportgeräte			-10.000			-10.000	
561100-5 Energetische Maßnahmen	-17.729						
580000-2 Grillplatz		-15.000					
600500-2 Maschinen und Geräte	-24.800	-3.000	-1.000		-3.000	-3.000	-3.000
600500-3 Fahrzeuge		-75.000	-25.000				
620000-1 Sozialer Wohnungsbau aus Vorjahren		12.445	12.445		12.445	12.445	12.445
630000-1 Ausbauprogramm Rad- und Wanderwege	-61.111	-25.000			-25.000	-25.000	-25.000
630000-16 Straßenbeiträge Bahnstr./Eschborner Str. Gehwege	140.469						
630000-22 Barrierefreie Bushaltestellen			-250.000				
630000-23 Zuschuss Barrierefreie Bushaltestellen	108.900		200.000				
630000-24 Ausbau Neuwiesenweg	-167	-40.000					
630000-28 Verkehrsverbessernde Maßnahmen Kronberger Straße			-100.000				
630000-31 Ausbau Waldstraße, Abschnitt ab Neuwiesenweg	-12.012	-125.000					
630000-32 Zuschuss Waldstraße und Drittmitel		40.000					
670000-1 Straßenbeleuchtung		-20.000	-20.000		-20.000	-20.000	-20.000
675000-1 Fahrzeuge					-130.000		
690000-1 Ausbau Steinbachau			-25.000				
700000-1 Hausanschlusskosten		-10.000	-10.000		-10.000	-10.000	-10.000
700000-2 Hausanschlusskosten Erstattung	8.801	10.000	10.000		10.000	10.000	10.000
700100-1 Ankauf Wassernetz Steinbach	-951.422						
750000-1 Maschinen und Geräte		-2.000	-2.000		-2.000	-2.000	-2.000
750000-2 Friedhofserweiterung	-46.332	-35.000	-25.000		-25.000	-25.000	-25.000
790110-2 Infostelen für „Neue Stadtmitte“			-30.000				
<b>Erläuterungen</b>							
<b>Ausstattung</b>							
<b>020000-1</b>							
Neue Büromöbel für das Rathaus							
<b>Neue Zeiterfassung</b>							
<b>022000-1</b>							
Neue Zeiterfassung							
<b>Sanierung Rathaus</b>							
<b>033010-1</b>							
Gem. MAG-149/2018/XVIII wurden die ursprünglich für Sanierungsmaßnahmen im Rathaus bereitgestellten Mittel für Maßnahmen im und am Feuerwehrgerätehaus (insbesondere Carport)umgewidmet, so dass nunmehr Mittel für das Rathaus neu veranschlagt werde. Es ist vorgesehen, weitere Büroräume zu schaffen, die Toiletten teilweise zu erneuern und vernetzte Rauchmelder zu installieren.							
<b>Ankauf v. Grundstücken</b>							
<b>033200-1</b>							
Tauschgrundstücke, Ziel ist der schrittweise Aufbau eines Grundstückspools							
<b>EDV Hardware, Serverupdate, Datensicherung</b>							
<b>062000-2</b>							
Umstellung des OZG bis zum Jahr 2022							
Im Rahmen des OZG müssen in Sachen Digitalisierung einige Neuerungen umgesetzt werden. Hierfür werden u.a. für neue Hardware (Datensicherung, Speichererweiterung, Hochleistungsscanner, etc.) Mittel benötigt, um dieser Vorgabe bis 2022 gerecht zu werden.							

## Haushaltsplan Steinbach

### Investitionen

Steinbach

Im Rahmen der Digitalisierung müssen einige PC's ausgetauscht werden, da diese veraltet sind und noch das Betriebssystem Windows 7 nutzen. Außerdem sind die Anforderungen der Rechnerleistungen gestiegen, die von der vorhandenen Hardware nicht mehr erfüllt werden. Es muss von Office 2013 auf 2019 umgestellt werden, da die ekom21 dieses alte Office nicht mehr unterstützt. Außerdem wird im Rahmen der Digitalisierung gleichzeitig das Verfahren Teams eingeführt, da dieses zukünftig unsere Telefonanlage erweitern soll.

#### Bewegliche Sachen

##### 130000-1

Erforderliche Ausrüstungsgegenstände (Notstromaggregat, Feuerwehrhelme, Türschließzylinder)

#### Handfunk- und Meldeempfänger

##### 130000-2

Im Bereich der Feuerwehr werden die Handfunk- und Meldeempfänger auf den digitalen Betrieb umgestellt. Eine erweiterte Erläuterung wurde in der Drucksache Nr.193 der Stadtverordnetenversammlung gegeben.

#### Bücherschrank

##### 352000-4

Es soll ein weiterer Bücherschrank angeschafft werden.

#### Soziale Stadt - Zuschüsse

##### 400100-10

Soziale Stadt Zuschüsse 2/3 der Gesamtkosten

Seitens des Zuschussgebers sind zusätzliche Fördermittel bewilligt worden.

Siehe gesonderte Auflistung bis zum Projektende 2023.

-Erneuerung und Umgestaltung Untergasse: 300.000 (2. Tranche)– 275.000 (50% Anliegerbeitrag von 550.000 Gesamtkosten) = 25.000 €, davon 2/3: rd. 16.600 €

-Grunderwerb neue Stadtmitte/Untergasse: 35.000 – 50% (Anliegerbeitrag) = 17.500, davon 2/3 = rd. 11.600 €

-Erneuerung Berliner Straße 1. BA: 2,0 Mio. – 50% (Anliegerbeitrag) = 1,0 Mio., davon = rd. 666.500 €

-Grunderwerb Wegeverbindungen: 80.000, davon 2/3 = rd. 53.300 €

-Projektvorbereitung weitere Maßnahmen: 250.000 – 100.000 (nicht förderfähige Kosten) = 150.000, davon 2/3 = rd. 100.000 €

-Wegeverbindung Berliner Straße – Im Wingertsgrund (Querung Wiese Birkenweg): 25.000, davon 2/3 = rd. 16.600 €

Summe Förderung: rd. 865.000 €

##### Förderung 2021:

-Erneuerung Berliner Straße 2. BA: 2,0 Mio. – 50% (Anliegerbeitrag) = 1,0 Mio., davon = rd. 666.500 €

-Projektvorbereitung weitere Maßnahmen: 150.000 – 50.000 (nicht förderfähige Kosten) = 100.000, davon 2/3 = rd. 66.500 €

Summe Förderung: rd. 733.000 €

##### Förderung 2022:

-Wegeverbindung Pijnackerweg bis Quartierszentrum Berliner Straße: 300.000 €, davon 2/3 = 200.000 €

-Attraktivierung Spielplatz Frankfurter Straße: 50.000, davon 2/3 = rd. 33.300 €

-Erweiterung Volker-Becher-Spielplatz: 50.000, davon 2/3 = rd. 33.300 €

-Umgestaltung Vorplatz KiTa „Wiesenstrolche“: 150.000, davon 2/3 = rd. 100.000 €

-Projektvorbereitung weitere Maßnahmen: 150.000 – 60.000 (nicht förderfähige Kosten) = 90.000, davon 2/3 = rd. 60.000 €

Summe Förderung: rd. 426.500 €

##### Projekte 2023:

-Erneuerung und Umgestaltung der Herzbergstraße: 850.000 € (Hinweis: Straßenbeitragspflichtige Maßnahme, Anliegerbeitrag 75%)

-Neue Stadtmitte, Freiflächengestaltung vor ev. Gemeindezentrum: 70.000 €

-Unterflurcontainer Ecke Stettiner Straße/Hessenring: 20.000 €

-Konzept und Umsetzung innerörtliche Wegweisung: 10.000 €

Summe Investitionen: rd. 950.000 €

##### Anliegerbeiträge 2022:

-Erneuerung Berliner Straße (1.+ 2. Bauabschnitt), Endabrechnung 5% des Gesamtbeitrags: rd. 100.000 €

Summe Anliegerbeiträge: 100.000 €

Saldo HH 2022 (Eigenanteil Stadt nach Abzug Anliegerbeiträge und Förderung): rd. 173.500 €

#### Soziale Stadt – Straßenausbaubeiträge

##### 400100-12

Siehe gesonderte Auflistung bis zum Projektende 2023.

-Erneuerung und Umgestaltung Untergasse (Abschnitt Neue Stadtmitte, Wiesenstraße bis Untergasse), Endabrechnung: 160.000 €

-Erneuerung und Umgestaltung Untergasse (Abschnitt bis Wiesenstraße), Vorausleistung 80% des voraussichtlichen Beitrags: 220.000 €

## Haushaltsplan Steinbach

### Investitionen

Steinbach

-Erneuerung Berliner Straße (1.+ 2. Bauabschnitt), Vorausleistung 1. Rate 50% des voraussichtlichen Beitrags: 1.000.000 €

Summe Anliegerbeiträge: 1.380.000 €

Saldo HH 2020 (Eigenanteil Stadt nach Abzug Anliegerbeiträge und Förderung): rd. 445.000 €

#### Anliegerbeiträge 2021:

-Erneuerung und Umgestaltung Untergasse (Abschnitt bis Wiesenstraße), Endabrechnung ca. 20% des Gesamtbeitrags: 55.000 €

-Erneuerung Berliner Straße (1.+ 2. Bauabschnitt), Vorausleistung 2. Rate 45% des voraussichtlichen Beitrags: 900.000 €

Summe Anliegerbeiträge: 955.000 €

Saldo HH 2021 (Eigenanteil Stadt nach Abzug Anliegerbeiträge und Förderung): rd. 462.000 €

#### Anliegerbeiträge 2023:

-Erneuerung und Umgestaltung der Herzbergstraße: rd. 637.500 €

Summe Anliegerbeiträge: 637.500 €

Saldo HH 2023 (Eigenanteil Stadt nach Abzug Anliegerbeiträge und Förderung): rd. 106.000 €

#### Anliegerbeiträge 2022:

-Erneuerung Berliner Straße (1.+ 2. Bauabschnitt), Endabrechnung 5% des Gesamtbeitrags: rd. 100.000 €

Summe Anliegerbeiträge: 100.000 €

Saldo HH 2022 (Eigenanteil Stadt nach Abzug Anliegerbeiträge und Förderung): rd. 173.500 €

### Soziale Stadt - Aufwendungen

#### 400100-9

Gesamtaufwendungen für das Projekt soziale Stadt (siehe integriertes Handlungskonzept)

- Umgestaltung der Wegeverbindungen im Bereich Hessenring (insbesondere Pijnackerweg): 375.000 €

Projekte 2021:-Erneuerung Berliner Straße 2. Bauabschnitt (Hessenring bis Abzweig Richtung Industriestraße): 2,0 Mio.€ (Hinweis: Straßenbeitragspflichtige Summe

Investitionen: rd. 2.690.000 €

-Erneuerung und Umgestaltung Untergasse, 2. Tranche: 300.000 €(Hinweis: Straßenbeitragspflichtige Maßnahme, Anliegerbeitrag 50%)

Siehe gesonderte Auflistung bis zum Projektende 2023.

- Verbindung Neue Mitte – Alte Mitte, d.h. Erneuerung und Umgestaltung der Untergasse: 250.000 € (1. Tranche; ggf. Veranschlagung einer 2. Tranche sowie von

-Erneuerung Berliner Straße (1.+ 2. Bauabschnitt), Endabrechnung 5% des Gesamtbeitrags: rd. 100.000 €

-Erneuerung und Umgestaltung der Herzbergstraße: 850.000 €

-Wegeverbindung Pijnackerweg bis Quartierszentrum Berliner Straße: 300.000 €

Maßnahme, Anliegerbeitrag 50%)

-Grunderwerb neue Stadtmitte/Untergasse: 35.000 €(Hinweis: Teil einer straßenbeitragspflichtigen Maßnahme, Anliegerbeitrag 50%)

von Anliegerbeiträgen im Folgejahr)

Summe Anliegerbeiträge: 100.000 €

(Hinweis: Straßenbeitragspflichtige Maßnahme, Anliegerbeitrag 75%)

-Attraktivierung Spielplatz Frankfurter Straße: 50.000 €

-Projektvorbereitung weitere Maßnahmen (Planung, Bodenordnung, Kampfmittelsondierungen, Baugrunduntersuchungen etc.): 150.000 €

-Erneuerung und Umgestaltung Berliner Straße 1. Bauabschnitt (Bahnstraße bis Hessenring): 2,0 Mio.€ Verpflichtungsermächtigung im HH 2020 über 2,0 Mio. € für

- Umgestaltung des Kitavorplatzes/Platzes am Weiher 200.000 €.

Saldo HH 2022 (Eigenanteil Stadt nach Abzug Anliegerbeiträge und Förderung): rd. 173.500 €

-Neue Stadtmitte, Freiflächengestaltung vor ev. Gemeindezentrum: 70.000 €

-Erweiterung Volker-Becher-Spielplatz: 50.000 €

Summe Investitionen: rd. 2.150.000 €

2. Bauabschnitt erforderlich, da Maßnahme als Ganzes ausgeschrieben werden soll.(Hinweis: Straßenbeitragspflichtige Maßnahme, Anliegerbeitrag 50%)

-Unterflurcontainer Ecke Stettiner Straße/Hessenring: 20.000 €

-Umgestaltung Vorplatz KiTa „Wiesenstrolche“: 150.000 €

-Grunderwerb Wegeverbindungen: 80.000 €

-Konzept und Umsetzung innerörtliche Wegweisung: 10.000 €

-Projektvorbereitung weitere Maßnahmen (Planung, Bodenordnung, Kampfmittelsondierungen, Baugrunduntersuchungen etc.): 150.000 €

-Projektvorbereitung weitere Maßnahmen (Planung, Bodenordnung, Kampfmittelsondierungen, Baugrunduntersuchungen etc.): 250.000 €

Summe Investitionen: rd. 950.000 €

Summe Investitionen: rd. 700.000 €

-Lückenschluss Wegeverbindung Berliner Straße – Im Wingertgrund (Weg über Wiese am Stichweg Birkenweg im erweiterten Bereich des Quartiers): 25.000 €

### Bewegliche Sachen

#### 464100-1

Anschaffung von Einrichtungsgegenständen

## Haushaltsplan Steinbach

### Investitionen

Steinbach

#### Spielgeräte

**464100-2**

Anschaffung von Spielgeräten

#### Möbel

**464100-7**

Anschaffung von Einrichtungsgegenständen

#### Bewegliche Sachen

**464200-1**

Anschaffung von Spielgeräten und Einrichtungsgegenständen

#### Spielgeräte

**464200-2**

Neuanschaffung von Spielgeräten in der Kita

#### Innenausstattung

**464201-2**

Ausstattungsgegenstände für die U3 Betreuung

#### Neue städtische Kita

**464300-1**

Insgesamt 3.62 Mio., davon 120 Tsd. aus 2018 bzw. 2019 zu übertragen, 100 Tsd. in 2020, 3,40 Mio. in 2021; 2,90 Mio. Fördermittel in 2021.

#### Kostenbeteiligung Schulneubau (Betreuungszentrum)

**464400-1**

Investitionskostenzuschuss Betreuungsschule Neubau Geschwister Scholl Schule

Kostenbeteiligung Schulneubau Fertigstellung Schulneubau 2011

#### Versch. Freizeit- & Spielgeräte

**468000-1**

2020 ist die Neugestaltung des Spielplatzes „Am Sportplatz“ für rund 50.000 € vorgesehen. Dafür stehen noch 30.000 € aus den Vorjahren zur Verfügung und der „übliche Ansatz“ (30.000 €) wird auf 50.000 € erhöht.

#### Maschinen und Geräte

**561000-1**

Es müssen neue Kleingeräte, wie Rasenmäher und ähnliche Geräte angeschafft werden

#### Maschinen und Geräte

**600500-2**

Anschaffung von Kleingeräten wie z. B. Heckenschere, Handkehrmaschine u.s.w.

Beschaffung Balkenmähwerk.

#### Fahrzeuge

**600500-3**

Dücker Böschungsmäher, für Frontanbau in Geräteplatte am Hansa APZ 1003, Gerät für Ein-Mann-Bedienung

#### Verkehrsverbessernde Maßnahmen Kronberger Straße

**630000-28**

Im Finanzplan für 2019: Schaffung eines Minikreisels mit Schaffung von Fußgängerquerungen im

Zuge des barrierefreien Umbaus der Bushaltestelle Staufenstraße; Schaffung von

Radfahrerschutzstreifen im südlichen Abschnitt der Kronberger Straße. Im Finanzplan für 2021:

Ausbau des Fahrbahnteilers Nicolaiweg zur Querungshilfe für Fußgänger und Radfahrer, Schaffung

eines Gehwegs zwischen Rossertstr. und Nicolaiweg, Radfahrerschutzstreifen im nördlichen

Abschnitt.

Erläuterung der Maßnahmen

Schaffung eines Minikreisels am Knotenpunkt Kronberger Straße/Staufenstraße/Königsteiner Straße im Zuge der dort geplanten barrierefreien

Bushaltestellen, die Schaffung von Schutzstreifen für Radfahrer in der Kronberger und der Oberhöchstädter Straße, den Lückenschluss für den

Gehweg entlang der Kronberger Straße zwischen Rossertstraße und Nicolaiweg sowie die Schaffung einer Querungshilfe für Fußgänger und Radfahrer in Höhe

des Nicolaiweges.

#### Straßenbeleuchtung

**670000-1**

Umstellung der Leuchtmittel auf LED

#### Hausanschlusskosten

## Haushaltsplan Steinbach

### Investitionen

Steinbach

#### 700000-1

Pauschale für Hausanschlusskosten sind mit Erträgen gedeckt (wg. Bahnstr.).

#### Hausanschlusskosten Erstattung

#### 700000-2

Erträge der Hausanschlusskosten

#### Maschinen und Geräte

#### 750000-1

Anschaffung von Kleingeräten wie z.B. Spaten, Kehrbesen u.s.w.

Anschaffung von div. Geräten insbesondere für die Grünflächenpflege.

#### Friedhofserweiterung

#### 750000-2

Ergänzung bzw. Ausbau des Wegenetzes und Errichtung einer weiteren Urnenwand.

#### Infostelen für „Neue Stadtmitte“

#### 790110-2

Anschaffung einer zweiten Stele für den "Freien Platz"





STEINBACH (TAUNUS)

*...meine Stadt!*

Haushaltsplan 2021

**Teilergebnishaushalt mit  
Sachkonten, Teilergebnishaushalt,  
Teilfinanzhaushalt, Investitionen,**

**Mittelfristige Ergebnisplanung,  
Ergänzung zur Mittelfristigen  
Ergebnisplanung, Mittelfristige  
Finanzplanung, Ergänzung zur  
Mittelfristige Finanzplanung**

## Haushaltsplan Steinbach

Teilergebnishaushalt Produktbereich 01 Innere Verwaltung					
Steinbach					
Nr.	Konten	Bezeichnung	Haushaltsansatz		Ergebnis des Jahresabschlusses 2019
			2021	2020	
		<b>Ordentliche Erträge</b>			
01	50	Privatrechtliche Leistungsentgelte	-4.800	-4.800	-1.296
02	51	Öffentlich-rechtliche Leistungsentgelte	-90.200	-90.200	-81.417
03	548-549	Kostensatzleistungen und -erstattungen			-3.304
04	52	Bestandsveränderungen und aktivierte Eigenleistungen			
05	55	Steuern und steuerähnliche Erträge einschl. Erträge aus gesetzlichen Umlagen			
06	547	Erträge aus Transferleistungen			
07	540-543	Erträge aus Zuweisungen und Zuschüssen für lfd. Zwecke und allgemeine Umlagen			
08	546	Erträge aus der Auflösung von Sonderposten aus Investitionszuweisungen, -zuschüssen und Investitionsbeiträgen			
09	53	Sonstige ordentliche Erträge	-4.500	-4.500	-2.158
<b>10</b>		<b>Summe der ordentlichen Erträge (Nr. 1 bis 9)</b>	<b>-99.500</b>	<b>-99.500</b>	<b>-88.176</b>
		<b>Ordentliche Aufwendungen</b>			
11	62, 63, 640-643, 647-649, 65	Personalaufwendungen	1.366.494	1.261.344	1.073.405
12	644-646	Versorgungsaufwendungen	148.481	149.322	121.700
13	60, 61, 67-69	Aufwendungen für Sach- und Dienstleistungen	577.260	560.650	638.241
14	66	Abschreibungen	24.398	10.321	
15	71	Aufwendungen für Zuweisungen und Zuschüsse sowie besondere Finanzaufwendungen	7.620	7.620	7.394
16	73	Steueraufwendungen einschl. Aufwendungen aus gesetzlichen Umlageverpflichtungen	164.000	164.000	154.383
17	72	Transferaufwendungen	200	200	
18	70, 74, 76	Sonstige ordentliche Aufwendungen	400	100	98
<b>19</b>		<b>Summe der ordentlichen Aufwendungen (Nr. 11 bis 18)</b>	<b>2.288.853</b>	<b>2.153.557</b>	<b>1.995.222</b>
<b>20</b>		<b>Verwaltungsergebnis (Nr. 10 ./ Nr. 19)</b>	<b>2.189.353</b>	<b>2.054.057</b>	<b>1.907.046</b>
21	56, 57	Finanzerträge			-465
22	77	Finanzaufwendungen			
<b>23</b>		<b>Finanzergebnis (Nr. 21 bis Nr. 22)</b>			<b>-465</b>
<b>24</b>		<b>Ordentliches Ergebnis (Verwaltungsergebnis und Finanzergebnis Nr. 20 und Nr. 23)</b>	<b>2.189.353</b>	<b>2.054.057</b>	<b>1.906.581</b>
25	59	Außerordentliche Erträge			-59
26	79	Außerordentliche Aufwendungen			10.132
<b>27</b>		<b>Außerordentliches Ergebnis (Nr. 25 ./ Nr. 26)</b>			<b>10.073</b>
<b>28</b>		<b>Jahresergebnis vor internen Leistungsbeziehungen (ordentliches Ergebnis und außerordentliches Ergebnis Nr. 24 und Nr. 27)</b>	<b>2.189.353</b>	<b>2.054.057</b>	<b>1.916.654</b>
29		Erlöse der internen Leistungsbeziehungen	-100.056	-98.883	-103.458
30		Kosten der internen Leistungsbeziehungen			
<b>31</b>		<b>Ergebnis der internen Leistungsbeziehungen</b>	<b>-100.056</b>	<b>-98.883</b>	<b>-103.458</b>
<b>32</b>		<b>Jahresergebnis nach internen Leistungsbeziehungen</b>	<b>2.089.297</b>	<b>1.955.174</b>	<b>1.813.196</b>

## Haushaltsplan Steinbach

Teilergebnishaushalt Produktgruppe 0010 Gemeindeorgane, Fraktionen					
Steinbach					
Nr.	Konten	Bezeichnung	Haushaltsansatz		Ergebnis des Jahresabschlusses 2019
			2021	2020	
		<b>Ordentliche Erträge</b>			
01	50	Privatrechtliche Leistungsentgelte			
02	51	Öffentlich-rechtliche Leistungsentgelte			
03	548-549	Kostensatzleistungen und -erstattungen			-189
04	52	Bestandsveränderungen und aktivierte Eigenleistungen			
05	55	Steuern und steuerähnliche Erträge einschl. Erträge aus gesetzlichen Umlagen			
06	547	Erträge aus Transferleistungen			
07	540-543	Erträge aus Zuweisungen und Zuschüssen für lfd. Zwecke und allgemeine Umlagen			
08	546	Erträge aus der Auflösung von Sonderposten aus Investitionszuweisungen, -zuschüssen und Investitionsbeiträgen			
09	53	Sonstige ordentliche Erträge			-113
<b>10</b>		<b>Summe der ordentlichen Erträge (Nr. 1 bis 9)</b>			<b>-302</b>
		<b>Ordentliche Aufwendungen</b>			
11	62, 63, 640-643, 647-649, 65	Personalaufwendungen	233.391	231.498	214.545
12	644-646	Versorgungsaufwendungen	63.768	61.420	36.208
13	60, 61, 67-69	Aufwendungen für Sach- und Dienstleistungen	63.140	71.540	70.385
14	66	Abschreibungen	1.317	286	
15	71	Aufwendungen für Zuweisungen und Zuschüsse sowie besondere Finanzaufwendungen			1.448
16	73	Steueraufwendungen einschl. Aufwendungen aus gesetzlichen Umlageverpflichtungen			
17	72	Transferaufwendungen	200	200	
18	70, 74, 76	Sonstige ordentliche Aufwendungen			
<b>19</b>		<b>Summe der ordentlichen Aufwendungen (Nr. 11 bis 18)</b>	<b>361.816</b>	<b>364.944</b>	<b>322.586</b>
<b>20</b>		<b>Verwaltungsergebnis (Nr. 10 ./ Nr. 19)</b>	<b>361.816</b>	<b>364.944</b>	<b>322.284</b>
21	56, 57	Finanzerträge			
22	77	Finanzaufwendungen			
<b>23</b>		<b>Finanzergebnis (Nr. 21 bis Nr. 22)</b>			
<b>24</b>		<b>Ordentliches Ergebnis (Verwaltungsergebnis und Finanzergebnis Nr. 20 und Nr. 23)</b>	<b>361.816</b>	<b>364.944</b>	<b>322.284</b>
25	59	Außerordentliche Erträge			
26	79	Außerordentliche Aufwendungen			
<b>27</b>		<b>Außerordentliches Ergebnis (Nr. 25 ./ Nr. 26)</b>			
<b>28</b>		<b>Jahresergebnis vor internen Leistungsbeziehungen (ordentliches Ergebnis und außerordentliches Ergebnis Nr. 24 und Nr. 27)</b>	<b>361.816</b>	<b>364.944</b>	<b>322.284</b>
29		Erlöse der internen Leistungsbeziehungen			
30		Kosten der internen Leistungsbeziehungen			
<b>31</b>		<b>Ergebnis der internen Leistungsbeziehungen</b>			
<b>32</b>		<b>Jahresergebnis nach internen Leistungsbeziehungen</b>	<b>361.816</b>	<b>364.944</b>	<b>322.284</b>

## Haushaltsplan Steinbach

### Produktbeschreibung Teilhaushalt 00010 Gemeindeorgane

Steinbach

**Verantwortliche Organisationseinheit**

Hauptamt

**Verantwortliche Person(en)**

Sebastian Koehler

Jörg Schwengler (Vertretung)

Zugeordnete Kostenstellen		
	002000	Stadtverordnete
	002100	Magistrat
	002200	Ausschüsse
	002600	Schiedsamt
	009900	Allg. Kostenstelle Gemeindeorgane

## Haushaltsplan Steinbach

Teilergebnishaushalt Teilhaushalt 00010 Gemeindeorgane					
Steinbach					
Nr.	Konten	Bezeichnung	Haushaltsansatz		Ergebnis des Jahresabschlusses 2019
			2021	2020	
		<b>Ordentliche Erträge</b>			
01	50	Privatrechtliche Leistungsentgelte			
02	51	Öffentlich-rechtliche Leistungsentgelte			
03	548-549	Kostensatzleistungen und -erstattungen			
04	52	Bestandsveränderungen und aktivierte Eigenleistungen			
05	55	Steuern und steuerähnliche Erträge einschl. Erträge aus gesetzlichen Umlagen			
06	547	Erträge aus Transferleistungen			
07	540-543	Erträge aus Zuweisungen und Zuschüssen für lfd. Zwecke und allgemeine Umlagen			
08	546	Erträge aus der Auflösung von Sonderposten aus Investitionszuweisungen, -zuschüssen und Investitionsbeiträgen			
09	53	Sonstige ordentliche Erträge			
<b>10</b>		<b>Summe der ordentlichen Erträge (Nr. 1 bis 9)</b>			
		<b>Ordentliche Aufwendungen</b>			
11	62, 63, 640-643, 647-649, 65	Personalaufwendungen	80	80	307
12	644-646	Versorgungsaufwendungen			
13	60, 61, 67-69	Aufwendungen für Sach- und Dienstleistungen	53.750	57.950	61.436
14	66	Abschreibungen	1.031		
15	71	Aufwendungen für Zuweisungen und Zuschüsse sowie besondere Finanzaufwendungen			
16	73	Steueraufwendungen einschl. Aufwendungen aus gesetzlichen Umlageverpflichtungen			
17	72	Transferaufwendungen	200	200	
18	70, 74, 76	Sonstige ordentliche Aufwendungen			
<b>19</b>		<b>Summe der ordentlichen Aufwendungen (Nr. 11 bis 18)</b>	<b>55.061</b>	<b>58.230</b>	<b>61.743</b>
<b>20</b>		<b>Verwaltungsergebnis (Nr. 10 ./ Nr. 19)</b>	<b>55.061</b>	<b>58.230</b>	<b>61.743</b>
21	56, 57	Finanzerträge			
22	77	Finanzaufwendungen			
<b>23</b>		<b>Finanzergebnis (Nr. 21 bis Nr. 22)</b>			
<b>24</b>		<b>Ordentliches Ergebnis (Verwaltungsergebnis und Finanzergebnis Nr. 20 und Nr. 23)</b>	<b>55.061</b>	<b>58.230</b>	<b>61.743</b>
25	59	Außerordentliche Erträge			
26	79	Außerordentliche Aufwendungen			
<b>27</b>		<b>Außerordentliches Ergebnis (Nr. 25 ./ Nr. 26)</b>			
<b>28</b>		<b>Jahresergebnis vor internen Leistungsbeziehungen (ordentliches Ergebnis und außerordentliches Ergebnis Nr. 24 und Nr. 27)</b>	<b>55.061</b>	<b>58.230</b>	<b>61.743</b>
29		Erlöse der internen Leistungsbeziehungen			
30		Kosten der internen Leistungsbeziehungen			
<b>31</b>		<b>Ergebnis der internen Leistungsbeziehungen</b>			
<b>32</b>		<b>Jahresergebnis nach internen Leistungsbeziehungen</b>	<b>55.061</b>	<b>58.230</b>	<b>61.743</b>

## Haushaltsplan Steinbach

## Teilergebnishaushalt Kostenstelle 002000 Stadtverordnete

Steinbach

<b>Produktbereich</b>	01	Innere Verwaltung
<b>Produktgruppe</b>	0010	Gemeindeorgane, Fraktionen
<b>Teilhaushalt</b>	00010	Gemeindeorgane
<b>Kostenstelle</b>	002000	Stadtverordnete

Nr.	Bezeichnung	Ansatz 2021	Ansatz 2020	Ergebnis 2019
6010100	Aufw. für Büromat. u. Drucks. d. Verw. u. Einr.	100	100	
6062000	Materialaufw. für techn. Anlagen in Betriebsbauten	500	500	
6131000	Aufw. Entsch. ehrenamtl. Tätige		27.500	18.083
6301000	Dienst-, Amtsbezüge einschl. tarifl. Zulagen			307
6780000	Aufw. für Aufsichtsrat bzw. Beirat oder dgl.	20.000		
6810000	Aufw. für Zeitungen u. Fachlit. d. Verw. u. ähnl. Ei	200	200	
6860100	Aufw. für Verfügungsmittel	1.500	1.500	1.275
6880000	Aufw. für Fort- und Weiterbildung	1.000	1.000	
6993000	übrige sonstige betriebliche Aufwendungen			-4

## Erläuterungen

## Erläuterungen zu Sachkonto 6860100

Verfügungsmittel Stadtverordnetenvorsteher oder Stadtverordnetenvorsteherin.

## Erläuterungen zu Sachkonto 6880000

Fort- und Weiterbildung wird im Regelfall über Fraktionsgelder vergütet.

## Haushaltsplan Steinbach

Teilergebnishaushalt Kostenstelle 002000 Stadtverordnete					
Steinbach					
<b>Produktbereich</b>	01	Innere Verwaltung			
<b>Produktgruppe</b>	0010	Gemeindeorgane, Fraktionen			
<b>Teilhaushalt</b>	00010	Gemeindeorgane			
<b>Kostenstelle</b>	002000	Stadtverordnete			
		Haushaltsansatz			
Nr.	Konten	Bezeichnung	2021	2020	Ergebnis des Jahresabschlusses 2019
<b>Ordentliche Erträge</b>					
01	50	Privatrechtliche Leistungsentgelte			
02	51	Öffentlich-rechtliche Leistungsentgelte			
03	548-549	Kostensersatzleistungen und -erstattungen			
04	52	Bestandsveränderungen und aktivierte Eigenleistungen			
05	55	Steuern und steuerähnliche Erträge einschl. Erträge aus gesetzlichen Umlagen			
06	547	Erträge aus Transferleistungen			
07	540-543	Erträge aus Zuweisungen und Zuschüssen für lfd. Zwecke und allgemeine Umlagen			
08	546	Erträge aus der Auflösung von Sonderposten aus Investitionszuweisungen, -zuschüssen und Investitionsbeiträgen			
09	53	Sonstige ordentliche Erträge			
<b>10</b>		<b>Summe der ordentlichen Erträge (Nr. 1 bis 9)</b>			
<b>Ordentliche Aufwendungen</b>					
11	62, 63, 640-643, 647-649, 65	Personalaufwendungen			307
12	644-646	Versorgungsaufwendungen			
13	60, 61, 67-69	Aufwendungen für Sach- und Dienstleistungen	23.300	30.800	19.354
14	66	Abschreibungen			
15	71	Aufwendungen für Zuweisungen und Zuschüsse sowie besondere Finanzaufwendungen			
16	73	Steueraufwendungen einschl. Aufwendungen aus gesetzlichen Umlageverpflichtungen			
17	72	Transferaufwendungen			
18	70, 74, 76	Sonstige ordentliche Aufwendungen			
<b>19</b>		<b>Summe der ordentlichen Aufwendungen (Nr. 11 bis 18)</b>	<b>23.300</b>	<b>30.800</b>	<b>19.661</b>
<b>20</b>		<b>Verwaltungsergebnis (Nr. 10 ./ Nr. 19)</b>	<b>23.300</b>	<b>30.800</b>	<b>19.661</b>
21	56, 57	Finanzerträge			
22	77	Finanzaufwendungen			
<b>23</b>		<b>Finanzergebnis (Nr. 21 bis Nr. 22)</b>			
<b>24</b>		<b>Ordentliches Ergebnis (Verwaltungsergebnis und Finanzergebnis Nr. 20 und Nr. 23)</b>	<b>23.300</b>	<b>30.800</b>	<b>19.661</b>
25	59	Außerordentliche Erträge			
26	79	Außerordentliche Aufwendungen			
<b>27</b>		<b>Außerordentliches Ergebnis (Nr. 25 ./ Nr. 26)</b>			
<b>28</b>		<b>Jahresergebnis vor internen Leistungsbeziehungen (ordentliches Ergebnis und außerordentliches Ergebnis Nr. 24 und Nr. 27)</b>	<b>23.300</b>	<b>30.800</b>	<b>19.661</b>
29		Erlöse der internen Leistungsbeziehungen			
30		Kosten der internen Leistungsbeziehungen			
<b>31</b>		<b>Ergebnis der internen Leistungsbeziehungen</b>			
<b>32</b>		<b>Jahresergebnis nach internen Leistungsbeziehungen</b>	<b>23.300</b>	<b>30.800</b>	<b>19.661</b>

## Haushaltsplan Steinbach

Teilfinanzhaushalt Kostenstelle 002000 Stadtverordnete							
Steinbach							
<b>Produktbereich</b>	01	Innere Verwaltung					
<b>Produktgruppe</b>	0010	Gemeindeorgane, Fraktionen					
<b>Teilhaushalt</b>	00010	Gemeindeorgane					
<b>Kostenstelle</b>	002000	Stadtverordnete					
		Haushaltsansatz			Investitions- und Investitionsförderungsmaßnahmen		
Nr.	Bezeichnung	2021	Verpflichtungs-ermächtigungen	2020	Ergebnis des Jahresabschlusses 2019	Gesamt-auszahlungs-bedarf	davon bisher bereitgestellt
	<b>Einzahlungen aus Investitionstätigkeit</b>						
20	+ Einz. aus Investitionszuweis. und -zuschüssen sowie aus Investitionsbeiträgen						
21	+ Einz. aus Abgängen von Vermögensgegenständen des Sachanlagevermögens und des immateriellen Anlagevermögens						
22	+ Einz. aus Abgängen von Vermögensgegenständen des Finanzanlagevermögens						
	<b>Einzahlungen aus Finanzierungstätigkeit</b>						
31	+ Einz. aus der Aufnahme v. Krediten und wirtschaftlich vergleichbaren Vorgängen für Investitionen						
	<b>Summe</b>						
	<b>Auszahlungen aus Investitionstätigkeit</b>						
24	- Ausz. für den Erwerb von Grundstücken und Gebäuden						
25	- Ausz. für Baumaßnahmen						
26	- Ausz. für Investitionen in das sonstige Sachanlagevermögen und immaterielle Anlagevermögen davon: Ausz. aus gewährten Investitionszuweisungen und -zuschüssen						
27	- Ausz. für Investitionen in das Finanzanlagevermögen						
	<b>Auszahlungen aus Finanzierungstätigkeit</b>						
32	- Ausz. für die Tilgung von Krediten und wirtschaftlich vergleichbaren Vorgängen für Investitionen						
	<b>Summe</b>						
	<b>Saldo (Einzahlungen ./ Auszahlungen)</b>						



## Haushaltsplan Steinbach

## Teilergebnishaushalt Kostenstelle 002100 Magistrat

Steinbach

<b>Produktbereich</b>	01	Innere Verwaltung
<b>Produktgruppe</b>	0010	Gemeindeorgane, Fraktionen
<b>Teilhaushalt</b>	00010	Gemeindeorgane
<b>Kostenstelle</b>	002100	Magistrat

Nr.	Bezeichnung	Ansatz 2021	Ansatz 2020	Ergebnis 2019
6010100	Aufw. für Büromat. u. Drucks. d. Verw. u. Einr.	1.000	1.000	
6063000	Materialaufw. für Einrichtungen und Ausstattungen	1.000	1.000	
6131000	Aufw. Entsch. ehrenamtl. Tätige			26.154
6560001	Aufw. für Belegschaftsveranstaltungen Magistrat	80	80	
6780000	Aufw. für Aufsichtsrat bzw. Beirat oder dgl.	17.500	15.000	
6810000	Aufw. für Zeitungen u Fachlit. d. Verw. u ähnl. Ei	200	200	
6850000	Reisekosten	2.000	2.000	
6861000	Aufw. für Öffentlichkeitsarbeit			120
6862000	Aufw. für Gästebewirtung (Repräsentation)			25

## Erläuterungen

## Erläuterungen zu Sachkonto 6780000

Aufwandsentschädigung 1.Stadtrat während Vertretung Bürgermeister und ehrenamtliche Dezernentin 500 €p.m. Anpassung am Ergebnis.

## Haushaltsplan Steinbach

Teilergebnishaushalt Kostenstelle 002100 Magistrat					
Steinbach					
<b>Produktbereich</b>	01	Innere Verwaltung			
<b>Produktgruppe</b>	0010	Gemeindeorgane, Fraktionen			
<b>Teilhaushalt</b>	00010	Gemeindeorgane			
<b>Kostenstelle</b>	002100	Magistrat			
		Haushaltsansatz			
Nr.	Konten	Bezeichnung	2021	2020	Ergebnis des Jahresabschlusses 2019
<b>Ordentliche Erträge</b>					
01	50	Privatrechtliche Leistungsentgelte			
02	51	Öffentlich-rechtliche Leistungsentgelte			
03	548-549	Kostensersatzleistungen und -erstattungen			
04	52	Bestandsveränderungen und aktivierte Eigenleistungen			
05	55	Steuern und steuerähnliche Erträge einschl. Erträge aus gesetzlichen Umlagen			
06	547	Erträge aus Transferleistungen			
07	540-543	Erträge aus Zuweisungen und Zuschüssen für lfd. Zwecke und allgemeine Umlagen			
08	546	Erträge aus der Auflösung von Sonderposten aus Investitionszuweisungen, -zuschüssen und Investitionsbeiträgen			
09	53	Sonstige ordentliche Erträge			
<b>10</b>		<b>Summe der ordentlichen Erträge (Nr. 1 bis 9)</b>			
<b>Ordentliche Aufwendungen</b>					
11	62, 63, 640-643, 647-649, 65	Personalaufwendungen	80	80	
12	644-646	Versorgungsaufwendungen			
13	60, 61, 67-69	Aufwendungen für Sach- und Dienstleistungen	21.700	19.200	26.299
14	66	Abschreibungen			
15	71	Aufwendungen für Zuweisungen und Zuschüsse sowie besondere Finanzaufwendungen			
16	73	Steueraufwendungen einschl. Aufwendungen aus gesetzlichen Umlageverpflichtungen			
17	72	Transferaufwendungen			
18	70, 74, 76	Sonstige ordentliche Aufwendungen			
<b>19</b>		<b>Summe der ordentlichen Aufwendungen (Nr. 11 bis 18)</b>	<b>21.780</b>	<b>19.280</b>	<b>26.299</b>
<b>20</b>		<b>Verwaltungsergebnis (Nr. 10 ./ Nr. 19)</b>	<b>21.780</b>	<b>19.280</b>	<b>26.299</b>
21	56, 57	Finanzerträge			
22	77	Finanzaufwendungen			
<b>23</b>		<b>Finanzergebnis (Nr. 21 bis Nr. 22)</b>			
<b>24</b>		<b>Ordentliches Ergebnis (Verwaltungsergebnis und Finanzergebnis Nr. 20 und Nr. 23)</b>	<b>21.780</b>	<b>19.280</b>	<b>26.299</b>
25	59	Außerordentliche Erträge			
26	79	Außerordentliche Aufwendungen			
<b>27</b>		<b>Außerordentliches Ergebnis (Nr. 25 ./ Nr. 26)</b>			
<b>28</b>		<b>Jahresergebnis vor internen Leistungsbeziehungen (ordentliches Ergebnis und außerordentliches Ergebnis Nr. 24 und Nr. 27)</b>	<b>21.780</b>	<b>19.280</b>	<b>26.299</b>
29		Erlöse der internen Leistungsbeziehungen			
30		Kosten der internen Leistungsbeziehungen			
<b>31</b>		<b>Ergebnis der internen Leistungsbeziehungen</b>			
<b>32</b>		<b>Jahresergebnis nach internen Leistungsbeziehungen</b>	<b>21.780</b>	<b>19.280</b>	<b>26.299</b>

## Haushaltsplan Steinbach

Teilfinanzhaushalt Kostenstelle 002100 Magistrat							
Steinbach							
<b>Produktbereich</b>	01	Innere Verwaltung					
<b>Produktgruppe</b>	0010	Gemeindeorgane, Fraktionen					
<b>Teilhaushalt</b>	00010	Gemeindeorgane					
<b>Kostenstelle</b>	002100	Magistrat					
		Haushaltsansatz			Investitions- und Investitionsförderungsmaßnahmen		
Nr.	Bezeichnung	2021	Verpflichtungs-ermächtigungen	2020	Ergebnis des Jahresabschlusses 2019	Gesamt-auszahlungs-bedarf	davon bisher bereitgestellt
	<b>Einzahlungen aus Investitionstätigkeit</b>						
20	+ Einz. aus Investitionszuweis. und -zuschüssen sowie aus Investitionsbeiträgen						
21	+ Einz. aus Abgängen von Vermögensgegenständen des Sachanlagevermögens und des immateriellen Anlagevermögens						
22	+ Einz. aus Abgängen von Vermögensgegenständen des Finanzanlagevermögens						
	<b>Einzahlungen aus Finanzierungstätigkeit</b>						
31	+ Einz. aus der Aufnahme v. Krediten und wirtschaftlich vergleichbaren Vorgängen für Investitionen						
	<b>Summe</b>						
	<b>Auszahlungen aus Investitionstätigkeit</b>						
24	- Ausz. für den Erwerb von Grundstücken und Gebäuden					-6.200	-6.200
25	- Ausz. für Baumaßnahmen						
26	- Ausz. für Investitionen in das sonstige Sachanlagevermögen und immaterielle Anlagevermögen davon: Ausz. aus gewährten Investitionszuweisungen und -zuschüssen						
27	- Ausz. für Investitionen in das Finanzanlagevermögen						
	<b>Auszahlungen aus Finanzierungstätigkeit</b>						
32	- Ausz. für die Tilgung von Krediten und wirtschaftlich vergleichbaren Vorgängen für Investitionen						
	<b>Summe</b>					-6.200	-6.200
	<b>Saldo (Einzahlungen ./ Auszahlungen)</b>					-6.200	-6.200

## Haushaltsplan Steinbach

### Teilergebnishaushalt Kostenstelle 002600 Schiedsamt

Steinbach

<b>Produktbereich</b>	01	Innere Verwaltung
<b>Produktgruppe</b>	0010	Gemeindeorgane, Fraktionen
<b>Teilhaushalt</b>	00010	Gemeindeorgane
<b>Kostenstelle</b>	002600	Schiedsamt

Nr.	Bezeichnung	Ansatz 2021	Ansatz 2020	Ergebnis 2019
6910000	Beitr. Wirtschaftsverb. & Berufsvertr, sonst. Ver.	300	300	278

#### Erläuterungen

##### Erläuterungen zu Sachkonto 6910000

Beitrag Bund Deutscher Schiedsmänner und Schiedsfrauen e.V.

## Haushaltsplan Steinbach

Teilergebnishaushalt Kostenstelle 002600 Schiedsamt					
Steinbach					
<b>Produktbereich</b>	01	Innere Verwaltung			
<b>Produktgruppe</b>	0010	Gemeindeorgane, Fraktionen			
<b>Teilhaushalt</b>	00010	Gemeindeorgane			
<b>Kostenstelle</b>	002600	Schiedsamt			
		Haushaltsansatz			
Nr.	Konten	Bezeichnung	2021	2020	Ergebnis des Jahresabschlusses 2019
<b>Ordentliche Erträge</b>					
01	50	Privatrechtliche Leistungsentgelte			
02	51	Öffentlich-rechtliche Leistungsentgelte			
03	548-549	Kostensersatzleistungen und -erstattungen			
04	52	Bestandsveränderungen und aktivierte Eigenleistungen			
05	55	Steuern und steuerähnliche Erträge einschl. Erträge aus gesetzlichen Umlagen			
06	547	Erträge aus Transferleistungen			
07	540-543	Erträge aus Zuweisungen und Zuschüssen für lfd. Zwecke und allgemeine Umlagen			
08	546	Erträge aus der Auflösung von Sonderposten aus Investitionszuweisungen, -zuschüssen und Investitionsbeiträgen			
09	53	Sonstige ordentliche Erträge			
<b>10</b>		<b>Summe der ordentlichen Erträge (Nr. 1 bis 9)</b>			
<b>Ordentliche Aufwendungen</b>					
11	62, 63, 640-643, 647-649, 65	Personalaufwendungen			
12	644-646	Versorgungsaufwendungen			
13	60, 61, 67-69	Aufwendungen für Sach- und Dienstleistungen	300	300	278
14	66	Abschreibungen			
15	71	Aufwendungen für Zuweisungen und Zuschüsse sowie besondere Finanzaufwendungen			
16	73	Steueraufwendungen einschl. Aufwendungen aus gesetzlichen Umlageverpflichtungen			
17	72	Transferaufwendungen			
18	70, 74, 76	Sonstige ordentliche Aufwendungen			
<b>19</b>		<b>Summe der ordentlichen Aufwendungen (Nr. 11 bis 18)</b>	<b>300</b>	<b>300</b>	<b>278</b>
<b>20</b>		<b>Verwaltungsergebnis (Nr. 10 ./ Nr. 19)</b>	<b>300</b>	<b>300</b>	<b>278</b>
21	56, 57	Finanzerträge			
22	77	Finanzaufwendungen			
<b>23</b>		<b>Finanzergebnis (Nr. 21 bis Nr. 22)</b>			
<b>24</b>		<b>Ordentliches Ergebnis (Verwaltungsergebnis und Finanzergebnis Nr. 20 und Nr. 23)</b>	<b>300</b>	<b>300</b>	<b>278</b>
25	59	Außerordentliche Erträge			
26	79	Außerordentliche Aufwendungen			
<b>27</b>		<b>Außerordentliches Ergebnis (Nr. 25 ./ Nr. 26)</b>			
<b>28</b>		<b>Jahresergebnis vor internen Leistungsbeziehungen (ordentliches Ergebnis und außerordentliches Ergebnis Nr. 24 und Nr. 27)</b>	<b>300</b>	<b>300</b>	<b>278</b>
29		Erlöse der internen Leistungsbeziehungen			
30		Kosten der internen Leistungsbeziehungen			
<b>31</b>		<b>Ergebnis der internen Leistungsbeziehungen</b>			
<b>32</b>		<b>Jahresergebnis nach internen Leistungsbeziehungen</b>	<b>300</b>	<b>300</b>	<b>278</b>

## Haushaltsplan Steinbach

Teilfinanzhaushalt Kostenstelle 002600 Schiedsamt							
Steinbach							
<b>Produktbereich</b>	01	Innere Verwaltung					
<b>Produktgruppe</b>	0010	Gemeindeorgane, Fraktionen					
<b>Teilhaushalt</b>	00010	Gemeindeorgane					
<b>Kostenstelle</b>	002600	Schiedsamt					
		Haushaltsansatz			Investitions- und Investitionsförderungsmaßnahmen		
Nr.	Bezeichnung	2021	Verpflichtungs-ermächtigungen	2020	Ergebnis des Jahresabschlusses 2019	Gesamt-auszahlungs-bedarf	davon bisher bereitgestellt
	<b>Einzahlungen aus Investitionstätigkeit</b>						
20	+ Einz. aus Investitionszuweis. und -zuschüssen sowie aus Investitionsbeiträgen						
21	+ Einz. aus Abgängen von Vermögensgegenständen des Sachanlagevermögens und des immateriellen Anlagevermögens						
22	+ Einz. aus Abgängen von Vermögensgegenständen des Finanzanlagevermögens						
	<b>Einzahlungen aus Finanzierungstätigkeit</b>						
31	+ Einz. aus der Aufnahme v. Krediten und wirtschaftlich vergleichbaren Vorgängen für Investitionen						
	<b>Summe</b>						
	<b>Auszahlungen aus Investitionstätigkeit</b>						
24	- Ausz. für den Erwerb von Grundstücken und Gebäuden						
25	- Ausz. für Baumaßnahmen						
26	- Ausz. für Investitionen in das sonstige Sachanlagevermögen und immaterielle Anlagevermögen davon: Ausz. aus gewährten Investitionszuweisungen und -zuschüssen						
27	- Ausz. für Investitionen in das Finanzanlagevermögen						
	<b>Auszahlungen aus Finanzierungstätigkeit</b>						
32	- Ausz. für die Tilgung von Krediten und wirtschaftlich vergleichbaren Vorgängen für Investitionen						
	<b>Summe</b>						
	<b>Saldo (Einzahlungen ./ Auszahlungen)</b>						

## Haushaltsplan Steinbach

## Teilergebnishaushalt Kostenstelle 009900 Allg. Kostenstelle Gemeindeorgane

Steinbach

<b>Produktbereich</b>	01	Innere Verwaltung
<b>Produktgruppe</b>	0010	Gemeindeorgane, Fraktionen
<b>Teilhaushalt</b>	00010	Gemeindeorgane
<b>Kostenstelle</b>	009900	Allg. Kostenstelle Gemeindeorgane

Nr.	Bezeichnung	Ansatz 2021	Ansatz 2020	Ergebnis 2019
6010100	Aufw. für Büromat. u. Drucks. d. Verw. u. Einr.	500	500	
6011000	Lehr- und Unterrichtsmittel	500	500	
6139000	sonstige weitere Fremdleistungen			400
6642000	Abschr. auf Betriebsausstattung	1.031		
6720000	Lizenzen und Konzessionen			60
6720002	Softwarepflege, Schnittstelle, usw.	4.000	3.900	3.846
6831000	Datenübertragungskosten	500	500	
6850000	Reisekosten	1.000	1.000	
6861000	Aufw. für Öffentlichkeitsarbeit	2.000	1.300	5.841
6862000	Aufw. für Gästebewirtung (Repräsentation)	100	100	4.697
6872000	Geschenke über 35 €			152
6909000	Beiträge für sonstige Versicherungen	600	600	508
6910000	Beitr. Wirtschaftsverb. & Berufsvertr, sonst. Ver.	250	250	
6990200	pauschale Einsparungsvorgabe	-1.000	-1.000	
7290100	Aufwendungen für Ehrungen, Preisg. U.Stipendien	200	200	

## Haushaltsplan Steinbach

Teilergebnishaushalt Kostenstelle 009900 Allg. Kostenstelle Gemeindeorgane					
Steinbach					
<b>Produktbereich</b>	01	Innere Verwaltung			
<b>Produktgruppe</b>	0010	Gemeindeorgane, Fraktionen			
<b>Teilhaushalt</b>	00010	Gemeindeorgane			
<b>Kostenstelle</b>	009900	Allg. Kostenstelle Gemeindeorgane			
		Haushaltsansatz			
Nr.	Konten	Bezeichnung	2021	2020	Ergebnis des Jahresabschlusses 2019
<b>Ordentliche Erträge</b>					
01	50	Privatrechtliche Leistungsentgelte			
02	51	Öffentlich-rechtliche Leistungsentgelte			
03	548-549	Kostensersatzleistungen und -erstattungen			
04	52	Bestandsveränderungen und aktivierte Eigenleistungen			
05	55	Steuern und steuerähnliche Erträge einschl. Erträge aus gesetzlichen Umlagen			
06	547	Erträge aus Transferleistungen			
07	540-543	Erträge aus Zuweisungen und Zuschüssen für lfd. Zwecke und allgemeine Umlagen			
08	546	Erträge aus der Auflösung von Sonderposten aus Investitionszuweisungen, -zuschüssen und Investitionsbeiträgen			
09	53	Sonstige ordentliche Erträge			
<b>10</b>		<b>Summe der ordentlichen Erträge (Nr. 1 bis 9)</b>			
<b>Ordentliche Aufwendungen</b>					
11	62, 63, 640-643, 647-649, 65	Personalaufwendungen			
12	644-646	Versorgungsaufwendungen			
13	60, 61, 67-69	Aufwendungen für Sach- und Dienstleistungen	8.450	7.650	15.505
14	66	Abschreibungen	1.031		
15	71	Aufwendungen für Zuweisungen und Zuschüsse sowie besondere Finanzaufwendungen			
16	73	Steueraufwendungen einschl. Aufwendungen aus gesetzlichen Umlageverpflichtungen			
17	72	Transferaufwendungen	200	200	
18	70, 74, 76	Sonstige ordentliche Aufwendungen			
<b>19</b>		<b>Summe der ordentlichen Aufwendungen (Nr. 11 bis 18)</b>	<b>9.681</b>	<b>7.850</b>	<b>15.505</b>
<b>20</b>		<b>Verwaltungsergebnis (Nr. 10 ./ Nr. 19)</b>	<b>9.681</b>	<b>7.850</b>	<b>15.505</b>
21	56, 57	Finanzerträge			
22	77	Finanzaufwendungen			
<b>23</b>		<b>Finanzergebnis (Nr. 21 bis Nr. 22)</b>			
<b>24</b>		<b>Ordentliches Ergebnis (Verwaltungsergebnis und Finanzergebnis Nr. 20 und Nr. 23)</b>	<b>9.681</b>	<b>7.850</b>	<b>15.505</b>
25	59	Außerordentliche Erträge			
26	79	Außerordentliche Aufwendungen			
<b>27</b>		<b>Außerordentliches Ergebnis (Nr. 25 ./ Nr. 26)</b>			
<b>28</b>		<b>Jahresergebnis vor internen Leistungsbeziehungen (ordentliches Ergebnis und außerordentliches Ergebnis Nr. 24 und Nr. 27)</b>	<b>9.681</b>	<b>7.850</b>	<b>15.505</b>
29		Erlöse der internen Leistungsbeziehungen			
30		Kosten der internen Leistungsbeziehungen			
<b>31</b>		<b>Ergebnis der internen Leistungsbeziehungen</b>			
<b>32</b>		<b>Jahresergebnis nach internen Leistungsbeziehungen</b>	<b>9.681</b>	<b>7.850</b>	<b>15.505</b>



## Haushaltsplan Steinbach

## Teilfinanzhaushalt Kostenstelle 009900 Allg. Kostenstelle Gemeindeorgane

Steinbach

<b>Produktbereich</b>	01	Innere Verwaltung
<b>Produktgruppe</b>	0010	Gemeindeorgane, Fraktionen
<b>Teilhaushalt</b>	00010	Gemeindeorgane
<b>Kostenstelle</b>	009900	Allg. Kostenstelle Gemeindeorgane

		Haushaltsansatz			Investitions- und Investitionsförderungsmaßnahmen		
Nr.	Bezeichnung	2021	Verpflichtungs-ermächtigungen	2020	Ergebnis des Jahresabschlusses 2019	Gesamt-auszahlungs-bedarf	davon bisher bereitgestellt
	<b>Einzahlungen aus Investitionstätigkeit</b>						
20	+ Einz. aus Investitionszuweis. und -zuschüssen sowie aus Investitionsbeiträgen						
21	+ Einz. aus Abgängen von Vermögensgegenständen des Sachanlagevermögens und des immateriellen Anlagevermögens						
22	+ Einz. aus Abgängen von Vermögensgegenständen des Finanzanlagevermögens						
	<b>Einzahlungen aus Finanzierungstätigkeit</b>						
31	+ Einz. aus der Aufnahme v. Krediten und wirtschaftlich vergleichbaren Vorgängen für Investitionen						
	<b>Summe</b>						
	<b>Auszahlungen aus Investitionstätigkeit</b>						
24	- Ausz. für den Erwerb von Grundstücken und Gebäuden						
25	- Ausz. für Baumaßnahmen						
26	- Ausz. für Investitionen in das sonstige Sachanlagevermögen und immaterielle Anlagevermögen davon: Ausz. aus gewährten Investitionszuweisungen und -zuschüssen					-13.000	-13.000
27	- Ausz. für Investitionen in das Finanzanlagevermögen						
	<b>Auszahlungen aus Finanzierungstätigkeit</b>						
32	- Ausz. für die Tilgung von Krediten und wirtschaftlich vergleichbaren Vorgängen für Investitionen						
	<b>Summe</b>					-13.000	-13.000
	<b>Saldo (Einzahlungen ./ Auszahlungen)</b>					-13.000	-13.000

## Haushaltsplan Steinbach

### Produktbeschreibung Teilhaushalt 00011 Bürgermeister

Steinbach

**Verantwortliche Organisationseinheit**

Bürgermeister

**Verantwortliche Person(en)**

Steffen Bonk

Lars Knobloch (Vertretung)

**Zugeordnete Kostenstellen**

001000

Bürgermeister

## Haushaltsplan Steinbach

Teilergebnishaushalt Teilhaushalt 00011 Bürgermeister					
Steinbach					
Nr.	Konten	Bezeichnung	Haushaltsansatz		Ergebnis des Jahresabschlusses 2019
			2021	2020	
		<b>Ordentliche Erträge</b>			
01	50	Privatrechtliche Leistungsentgelte			
02	51	Öffentlich-rechtliche Leistungsentgelte			
03	548-549	Kostensatzleistungen und -erstattungen			-189
04	52	Bestandsveränderungen und aktivierte Eigenleistungen			
05	55	Steuern und steuerähnliche Erträge einschl. Erträge aus gesetzlichen Umlagen			
06	547	Erträge aus Transferleistungen			
07	540-543	Erträge aus Zuweisungen und Zuschüssen für lfd. Zwecke und allgemeine Umlagen			
08	546	Erträge aus der Auflösung von Sonderposten aus Investitionszuweisungen, -zuschüssen und Investitionsbeiträgen			
09	53	Sonstige ordentliche Erträge			-113
<b>10</b>		<b>Summe der ordentlichen Erträge (Nr. 1 bis 9)</b>			<b>-302</b>
		<b>Ordentliche Aufwendungen</b>			
11	62, 63, 640-643, 647-649, 65	Personalaufwendungen	233.311	231.418	214.238
12	644-646	Versorgungsaufwendungen	63.768	61.420	36.208
13	60, 61, 67-69	Aufwendungen für Sach- und Dienstleistungen	5.820	10.020	8.949
14	66	Abschreibungen	286	286	
15	71	Aufwendungen für Zuweisungen und Zuschüsse sowie besondere Finanzaufwendungen			
16	73	Steueraufwendungen einschl. Aufwendungen aus gesetzlichen Umlageverpflichtungen			
17	72	Transferaufwendungen			
18	70, 74, 76	Sonstige ordentliche Aufwendungen			
<b>19</b>		<b>Summe der ordentlichen Aufwendungen (Nr. 11 bis 18)</b>	<b>303.185</b>	<b>303.144</b>	<b>259.395</b>
<b>20</b>		<b>Verwaltungsergebnis (Nr. 10 ./ Nr. 19)</b>	<b>303.185</b>	<b>303.144</b>	<b>259.093</b>
21	56, 57	Finanzerträge			
22	77	Finanzaufwendungen			
<b>23</b>		<b>Finanzergebnis (Nr. 21 bis Nr. 22)</b>			
<b>24</b>		<b>Ordentliches Ergebnis (Verwaltungsergebnis und Finanzergebnis Nr. 20 und Nr. 23)</b>	<b>303.185</b>	<b>303.144</b>	<b>259.093</b>
25	59	Außerordentliche Erträge			
26	79	Außerordentliche Aufwendungen			
<b>27</b>		<b>Außerordentliches Ergebnis (Nr. 25 ./ Nr. 26)</b>			
<b>28</b>		<b>Jahresergebnis vor internen Leistungsbeziehungen (ordentliches Ergebnis und außerordentliches Ergebnis Nr. 24 und Nr. 27)</b>	<b>303.185</b>	<b>303.144</b>	<b>259.093</b>
29		Erlöse der internen Leistungsbeziehungen			
30		Kosten der internen Leistungsbeziehungen			
<b>31</b>		<b>Ergebnis der internen Leistungsbeziehungen</b>			
<b>32</b>		<b>Jahresergebnis nach internen Leistungsbeziehungen</b>	<b>303.185</b>	<b>303.144</b>	<b>259.093</b>

## Haushaltsplan Steinbach

Teilergebnishaushalt Kostenstelle 001000 Bürgermeister				
Steinbach				
<b>Produktbereich</b>	01	Innere Verwaltung		
<b>Produktgruppe</b>	0010	Gemeindeorgane, Fraktionen		
<b>Teilhaushalt</b>	00011	Bürgermeister		
<b>Kostenstelle</b>	001000	Bürgermeister		
Nr.	Bezeichnung	Ansatz 2021	Ansatz 2020	Ergebnis 2019
5399000	andere sonstige betriebliche Erträge			-113
5490000	andere Kostenersatzleistungen und Erstattungen			-189
6010100	Aufw. für Büromat. u. Drucks. d. Verw. u. Einr.	1.500	1.500	783
6055000	Treibstoffe	750		
6062000	Materialaufw. für techn. Anlagen in Betriebsbauten		3.000	1.959
6063000	Materialaufw. für Einrichtungen und Ausstattungen		2.000	378
6201000	Entgelt Beschäftigte (einschl. Zulagen)	65.250	64.094	94.863
6301000	Dienst-, Amtsbezüge einschl. tarifl. Zulagen	96.505	97.688	6.293
6301001	Pensionszahlungen	43.620	41.580	81.545
6401000	AG-Anteil zur Sozialvers. Entgeltbereich	12.936	12.706	9.807
6450100	Aufw. an Versorgungskassen Beamte	55.730	53.484	32.078
6451000	Auf. an Verso.kassen f. tarifl. Beschäftigte	5.677	5.576	4.130
6460100	Zuführung zu Pensionsrückstellungen	2.361	2.360	
6490100	Beihilfen Bezügebereich	15.000	15.000	21.730
6550000	Aufwendungen für Dienstjubiläen		350	
6645000	Abschr. auf Geschäftsausstattung	286	286	
6810000	Aufw. für Zeitungen u Fachlit. d. Verw. u ähnl. Ei	1.450	1.450	1.201
6832000	Telefonkosten	800	800	275
6850000	Reisekosten	500	500	1.059
6860100	Aufw. für Verfügungsmittel	2.500	2.500	2.315
6861000	Aufw. für Öffentlichkeitsarbeit	1.000	1.000	791
6862000	Aufw. für Gästebewirtung (Repräsentation)			80
6909000	Beiträge für sonstige Versicherungen	150	100	110
6990200	pauschale Einsparungsvorgabe	-3.030	-3.030	
6993000	übrige sonstige betriebliche Aufwendungen	200	200	

## Haushaltsplan Steinbach

Teilergebnishaushalt Kostenstelle 001000 Bürgermeister					
Steinbach					
<b>Produktbereich</b>	01	Innere Verwaltung			
<b>Produktgruppe</b>	0010	Gemeindeorgane, Fraktionen			
<b>Teilhaushalt</b>	00011	Bürgermeister			
<b>Kostenstelle</b>	001000	Bürgermeister			
		Haushaltsansatz			
Nr.	Konten	Bezeichnung	2021	2020	Ergebnis des Jahresabschlusses 2019
<b>Ordentliche Erträge</b>					
01	50	Privatrechtliche Leistungsentgelte			
02	51	Öffentlich-rechtliche Leistungsentgelte			
03	548-549	Kostensersatzleistungen und -erstattungen			-189
04	52	Bestandsveränderungen und aktivierte Eigenleistungen			
05	55	Steuern und steuerähnliche Erträge einschl. Erträge aus gesetzlichen Umlagen			
06	547	Erträge aus Transferleistungen			
07	540-543	Erträge aus Zuweisungen und Zuschüssen für lfd. Zwecke und allgemeine Umlagen			
08	546	Erträge aus der Auflösung von Sonderposten aus Investitionszuweisungen, -zuschüssen und Investitionsbeiträgen			
09	53	Sonstige ordentliche Erträge			-113
<b>10</b>		<b>Summe der ordentlichen Erträge (Nr. 1 bis 9)</b>			<b>-302</b>
<b>Ordentliche Aufwendungen</b>					
11	62, 63, 640-643, 647-649, 65	Personalaufwendungen	233.311	231.418	214.238
12	644-646	Versorgungsaufwendungen	63.768	61.420	36.208
13	60, 61, 67-69	Aufwendungen für Sach- und Dienstleistungen	5.820	10.020	8.949
14	66	Abschreibungen	286	286	
15	71	Aufwendungen für Zuweisungen und Zuschüsse sowie besondere Finanzaufwendungen			
16	73	Steueraufwendungen einschl. Aufwendungen aus gesetzlichen Umlageverpflichtungen			
17	72	Transferaufwendungen			
18	70, 74, 76	Sonstige ordentliche Aufwendungen			
<b>19</b>		<b>Summe der ordentlichen Aufwendungen (Nr. 11 bis 18)</b>	<b>303.185</b>	<b>303.144</b>	<b>259.395</b>
<b>20</b>		<b>Verwaltungsergebnis (Nr. 10 ./ Nr. 19)</b>	<b>303.185</b>	<b>303.144</b>	<b>259.093</b>
21	56, 57	Finanzerträge			
22	77	Finanzaufwendungen			
<b>23</b>		<b>Finanzergebnis (Nr. 21 bis Nr. 22)</b>			
<b>24</b>		<b>Ordentliches Ergebnis (Verwaltungsergebnis und Finanzergebnis Nr. 20 und Nr. 23)</b>	<b>303.185</b>	<b>303.144</b>	<b>259.093</b>
25	59	Außerordentliche Erträge			
26	79	Außerordentliche Aufwendungen			
<b>27</b>		<b>Außerordentliches Ergebnis (Nr. 25 ./ Nr. 26)</b>			
<b>28</b>		<b>Jahresergebnis vor internen Leistungsbeziehungen (ordentliches Ergebnis und außerordentliches Ergebnis Nr. 24 und Nr. 27)</b>	<b>303.185</b>	<b>303.144</b>	<b>259.093</b>
29		Erlöse der internen Leistungsbeziehungen			
30		Kosten der internen Leistungsbeziehungen			
<b>31</b>		<b>Ergebnis der internen Leistungsbeziehungen</b>			
<b>32</b>		<b>Jahresergebnis nach internen Leistungsbeziehungen</b>	<b>303.185</b>	<b>303.144</b>	<b>259.093</b>

## Haushaltsplan Steinbach

Teilfinanzhaushalt Kostenstelle 001000 Bürgermeister							
Steinbach							
<b>Produktbereich</b>	01	Innere Verwaltung					
<b>Produktgruppe</b>	0010	Gemeindeorgane, Fraktionen					
<b>Teilhaushalt</b>	00011	Bürgermeister					
<b>Kostenstelle</b>	001000	Bürgermeister					
		Haushaltsansatz			Investitions- und Investitionsförderungsmaßnahmen		
Nr.	Bezeichnung	2021	Verpflichtungs-ermächtigungen	2020	Ergebnis des Jahresabschlusses 2019	Gesamt-auszahlungs-bedarf	davon bisher bereitgestellt
	<b>Einzahlungen aus Investitionstätigkeit</b>						
20	+ Einz. aus Investitionszuweis. und -zuschüssen sowie aus Investitionsbeiträgen						
21	+ Einz. aus Abgängen von Vermögensgegenständen des Sachanlagevermögens und des immateriellen Anlagevermögens						
22	+ Einz. aus Abgängen von Vermögensgegenständen des Finanzanlagevermögens						
	<b>Einzahlungen aus Finanzierungstätigkeit</b>						
31	+ Einz. aus der Aufnahme v. Krediten und wirtschaftlich vergleichbaren Vorgängen für Investitionen						
	<b>Summe</b>						
	<b>Auszahlungen aus Investitionstätigkeit</b>						
24	- Ausz. für den Erwerb von Grundstücken und Gebäuden						
25	- Ausz. für Baumaßnahmen						
26	- Ausz. für Investitionen in das sonstige Sachanlagevermögen und immaterielle Anlagevermögen davon: Ausz. aus gewährten Investitionszuweisungen und -zuschüssen					-5.500	-5.500
27	- Ausz. für Investitionen in das Finanzanlagevermögen						
	<b>Auszahlungen aus Finanzierungstätigkeit</b>						
32	- Ausz. für die Tilgung von Krediten und wirtschaftlich vergleichbaren Vorgängen für Investitionen						
	<b>Summe</b>					-5.500	-5.500
	<b>Saldo (Einzahlungen ./ Auszahlungen)</b>					-5.500	-5.500

## Haushaltsplan Steinbach

<b>Produktbeschreibung Teilhaushalt 00090 Fraktionen</b>		
Steinbach		
<b>Verantwortliche Organisationseinheit</b>	<b>Verantwortliche Person(en)</b>	
Hauptamt	Jörg Schwengler (Vertretung)	
<b>Zugeordnete Kostenstellen</b>	009000	Fraktionen

## Haushaltsplan Steinbach

Teilergebnishaushalt Teilhaushalt 00090 Fraktionen					
Steinbach					
Nr.	Konten	Bezeichnung	Haushaltsansatz		Ergebnis des Jahresabschlusses 2019
			2021	2020	
		<b>Ordentliche Erträge</b>			
01	50	Privatrechtliche Leistungsentgelte			
02	51	Öffentlich-rechtliche Leistungsentgelte			
03	548-549	Kostensatzleistungen und -erstattungen			
04	52	Bestandsveränderungen und aktivierte Eigenleistungen			
05	55	Steuern und steuerähnliche Erträge einschl. Erträge aus gesetzlichen Umlagen			
06	547	Erträge aus Transferleistungen			
07	540-543	Erträge aus Zuweisungen und Zuschüssen für lfd. Zwecke und allgemeine Umlagen			
08	546	Erträge aus der Auflösung von Sonderposten aus Investitionszuweisungen, -zuschüssen und Investitionsbeiträgen			
09	53	Sonstige ordentliche Erträge			
<b>10</b>		<b>Summe der ordentlichen Erträge (Nr. 1 bis 9)</b>			
		<b>Ordentliche Aufwendungen</b>			
11	62, 63, 640-643, 647-649, 65	Personalaufwendungen			
12	644-646	Versorgungsaufwendungen			
13	60, 61, 67-69	Aufwendungen für Sach- und Dienstleistungen	3.570	3.570	
14	66	Abschreibungen			
15	71	Aufwendungen für Zuweisungen und Zuschüsse sowie besondere Finanzaufwendungen			1.448
16	73	Steueraufwendungen einschl. Aufwendungen aus gesetzlichen Umlageverpflichtungen			
17	72	Transferaufwendungen			
18	70, 74, 76	Sonstige ordentliche Aufwendungen			
<b>19</b>		<b>Summe der ordentlichen Aufwendungen (Nr. 11 bis 18)</b>	<b>3.570</b>	<b>3.570</b>	<b>1.448</b>
<b>20</b>		<b>Verwaltungsergebnis (Nr. 10 ./ Nr. 19)</b>	<b>3.570</b>	<b>3.570</b>	<b>1.448</b>
21	56, 57	Finanzerträge			
22	77	Finanzaufwendungen			
<b>23</b>		<b>Finanzergebnis (Nr. 21 bis Nr. 22)</b>			
<b>24</b>		<b>Ordentliches Ergebnis (Verwaltungsergebnis und Finanzergebnis Nr. 20 und Nr. 23)</b>	<b>3.570</b>	<b>3.570</b>	<b>1.448</b>
25	59	Außerordentliche Erträge			
26	79	Außerordentliche Aufwendungen			
<b>27</b>		<b>Außerordentliches Ergebnis (Nr. 25 ./ Nr. 26)</b>			
<b>28</b>		<b>Jahresergebnis vor internen Leistungsbeziehungen (ordentliches Ergebnis und außerordentliches Ergebnis Nr. 24 und Nr. 27)</b>	<b>3.570</b>	<b>3.570</b>	<b>1.448</b>
29		Erlöse der internen Leistungsbeziehungen			
30		Kosten der internen Leistungsbeziehungen			
<b>31</b>		<b>Ergebnis der internen Leistungsbeziehungen</b>			
<b>32</b>		<b>Jahresergebnis nach internen Leistungsbeziehungen</b>	<b>3.570</b>	<b>3.570</b>	<b>1.448</b>



## Haushaltsplan Steinbach

## Teilergebnishaushalt Kostenstelle 009000 Fraktionen

Steinbach

<b>Produktbereich</b>	01	Innere Verwaltung
<b>Produktgruppe</b>	0010	Gemeindeorgane, Fraktionen
<b>Teilhaushalt</b>	00090	Fraktionen
<b>Kostenstelle</b>	009000	Fraktionen

Nr.	Bezeichnung	Ansatz 2021	Ansatz 2020	Ergebnis 2019
6780000	Aufw. für Aufsichtsrat bzw. Beirat oder dgl.	3.570	3.570	
7128000	Zuschüsse für laufende Zwecke an übrige Bereiche			1.448

## Haushaltsplan Steinbach

Teilergebnishaushalt Kostenstelle 009000 Fraktionen					
Steinbach					
<b>Produktbereich</b>	01	Innere Verwaltung			
<b>Produktgruppe</b>	0010	Gemeindeorgane, Fraktionen			
<b>Teilhaushalt</b>	00090	Fraktionen			
<b>Kostenstelle</b>	009000	Fraktionen			
		Haushaltsansatz			
Nr.	Konten	Bezeichnung	2021	2020	Ergebnis des Jahresabschlusses 2019
<b>Ordentliche Erträge</b>					
01	50	Privatrechtliche Leistungsentgelte			
02	51	Öffentlich-rechtliche Leistungsentgelte			
03	548-549	Kostensersatzleistungen und -erstattungen			
04	52	Bestandsveränderungen und aktivierte Eigenleistungen			
05	55	Steuern und steuerähnliche Erträge einschl. Erträge aus gesetzlichen Umlagen			
06	547	Erträge aus Transferleistungen			
07	540-543	Erträge aus Zuweisungen und Zuschüssen für lfd. Zwecke und allgemeine Umlagen			
08	546	Erträge aus der Auflösung von Sonderposten aus Investitionszuweisungen, -zuschüssen und Investitionsbeiträgen			
09	53	Sonstige ordentliche Erträge			
<b>10</b>		<b>Summe der ordentlichen Erträge (Nr. 1 bis 9)</b>			
<b>Ordentliche Aufwendungen</b>					
11	62, 63, 640-643, 647-649, 65	Personalaufwendungen			
12	644-646	Versorgungsaufwendungen			
13	60, 61, 67-69	Aufwendungen für Sach- und Dienstleistungen	3.570	3.570	
14	66	Abschreibungen			
15	71	Aufwendungen für Zuweisungen und Zuschüsse sowie besondere Finanzaufwendungen			1.448
16	73	Steueraufwendungen einschl. Aufwendungen aus gesetzlichen Umlageverpflichtungen			
17	72	Transferaufwendungen			
18	70, 74, 76	Sonstige ordentliche Aufwendungen			
<b>19</b>		<b>Summe der ordentlichen Aufwendungen (Nr. 11 bis 18)</b>	<b>3.570</b>	<b>3.570</b>	<b>1.448</b>
<b>20</b>		<b>Verwaltungsergebnis (Nr. 10 ./ Nr. 19)</b>	<b>3.570</b>	<b>3.570</b>	<b>1.448</b>
21	56, 57	Finanzerträge			
22	77	Finanzaufwendungen			
<b>23</b>		<b>Finanzergebnis (Nr. 21 bis Nr. 22)</b>			
<b>24</b>		<b>Ordentliches Ergebnis (Verwaltungsergebnis und Finanzergebnis Nr. 20 und Nr. 23)</b>	<b>3.570</b>	<b>3.570</b>	<b>1.448</b>
25	59	Außerordentliche Erträge			
26	79	Außerordentliche Aufwendungen			
<b>27</b>		<b>Außerordentliches Ergebnis (Nr. 25 ./ Nr. 26)</b>			
<b>28</b>		<b>Jahresergebnis vor internen Leistungsbeziehungen (ordentliches Ergebnis und außerordentliches Ergebnis Nr. 24 und Nr. 27)</b>	<b>3.570</b>	<b>3.570</b>	<b>1.448</b>
29		Erlöse der internen Leistungsbeziehungen			
30		Kosten der internen Leistungsbeziehungen			
<b>31</b>		<b>Ergebnis der internen Leistungsbeziehungen</b>			
<b>32</b>		<b>Jahresergebnis nach internen Leistungsbeziehungen</b>	<b>3.570</b>	<b>3.570</b>	<b>1.448</b>

## Haushaltsplan Steinbach

Teilfinanzhaushalt Kostenstelle 009000 Fraktionen							
Steinbach							
<b>Produktbereich</b>	01	Innere Verwaltung					
<b>Produktgruppe</b>	0010	Gemeindeorgane, Fraktionen					
<b>Teilhaushalt</b>	00090	Fraktionen					
<b>Kostenstelle</b>	009000	Fraktionen					
		Haushaltsansatz			Investitions- und Investitionsförderungsmaßnahmen		
Nr.	Bezeichnung	2021	Verpflichtungs-ermächtigungen	2020	Ergebnis des Jahresabschlusses 2019	Gesamt-auszahlungs-bedarf	davon bisher bereitgestellt
	<b>Einzahlungen aus Investitionstätigkeit</b>						
20	+ Einz. aus Investitionszuweis. und -zuschüssen sowie aus Investitionsbeiträgen						
21	+ Einz. aus Abgängen von Vermögensgegenständen des Sachanlagevermögens und des immateriellen Anlagevermögens						
22	+ Einz. aus Abgängen von Vermögensgegenständen des Finanzanlagevermögens						
	<b>Einzahlungen aus Finanzierungstätigkeit</b>						
31	+ Einz. aus der Aufnahme v. Krediten und wirtschaftlich vergleichbaren Vorgängen für Investitionen						
	<b>Summe</b>						
	<b>Auszahlungen aus Investitionstätigkeit</b>						
24	- Ausz. für den Erwerb von Grundstücken und Gebäuden						
25	- Ausz. für Baumaßnahmen						
26	- Ausz. für Investitionen in das sonstige Sachanlagevermögen und immaterielle Anlagevermögen davon: Ausz. aus gewährten Investitionszuweisungen und -zuschüssen						
27	- Ausz. für Investitionen in das Finanzanlagevermögen						
	<b>Auszahlungen aus Finanzierungstätigkeit</b>						
32	- Ausz. für die Tilgung von Krediten und wirtschaftlich vergleichbaren Vorgängen für Investitionen						
	<b>Summe</b>						
	<b>Saldo (Einzahlungen ./ Auszahlungen)</b>						

## Haushaltsplan Steinbach

Teilergebnishaushalt Produktgruppe 0200 Hauptverwaltung					
Steinbach					
Nr.	Konten	Bezeichnung	Haushaltsansatz		Ergebnis des Jahresabschlusses 2019
			2021	2020	
		<b>Ordentliche Erträge</b>			
01	50	Privatrechtliche Leistungsentgelte	-1.300	-1.300	-1.256
02	51	Öffentlich-rechtliche Leistungsentgelte	-200	-200	
03	548-549	Kostensatzleistungen und -erstattungen			-3.115
04	52	Bestandsveränderungen und aktivierte Eigenleistungen			
05	55	Steuern und steuerähnliche Erträge einschl. Erträge aus gesetzlichen Umlagen			
06	547	Erträge aus Transferleistungen			
07	540-543	Erträge aus Zuweisungen und Zuschüssen für lfd. Zwecke und allgemeine Umlagen			
08	546	Erträge aus der Auflösung von Sonderposten aus Investitionszuweisungen, -zuschüssen und Investitionsbeiträgen			
09	53	Sonstige ordentliche Erträge	-3.200	-3.200	-688
<b>10</b>		<b>Summe der ordentlichen Erträge (Nr. 1 bis 9)</b>	<b>-4.700</b>	<b>-4.700</b>	<b>-5.060</b>
		<b>Ordentliche Aufwendungen</b>			
11	62, 63, 640-643, 647-649, 65	Personalaufwendungen	474.613	440.369	416.426
12	644-646	Versorgungsaufwendungen	30.589	26.983	40.624
13	60, 61, 67-69	Aufwendungen für Sach- und Dienstleistungen	178.650	153.640	289.769
14	66	Abschreibungen	7.777	6.834	
15	71	Aufwendungen für Zuweisungen und Zuschüsse sowie besondere Finanzaufwendungen	3.000	3.000	5.368
16	73	Steueraufwendungen einschl. Aufwendungen aus gesetzlichen Umlageverpflichtungen	164.000	164.000	154.383
17	72	Transferaufwendungen			
18	70, 74, 76	Sonstige ordentliche Aufwendungen	400	100	98
<b>19</b>		<b>Summe der ordentlichen Aufwendungen (Nr. 11 bis 18)</b>	<b>859.029</b>	<b>794.926</b>	<b>906.668</b>
<b>20</b>		<b>Verwaltungsergebnis (Nr. 10 ./ Nr. 19)</b>	<b>854.329</b>	<b>790.226</b>	<b>901.608</b>
21	56, 57	Finanzerträge			
22	77	Finanzaufwendungen			
<b>23</b>		<b>Finanzergebnis (Nr. 21 bis Nr. 22)</b>			
<b>24</b>		<b>Ordentliches Ergebnis (Verwaltungsergebnis und Finanzergebnis Nr. 20 und Nr. 23)</b>	<b>854.329</b>	<b>790.226</b>	<b>901.608</b>
25	59	Außerordentliche Erträge			-50
26	79	Außerordentliche Aufwendungen			
<b>27</b>		<b>Außerordentliches Ergebnis (Nr. 25 ./ Nr. 26)</b>			<b>-50</b>
<b>28</b>		<b>Jahresergebnis vor internen Leistungsbeziehungen (ordentliches Ergebnis und außerordentliches Ergebnis Nr. 24 und Nr. 27)</b>	<b>854.329</b>	<b>790.226</b>	<b>901.558</b>
29		Erlöse der internen Leistungsbeziehungen	-24.269	-24.793	-27.247
30		Kosten der internen Leistungsbeziehungen			
<b>31</b>		<b>Ergebnis der internen Leistungsbeziehungen</b>	<b>-24.269</b>	<b>-24.793</b>	<b>-27.247</b>
<b>32</b>		<b>Jahresergebnis nach internen Leistungsbeziehungen</b>	<b>830.060</b>	<b>765.433</b>	<b>874.311</b>

## Haushaltsplan Steinbach

### Produktbeschreibung Teilhaushalt 02000 Hauptverwaltung, Wahlen

Steinbach

**Verantwortliche Organisationseinheit**

Hauptamt

**Verantwortliche Person(en)**

Patrik Hafenegger

Jörg Schwengler (Vertretung)

<b>Zugeordnete Kostenstellen</b>		
	020000	Hauptverwaltung
	020100	Archiv und Registratur
	020200	Post und Zustelldienste
	020400	Zentraler Service/Hausverwaltung
	020500	Öffentlichkeitsarbeit
	020600	Beauftragte (Gleichstellung, etc.)

## Haushaltsplan Steinbach

Teilergebnishaushalt Teilhaushalt 02000 Hauptverwaltung, Wahlen					
Steinbach					
Nr.	Konten	Bezeichnung	Haushaltsansatz		Ergebnis des Jahresabschlusses 2019
			2021	2020	
		<b>Ordentliche Erträge</b>			
01	50	Privatrechtliche Leistungsentgelte	-1.300	-1.300	-1.256
02	51	Öffentlich-rechtliche Leistungsentgelte	-200	-200	
03	548-549	Kostensersatzleistungen und -erstattungen			-3
04	52	Bestandsveränderungen und aktivierte Eigenleistungen			
05	55	Steuern und steuerähnliche Erträge einschl. Erträge aus gesetzlichen Umlagen			
06	547	Erträge aus Transferleistungen			
07	540-543	Erträge aus Zuweisungen und Zuschüssen für lfd. Zwecke und allgemeine Umlagen			
08	546	Erträge aus der Auflösung von Sonderposten aus Investitionszuweisungen, -zuschüssen und Investitionsbeiträgen			
09	53	Sonstige ordentliche Erträge	-3.200	-3.200	-688
<b>10</b>		<b>Summe der ordentlichen Erträge (Nr. 1 bis 9)</b>	<b>-4.700</b>	<b>-4.700</b>	<b>-1.947</b>
		<b>Ordentliche Aufwendungen</b>			
11	62, 63, 640-643, 647-649, 65	Personalaufwendungen	308.958	288.766	298.189
12	644-646	Versorgungsaufwendungen	19.802	17.776	33.703
13	60, 61, 67-69	Aufwendungen für Sach- und Dienstleistungen	138.750	116.390	133.619
14	66	Abschreibungen	7.777	6.834	
15	71	Aufwendungen für Zuweisungen und Zuschüsse sowie besondere Finanzaufwendungen	3.000	3.000	5.368
16	73	Steueraufwendungen einschl. Aufwendungen aus gesetzlichen Umlageverpflichtungen	164.000	164.000	154.383
17	72	Transferaufwendungen			
18	70, 74, 76	Sonstige ordentliche Aufwendungen	400	100	98
<b>19</b>		<b>Summe der ordentlichen Aufwendungen (Nr. 11 bis 18)</b>	<b>642.687</b>	<b>596.866</b>	<b>625.360</b>
<b>20</b>		<b>Verwaltungsergebnis (Nr. 10 ./ Nr. 19)</b>	<b>637.987</b>	<b>592.166</b>	<b>623.413</b>
21	56, 57	Finanzerträge			
22	77	Finanzaufwendungen			
<b>23</b>		<b>Finanzergebnis (Nr. 21 bis Nr. 22)</b>			
<b>24</b>		<b>Ordentliches Ergebnis (Verwaltungsergebnis und Finanzergebnis Nr. 20 und Nr. 23)</b>	<b>637.987</b>	<b>592.166</b>	<b>623.413</b>
25	59	Außerordentliche Erträge			-50
26	79	Außerordentliche Aufwendungen			
<b>27</b>		<b>Außerordentliches Ergebnis (Nr. 25 ./ Nr. 26)</b>			<b>-50</b>
<b>28</b>		<b>Jahresergebnis vor internen Leistungsbeziehungen (ordentliches Ergebnis und außerordentliches Ergebnis Nr. 24 und Nr. 27)</b>	<b>637.987</b>	<b>592.166</b>	<b>623.363</b>
29		Erlöse der internen Leistungsbeziehungen	-24.269	-24.793	-27.247
30		Kosten der internen Leistungsbeziehungen			
<b>31</b>		<b>Ergebnis der internen Leistungsbeziehungen</b>	<b>-24.269</b>	<b>-24.793</b>	<b>-27.247</b>
<b>32</b>		<b>Jahresergebnis nach internen Leistungsbeziehungen</b>	<b>613.718</b>	<b>567.373</b>	<b>596.116</b>

## Haushaltsplan Steinbach

Teilergebnishaushalt Kostenstelle 020000 Hauptverwaltung				
Steinbach				
<b>Produktbereich</b>	01	Innere Verwaltung		
<b>Produktgruppe</b>	0200	Hauptverwaltung		
<b>Teilhaushalt</b>	02000	Hauptverwaltung, Wahlen		
<b>Kostenstelle</b>	020000	Hauptverwaltung		
Nr.	Bezeichnung	Ansatz 2021	Ansatz 2020	Ergebnis 2019
5101000	öffentlich rechtliche Verwaltungsgebühren	-200	-200	
5301000	Erlöse aus Kantinenbetrieb	-1.000	-1.000	-456
5399000	andere sonstige betriebliche Erträge	-200	-200	-232
5490000	andere Kostenersatzleistungen und Erstattungen			-3
5901100	Erträge Spenden, Nachl. Schenk. übriger Bereich			-50
6010100	Aufw. für Büromat. u. Drucks. d. Verw. u. Einr.	8.000	8.000	8.810
6011000	Lehr- und Unterrichtsmittel	500	500	
6062000	Materialaufw. für techn. Anlagen in Betriebsbauten			540
6063000	Materialaufw. für Einrichtungen und Ausstattungen	5.000	4.000	5.709
6069000	sonstiger Aufw. für Reparatur u. Instandhaltung	500	500	388
6101000	Fremdleist. für Erzeugnisse u. and. Umsatzleist.	100	100	40
6131000	Aufw. Entsch. ehrenamtl. Tätige	100	100	168
6139000	sonstige weitere Fremdleistungen	3.000	3.000	5.353
6163000	Instandh. von Einrichtungen und Ausstattungen	1.000	1.000	1.366
6179000	And. sonstige Aufwendungen für bezogene Leistungen			30
6201000	Entgelt Beschäftigte (einschl. Zulagen)	154.922	124.309	101.908
6251010	Aufstockung ATZ			3.457
6261000	Ausbildungsentgelte f. gewerb. Azubis		10.000	
6301000	Dienst-, Amtsbezüge einschl. tarifl. Zulagen			18.153
6401000	AG-Anteil zur Sozialvers. Entgeltbereich	27.514	24.644	22.097
6450100	Aufw. an Versorgungskassen Beamte			14.580
6451000	Auf. an Verso.kassen f. tarifl. Beschäftigte	12.608	10.815	10.060
6460100	Zuführung zu Pensionsrückstellungen			375
6509000	Sonst.Aufw.für Personalmaßnahmen	14.000	14.000	10.266
6560000	Aufw. für Belegschaftsveranstaltungen	1.000	1.000	
6645000	Abschr. auf Geschäftsausstattung	730	502	
6720000	Lizenzen und Konzessionen	150	150	
6730000	Gebühren			5
6771000	Aufw. für Sachverst., Rechtsanwälte u. Gerichtsko.	15.000	15.000	9.109
6810000	Aufw. für Zeitungen u Fachlit. d. Verw. u ähnl. Ei	3.500	2.500	3.209
6820000	Porto und Versandkosten			6
6832000	Telefonkosten	600	600	192
6840000	amtliche Bekanntmachungen	7.500	7.500	6.720
6850000	Reisekosten	350	350	302
6861000	Aufw. für Öffentlichkeitsarbeit			20
6862000	Aufw. für Gästebewirtung (Repräsentation)	7.000	7.000	4.897
6869000	sonst. Aufwendungen für Repräsentation			1.355
6880000	Aufw. für Fort- und Weiterbildung	15.000	15.000	5.523
6909000	Beiträge für sonstige Versicherungen	35.000	33.000	31.727
6910000	Beitr. Wirtschaftsverb. & Berufsvertr, sonst. Ver.	2.000	2.000	723
6990200	pauschale Einsparungsvorgabe	-30.000	-30.000	
6993000	übrige sonstige betriebliche Aufwendungen	3.000	3.000	2.427
7104000	Allgemeine Zuweisungen und Zuschüsse an s.ö.Ber.			100
7128000	Zuschüsse für laufende Zwecke an übrige Bereiche	3.000	3.000	350
7354900	andere Umlagen	155.000	155.000	147.084
7355000	Aufw. aus steuerähnl. Umlagen an Zweckv. & dgl.	9.000	9.000	7.299

**Haushaltsplan Steinbach****Teilergebnishaushalt Kostenstelle 020000 Hauptverwaltung**

Steinbach

**Erläuterungen****Erläuterungen zu Sachkonto 5301000**

Ertrag aus der Kaffeemaschine im Rathaus.

**Erläuterungen zu Sachkonto 6063000**

Ersatzbeschaffung (Büro, Stühle, Schränke)

**Erläuterungen zu Sachkonto 6501000**

Ausbildungskosten

**Erläuterungen zu Sachkonto 6509000**

Aufwendungen insbes. für arbeitsmed. Maßnahmen.

**Erläuterungen zu Sachkonto 6880000**

Erhöhter Bedarf an Fortbildungsmaßnahmen wegen Neueinstellungen.

**Erläuterungen zu Sachkonto 7355000**

Hess. Verwaltungsschulverband 1.400, Tierheim HTK 5.000, Kommunaler Arbeitgeber-Verband 1.000, Frh.v. Stein- Institut 800, KGSt Kommunale Gemeinschaftsstelle für Verwaltungsmanagement 800.



## Haushaltsplan Steinbach

Teilergebnishaushalt Kostenstelle 020000 Hauptverwaltung					
Steinbach					
<b>Produktbereich</b>	01	Innere Verwaltung			
<b>Produktgruppe</b>	0200	Hauptverwaltung			
<b>Teilhaushalt</b>	02000	Hauptverwaltung, Wahlen			
<b>Kostenstelle</b>	020000	Hauptverwaltung			
		Haushaltsansatz			Ergebnis des Jahresabschlusses 2019
Nr.	Konten	Bezeichnung	2021	2020	
<b>Ordentliche Erträge</b>					
01	50	Privatrechtliche Leistungsentgelte			
02	51	Öffentlich-rechtliche Leistungsentgelte	-200	-200	
03	548-549	Kostensersatzleistungen und -erstattungen			-3
04	52	Bestandsveränderungen und aktivierte Eigenleistungen			
05	55	Steuern und steuerähnliche Erträge einschl. Erträge aus gesetzlichen Umlagen			
06	547	Erträge aus Transferleistungen			
07	540-543	Erträge aus Zuweisungen und Zuschüssen für lfd. Zwecke und allgemeine Umlagen			
08	546	Erträge aus der Auflösung von Sonderposten aus Investitionszuweisungen, -zuschüssen und Investitionsbeiträgen			
09	53	Sonstige ordentliche Erträge	-1.200	-1.200	-688
<b>10</b>		<b>Summe der ordentlichen Erträge (Nr. 1 bis 9)</b>	<b>-1.400</b>	<b>-1.400</b>	<b>-691</b>
<b>Ordentliche Aufwendungen</b>					
11	62, 63, 640-643, 647-649, 65	Personalaufwendungen	197.436	173.953	155.880
12	644-646	Versorgungsaufwendungen	12.608	10.815	25.015
13	60, 61, 67-69	Aufwendungen für Sach- und Dienstleistungen	77.300	73.300	88.619
14	66	Abschreibungen	730	502	
15	71	Aufwendungen für Zuweisungen und Zuschüsse sowie besondere Finanzaufwendungen	3.000	3.000	450
16	73	Steueraufwendungen einschl. Aufwendungen aus gesetzlichen Umlageverpflichtungen	164.000	164.000	154.383
17	72	Transferaufwendungen			
18	70, 74, 76	Sonstige ordentliche Aufwendungen			
<b>19</b>		<b>Summe der ordentlichen Aufwendungen (Nr. 11 bis 18)</b>	<b>455.074</b>	<b>425.570</b>	<b>424.347</b>
<b>20</b>		<b>Verwaltungsergebnis (Nr. 10 ./ Nr. 19)</b>	<b>453.674</b>	<b>424.170</b>	<b>423.656</b>
21	56, 57	Finanzerträge			
22	77	Finanzaufwendungen			
<b>23</b>		<b>Finanzergebnis (Nr. 21 bis Nr. 22)</b>			
<b>24</b>		<b>Ordentliches Ergebnis (Verwaltungsergebnis und Finanzergebnis Nr. 20 und Nr. 23)</b>	<b>453.674</b>	<b>424.170</b>	<b>423.656</b>
25	59	Außerordentliche Erträge			-50
26	79	Außerordentliche Aufwendungen			
<b>27</b>		<b>Außerordentliches Ergebnis (Nr. 25 ./ Nr. 26)</b>			<b>-50</b>
<b>28</b>		<b>Jahresergebnis vor internen Leistungsbeziehungen (ordentliches Ergebnis und außerordentliches Ergebnis Nr. 24 und Nr. 27)</b>	<b>453.674</b>	<b>424.170</b>	<b>423.606</b>
29		Erlöse der internen Leistungsbeziehungen	-24.269	-24.793	-27.247
30		Kosten der internen Leistungsbeziehungen			
<b>31</b>		<b>Ergebnis der internen Leistungsbeziehungen</b>	<b>-24.269</b>	<b>-24.793</b>	<b>-27.247</b>
<b>32</b>		<b>Jahresergebnis nach internen Leistungsbeziehungen</b>	<b>429.405</b>	<b>399.377</b>	<b>396.359</b>

## Haushaltsplan Steinbach

Teilfinanzhaushalt Kostenstelle 020000 Hauptverwaltung							
Steinbach							
<b>Produktbereich</b>	01	Innere Verwaltung					
<b>Produktgruppe</b>	0200	Hauptverwaltung					
<b>Teilhaushalt</b>	02000	Hauptverwaltung, Wahlen					
<b>Kostenstelle</b>	020000	Hauptverwaltung					
		Haushaltsansatz			Investitions- und Investitionsförderungsmaßnahmen		
Nr.	Bezeichnung	2021	Verpflichtungs-ermächtigungen	2020	Ergebnis des Jahresabschlusses 2019	Gesamt-auszahlungs-bedarf	davon bisher bereitgestellt
	<b>Einzahlungen aus Investitionstätigkeit</b>						
20	+ Einz. aus Investitionszuweis. und -zuschüssen sowie aus Investitionsbeiträgen						
21	+ Einz. aus Abgängen von Vermögensgegenständen des Sachanlagevermögens und des immateriellen Anlagevermögens						
22	+ Einz. aus Abgängen von Vermögensgegenständen des Finanzanlagevermögens						
	<b>Einzahlungen aus Finanzierungstätigkeit</b>						
31	+ Einz. aus der Aufnahme v. Krediten und wirtschaftlich vergleichbaren Vorgängen für Investitionen						
	<b>Summe</b>						
	<b>Auszahlungen aus Investitionstätigkeit</b>						
24	- Ausz. für den Erwerb von Grundstücken und Gebäuden						
25	- Ausz. für Baumaßnahmen						
26	- Ausz. für Investitionen in das sonstige Sachanlagevermögen und immaterielle Anlagevermögen davon: Ausz. aus gewährten Investitionszuweisungen und -zuschüssen	-15.000		-2.000	-1.166	-87.000	-81.000
27	- Ausz. für Investitionen in das Finanzanlagevermögen						
	<b>Auszahlungen aus Finanzierungstätigkeit</b>						
32	- Ausz. für die Tilgung von Krediten und wirtschaftlich vergleichbaren Vorgängen für Investitionen						
	<b>Summe</b>	<b>-15.000</b>		<b>-2.000</b>	<b>-1.166</b>	<b>-87.000</b>	<b>-81.000</b>
	<b>Saldo (Einzahlungen ./ Auszahlungen)</b>	<b>-15.000</b>		<b>-2.000</b>	<b>-1.166</b>	<b>-87.000</b>	<b>-81.000</b>

## Haushaltsplan Steinbach

### Investitionen Kostenstelle 020000 Hauptverwaltung

Steinbach

Nr. Bezeichnung	Jahres- ergebnis 2019	Ansatz 2020	Ansatz 2021	Verpflichtungs- Ermächtigungen	Finanzplan 2022	Finanzplan 2023 2024
020000-1 Ausstattung	-1.166	-2.000	-15.000		-2.000	-2.000 -2.000

#### Erläuterungen

##### Ausstattung

020000-1

Neue Büromöbel für das Rathaus

## Haushaltsplan Steinbach

Teilergebnishaushalt Kostenstelle 020100 Archiv und Registratur					
Steinbach					
<b>Produktbereich</b>	01	Innere Verwaltung			
<b>Produktgruppe</b>	0200	Hauptverwaltung			
<b>Teilhaushalt</b>	02000	Hauptverwaltung, Wahlen			
<b>Kostenstelle</b>	020100	Archiv und Registratur			
		Haushaltsansatz			
Nr.	Konten	Bezeichnung	2021	2020	Ergebnis des Jahresabschlusses 2019
		<b>Ordentliche Erträge</b>			
01	50	Privatrechtliche Leistungsentgelte			
02	51	Öffentlich-rechtliche Leistungsentgelte			
03	548-549	Kostensersatzleistungen und -erstattungen			
04	52	Bestandsveränderungen und aktivierte Eigenleistungen			
05	55	Steuern und steuerähnliche Erträge einschl. Erträge aus gesetzlichen Umlagen			
06	547	Erträge aus Transferleistungen			
07	540-543	Erträge aus Zuweisungen und Zuschüssen für lfd. Zwecke und allgemeine Umlagen			
08	546	Erträge aus der Auflösung von Sonderposten aus Investitionszuweisungen, -zuschüssen und Investitionsbeiträgen			
09	53	Sonstige ordentliche Erträge			
<b>10</b>		<b>Summe der ordentlichen Erträge (Nr. 1 bis 9)</b>			
		<b>Ordentliche Aufwendungen</b>			
11	62, 63, 640-643, 647-649, 65	Personalaufwendungen			
12	644-646	Versorgungsaufwendungen			
13	60, 61, 67-69	Aufwendungen für Sach- und Dienstleistungen			
14	66	Abschreibungen			
15	71	Aufwendungen für Zuweisungen und Zuschüsse sowie besondere Finanzaufwendungen			
16	73	Steueraufwendungen einschl. Aufwendungen aus gesetzlichen Umlageverpflichtungen			
17	72	Transferaufwendungen			
18	70, 74, 76	Sonstige ordentliche Aufwendungen			
<b>19</b>		<b>Summe der ordentlichen Aufwendungen (Nr. 11 bis 18)</b>			
<b>20</b>		<b>Verwaltungsergebnis (Nr. 10 ./ Nr. 19)</b>			
21	56, 57	Finanzerträge			
22	77	Finanzaufwendungen			
<b>23</b>		<b>Finanzergebnis (Nr. 21 bis Nr. 22)</b>			
<b>24</b>		<b>Ordentliches Ergebnis (Verwaltungsergebnis und Finanzergebnis Nr. 20 und Nr. 23)</b>			
25	59	Außerordentliche Erträge			
26	79	Außerordentliche Aufwendungen			
<b>27</b>		<b>Außerordentliches Ergebnis (Nr. 25 ./ Nr. 26)</b>			
<b>28</b>		<b>Jahresergebnis vor internen Leistungsbeziehungen (ordentliches Ergebnis und außerordentliches Ergebnis Nr. 24 und Nr. 27)</b>			
29		Erlöse der internen Leistungsbeziehungen			
30		Kosten der internen Leistungsbeziehungen			
<b>31</b>		<b>Ergebnis der internen Leistungsbeziehungen</b>			
<b>32</b>		<b>Jahresergebnis nach internen Leistungsbeziehungen</b>			

## Haushaltsplan Steinbach

Teilfinanzhaushalt Kostenstelle 020100 Archiv und Registratur							
Steinbach							
<b>Produktbereich</b>	01	Innere Verwaltung					
<b>Produktgruppe</b>	0200	Hauptverwaltung					
<b>Teilhaushalt</b>	02000	Hauptverwaltung, Wahlen					
<b>Kostenstelle</b>	020100	Archiv und Registratur					
		Haushaltsansatz			Investitions- und Investitionsförderungsmaßnahmen		
Nr.	Bezeichnung	2021	Verpflichtungs-ermächtigungen	2020	Ergebnis des Jahresabschlusses 2019	Gesamt-auszahlungs-bedarf	davon bisher bereitgestellt
	<b>Einzahlungen aus Investitionstätigkeit</b>						
20	+ Einz. aus Investitionszuweis. und -zuschüssen sowie aus Investitionsbeiträgen						
21	+ Einz. aus Abgängen von Vermögensgegenständen des Sachanlagevermögens und des immateriellen Anlagevermögens						
22	+ Einz. aus Abgängen von Vermögensgegenständen des Finanzanlagevermögens						
	<b>Einzahlungen aus Finanzierungstätigkeit</b>						
31	+ Einz. aus der Aufnahme v. Krediten und wirtschaftlich vergleichbaren Vorgängen für Investitionen						
	<b>Summe</b>						
	<b>Auszahlungen aus Investitionstätigkeit</b>						
24	- Ausz. für den Erwerb von Grundstücken und Gebäuden						
25	- Ausz. für Baumaßnahmen						
26	- Ausz. für Investitionen in das sonstige Sachanlagevermögen und immaterielle Anlagevermögen davon: Ausz. aus gewährten Investitionszuweisungen und -zuschüssen						
27	- Ausz. für Investitionen in das Finanzanlagevermögen						
	<b>Auszahlungen aus Finanzierungstätigkeit</b>						
32	- Ausz. für die Tilgung von Krediten und wirtschaftlich vergleichbaren Vorgängen für Investitionen						
	<b>Summe</b>						
	<b>Saldo (Einzahlungen ./ Auszahlungen)</b>						

## Haushaltsplan Steinbach

## Teilergebnishaushalt Kostenstelle 020200 Post und Zustelldienste

Steinbach

<b>Produktbereich</b>	01	Innere Verwaltung
<b>Produktgruppe</b>	0200	Hauptverwaltung
<b>Teilhaushalt</b>	02000	Hauptverwaltung, Wahlen
<b>Kostenstelle</b>	020200	Post und Zustelldienste

Nr.	Bezeichnung	Ansatz 2021	Ansatz 2020	Ergebnis 2019
6010100	Aufw. für Büromat. u. Drucks. d. Verw. u. Einr.	200	200	506
6063000	Materialaufw. für Einrichtungen und Ausstattungen	150	150	
6139000	sonstige weitere Fremdleistungen	1.000	240	1.002
6179000	And. sonstige Aufwendungen für bezogene Leistungen	400	400	
6201000	Entgelt Beschäftigte (einschl. Zulagen)	10.000	15.000	9.198
6401000	AG-Anteil zur Sozialvers. Entgeltbereich	2.550	4.050	2.544
6820000	Porto und Versandkosten	15.000	10.000	7.310
6850000	Reisekosten	400	400	524
6990200	pauschale Einsparungsvorgabe	-1.000	-1.000	

**Erläuterungen****Erläuterungen zu Sachkonto 6139000**

Postalia Service und Update

**Erläuterungen zu Sachkonto 6201000**

weniger städtische Boten

**Erläuterungen zu Sachkonto 6820000**

erhöhter Aufwand, gestiegene Portokosten, Wegfall der städtischen Boten

## Haushaltsplan Steinbach

Teilergebnishaushalt Kostenstelle 020200 Post und Zustelldienste					
Steinbach					
<b>Produktbereich</b>	01	Innere Verwaltung			
<b>Produktgruppe</b>	0200	Hauptverwaltung			
<b>Teilhaushalt</b>	02000	Hauptverwaltung, Wahlen			
<b>Kostenstelle</b>	020200	Post und Zustelldienste			
		Haushaltsansatz			
Nr.	Konten	Bezeichnung	2021	2020	Ergebnis des Jahresabschlusses 2019
<b>Ordentliche Erträge</b>					
01	50	Privatrechtliche Leistungsentgelte			
02	51	Öffentlich-rechtliche Leistungsentgelte			
03	548-549	Kostensersatzleistungen und -erstattungen			
04	52	Bestandsveränderungen und aktivierte Eigenleistungen			
05	55	Steuern und steuerähnliche Erträge einschl. Erträge aus gesetzlichen Umlagen			
06	547	Erträge aus Transferleistungen			
07	540-543	Erträge aus Zuweisungen und Zuschüssen für lfd. Zwecke und allgemeine Umlagen			
08	546	Erträge aus der Auflösung von Sonderposten aus Investitionszuweisungen, -zuschüssen und Investitionsbeiträgen			
09	53	Sonstige ordentliche Erträge			
<b>10</b>		<b>Summe der ordentlichen Erträge (Nr. 1 bis 9)</b>			
<b>Ordentliche Aufwendungen</b>					
11	62, 63, 640-643, 647-649, 65	Personalaufwendungen	12.550	19.050	11.742
12	644-646	Versorgungsaufwendungen			
13	60, 61, 67-69	Aufwendungen für Sach- und Dienstleistungen	16.150	10.390	9.343
14	66	Abschreibungen			
15	71	Aufwendungen für Zuweisungen und Zuschüsse sowie besondere Finanzaufwendungen			
16	73	Steueraufwendungen einschl. Aufwendungen aus gesetzlichen Umlageverpflichtungen			
17	72	Transferaufwendungen			
18	70, 74, 76	Sonstige ordentliche Aufwendungen			
<b>19</b>		<b>Summe der ordentlichen Aufwendungen (Nr. 11 bis 18)</b>	<b>28.700</b>	<b>29.440</b>	<b>21.085</b>
<b>20</b>		<b>Verwaltungsergebnis (Nr. 10 ./ Nr. 19)</b>	<b>28.700</b>	<b>29.440</b>	<b>21.085</b>
21	56, 57	Finanzerträge			
22	77	Finanzaufwendungen			
<b>23</b>		<b>Finanzergebnis (Nr. 21 bis Nr. 22)</b>			
<b>24</b>		<b>Ordentliches Ergebnis (Verwaltungsergebnis und Finanzergebnis Nr. 20 und Nr. 23)</b>	<b>28.700</b>	<b>29.440</b>	<b>21.085</b>
25	59	Außerordentliche Erträge			
26	79	Außerordentliche Aufwendungen			
<b>27</b>		<b>Außerordentliches Ergebnis (Nr. 25 ./ Nr. 26)</b>			
<b>28</b>		<b>Jahresergebnis vor internen Leistungsbeziehungen (ordentliches Ergebnis und außerordentliches Ergebnis Nr. 24 und Nr. 27)</b>	<b>28.700</b>	<b>29.440</b>	<b>21.085</b>
29		Erlöse der internen Leistungsbeziehungen			
30		Kosten der internen Leistungsbeziehungen			
<b>31</b>		<b>Ergebnis der internen Leistungsbeziehungen</b>			
<b>32</b>		<b>Jahresergebnis nach internen Leistungsbeziehungen</b>	<b>28.700</b>	<b>29.440</b>	<b>21.085</b>

## Haushaltsplan Steinbach

Teilfinanzhaushalt Kostenstelle 020200 Post und Zustelldienste							
Steinbach							
<b>Produktbereich</b>	01	Innere Verwaltung					
<b>Produktgruppe</b>	0200	Hauptverwaltung					
<b>Teilhaushalt</b>	02000	Hauptverwaltung, Wahlen					
<b>Kostenstelle</b>	020200	Post und Zustelldienste					
		Haushaltsansatz			Investitions- und Investitionsförderungsmaßnahmen		
Nr.	Bezeichnung	2021	Verpflichtungs-ermächtigungen	2020	Ergebnis des Jahresabschlusses 2019	Gesamt-auszahlungs-bedarf	davon bisher bereitgestellt
	<b>Einzahlungen aus Investitionstätigkeit</b>						
20	+ Einz. aus Investitionszuweis. und -zuschüssen sowie aus Investitionsbeiträgen						
21	+ Einz. aus Abgängen von Vermögensgegenständen des Sachanlagevermögens und des immateriellen Anlagevermögens						
22	+ Einz. aus Abgängen von Vermögensgegenständen des Finanzanlagevermögens						
	<b>Einzahlungen aus Finanzierungstätigkeit</b>						
31	+ Einz. aus der Aufnahme v. Krediten und wirtschaftlich vergleichbaren Vorgängen für Investitionen						
	<b>Summe</b>						
	<b>Auszahlungen aus Investitionstätigkeit</b>						
24	- Ausz. für den Erwerb von Grundstücken und Gebäuden						
25	- Ausz. für Baumaßnahmen						
26	- Ausz. für Investitionen in das sonstige Sachanlagevermögen und immaterielle Anlagevermögen davon: Ausz. aus gewährten Investitionszuweisungen und -zuschüssen						
27	- Ausz. für Investitionen in das Finanzanlagevermögen						
	<b>Auszahlungen aus Finanzierungstätigkeit</b>						
32	- Ausz. für die Tilgung von Krediten und wirtschaftlich vergleichbaren Vorgängen für Investitionen						
	<b>Summe</b>						
	<b>Saldo (Einzahlungen ./ Auszahlungen)</b>						



## Haushaltsplan Steinbach

## Teilergebnishaushalt Kostenstelle 020400 Zentraler Service/Hausverwaltung

Steinbach

<b>Produktbereich</b>	01	Innere Verwaltung
<b>Produktgruppe</b>	0200	Hauptverwaltung
<b>Teilhaushalt</b>	02000	Hauptverwaltung, Wahlen
<b>Kostenstelle</b>	020400	Zentraler Service/Hausverwaltung

Nr.	Bezeichnung	Ansatz 2021	Ansatz 2020	Ergebnis 2019
6010100	Aufw. für Büromat. u. Drucks. d. Verw. u. Einr.			59
6055000	Treibstoffe	1.500	1.200	1.457
6063000	Materialaufw. für Einrichtungen und Ausstattungen	500		598
6081000	Reinigungsmaterial	10.000	9.000	4.929
6139000	sonstige weitere Fremdleistungen			286
6164000	Instandhaltung von Fahrzeugen	1.300	800	115
6201000	Entgelt Beschäftigte (einschl. Zulagen)	47.306	44.631	71.700
6401000	AG-Anteil zur Sozialvers. Entgeltbereich	9.438	8.904	15.151
6451000	Auf. an Verso.kassen f. tarifl. Beschäftigte	4.116	3.883	5.471
6619000	sonst. Abschr. immat. Verm.gegenstände d. Anl.verm	2.375	2.134	
6645000	Abschr. auf Geschäftsausstattung	4.672	4.198	
6701000	Mieten, Pachten, Erbbauzinsen	7.000	7.000	5.016
6720001	Digitale Archive, DMS, Sammelakte	4.000	1.500	3.810
6810000	Aufw. für Zeitungen u Fachlit. d. Verw. u ähnl. Ei			780
6831000	Datenübertragungskosten	8.000	4.000	7.538
6832000	Telefonkosten	7.000	7.000	7.015
6901000	Kfz-Versicherungsbeiträge	1.500	700	1.323
6990200	pauschale Einsparungsvorgabe	-2.000	-2.000	
7030000	Kfz-Steuer	400	100	98

## Erläuterungen

**Erläuterungen zu Sachkonto 6055000**

Anpassung an das Rechnungsergebnis der Vorjahre, höhere Nutzung des allgemeinen Diensts.

**Erläuterungen zu Sachkonto 6720001**

Kosten Archivierung rw21.

**Erläuterungen zu Sachkonto 6831000**

Anpassung an das Ergebnis vom Vorjahr.

## Haushaltsplan Steinbach

Teilergebnishaushalt Kostenstelle 020400 Zentraler Service/Hausverwaltung					
Steinbach					
<b>Produktbereich</b>	01	Innere Verwaltung			
<b>Produktgruppe</b>	0200	Hauptverwaltung			
<b>Teilhaushalt</b>	02000	Hauptverwaltung, Wahlen			
<b>Kostenstelle</b>	020400	Zentraler Service/Hausverwaltung			
		Haushaltsansatz			
Nr.	Konten	Bezeichnung	2021	2020	Ergebnis des Jahresabschlusses 2019
<b>Ordentliche Erträge</b>					
01	50	Privatrechtliche Leistungsentgelte			
02	51	Öffentlich-rechtliche Leistungsentgelte			
03	548-549	Kostensersatzleistungen und -erstattungen			
04	52	Bestandsveränderungen und aktivierte Eigenleistungen			
05	55	Steuern und steuerähnliche Erträge einschl. Erträge aus gesetzlichen Umlagen			
06	547	Erträge aus Transferleistungen			
07	540-543	Erträge aus Zuweisungen und Zuschüssen für lfd. Zwecke und allgemeine Umlagen			
08	546	Erträge aus der Auflösung von Sonderposten aus Investitionszuweisungen, -zuschüssen und Investitionsbeiträgen			
09	53	Sonstige ordentliche Erträge			
<b>10</b>		<b>Summe der ordentlichen Erträge (Nr. 1 bis 9)</b>			
<b>Ordentliche Aufwendungen</b>					
11	62, 63, 640-643, 647-649, 65	Personalaufwendungen	56.744	53.535	86.851
12	644-646	Versorgungsaufwendungen	4.116	3.883	5.471
13	60, 61, 67-69	Aufwendungen für Sach- und Dienstleistungen	38.800	29.200	32.927
14	66	Abschreibungen	7.047	6.332	
15	71	Aufwendungen für Zuweisungen und Zuschüsse sowie besondere Finanzaufwendungen			
16	73	Steueraufwendungen einschl. Aufwendungen aus gesetzlichen Umlageverpflichtungen			
17	72	Transferaufwendungen			
18	70, 74, 76	Sonstige ordentliche Aufwendungen	400	100	98
<b>19</b>		<b>Summe der ordentlichen Aufwendungen (Nr. 11 bis 18)</b>	<b>107.107</b>	<b>93.050</b>	<b>125.348</b>
<b>20</b>		<b>Verwaltungsergebnis (Nr. 10 ./ Nr. 19)</b>	<b>107.107</b>	<b>93.050</b>	<b>125.348</b>
21	56, 57	Finanzerträge			
22	77	Finanzaufwendungen			
<b>23</b>		<b>Finanzergebnis (Nr. 21 bis Nr. 22)</b>			
<b>24</b>		<b>Ordentliches Ergebnis (Verwaltungsergebnis und Finanzergebnis Nr. 20 und Nr. 23)</b>	<b>107.107</b>	<b>93.050</b>	<b>125.348</b>
25	59	Außerordentliche Erträge			
26	79	Außerordentliche Aufwendungen			
<b>27</b>		<b>Außerordentliches Ergebnis (Nr. 25 ./ Nr. 26)</b>			
<b>28</b>		<b>Jahresergebnis vor internen Leistungsbeziehungen (ordentliches Ergebnis und außerordentliches Ergebnis Nr. 24 und Nr. 27)</b>	<b>107.107</b>	<b>93.050</b>	<b>125.348</b>
29		Erlöse der internen Leistungsbeziehungen			
30		Kosten der internen Leistungsbeziehungen			
<b>31</b>		<b>Ergebnis der internen Leistungsbeziehungen</b>			
<b>32</b>		<b>Jahresergebnis nach internen Leistungsbeziehungen</b>	<b>107.107</b>	<b>93.050</b>	<b>125.348</b>

## Haushaltsplan Steinbach

Teilfinanzhaushalt Kostenstelle 020400 Zentraler Service/Hausverwaltung							
Steinbach							
<b>Produktbereich</b>	01	Innere Verwaltung					
<b>Produktgruppe</b>	0200	Hauptverwaltung					
<b>Teilhaushalt</b>	02000	Hauptverwaltung, Wahlen					
<b>Kostenstelle</b>	020400	Zentraler Service/Hausverwaltung					
		Haushaltsansatz			Investitions- und Investitionsförderungsmaßnahmen		
Nr.	Bezeichnung	2021	Verpflichtungs-ermächtigungen	2020	Ergebnis des Jahresabschlusses 2019	Gesamt-auszahlungs-bedarf	davon bisher bereitgestellt
	<b>Einzahlungen aus Investitionstätigkeit</b>						
20	+ Einz. aus Investitionszuweis. und -zuschüssen sowie aus Investitionsbeiträgen						
21	+ Einz. aus Abgängen von Vermögensgegenständen des Sachanlagevermögens und des immateriellen Anlagevermögens						
22	+ Einz. aus Abgängen von Vermögensgegenständen des Finanzanlagevermögens						
	<b>Einzahlungen aus Finanzierungstätigkeit</b>						
31	+ Einz. aus der Aufnahme v. Krediten und wirtschaftlich vergleichbaren Vorgängen für Investitionen						
	<b>Summe</b>						
	<b>Auszahlungen aus Investitionstätigkeit</b>						
24	- Ausz. für den Erwerb von Grundstücken und Gebäuden						
25	- Ausz. für Baumaßnahmen						
26	- Ausz. für Investitionen in das sonstige Sachanlagevermögen und immaterielle Anlagevermögen davon: Ausz. aus gewährten Investitionszuweisungen und -zuschüssen					-43.500	-43.500
27	- Ausz. für Investitionen in das Finanzanlagevermögen						
	<b>Auszahlungen aus Finanzierungstätigkeit</b>						
32	- Ausz. für die Tilgung von Krediten und wirtschaftlich vergleichbaren Vorgängen für Investitionen						
	<b>Summe</b>					-43.500	-43.500
	<b>Saldo (Einzahlungen ./ Auszahlungen)</b>					-43.500	-43.500

## Haushaltsplan Steinbach

## Teilergebnishaushalt Kostenstelle 020500 Öffentlichkeitsarbeit

Steinbach

<b>Produktbereich</b>	01	Innere Verwaltung
<b>Produktgruppe</b>	0200	Hauptverwaltung
<b>Teilhaushalt</b>	02000	Hauptverwaltung, Wahlen
<b>Kostenstelle</b>	020500	Öffentlichkeitsarbeit

Nr.	Bezeichnung	Ansatz 2021	Ansatz 2020	Ergebnis 2019
5005000	Umsatzerl. aus d. sonst. Nutzung v. Vermögen/Recht	-1.300	-1.300	-1.256
6010100	Aufw. für Büromat. u. Drucks. d. Verw. u. Einr.	100	100	121
6062000	Materialaufw. für techn. Anlagen in Betriebsbauten	3.000		
6201000	Entgelt Beschäftigte (einschl. Zulagen)	35.374	35.374	36.875
6401000	AG-Anteil zur Sozialvers. Entgeltbereich	6.854	6.854	6.840
6451000	Auf. an Verso.kassen f. tarifl. Beschäftigte	3.078	3.078	3.216
6861000	Aufw. für Öffentlichkeitsarbeit	1.000	1.000	1.714
6869000	sonst. Aufwendungen für Repräsentation	1.200	1.200	320
6990200	pauschale Einsparungsvorgabe	-1.000	-1.000	

**Erläuterungen****Erläuterungen zu Sachkonto 5005000**

Einnahmen durch die deutsche Städtereklamе.

**Erläuterungen zu Sachkonto 6062000**

Service und Wartung der Stele

**Erläuterungen zu Sachkonto 6869000**

z.B. Sportlerehrung

## Haushaltsplan Steinbach

Teilergebnishaushalt Kostenstelle 020500 Öffentlichkeitsarbeit					
Steinbach					
<b>Produktbereich</b>	01	Innere Verwaltung			
<b>Produktgruppe</b>	0200	Hauptverwaltung			
<b>Teilhaushalt</b>	02000	Hauptverwaltung, Wahlen			
<b>Kostenstelle</b>	020500	Öffentlichkeitsarbeit			
		Haushaltsansatz			
Nr.	Konten	Bezeichnung	2021	2020	Ergebnis des Jahresabschlusses 2019
<b>Ordentliche Erträge</b>					
01	50	Privatrechtliche Leistungsentgelte	-1.300	-1.300	-1.256
02	51	Öffentlich-rechtliche Leistungsentgelte			
03	548-549	Kostensersatzleistungen und -erstattungen			
04	52	Bestandsveränderungen und aktivierte Eigenleistungen			
05	55	Steuern und steuerähnliche Erträge einschl. Erträge aus gesetzlichen Umlagen			
06	547	Erträge aus Transferleistungen			
07	540-543	Erträge aus Zuweisungen und Zuschüssen für lfd. Zwecke und allgemeine Umlagen			
08	546	Erträge aus der Auflösung von Sonderposten aus Investitionszuweisungen, -zuschüssen und Investitionsbeiträgen			
09	53	Sonstige ordentliche Erträge			
<b>10</b>		<b>Summe der ordentlichen Erträge (Nr. 1 bis 9)</b>	<b>-1.300</b>	<b>-1.300</b>	<b>-1.256</b>
<b>Ordentliche Aufwendungen</b>					
11	62, 63, 640-643, 647-649, 65	Personalaufwendungen	42.228	42.228	43.715
12	644-646	Versorgungsaufwendungen	3.078	3.078	3.216
13	60, 61, 67-69	Aufwendungen für Sach- und Dienstleistungen	4.300	1.300	2.155
14	66	Abschreibungen			
15	71	Aufwendungen für Zuweisungen und Zuschüsse sowie besondere Finanzaufwendungen			
16	73	Steueraufwendungen einschl. Aufwendungen aus gesetzlichen Umlageverpflichtungen			
17	72	Transferaufwendungen			
18	70, 74, 76	Sonstige ordentliche Aufwendungen			
<b>19</b>		<b>Summe der ordentlichen Aufwendungen (Nr. 11 bis 18)</b>	<b>49.606</b>	<b>46.606</b>	<b>49.087</b>
<b>20</b>		<b>Verwaltungsergebnis (Nr. 10 ./ Nr. 19)</b>	<b>48.306</b>	<b>45.306</b>	<b>47.831</b>
21	56, 57	Finanzerträge			
22	77	Finanzaufwendungen			
<b>23</b>		<b>Finanzergebnis (Nr. 21 bis Nr. 22)</b>			
<b>24</b>		<b>Ordentliches Ergebnis (Verwaltungsergebnis und Finanzergebnis Nr. 20 und Nr. 23)</b>	<b>48.306</b>	<b>45.306</b>	<b>47.831</b>
25	59	Außerordentliche Erträge			
26	79	Außerordentliche Aufwendungen			
<b>27</b>		<b>Außerordentliches Ergebnis (Nr. 25 ./ Nr. 26)</b>			
<b>28</b>		<b>Jahresergebnis vor internen Leistungsbeziehungen (ordentliches Ergebnis und außerordentliches Ergebnis Nr. 24 und Nr. 27)</b>	<b>48.306</b>	<b>45.306</b>	<b>47.831</b>
29		Erlöse der internen Leistungsbeziehungen			
30		Kosten der internen Leistungsbeziehungen			
<b>31</b>		<b>Ergebnis der internen Leistungsbeziehungen</b>			
<b>32</b>		<b>Jahresergebnis nach internen Leistungsbeziehungen</b>	<b>48.306</b>	<b>45.306</b>	<b>47.831</b>

## Haushaltsplan Steinbach

Teilfinanzhaushalt Kostenstelle 020500 Öffentlichkeitsarbeit							
Steinbach							
<b>Produktbereich</b>	01	Innere Verwaltung					
<b>Produktgruppe</b>	0200	Hauptverwaltung					
<b>Teilhaushalt</b>	02000	Hauptverwaltung, Wahlen					
<b>Kostenstelle</b>	020500	Öffentlichkeitsarbeit					
		Haushaltsansatz			Investitions- und Investitionsförderungsmaßnahmen		
Nr.	Bezeichnung	2021	Verpflichtungs-ermächtigungen	2020	Ergebnis des Jahresabschlusses 2019	Gesamt-auszahlungs-bedarf	davon bisher bereitgestellt
	<b>Einzahlungen aus Investitionstätigkeit</b>						
20	+ Einz. aus Investitionszuweis. und -zuschüssen sowie aus Investitionsbeiträgen						
21	+ Einz. aus Abgängen von Vermögensgegenständen des Sachanlagevermögens und des immateriellen Anlagevermögens						
22	+ Einz. aus Abgängen von Vermögensgegenständen des Finanzanlagevermögens						
	<b>Einzahlungen aus Finanzierungstätigkeit</b>						
31	+ Einz. aus der Aufnahme v. Krediten und wirtschaftlich vergleichbaren Vorgängen für Investitionen						
	<b>Summe</b>						
	<b>Auszahlungen aus Investitionstätigkeit</b>						
24	- Ausz. für den Erwerb von Grundstücken und Gebäuden						
25	- Ausz. für Baumaßnahmen						
26	- Ausz. für Investitionen in das sonstige Sachanlagevermögen und immaterielle Anlagevermögen davon: Ausz. aus gewährten Investitionszuweisungen und -zuschüssen						
27	- Ausz. für Investitionen in das Finanzanlagevermögen						
	<b>Auszahlungen aus Finanzierungstätigkeit</b>						
32	- Ausz. für die Tilgung von Krediten und wirtschaftlich vergleichbaren Vorgängen für Investitionen						
	<b>Summe</b>						
	<b>Saldo (Einzahlungen ./ Auszahlungen)</b>						

## Haushaltsplan Steinbach

## Teilergebnishaushalt Kostenstelle 020600 Beauftragte (Gleichstellung, etc.)

Steinbach

<b>Produktbereich</b>	01	Innere Verwaltung
<b>Produktgruppe</b>	0200	Hauptverwaltung
<b>Teilhaushalt</b>	02000	Hauptverwaltung, Wahlen
<b>Kostenstelle</b>	020600	Beauftragte (Gleichstellung, etc.)

Nr.	Bezeichnung	Ansatz 2021	Ansatz 2020	Ergebnis 2019
5303000	Nebenerlöse aus Veranstaltungen	-2.000	-2.000	
6010100	Aufw. für Büromat. u. Drucks. d. Verw. u. Einr.	100	100	
6089000	übriger sonstiger Materialaufwand	2.000	2.000	
6810000	Aufw. für Zeitungen u. Fachlit. d. Verw. u. ähnl. Ei	100	100	285
6850000	Reisekosten			79
6862000	Aufw. für Gästebewirtung (Repräsentation)			192
6871000	Geschenke bis 35 €			20
7104000	Allgemeine Zuweisungen und Zuschüsse an s.ö.Ber.			4.918

## Erläuterungen

## Erläuterungen zu Sachkonto 7104000

Kosten für das Frauenhaus jetzt auf der KST 400000.

## Haushaltsplan Steinbach

Teilergebnishaushalt Kostenstelle 020600 Beauftragte (Gleichstellung, etc.)					
Steinbach					
<b>Produktbereich</b>	01	Innere Verwaltung			
<b>Produktgruppe</b>	0200	Hauptverwaltung			
<b>Teilhaushalt</b>	02000	Hauptverwaltung, Wahlen			
<b>Kostenstelle</b>	020600	Beauftragte (Gleichstellung, etc.)			
		Haushaltsansatz			
Nr.	Konten	Bezeichnung	2021	2020	Ergebnis des Jahresabschlusses 2019
<b>Ordentliche Erträge</b>					
01	50	Privatrechtliche Leistungsentgelte			
02	51	Öffentlich-rechtliche Leistungsentgelte			
03	548-549	Kostensersatzleistungen und -erstattungen			
04	52	Bestandsveränderungen und aktivierte Eigenleistungen			
05	55	Steuern und steuerähnliche Erträge einschl. Erträge aus gesetzlichen Umlagen			
06	547	Erträge aus Transferleistungen			
07	540-543	Erträge aus Zuweisungen und Zuschüssen für lfd. Zwecke und allgemeine Umlagen			
08	546	Erträge aus der Auflösung von Sonderposten aus Investitionszuweisungen, -zuschüssen und Investitionsbeiträgen			
09	53	Sonstige ordentliche Erträge	-2.000	-2.000	
<b>10</b>		<b>Summe der ordentlichen Erträge (Nr. 1 bis 9)</b>	<b>-2.000</b>	<b>-2.000</b>	
<b>Ordentliche Aufwendungen</b>					
11	62, 63, 640-643, 647-649, 65	Personalaufwendungen			
12	644-646	Versorgungsaufwendungen			
13	60, 61, 67-69	Aufwendungen für Sach- und Dienstleistungen	2.200	2.200	576
14	66	Abschreibungen			
15	71	Aufwendungen für Zuweisungen und Zuschüsse sowie besondere Finanzaufwendungen			4.918
16	73	Steueraufwendungen einschl. Aufwendungen aus gesetzlichen Umlageverpflichtungen			
17	72	Transferaufwendungen			
18	70, 74, 76	Sonstige ordentliche Aufwendungen			
<b>19</b>		<b>Summe der ordentlichen Aufwendungen (Nr. 11 bis 18)</b>	<b>2.200</b>	<b>2.200</b>	<b>5.494</b>
<b>20</b>		<b>Verwaltungsergebnis (Nr. 10 ./ Nr. 19)</b>	<b>200</b>	<b>200</b>	<b>5.494</b>
21	56, 57	Finanzerträge			
22	77	Finanzaufwendungen			
<b>23</b>		<b>Finanzergebnis (Nr. 21 bis Nr. 22)</b>			
<b>24</b>		<b>Ordentliches Ergebnis (Verwaltungsergebnis und Finanzergebnis Nr. 20 und Nr. 23)</b>	<b>200</b>	<b>200</b>	<b>5.494</b>
25	59	Außerordentliche Erträge			
26	79	Außerordentliche Aufwendungen			
<b>27</b>		<b>Außerordentliches Ergebnis (Nr. 25 ./ Nr. 26)</b>			
<b>28</b>		<b>Jahresergebnis vor internen Leistungsbeziehungen (ordentliches Ergebnis und außerordentliches Ergebnis Nr. 24 und Nr. 27)</b>	<b>200</b>	<b>200</b>	<b>5.494</b>
29		Erlöse der internen Leistungsbeziehungen			
30		Kosten der internen Leistungsbeziehungen			
<b>31</b>		<b>Ergebnis der internen Leistungsbeziehungen</b>			
<b>32</b>		<b>Jahresergebnis nach internen Leistungsbeziehungen</b>	<b>200</b>	<b>200</b>	<b>5.494</b>



## Haushaltsplan Steinbach

## Teilfinanzhaushalt Kostenstelle 020600 Beauftragte (Gleichstellung, etc.)

Steinbach

<b>Produktbereich</b>	01	Innere Verwaltung
<b>Produktgruppe</b>	0200	Hauptverwaltung
<b>Teilhaushalt</b>	02000	Hauptverwaltung, Wahlen
<b>Kostenstelle</b>	020600	Beauftragte (Gleichstellung, etc.)

		Haushaltsansatz			Investitions- und Investitionsförderungsmaßnahmen		
Nr.	Bezeichnung	2021	Verpflichtungs-ermächtigungen	2020	Ergebnis des Jahresabschlusses 2019	Gesamt-auszahlungs-bedarf	davon bisher bereitgestellt
	<b>Einzahlungen aus Investitionstätigkeit</b>						
20	+ Einz. aus Investitionszuweis. und -zuschüssen sowie aus Investitionsbeiträgen						
21	+ Einz. aus Abgängen von Vermögensgegenständen des Sachanlagevermögens und des immateriellen Anlagevermögens						
22	+ Einz. aus Abgängen von Vermögensgegenständen des Finanzanlagevermögens						
	<b>Einzahlungen aus Finanzierungstätigkeit</b>						
31	+ Einz. aus der Aufnahme v. Krediten und wirtschaftlich vergleichbaren Vorgängen für Investitionen						
	<b>Summe</b>						
	<b>Auszahlungen aus Investitionstätigkeit</b>						
24	- Ausz. für den Erwerb von Grundstücken und Gebäuden						
25	- Ausz. für Baumaßnahmen						
26	- Ausz. für Investitionen in das sonstige Sachanlagevermögen und immaterielle Anlagevermögen davon: Ausz. aus gewährten Investitionszuweisungen und -zuschüssen						
27	- Ausz. für Investitionen in das Finanzanlagevermögen						
	<b>Auszahlungen aus Finanzierungstätigkeit</b>						
32	- Ausz. für die Tilgung von Krediten und wirtschaftlich vergleichbaren Vorgängen für Investitionen						
	<b>Summe</b>						
	<b>Saldo (Einzahlungen ./ Auszahlungen)</b>						

## Haushaltsplan Steinbach

### Produktbeschreibung Teilhaushalt 02200 Personalverwaltung

Steinbach

**Verantwortliche Organisationseinheit**

Hauptamt

**Verantwortliche Person(en)**

Sebastian Koehler

Patricia Guidozi (Vertretung)

**Zugeordnete Kostenstellen**

020700

Personalrat

022000

Personalverwaltung

022100

Altersteilzeit

## Haushaltsplan Steinbach

Teilergebnishaushalt Teilhaushalt 02200 Personalverwaltung					
Steinbach					
Nr.	Konten	Bezeichnung	Haushaltsansatz		Ergebnis des Jahresabschlusses 2019
			2021	2020	
		<b>Ordentliche Erträge</b>			
01	50	Privatrechtliche Leistungsentgelte			
02	51	Öffentlich-rechtliche Leistungsentgelte			
03	548-549	Kostensatzleistungen und -erstattungen			-3.113
04	52	Bestandsveränderungen und aktivierte Eigenleistungen			
05	55	Steuern und steuerähnliche Erträge einschl. Erträge aus gesetzlichen Umlagen			
06	547	Erträge aus Transferleistungen			
07	540-543	Erträge aus Zuweisungen und Zuschüssen für lfd. Zwecke und allgemeine Umlagen			
08	546	Erträge aus der Auflösung von Sonderposten aus Investitionszuweisungen, -zuschüssen und Investitionsbeiträgen			
09	53	Sonstige ordentliche Erträge			
<b>10</b>		<b>Summe der ordentlichen Erträge (Nr. 1 bis 9)</b>			<b>-3.113</b>
		<b>Ordentliche Aufwendungen</b>			
11	62, 63, 640-643, 647-649, 65	Personalaufwendungen	165.655	151.603	118.237
12	644-646	Versorgungsaufwendungen	10.787	9.207	6.921
13	60, 61, 67-69	Aufwendungen für Sach- und Dienstleistungen	39.900	37.250	156.150
14	66	Abschreibungen			
15	71	Aufwendungen für Zuweisungen und Zuschüsse sowie besondere Finanzaufwendungen			
16	73	Steueraufwendungen einschl. Aufwendungen aus gesetzlichen Umlageverpflichtungen			
17	72	Transferaufwendungen			
18	70, 74, 76	Sonstige ordentliche Aufwendungen			
<b>19</b>		<b>Summe der ordentlichen Aufwendungen (Nr. 11 bis 18)</b>	<b>216.342</b>	<b>198.060</b>	<b>281.308</b>
<b>20</b>		<b>Verwaltungsergebnis (Nr. 10 ./ Nr. 19)</b>	<b>216.342</b>	<b>198.060</b>	<b>278.195</b>
21	56, 57	Finanzerträge			
22	77	Finanzaufwendungen			
<b>23</b>		<b>Finanzergebnis (Nr. 21 bis Nr. 22)</b>			
<b>24</b>		<b>Ordentliches Ergebnis (Verwaltungsergebnis und Finanzergebnis Nr. 20 und Nr. 23)</b>	<b>216.342</b>	<b>198.060</b>	<b>278.195</b>
25	59	Außerordentliche Erträge			
26	79	Außerordentliche Aufwendungen			
<b>27</b>		<b>Außerordentliches Ergebnis (Nr. 25 ./ Nr. 26)</b>			
<b>28</b>		<b>Jahresergebnis vor internen Leistungsbeziehungen (ordentliches Ergebnis und außerordentliches Ergebnis Nr. 24 und Nr. 27)</b>	<b>216.342</b>	<b>198.060</b>	<b>278.195</b>
29		Erlöse der internen Leistungsbeziehungen			
30		Kosten der internen Leistungsbeziehungen			
<b>31</b>		<b>Ergebnis der internen Leistungsbeziehungen</b>			
<b>32</b>		<b>Jahresergebnis nach internen Leistungsbeziehungen</b>	<b>216.342</b>	<b>198.060</b>	<b>278.195</b>

## Haushaltsplan Steinbach

## Teilergebnishaushalt Kostenstelle 020700 Personalrat

Steinbach

<b>Produktbereich</b>	01	Innere Verwaltung
<b>Produktgruppe</b>	0200	Hauptverwaltung
<b>Teilhaushalt</b>	02200	Personalverwaltung
<b>Kostenstelle</b>	020700	Personalrat

Nr.	Bezeichnung	Ansatz 2021	Ansatz 2020	Ergebnis 2019
6560000	Aufw. für Belegschaftsveranstaltungen	1.500	1.500	1.500
6880000	Aufw. für Fort- und Weiterbildung	250	250	

## Haushaltsplan Steinbach

Teilergebnishaushalt Kostenstelle 020700 Personalrat					
Steinbach					
<b>Produktbereich</b>	01	Innere Verwaltung			
<b>Produktgruppe</b>	0200	Hauptverwaltung			
<b>Teilhaushalt</b>	02200	Personalverwaltung			
<b>Kostenstelle</b>	020700	Personalrat			
		Haushaltsansatz			
Nr.	Konten	Bezeichnung	2021	2020	Ergebnis des Jahresabschlusses 2019
<b>Ordentliche Erträge</b>					
01	50	Privatrechtliche Leistungsentgelte			
02	51	Öffentlich-rechtliche Leistungsentgelte			
03	548-549	Kostensersatzleistungen und -erstattungen			
04	52	Bestandsveränderungen und aktivierte Eigenleistungen			
05	55	Steuern und steuerähnliche Erträge einschl. Erträge aus gesetzlichen Umlagen			
06	547	Erträge aus Transferleistungen			
07	540-543	Erträge aus Zuweisungen und Zuschüssen für lfd. Zwecke und allgemeine Umlagen			
08	546	Erträge aus der Auflösung von Sonderposten aus Investitionszuweisungen, -zuschüssen und Investitionsbeiträgen			
09	53	Sonstige ordentliche Erträge			
<b>10</b>		<b>Summe der ordentlichen Erträge (Nr. 1 bis 9)</b>			
<b>Ordentliche Aufwendungen</b>					
11	62, 63, 640-643, 647-649, 65	Personalaufwendungen	1.500	1.500	1.500
12	644-646	Versorgungsaufwendungen			
13	60, 61, 67-69	Aufwendungen für Sach- und Dienstleistungen	250	250	
14	66	Abschreibungen			
15	71	Aufwendungen für Zuweisungen und Zuschüsse sowie besondere Finanzaufwendungen			
16	73	Steueraufwendungen einschl. Aufwendungen aus gesetzlichen Umlageverpflichtungen			
17	72	Transferaufwendungen			
18	70, 74, 76	Sonstige ordentliche Aufwendungen			
<b>19</b>		<b>Summe der ordentlichen Aufwendungen (Nr. 11 bis 18)</b>	<b>1.750</b>	<b>1.750</b>	<b>1.500</b>
<b>20</b>		<b>Verwaltungsergebnis (Nr. 10 ./ Nr. 19)</b>	<b>1.750</b>	<b>1.750</b>	<b>1.500</b>
21	56, 57	Finanzerträge			
22	77	Finanzaufwendungen			
<b>23</b>		<b>Finanzergebnis (Nr. 21 bis Nr. 22)</b>			
<b>24</b>		<b>Ordentliches Ergebnis (Verwaltungsergebnis und Finanzergebnis Nr. 20 und Nr. 23)</b>	<b>1.750</b>	<b>1.750</b>	<b>1.500</b>
25	59	Außerordentliche Erträge			
26	79	Außerordentliche Aufwendungen			
<b>27</b>		<b>Außerordentliches Ergebnis (Nr. 25 ./ Nr. 26)</b>			
<b>28</b>		<b>Jahresergebnis vor internen Leistungsbeziehungen (ordentliches Ergebnis und außerordentliches Ergebnis Nr. 24 und Nr. 27)</b>	<b>1.750</b>	<b>1.750</b>	<b>1.500</b>
29		Erlöse der internen Leistungsbeziehungen			
30		Kosten der internen Leistungsbeziehungen			
<b>31</b>		<b>Ergebnis der internen Leistungsbeziehungen</b>			
<b>32</b>		<b>Jahresergebnis nach internen Leistungsbeziehungen</b>	<b>1.750</b>	<b>1.750</b>	<b>1.500</b>

## Haushaltsplan Steinbach

Teilfinanzhaushalt Kostenstelle 020700 Personalrat							
Steinbach							
<b>Produktbereich</b>	01	Innere Verwaltung					
<b>Produktgruppe</b>	0200	Hauptverwaltung					
<b>Teilhaushalt</b>	02200	Personalverwaltung					
<b>Kostenstelle</b>	020700	Personalrat					
		Haushaltsansatz			Investitions- und Investitionsförderungsmaßnahmen		
Nr.	Bezeichnung	2021	Verpflichtungs-ermächtigungen	2020	Ergebnis des Jahresabschlusses 2019	Gesamt-auszahlungs-bedarf	davon bisher bereitgestellt
	<b>Einzahlungen aus Investitionstätigkeit</b>						
20	+ Einz. aus Investitionszuweis. und -zuschüssen sowie aus Investitionsbeiträgen						
21	+ Einz. aus Abgängen von Vermögensgegenständen des Sachanlagevermögens und des immateriellen Anlagevermögens						
22	+ Einz. aus Abgängen von Vermögensgegenständen des Finanzanlagevermögens						
	<b>Einzahlungen aus Finanzierungstätigkeit</b>						
31	+ Einz. aus der Aufnahme v. Krediten und wirtschaftlich vergleichbaren Vorgängen für Investitionen						
	<b>Summe</b>						
	<b>Auszahlungen aus Investitionstätigkeit</b>						
24	- Ausz. für den Erwerb von Grundstücken und Gebäuden						
25	- Ausz. für Baumaßnahmen						
26	- Ausz. für Investitionen in das sonstige Sachanlagevermögen und immaterielle Anlagevermögen davon: Ausz. aus gewährten Investitionszuweisungen und -zuschüssen						
27	- Ausz. für Investitionen in das Finanzanlagevermögen						
	<b>Auszahlungen aus Finanzierungstätigkeit</b>						
32	- Ausz. für die Tilgung von Krediten und wirtschaftlich vergleichbaren Vorgängen für Investitionen						
	<b>Summe</b>						
	<b>Saldo (Einzahlungen ./ Auszahlungen)</b>						

## Haushaltsplan Steinbach

Teilergebnishaushalt Kostenstelle 022000 Personalverwaltung				
Steinbach				
<b>Produktbereich</b>	01	Innere Verwaltung		
<b>Produktgruppe</b>	0200	Hauptverwaltung		
<b>Teilhaushalt</b>	02200	Personalverwaltung		
<b>Kostenstelle</b>	022000	Personalverwaltung		
Nr.	Bezeichnung	Ansatz 2021	Ansatz 2020	Ergebnis 2019
6010100	Aufw. für Büromat. u. Drucks. d. Verw. u. Einr.	500	500	630
6011000	Lehr- und Unterrichtsmittel	100	100	
6132000	Aufwand für Leiharbeitskräfte	30.000	30.000	147.549
6139000	sonstige weitere Fremdleistungen	150		150
6201000	Entgelt Beschäftigte (einschl. Zulagen)	41.694	37.367	42.064
6211000	Leistungsentgelt Beschäftigte	82.299	76.180	33.009
6401000	AG-Anteil zur Sozialvers. Entgeltbereich	24.612	21.006	14.983
6451000	Aufw. an Verso.kassen f. tarifl. Beschäftigte	10.787	9.207	6.921
6491000	Beihilfen Entgeltbereich	200	200	89
6501000	Aufwendungen für Personaleinstellungen	15.000	15.000	22.148
6550000	Aufwendungen für Dienstjubiläen	350	350	
6590000	übrige sonstige Personalaufwendungen			4.443
6720000	Lizenzen und Konzessionen	8.800	6.300	6.141
6720001	Digitale Archive, DMS, Sammelakte	750	750	622
6720002	Softwarepflege, Schnittstelle, usw.	500	500	300
6810000	Aufw. für Zeitungen u Fachlit. d. Verw. u ähnl. Ei	1.000	1.000	205
6820000	Porto und Versandkosten			163
6831000	Datenübertragungskosten	250	250	261
6850000	Reisekosten	100	100	
6990200	pauschale Einsparungsvorgabe	-3.000	-3.000	
6993000	übrige sonstige betriebliche Aufwendungen	500	500	130
<b>Erläuterungen</b>				
<b>Erläuterungen zu Sachkonto 6720000</b>				
Service und Wartung der Zeiterfassung				

## Haushaltsplan Steinbach

Teilergebnishaushalt Kostenstelle 022000 Personalverwaltung					
Steinbach					
<b>Produktbereich</b>	01	Innere Verwaltung			
<b>Produktgruppe</b>	0200	Hauptverwaltung			
<b>Teilhaushalt</b>	02200	Personalverwaltung			
<b>Kostenstelle</b>	022000	Personalverwaltung			
		Haushaltsansatz			
Nr.	Konten	Bezeichnung	2021	2020	Ergebnis des Jahresabschlusses 2019
<b>Ordentliche Erträge</b>					
01	50	Privatrechtliche Leistungsentgelte			
02	51	Öffentlich-rechtliche Leistungsentgelte			
03	548-549	Kostensersatzleistungen und -erstattungen			-3.113
04	52	Bestandsveränderungen und aktivierte Eigenleistungen			
05	55	Steuern und steuerähnliche Erträge einschl. Erträge aus gesetzlichen Umlagen			
06	547	Erträge aus Transferleistungen			
07	540-543	Erträge aus Zuweisungen und Zuschüssen für lfd. Zwecke und allgemeine Umlagen			
08	546	Erträge aus der Auflösung von Sonderposten aus Investitionszuweisungen, -zuschüssen und Investitionsbeiträgen			
09	53	Sonstige ordentliche Erträge			
<b>10</b>		<b>Summe der ordentlichen Erträge (Nr. 1 bis 9)</b>			<b>-3.113</b>
<b>Ordentliche Aufwendungen</b>					
11	62, 63, 640-643, 647-649, 65	Personalaufwendungen	164.155	150.103	116.737
12	644-646	Versorgungsaufwendungen	10.787	9.207	6.921
13	60, 61, 67-69	Aufwendungen für Sach- und Dienstleistungen	39.650	37.000	156.150
14	66	Abschreibungen			
15	71	Aufwendungen für Zuweisungen und Zuschüsse sowie besondere Finanzaufwendungen			
16	73	Steueraufwendungen einschl. Aufwendungen aus gesetzlichen Umlageverpflichtungen			
17	72	Transferaufwendungen			
18	70, 74, 76	Sonstige ordentliche Aufwendungen			
<b>19</b>		<b>Summe der ordentlichen Aufwendungen (Nr. 11 bis 18)</b>	<b>214.592</b>	<b>196.310</b>	<b>279.808</b>
<b>20</b>		<b>Verwaltungsergebnis (Nr. 10 ./ Nr. 19)</b>	<b>214.592</b>	<b>196.310</b>	<b>276.695</b>
21	56, 57	Finanzerträge			
22	77	Finanzaufwendungen			
<b>23</b>		<b>Finanzergebnis (Nr. 21 bis Nr. 22)</b>			
<b>24</b>		<b>Ordentliches Ergebnis (Verwaltungsergebnis und Finanzergebnis Nr. 20 und Nr. 23)</b>	<b>214.592</b>	<b>196.310</b>	<b>276.695</b>
25	59	Außerordentliche Erträge			
26	79	Außerordentliche Aufwendungen			
<b>27</b>		<b>Außerordentliches Ergebnis (Nr. 25 ./ Nr. 26)</b>			
<b>28</b>		<b>Jahresergebnis vor internen Leistungsbeziehungen (ordentliches Ergebnis und außerordentliches Ergebnis Nr. 24 und Nr. 27)</b>	<b>214.592</b>	<b>196.310</b>	<b>276.695</b>
29		Erlöse der internen Leistungsbeziehungen			
30		Kosten der internen Leistungsbeziehungen			
<b>31</b>		<b>Ergebnis der internen Leistungsbeziehungen</b>			
<b>32</b>		<b>Jahresergebnis nach internen Leistungsbeziehungen</b>	<b>214.592</b>	<b>196.310</b>	<b>276.695</b>



## Haushaltsplan Steinbach

Teilfinanzhaushalt Kostenstelle 022000 Personalverwaltung							
Steinbach							
<b>Produktbereich</b>	01	Innere Verwaltung					
<b>Produktgruppe</b>	0200	Hauptverwaltung					
<b>Teilhaushalt</b>	02200	Personalverwaltung					
<b>Kostenstelle</b>	022000	Personalverwaltung					
		Haushaltsansatz			Investitions- und Investitionsförderungsmaßnahmen		
Nr.	Bezeichnung	2021	Verpflichtungs-ermächtigungen	2020	Ergebnis des Jahresabschlusses 2019	Gesamt-auszahlungs-bedarf	davon bisher bereitgestellt
	<b>Einzahlungen aus Investitionstätigkeit</b>						
20	+ Einz. aus Investitionszuweis. und -zuschüssen sowie aus Investitionsbeiträgen						
21	+ Einz. aus Abgängen von Vermögensgegenständen des Sachanlagevermögens und des immateriellen Anlagevermögens						
22	+ Einz. aus Abgängen von Vermögensgegenständen des Finanzanlagevermögens						
	<b>Einzahlungen aus Finanzierungstätigkeit</b>						
31	+ Einz. aus der Aufnahme v. Krediten und wirtschaftlich vergleichbaren Vorgängen für Investitionen						
	<b>Summe</b>						
	<b>Auszahlungen aus Investitionstätigkeit</b>						
24	- Ausz. für den Erwerb von Grundstücken und Gebäuden						
25	- Ausz. für Baumaßnahmen						
26	- Ausz. für Investitionen in das sonstige Sachanlagevermögen und immaterielle Anlagevermögen davon: Ausz. aus gewährten Investitionszuweisungen und -zuschüssen	-15.000				-15.000	-15.000
27	- Ausz. für Investitionen in das Finanzanlagevermögen						
	<b>Auszahlungen aus Finanzierungstätigkeit</b>						
32	- Ausz. für die Tilgung von Krediten und wirtschaftlich vergleichbaren Vorgängen für Investitionen						
	<b>Summe</b>	<b>-15.000</b>				<b>-15.000</b>	<b>-15.000</b>
	<b>Saldo (Einzahlungen ./ Auszahlungen)</b>	<b>-15.000</b>				<b>-15.000</b>	<b>-15.000</b>

## Haushaltsplan Steinbach

### Investitionen Kostenstelle 022000 Personalverwaltung

Steinbach

Nr. Bezeichnung	Jahres- ergebnis 2019	Ansatz 2020	Ansatz 2021	Verpflichtungs- Ermächtigungen	Finanzplan 2022	Finanzplan 2023 2024
022000-1 Neue Zeiterfassung			-15.000			

#### Erläuterungen

##### Neue Zeiterfassung

022000-1

Neue Zeiterfassung

## Haushaltsplan Steinbach

Teilergebnishaushalt Produktgruppe 0300 Finanzverwaltung					
Steinbach					
Nr.	Konten	Bezeichnung	Haushaltsansatz		Ergebnis des Jahresabschlusses 2019
			2021	2020	
		<b>Ordentliche Erträge</b>			
01	50	Privatrechtliche Leistungsentgelte			
02	51	Öffentlich-rechtliche Leistungsentgelte			
03	548-549	Kostensatzleistungen und -erstattungen			
04	52	Bestandsveränderungen und aktivierte Eigenleistungen			
05	55	Steuern und steuerähnliche Erträge einschl. Erträge aus gesetzlichen Umlagen			
06	547	Erträge aus Transferleistungen			
07	540-543	Erträge aus Zuweisungen und Zuschüssen für lfd. Zwecke und allgemeine Umlagen			
08	546	Erträge aus der Auflösung von Sonderposten aus Investitionszuweisungen, -zuschüssen und Investitionsbeiträgen			
09	53	Sonstige ordentliche Erträge			-227
<b>10</b>		<b>Summe der ordentlichen Erträge (Nr. 1 bis 9)</b>			<b>-227</b>
		<b>Ordentliche Aufwendungen</b>			
11	62, 63, 640-643, 647-649, 65	Personalaufwendungen	396.012	340.924	228.710
12	644-646	Versorgungsaufwendungen	35.239	43.452	27.900
13	60, 61, 67-69	Aufwendungen für Sach- und Dienstleistungen	167.500	167.500	151.993
14	66	Abschreibungen	250	250	
15	71	Aufwendungen für Zuweisungen und Zuschüsse sowie besondere Finanzaufwendungen			
16	73	Steueraufwendungen einschl. Aufwendungen aus gesetzlichen Umlageverpflichtungen			
17	72	Transferaufwendungen			
18	70, 74, 76	Sonstige ordentliche Aufwendungen			
<b>19</b>		<b>Summe der ordentlichen Aufwendungen (Nr. 11 bis 18)</b>	<b>599.001</b>	<b>552.126</b>	<b>408.603</b>
<b>20</b>		<b>Verwaltungsergebnis (Nr. 10 ./ Nr. 19)</b>	<b>599.001</b>	<b>552.126</b>	<b>408.376</b>
21	56, 57	Finanzerträge			-465
22	77	Finanzaufwendungen			
<b>23</b>		<b>Finanzergebnis (Nr. 21 bis Nr. 22)</b>			<b>-465</b>
<b>24</b>		<b>Ordentliches Ergebnis (Verwaltungsergebnis und Finanzergebnis Nr. 20 und Nr. 23)</b>	<b>599.001</b>	<b>552.126</b>	<b>407.911</b>
25	59	Außerordentliche Erträge			-9
26	79	Außerordentliche Aufwendungen			10.132
<b>27</b>		<b>Außerordentliches Ergebnis (Nr. 25 ./ Nr. 26)</b>			<b>10.123</b>
<b>28</b>		<b>Jahresergebnis vor internen Leistungsbeziehungen (ordentliches Ergebnis und außerordentliches Ergebnis Nr. 24 und Nr. 27)</b>	<b>599.001</b>	<b>552.126</b>	<b>418.034</b>
29		Erlöse der internen Leistungsbeziehungen	-75.787	-74.090	-76.211
30		Kosten der internen Leistungsbeziehungen			
<b>31</b>		<b>Ergebnis der internen Leistungsbeziehungen</b>	<b>-75.787</b>	<b>-74.090</b>	<b>-76.211</b>
<b>32</b>		<b>Jahresergebnis nach internen Leistungsbeziehungen</b>	<b>523.214</b>	<b>478.036</b>	<b>341.823</b>

## Haushaltsplan Steinbach

### Produktbeschreibung Teilhaushalt 03100 Kämmereiverwaltung

Steinbach

**Verantwortliche Organisationseinheit**

Finanzwesen

**Verantwortliche Person(en)**

Marcus Gipp

Robert Eckhardt (Vertretung)

**Zugeordnete Kostenstellen**

020300

Beschaffungsstelle

031000

Kämmereiverwaltung

## Haushaltsplan Steinbach

Teilergebnishaushalt Teilhaushalt 03100 Kämmereiverwaltung					
Steinbach					
Nr.	Konten	Bezeichnung	Haushaltsansatz		Ergebnis des Jahresabschlusses 2019
			2021	2020	
		<b>Ordentliche Erträge</b>			
01	50	Privatrechtliche Leistungsentgelte			
02	51	Öffentlich-rechtliche Leistungsentgelte			
03	548-549	Kostensatzleistungen und -erstattungen			
04	52	Bestandsveränderungen und aktivierte Eigenleistungen			
05	55	Steuern und steuerähnliche Erträge einschl. Erträge aus gesetzlichen Umlagen			
06	547	Erträge aus Transferleistungen			
07	540-543	Erträge aus Zuweisungen und Zuschüssen für lfd. Zwecke und allgemeine Umlagen			
08	546	Erträge aus der Auflösung von Sonderposten aus Investitionszuweisungen, -zuschüssen und Investitionsbeiträgen			
09	53	Sonstige ordentliche Erträge			-227
<b>10</b>		<b>Summe der ordentlichen Erträge (Nr. 1 bis 9)</b>			<b>-227</b>
		<b>Ordentliche Aufwendungen</b>			
11	62, 63, 640-643, 647-649, 65	Personalaufwendungen	324.679	277.241	164.207
12	644-646	Versorgungsaufwendungen	30.222	38.835	23.191
13	60, 61, 67-69	Aufwendungen für Sach- und Dienstleistungen	75.400	75.400	36.791
14	66	Abschreibungen			
15	71	Aufwendungen für Zuweisungen und Zuschüsse sowie besondere Finanzaufwendungen			
16	73	Steueraufwendungen einschl. Aufwendungen aus gesetzlichen Umlageverpflichtungen			
17	72	Transferaufwendungen			
18	70, 74, 76	Sonstige ordentliche Aufwendungen			
<b>19</b>		<b>Summe der ordentlichen Aufwendungen (Nr. 11 bis 18)</b>	<b>430.301</b>	<b>391.476</b>	<b>224.188</b>
<b>20</b>		<b>Verwaltungsergebnis (Nr. 10 ./ Nr. 19)</b>	<b>430.301</b>	<b>391.476</b>	<b>223.961</b>
21	56, 57	Finanzerträge			
22	77	Finanzaufwendungen			
<b>23</b>		<b>Finanzergebnis (Nr. 21 bis Nr. 22)</b>			
<b>24</b>		<b>Ordentliches Ergebnis (Verwaltungsergebnis und Finanzergebnis Nr. 20 und Nr. 23)</b>	<b>430.301</b>	<b>391.476</b>	<b>223.961</b>
25	59	Außerordentliche Erträge			
26	79	Außerordentliche Aufwendungen			10.132
<b>27</b>		<b>Außerordentliches Ergebnis (Nr. 25 ./ Nr. 26)</b>			<b>10.132</b>
<b>28</b>		<b>Jahresergebnis vor internen Leistungsbeziehungen (ordentliches Ergebnis und außerordentliches Ergebnis Nr. 24 und Nr. 27)</b>	<b>430.301</b>	<b>391.476</b>	<b>234.093</b>
29		Erlöse der internen Leistungsbeziehungen	-45.789	-45.055	-43.568
30		Kosten der internen Leistungsbeziehungen			
<b>31</b>		<b>Ergebnis der internen Leistungsbeziehungen</b>	<b>-45.789</b>	<b>-45.055</b>	<b>-43.568</b>
<b>32</b>		<b>Jahresergebnis nach internen Leistungsbeziehungen</b>	<b>384.512</b>	<b>346.421</b>	<b>190.525</b>

## Haushaltsplan Steinbach

Teilergebnishaushalt Kostenstelle 020300 Beschaffungsstelle					
Steinbach					
<b>Produktbereich</b>	01	Innere Verwaltung			
<b>Produktgruppe</b>	0300	Finanzverwaltung			
<b>Teilhaushalt</b>	03100	Kämmereiverwaltung			
<b>Kostenstelle</b>	020300	Beschaffungsstelle			
		Haushaltsansatz			
Nr.	Konten	Bezeichnung	2021	2020	Ergebnis des Jahresabschlusses 2019
		<b>Ordentliche Erträge</b>			
01	50	Privatrechtliche Leistungsentgelte			
02	51	Öffentlich-rechtliche Leistungsentgelte			
03	548-549	Kostensersatzleistungen und -erstattungen			
04	52	Bestandsveränderungen und aktivierte Eigenleistungen			
05	55	Steuern und steuerähnliche Erträge einschl. Erträge aus gesetzlichen Umlagen			
06	547	Erträge aus Transferleistungen			
07	540-543	Erträge aus Zuweisungen und Zuschüssen für lfd. Zwecke und allgemeine Umlagen			
08	546	Erträge aus der Auflösung von Sonderposten aus Investitionszuweisungen, -zuschüssen und Investitionsbeiträgen			
09	53	Sonstige ordentliche Erträge			
<b>10</b>		<b>Summe der ordentlichen Erträge (Nr. 1 bis 9)</b>			
		<b>Ordentliche Aufwendungen</b>			
11	62, 63, 640-643, 647-649, 65	Personalaufwendungen			
12	644-646	Versorgungsaufwendungen			
13	60, 61, 67-69	Aufwendungen für Sach- und Dienstleistungen			
14	66	Abschreibungen			
15	71	Aufwendungen für Zuweisungen und Zuschüsse sowie besondere Finanzaufwendungen			
16	73	Steueraufwendungen einschl. Aufwendungen aus gesetzlichen Umlageverpflichtungen			
17	72	Transferaufwendungen			
18	70, 74, 76	Sonstige ordentliche Aufwendungen			
<b>19</b>		<b>Summe der ordentlichen Aufwendungen (Nr. 11 bis 18)</b>			
<b>20</b>		<b>Verwaltungsergebnis (Nr. 10 ./ Nr. 19)</b>			
21	56, 57	Finanzerträge			
22	77	Finanzaufwendungen			
<b>23</b>		<b>Finanzergebnis (Nr. 21 bis Nr. 22)</b>			
<b>24</b>		<b>Ordentliches Ergebnis (Verwaltungsergebnis und Finanzergebnis Nr. 20 und Nr. 23)</b>			
25	59	Außerordentliche Erträge			
26	79	Außerordentliche Aufwendungen			
<b>27</b>		<b>Außerordentliches Ergebnis (Nr. 25 ./ Nr. 26)</b>			
<b>28</b>		<b>Jahresergebnis vor internen Leistungsbeziehungen (ordentliches Ergebnis und außerordentliches Ergebnis Nr. 24 und Nr. 27)</b>			
29		Erlöse der internen Leistungsbeziehungen			
30		Kosten der internen Leistungsbeziehungen			
<b>31</b>		<b>Ergebnis der internen Leistungsbeziehungen</b>			
<b>32</b>		<b>Jahresergebnis nach internen Leistungsbeziehungen</b>			

## Haushaltsplan Steinbach

Teilfinanzhaushalt Kostenstelle 020300 Beschaffungsstelle							
Steinbach							
<b>Produktbereich</b>	01	Innere Verwaltung					
<b>Produktgruppe</b>	0300	Finanzverwaltung					
<b>Teilhaushalt</b>	03100	Kämmereiverwaltung					
<b>Kostenstelle</b>	020300	Beschaffungsstelle					
		Haushaltsansatz			Investitions- und Investitionsförderungsmaßnahmen		
Nr.	Bezeichnung	2021	Verpflichtungs-ermächtigungen	2020	Ergebnis des Jahresabschlusses 2019	Gesamt-auszahlungs-bedarf	davon bisher bereitgestellt
	<b>Einzahlungen aus Investitionstätigkeit</b>						
20	+ Einz. aus Investitionszuweis. und -zuschüssen sowie aus Investitionsbeiträgen						
21	+ Einz. aus Abgängen von Vermögensgegenständen des Sachanlagevermögens und des immateriellen Anlagevermögens						
22	+ Einz. aus Abgängen von Vermögensgegenständen des Finanzanlagevermögens						
	<b>Einzahlungen aus Finanzierungstätigkeit</b>						
31	+ Einz. aus der Aufnahme v. Krediten und wirtschaftlich vergleichbaren Vorgängen für Investitionen						
	<b>Summe</b>						
	<b>Auszahlungen aus Investitionstätigkeit</b>						
24	- Ausz. für den Erwerb von Grundstücken und Gebäuden						
25	- Ausz. für Baumaßnahmen						
26	- Ausz. für Investitionen in das sonstige Sachanlagevermögen und immaterielle Anlagevermögen davon: Ausz. aus gewährten Investitionszuweisungen und -zuschüssen						
27	- Ausz. für Investitionen in das Finanzanlagevermögen						
	<b>Auszahlungen aus Finanzierungstätigkeit</b>						
32	- Ausz. für die Tilgung von Krediten und wirtschaftlich vergleichbaren Vorgängen für Investitionen						
	<b>Summe</b>						
	<b>Saldo (Einzahlungen ./ Auszahlungen)</b>						

## Haushaltsplan Steinbach

## Teilergebnishaushalt Kostenstelle 031000 Kämmererverwaltung

Steinbach

<b>Produktbereich</b>	01	Innere Verwaltung
<b>Produktgruppe</b>	0300	Finanzverwaltung
<b>Teilhaushalt</b>	03100	Kämmererverwaltung
<b>Kostenstelle</b>	031000	Kämmererverwaltung

Nr.	Bezeichnung	Ansatz 2021	Ansatz 2020	Ergebnis 2019
5399000	andere sonstige betriebliche Erträge			-227
6010100	Aufw. für Büromat. u. Drucks. d. Verw. u. Einr.	600	600	163
6139000	sonstige weitere Fremdleistungen	10.000	10.000	
6201000	Entgelt Beschäftigte (einschl. Zulagen)	212.129	177.505	79.681
6301000	Dienst-, Amtsbezüge einschl. tarifl. Zulagen	70.065	65.015	67.011
6401000	AG-Anteil zur Sozialvers. Entgeltbereich	38.485	30.721	16.694
6450100	Aufw. an Versorgungskassen Beamte	17.016	25.680	15.552
6451000	Auf. an Verso.kassen f. tarifl. Beschäftigte	12.505	12.505	7.013
6460100	Zuführung zu Pensionsrückstellungen	701	650	
6461000	Zuführung zu Beihilferückstellungen			626
6490100	Beihilfen Bezügebereich	4.000	4.000	820
6720000	Lizenzen und Konzessionen	25.000	5.000	25.534
6720002	Softwarepflege, Schnittstelle, usw.	6.000	6.000	4.668
6772000	Aufw. für Steuerberatung & Wirtschaftsprüfung	40.000	40.000	10.338
6810000	Aufw. für Zeitungen u Fachlit. d. Verw. u ähnl. Ei	500	500	
6831000	Datenübertragungskosten	3.000	23.000	-4.226
6850000	Reisekosten	300	300	165
6880000	Aufw. für Fort- und Weiterbildung	1.000	1.000	148
6990200	pauschale Einsparungsvorgabe	-11.000	-11.000	
7970000	periodenfremde Aufwendungen			10.132

## Erläuterungen

## Erläuterungen zu Sachkonto 6772000

Kosten für die Prüfung und Nachbereitung der Jahresrechnung.

## Erläuterungen zu Sachkonto 6831000

Kosten für Finanzsoftware NSK.



## Haushaltsplan Steinbach

Teilergebnishaushalt Kostenstelle 031000 Kämmereiverwaltung					
Steinbach					
<b>Produktbereich</b>	01	Innere Verwaltung			
<b>Produktgruppe</b>	0300	Finanzverwaltung			
<b>Teilhaushalt</b>	03100	Kämmereiverwaltung			
<b>Kostenstelle</b>	031000	Kämmereiverwaltung			
		Haushaltsansatz			
Nr.	Konten	Bezeichnung	2021	2020	Ergebnis des Jahresabschlusses 2019
<b>Ordentliche Erträge</b>					
01	50	Privatrechtliche Leistungsentgelte			
02	51	Öffentlich-rechtliche Leistungsentgelte			
03	548-549	Kostensersatzleistungen und -erstattungen			
04	52	Bestandsveränderungen und aktivierte Eigenleistungen			
05	55	Steuern und steuerähnliche Erträge einschl. Erträge aus gesetzlichen Umlagen			
06	547	Erträge aus Transferleistungen			
07	540-543	Erträge aus Zuweisungen und Zuschüssen für lfd. Zwecke und allgemeine Umlagen			
08	546	Erträge aus der Auflösung von Sonderposten aus Investitionszuweisungen, -zuschüssen und Investitionsbeiträgen			
09	53	Sonstige ordentliche Erträge			-227
<b>10</b>		<b>Summe der ordentlichen Erträge (Nr. 1 bis 9)</b>			<b>-227</b>
<b>Ordentliche Aufwendungen</b>					
11	62, 63, 640-643, 647-649, 65	Personalaufwendungen	324.679	277.241	164.207
12	644-646	Versorgungsaufwendungen	30.222	38.835	23.191
13	60, 61, 67-69	Aufwendungen für Sach- und Dienstleistungen	75.400	75.400	36.791
14	66	Abschreibungen			
15	71	Aufwendungen für Zuweisungen und Zuschüsse sowie besondere Finanzaufwendungen			
16	73	Steueraufwendungen einschl. Aufwendungen aus gesetzlichen Umlageverpflichtungen			
17	72	Transferaufwendungen			
18	70, 74, 76	Sonstige ordentliche Aufwendungen			
<b>19</b>		<b>Summe der ordentlichen Aufwendungen (Nr. 11 bis 18)</b>	<b>430.301</b>	<b>391.476</b>	<b>224.188</b>
<b>20</b>		<b>Verwaltungsergebnis (Nr. 10 ./ Nr. 19)</b>	<b>430.301</b>	<b>391.476</b>	<b>223.961</b>
21	56, 57	Finanzerträge			
22	77	Finanzaufwendungen			
<b>23</b>		<b>Finanzergebnis (Nr. 21 bis Nr. 22)</b>			
<b>24</b>		<b>Ordentliches Ergebnis (Verwaltungsergebnis und Finanzergebnis Nr. 20 und Nr. 23)</b>	<b>430.301</b>	<b>391.476</b>	<b>223.961</b>
25	59	Außerordentliche Erträge			
26	79	Außerordentliche Aufwendungen			10.132
<b>27</b>		<b>Außerordentliches Ergebnis (Nr. 25 ./ Nr. 26)</b>			<b>10.132</b>
<b>28</b>		<b>Jahresergebnis vor internen Leistungsbeziehungen (ordentliches Ergebnis und außerordentliches Ergebnis Nr. 24 und Nr. 27)</b>	<b>430.301</b>	<b>391.476</b>	<b>234.093</b>
29		Erlöse der internen Leistungsbeziehungen	-45.789	-45.055	-43.568
30		Kosten der internen Leistungsbeziehungen			
<b>31</b>		<b>Ergebnis der internen Leistungsbeziehungen</b>	<b>-45.789</b>	<b>-45.055</b>	<b>-43.568</b>
<b>32</b>		<b>Jahresergebnis nach internen Leistungsbeziehungen</b>	<b>384.512</b>	<b>346.421</b>	<b>190.525</b>

## Haushaltsplan Steinbach

Teilfinanzhaushalt Kostenstelle 031000 Kämmereiverwaltung							
Steinbach							
<b>Produktbereich</b>	01	Innere Verwaltung					
<b>Produktgruppe</b>	0300	Finanzverwaltung					
<b>Teilhaushalt</b>	03100	Kämmereiverwaltung					
<b>Kostenstelle</b>	031000	Kämmereiverwaltung					
		Haushaltsansatz			Investitions- und Investitionsförderungsmaßnahmen		
Nr.	Bezeichnung	2021	Verpflichtungs-ermächtigungen	2020	Ergebnis des Jahresabschlusses 2019	Gesamt-auszahlungs-bedarf	davon bisher bereitgestellt
	<b>Einzahlungen aus Investitionstätigkeit</b>						
20	+ Einz. aus Investitionszuweis. und -zuschüssen sowie aus Investitionsbeiträgen						
21	+ Einz. aus Abgängen von Vermögensgegenständen des Sachanlagevermögens und des immateriellen Anlagevermögens						
22	+ Einz. aus Abgängen von Vermögensgegenständen des Finanzanlagevermögens						
	<b>Einzahlungen aus Finanzierungstätigkeit</b>						
31	+ Einz. aus der Aufnahme v. Krediten und wirtschaftlich vergleichbaren Vorgängen für Investitionen						
	<b>Summe</b>						
	<b>Auszahlungen aus Investitionstätigkeit</b>						
24	- Ausz. für den Erwerb von Grundstücken und Gebäuden						
25	- Ausz. für Baumaßnahmen						
26	- Ausz. für Investitionen in das sonstige Sachanlagevermögen und immaterielle Anlagevermögen davon: Ausz. aus gewährten Investitionszuweisungen und -zuschüssen						
27	- Ausz. für Investitionen in das Finanzanlagevermögen						
	<b>Auszahlungen aus Finanzierungstätigkeit</b>						
32	- Ausz. für die Tilgung von Krediten und wirtschaftlich vergleichbaren Vorgängen für Investitionen						
	<b>Summe</b>						
	<b>Saldo (Einzahlungen ./ Auszahlungen)</b>						

## Haushaltsplan Steinbach

<b>Produktbeschreibung Teilhaushalt 03200 Kassenverwaltung</b>		
Steinbach		
<b>Verantwortliche Organisationseinheit</b>	<b>Verantwortliche Person(en)</b>	
Finanzwesen	Marcus Gipp	
<b>Zugeordnete Kostenstellen</b>	032000	Kassenverwaltung

## Haushaltsplan Steinbach

Teilergebnishaushalt Teilhaushalt 03200 Kassenverwaltung					
Steinbach					
Nr.	Konten	Bezeichnung	Haushaltsansatz		Ergebnis des Jahresabschlusses 2019
			2021	2020	
		<b>Ordentliche Erträge</b>			
01	50	Privatrechtliche Leistungsentgelte			
02	51	Öffentlich-rechtliche Leistungsentgelte			
03	548-549	Kostensatzleistungen und -erstattungen			
04	52	Bestandsveränderungen und aktivierte Eigenleistungen			
05	55	Steuern und steuerähnliche Erträge einschl. Erträge aus gesetzlichen Umlagen			
06	547	Erträge aus Transferleistungen			
07	540-543	Erträge aus Zuweisungen und Zuschüssen für lfd. Zwecke und allgemeine Umlagen			
08	546	Erträge aus der Auflösung von Sonderposten aus Investitionszuweisungen, -zuschüssen und Investitionsbeiträgen			
09	53	Sonstige ordentliche Erträge			
<b>10</b>		<b>Summe der ordentlichen Erträge (Nr. 1 bis 9)</b>			
		<b>Ordentliche Aufwendungen</b>			
11	62, 63, 640-643, 647-649, 65	Personalaufwendungen			
12	644-646	Versorgungsaufwendungen			
13	60, 61, 67-69	Aufwendungen für Sach- und Dienstleistungen	83.200	83.200	110.607
14	66	Abschreibungen	125	125	
15	71	Aufwendungen für Zuweisungen und Zuschüsse sowie besondere Finanzaufwendungen			
16	73	Steueraufwendungen einschl. Aufwendungen aus gesetzlichen Umlageverpflichtungen			
17	72	Transferaufwendungen			
18	70, 74, 76	Sonstige ordentliche Aufwendungen			
<b>19</b>		<b>Summe der ordentlichen Aufwendungen (Nr. 11 bis 18)</b>	<b>83.325</b>	<b>83.325</b>	<b>110.607</b>
<b>20</b>		<b>Verwaltungsergebnis (Nr. 10 ./ Nr. 19)</b>	<b>83.325</b>	<b>83.325</b>	<b>110.607</b>
21	56, 57	Finanzerträge			-465
22	77	Finanzaufwendungen			
<b>23</b>		<b>Finanzergebnis (Nr. 21 bis Nr. 22)</b>			<b>-465</b>
<b>24</b>		<b>Ordentliches Ergebnis (Verwaltungsergebnis und Finanzergebnis Nr. 20 und Nr. 23)</b>	<b>83.325</b>	<b>83.325</b>	<b>110.142</b>
25	59	Außerordentliche Erträge			-9
26	79	Außerordentliche Aufwendungen			
<b>27</b>		<b>Außerordentliches Ergebnis (Nr. 25 ./ Nr. 26)</b>			<b>-9</b>
<b>28</b>		<b>Jahresergebnis vor internen Leistungsbeziehungen (ordentliches Ergebnis und außerordentliches Ergebnis Nr. 24 und Nr. 27)</b>	<b>83.325</b>	<b>83.325</b>	<b>110.133</b>
29		Erlöse der internen Leistungsbeziehungen	-8.867	-8.319	-11.366
30		Kosten der internen Leistungsbeziehungen			
<b>31</b>		<b>Ergebnis der internen Leistungsbeziehungen</b>	<b>-8.867</b>	<b>-8.319</b>	<b>-11.366</b>
<b>32</b>		<b>Jahresergebnis nach internen Leistungsbeziehungen</b>	<b>74.458</b>	<b>75.006</b>	<b>98.767</b>

## Haushaltsplan Steinbach

## Teilergebnishaushalt Kostenstelle 032000 Kassenverwaltung

Steinbach

<b>Produktbereich</b>	01	Innere Verwaltung
<b>Produktgruppe</b>	0300	Finanzverwaltung
<b>Teilhaushalt</b>	03200	Kassenverwaltung
<b>Kostenstelle</b>	032000	Kassenverwaltung

Nr.	Bezeichnung	Ansatz 2021	Ansatz 2020	Ergebnis 2019
5761000	Säumniszuschläge			-13
5790900	Übrige sonstige Zinsen und ähnl. Erträge			-452
6139000	sonstige weitere Fremdleistungen	80.000	80.000	103.384
6645000	Abschr. auf Geschäftsausstattung	125	125	
6720000	Lizenzen und Konzessionen	900	900	819
6720002	Softwarepflege, Schnittstelle, usw.	1.250	1.250	2.341
6730000	Gebühren	800	800	995
6750000	Bankspesen/Kosten des Geldverkehrs	750	750	
6772000	Aufw. für Steuerberatung & Wirtschaftsprüfung	5.000	5.000	2.584
6831000	Datenübertragungskosten	4.500	4.500	
6990200	pauschale Einsparungsvorgabe	-10.000	-10.000	

## Erläuterungen

**Erläuterungen zu Sachkonto 6772000**

Es handelt sich hier um Prüfungsgebühren für die Stadtkasse und die im Zusammenhang stehenden Zusatzprüfungen.

**Erläuterungen zu Sachkonto 6831000**

Tatsächliche Abrechnung aus den Vorjahren fehlt noch, deshalb Ansatz geschätzt.

## Haushaltsplan Steinbach

Teilergebnishaushalt Kostenstelle 032000 Kassenverwaltung					
Steinbach					
<b>Produktbereich</b>	01	Innere Verwaltung			
<b>Produktgruppe</b>	0300	Finanzverwaltung			
<b>Teilhaushalt</b>	03200	Kassenverwaltung			
<b>Kostenstelle</b>	032000	Kassenverwaltung			
		Haushaltsansatz			
Nr.	Konten	Bezeichnung	2021	2020	Ergebnis des Jahresabschlusses 2019
<b>Ordentliche Erträge</b>					
01	50	Privatrechtliche Leistungsentgelte			
02	51	Öffentlich-rechtliche Leistungsentgelte			
03	548-549	Kostensersatzleistungen und -erstattungen			
04	52	Bestandsveränderungen und aktivierte Eigenleistungen			
05	55	Steuern und steuerähnliche Erträge einschl. Erträge aus gesetzlichen Umlagen			
06	547	Erträge aus Transferleistungen			
07	540-543	Erträge aus Zuweisungen und Zuschüssen für lfd. Zwecke und allgemeine Umlagen			
08	546	Erträge aus der Auflösung von Sonderposten aus Investitionszuweisungen, -zuschüssen und Investitionsbeiträgen			
09	53	Sonstige ordentliche Erträge			
<b>10</b>		<b>Summe der ordentlichen Erträge (Nr. 1 bis 9)</b>			
<b>Ordentliche Aufwendungen</b>					
11	62, 63, 640-643, 647-649, 65	Personalaufwendungen			
12	644-646	Versorgungsaufwendungen			
13	60, 61, 67-69	Aufwendungen für Sach- und Dienstleistungen	83.200	83.200	110.607
14	66	Abschreibungen	125	125	
15	71	Aufwendungen für Zuweisungen und Zuschüsse sowie besondere Finanzaufwendungen			
16	73	Steueraufwendungen einschl. Aufwendungen aus gesetzlichen Umlageverpflichtungen			
17	72	Transferaufwendungen			
18	70, 74, 76	Sonstige ordentliche Aufwendungen			
<b>19</b>		<b>Summe der ordentlichen Aufwendungen (Nr. 11 bis 18)</b>	<b>83.325</b>	<b>83.325</b>	<b>110.607</b>
<b>20</b>		<b>Verwaltungsergebnis (Nr. 10 ./ Nr. 19)</b>	<b>83.325</b>	<b>83.325</b>	<b>110.607</b>
21	56, 57	Finanzerträge			-465
22	77	Finanzaufwendungen			
<b>23</b>		<b>Finanzergebnis (Nr. 21 bis Nr. 22)</b>			<b>-465</b>
<b>24</b>		<b>Ordentliches Ergebnis (Verwaltungsergebnis und Finanzergebnis Nr. 20 und Nr. 23)</b>	<b>83.325</b>	<b>83.325</b>	<b>110.142</b>
25	59	Außerordentliche Erträge			-9
26	79	Außerordentliche Aufwendungen			
<b>27</b>		<b>Außerordentliches Ergebnis (Nr. 25 ./ Nr. 26)</b>			<b>-9</b>
<b>28</b>		<b>Jahresergebnis vor internen Leistungsbeziehungen (ordentliches Ergebnis und außerordentliches Ergebnis Nr. 24 und Nr. 27)</b>	<b>83.325</b>	<b>83.325</b>	<b>110.133</b>
29		Erlöse der internen Leistungsbeziehungen	-8.867	-8.319	-11.366
30		Kosten der internen Leistungsbeziehungen			
<b>31</b>		<b>Ergebnis der internen Leistungsbeziehungen</b>	<b>-8.867</b>	<b>-8.319</b>	<b>-11.366</b>
<b>32</b>		<b>Jahresergebnis nach internen Leistungsbeziehungen</b>	<b>74.458</b>	<b>75.006</b>	<b>98.767</b>

## Haushaltsplan Steinbach

Teilfinanzhaushalt Kostenstelle 032000 Kassenverwaltung							
Steinbach							
<b>Produktbereich</b>	01	Innere Verwaltung					
<b>Produktgruppe</b>	0300	Finanzverwaltung					
<b>Teilhaushalt</b>	03200	Kassenverwaltung					
<b>Kostenstelle</b>	032000	Kassenverwaltung					
		Haushaltsansatz			Investitions- und Investitionsförderungsmaßnahmen		
Nr.	Bezeichnung	2021	Verpflichtungs-ermächtigungen	2020	Ergebnis des Jahresabschlusses 2019	Gesamt-auszahlungs-bedarf	davon bisher bereitgestellt
	<b>Einzahlungen aus Investitionstätigkeit</b>						
20	+ Einz. aus Investitionszuweis. und -zuschüssen sowie aus Investitionsbeiträgen						
21	+ Einz. aus Abgängen von Vermögensgegenständen des Sachanlagevermögens und des immateriellen Anlagevermögens						
22	+ Einz. aus Abgängen von Vermögensgegenständen des Finanzanlagevermögens						
	<b>Einzahlungen aus Finanzierungstätigkeit</b>						
31	+ Einz. aus der Aufnahme v. Krediten und wirtschaftlich vergleichbaren Vorgängen für Investitionen						
	<b>Summe</b>						
	<b>Auszahlungen aus Investitionstätigkeit</b>						
24	- Ausz. für den Erwerb von Grundstücken und Gebäuden						
25	- Ausz. für Baumaßnahmen						
26	- Ausz. für Investitionen in das sonstige Sachanlagevermögen und immaterielle Anlagevermögen davon: Ausz. aus gewährten Investitionszuweisungen und -zuschüssen					-9.000	-9.000
27	- Ausz. für Investitionen in das Finanzanlagevermögen						
	<b>Auszahlungen aus Finanzierungstätigkeit</b>						
32	- Ausz. für die Tilgung von Krediten und wirtschaftlich vergleichbaren Vorgängen für Investitionen						
	<b>Summe</b>					-9.000	-9.000
	<b>Saldo (Einzahlungen ./ Auszahlungen)</b>					-9.000	-9.000

## Haushaltsplan Steinbach

<b>Produktbeschreibung Teilhaushalt 03400 Steuerverwaltung</b>		
Steinbach		
<b>Verantwortliche Organisationseinheit</b>	<b>Verantwortliche Person(en)</b>	
Finanzwesen	Marcus Gipp Anette Schreiber (Vertretung)	
<b>Zugeordnete Kostenstellen</b>	034000	Steuerverwaltung



## Haushaltsplan Steinbach

Teilergebnishaushalt Teilhaushalt 03400 Steuerverwaltung					
Steinbach					
Nr.	Konten	Bezeichnung	Haushaltsansatz		Ergebnis des Jahresabschlusses 2019
			2021	2020	
		<b>Ordentliche Erträge</b>			
01	50	Privatrechtliche Leistungsentgelte			
02	51	Öffentlich-rechtliche Leistungsentgelte			
03	548-549	Kostensatzleistungen und -erstattungen			
04	52	Bestandsveränderungen und aktivierte Eigenleistungen			
05	55	Steuern und steuerähnliche Erträge einschl. Erträge aus gesetzlichen Umlagen			
06	547	Erträge aus Transferleistungen			
07	540-543	Erträge aus Zuweisungen und Zuschüssen für lfd. Zwecke und allgemeine Umlagen			
08	546	Erträge aus der Auflösung von Sonderposten aus Investitionszuweisungen, -zuschüssen und Investitionsbeiträgen			
09	53	Sonstige ordentliche Erträge			
<b>10</b>		<b>Summe der ordentlichen Erträge (Nr. 1 bis 9)</b>			
		<b>Ordentliche Aufwendungen</b>			
11	62, 63, 640-643, 647-649, 65	Personalaufwendungen	71.333	63.683	64.503
12	644-646	Versorgungsaufwendungen	5.017	4.617	4.710
13	60, 61, 67-69	Aufwendungen für Sach- und Dienstleistungen	8.900	8.900	4.595
14	66	Abschreibungen	125	125	
15	71	Aufwendungen für Zuweisungen und Zuschüsse sowie besondere Finanzaufwendungen			
16	73	Steueraufwendungen einschl. Aufwendungen aus gesetzlichen Umlageverpflichtungen			
17	72	Transferaufwendungen			
18	70, 74, 76	Sonstige ordentliche Aufwendungen			
<b>19</b>		<b>Summe der ordentlichen Aufwendungen (Nr. 11 bis 18)</b>	<b>85.375</b>	<b>77.325</b>	<b>73.808</b>
<b>20</b>		<b>Verwaltungsergebnis (Nr. 10 ./ Nr. 19)</b>	<b>85.375</b>	<b>77.325</b>	<b>73.808</b>
21	56, 57	Finanzerträge			
22	77	Finanzaufwendungen			
<b>23</b>		<b>Finanzergebnis (Nr. 21 bis Nr. 22)</b>			
<b>24</b>		<b>Ordentliches Ergebnis (Verwaltungsergebnis und Finanzergebnis Nr. 20 und Nr. 23)</b>	<b>85.375</b>	<b>77.325</b>	<b>73.808</b>
25	59	Außerordentliche Erträge			
26	79	Außerordentliche Aufwendungen			
<b>27</b>		<b>Außerordentliches Ergebnis (Nr. 25 ./ Nr. 26)</b>			
<b>28</b>		<b>Jahresergebnis vor internen Leistungsbeziehungen (ordentliches Ergebnis und außerordentliches Ergebnis Nr. 24 und Nr. 27)</b>	<b>85.375</b>	<b>77.325</b>	<b>73.808</b>
29		Erlöse der internen Leistungsbeziehungen	-21.131	-20.716	-21.277
30		Kosten der internen Leistungsbeziehungen			
<b>31</b>		<b>Ergebnis der internen Leistungsbeziehungen</b>	<b>-21.131</b>	<b>-20.716</b>	<b>-21.277</b>
<b>32</b>		<b>Jahresergebnis nach internen Leistungsbeziehungen</b>	<b>64.244</b>	<b>56.609</b>	<b>52.531</b>

## Haushaltsplan Steinbach

## Teilergebnishaushalt Kostenstelle 034000 Steuerverwaltung

Steinbach

<b>Produktbereich</b>	01	Innere Verwaltung
<b>Produktgruppe</b>	0300	Finanzverwaltung
<b>Teilhaushalt</b>	03400	Steuerverwaltung
<b>Kostenstelle</b>	034000	Steuerverwaltung

Nr.	Bezeichnung	Ansatz 2021	Ansatz 2020	Ergebnis 2019
6010100	Aufw. für Büromat. u. Drucks. d. Verw. u. Einr.	1.200	1.200	238
6011000	Lehr- und Unterrichtsmittel	500	500	
6139000	sonstige weitere Fremdleistungen	250	250	
6201000	Entgelt Beschäftigte (einschl. Zulagen)	59.800	53.063	53.345
6401000	AG-Anteil zur Sozialvers. Entgeltbereich	11.433	10.520	11.159
6451000	Auf. an Verso.kassen f. tarifl. Beschäftigte	5.017	4.617	4.710
6491000	Beihilfen Entgeltbereich	100	100	
6645000	Abschr. auf Geschäftsausstattung	125	125	
6720001	Digitale Archive, DMS, Sammelakte	3.000	3.000	
6720002	Softwarepflege, Schnittstelle, usw.	2.000	2.000	1.267
6820000	Porto und Versandkosten	3.000	3.000	3.090
6850000	Reisekosten	200	200	
6990200	pauschale Einsparungsvorgabe	-1.250	-1.250	

## Haushaltsplan Steinbach

Teilergebnishaushalt Kostenstelle 034000 Steuerverwaltung					
Steinbach					
<b>Produktbereich</b>	01	Innere Verwaltung			
<b>Produktgruppe</b>	0300	Finanzverwaltung			
<b>Teilhaushalt</b>	03400	Steuerverwaltung			
<b>Kostenstelle</b>	034000	Steuerverwaltung			
		Haushaltsansatz			
Nr.	Konten	Bezeichnung	2021	2020	Ergebnis des Jahresabschlusses 2019
<b>Ordentliche Erträge</b>					
01	50	Privatrechtliche Leistungsentgelte			
02	51	Öffentlich-rechtliche Leistungsentgelte			
03	548-549	Kostensersatzleistungen und -erstattungen			
04	52	Bestandsveränderungen und aktivierte Eigenleistungen			
05	55	Steuern und steuerähnliche Erträge einschl. Erträge aus gesetzlichen Umlagen			
06	547	Erträge aus Transferleistungen			
07	540-543	Erträge aus Zuweisungen und Zuschüssen für lfd. Zwecke und allgemeine Umlagen			
08	546	Erträge aus der Auflösung von Sonderposten aus Investitionszuweisungen, -zuschüssen und Investitionsbeiträgen			
09	53	Sonstige ordentliche Erträge			
<b>10</b>		<b>Summe der ordentlichen Erträge (Nr. 1 bis 9)</b>			
<b>Ordentliche Aufwendungen</b>					
11	62, 63, 640-643, 647-649, 65	Personalaufwendungen	71.333	63.683	64.503
12	644-646	Versorgungsaufwendungen	5.017	4.617	4.710
13	60, 61, 67-69	Aufwendungen für Sach- und Dienstleistungen	8.900	8.900	4.595
14	66	Abschreibungen	125	125	
15	71	Aufwendungen für Zuweisungen und Zuschüsse sowie besondere Finanzaufwendungen			
16	73	Steueraufwendungen einschl. Aufwendungen aus gesetzlichen Umlageverpflichtungen			
17	72	Transferaufwendungen			
18	70, 74, 76	Sonstige ordentliche Aufwendungen			
<b>19</b>		<b>Summe der ordentlichen Aufwendungen (Nr. 11 bis 18)</b>	<b>85.375</b>	<b>77.325</b>	<b>73.808</b>
<b>20</b>		<b>Verwaltungsergebnis (Nr. 10 ./ Nr. 19)</b>	<b>85.375</b>	<b>77.325</b>	<b>73.808</b>
21	56, 57	Finanzerträge			
22	77	Finanzaufwendungen			
<b>23</b>		<b>Finanzergebnis (Nr. 21 bis Nr. 22)</b>			
<b>24</b>		<b>Ordentliches Ergebnis (Verwaltungsergebnis und Finanzergebnis Nr. 20 und Nr. 23)</b>	<b>85.375</b>	<b>77.325</b>	<b>73.808</b>
25	59	Außerordentliche Erträge			
26	79	Außerordentliche Aufwendungen			
<b>27</b>		<b>Außerordentliches Ergebnis (Nr. 25 ./ Nr. 26)</b>			
<b>28</b>		<b>Jahresergebnis vor internen Leistungsbeziehungen (ordentliches Ergebnis und außerordentliches Ergebnis Nr. 24 und Nr. 27)</b>	<b>85.375</b>	<b>77.325</b>	<b>73.808</b>
29		Erlöse der internen Leistungsbeziehungen	-21.131	-20.716	-21.277
30		Kosten der internen Leistungsbeziehungen			
<b>31</b>		<b>Ergebnis der internen Leistungsbeziehungen</b>	<b>-21.131</b>	<b>-20.716</b>	<b>-21.277</b>
<b>32</b>		<b>Jahresergebnis nach internen Leistungsbeziehungen</b>	<b>64.244</b>	<b>56.609</b>	<b>52.531</b>

## Haushaltsplan Steinbach

Teilfinanzhaushalt Kostenstelle 034000 Steuerverwaltung							
Steinbach							
<b>Produktbereich</b>	01	Innere Verwaltung					
<b>Produktgruppe</b>	0300	Finanzverwaltung					
<b>Teilhaushalt</b>	03400	Steuerverwaltung					
<b>Kostenstelle</b>	034000	Steuerverwaltung					
		Haushaltsansatz			Investitions- und Investitionsförderungsmaßnahmen		
Nr.	Bezeichnung	2021	Verpflichtungs-ermächtigungen	2020	Ergebnis des Jahresabschlusses 2019	Gesamt-auszahlungs-bedarf	davon bisher bereitgestellt
	<b>Einzahlungen aus Investitionstätigkeit</b>						
20	+ Einz. aus Investitionszuweis. und -zuschüssen sowie aus Investitionsbeiträgen						
21	+ Einz. aus Abgängen von Vermögensgegenständen des Sachanlagevermögens und des immateriellen Anlagevermögens						
22	+ Einz. aus Abgängen von Vermögensgegenständen des Finanzanlagevermögens						
	<b>Einzahlungen aus Finanzierungstätigkeit</b>						
31	+ Einz. aus der Aufnahme v. Krediten und wirtschaftlich vergleichbaren Vorgängen für Investitionen						
	<b>Summe</b>						
	<b>Auszahlungen aus Investitionstätigkeit</b>						
24	- Ausz. für den Erwerb von Grundstücken und Gebäuden						
25	- Ausz. für Baumaßnahmen						
26	- Ausz. für Investitionen in das sonstige Sachanlagevermögen und immaterielle Anlagevermögen davon: Ausz. aus gewährten Investitionszuweisungen und -zuschüssen					-4.000	-4.000
27	- Ausz. für Investitionen in das Finanzanlagevermögen						
	<b>Auszahlungen aus Finanzierungstätigkeit</b>						
32	- Ausz. für die Tilgung von Krediten und wirtschaftlich vergleichbaren Vorgängen für Investitionen						
	<b>Summe</b>					-4.000	-4.000
	<b>Saldo (Einzahlungen ./ Auszahlungen)</b>					-4.000	-4.000

## Haushaltsplan Steinbach

Teilergebnishaushalt Produktgruppe 0500 Standesamtsverwaltung					
Steinbach					
Nr.	Konten	Bezeichnung	Haushaltsansatz		Ergebnis des Jahresabschlusses 2019
			2021	2020	
		<b>Ordentliche Erträge</b>			
01	50	Privatrechtliche Leistungsentgelte			
02	51	Öffentlich-rechtliche Leistungsentgelte			
03	548-549	Kostensatzleistungen und -erstattungen			
04	52	Bestandsveränderungen und aktivierte Eigenleistungen			
05	55	Steuern und steuerähnliche Erträge einschl. Erträge aus gesetzlichen Umlagen			
06	547	Erträge aus Transferleistungen			
07	540-543	Erträge aus Zuweisungen und Zuschüssen für lfd. Zwecke und allgemeine Umlagen			
08	546	Erträge aus der Auflösung von Sonderposten aus Investitionszuweisungen, -zuschüssen und Investitionsbeiträgen			
09	53	Sonstige ordentliche Erträge			
<b>10</b>		<b>Summe der ordentlichen Erträge (Nr. 1 bis 9)</b>			
		<b>Ordentliche Aufwendungen</b>			
11	62, 63, 640-643, 647-649, 65	Personalaufwendungen			
12	644-646	Versorgungsaufwendungen			
13	60, 61, 67-69	Aufwendungen für Sach- und Dienstleistungen	10.000	10.000	
14	66	Abschreibungen	255	255	
15	71	Aufwendungen für Zuweisungen und Zuschüsse sowie besondere Finanzaufwendungen			
16	73	Steueraufwendungen einschl. Aufwendungen aus gesetzlichen Umlageverpflichtungen			
17	72	Transferaufwendungen			
18	70, 74, 76	Sonstige ordentliche Aufwendungen			
<b>19</b>		<b>Summe der ordentlichen Aufwendungen (Nr. 11 bis 18)</b>	<b>10.255</b>	<b>10.255</b>	
<b>20</b>		<b>Verwaltungsergebnis (Nr. 10 ./ Nr. 19)</b>	<b>10.255</b>	<b>10.255</b>	
21	56, 57	Finanzerträge			
22	77	Finanzaufwendungen			
<b>23</b>		<b>Finanzergebnis (Nr. 21 bis Nr. 22)</b>			
<b>24</b>		<b>Ordentliches Ergebnis (Verwaltungsergebnis und Finanzergebnis Nr. 20 und Nr. 23)</b>	<b>10.255</b>	<b>10.255</b>	
25	59	Außerordentliche Erträge			
26	79	Außerordentliche Aufwendungen			
<b>27</b>		<b>Außerordentliches Ergebnis (Nr. 25 ./ Nr. 26)</b>			
<b>28</b>		<b>Jahresergebnis vor internen Leistungsbeziehungen (ordentliches Ergebnis und außerordentliches Ergebnis Nr. 24 und Nr. 27)</b>	<b>10.255</b>	<b>10.255</b>	
29		Erlöse der internen Leistungsbeziehungen			
30		Kosten der internen Leistungsbeziehungen			
<b>31</b>		<b>Ergebnis der internen Leistungsbeziehungen</b>			
<b>32</b>		<b>Jahresergebnis nach internen Leistungsbeziehungen</b>	<b>10.255</b>	<b>10.255</b>	

## Haushaltsplan Steinbach

<b>Produktbeschreibung Teilhaushalt 05000 Standesamtsverwaltung</b>		
Steinbach		
<b>Verantwortliche Organisationseinheit</b>	<b>Verantwortliche Person(en)</b>	
Bürgermeister	Interkommunale Zusammenarbeit	
<b>Zugeordnete Kostenstellen</b>	050000	Standesamtverwaltung

## Haushaltsplan Steinbach

Teilergebnishaushalt Teilhaushalt 05000 Standesamtsverwaltung					
Steinbach					
Nr.	Konten	Bezeichnung	Haushaltsansatz		Ergebnis des Jahresabschlusses 2019
			2021	2020	
		<b>Ordentliche Erträge</b>			
01	50	Privatrechtliche Leistungsentgelte			
02	51	Öffentlich-rechtliche Leistungsentgelte			
03	548-549	Kostensatzleistungen und -erstattungen			
04	52	Bestandsveränderungen und aktivierte Eigenleistungen			
05	55	Steuern und steuerähnliche Erträge einschl. Erträge aus gesetzlichen Umlagen			
06	547	Erträge aus Transferleistungen			
07	540-543	Erträge aus Zuweisungen und Zuschüssen für lfd. Zwecke und allgemeine Umlagen			
08	546	Erträge aus der Auflösung von Sonderposten aus Investitionszuweisungen, -zuschüssen und Investitionsbeiträgen			
09	53	Sonstige ordentliche Erträge			
<b>10</b>		<b>Summe der ordentlichen Erträge (Nr. 1 bis 9)</b>			
		<b>Ordentliche Aufwendungen</b>			
11	62, 63, 640-643, 647-649, 65	Personalaufwendungen			
12	644-646	Versorgungsaufwendungen			
13	60, 61, 67-69	Aufwendungen für Sach- und Dienstleistungen	10.000	10.000	
14	66	Abschreibungen	255	255	
15	71	Aufwendungen für Zuweisungen und Zuschüsse sowie besondere Finanzaufwendungen			
16	73	Steueraufwendungen einschl. Aufwendungen aus gesetzlichen Umlageverpflichtungen			
17	72	Transferaufwendungen			
18	70, 74, 76	Sonstige ordentliche Aufwendungen			
<b>19</b>		<b>Summe der ordentlichen Aufwendungen (Nr. 11 bis 18)</b>	<b>10.255</b>	<b>10.255</b>	
<b>20</b>		<b>Verwaltungsergebnis (Nr. 10 ./ Nr. 19)</b>	<b>10.255</b>	<b>10.255</b>	
21	56, 57	Finanzerträge			
22	77	Finanzaufwendungen			
<b>23</b>		<b>Finanzergebnis (Nr. 21 bis Nr. 22)</b>			
<b>24</b>		<b>Ordentliches Ergebnis (Verwaltungsergebnis und Finanzergebnis Nr. 20 und Nr. 23)</b>	<b>10.255</b>	<b>10.255</b>	
25	59	Außerordentliche Erträge			
26	79	Außerordentliche Aufwendungen			
<b>27</b>		<b>Außerordentliches Ergebnis (Nr. 25 ./ Nr. 26)</b>			
<b>28</b>		<b>Jahresergebnis vor internen Leistungsbeziehungen (ordentliches Ergebnis und außerordentliches Ergebnis Nr. 24 und Nr. 27)</b>	<b>10.255</b>	<b>10.255</b>	
29		Erlöse der internen Leistungsbeziehungen			
30		Kosten der internen Leistungsbeziehungen			
<b>31</b>		<b>Ergebnis der internen Leistungsbeziehungen</b>			
<b>32</b>		<b>Jahresergebnis nach internen Leistungsbeziehungen</b>	<b>10.255</b>	<b>10.255</b>	

## Haushaltsplan Steinbach

### Teilergebnishaushalt Kostenstelle 050000 Standesamtverwaltung

Steinbach

<b>Produktbereich</b>	01	Innere Verwaltung
<b>Produktgruppe</b>	0500	Standesamtsverwaltung
<b>Teilhaushalt</b>	05000	Standesamtsverwaltung
<b>Kostenstelle</b>	050000	Standesamtverwaltung

Nr.	Bezeichnung	Ansatz 2021	Ansatz 2020	Ergebnis 2019
6645000	Abschr. auf Geschäftsausstattung	255	255	
6790000	sonstige Aufw. f. d. Inanspruchn. v. Rechten u. Di	10.000	10.000	

#### Erläuterungen

##### Erläuterungen zu Sachkonto 6790000

Fixbetrag gem. Vereinbarung mit der Stadt Kronberg.



## Haushaltsplan Steinbach

Teilergebnishaushalt Kostenstelle 050000 Standesamtverwaltung					
Steinbach					
<b>Produktbereich</b>	01	Innere Verwaltung			
<b>Produktgruppe</b>	0500	Standesamtsverwaltung			
<b>Teilhaushalt</b>	05000	Standesamtsverwaltung			
<b>Kostenstelle</b>	050000	Standesamtverwaltung			
		Haushaltsansatz			
Nr.	Konten	Bezeichnung	2021	2020	Ergebnis des Jahresabschlusses 2019
<b>Ordentliche Erträge</b>					
01	50	Privatrechtliche Leistungsentgelte			
02	51	Öffentlich-rechtliche Leistungsentgelte			
03	548-549	Kostensersatzleistungen und -erstattungen			
04	52	Bestandsveränderungen und aktivierte Eigenleistungen			
05	55	Steuern und steuerähnliche Erträge einschl. Erträge aus gesetzlichen Umlagen			
06	547	Erträge aus Transferleistungen			
07	540-543	Erträge aus Zuweisungen und Zuschüssen für lfd. Zwecke und allgemeine Umlagen			
08	546	Erträge aus der Auflösung von Sonderposten aus Investitionszuweisungen, -zuschüssen und Investitionsbeiträgen			
09	53	Sonstige ordentliche Erträge			
<b>10</b>		<b>Summe der ordentlichen Erträge (Nr. 1 bis 9)</b>			
<b>Ordentliche Aufwendungen</b>					
11	62, 63, 640-643, 647-649, 65	Personalaufwendungen			
12	644-646	Versorgungsaufwendungen			
13	60, 61, 67-69	Aufwendungen für Sach- und Dienstleistungen	10.000	10.000	
14	66	Abschreibungen	255	255	
15	71	Aufwendungen für Zuweisungen und Zuschüsse sowie besondere Finanzaufwendungen			
16	73	Steueraufwendungen einschl. Aufwendungen aus gesetzlichen Umlageverpflichtungen			
17	72	Transferaufwendungen			
18	70, 74, 76	Sonstige ordentliche Aufwendungen			
<b>19</b>		<b>Summe der ordentlichen Aufwendungen (Nr. 11 bis 18)</b>	<b>10.255</b>	<b>10.255</b>	
<b>20</b>		<b>Verwaltungsergebnis (Nr. 10 ./ Nr. 19)</b>	<b>10.255</b>	<b>10.255</b>	
21	56, 57	Finanzerträge			
22	77	Finanzaufwendungen			
<b>23</b>		<b>Finanzergebnis (Nr. 21 bis Nr. 22)</b>			
<b>24</b>		<b>Ordentliches Ergebnis (Verwaltungsergebnis und Finanzergebnis Nr. 20 und Nr. 23)</b>	<b>10.255</b>	<b>10.255</b>	
25	59	Außerordentliche Erträge			
26	79	Außerordentliche Aufwendungen			
<b>27</b>		<b>Außerordentliches Ergebnis (Nr. 25 ./ Nr. 26)</b>			
<b>28</b>		<b>Jahresergebnis vor internen Leistungsbeziehungen (ordentliches Ergebnis und außerordentliches Ergebnis Nr. 24 und Nr. 27)</b>	<b>10.255</b>	<b>10.255</b>	
29		Erlöse der internen Leistungsbeziehungen			
30		Kosten der internen Leistungsbeziehungen			
<b>31</b>		<b>Ergebnis der internen Leistungsbeziehungen</b>			
<b>32</b>		<b>Jahresergebnis nach internen Leistungsbeziehungen</b>	<b>10.255</b>	<b>10.255</b>	

## Haushaltsplan Steinbach

Teilfinanzhaushalt Kostenstelle 050000 Standesamtverwaltung							
Steinbach							
<b>Produktbereich</b>	01	Innere Verwaltung					
<b>Produktgruppe</b>	0500	Standesamtsverwaltung					
<b>Teilhaushalt</b>	05000	Standesamtsverwaltung					
<b>Kostenstelle</b>	050000	Standesamtverwaltung					
		Haushaltsansatz			Investitions- und Investitionsförderungsmaßnahmen		
Nr.	Bezeichnung	2021	Verpflichtungs-ermächtigungen	2020	Ergebnis des Jahresabschlusses 2019	Gesamt-auszahlungs-bedarf	davon bisher bereitgestellt
	<b>Einzahlungen aus Investitionstätigkeit</b>						
20	+ Einz. aus Investitionszuweis. und -zuschüssen sowie aus Investitionsbeiträgen						
21	+ Einz. aus Abgängen von Vermögensgegenständen des Sachanlagevermögens und des immateriellen Anlagevermögens						
22	+ Einz. aus Abgängen von Vermögensgegenständen des Finanzanlagevermögens						
	<b>Einzahlungen aus Finanzierungstätigkeit</b>						
31	+ Einz. aus der Aufnahme v. Krediten und wirtschaftlich vergleichbaren Vorgängen für Investitionen						
	<b>Summe</b>						
	<b>Auszahlungen aus Investitionstätigkeit</b>						
24	- Ausz. für den Erwerb von Grundstücken und Gebäuden						
25	- Ausz. für Baumaßnahmen						
26	- Ausz. für Investitionen in das sonstige Sachanlagevermögen und immaterielle Anlagevermögen davon: Ausz. aus gewährten Investitionszuweisungen und -zuschüssen					-8.565	-8.565
27	- Ausz. für Investitionen in das Finanzanlagevermögen						
	<b>Auszahlungen aus Finanzierungstätigkeit</b>						
32	- Ausz. für die Tilgung von Krediten und wirtschaftlich vergleichbaren Vorgängen für Investitionen						
	<b>Summe</b>					<b>-8.565</b>	<b>-8.565</b>
	<b>Saldo (Einzahlungen ./ Auszahlungen)</b>					<b>-8.565</b>	<b>-8.565</b>

## Haushaltsplan Steinbach

Teilergebnishaushalt Produktgruppe 0600 Einrichtungen ges. Verwaltung					
Steinbach					
Nr.	Konten	Bezeichnung	Haushaltsansatz		Ergebnis des Jahresabschlusses 2019
			2021	2020	
		<b>Ordentliche Erträge</b>			
01	50	Privatrechtliche Leistungsentgelte	-3.500	-3.500	-40
02	51	Öffentlich-rechtliche Leistungsentgelte	-90.000	-90.000	-81.417
03	548-549	Kostensatzleistungen und -erstattungen			
04	52	Bestandsveränderungen und aktivierte Eigenleistungen			
05	55	Steuern und steuerähnliche Erträge einschl. Erträge aus gesetzlichen Umlagen			
06	547	Erträge aus Transferleistungen			
07	540-543	Erträge aus Zuweisungen und Zuschüssen für lfd. Zwecke und allgemeine Umlagen			
08	546	Erträge aus der Auflösung von Sonderposten aus Investitionszuweisungen, -zuschüssen und Investitionsbeiträgen			
09	53	Sonstige ordentliche Erträge	-1.300	-1.300	-1.130
<b>10</b>		<b>Summe der ordentlichen Erträge (Nr. 1 bis 9)</b>	<b>-94.800</b>	<b>-94.800</b>	<b>-82.587</b>
		<b>Ordentliche Aufwendungen</b>			
11	62, 63, 640-643, 647-649, 65	Personalaufwendungen	262.478	248.553	213.725
12	644-646	Versorgungsaufwendungen	18.885	17.467	16.968
13	60, 61, 67-69	Aufwendungen für Sach- und Dienstleistungen	157.970	157.970	126.094
14	66	Abschreibungen	14.799	2.696	
15	71	Aufwendungen für Zuweisungen und Zuschüsse sowie besondere Finanzaufwendungen	4.620	4.620	578
16	73	Steueraufwendungen einschl. Aufwendungen aus gesetzlichen Umlageverpflichtungen			
17	72	Transferaufwendungen			
18	70, 74, 76	Sonstige ordentliche Aufwendungen			
<b>19</b>		<b>Summe der ordentlichen Aufwendungen (Nr. 11 bis 18)</b>	<b>458.752</b>	<b>431.306</b>	<b>357.365</b>
<b>20</b>		<b>Verwaltungsergebnis (Nr. 10 ./ Nr. 19)</b>	<b>363.952</b>	<b>336.506</b>	<b>274.778</b>
21	56, 57	Finanzerträge			
22	77	Finanzaufwendungen			
<b>23</b>		<b>Finanzergebnis (Nr. 21 bis Nr. 22)</b>			
<b>24</b>		<b>Ordentliches Ergebnis (Verwaltungsergebnis und Finanzergebnis Nr. 20 und Nr. 23)</b>	<b>363.952</b>	<b>336.506</b>	<b>274.778</b>
25	59	Außerordentliche Erträge			
26	79	Außerordentliche Aufwendungen			
<b>27</b>		<b>Außerordentliches Ergebnis (Nr. 25 ./ Nr. 26)</b>			
<b>28</b>		<b>Jahresergebnis vor internen Leistungsbeziehungen (ordentliches Ergebnis und außerordentliches Ergebnis Nr. 24 und Nr. 27)</b>	<b>363.952</b>	<b>336.506</b>	<b>274.778</b>
29		Erlöse der internen Leistungsbeziehungen			
30		Kosten der internen Leistungsbeziehungen			
<b>31</b>		<b>Ergebnis der internen Leistungsbeziehungen</b>			
<b>32</b>		<b>Jahresergebnis nach internen Leistungsbeziehungen</b>	<b>363.952</b>	<b>336.506</b>	<b>274.778</b>

## Haushaltsplan Steinbach

### Produktbeschreibung Teilhaushalt 06100 Einwohnerservice

Steinbach

**Verantwortliche Organisationseinheit**

Hauptamt

**Verantwortliche Person(en)**

Sebastian Koehler

Christine Krück (Vertretung)

**Zugeordnete Kostenstellen**

061000

Einwohnerservice

## Haushaltsplan Steinbach

Teilergebnishaushalt Teilhaushalt 06100 Einwohnerservice					
Steinbach					
Nr.	Konten	Bezeichnung	Haushaltsansatz		Ergebnis des Jahresabschlusses 2019
			2021	2020	
		<b>Ordentliche Erträge</b>			
01	50	Privatrechtliche Leistungsentgelte	-3.500	-3.500	-40
02	51	Öffentlich-rechtliche Leistungsentgelte	-90.000	-90.000	-81.417
03	548-549	Kostensatzleistungen und -erstattungen			
04	52	Bestandsveränderungen und aktivierte Eigenleistungen			
05	55	Steuern und steuerähnliche Erträge einschl. Erträge aus gesetzlichen Umlagen			
06	547	Erträge aus Transferleistungen			
07	540-543	Erträge aus Zuweisungen und Zuschüssen für lfd. Zwecke und allgemeine Umlagen			
08	546	Erträge aus der Auflösung von Sonderposten aus Investitionszuweisungen, -zuschüssen und Investitionsbeiträgen			
09	53	Sonstige ordentliche Erträge	-300	-300	-30
<b>10</b>		<b>Summe der ordentlichen Erträge (Nr. 1 bis 9)</b>	<b>-93.800</b>	<b>-93.800</b>	<b>-81.487</b>
		<b>Ordentliche Aufwendungen</b>			
11	62, 63, 640-643, 647-649, 65	Personalaufwendungen	262.478	248.553	170.009
12	644-646	Versorgungsaufwendungen	18.885	17.467	13.751
13	60, 61, 67-69	Aufwendungen für Sach- und Dienstleistungen	88.970	88.970	85.452
14	66	Abschreibungen	2.324	280	
15	71	Aufwendungen für Zuweisungen und Zuschüsse sowie besondere Finanzaufwendungen	4.620	4.620	578
16	73	Steueraufwendungen einschl. Aufwendungen aus gesetzlichen Umlageverpflichtungen			
17	72	Transferaufwendungen			
18	70, 74, 76	Sonstige ordentliche Aufwendungen			
<b>19</b>		<b>Summe der ordentlichen Aufwendungen (Nr. 11 bis 18)</b>	<b>377.277</b>	<b>359.890</b>	<b>269.791</b>
<b>20</b>		<b>Verwaltungsergebnis (Nr. 10 ./ Nr. 19)</b>	<b>283.477</b>	<b>266.090</b>	<b>188.304</b>
21	56, 57	Finanzerträge			
22	77	Finanzaufwendungen			
<b>23</b>		<b>Finanzergebnis (Nr. 21 bis Nr. 22)</b>			
<b>24</b>		<b>Ordentliches Ergebnis (Verwaltungsergebnis und Finanzergebnis Nr. 20 und Nr. 23)</b>	<b>283.477</b>	<b>266.090</b>	<b>188.304</b>
25	59	Außerordentliche Erträge			
26	79	Außerordentliche Aufwendungen			
<b>27</b>		<b>Außerordentliches Ergebnis (Nr. 25 ./ Nr. 26)</b>			
<b>28</b>		<b>Jahresergebnis vor internen Leistungsbeziehungen (ordentliches Ergebnis und außerordentliches Ergebnis Nr. 24 und Nr. 27)</b>	<b>283.477</b>	<b>266.090</b>	<b>188.304</b>
29		Erlöse der internen Leistungsbeziehungen			
30		Kosten der internen Leistungsbeziehungen			
<b>31</b>		<b>Ergebnis der internen Leistungsbeziehungen</b>			
<b>32</b>		<b>Jahresergebnis nach internen Leistungsbeziehungen</b>	<b>283.477</b>	<b>266.090</b>	<b>188.304</b>

## Haushaltsplan Steinbach

## Teilergebnishaushalt Kostenstelle 061000 Einwohnerservice

Steinbach

<b>Produktbereich</b>	01	Innere Verwaltung
<b>Produktgruppe</b>	0600	Einrichtungen ges. Verwaltung
<b>Teilhaushalt</b>	06100	Einwohnerservice
<b>Kostenstelle</b>	061000	Einwohnerservice

Nr.	Bezeichnung	Ansatz 2021	Ansatz 2020	Ergebnis 2019
5090000	sonstige Umsatzerlöse	-3.500	-3.500	-40
5101000	öffentlich rechtliche Verwaltungsgebühren	-90.000	-90.000	-81.417
5399000	andere sonstige betriebliche Erträge	-300	-300	-30
6010100	Aufw. für Büromat. u. Drucks. d. Verw. u. Einr.	4.500	4.500	923
6012010	Personalausweise	23.000	23.000	19.654
6012011	Reisepässe	28.000	28.000	23.548
6012012	Ausweismaterial	2.000	2.000	1.489
6062000	Materialaufw. für techn. Anlagen in Betriebsbauten	2.500	2.500	
6063000	Materialaufw. für Einrichtungen und Ausstattungen			110
6070000	Aufw. für Berufskleidung, Arbeitsschutzmittel	3.500	3.500	1.276
6139000	sonstige weitere Fremdleistungen	250	250	845
6162000	Instandh. von techn. Anlagen in Betriebsbauten	1.500	1.500	
6201000	Entgelt Beschäftigte (einschl. Zulagen)	217.071	206.171	139.705
6401000	AG-Anteil zur Sozialvers. Entgeltbereich	45.007	41.982	29.793
6451000	Auf. an Verso.kassen f. tarifl. Beschäftigte	18.885	17.467	13.751
6490100	Beihilfen Bezügebereich			399
6491000	Beihilfen Entgeltbereich	400	400	
6509000	Sonst.Aufw.für Personalmaßnahmen			112
6645000	Abschr. auf Geschäftsausstattung	2.324	280	
6701000	Mieten, Pachten, Erbbauzinsen	3.500	3.500	
6720000	Lizenzen und Konzessionen	3.500	3.500	3.441
6720001	Digitale Archive, DMS, Sammelakte	2.000	2.000	1.905
6720002	Softwarepflege, Schnittstelle, usw.	3.300	3.300	4.100
6730000	Gebühren			15
6810000	Aufw. für Zeitungen u Fachlit. d. Verw. u ähnl. Ei	500	500	1.068
6831000	Datenübertragungskosten	18.000	18.000	16.608
6832000	Telefonkosten	420	420	
6850000	Reisekosten	500	500	935
6880000	Aufw. für Fort- und Weiterbildung	2.000	2.000	9.534
6990200	pauschale Einsparungsvorgabe	-10.000	-10.000	
7170100	sonstige Erstattungen an den Bund	4.000	4.000	
7171000	sonstige Erstattungen an das Land	620	620	540
7174000	sonstige Erst. an den sonstigen öffentl. Bereich			38

## Erläuterungen

## Erläuterungen zu Sachkonto 5090000

Erlöse aus dem Verkauf von Passfotos.

## Erläuterungen zu Sachkonto 5101000

Anpassung an Vorjahresergebnis.

## Erläuterungen zu Sachkonto 6701000

Miete Passfotogerät Kostendeckung 50090000

## Erläuterungen zu Sachkonto 6831000

**Haushaltsplan Steinbach****Teilergebnishaushalt Kostenstelle 061000 Einwohnerservice**

Steinbach

Anpassung an das Vorjahresergebnis.

**Erläuterungen zu Sachkonto 7170100**

Gebührenanteile Bund und Gewerbezentralregister.

**Erläuterungen zu Sachkonto 7171000**

Fischereiabgabe

## Haushaltsplan Steinbach

Teilergebnishaushalt Kostenstelle 061000 Einwohnerservice					
Steinbach					
<b>Produktbereich</b>	01	Innere Verwaltung			
<b>Produktgruppe</b>	0600	Einrichtungen ges. Verwaltung			
<b>Teilhaushalt</b>	06100	Einwohnerservice			
<b>Kostenstelle</b>	061000	Einwohnerservice			
		Haushaltsansatz			
Nr.	Konten	Bezeichnung	2021	2020	Ergebnis des Jahresabschlusses 2019
<b>Ordentliche Erträge</b>					
01	50	Privatrechtliche Leistungsentgelte	-3.500	-3.500	-40
02	51	Öffentlich-rechtliche Leistungsentgelte	-90.000	-90.000	-81.417
03	548-549	Kostensersatzleistungen und -erstattungen			
04	52	Bestandsveränderungen und aktivierte Eigenleistungen			
05	55	Steuern und steuerähnliche Erträge einschl. Erträge aus gesetzlichen Umlagen			
06	547	Erträge aus Transferleistungen			
07	540-543	Erträge aus Zuweisungen und Zuschüssen für lfd. Zwecke und allgemeine Umlagen			
08	546	Erträge aus der Auflösung von Sonderposten aus Investitionszuweisungen, -zuschüssen und Investitionsbeiträgen			
09	53	Sonstige ordentliche Erträge	-300	-300	-30
<b>10</b>		<b>Summe der ordentlichen Erträge (Nr. 1 bis 9)</b>	<b>-93.800</b>	<b>-93.800</b>	<b>-81.487</b>
<b>Ordentliche Aufwendungen</b>					
11	62, 63, 640-643, 647-649, 65	Personalaufwendungen	262.478	248.553	170.009
12	644-646	Versorgungsaufwendungen	18.885	17.467	13.751
13	60, 61, 67-69	Aufwendungen für Sach- und Dienstleistungen	88.970	88.970	85.452
14	66	Abschreibungen	2.324	280	
15	71	Aufwendungen für Zuweisungen und Zuschüsse sowie besondere Finanzaufwendungen	4.620	4.620	578
16	73	Steueraufwendungen einschl. Aufwendungen aus gesetzlichen Umlageverpflichtungen			
17	72	Transferaufwendungen			
18	70, 74, 76	Sonstige ordentliche Aufwendungen			
<b>19</b>		<b>Summe der ordentlichen Aufwendungen (Nr. 11 bis 18)</b>	<b>377.277</b>	<b>359.890</b>	<b>269.791</b>
<b>20</b>		<b>Verwaltungsergebnis (Nr. 10 ./ Nr. 19)</b>	<b>283.477</b>	<b>266.090</b>	<b>188.304</b>
21	56, 57	Finanzerträge			
22	77	Finanzaufwendungen			
<b>23</b>		<b>Finanzergebnis (Nr. 21 bis Nr. 22)</b>			
<b>24</b>		<b>Ordentliches Ergebnis (Verwaltungsergebnis und Finanzergebnis Nr. 20 und Nr. 23)</b>	<b>283.477</b>	<b>266.090</b>	<b>188.304</b>
25	59	Außerordentliche Erträge			
26	79	Außerordentliche Aufwendungen			
<b>27</b>		<b>Außerordentliches Ergebnis (Nr. 25 ./ Nr. 26)</b>			
<b>28</b>		<b>Jahresergebnis vor internen Leistungsbeziehungen (ordentliches Ergebnis und außerordentliches Ergebnis Nr. 24 und Nr. 27)</b>	<b>283.477</b>	<b>266.090</b>	<b>188.304</b>
29		Erlöse der internen Leistungsbeziehungen			
30		Kosten der internen Leistungsbeziehungen			
<b>31</b>		<b>Ergebnis der internen Leistungsbeziehungen</b>			
<b>32</b>		<b>Jahresergebnis nach internen Leistungsbeziehungen</b>	<b>283.477</b>	<b>266.090</b>	<b>188.304</b>



## Haushaltsplan Steinbach

Teilfinanzhaushalt Kostenstelle 061000 Einwohnerservice							
Steinbach							
<b>Produktbereich</b>	01	Innere Verwaltung					
<b>Produktgruppe</b>	0600	Einrichtungen ges. Verwaltung					
<b>Teilhaushalt</b>	06100	Einwohnerservice					
<b>Kostenstelle</b>	061000	Einwohnerservice					
		Haushaltsansatz			Investitions- und Investitionsförderungsmaßnahmen		
Nr.	Bezeichnung	2021	Verpflichtungs-ermächtigungen	2020	Ergebnis des Jahresabschlusses 2019	Gesamt-auszahlungs-bedarf	davon bisher bereitgestellt
	<b>Einzahlungen aus Investitionstätigkeit</b>						
20	+ Einz. aus Investitionszuweis. und -zuschüssen sowie aus Investitionsbeiträgen						
21	+ Einz. aus Abgängen von Vermögensgegenständen des Sachanlagevermögens und des immateriellen Anlagevermögens						
22	+ Einz. aus Abgängen von Vermögensgegenständen des Finanzanlagevermögens						
	<b>Einzahlungen aus Finanzierungstätigkeit</b>						
31	+ Einz. aus der Aufnahme v. Krediten und wirtschaftlich vergleichbaren Vorgängen für Investitionen						
	<b>Summe</b>						
	<b>Auszahlungen aus Investitionstätigkeit</b>						
24	- Ausz. für den Erwerb von Grundstücken und Gebäuden						
25	- Ausz. für Baumaßnahmen						
26	- Ausz. für Investitionen in das sonstige Sachanlagevermögen und immaterielle Anlagevermögen davon: Ausz. aus gewährten Investitionszuweisungen und -zuschüssen					-8.500	-8.500
27	- Ausz. für Investitionen in das Finanzanlagevermögen						
	<b>Auszahlungen aus Finanzierungstätigkeit</b>						
32	- Ausz. für die Tilgung von Krediten und wirtschaftlich vergleichbaren Vorgängen für Investitionen						
	<b>Summe</b>					<b>-8.500</b>	<b>-8.500</b>
	<b>Saldo (Einzahlungen ./ Auszahlungen)</b>					<b>-8.500</b>	<b>-8.500</b>

**Haushaltsplan Steinbach****Produktbeschreibung Teilhaushalt 06200 EDV/IT**

Steinbach

**Verantwortliche Organisationseinheit**

EDV-Fachabteilung

**Verantwortliche Person(en)**

Marcus Gipp

**Zugeordnete Kostenstellen**

062000

EDV/IT

## Haushaltsplan Steinbach

Teilergebnishaushalt Teilhaushalt 06200 EDV/IT					
Steinbach					
Nr.	Konten	Bezeichnung	Haushaltsansatz		Ergebnis des Jahresabschlusses 2019
			2021	2020	
		<b>Ordentliche Erträge</b>			
01	50	Privatrechtliche Leistungsentgelte			
02	51	Öffentlich-rechtliche Leistungsentgelte			
03	548-549	Kostensatzleistungen und -erstattungen			
04	52	Bestandsveränderungen und aktivierte Eigenleistungen			
05	55	Steuern und steuerähnliche Erträge einschl. Erträge aus gesetzlichen Umlagen			
06	547	Erträge aus Transferleistungen			
07	540-543	Erträge aus Zuweisungen und Zuschüssen für lfd. Zwecke und allgemeine Umlagen			
08	546	Erträge aus der Auflösung von Sonderposten aus Investitionszuweisungen, -zuschüssen und Investitionsbeiträgen			
09	53	Sonstige ordentliche Erträge	-1.000	-1.000	-1.100
<b>10</b>		<b>Summe der ordentlichen Erträge (Nr. 1 bis 9)</b>	<b>-1.000</b>	<b>-1.000</b>	<b>-1.100</b>
		<b>Ordentliche Aufwendungen</b>			
11	62, 63, 640-643, 647-649, 65	Personalaufwendungen			43.715
12	644-646	Versorgungsaufwendungen			3.216
13	60, 61, 67-69	Aufwendungen für Sach- und Dienstleistungen	69.000	69.000	40.643
14	66	Abschreibungen	12.475	2.416	
15	71	Aufwendungen für Zuweisungen und Zuschüsse sowie besondere Finanzaufwendungen			
16	73	Steueraufwendungen einschl. Aufwendungen aus gesetzlichen Umlageverpflichtungen			
17	72	Transferaufwendungen			
18	70, 74, 76	Sonstige ordentliche Aufwendungen			
<b>19</b>		<b>Summe der ordentlichen Aufwendungen (Nr. 11 bis 18)</b>	<b>81.475</b>	<b>71.416</b>	<b>87.574</b>
<b>20</b>		<b>Verwaltungsergebnis (Nr. 10 ./ Nr. 19)</b>	<b>80.475</b>	<b>70.416</b>	<b>86.474</b>
21	56, 57	Finanzerträge			
22	77	Finanzaufwendungen			
<b>23</b>		<b>Finanzergebnis (Nr. 21 bis Nr. 22)</b>			
<b>24</b>		<b>Ordentliches Ergebnis (Verwaltungsergebnis und Finanzergebnis Nr. 20 und Nr. 23)</b>	<b>80.475</b>	<b>70.416</b>	<b>86.474</b>
25	59	Außerordentliche Erträge			
26	79	Außerordentliche Aufwendungen			
<b>27</b>		<b>Außerordentliches Ergebnis (Nr. 25 ./ Nr. 26)</b>			
<b>28</b>		<b>Jahresergebnis vor internen Leistungsbeziehungen (ordentliches Ergebnis und außerordentliches Ergebnis Nr. 24 und Nr. 27)</b>	<b>80.475</b>	<b>70.416</b>	<b>86.474</b>
29		Erlöse der internen Leistungsbeziehungen			
30		Kosten der internen Leistungsbeziehungen			
<b>31</b>		<b>Ergebnis der internen Leistungsbeziehungen</b>			
<b>32</b>		<b>Jahresergebnis nach internen Leistungsbeziehungen</b>	<b>80.475</b>	<b>70.416</b>	<b>86.474</b>

## Haushaltsplan Steinbach

## Teilergebnishaushalt Kostenstelle 062000 EDV/IT

Steinbach

<b>Produktbereich</b>	01	Innere Verwaltung
<b>Produktgruppe</b>	0600	Einrichtungen ges. Verwaltung
<b>Teilhaushalt</b>	06200	EDV/IT
<b>Kostenstelle</b>	062000	EDV/IT

Nr.	Bezeichnung	Ansatz 2021	Ansatz 2020	Ergebnis 2019
5399000	andere sonstige betriebliche Erträge	-1.000	-1.000	-1.100
6010100	Aufw. für Büromat. u. Drucks. d. Verw. u. Einr.			101
6061000	Materialaufw. für Gebäude u. Außenanlagen	1.250	1.250	
6062000	Materialaufw. für techn. Anlagen in Betriebsbauten	16.500	16.500	4.268
6139000	sonstige weitere Fremdleistungen	10.000	10.000	4.825
6162000	Instandh. von techn. Anlagen in Betriebsbauten			3.459
6166000	Wartungskosten	10.000	10.000	7.327
6201000	Entgelt Beschäftigte (einschl. Zulagen)			36.875
6401000	AG-Anteil zur Sozialvers. Entgeltbereich			6.840
6451000	Auf. an Verso.kassen f. tarifl. Beschäftigte			3.216
6645000	Abschr. auf Geschäftsausstattung	12.475	2.416	
6720000	Lizenzen und Konzessionen	22.000	22.000	13.906
6720002	Softwarepflege, Schnittstelle, usw.	2.750	2.750	
6831000	Datenübertragungskosten	10.000	10.000	6.456
6832000	Telefonkosten	1.000	1.000	300
6880000	Aufw. für Fort- und Weiterbildung	1.500	1.500	
6990200	pauschale Einsparungsvorgabe	-6.000	-6.000	

## Erläuterungen

**Erläuterungen zu Sachkonto 5399000**

Werbeeinnahmen öffentliches WLAN.

**Erläuterungen zu Sachkonto 6061000**

WLAN, Funkverbindungen, Hotspots

**Erläuterungen zu Sachkonto 6062000**

Die bestehenden Anlagen müssen auf den neusten Stand gebracht werden, teilweise sind Geräte auszutauschen.

**Erläuterungen zu Sachkonto 6166000**

Klimaanlage, Stromprüfer, Serverwartung

**Erläuterungen zu Sachkonto 6831000**

Kosten für die Internetverbindung WLAN für den Bürger.

## Haushaltsplan Steinbach

Teilergebnishaushalt Kostenstelle 062000 EDV/IT					
Steinbach					
<b>Produktbereich</b>	01	Innere Verwaltung			
<b>Produktgruppe</b>	0600	Einrichtungen ges. Verwaltung			
<b>Teilhaushalt</b>	06200	EDV/IT			
<b>Kostenstelle</b>	062000	EDV/IT			
		Haushaltsansatz			
Nr.	Konten	Bezeichnung	2021	2020	Ergebnis des Jahresabschlusses 2019
<b>Ordentliche Erträge</b>					
01	50	Privatrechtliche Leistungsentgelte			
02	51	Öffentlich-rechtliche Leistungsentgelte			
03	548-549	Kostensersatzleistungen und -erstattungen			
04	52	Bestandsveränderungen und aktivierte Eigenleistungen			
05	55	Steuern und steuerähnliche Erträge einschl. Erträge aus gesetzlichen Umlagen			
06	547	Erträge aus Transferleistungen			
07	540-543	Erträge aus Zuweisungen und Zuschüssen für lfd. Zwecke und allgemeine Umlagen			
08	546	Erträge aus der Auflösung von Sonderposten aus Investitionszuweisungen, -zuschüssen und Investitionsbeiträgen			
09	53	Sonstige ordentliche Erträge	-1.000	-1.000	-1.100
<b>10</b>		<b>Summe der ordentlichen Erträge (Nr. 1 bis 9)</b>	<b>-1.000</b>	<b>-1.000</b>	<b>-1.100</b>
<b>Ordentliche Aufwendungen</b>					
11	62, 63, 640-643, 647-649, 65	Personalaufwendungen			43.715
12	644-646	Versorgungsaufwendungen			3.216
13	60, 61, 67-69	Aufwendungen für Sach- und Dienstleistungen	69.000	69.000	40.643
14	66	Abschreibungen	12.475	2.416	
15	71	Aufwendungen für Zuweisungen und Zuschüsse sowie besondere Finanzaufwendungen			
16	73	Steueraufwendungen einschl. Aufwendungen aus gesetzlichen Umlageverpflichtungen			
17	72	Transferaufwendungen			
18	70, 74, 76	Sonstige ordentliche Aufwendungen			
<b>19</b>		<b>Summe der ordentlichen Aufwendungen (Nr. 11 bis 18)</b>	<b>81.475</b>	<b>71.416</b>	<b>87.574</b>
<b>20</b>		<b>Verwaltungsergebnis (Nr. 10 ./ Nr. 19)</b>	<b>80.475</b>	<b>70.416</b>	<b>86.474</b>
21	56, 57	Finanzerträge			
22	77	Finanzaufwendungen			
<b>23</b>		<b>Finanzergebnis (Nr. 21 bis Nr. 22)</b>			
<b>24</b>		<b>Ordentliches Ergebnis (Verwaltungsergebnis und Finanzergebnis Nr. 20 und Nr. 23)</b>	<b>80.475</b>	<b>70.416</b>	<b>86.474</b>
25	59	Außerordentliche Erträge			
26	79	Außerordentliche Aufwendungen			
<b>27</b>		<b>Außerordentliches Ergebnis (Nr. 25 ./ Nr. 26)</b>			
<b>28</b>		<b>Jahresergebnis vor internen Leistungsbeziehungen (ordentliches Ergebnis und außerordentliches Ergebnis Nr. 24 und Nr. 27)</b>	<b>80.475</b>	<b>70.416</b>	<b>86.474</b>
29		Erlöse der internen Leistungsbeziehungen			
30		Kosten der internen Leistungsbeziehungen			
<b>31</b>		<b>Ergebnis der internen Leistungsbeziehungen</b>			
<b>32</b>		<b>Jahresergebnis nach internen Leistungsbeziehungen</b>	<b>80.475</b>	<b>70.416</b>	<b>86.474</b>

## Haushaltsplan Steinbach

Teilfinanzhaushalt Kostenstelle 062000 EDV/IT							
Steinbach							
<b>Produktbereich</b>	01	Innere Verwaltung					
<b>Produktgruppe</b>	0600	Einrichtungen ges. Verwaltung					
<b>Teilhaushalt</b>	06200	EDV/IT					
<b>Kostenstelle</b>	062000	EDV/IT					
		Haushaltsansatz			Investitions- und Investitionsförderungsmaßnahmen		
Nr.	Bezeichnung	2021	Verpflichtungs-ermächtigungen	2020	Ergebnis des Jahresabschlusses 2019	Gesamt-auszahlungs-bedarf	davon bisher bereitgestellt
	<b>Einzahlungen aus Investitionstätigkeit</b>						
20	+ Einz. aus Investitionszuweis. und -zuschüssen sowie aus Investitionsbeiträgen						
21	+ Einz. aus Abgängen von Vermögensgegenständen des Sachanlagevermögens und des immateriellen Anlagevermögens						
22	+ Einz. aus Abgängen von Vermögensgegenständen des Finanzanlagevermögens						
	<b>Einzahlungen aus Finanzierungstätigkeit</b>						
31	+ Einz. aus der Aufnahme v. Krediten und wirtschaftlich vergleichbaren Vorgängen für Investitionen						
	<b>Summe</b>						
	<b>Auszahlungen aus Investitionstätigkeit</b>						
24	- Ausz. für den Erwerb von Grundstücken und Gebäuden					-21.500	-21.500
25	- Ausz. für Baumaßnahmen						
26	- Ausz. für Investitionen in das sonstige Sachanlagevermögen und immaterielle Anlagevermögen davon: Ausz. aus gewährten Investitionszuweisungen und -zuschüssen	-139.000		-20.000	-5.964	-433.500	-293.500
27	- Ausz. für Investitionen in das Finanzanlagevermögen						
	<b>Auszahlungen aus Finanzierungstätigkeit</b>						
32	- Ausz. für die Tilgung von Krediten und wirtschaftlich vergleichbaren Vorgängen für Investitionen						
	<b>Summe</b>	<b>-139.000</b>		<b>-20.000</b>	<b>-5.964</b>	<b>-455.000</b>	<b>-315.000</b>
	<b>Saldo (Einzahlungen ./ Auszahlungen)</b>	<b>-139.000</b>		<b>-20.000</b>	<b>-5.964</b>	<b>-455.000</b>	<b>-315.000</b>

## Haushaltsplan Steinbach

### Investitionen Kostenstelle 062000 EDV/IT

Steinbach

Nr. Bezeichnung	Jahres- ergebnis 2019	Ansatz 2020	Ansatz 2021	Verpflichtungs- Ermächtigungen	Finanzplan 2022	Finanzplan 2023 2024
062000-2 EDV Hardware, Serverupdate, Datensicherung	-5.964	-20.000	-139.000		-100.000	-20.000 -20.000

### Erläuterungen

#### EDV Hardware, Serverupdate, Datensicherung

##### 062000-2

Umstellung des OZG bis zum Jahr 2022

Im Rahmen des OZG müssen in Sachen Digitalisierung einige Neuerungen umgesetzt werden. Hierfür werden u.a. für neue Hardware (Datensicherung, Speichererweiterung, Hochleistungsscanner, etc.) Mittel benötigt, um dieser Vorgabe bis 2022 gerecht zu werden.

Im Rahmen der Digitalisierung müssen einige PC's ausgetauscht werden, da diese veraltet sind und noch das Betriebssystem Windows 7 nutzen.

Außerdem sind die Anforderungen der Rechnerleistungen gestiegen, die von der vorhandenen Hardware nicht mehr erfüllt werden.

Es muss von Office 2013 auf 2019 umgestellt werden, da die ekom21 dieses alte Office nicht mehr unterstützt. Außerdem wird

im Rahmen der Digitalisierung gleichzeitig das Verfahren Teams eingeführt, da dieses zukünftig unsere Telefonanlage erweitern soll.

## Haushaltsplan Steinbach

Teilergebnishaushalt Produktbereich 02 Sicherheit und Ordnung					
Steinbach					
Nr.	Konten	Bezeichnung	Haushaltsansatz		Ergebnis des Jahresabschlusses 2019
			2021	2020	
		<b>Ordentliche Erträge</b>			
01	50	Privatrechtliche Leistungsentgelte			
02	51	Öffentlich-rechtliche Leistungsentgelte	-102.500	-102.500	-64.332
03	548-549	Kostensatzleistungen und -erstattungen	-11.000	-11.000	-23.061
04	52	Bestandsveränderungen und aktivierte Eigenleistungen			
05	55	Steuern und steuerähnliche Erträge einschl. Erträge aus gesetzlichen Umlagen			
06	547	Erträge aus Transferleistungen			
07	540-543	Erträge aus Zuweisungen und Zuschüssen für lfd. Zwecke und allgemeine Umlagen			
08	546	Erträge aus der Auflösung von Sonderposten aus Investitionszuweisungen, -zuschüssen und Investitionsbeiträgen	-11.219	-9.884	
09	53	Sonstige ordentliche Erträge	-600	-600	
<b>10</b>		<b>Summe der ordentlichen Erträge (Nr. 1 bis 9)</b>	<b>-125.319</b>	<b>-123.984</b>	<b>-87.392</b>
		<b>Ordentliche Aufwendungen</b>			
11	62, 63, 640-643, 647-649, 65	Personalaufwendungen	278.583	247.552	178.171
12	644-646	Versorgungsaufwendungen	19.674	17.955	12.066
13	60, 61, 67-69	Aufwendungen für Sach- und Dienstleistungen	215.535	158.685	182.798
14	66	Abschreibungen	78.853	48.307	
15	71	Aufwendungen für Zuweisungen und Zuschüsse sowie besondere Finanzaufwendungen	6.000	6.000	850
16	73	Steueraufwendungen einschl. Aufwendungen aus gesetzlichen Umlageverpflichtungen	2.000	1.000	529
17	72	Transferaufwendungen	1.000	1.000	
18	70, 74, 76	Sonstige ordentliche Aufwendungen			
<b>19</b>		<b>Summe der ordentlichen Aufwendungen (Nr. 11 bis 18)</b>	<b>601.645</b>	<b>480.499</b>	<b>374.414</b>
<b>20</b>		<b>Verwaltungsergebnis (Nr. 10 ./ Nr. 19)</b>	<b>476.326</b>	<b>356.515</b>	<b>287.022</b>
21	56, 57	Finanzerträge			
22	77	Finanzaufwendungen			
<b>23</b>		<b>Finanzergebnis (Nr. 21 bis Nr. 22)</b>			
<b>24</b>		<b>Ordentliches Ergebnis (Verwaltungsergebnis und Finanzergebnis Nr. 20 und Nr. 23)</b>	<b>476.326</b>	<b>356.515</b>	<b>287.022</b>
25	59	Außerordentliche Erträge		-100	
26	79	Außerordentliche Aufwendungen			
<b>27</b>		<b>Außerordentliches Ergebnis (Nr. 25 ./ Nr. 26)</b>		<b>-100</b>	
<b>28</b>		<b>Jahresergebnis vor internen Leistungsbeziehungen (ordentliches Ergebnis und außerordentliches Ergebnis Nr. 24 und Nr. 27)</b>	<b>476.326</b>	<b>356.415</b>	<b>287.022</b>
29		Erlöse der internen Leistungsbeziehungen	-27.176	-18.620	-62.149
30		Kosten der internen Leistungsbeziehungen			
<b>31</b>		<b>Ergebnis der internen Leistungsbeziehungen</b>	<b>-27.176</b>	<b>-18.620</b>	<b>-62.149</b>
<b>32</b>		<b>Jahresergebnis nach internen Leistungsbeziehungen</b>	<b>449.150</b>	<b>337.795</b>	<b>224.873</b>



## Haushaltsplan Steinbach

Teilergebnishaushalt Produktgruppe 1100 Öffentliche Ordnung					
Steinbach					
Nr.	Konten	Bezeichnung	Haushaltsansatz		Ergebnis des Jahresabschlusses 2019
			2021	2020	
		<b>Ordentliche Erträge</b>			
01	50	Privatrechtliche Leistungsentgelte			
02	51	Öffentlich-rechtliche Leistungsentgelte	-102.500	-102.500	-64.332
03	548-549	Kostensatzleistungen und -erstattungen	-1.000	-1.000	-13.600
04	52	Bestandsveränderungen und aktivierte Eigenleistungen			
05	55	Steuern und steuerähnliche Erträge einschl. Erträge aus gesetzlichen Umlagen			
06	547	Erträge aus Transferleistungen			
07	540-543	Erträge aus Zuweisungen und Zuschüssen für lfd. Zwecke und allgemeine Umlagen			
08	546	Erträge aus der Auflösung von Sonderposten aus Investitionszuweisungen, -zuschüssen und Investitionsbeiträgen			
09	53	Sonstige ordentliche Erträge			
<b>10</b>		<b>Summe der ordentlichen Erträge (Nr. 1 bis 9)</b>	<b>-103.500</b>	<b>-103.500</b>	<b>-77.932</b>
		<b>Ordentliche Aufwendungen</b>			
11	62, 63, 640-643, 647-649, 65	Personalaufwendungen	278.583	247.552	176.901
12	644-646	Versorgungsaufwendungen	19.674	17.955	12.066
13	60, 61, 67-69	Aufwendungen für Sach- und Dienstleistungen	94.900	43.550	61.464
14	66	Abschreibungen	7.648	5.473	
15	71	Aufwendungen für Zuweisungen und Zuschüsse sowie besondere Finanzaufwendungen			
16	73	Steueraufwendungen einschl. Aufwendungen aus gesetzlichen Umlageverpflichtungen			
17	72	Transferaufwendungen	1.000	1.000	
18	70, 74, 76	Sonstige ordentliche Aufwendungen			
<b>19</b>		<b>Summe der ordentlichen Aufwendungen (Nr. 11 bis 18)</b>	<b>401.805</b>	<b>315.530</b>	<b>250.432</b>
<b>20</b>		<b>Verwaltungsergebnis (Nr. 10 ./ Nr. 19)</b>	<b>298.305</b>	<b>212.030</b>	<b>172.500</b>
21	56, 57	Finanzerträge			
22	77	Finanzaufwendungen			
<b>23</b>		<b>Finanzergebnis (Nr. 21 bis Nr. 22)</b>			
<b>24</b>		<b>Ordentliches Ergebnis (Verwaltungsergebnis und Finanzergebnis Nr. 20 und Nr. 23)</b>	<b>298.305</b>	<b>212.030</b>	<b>172.500</b>
25	59	Außerordentliche Erträge			
26	79	Außerordentliche Aufwendungen			
<b>27</b>		<b>Außerordentliches Ergebnis (Nr. 25 ./ Nr. 26)</b>			
<b>28</b>		<b>Jahresergebnis vor internen Leistungsbeziehungen (ordentliches Ergebnis und außerordentliches Ergebnis Nr. 24 und Nr. 27)</b>	<b>298.305</b>	<b>212.030</b>	<b>172.500</b>
29		Erlöse der internen Leistungsbeziehungen	-27.176	-18.620	-62.149
30		Kosten der internen Leistungsbeziehungen			
<b>31</b>		<b>Ergebnis der internen Leistungsbeziehungen</b>	<b>-27.176</b>	<b>-18.620</b>	<b>-62.149</b>
<b>32</b>		<b>Jahresergebnis nach internen Leistungsbeziehungen</b>	<b>271.129</b>	<b>193.410</b>	<b>110.351</b>

## Haushaltsplan Steinbach

<b>Produktbeschreibung Teilhaushalt 11000 Öffentliche Ordnung</b>			
Steinbach			
<b>Verantwortliche Organisationseinheit</b>	<b>Verantwortliche Person(en)</b>		
Ordnungsamt	Sebastian Koehler Patrik Hafener (Vertretung)		
<b>Zugeordnete Kostenstellen</b>	110000	Ordnungsverwaltung	
	111000	Statistik-/Wahlverwaltung	

## Haushaltsplan Steinbach

Teilergebnishaushalt Teilhaushalt 11000 Öffentliche Ordnung					
Steinbach					
Nr.	Konten	Bezeichnung	Haushaltsansatz		Ergebnis des Jahresabschlusses 2019
			2021	2020	
		<b>Ordentliche Erträge</b>			
01	50	Privatrechtliche Leistungsentgelte			
02	51	Öffentlich-rechtliche Leistungsentgelte	-102.500	-102.500	-64.332
03	548-549	Kostensatzleistungen und -erstattungen	-1.000	-1.000	-13.600
04	52	Bestandsveränderungen und aktivierte Eigenleistungen			
05	55	Steuern und steuerähnliche Erträge einschl. Erträge aus gesetzlichen Umlagen			
06	547	Erträge aus Transferleistungen			
07	540-543	Erträge aus Zuweisungen und Zuschüssen für lfd. Zwecke und allgemeine Umlagen			
08	546	Erträge aus der Auflösung von Sonderposten aus Investitionszuweisungen, -zuschüssen und Investitionsbeiträgen			
09	53	Sonstige ordentliche Erträge			
<b>10</b>		<b>Summe der ordentlichen Erträge (Nr. 1 bis 9)</b>	<b>-103.500</b>	<b>-103.500</b>	<b>-77.932</b>
		<b>Ordentliche Aufwendungen</b>			
11	62, 63, 640-643, 647-649, 65	Personalaufwendungen	278.583	247.552	176.901
12	644-646	Versorgungsaufwendungen	19.674	17.955	12.066
13	60, 61, 67-69	Aufwendungen für Sach- und Dienstleistungen	94.900	43.550	61.464
14	66	Abschreibungen	7.648	5.473	
15	71	Aufwendungen für Zuweisungen und Zuschüsse sowie besondere Finanzaufwendungen			
16	73	Steueraufwendungen einschl. Aufwendungen aus gesetzlichen Umlageverpflichtungen			
17	72	Transferaufwendungen	1.000	1.000	
18	70, 74, 76	Sonstige ordentliche Aufwendungen			
<b>19</b>		<b>Summe der ordentlichen Aufwendungen (Nr. 11 bis 18)</b>	<b>401.805</b>	<b>315.530</b>	<b>250.432</b>
<b>20</b>		<b>Verwaltungsergebnis (Nr. 10 ./ Nr. 19)</b>	<b>298.305</b>	<b>212.030</b>	<b>172.500</b>
21	56, 57	Finanzerträge			
22	77	Finanzaufwendungen			
<b>23</b>		<b>Finanzergebnis (Nr. 21 bis Nr. 22)</b>			
<b>24</b>		<b>Ordentliches Ergebnis (Verwaltungsergebnis und Finanzergebnis Nr. 20 und Nr. 23)</b>	<b>298.305</b>	<b>212.030</b>	<b>172.500</b>
25	59	Außerordentliche Erträge			
26	79	Außerordentliche Aufwendungen			
<b>27</b>		<b>Außerordentliches Ergebnis (Nr. 25 ./ Nr. 26)</b>			
<b>28</b>		<b>Jahresergebnis vor internen Leistungsbeziehungen (ordentliches Ergebnis und außerordentliches Ergebnis Nr. 24 und Nr. 27)</b>	<b>298.305</b>	<b>212.030</b>	<b>172.500</b>
29		Erlöse der internen Leistungsbeziehungen	-27.176	-18.620	-62.149
30		Kosten der internen Leistungsbeziehungen			
<b>31</b>		<b>Ergebnis der internen Leistungsbeziehungen</b>	<b>-27.176</b>	<b>-18.620</b>	<b>-62.149</b>
<b>32</b>		<b>Jahresergebnis nach internen Leistungsbeziehungen</b>	<b>271.129</b>	<b>193.410</b>	<b>110.351</b>

## Haushaltsplan Steinbach

## Teilergebnishaushalt Kostenstelle 110000 Ordnungsverwaltung

Steinbach

<b>Produktbereich</b>	02	Sicherheit und Ordnung
<b>Produktgruppe</b>	1100	Öffentliche Ordnung
<b>Teilhaushalt</b>	11000	Öffentliche Ordnung
<b>Kostenstelle</b>	110000	Ordnungsverwaltung

Nr.	Bezeichnung	Ansatz 2021	Ansatz 2020	Ergebnis 2019
5101000	öffentlich rechtliche Verwaltungsgebühren	-30.000	-30.000	-34.632
5110000	öffentlich rechtliche Benutzungsgebühren			-40
5150000	Erträge aus Bußgeldern u. Verwarnungen	-72.500	-72.500	-29.660
5490000	andere Kostenersatzleistungen und Erstattungen	-1.000	-1.000	-2.298
6010100	Aufw. für Büromat. u. Drucks. d. Verw. u. Einr.	1.500	1.500	1.090
6063000	Materialaufw. für Einrichtungen und Ausstattungen	2.500	2.500	3.121
6070000	Aufw. für Berufskleidung, Arbeitsschuttmittel	5.000	4.000	4.470
6139000	sonstige weitere Fremdleistungen	39.000	15.000	18.483
6163000	Instandh. von Einrichtungen und Ausstattungen	2.500	1.500	1.996
6164000	Instandhaltung von Fahrzeugen	1.000	1.000	387
6173000	Fremdreinigung	1.000	1.000	
6201000	Entgelt Beschäftigte (einschl. Zulagen)	231.540	206.380	146.950
6401000	AG-Anteil zur Sozialvers. Entgeltbereich	47.043	41.173	29.952
6451000	Auf. an Verso.kassen f. tarifl. Beschäftigte	19.674	17.955	12.066
6620000	Abschr. Gebäude u. -eintr., SachAnlag., InfrStrktV	205	147	
6641000	Abschr. auf andere Anlagen	840	601	
6643000	Abschr. auf Fuhrpark	5.453	3.902	
6645000	Abschr. auf Geschäftsausstattung	1.150	823	
6701002	Miete Überwachung "fließender Verkehr"	3.000	3.000	2.356
6720000	Lizenzen und Konzessionen	2.800	2.800	1.080
6720002	Softwarepflege, Schnittstelle, usw.	500	500	
6740001	Freiwilliger Polizeidienst	1.000	500	56
6810000	Aufw. für Zeitungen u Fachlit. d. Verw. u ähnl. Ei	1.000		1.144
6820000	Porto und Versandkosten	2.500	2.500	2.276
6831000	Datenübertragungskosten	2.000	2.000	1.401
6832000	Telefonkosten	1.500	1.500	1.328
6850000	Reisekosten	200	200	224
6862000	Aufw. für Gästebewirtung (Repräsentation)	100	100	
6880000	Aufw. für Fort- und Weiterbildung	1.200	1.200	1.184
6901000	Kfz-Versicherungsbeiträge	1.000	900	873
6910000	Beitr. Wirtschaftsverb. & Berufsvertr, sonst. Ver.	100	100	80
6990200	pauschale Einsparungsvorgabe	-10.000	-10.000	
6993000	übrige sonstige betriebliche Aufwendungen	500	500	157
7299000	Andere Aufwendungen für sonst.Leistung. an Dritte	1.000	1.000	

## Erläuterungen

## Erläuterungen zu Sachkonto 5101000

Verkehrsrechtliche Anordnungen und Vorkaufsrechtverzichtserklärungen.

## Erläuterungen zu Sachkonto 5490000

I.W. Abschleppkosten

## Erläuterungen zu Sachkonto 6070000

Dienstkleidung neue Aushilfe

**Haushaltsplan Steinbach****Teilergebnishaushalt Kostenstelle 110000 Ordnungsverwaltung**

Steinbach

**Erläuterungen zu Sachkonto 6139000**

Sicherheitsdienst Kronberger Str. 2

**Erläuterungen zu Sachkonto 6163000**

Stationäre Geschwindigkeitsmessanlagen (Reparatur,Eichung usw.).

**Erläuterungen zu Sachkonto 6173000**

Sonderreinigung Sodener Str. 7

**Erläuterungen zu Sachkonto 6701002**

Anmietung Geschwindigkeitsüberwachung für mobile Messungen im Stadtgebiet, für ca. 4 Einsätze.

**Erläuterungen zu Sachkonto 6740001**

Belebung und Intensivierung des freiwilligen Polizeidienstes im Rahmen von Kompass

**Erläuterungen zu Sachkonto 6820000**

Versand von Strafzetteln.

**Erläuterungen zu Sachkonto 6880000**

Erhöhter Fortbildungsaufwand durch Personalwechsel und Erweiterung der Befugnisse der Beschäftigten.

**Erläuterungen zu Sachkonto 6909000**

Elektronik-Versicherung für Geschwindigkeitsmessanlagen.

**Erläuterungen zu Sachkonto 7299000**

Prostitutionsüberwachung

## Haushaltsplan Steinbach

Teilergebnishaushalt Kostenstelle 110000 Ordnungsverwaltung					
Steinbach					
<b>Produktbereich</b>	02	Sicherheit und Ordnung			
<b>Produktgruppe</b>	1100	Öffentliche Ordnung			
<b>Teilhaushalt</b>	11000	Öffentliche Ordnung			
<b>Kostenstelle</b>	110000	Ordnungsverwaltung			
		Haushaltsansatz			
Nr.	Konten	Bezeichnung	2021	2020	Ergebnis des Jahresabschlusses 2019
<b>Ordentliche Erträge</b>					
01	50	Privatrechtliche Leistungsentgelte			
02	51	Öffentlich-rechtliche Leistungsentgelte	-102.500	-102.500	-64.332
03	548-549	Kostensersatzleistungen und -erstattungen	-1.000	-1.000	-2.298
04	52	Bestandsveränderungen und aktivierte Eigenleistungen			
05	55	Steuern und steuerähnliche Erträge einschl. Erträge aus gesetzlichen Umlagen			
06	547	Erträge aus Transferleistungen			
07	540-543	Erträge aus Zuweisungen und Zuschüssen für lfd. Zwecke und allgemeine Umlagen			
08	546	Erträge aus der Auflösung von Sonderposten aus Investitionszuweisungen, -zuschüssen und Investitionsbeiträgen			
09	53	Sonstige ordentliche Erträge			
<b>10</b>		<b>Summe der ordentlichen Erträge (Nr. 1 bis 9)</b>	<b>-103.500</b>	<b>-103.500</b>	<b>-66.630</b>
<b>Ordentliche Aufwendungen</b>					
11	62, 63, 640-643, 647-649, 65	Personalaufwendungen	278.583	247.552	176.901
12	644-646	Versorgungsaufwendungen	19.674	17.955	12.066
13	60, 61, 67-69	Aufwendungen für Sach- und Dienstleistungen	59.900	32.300	41.705
14	66	Abschreibungen	7.648	5.473	
15	71	Aufwendungen für Zuweisungen und Zuschüsse sowie besondere Finanzaufwendungen			
16	73	Steueraufwendungen einschl. Aufwendungen aus gesetzlichen Umlageverpflichtungen			
17	72	Transferaufwendungen	1.000	1.000	
18	70, 74, 76	Sonstige ordentliche Aufwendungen			
<b>19</b>		<b>Summe der ordentlichen Aufwendungen (Nr. 11 bis 18)</b>	<b>366.805</b>	<b>304.280</b>	<b>230.673</b>
<b>20</b>		<b>Verwaltungsergebnis (Nr. 10 ./ Nr. 19)</b>	<b>263.305</b>	<b>200.780</b>	<b>164.043</b>
21	56, 57	Finanzerträge			
22	77	Finanzaufwendungen			
<b>23</b>		<b>Finanzergebnis (Nr. 21 bis Nr. 22)</b>			
<b>24</b>		<b>Ordentliches Ergebnis (Verwaltungsergebnis und Finanzergebnis Nr. 20 und Nr. 23)</b>	<b>263.305</b>	<b>200.780</b>	<b>164.043</b>
25	59	Außerordentliche Erträge			
26	79	Außerordentliche Aufwendungen			
<b>27</b>		<b>Außerordentliches Ergebnis (Nr. 25 ./ Nr. 26)</b>			
<b>28</b>		<b>Jahresergebnis vor internen Leistungsbeziehungen (ordentliches Ergebnis und außerordentliches Ergebnis Nr. 24 und Nr. 27)</b>	<b>263.305</b>	<b>200.780</b>	<b>164.043</b>
29		Erlöse der internen Leistungsbeziehungen	-27.176	-18.620	-62.149
30		Kosten der internen Leistungsbeziehungen			
<b>31</b>		<b>Ergebnis der internen Leistungsbeziehungen</b>	<b>-27.176</b>	<b>-18.620</b>	<b>-62.149</b>
<b>32</b>		<b>Jahresergebnis nach internen Leistungsbeziehungen</b>	<b>236.129</b>	<b>182.160</b>	<b>101.894</b>

## Haushaltsplan Steinbach

Teilfinanzhaushalt Kostenstelle 110000 Ordnungsverwaltung							
Steinbach							
<b>Produktbereich</b>	02	Sicherheit und Ordnung					
<b>Produktgruppe</b>	1100	Öffentliche Ordnung					
<b>Teilhaushalt</b>	11000	Öffentliche Ordnung					
<b>Kostenstelle</b>	110000	Ordnungsverwaltung					
		Haushaltsansatz			Investitions- und Investitionsförderungsmaßnahmen		
Nr.	Bezeichnung	2021	Verpflichtungs-ermächtigungen	2020	Ergebnis des Jahresabschlusses 2019	Gesamtauszahlungsbedarf	davon bisher bereitgestellt
	<b>Einzahlungen aus Investitionstätigkeit</b>						
20	+ Einz. aus Investitionszuweis. und -zuschüssen sowie aus Investitionsbeiträgen						
21	+ Einz. aus Abgängen von Vermögensgegenständen des Sachanlagevermögens und des immateriellen Anlagevermögens						
22	+ Einz. aus Abgängen von Vermögensgegenständen des Finanzanlagevermögens						
	<b>Einzahlungen aus Finanzierungstätigkeit</b>						
31	+ Einz. aus der Aufnahme v. Krediten und wirtschaftlich vergleichbaren Vorgängen für Investitionen						
	<b>Summe</b>						
	<b>Auszahlungen aus Investitionstätigkeit</b>						
24	- Ausz. für den Erwerb von Grundstücken und Gebäuden					-2.800	-2.800
25	- Ausz. für Baumaßnahmen						
26	- Ausz. für Investitionen in das sonstige Sachanlagevermögen und immaterielle Anlagevermögen davon: Ausz. aus gewährten Investitionszuweisungen und -zuschüssen			-62.600		-263.000	-263.000
27	- Ausz. für Investitionen in das Finanzanlagevermögen						
	<b>Auszahlungen aus Finanzierungstätigkeit</b>						
32	- Ausz. für die Tilgung von Krediten und wirtschaftlich vergleichbaren Vorgängen für Investitionen						
	<b>Summe</b>			-62.600		-265.800	-265.800
	<b>Saldo (Einzahlungen ./ Auszahlungen)</b>			-62.600		-265.800	-265.800

## Haushaltsplan Steinbach

### Investitionen Kostenstelle 110000 Ordnungsverwaltung

Steinbach

Nr. Bezeichnung	Jahres- ergebnis 2019	Ansatz 2020	Ansatz 2021	Verpflichtungs- Ermächtigungen	Finanzplan 2022	Finanzplan 2023 2024
110000-4 Geschwindigkeitsanzeigetafel		-5.600				
110000-9 Beschaffung mobiles Geschwindigkeitsmessgerät		-57.000				



## Haushaltsplan Steinbach

## Teilergebnishaushalt Kostenstelle 111000 Statistik-/Wahlverwaltung

Steinbach

<b>Produktbereich</b>	02	Sicherheit und Ordnung
<b>Produktgruppe</b>	1100	Öffentliche Ordnung
<b>Teilhaushalt</b>	11000	Öffentliche Ordnung
<b>Kostenstelle</b>	111000	Statistik-/Wahlverwaltung

Nr.	Bezeichnung	Ansatz 2021	Ansatz 2020	Ergebnis 2019
5481000	Kostenerstattungen vom Land			-11.302
6001000	Rohstoffe/ Material/ Vorprodukte/ Fremdbauteile	20.000	5.000	15.082
6131000	Aufw. Entsch. ehrenamtl. Tätige	6.500	4.000	
6139000	sonstige weitere Fremdleistungen	4.000	1.500	1.372
6720002	Softwarepflege, Schnittstelle, usw.	2.000	600	1.780
6820000	Porto und Versandkosten	1.000	100	816
6832000	Telefonkosten			58
6840000	amtliche Bekanntmachungen			51
6850000	Reisekosten	500	50	
6880000	Aufw. für Fort- und Weiterbildung	1.000		600

## Erläuterungen

## Erläuterungen zu Sachkonto 6001000

Kommunal- und Bundestagswahl

## Erläuterungen zu Sachkonto 6131000

Erfrischungsgelder für Wahlhelfer.

## Haushaltsplan Steinbach

Teilergebnishaushalt Kostenstelle 111000 Statistik-/Wahlverwaltung					
Steinbach					
<b>Produktbereich</b>	02	Sicherheit und Ordnung			
<b>Produktgruppe</b>	1100	Öffentliche Ordnung			
<b>Teilhaushalt</b>	11000	Öffentliche Ordnung			
<b>Kostenstelle</b>	111000	Statistik-/Wahlverwaltung			
		Haushaltsansatz			
Nr.	Konten	Bezeichnung	2021	2020	Ergebnis des Jahresabschlusses 2019
<b>Ordentliche Erträge</b>					
01	50	Privatrechtliche Leistungsentgelte			
02	51	Öffentlich-rechtliche Leistungsentgelte			
03	548-549	Kostensersatzleistungen und -erstattungen			-11.302
04	52	Bestandsveränderungen und aktivierte Eigenleistungen			
05	55	Steuern und steuerähnliche Erträge einschl. Erträge aus gesetzlichen Umlagen			
06	547	Erträge aus Transferleistungen			
07	540-543	Erträge aus Zuweisungen und Zuschüssen für lfd. Zwecke und allgemeine Umlagen			
08	546	Erträge aus der Auflösung von Sonderposten aus Investitionszuweisungen, -zuschüssen und Investitionsbeiträgen			
09	53	Sonstige ordentliche Erträge			
<b>10</b>		<b>Summe der ordentlichen Erträge (Nr. 1 bis 9)</b>			<b>-11.302</b>
<b>Ordentliche Aufwendungen</b>					
11	62, 63, 640-643, 647-649, 65	Personalaufwendungen			
12	644-646	Versorgungsaufwendungen			
13	60, 61, 67-69	Aufwendungen für Sach- und Dienstleistungen	35.000	11.250	19.759
14	66	Abschreibungen			
15	71	Aufwendungen für Zuweisungen und Zuschüsse sowie besondere Finanzaufwendungen			
16	73	Steueraufwendungen einschl. Aufwendungen aus gesetzlichen Umlageverpflichtungen			
17	72	Transferaufwendungen			
18	70, 74, 76	Sonstige ordentliche Aufwendungen			
<b>19</b>		<b>Summe der ordentlichen Aufwendungen (Nr. 11 bis 18)</b>	<b>35.000</b>	<b>11.250</b>	<b>19.759</b>
<b>20</b>		<b>Verwaltungsergebnis (Nr. 10 ./ Nr. 19)</b>	<b>35.000</b>	<b>11.250</b>	<b>8.457</b>
21	56, 57	Finanzerträge			
22	77	Finanzaufwendungen			
<b>23</b>		<b>Finanzergebnis (Nr. 21 bis Nr. 22)</b>			
<b>24</b>		<b>Ordentliches Ergebnis (Verwaltungsergebnis und Finanzergebnis Nr. 20 und Nr. 23)</b>	<b>35.000</b>	<b>11.250</b>	<b>8.457</b>
25	59	Außerordentliche Erträge			
26	79	Außerordentliche Aufwendungen			
<b>27</b>		<b>Außerordentliches Ergebnis (Nr. 25 ./ Nr. 26)</b>			
<b>28</b>		<b>Jahresergebnis vor internen Leistungsbeziehungen (ordentliches Ergebnis und außerordentliches Ergebnis Nr. 24 und Nr. 27)</b>	<b>35.000</b>	<b>11.250</b>	<b>8.457</b>
29		Erlöse der internen Leistungsbeziehungen			
30		Kosten der internen Leistungsbeziehungen			
<b>31</b>		<b>Ergebnis der internen Leistungsbeziehungen</b>			
<b>32</b>		<b>Jahresergebnis nach internen Leistungsbeziehungen</b>	<b>35.000</b>	<b>11.250</b>	<b>8.457</b>

## Haushaltsplan Steinbach

Teilfinanzhaushalt Kostenstelle 111000 Statistik-/Wahlverwaltung							
Steinbach							
<b>Produktbereich</b>	02	Sicherheit und Ordnung					
<b>Produktgruppe</b>	1100	Öffentliche Ordnung					
<b>Teilhaushalt</b>	11000	Öffentliche Ordnung					
<b>Kostenstelle</b>	111000	Statistik-/Wahlverwaltung					
		Haushaltsansatz			Investitions- und Investitionsförderungsmaßnahmen		
Nr.	Bezeichnung	2021	Verpflichtungs-ermächtigungen	2020	Ergebnis des Jahresabschlusses 2019	Gesamt-auszahlungs-bedarf	davon bisher bereitgestellt
	<b>Einzahlungen aus Investitionstätigkeit</b>						
20	+ Einz. aus Investitionszuweis. und -zuschüssen sowie aus Investitionsbeiträgen						
21	+ Einz. aus Abgängen von Vermögensgegenständen des Sachanlagevermögens und des immateriellen Anlagevermögens						
22	+ Einz. aus Abgängen von Vermögensgegenständen des Finanzanlagevermögens						
	<b>Einzahlungen aus Finanzierungstätigkeit</b>						
31	+ Einz. aus der Aufnahme v. Krediten und wirtschaftlich vergleichbaren Vorgängen für Investitionen						
	<b>Summe</b>						
	<b>Auszahlungen aus Investitionstätigkeit</b>						
24	- Ausz. für den Erwerb von Grundstücken und Gebäuden						
25	- Ausz. für Baumaßnahmen						
26	- Ausz. für Investitionen in das sonstige Sachanlagevermögen und immaterielle Anlagevermögen davon: Ausz. aus gewährten Investitionszuweisungen und -zuschüssen						
27	- Ausz. für Investitionen in das Finanzanlagevermögen						
	<b>Auszahlungen aus Finanzierungstätigkeit</b>						
32	- Ausz. für die Tilgung von Krediten und wirtschaftlich vergleichbaren Vorgängen für Investitionen						
	<b>Summe</b>						
	<b>Saldo (Einzahlungen ./ Auszahlungen)</b>						

## Haushaltsplan Steinbach

Teilergebnishaushalt Produktgruppe 1300 Feuerschutz					
Steinbach					
Nr.	Konten	Bezeichnung	Haushaltsansatz		Ergebnis des Jahresabschlusses 2019
			2021	2020	
		<b>Ordentliche Erträge</b>			
01	50	Privatrechtliche Leistungsentgelte			
02	51	Öffentlich-rechtliche Leistungsentgelte			
03	548-549	Kostensatzleistungen und -erstattungen	-10.000	-10.000	-9.461
04	52	Bestandsveränderungen und aktivierte Eigenleistungen			
05	55	Steuern und steuerähnliche Erträge einschl. Erträge aus gesetzlichen Umlagen			
06	547	Erträge aus Transferleistungen			
07	540-543	Erträge aus Zuweisungen und Zuschüssen für lfd. Zwecke und allgemeine Umlagen			
08	546	Erträge aus der Auflösung von Sonderposten aus Investitionszuweisungen, -zuschüssen und Investitionsbeiträgen	-11.219	-9.884	
09	53	Sonstige ordentliche Erträge	-600	-600	
<b>10</b>		<b>Summe der ordentlichen Erträge (Nr. 1 bis 9)</b>	<b>-21.819</b>	<b>-20.484</b>	<b>-9.461</b>
		<b>Ordentliche Aufwendungen</b>			
11	62, 63, 640-643, 647-649, 65	Personalaufwendungen			1.270
12	644-646	Versorgungsaufwendungen			
13	60, 61, 67-69	Aufwendungen für Sach- und Dienstleistungen	120.635	115.135	121.334
14	66	Abschreibungen	71.205	42.834	
15	71	Aufwendungen für Zuweisungen und Zuschüsse sowie besondere Finanzaufwendungen	6.000	6.000	850
16	73	Steueraufwendungen einschl. Aufwendungen aus gesetzlichen Umlageverpflichtungen	2.000	1.000	529
17	72	Transferaufwendungen			
18	70, 74, 76	Sonstige ordentliche Aufwendungen			
<b>19</b>		<b>Summe der ordentlichen Aufwendungen (Nr. 11 bis 18)</b>	<b>199.840</b>	<b>164.969</b>	<b>123.982</b>
<b>20</b>		<b>Verwaltungsergebnis (Nr. 10 ./ Nr. 19)</b>	<b>178.021</b>	<b>144.485</b>	<b>114.521</b>
21	56, 57	Finanzerträge			
22	77	Finanzaufwendungen			
<b>23</b>		<b>Finanzergebnis (Nr. 21 bis Nr. 22)</b>			
<b>24</b>		<b>Ordentliches Ergebnis (Verwaltungsergebnis und Finanzergebnis Nr. 20 und Nr. 23)</b>	<b>178.021</b>	<b>144.485</b>	<b>114.521</b>
25	59	Außerordentliche Erträge		-100	
26	79	Außerordentliche Aufwendungen			
<b>27</b>		<b>Außerordentliches Ergebnis (Nr. 25 ./ Nr. 26)</b>		<b>-100</b>	
<b>28</b>		<b>Jahresergebnis vor internen Leistungsbeziehungen (ordentliches Ergebnis und außerordentliches Ergebnis Nr. 24 und Nr. 27)</b>	<b>178.021</b>	<b>144.385</b>	<b>114.521</b>
29		Erlöse der internen Leistungsbeziehungen			
30		Kosten der internen Leistungsbeziehungen			
<b>31</b>		<b>Ergebnis der internen Leistungsbeziehungen</b>			
<b>32</b>		<b>Jahresergebnis nach internen Leistungsbeziehungen</b>	<b>178.021</b>	<b>144.385</b>	<b>114.521</b>

## Haushaltsplan Steinbach

<b>Produktbeschreibung Teilhaushalt 13000 Feuerwehr</b>		
Steinbach		
<b>Verantwortliche Organisationseinheit</b>	<b>Verantwortliche Person(en)</b>	
Hauptamt	Sebastian Koehler Jörg Schwengler (Vertretung)	
<b>Zugeordnete Kostenstellen</b>	130000	Feuerwehrverwaltung

## Haushaltsplan Steinbach

Teilergebnishaushalt Teilhaushalt 13000 Feuerwehr					
Steinbach					
Nr.	Konten	Bezeichnung	Haushaltsansatz		Ergebnis des Jahresabschlusses 2019
			2021	2020	
		<b>Ordentliche Erträge</b>			
01	50	Privatrechtliche Leistungsentgelte			
02	51	Öffentlich-rechtliche Leistungsentgelte			
03	548-549	Kostensersatzleistungen und -erstattungen	-10.000	-10.000	-9.461
04	52	Bestandsveränderungen und aktivierte Eigenleistungen			
05	55	Steuern und steuerähnliche Erträge einschl. Erträge aus gesetzlichen Umlagen			
06	547	Erträge aus Transferleistungen			
07	540-543	Erträge aus Zuweisungen und Zuschüssen für lfd. Zwecke und allgemeine Umlagen			
08	546	Erträge aus der Auflösung von Sonderposten aus Investitionszuweisungen, -zuschüssen und Investitionsbeiträgen	-11.219	-9.884	
09	53	Sonstige ordentliche Erträge	-600	-600	
<b>10</b>		<b>Summe der ordentlichen Erträge (Nr. 1 bis 9)</b>	<b>-21.819</b>	<b>-20.484</b>	<b>-9.461</b>
		<b>Ordentliche Aufwendungen</b>			
11	62, 63, 640-643, 647-649, 65	Personalaufwendungen			1.270
12	644-646	Versorgungsaufwendungen			
13	60, 61, 67-69	Aufwendungen für Sach- und Dienstleistungen	120.635	115.135	121.334
14	66	Abschreibungen	71.205	42.834	
15	71	Aufwendungen für Zuweisungen und Zuschüsse sowie besondere Finanzaufwendungen	6.000	6.000	850
16	73	Steueraufwendungen einschl. Aufwendungen aus gesetzlichen Umlageverpflichtungen	2.000	1.000	529
17	72	Transferaufwendungen			
18	70, 74, 76	Sonstige ordentliche Aufwendungen			
<b>19</b>		<b>Summe der ordentlichen Aufwendungen (Nr. 11 bis 18)</b>	<b>199.840</b>	<b>164.969</b>	<b>123.982</b>
<b>20</b>		<b>Verwaltungsergebnis (Nr. 10 ./ Nr. 19)</b>	<b>178.021</b>	<b>144.485</b>	<b>114.521</b>
21	56, 57	Finanzerträge			
22	77	Finanzaufwendungen			
<b>23</b>		<b>Finanzergebnis (Nr. 21 bis Nr. 22)</b>			
<b>24</b>		<b>Ordentliches Ergebnis (Verwaltungsergebnis und Finanzergebnis Nr. 20 und Nr. 23)</b>	<b>178.021</b>	<b>144.485</b>	<b>114.521</b>
25	59	Außerordentliche Erträge		-100	
26	79	Außerordentliche Aufwendungen			
<b>27</b>		<b>Außerordentliches Ergebnis (Nr. 25 ./ Nr. 26)</b>		<b>-100</b>	
<b>28</b>		<b>Jahresergebnis vor internen Leistungsbeziehungen (ordentliches Ergebnis und außerordentliches Ergebnis Nr. 24 und Nr. 27)</b>	<b>178.021</b>	<b>144.385</b>	<b>114.521</b>
29		Erlöse der internen Leistungsbeziehungen			
30		Kosten der internen Leistungsbeziehungen			
<b>31</b>		<b>Ergebnis der internen Leistungsbeziehungen</b>			
<b>32</b>		<b>Jahresergebnis nach internen Leistungsbeziehungen</b>	<b>178.021</b>	<b>144.385</b>	<b>114.521</b>

## Haushaltsplan Steinbach

Teilergebnishaushalt Kostenstelle 130000 Feuerwehrverwaltung				
Steinbach				
<b>Produktbereich</b>	02	Sicherheit und Ordnung		
<b>Produktgruppe</b>	1300	Feuerschutz		
<b>Teilhaushalt</b>	13000	Feuerwehr		
<b>Kostenstelle</b>	130000	Feuerwehrverwaltung		
Nr.	Bezeichnung	Ansatz 2021	Ansatz 2020	Ergebnis 2019
5330000	Erträge aus Schadensersatzleistungen	-600	-600	
5460100	Erträge Auflös SOPO Invest vom öffentl Bereich	-8.194	-7.219	
5461000	Erträge Auflös SOPO Invest nicht öffentl Bereich	-3.025	-2.665	
5490000	andere Kostenersatzleistungen und Erstattungen	-10.000	-10.000	-9.461
5901100	Erträge Spenden, Nachl. Schenk. übriger Bereich		-100	
6001000	Rohstoffe/ Material/ Vorprodukte/ Fremdbauteile	4.500	4.500	5.918
6010100	Aufw. für Büromat. u. Drucks. d. Verw. u. Einr.	1.000	1.000	795
6011000	Lehr- und Unterrichtsmittel	250	250	458
6055000	Treibstoffe	4.000	4.000	4.644
6056000	Wasser	500	500	
6057000	Abwasser	630	630	
6062000	Materialaufw. für techn. Anlagen in Betriebsbauten	6.000	6.000	3.858
6063000	Materialaufw. für Einrichtungen und Ausstattungen	19.000	19.000	19.260
6069000	sonstiger Aufw. für Reparatur u. Instandhaltung	9.000	9.000	6.441
6070000	Aufw. für Berufskleidung, Arbeitsschutzmittel	20.000	15.000	11.905
6081000	Reinigungsmaterial	500	500	22
6131000	Aufw. Entsch. ehrenamtl. Tätige	9.000	9.000	3.474
6139000	sonstige weitere Fremdleistungen	500	500	440
6161000	Instandh. Gebäude, Außenanl. (Bauunterhaltung)	7.500	7.500	15.071
6162000	Instandh. von techn. Anlagen in Betriebsbauten	2.200	2.200	1.283
6163000	Instandh. von Einrichtungen und Ausstattungen	4.000	4.000	4.106
6164000	Instandhaltung von Fahrzeugen	14.000	14.000	18.321
6171000	Aufwendungen für Fremdensorgung	500	500	261
6171017	Fremdensorgung, Kleinmengensammlung	250	250	
6173000	Fremdreinigung	700	300	
6211000	Leistungsentgelt Beschäftigte			1.270
6620000	Abschr. Gebäude u. -einr. , SachAnlag., InfrStrktV	9.703	5.837	
6642000	Abschr. auf Betriebsausstattung	3.822	2.299	
6643000	Abschr. auf Fuhrpark	57.283	34.459	
6645000	Abschr. auf Geschäftsausstattung	397	239	
6720000	Lizenzen und Konzessionen	1.500	1.500	1.197
6810000	Aufw. für Zeitungen u Fachlit. d. Verw. u ähnl. Ei	300	300	165
6820000	Porto und Versandkosten	50	50	34
6831010	Tv- , Rundfunk- und Kabelanschluss	255	255	70
6832000	Telefonkosten	1.500	1.500	2.257
6869000	sonst. Aufwendungen für Repräsentation			25
6880000	Aufw. für Fort- und Weiterbildung	12.000	12.000	12.683
6900100	Beiträge f. gebäudebezogene Versicherungen	1.100	1.000	986
6901000	Kfz-Versicherungsbeiträge	6.000	6.000	4.936
6909000	Beiträge für sonstige Versicherungen	2.100	2.100	2.088
6910000	Beitr. Wirtschaftsverb. & Berufsvertr, sonst. Ver.	600	600	
6920000	Aufw. für Schadensersatzleistungen	600	600	
6990200	pauschale Einsparungsvorgabe	-10.000	-10.000	
6993000	übrige sonstige betriebliche Aufwendungen	600	600	636
7104000	Allgemeine Zuweisungen und Zuschüsse an s.ö.Ber.	1.500	1.500	530
7104001	Zuschüsse an Einrichtungen und Institutionen	4.000	4.000	
7119000	Übrige Sonstige Zuweisungen und Zuschüsse	500	500	320

## Haushaltsplan Steinbach

## Teilergebnishaushalt Kostenstelle 130000 Feuerwehrverwaltung

Steinbach

Nr.	Bezeichnung	Ansatz 2021	Ansatz 2020	Ergebnis 2019
7354900	andere Umlagen	2.000	1.000	529

## Erläuterungen

**Erläuterungen zu Sachkonto 5490000**

Kostenerstattung für Feuerwehreinsätze, Brandschutzerziehung u.ä.

**Erläuterungen zu Sachkonto 6055000**

Kostenerhöhung durch neue Treibstoffpreise.

**Erläuterungen zu Sachkonto 6062000**

Kleinmaterial, Geräteprüfung, Leitungsprüfung

**Erläuterungen zu Sachkonto 6063000**

Masken, Filter, Kompressor, Prüfungen

**Erläuterungen zu Sachkonto 6069000**

Erhöhte Kosten wegen erforderlichem Umbau der Atemschutzgeräte. Für die aktuellen Geräte gibt es seit 2020 keine Ersatzteile mehr.

**Erläuterungen zu Sachkonto 6070000**

Erneuerung der Brandschutzkleidung - Alterung und Aussonderung Fortsetzung des Austausches der Ausgehuniformen - Diensthemden

**Erläuterungen zu Sachkonto 6131000**

Anpassung an die gestiegenen Dienstaufwandsentschädigungen.

**Erläuterungen zu Sachkonto 6164000**

Reduzierung der Kosten, da keine größeren Instandhaltungsmaßnahmen zu erwarten sind.

**Erläuterungen zu Sachkonto 6211000**

Kosten für die Brandschutzerziehung und Kosten Hilfeleitungen der Feuerwehr.

**Erläuterungen zu Sachkonto 6832000**

Zusätzliche Telefone und SD Karten.

**Erläuterungen zu Sachkonto 6880000**

Erhöhte Kosten für die Realbrandausbildung der Atemschutzgeräteträger und Weiterbildung der Atemschutzgerätewarte.

**Erläuterungen zu Sachkonto 6910000**

Mitgliedsbeitrag Kreisfeuerwehrverband.

**Erläuterungen zu Sachkonto 7104000**

Zuweisungen und Zuschüsse z.B. Jugendfeuerwehr.

**Erläuterungen zu Sachkonto 7104001**



**Haushaltsplan Steinbach****Teilergebnishaushalt Kostenstelle 130000 Feuerwehrverwaltung**

Steinbach

Grundausrüstung für eine neue zu gründende Minifeuerwehr. Bisher (Juni2019) ist noch keine Gründung der Minifeuerwehr erfolgt, daher Aufnahme der Mittel ab 2020.

**Erläuterungen zu Sachkonto 7354900**

Kostenhöhung des Notrufaufschaltung des HTK aufgrund Umstellung des von ISDN auf IP Technologie

## Haushaltsplan Steinbach

Teilergebnishaushalt Kostenstelle 130000 Feuerwehrverwaltung					
Steinbach					
<b>Produktbereich</b>	02	Sicherheit und Ordnung			
<b>Produktgruppe</b>	1300	Feuerschutz			
<b>Teilhaushalt</b>	13000	Feuerwehr			
<b>Kostenstelle</b>	130000	Feuerwehrverwaltung			
		Haushaltsansatz			
Nr.	Konten	Bezeichnung	2021	2020	Ergebnis des Jahresabschlusses 2019
<b>Ordentliche Erträge</b>					
01	50	Privatrechtliche Leistungsentgelte			
02	51	Öffentlich-rechtliche Leistungsentgelte			
03	548-549	Kostensersatzleistungen und -erstattungen	-10.000	-10.000	-9.461
04	52	Bestandsveränderungen und aktivierte Eigenleistungen			
05	55	Steuern und steuerähnliche Erträge einschl. Erträge aus gesetzlichen Umlagen			
06	547	Erträge aus Transferleistungen			
07	540-543	Erträge aus Zuweisungen und Zuschüssen für lfd. Zwecke und allgemeine Umlagen			
08	546	Erträge aus der Auflösung von Sonderposten aus Investitionszuweisungen, -zuschüssen und Investitionsbeiträgen	-11.219	-9.884	
09	53	Sonstige ordentliche Erträge	-600	-600	
<b>10</b>		<b>Summe der ordentlichen Erträge (Nr. 1 bis 9)</b>	<b>-21.819</b>	<b>-20.484</b>	<b>-9.461</b>
<b>Ordentliche Aufwendungen</b>					
11	62, 63, 640-643, 647-649, 65	Personalaufwendungen			1.270
12	644-646	Versorgungsaufwendungen			
13	60, 61, 67-69	Aufwendungen für Sach- und Dienstleistungen	120.635	115.135	121.334
14	66	Abschreibungen	71.205	42.834	
15	71	Aufwendungen für Zuweisungen und Zuschüsse sowie besondere Finanzaufwendungen	6.000	6.000	850
16	73	Steueraufwendungen einschl. Aufwendungen aus gesetzlichen Umlageverpflichtungen	2.000	1.000	529
17	72	Transferaufwendungen			
18	70, 74, 76	Sonstige ordentliche Aufwendungen			
<b>19</b>		<b>Summe der ordentlichen Aufwendungen (Nr. 11 bis 18)</b>	<b>199.840</b>	<b>164.969</b>	<b>123.982</b>
<b>20</b>		<b>Verwaltungsergebnis (Nr. 10 ./ Nr. 19)</b>	<b>178.021</b>	<b>144.485</b>	<b>114.521</b>
21	56, 57	Finanzerträge			
22	77	Finanzaufwendungen			
<b>23</b>		<b>Finanzergebnis (Nr. 21 bis Nr. 22)</b>			
<b>24</b>		<b>Ordentliches Ergebnis (Verwaltungsergebnis und Finanzergebnis Nr. 20 und Nr. 23)</b>	<b>178.021</b>	<b>144.485</b>	<b>114.521</b>
25	59	Außerordentliche Erträge		-100	
26	79	Außerordentliche Aufwendungen			
<b>27</b>		<b>Außerordentliches Ergebnis (Nr. 25 ./ Nr. 26)</b>		<b>-100</b>	
<b>28</b>		<b>Jahresergebnis vor internen Leistungsbeziehungen (ordentliches Ergebnis und außerordentliches Ergebnis Nr. 24 und Nr. 27)</b>	<b>178.021</b>	<b>144.385</b>	<b>114.521</b>
29		Erlöse der internen Leistungsbeziehungen			
30		Kosten der internen Leistungsbeziehungen			
<b>31</b>		<b>Ergebnis der internen Leistungsbeziehungen</b>			
<b>32</b>		<b>Jahresergebnis nach internen Leistungsbeziehungen</b>	<b>178.021</b>	<b>144.385</b>	<b>114.521</b>

## Haushaltsplan Steinbach

Teilfinanzhaushalt Kostenstelle 130000 Feuerwehrverwaltung							
Steinbach							
<b>Produktbereich</b>	02	Sicherheit und Ordnung					
<b>Produktgruppe</b>	1300	Feuerschutz					
<b>Teilhaushalt</b>	13000	Feuerwehr					
<b>Kostenstelle</b>	130000	Feuerwehrverwaltung					
		Haushaltsansatz			Investitions- und Investitionsförderungsmaßnahmen		
Nr.	Bezeichnung	2021	Verpflichtungsermächtigungen	2020	Ergebnis des Jahresabschlusses 2019	Gesamtauszahlungsbedarf	davon bisher bereitgestellt
	<b>Einzahlungen aus Investitionstätigkeit</b>						
20	+ Einz. aus Investitionszuweis. und -zuschüssen sowie aus Investitionsbeiträgen				7.246		
21	+ Einz. aus Abgängen von Vermögensgegenständen des Sachanlagevermögens und des immateriellen Anlagevermögens						
22	+ Einz. aus Abgängen von Vermögensgegenständen des Finanzanlagevermögens						
	<b>Einzahlungen aus Finanzierungstätigkeit</b>						
31	+ Einz. aus der Aufnahme v. Krediten und wirtschaftlich vergleichbaren Vorgängen für Investitionen						
	<b>Summe</b>				<b>7.246</b>		
	<b>Auszahlungen aus Investitionstätigkeit</b>						
24	- Ausz. für den Erwerb von Grundstücken und Gebäuden			-475.000		-3.530.000	-530.000
25	- Ausz. für Baumaßnahmen					-8.500	-8.500
26	- Ausz. für Investitionen in das sonstige (Verpflichtungsermächtigungen) Sachanlagevermögen und immaterielle Anlagevermögen	-15.000		-15.000	-7.769	-1.250.700	-1.205.700
	davon: Ausz. aus gewährten Investitionszuweisungen und -zuschüssen					40.000	40.000
27	- Ausz. für Investitionen in das Finanzanlagevermögen						
	<b>Auszahlungen aus Finanzierungstätigkeit</b>						
32	- Ausz. für die Tilgung von Krediten und wirtschaftlich vergleichbaren Vorgängen für Investitionen						
	<b>Summe (Verpflichtungsermächtigungen)</b>	<b>-15.000</b>		<b>-490.000</b>	<b>-7.769</b>	<b>-4.789.200</b>	<b>-1.744.200</b>
	<b>Saldo (Einzahlungen ./ Auszahlungen) (Verpflichtungsermächtigungen)</b>	<b>-15.000</b>		<b>-490.000</b>	<b>-523</b>	<b>-4.789.200</b>	<b>-1.744.200</b>

## Haushaltsplan Steinbach

## Investitionen Kostenstelle 130000 Feuerwehrverwaltung

Steinbach

Nr. Bezeichnung	Jahres- ergebnis 2019	Ansatz 2020	Ansatz 2021	Verpflichtungs- Ermächtigungen	Finanzplan 2022	Finanzplan 2023 2024
130000-1 Bewegliche Sachen		-5.000	-5.000		-5.000	-5.000 -5.000
130000-10 Neubau Feuerwehrgerätehaus		-175.000			-3.000.000	
130000-11 Grunderwerb neues Feuerwehrgerätehaus		-300.000				
130000-12 Zuschuss Feuerwehrgerätehaus					750.000	
130000-2 Handfunk- und Meldeempfänger	-522	-10.000	-10.000		-10.000	-10.000 -10.000

## Erläuterungen

**Bewegliche Sachen****130000-1**

Erforderliche Ausrüstungsgegenstände (Notstromaggregat, Feuerwehrhelme, Türschließzylinder)

**Handfunk- und Meldeempfänger****130000-2**

Im Bereich der Feuerwehr werden die Handfunk- und Meldeempfänger auf den digitalen Betrieb umgestellt. Eine erweiterte Erläuterung wurde in der Drucksache Nr.193 der Stadtverordnetenversammlung gegeben.

## Haushaltsplan Steinbach

Teilergebnishaushalt Produktbereich 03 Schulträgeraufgaben					
Steinbach					
Nr.	Konten	Bezeichnung	Haushaltsansatz		Ergebnis des Jahresabschlusses 2019
			2021	2020	
		<b>Ordentliche Erträge</b>			
01	50	Privatrechtliche Leistungsentgelte			
02	51	Öffentlich-rechtliche Leistungsentgelte			
03	548-549	Kostensatzleistungen und -erstattungen			
04	52	Bestandsveränderungen und aktivierte Eigenleistungen			
05	55	Steuern und steuerähnliche Erträge einschl. Erträge aus gesetzlichen Umlagen			
06	547	Erträge aus Transferleistungen			
07	540-543	Erträge aus Zuweisungen und Zuschüssen für lfd. Zwecke und allgemeine Umlagen			
08	546	Erträge aus der Auflösung von Sonderposten aus Investitionszuweisungen, -zuschüssen und Investitionsbeiträgen			
09	53	Sonstige ordentliche Erträge			
<b>10</b>		<b>Summe der ordentlichen Erträge (Nr. 1 bis 9)</b>			
		<b>Ordentliche Aufwendungen</b>			
11	62, 63, 640-643, 647-649, 65	Personalaufwendungen			
12	644-646	Versorgungsaufwendungen			
13	60, 61, 67-69	Aufwendungen für Sach- und Dienstleistungen			
14	66	Abschreibungen			
15	71	Aufwendungen für Zuweisungen und Zuschüsse sowie besondere Finanzaufwendungen			
16	73	Steueraufwendungen einschl. Aufwendungen aus gesetzlichen Umlageverpflichtungen			
17	72	Transferaufwendungen			
18	70, 74, 76	Sonstige ordentliche Aufwendungen			
<b>19</b>		<b>Summe der ordentlichen Aufwendungen (Nr. 11 bis 18)</b>			
<b>20</b>		<b>Verwaltungsergebnis (Nr. 10 ./ Nr. 19)</b>			
21	56, 57	Finanzerträge			
22	77	Finanzaufwendungen			
<b>23</b>		<b>Finanzergebnis (Nr. 21 bis Nr. 22)</b>			
<b>24</b>		<b>Ordentliches Ergebnis (Verwaltungsergebnis und Finanzergebnis Nr. 20 und Nr. 23)</b>			
25	59	Außerordentliche Erträge			
26	79	Außerordentliche Aufwendungen			
<b>27</b>		<b>Außerordentliches Ergebnis (Nr. 25 ./ Nr. 26)</b>			
<b>28</b>		<b>Jahresergebnis vor internen Leistungsbeziehungen (ordentliches Ergebnis und außerordentliches Ergebnis Nr. 24 und Nr. 27)</b>			
29		Erlöse der internen Leistungsbeziehungen			
30		Kosten der internen Leistungsbeziehungen			
<b>31</b>		<b>Ergebnis der internen Leistungsbeziehungen</b>			
<b>32</b>		<b>Jahresergebnis nach internen Leistungsbeziehungen</b>			

## Haushaltsplan Steinbach

Teilergebnishaushalt Produktbereich 04 Kultur und Wissenschaft					
Steinbach					
Nr.	Konten	Bezeichnung	Haushaltsansatz		Ergebnis des Jahresabschlusses 2019
			2021	2020	
		<b>Ordentliche Erträge</b>			
01	50	Privatrechtliche Leistungsentgelte			
02	51	Öffentlich-rechtliche Leistungsentgelte			
03	548-549	Kostensatzleistungen und -erstattungen	-100	-100	-1.000
04	52	Bestandsveränderungen und aktivierte Eigenleistungen			
05	55	Steuern und steuerähnliche Erträge einschl. Erträge aus gesetzlichen Umlagen			
06	547	Erträge aus Transferleistungen			
07	540-543	Erträge aus Zuweisungen und Zuschüssen für lfd. Zwecke und allgemeine Umlagen			
08	546	Erträge aus der Auflösung von Sonderposten aus Investitionszuweisungen, -zuschüssen und Investitionsbeiträgen			
09	53	Sonstige ordentliche Erträge	-9.550	-9.550	-8.212
<b>10</b>		<b>Summe der ordentlichen Erträge (Nr. 1 bis 9)</b>	<b>-9.650</b>	<b>-9.650</b>	<b>-9.212</b>
		<b>Ordentliche Aufwendungen</b>			
11	62, 63, 640-643, 647-649, 65	Personalaufwendungen	66.104	66.104	22.466
12	644-646	Versorgungsaufwendungen	4.796	4.796	1.551
13	60, 61, 67-69	Aufwendungen für Sach- und Dienstleistungen	73.155	67.835	46.966
14	66	Abschreibungen	1.263	1.263	
15	71	Aufwendungen für Zuweisungen und Zuschüsse sowie besondere Finanzaufwendungen	41.920	41.800	36.420
16	73	Steueraufwendungen einschl. Aufwendungen aus gesetzlichen Umlageverpflichtungen			
17	72	Transferaufwendungen			
18	70, 74, 76	Sonstige ordentliche Aufwendungen	75	75	80
<b>19</b>		<b>Summe der ordentlichen Aufwendungen (Nr. 11 bis 18)</b>	<b>187.313</b>	<b>181.873</b>	<b>107.484</b>
<b>20</b>		<b>Verwaltungsergebnis (Nr. 10 ./ Nr. 19)</b>	<b>177.663</b>	<b>172.223</b>	<b>98.272</b>
21	56, 57	Finanzerträge	-900	-900	-407
22	77	Finanzaufwendungen			
<b>23</b>		<b>Finanzergebnis (Nr. 21 bis Nr. 22)</b>	<b>-900</b>	<b>-900</b>	<b>-407</b>
<b>24</b>		<b>Ordentliches Ergebnis (Verwaltungsergebnis und Finanzergebnis Nr. 20 und Nr. 23)</b>	<b>176.763</b>	<b>171.323</b>	<b>97.865</b>
25	59	Außerordentliche Erträge			-150
26	79	Außerordentliche Aufwendungen			
<b>27</b>		<b>Außerordentliches Ergebnis (Nr. 25 ./ Nr. 26)</b>			<b>-150</b>
<b>28</b>		<b>Jahresergebnis vor internen Leistungsbeziehungen (ordentliches Ergebnis und außerordentliches Ergebnis Nr. 24 und Nr. 27)</b>	<b>176.763</b>	<b>171.323</b>	<b>97.715</b>
29		Erlöse der internen Leistungsbeziehungen			
30		Kosten der internen Leistungsbeziehungen			
<b>31</b>		<b>Ergebnis der internen Leistungsbeziehungen</b>			
<b>32</b>		<b>Jahresergebnis nach internen Leistungsbeziehungen</b>	<b>176.763</b>	<b>171.323</b>	<b>97.715</b>

## Haushaltsplan Steinbach

Teilergebnishaushalt Produktgruppe 3000 Verwaltung kultureller Angelegenheiten					
Steinbach					
Nr.	Konten	Bezeichnung	Haushaltsansatz		Ergebnis des Jahresabschlusses 2019
			2021	2020	
		<b>Ordentliche Erträge</b>			
01	50	Privatrechtliche Leistungsentgelte			
02	51	Öffentlich-rechtliche Leistungsentgelte			
03	548-549	Kostensatzleistungen und -erstattungen	-100	-100	-1.000
04	52	Bestandsveränderungen und aktivierte Eigenleistungen			
05	55	Steuern und steuerähnliche Erträge einschl. Erträge aus gesetzlichen Umlagen			
06	547	Erträge aus Transferleistungen			
07	540-543	Erträge aus Zuweisungen und Zuschüssen für lfd. Zwecke und allgemeine Umlagen			
08	546	Erträge aus der Auflösung von Sonderposten aus Investitionszuweisungen, -zuschüssen und Investitionsbeiträgen			
09	53	Sonstige ordentliche Erträge	-9.550	-9.550	-8.212
<b>10</b>		<b>Summe der ordentlichen Erträge (Nr. 1 bis 9)</b>	<b>-9.650</b>	<b>-9.650</b>	<b>-9.212</b>
		<b>Ordentliche Aufwendungen</b>			
11	62, 63, 640-643, 647-649, 65	Personalaufwendungen	66.104	66.104	22.466
12	644-646	Versorgungsaufwendungen	4.796	4.796	1.551
13	60, 61, 67-69	Aufwendungen für Sach- und Dienstleistungen	73.155	67.835	46.966
14	66	Abschreibungen	1.263	1.263	
15	71	Aufwendungen für Zuweisungen und Zuschüsse sowie besondere Finanzaufwendungen	41.920	41.800	36.420
16	73	Steueraufwendungen einschl. Aufwendungen aus gesetzlichen Umlageverpflichtungen			
17	72	Transferaufwendungen			
18	70, 74, 76	Sonstige ordentliche Aufwendungen	75	75	80
<b>19</b>		<b>Summe der ordentlichen Aufwendungen (Nr. 11 bis 18)</b>	<b>187.313</b>	<b>181.873</b>	<b>107.484</b>
<b>20</b>		<b>Verwaltungsergebnis (Nr. 10 ./ Nr. 19)</b>	<b>177.663</b>	<b>172.223</b>	<b>98.272</b>
21	56, 57	Finanzerträge	-900	-900	-407
22	77	Finanzaufwendungen			
<b>23</b>		<b>Finanzergebnis (Nr. 21 bis Nr. 22)</b>	<b>-900</b>	<b>-900</b>	<b>-407</b>
<b>24</b>		<b>Ordentliches Ergebnis (Verwaltungsergebnis und Finanzergebnis Nr. 20 und Nr. 23)</b>	<b>176.763</b>	<b>171.323</b>	<b>97.865</b>
25	59	Außerordentliche Erträge			-150
26	79	Außerordentliche Aufwendungen			
<b>27</b>		<b>Außerordentliches Ergebnis (Nr. 25 ./ Nr. 26)</b>			<b>-150</b>
<b>28</b>		<b>Jahresergebnis vor internen Leistungsbeziehungen (ordentliches Ergebnis und außerordentliches Ergebnis Nr. 24 und Nr. 27)</b>	<b>176.763</b>	<b>171.323</b>	<b>97.715</b>
29		Erlöse der internen Leistungsbeziehungen			
30		Kosten der internen Leistungsbeziehungen			
<b>31</b>		<b>Ergebnis der internen Leistungsbeziehungen</b>			
<b>32</b>		<b>Jahresergebnis nach internen Leistungsbeziehungen</b>	<b>176.763</b>	<b>171.323</b>	<b>97.715</b>

## Haushaltsplan Steinbach

### Produktbeschreibung Teilhaushalt 30000 Verwaltung kultureller Angelegenheiten

Steinbach

**Verantwortliche Organisationseinheit**

Hauptamt

**Verantwortliche Person(en)**

Sebastian Koehler

Faerber, Simone Miriam (Vertretung)

<b>Zugeordnete Kostenstellen</b>		
	310000	Volksbildung
	331000	Veranstaltungen
	340000	Heimat- und Kulturpflege
	352000	Büchereiverwaltung



## Haushaltsplan Steinbach

Teilergebnishaushalt Teilhaushalt 30000 Verwaltung kultureller Angelegenheiten					
Steinbach					
Nr.	Konten	Bezeichnung	Haushaltsansatz		Ergebnis des Jahresabschlusses 2019
			2021	2020	
		<b>Ordentliche Erträge</b>			
01	50	Privatrechtliche Leistungsentgelte			
02	51	Öffentlich-rechtliche Leistungsentgelte			
03	548-549	Kostensatzleistungen und -erstattungen	-100	-100	-1.000
04	52	Bestandsveränderungen und aktivierte Eigenleistungen			
05	55	Steuern und steuerähnliche Erträge einschl. Erträge aus gesetzlichen Umlagen			
06	547	Erträge aus Transferleistungen			
07	540-543	Erträge aus Zuweisungen und Zuschüssen für lfd. Zwecke und allgemeine Umlagen			
08	546	Erträge aus der Auflösung von Sonderposten aus Investitionszuweisungen, -zuschüssen und Investitionsbeiträgen			
09	53	Sonstige ordentliche Erträge	-9.550	-9.550	-8.212
<b>10</b>		<b>Summe der ordentlichen Erträge (Nr. 1 bis 9)</b>	<b>-9.650</b>	<b>-9.650</b>	<b>-9.212</b>
		<b>Ordentliche Aufwendungen</b>			
11	62, 63, 640-643, 647-649, 65	Personalaufwendungen	66.104	66.104	22.466
12	644-646	Versorgungsaufwendungen	4.796	4.796	1.551
13	60, 61, 67-69	Aufwendungen für Sach- und Dienstleistungen	73.155	67.835	46.966
14	66	Abschreibungen	1.263	1.263	
15	71	Aufwendungen für Zuweisungen und Zuschüsse sowie besondere Finanzaufwendungen	41.920	41.800	36.420
16	73	Steueraufwendungen einschl. Aufwendungen aus gesetzlichen Umlageverpflichtungen			
17	72	Transferaufwendungen			
18	70, 74, 76	Sonstige ordentliche Aufwendungen	75	75	80
<b>19</b>		<b>Summe der ordentlichen Aufwendungen (Nr. 11 bis 18)</b>	<b>187.313</b>	<b>181.873</b>	<b>107.484</b>
<b>20</b>		<b>Verwaltungsergebnis (Nr. 10 ./ Nr. 19)</b>	<b>177.663</b>	<b>172.223</b>	<b>98.272</b>
21	56, 57	Finanzerträge	-900	-900	-407
22	77	Finanzaufwendungen			
<b>23</b>		<b>Finanzergebnis (Nr. 21 bis Nr. 22)</b>	<b>-900</b>	<b>-900</b>	<b>-407</b>
<b>24</b>		<b>Ordentliches Ergebnis (Verwaltungsergebnis und Finanzergebnis Nr. 20 und Nr. 23)</b>	<b>176.763</b>	<b>171.323</b>	<b>97.865</b>
25	59	Außerordentliche Erträge			-150
26	79	Außerordentliche Aufwendungen			
<b>27</b>		<b>Außerordentliches Ergebnis (Nr. 25 ./ Nr. 26)</b>			<b>-150</b>
<b>28</b>		<b>Jahresergebnis vor internen Leistungsbeziehungen (ordentliches Ergebnis und außerordentliches Ergebnis Nr. 24 und Nr. 27)</b>	<b>176.763</b>	<b>171.323</b>	<b>97.715</b>
29		Erlöse der internen Leistungsbeziehungen			
30		Kosten der internen Leistungsbeziehungen			
<b>31</b>		<b>Ergebnis der internen Leistungsbeziehungen</b>			
<b>32</b>		<b>Jahresergebnis nach internen Leistungsbeziehungen</b>	<b>176.763</b>	<b>171.323</b>	<b>97.715</b>

## Haushaltsplan Steinbach

### Teilergebnishaushalt Kostenstelle 310000 Volksbildung

Steinbach

<b>Produktbereich</b>	04	Kultur und Wissenschaft
<b>Produktgruppe</b>	3000	Verwaltung kultureller Angelegenheiten
<b>Teilhaushalt</b>	30000	Verwaltung kultureller Angelegenheiten
<b>Kostenstelle</b>	310000	Volksbildung

Nr.	Bezeichnung	Ansatz 2021	Ansatz 2020	Ergebnis 2019
7119000	Übrige Sonstige Zuweisungen und Zuschüsse	4.920	4.800	4.920

## Haushaltsplan Steinbach

Teilergebnishaushalt Kostenstelle 310000 Volksbildung					
Steinbach					
<b>Produktbereich</b>	04	Kultur und Wissenschaft			
<b>Produktgruppe</b>	3000	Verwaltung kultureller Angelegenheiten			
<b>Teilhaushalt</b>	30000	Verwaltung kultureller Angelegenheiten			
<b>Kostenstelle</b>	310000	Volksbildung			
		Haushaltsansatz			
Nr.	Konten	Bezeichnung	2021	2020	Ergebnis des Jahresabschlusses 2019
<b>Ordentliche Erträge</b>					
01	50	Privatrechtliche Leistungsentgelte			
02	51	Öffentlich-rechtliche Leistungsentgelte			
03	548-549	Kostensersatzleistungen und -erstattungen			
04	52	Bestandsveränderungen und aktivierte Eigenleistungen			
05	55	Steuern und steuerähnliche Erträge einschl. Erträge aus gesetzlichen Umlagen			
06	547	Erträge aus Transferleistungen			
07	540-543	Erträge aus Zuweisungen und Zuschüssen für lfd. Zwecke und allgemeine Umlagen			
08	546	Erträge aus der Auflösung von Sonderposten aus Investitionszuweisungen, -zuschüssen und Investitionsbeiträgen			
09	53	Sonstige ordentliche Erträge			
<b>10</b>		<b>Summe der ordentlichen Erträge (Nr. 1 bis 9)</b>			
<b>Ordentliche Aufwendungen</b>					
11	62, 63, 640-643, 647-649, 65	Personalaufwendungen			
12	644-646	Versorgungsaufwendungen			
13	60, 61, 67-69	Aufwendungen für Sach- und Dienstleistungen			
14	66	Abschreibungen			
15	71	Aufwendungen für Zuweisungen und Zuschüsse sowie besondere Finanzaufwendungen	4.920	4.800	4.920
16	73	Steueraufwendungen einschl. Aufwendungen aus gesetzlichen Umlageverpflichtungen			
17	72	Transferaufwendungen			
18	70, 74, 76	Sonstige ordentliche Aufwendungen			
<b>19</b>		<b>Summe der ordentlichen Aufwendungen (Nr. 11 bis 18)</b>	<b>4.920</b>	<b>4.800</b>	<b>4.920</b>
<b>20</b>		<b>Verwaltungsergebnis (Nr. 10 ./ Nr. 19)</b>	<b>4.920</b>	<b>4.800</b>	<b>4.920</b>
21	56, 57	Finanzerträge			
22	77	Finanzaufwendungen			
<b>23</b>		<b>Finanzergebnis (Nr. 21 bis Nr. 22)</b>			
<b>24</b>		<b>Ordentliches Ergebnis (Verwaltungsergebnis und Finanzergebnis Nr. 20 und Nr. 23)</b>	<b>4.920</b>	<b>4.800</b>	<b>4.920</b>
25	59	Außerordentliche Erträge			
26	79	Außerordentliche Aufwendungen			
<b>27</b>		<b>Außerordentliches Ergebnis (Nr. 25 ./ Nr. 26)</b>			
<b>28</b>		<b>Jahresergebnis vor internen Leistungsbeziehungen (ordentliches Ergebnis und außerordentliches Ergebnis Nr. 24 und Nr. 27)</b>	<b>4.920</b>	<b>4.800</b>	<b>4.920</b>
29		Erlöse der internen Leistungsbeziehungen			
30		Kosten der internen Leistungsbeziehungen			
<b>31</b>		<b>Ergebnis der internen Leistungsbeziehungen</b>			
<b>32</b>		<b>Jahresergebnis nach internen Leistungsbeziehungen</b>	<b>4.920</b>	<b>4.800</b>	<b>4.920</b>

## Haushaltsplan Steinbach

Teilfinanzhaushalt Kostenstelle 310000 Volksbildung							
Steinbach							
<b>Produktbereich</b>	04	Kultur und Wissenschaft					
<b>Produktgruppe</b>	3000	Verwaltung kultureller Angelegenheiten					
<b>Teilhaushalt</b>	30000	Verwaltung kultureller Angelegenheiten					
<b>Kostenstelle</b>	310000	Volksbildung					
		Haushaltsansatz			Investitions- und Investitionsförderungsmaßnahmen		
Nr.	Bezeichnung	2021	Verpflichtungs-ermächtigungen	2020	Ergebnis des Jahresabschlusses 2019	Gesamt-auszahlungs-bedarf	davon bisher bereitgestellt
	<b>Einzahlungen aus Investitionstätigkeit</b>						
20	+ Einz. aus Investitionszuweis. und -zuschüssen sowie aus Investitionsbeiträgen						
21	+ Einz. aus Abgängen von Vermögensgegenständen des Sachanlagevermögens und des immateriellen Anlagevermögens						
22	+ Einz. aus Abgängen von Vermögensgegenständen des Finanzanlagevermögens						
	<b>Einzahlungen aus Finanzierungstätigkeit</b>						
31	+ Einz. aus der Aufnahme v. Krediten und wirtschaftlich vergleichbaren Vorgängen für Investitionen						
	<b>Summe</b>						
	<b>Auszahlungen aus Investitionstätigkeit</b>						
24	- Ausz. für den Erwerb von Grundstücken und Gebäuden						
25	- Ausz. für Baumaßnahmen						
26	- Ausz. für Investitionen in das sonstige Sachanlagevermögen und immaterielle Anlagevermögen davon: Ausz. aus gewährten Investitionszuweisungen und -zuschüssen						
27	- Ausz. für Investitionen in das Finanzanlagevermögen						
	<b>Auszahlungen aus Finanzierungstätigkeit</b>						
32	- Ausz. für die Tilgung von Krediten und wirtschaftlich vergleichbaren Vorgängen für Investitionen						
	<b>Summe</b>						
	<b>Saldo (Einzahlungen ./ Auszahlungen)</b>						

## Haushaltsplan Steinbach

## Teilergebnishaushalt Kostenstelle 331000 Veranstaltungen

Steinbach

<b>Produktbereich</b>	04	Kultur und Wissenschaft
<b>Produktgruppe</b>	3000	Verwaltung kultureller Angelegenheiten
<b>Teilhaushalt</b>	30000	Verwaltung kultureller Angelegenheiten
<b>Kostenstelle</b>	331000	Veranstaltungen

Nr.	Bezeichnung	Ansatz 2021	Ansatz 2020	Ergebnis 2019
5303000	Nebenerlöse aus Veranstaltungen	-8.550	-8.550	-8.212
5306000	Nebenerlöse aus Verkauf	-200	-200	
5483000	Kostenerstattungen von Zweckverbänden u. dergl.			-1.000
6010100	Aufw. für Büromat. u. Drucks. d. Verw. u. Einr.	200	200	545
6051000	Strom	3.700	3.700	357
6063000	Materialaufw. für Einrichtungen und Ausstattungen			272
6081000	Reinigungsmaterial	200	200	
6139000	sonstige weitere Fremdleistungen	8.000	7.150	6.989
6171000	Aufwendungen für Fremdensorgung	1.950	1.950	5.851
6201000	Entgelt Beschäftigte (einschl. Zulagen)	27.563	27.563	8.880
6211030	Leistungsentgelt Aushilfen			1.102
6401000	AG-Anteil zur Sozialvers. Entgeltbereich	5.464	5.464	1.802
6451000	Auf. an Verso.kassen f. tarifl. Beschäftigte	2.398	2.398	776
6730000	Gebühren	900	900	3.155
6831010	Tv- , Rundfunk- und Kabelanschluss	70	70	
6832000	Telefonkosten	30	30	211
6861000	Aufw. für Öffentlichkeitsarbeit	1.800	1.800	552
6862000	Aufw. für Gästebewirtung (Repräsentation)	5.600	5.600	2.556
6862100	Veranstaltungen	20.000	15.000	650
6869000	sonst. Aufwendungen für Repräsentation	200	200	217
6990200	pauschale Einsparungsvorgabe	-1.000	-1.000	
6993000	übrige sonstige betriebliche Aufwendungen	5.900	5.900	3.605

## Erläuterungen

**Erläuterungen zu Sachkonto 5303000**

u.a. Standmieten für Weihnachtsmarkt.

**Erläuterungen zu Sachkonto 6139000**

Erhöhte Kosten für Weihnachtsmarkt aufgrund Hygieneauflagen, Seniorenfahrten, Musikergagen u.a. für Neugestaltung Seniorentreffs

**Erläuterungen zu Sachkonto 6730000**

Allgemein anfallende Gebühren bei Veranstaltungen.

**Erläuterungen zu Sachkonto 6831010**

Die Kostenstelle 431001 läuft jetzt über die Kostenstelle Veranstaltung 331000.

**Erläuterungen zu Sachkonto 6862100**

Ausrichtung französische Woche, anlässlich 40 Jahre Partnerschaft mit Saint Avertin; Erweiterung des Angebots von Veranstaltungen

**Erläuterungen zu Sachkonto 6993000**

Seniorenkaffee u.ä.

## Haushaltsplan Steinbach

Teilergebnishaushalt Kostenstelle 331000 Veranstaltungen					
Steinbach					
<b>Produktbereich</b>	04	Kultur und Wissenschaft			
<b>Produktgruppe</b>	3000	Verwaltung kultureller Angelegenheiten			
<b>Teilhaushalt</b>	30000	Verwaltung kultureller Angelegenheiten			
<b>Kostenstelle</b>	331000	Veranstaltungen			
		Haushaltsansatz			
Nr.	Konten	Bezeichnung	2021	2020	Ergebnis des Jahresabschlusses 2019
<b>Ordentliche Erträge</b>					
01	50	Privatrechtliche Leistungsentgelte			
02	51	Öffentlich-rechtliche Leistungsentgelte			
03	548-549	Kostensersatzleistungen und -erstattungen			-1.000
04	52	Bestandsveränderungen und aktivierte Eigenleistungen			
05	55	Steuern und steuerähnliche Erträge einschl. Erträge aus gesetzlichen Umlagen			
06	547	Erträge aus Transferleistungen			
07	540-543	Erträge aus Zuweisungen und Zuschüssen für lfd. Zwecke und allgemeine Umlagen			
08	546	Erträge aus der Auflösung von Sonderposten aus Investitionszuweisungen, -zuschüssen und Investitionsbeiträgen			
09	53	Sonstige ordentliche Erträge	-8.750	-8.750	-8.212
<b>10</b>		<b>Summe der ordentlichen Erträge (Nr. 1 bis 9)</b>	<b>-8.750</b>	<b>-8.750</b>	<b>-9.212</b>
<b>Ordentliche Aufwendungen</b>					
11	62, 63, 640-643, 647-649, 65	Personalaufwendungen	33.027	33.027	11.784
12	644-646	Versorgungsaufwendungen	2.398	2.398	776
13	60, 61, 67-69	Aufwendungen für Sach- und Dienstleistungen	47.550	41.700	24.961
14	66	Abschreibungen			
15	71	Aufwendungen für Zuweisungen und Zuschüsse sowie besondere Finanzaufwendungen			
16	73	Steueraufwendungen einschl. Aufwendungen aus gesetzlichen Umlageverpflichtungen			
17	72	Transferaufwendungen			
18	70, 74, 76	Sonstige ordentliche Aufwendungen			
<b>19</b>		<b>Summe der ordentlichen Aufwendungen (Nr. 11 bis 18)</b>	<b>82.975</b>	<b>77.125</b>	<b>37.521</b>
<b>20</b>		<b>Verwaltungsergebnis (Nr. 10 ./ Nr. 19)</b>	<b>74.225</b>	<b>68.375</b>	<b>28.309</b>
21	56, 57	Finanzerträge			
22	77	Finanzaufwendungen			
<b>23</b>		<b>Finanzergebnis (Nr. 21 bis Nr. 22)</b>			
<b>24</b>		<b>Ordentliches Ergebnis (Verwaltungsergebnis und Finanzergebnis Nr. 20 und Nr. 23)</b>	<b>74.225</b>	<b>68.375</b>	<b>28.309</b>
25	59	Außerordentliche Erträge			
26	79	Außerordentliche Aufwendungen			
<b>27</b>		<b>Außerordentliches Ergebnis (Nr. 25 ./ Nr. 26)</b>			
<b>28</b>		<b>Jahresergebnis vor internen Leistungsbeziehungen (ordentliches Ergebnis und außerordentliches Ergebnis Nr. 24 und Nr. 27)</b>	<b>74.225</b>	<b>68.375</b>	<b>28.309</b>
29		Erlöse der internen Leistungsbeziehungen			
30		Kosten der internen Leistungsbeziehungen			
<b>31</b>		<b>Ergebnis der internen Leistungsbeziehungen</b>			
<b>32</b>		<b>Jahresergebnis nach internen Leistungsbeziehungen</b>	<b>74.225</b>	<b>68.375</b>	<b>28.309</b>

## Haushaltsplan Steinbach

Teilfinanzhaushalt Kostenstelle 331000 Veranstaltungen							
Steinbach							
<b>Produktbereich</b>	04	Kultur und Wissenschaft					
<b>Produktgruppe</b>	3000	Verwaltung kultureller Angelegenheiten					
<b>Teilhaushalt</b>	30000	Verwaltung kultureller Angelegenheiten					
<b>Kostenstelle</b>	331000	Veranstaltungen					
		Haushaltsansatz			Investitions- und Investitionsförderungsmaßnahmen		
Nr.	Bezeichnung	2021	Verpflichtungs-ermächtigungen	2020	Ergebnis des Jahresabschlusses 2019	Gesamt-auszahlungs-bedarf	davon bisher bereitgestellt
	<b>Einzahlungen aus Investitionstätigkeit</b>						
20	+ Einz. aus Investitionszuweis. und -zuschüssen sowie aus Investitionsbeiträgen						
21	+ Einz. aus Abgängen von Vermögensgegenständen des Sachanlagevermögens und des immateriellen Anlagevermögens						
22	+ Einz. aus Abgängen von Vermögensgegenständen des Finanzanlagevermögens						
	<b>Einzahlungen aus Finanzierungstätigkeit</b>						
31	+ Einz. aus der Aufnahme v. Krediten und wirtschaftlich vergleichbaren Vorgängen für Investitionen						
	<b>Summe</b>						
	<b>Auszahlungen aus Investitionstätigkeit</b>						
24	- Ausz. für den Erwerb von Grundstücken und Gebäuden						
25	- Ausz. für Baumaßnahmen						
26	- Ausz. für Investitionen in das sonstige Sachanlagevermögen und immaterielle Anlagevermögen davon: Ausz. aus gewährten Investitionszuweisungen und -zuschüssen						
27	- Ausz. für Investitionen in das Finanzanlagevermögen						
	<b>Auszahlungen aus Finanzierungstätigkeit</b>						
32	- Ausz. für die Tilgung von Krediten und wirtschaftlich vergleichbaren Vorgängen für Investitionen						
	<b>Summe</b>						
	<b>Saldo (Einzahlungen ./ Auszahlungen)</b>						

## Haushaltsplan Steinbach

## Teilergebnishaushalt Kostenstelle 340000 Heimat- und Kulturpflege

Steinbach

<b>Produktbereich</b>	04	Kultur und Wissenschaft
<b>Produktgruppe</b>	3000	Verwaltung kultureller Angelegenheiten
<b>Teilhaushalt</b>	30000	Verwaltung kultureller Angelegenheiten
<b>Kostenstelle</b>	340000	Heimat- und Kulturpflege

Nr.	Bezeichnung	Ansatz 2021	Ansatz 2020	Ergebnis 2019
5901000	Erträge aus Spenden Nachlässen und Schenkungen			-150
6051000	Strom	250	500	188
6101000	Fremdleist. für Erzeugnisse u. and. Umsatzleist.	2.500	2.500	6.156
6161000	Instandh. Gebäude, Außenanl. (Bauunterhaltung)	2.000	2.000	
6162000	Instandh. von techn. Anlagen in Betriebsbauten	500	500	
6201000	Entgelt Beschäftigte (einschl. Zulagen)	27.563	27.563	8.880
6401000	AG-Anteil zur Sozialvers. Entgeltbereich	5.464	5.464	1.802
6451000	Aufw. an Verso.kassen f. tarifl. Beschäftigte	2.398	2.398	776
6730000	Gebühren	100	100	
6850000	Reisekosten	1.500	1.500	1.456
6861000	Aufw. für Öffentlichkeitsarbeit	100	100	132
6862000	Aufw. für Gästebewirtung (Repräsentation)	600	600	655
6871000	Geschenke bis 35 €	500	500	300
6990200	pauschale Einsparungsvorgabe	-1.500	-1.500	
7103100	Nebenleistungen Regionalpark Rhein-Main	10.000	10.000	10.000
7128000	Zuschüsse für laufende Zwecke an übrige Bereiche	27.000	27.000	21.500

**Erläuterungen****Erläuterungen zu Sachkonto 6850000**

Reisekosten für die Fahrt nach St. Avertin.

**Erläuterungen zu Sachkonto 6861000**

Kranz Volkstrauertag

**Erläuterungen zu Sachkonto 6862000**

Rathaussturm

**Erläuterungen zu Sachkonto 7128000**

Zuschuss Kultur- und Partnerschaftsverein für Betrieb Bücherei. Reduzierung wegen Weihnachtsmarkt.



## Haushaltsplan Steinbach

Teilergebnishaushalt Kostenstelle 340000 Heimat- und Kulturpflege					
Steinbach					
<b>Produktbereich</b>	04	Kultur und Wissenschaft			
<b>Produktgruppe</b>	3000	Verwaltung kultureller Angelegenheiten			
<b>Teilhaushalt</b>	30000	Verwaltung kultureller Angelegenheiten			
<b>Kostenstelle</b>	340000	Heimat- und Kulturpflege			
		Haushaltsansatz			Ergebnis des Jahresabschlusses 2019
Nr.	Konten	Bezeichnung	2021	2020	
		<b>Ordentliche Erträge</b>			
01	50	Privatrechtliche Leistungsentgelte			
02	51	Öffentlich-rechtliche Leistungsentgelte			
03	548-549	Kostensersatzleistungen und -erstattungen			
04	52	Bestandsveränderungen und aktivierte Eigenleistungen			
05	55	Steuern und steuerähnliche Erträge einschl. Erträge aus gesetzlichen Umlagen			
06	547	Erträge aus Transferleistungen			
07	540-543	Erträge aus Zuweisungen und Zuschüssen für lfd. Zwecke und allgemeine Umlagen			
08	546	Erträge aus der Auflösung von Sonderposten aus Investitionszuweisungen, -zuschüssen und Investitionsbeiträgen			
09	53	Sonstige ordentliche Erträge			
<b>10</b>		<b>Summe der ordentlichen Erträge (Nr. 1 bis 9)</b>			
		<b>Ordentliche Aufwendungen</b>			
11	62, 63, 640-643, 647-649, 65	Personalaufwendungen	33.027	33.027	10.682
12	644-646	Versorgungsaufwendungen	2.398	2.398	776
13	60, 61, 67-69	Aufwendungen für Sach- und Dienstleistungen	6.550	6.800	8.888
14	66	Abschreibungen			
15	71	Aufwendungen für Zuweisungen und Zuschüsse sowie besondere Finanzaufwendungen	37.000	37.000	31.500
16	73	Steueraufwendungen einschl. Aufwendungen aus gesetzlichen Umlageverpflichtungen			
17	72	Transferaufwendungen			
18	70, 74, 76	Sonstige ordentliche Aufwendungen			
<b>19</b>		<b>Summe der ordentlichen Aufwendungen (Nr. 11 bis 18)</b>	<b>78.975</b>	<b>79.225</b>	<b>51.845</b>
<b>20</b>		<b>Verwaltungsergebnis (Nr. 10 ./ Nr. 19)</b>	<b>78.975</b>	<b>79.225</b>	<b>51.845</b>
21	56, 57	Finanzerträge			
22	77	Finanzaufwendungen			
<b>23</b>		<b>Finanzergebnis (Nr. 21 bis Nr. 22)</b>			
<b>24</b>		<b>Ordentliches Ergebnis (Verwaltungsergebnis und Finanzergebnis Nr. 20 und Nr. 23)</b>	<b>78.975</b>	<b>79.225</b>	<b>51.845</b>
25	59	Außerordentliche Erträge			-150
26	79	Außerordentliche Aufwendungen			
<b>27</b>		<b>Außerordentliches Ergebnis (Nr. 25 ./ Nr. 26)</b>			<b>-150</b>
<b>28</b>		<b>Jahresergebnis vor internen Leistungsbeziehungen (ordentliches Ergebnis und außerordentliches Ergebnis Nr. 24 und Nr. 27)</b>	<b>78.975</b>	<b>79.225</b>	<b>51.695</b>
29		Erlöse der internen Leistungsbeziehungen			
30		Kosten der internen Leistungsbeziehungen			
<b>31</b>		<b>Ergebnis der internen Leistungsbeziehungen</b>			
<b>32</b>		<b>Jahresergebnis nach internen Leistungsbeziehungen</b>	<b>78.975</b>	<b>79.225</b>	<b>51.695</b>

## Haushaltsplan Steinbach

Teilfinanzhaushalt Kostenstelle 340000 Heimat- und Kulturpflege							
Steinbach							
<b>Produktbereich</b>	04	Kultur und Wissenschaft					
<b>Produktgruppe</b>	3000	Verwaltung kultureller Angelegenheiten					
<b>Teilhaushalt</b>	30000	Verwaltung kultureller Angelegenheiten					
<b>Kostenstelle</b>	340000	Heimat- und Kulturpflege					
		Haushaltsansatz			Investitions- und Investitionsförderungsmaßnahmen		
Nr.	Bezeichnung	2021	Verpflichtungs-ermächtigungen	2020	Ergebnis des Jahresabschlusses 2019	Gesamt-auszahlungs-bedarf	davon bisher bereitgestellt
	<b>Einzahlungen aus Investitionstätigkeit</b>						
20	+ Einz. aus Investitionszuweis. und -zuschüssen sowie aus Investitionsbeiträgen						
21	+ Einz. aus Abgängen von Vermögensgegenständen des Sachanlagevermögens und des immateriellen Anlagevermögens						
22	+ Einz. aus Abgängen von Vermögensgegenständen des Finanzanlagevermögens						
	<b>Einzahlungen aus Finanzierungstätigkeit</b>						
31	+ Einz. aus der Aufnahme v. Krediten und wirtschaftlich vergleichbaren Vorgängen für Investitionen						
	<b>Summe</b>						
	<b>Auszahlungen aus Investitionstätigkeit</b>						
24	- Ausz. für den Erwerb von Grundstücken und Gebäuden						
25	- Ausz. für Baumaßnahmen						
26	- Ausz. für Investitionen in das sonstige Sachanlagevermögen und immaterielle Anlagevermögen davon: Ausz. aus gewährten Investitionszuweisungen und -zuschüssen						
27	- Ausz. für Investitionen in das Finanzanlagevermögen						
	<b>Auszahlungen aus Finanzierungstätigkeit</b>						
32	- Ausz. für die Tilgung von Krediten und wirtschaftlich vergleichbaren Vorgängen für Investitionen						
	<b>Summe</b>						
	<b>Saldo (Einzahlungen ./ Auszahlungen)</b>						

## Haushaltsplan Steinbach

Teilergebnishaushalt Kostenstelle 352000 Büchereiverwaltung				
Steinbach				
<b>Produktbereich</b>	04	Kultur und Wissenschaft		
<b>Produktgruppe</b>	3000	Verwaltung kultureller Angelegenheiten		
<b>Teilhaushalt</b>	30000	Verwaltung kultureller Angelegenheiten		
<b>Kostenstelle</b>	352000	Büchereiverwaltung		
Nr.	Bezeichnung	Ansatz 2021	Ansatz 2020	Ergebnis 2019
5303000	Nebenerlöse aus Veranstaltungen	-300	-300	
5330000	Erträge aus Schadensersatzleistungen	-500	-500	
5488000	Kostenerstattungen von übrigen Bereichen	-100	-100	
5762000	Mahngebühren	-900	-900	-407
6001000	Rohstoffe/ Material/ Vorprodukte/ Fremdbauteile	400	400	205
6010100	Aufw. für Büromat. u. Drucks. d. Verw. u. Einr.	350	350	472
6011000	Lehr- und Unterrichtsmittel	3.200	3.200	3.188
6051000	Strom	920	1.500	808
6052000	Gas	3.500	3.500	2.295
6056000	Wasser	230	230	-110
6057000	Abwasser	170	170	-194
6062000	Materialaufw. für techn. Anlagen in Betriebsbauten			177
6063000	Materialaufw. für Einrichtungen und Ausstattungen	2.000	2.000	298
6081000	Reinigungsmaterial	100	100	
6101000	Fremdleist. für Erzeugnisse u. and. Umsatzleist.	400	400	93
6139000	sonstige weitere Fremdleistungen			155
6161000	Instandh. Gebäude, Außenanl. (Bauunterhaltung)	2.500	2.500	637
6162000	Instandh. von techn. Anlagen in Betriebsbauten	1.000	1.000	553
6163000	Instandh. von Einrichtungen und Ausstattungen	500	500	229
6171000	Aufwendungen für Fremdensorgung	300	300	306
6173000	Fremdreinigung	500	400	110
6173001	Straßenreinigung	65	65	62
6491000	Beihilfen Entgeltbereich	50	50	
6620000	Abschr. Gebäude u. -einr., SachAnlag., InfrStrktV	874	874	
6630000	Abschr. auf techn. Anlagen u. Maschinen	389	389	
6720000	Lizenzen und Konzessionen	1.750	1.750	
6720002	Softwarepflege, Schnittstelle, usw.	1.000	1.000	2.254
6831010	Tv-, Rundfunk- und Kabelanschluss	70	70	70
6832000	Telefonkosten	600	600	
6850000	Reisekosten			65
6862100	Veranstaltungen	300	300	
6900100	Beiträge f. gebäudebezogene Versicherungen	1.700	1.500	1.446
6990200	pauschale Einsparungsvorgabe	-2.500	-2.500	
7020000	Grundsteuer	75	75	80

## Haushaltsplan Steinbach

Teilergebnishaushalt Kostenstelle 352000 Büchereiverwaltung					
Steinbach					
<b>Produktbereich</b>	04	Kultur und Wissenschaft			
<b>Produktgruppe</b>	3000	Verwaltung kultureller Angelegenheiten			
<b>Teilhaushalt</b>	30000	Verwaltung kultureller Angelegenheiten			
<b>Kostenstelle</b>	352000	Büchereiverwaltung			
		Haushaltsansatz			
Nr.	Konten	Bezeichnung	2021	2020	Ergebnis des Jahresabschlusses 2019
<b>Ordentliche Erträge</b>					
01	50	Privatrechtliche Leistungsentgelte			
02	51	Öffentlich-rechtliche Leistungsentgelte			
03	548-549	Kostenersatzleistungen und -erstattungen	-100	-100	
04	52	Bestandsveränderungen und aktivierte Eigenleistungen			
05	55	Steuern und steuerähnliche Erträge einschl. Erträge aus gesetzlichen Umlagen			
06	547	Erträge aus Transferleistungen			
07	540-543	Erträge aus Zuweisungen und Zuschüssen für lfd. Zwecke und allgemeine Umlagen			
08	546	Erträge aus der Auflösung von Sonderposten aus Investitionszuweisungen, -zuschüssen und Investitionsbeiträgen			
09	53	Sonstige ordentliche Erträge	-800	-800	
<b>10</b>		<b>Summe der ordentlichen Erträge (Nr. 1 bis 9)</b>	<b>-900</b>	<b>-900</b>	
<b>Ordentliche Aufwendungen</b>					
11	62, 63, 640-643, 647-649, 65	Personalaufwendungen	50	50	
12	644-646	Versorgungsaufwendungen			
13	60, 61, 67-69	Aufwendungen für Sach- und Dienstleistungen	19.055	19.335	13.118
14	66	Abschreibungen	1.263	1.263	
15	71	Aufwendungen für Zuweisungen und Zuschüsse sowie besondere Finanzaufwendungen			
16	73	Steueraufwendungen einschl. Aufwendungen aus gesetzlichen Umlageverpflichtungen			
17	72	Transferaufwendungen			
18	70, 74, 76	Sonstige ordentliche Aufwendungen	75	75	80
<b>19</b>		<b>Summe der ordentlichen Aufwendungen (Nr. 11 bis 18)</b>	<b>20.443</b>	<b>20.723</b>	<b>13.198</b>
<b>20</b>		<b>Verwaltungsergebnis (Nr. 10 ./ Nr. 19)</b>	<b>19.543</b>	<b>19.823</b>	<b>13.198</b>
21	56, 57	Finanzerträge	-900	-900	-407
22	77	Finanzaufwendungen			
<b>23</b>		<b>Finanzergebnis (Nr. 21 bis Nr. 22)</b>	<b>-900</b>	<b>-900</b>	<b>-407</b>
<b>24</b>		<b>Ordentliches Ergebnis (Verwaltungsergebnis und Finanzergebnis Nr. 20 und Nr. 23)</b>	<b>18.643</b>	<b>18.923</b>	<b>12.791</b>
25	59	Außerordentliche Erträge			
26	79	Außerordentliche Aufwendungen			
<b>27</b>		<b>Außerordentliches Ergebnis (Nr. 25 ./ Nr. 26)</b>			
<b>28</b>		<b>Jahresergebnis vor internen Leistungsbeziehungen (ordentliches Ergebnis und außerordentliches Ergebnis Nr. 24 und Nr. 27)</b>	<b>18.643</b>	<b>18.923</b>	<b>12.791</b>
29		Erlöse der internen Leistungsbeziehungen			
30		Kosten der internen Leistungsbeziehungen			
<b>31</b>		<b>Ergebnis der internen Leistungsbeziehungen</b>			
<b>32</b>		<b>Jahresergebnis nach internen Leistungsbeziehungen</b>	<b>18.643</b>	<b>18.923</b>	<b>12.791</b>

## Haushaltsplan Steinbach

Teilfinanzhaushalt Kostenstelle 352000 Büchereiverwaltung							
Steinbach							
<b>Produktbereich</b>	04	Kultur und Wissenschaft					
<b>Produktgruppe</b>	3000	Verwaltung kultureller Angelegenheiten					
<b>Teilhaushalt</b>	30000	Verwaltung kultureller Angelegenheiten					
<b>Kostenstelle</b>	352000	Büchereiverwaltung					
		Haushaltsansatz			Investitions- und Investitionsförderungsmaßnahmen		
Nr.	Bezeichnung	2021	Verpflichtungs-ermächtigungen	2020	Ergebnis des Jahresabschlusses 2019	Gesamt-auszahlungs-bedarf	davon bisher bereitgestellt
	<b>Einzahlungen aus Investitionstätigkeit</b>						
20	+ Einz. aus Investitionszuweis. und -zuschüssen sowie aus Investitionsbeiträgen						
21	+ Einz. aus Abgängen von Vermögensgegenständen des Sachanlagevermögens und des immateriellen Anlagevermögens						
22	+ Einz. aus Abgängen von Vermögensgegenständen des Finanzanlagevermögens						
	<b>Einzahlungen aus Finanzierungstätigkeit</b>						
31	+ Einz. aus der Aufnahme v. Krediten und wirtschaftlich vergleichbaren Vorgängen für Investitionen						
	<b>Summe</b>						
	<b>Auszahlungen aus Investitionstätigkeit</b>						
24	- Ausz. für den Erwerb von Grundstücken und Gebäuden						
25	- Ausz. für Baumaßnahmen						
26	- Ausz. für Investitionen in das sonstige Sachanlagevermögen und immaterielle Anlagevermögen davon: Ausz. aus gewährten Investitionszuweisungen und -zuschüssen	-10.000				-28.900	-28.900
27	- Ausz. für Investitionen in das Finanzanlagevermögen						
	<b>Auszahlungen aus Finanzierungstätigkeit</b>						
32	- Ausz. für die Tilgung von Krediten und wirtschaftlich vergleichbaren Vorgängen für Investitionen						
	<b>Summe</b>	<b>-10.000</b>				<b>-28.900</b>	<b>-28.900</b>
	<b>Saldo (Einzahlungen ./ Auszahlungen)</b>	<b>-10.000</b>				<b>-28.900</b>	<b>-28.900</b>

## Haushaltsplan Steinbach

### Investitionen Kostenstelle 352000 Büchereiverwaltung

Steinbach

Nr. Bezeichnung	Jahres- ergebnis 2019	Ansatz 2020	Ansatz 2021	Verpflichtungs- Ermächtigungen	Finanzplan 2022	Finanzplan 2023 2024
352000-4 Bücherschrank			-10.000			

#### Erläuterungen

##### Bücherschrank 352000-4

Es soll ein weiterer Bücherschrank angeschafft werden.

## Haushaltsplan Steinbach

Teilergebnishaushalt Produktbereich 05 Soziale Leistungen					
Steinbach					
Nr.	Konten	Bezeichnung	Haushaltsansatz		Ergebnis des Jahresabschlusses 2019
			2021	2020	
		<b>Ordentliche Erträge</b>			
01	50	Privatrechtliche Leistungsentgelte			
02	51	Öffentlich-rechtliche Leistungsentgelte			
03	548-549	Kostensatzleistungen und -erstattungen			
04	52	Bestandsveränderungen und aktivierte Eigenleistungen			
05	55	Steuern und steuerähnliche Erträge einschl. Erträge aus gesetzlichen Umlagen			
06	547	Erträge aus Transferleistungen			
07	540-543	Erträge aus Zuweisungen und Zuschüssen für lfd. Zwecke und allgemeine Umlagen			
08	546	Erträge aus der Auflösung von Sonderposten aus Investitionszuweisungen, -zuschüssen und Investitionsbeiträgen			
09	53	Sonstige ordentliche Erträge	-35.280	-32.280	-22.725
<b>10</b>		<b>Summe der ordentlichen Erträge (Nr. 1 bis 9)</b>	<b>-35.280</b>	<b>-32.280</b>	<b>-22.725</b>
		<b>Ordentliche Aufwendungen</b>			
11	62, 63, 640-643, 647-649, 65	Personalaufwendungen	135.001	120.785	57.819
12	644-646	Versorgungsaufwendungen	10.255	9.647	13.221
13	60, 61, 67-69	Aufwendungen für Sach- und Dienstleistungen	102.370	102.270	34.456
14	66	Abschreibungen	1.291	1.019	
15	71	Aufwendungen für Zuweisungen und Zuschüsse sowie besondere Finanzaufwendungen	44.600	44.600	
16	73	Steueraufwendungen einschl. Aufwendungen aus gesetzlichen Umlageverpflichtungen			
17	72	Transferaufwendungen			
18	70, 74, 76	Sonstige ordentliche Aufwendungen			
<b>19</b>		<b>Summe der ordentlichen Aufwendungen (Nr. 11 bis 18)</b>	<b>293.517</b>	<b>278.321</b>	<b>105.496</b>
<b>20</b>		<b>Verwaltungsergebnis (Nr. 10 ./ Nr. 19)</b>	<b>258.237</b>	<b>246.041</b>	<b>82.771</b>
21	56, 57	Finanzerträge			
22	77	Finanzaufwendungen			
<b>23</b>		<b>Finanzergebnis (Nr. 21 bis Nr. 22)</b>			
<b>24</b>		<b>Ordentliches Ergebnis (Verwaltungsergebnis und Finanzergebnis Nr. 20 und Nr. 23)</b>	<b>258.237</b>	<b>246.041</b>	<b>82.771</b>
25	59	Außerordentliche Erträge			
26	79	Außerordentliche Aufwendungen			
<b>27</b>		<b>Außerordentliches Ergebnis (Nr. 25 ./ Nr. 26)</b>			
<b>28</b>		<b>Jahresergebnis vor internen Leistungsbeziehungen (ordentliches Ergebnis und außerordentliches Ergebnis Nr. 24 und Nr. 27)</b>	<b>258.237</b>	<b>246.041</b>	<b>82.771</b>
29		Erlöse der internen Leistungsbeziehungen			
30		Kosten der internen Leistungsbeziehungen			
<b>31</b>		<b>Ergebnis der internen Leistungsbeziehungen</b>			
<b>32</b>		<b>Jahresergebnis nach internen Leistungsbeziehungen</b>	<b>258.237</b>	<b>246.041</b>	<b>82.771</b>

## Haushaltsplan Steinbach

Teilergebnishaushalt Produktgruppe 4000 Soziale Angelegenheiten					
Steinbach					
Nr.	Konten	Bezeichnung	Haushaltsansatz		Ergebnis des Jahresabschlusses 2019
			2021	2020	
		<b>Ordentliche Erträge</b>			
01	50	Privatrechtliche Leistungsentgelte			
02	51	Öffentlich-rechtliche Leistungsentgelte			
03	548-549	Kostensatzleistungen und -erstattungen			
04	52	Bestandsveränderungen und aktivierte Eigenleistungen			
05	55	Steuern und steuerähnliche Erträge einschl. Erträge aus gesetzlichen Umlagen			
06	547	Erträge aus Transferleistungen			
07	540-543	Erträge aus Zuweisungen und Zuschüssen für lfd. Zwecke und allgemeine Umlagen			
08	546	Erträge aus der Auflösung von Sonderposten aus Investitionszuweisungen, -zuschüssen und Investitionsbeiträgen			
09	53	Sonstige ordentliche Erträge	-35.280	-32.280	-22.725
<b>10</b>		<b>Summe der ordentlichen Erträge (Nr. 1 bis 9)</b>	<b>-35.280</b>	<b>-32.280</b>	<b>-22.725</b>
		<b>Ordentliche Aufwendungen</b>			
11	62, 63, 640-643, 647-649, 65	Personalaufwendungen	135.001	120.785	57.419
12	644-646	Versorgungsaufwendungen	10.255	9.647	13.221
13	60, 61, 67-69	Aufwendungen für Sach- und Dienstleistungen	102.370	102.270	33.906
14	66	Abschreibungen	1.291	1.019	
15	71	Aufwendungen für Zuweisungen und Zuschüsse sowie besondere Finanzaufwendungen	44.600	44.600	
16	73	Steueraufwendungen einschl. Aufwendungen aus gesetzlichen Umlageverpflichtungen			
17	72	Transferaufwendungen			
18	70, 74, 76	Sonstige ordentliche Aufwendungen			
<b>19</b>		<b>Summe der ordentlichen Aufwendungen (Nr. 11 bis 18)</b>	<b>293.517</b>	<b>278.321</b>	<b>104.546</b>
<b>20</b>		<b>Verwaltungsergebnis (Nr. 10 ./ Nr. 19)</b>	<b>258.237</b>	<b>246.041</b>	<b>81.821</b>
21	56, 57	Finanzerträge			
22	77	Finanzaufwendungen			
<b>23</b>		<b>Finanzergebnis (Nr. 21 bis Nr. 22)</b>			
<b>24</b>		<b>Ordentliches Ergebnis (Verwaltungsergebnis und Finanzergebnis Nr. 20 und Nr. 23)</b>	<b>258.237</b>	<b>246.041</b>	<b>81.821</b>
25	59	Außerordentliche Erträge			
26	79	Außerordentliche Aufwendungen			
<b>27</b>		<b>Außerordentliches Ergebnis (Nr. 25 ./ Nr. 26)</b>			
<b>28</b>		<b>Jahresergebnis vor internen Leistungsbeziehungen (ordentliches Ergebnis und außerordentliches Ergebnis Nr. 24 und Nr. 27)</b>	<b>258.237</b>	<b>246.041</b>	<b>81.821</b>
29		Erlöse der internen Leistungsbeziehungen			
30		Kosten der internen Leistungsbeziehungen			
<b>31</b>		<b>Ergebnis der internen Leistungsbeziehungen</b>			
<b>32</b>		<b>Jahresergebnis nach internen Leistungsbeziehungen</b>	<b>258.237</b>	<b>246.041</b>	<b>81.821</b>



## Haushaltsplan Steinbach

### Produktbeschreibung Teilhaushalt 40000 Verwaltung sozialer Angelegenheiten

Steinbach

**Verantwortliche Organisationseinheit**

Sozialamt

**Verantwortliche Person(en)**

Verena Sporck

Sebastian Koehler (Vertretung)

<b>Zugeordnete Kostenstellen</b>		
	400000	Einwohnerservice/Soziales
	400100	Soziale Stadt
	400200	Bürgerstiftung
	450300	Asylunterkunft Eschborner Str. 17

## Haushaltsplan Steinbach

Teilergebnishaushalt Teilhaushalt 40000 Verwaltung sozialer Angelegenheiten					
Steinbach					
Nr.	Konten	Bezeichnung	Haushaltsansatz		Ergebnis des Jahresabschlusses 2019
			2021	2020	
		<b>Ordentliche Erträge</b>			
01	50	Privatrechtliche Leistungsentgelte			
02	51	Öffentlich-rechtliche Leistungsentgelte			
03	548-549	Kostensatzleistungen und -erstattungen			
04	52	Bestandsveränderungen und aktivierte Eigenleistungen			
05	55	Steuern und steuerähnliche Erträge einschl. Erträge aus gesetzlichen Umlagen			
06	547	Erträge aus Transferleistungen			
07	540-543	Erträge aus Zuweisungen und Zuschüssen für lfd. Zwecke und allgemeine Umlagen			
08	546	Erträge aus der Auflösung von Sonderposten aus Investitionszuweisungen, -zuschüssen und Investitionsbeiträgen			
09	53	Sonstige ordentliche Erträge	-35.280	-32.280	-22.725
<b>10</b>		<b>Summe der ordentlichen Erträge (Nr. 1 bis 9)</b>	<b>-35.280</b>	<b>-32.280</b>	<b>-22.725</b>
		<b>Ordentliche Aufwendungen</b>			
11	62, 63, 640-643, 647-649, 65	Personalaufwendungen	135.001	120.785	57.419
12	644-646	Versorgungsaufwendungen	10.255	9.647	13.221
13	60, 61, 67-69	Aufwendungen für Sach- und Dienstleistungen	102.370	102.270	33.906
14	66	Abschreibungen	1.291	1.019	
15	71	Aufwendungen für Zuweisungen und Zuschüsse sowie besondere Finanzaufwendungen	44.600	44.600	
16	73	Steueraufwendungen einschl. Aufwendungen aus gesetzlichen Umlageverpflichtungen			
17	72	Transferaufwendungen			
18	70, 74, 76	Sonstige ordentliche Aufwendungen			
<b>19</b>		<b>Summe der ordentlichen Aufwendungen (Nr. 11 bis 18)</b>	<b>293.517</b>	<b>278.321</b>	<b>104.546</b>
<b>20</b>		<b>Verwaltungsergebnis (Nr. 10 ./ Nr. 19)</b>	<b>258.237</b>	<b>246.041</b>	<b>81.821</b>
21	56, 57	Finanzerträge			
22	77	Finanzaufwendungen			
<b>23</b>		<b>Finanzergebnis (Nr. 21 bis Nr. 22)</b>			
<b>24</b>		<b>Ordentliches Ergebnis (Verwaltungsergebnis und Finanzergebnis Nr. 20 und Nr. 23)</b>	<b>258.237</b>	<b>246.041</b>	<b>81.821</b>
25	59	Außerordentliche Erträge			
26	79	Außerordentliche Aufwendungen			
<b>27</b>		<b>Außerordentliches Ergebnis (Nr. 25 ./ Nr. 26)</b>			
<b>28</b>		<b>Jahresergebnis vor internen Leistungsbeziehungen (ordentliches Ergebnis und außerordentliches Ergebnis Nr. 24 und Nr. 27)</b>	<b>258.237</b>	<b>246.041</b>	<b>81.821</b>
29		Erlöse der internen Leistungsbeziehungen			
30		Kosten der internen Leistungsbeziehungen			
<b>31</b>		<b>Ergebnis der internen Leistungsbeziehungen</b>			
<b>32</b>		<b>Jahresergebnis nach internen Leistungsbeziehungen</b>	<b>258.237</b>	<b>246.041</b>	<b>81.821</b>

## Haushaltsplan Steinbach

## Teilergebnishaushalt Kostenstelle 400000 Einwohnerservice/Soziales

Steinbach

<b>Produktbereich</b>	05	Soziale Leistungen
<b>Produktgruppe</b>	4000	Soziale Angelegenheiten
<b>Teilhaushalt</b>	40000	Verwaltung sozialer Angelegenheiten
<b>Kostenstelle</b>	400000	Einwohnerservice/Soziales

Nr.	Bezeichnung	Ansatz 2021	Ansatz 2020	Ergebnis 2019
5399000	andere sonstige betriebliche Erträge			-45
6010100	Aufw. für Büromat. u. Drucks. d. Verw. u. Einr.	1.000	1.000	52
6131000	Aufw. Entsch. ehrenamtl. Tätige	200	200	112
6139000	sonstige weitere Fremdleistungen	51.500	51.500	
6201000	Entgelt Beschäftigte (einschl. Zulagen)	121.095	108.076	37.234
6301000	Dienst-, Amtsbezüge einschl. tarifl. Zulagen			12.102
6401000	AG-Anteil zur Sozialvers. Entgeltbereich	13.906	12.709	7.940
6450100	Aufw. an Versorgungskassen Beamte			9.720
6451000	Auf. an Verso.kassen f. tarifl. Beschäftigte	10.255	9.647	3.251
6461000	Zuführung zu Beihilferückstellungen			250
6550000	Aufwendungen für Dienstjubiläen			144
6779000	Aufw. für andere Beratungsleistungen	5.000	15.000	
6810000	Aufw. für Zeitungen u Fachlit. d. Verw. u ähnl. Ei	500	500	20
6832000	Telefonkosten	500	500	228
6850000	Reisekosten	200	200	
6880000	Aufw. für Fort- und Weiterbildung	600	600	
6990200	pauschale Einsparungsvorgabe	-5.000	-5.000	
7104000	Allgemeine Zuweisungen und Zuschüsse an s.ö.Ber.	5.000	5.000	

## Erläuterungen

## Erläuterungen zu Sachkonto 6139000

Mit dieser Buchungsstelle sollen nunmehr Aufwendungen für die Unterstützung von Deutschkursen für Migranten, den Kurs "Mama lernt Deutsch" etc. gebucht werden. Die Veranstaltung erfolgte über die Kostenstelle 400100 "Soziale Stadt", jedoch ohne Teil des Förderprogramms zu sein. Die Veranschlagung über die Kostenstelle Soziales entspricht der Haushaltsklarheit.

## Erläuterungen zu Sachkonto 6779000

Aufwendungen für Migration und Sprachkurse

## Erläuterungen zu Sachkonto 6832000

Mobiltelefon für den Bereich Soziales.

## Erläuterungen zu Sachkonto 7104000

Vertragliche Kosten für das Frauenhaus durch erhöhte Einwohnerzahlen, bisher auf KST 020600 veranschlagt.

## Haushaltsplan Steinbach

Teilergebnishaushalt Kostenstelle 400000 Einwohnerservice/Soziales					
Steinbach					
<b>Produktbereich</b>	05	Soziale Leistungen			
<b>Produktgruppe</b>	4000	Soziale Angelegenheiten			
<b>Teilhaushalt</b>	40000	Verwaltung sozialer Angelegenheiten			
<b>Kostenstelle</b>	400000	Einwohnerservice/Soziales			
		Haushaltsansatz			
Nr.	Konten	Bezeichnung	2021	2020	Ergebnis des Jahresabschlusses 2019
		<b>Ordentliche Erträge</b>			
01	50	Privatrechtliche Leistungsentgelte			
02	51	Öffentlich-rechtliche Leistungsentgelte			
03	548-549	Kostensersatzleistungen und -erstattungen			
04	52	Bestandsveränderungen und aktivierte Eigenleistungen			
05	55	Steuern und steuerähnliche Erträge einschl. Erträge aus gesetzlichen Umlagen			
06	547	Erträge aus Transferleistungen			
07	540-543	Erträge aus Zuweisungen und Zuschüssen für lfd. Zwecke und allgemeine Umlagen			
08	546	Erträge aus der Auflösung von Sonderposten aus Investitionszuweisungen, -zuschüssen und Investitionsbeiträgen			
09	53	Sonstige ordentliche Erträge			-45
<b>10</b>		<b>Summe der ordentlichen Erträge (Nr. 1 bis 9)</b>			<b>-45</b>
		<b>Ordentliche Aufwendungen</b>			
11	62, 63, 640-643, 647-649, 65	Personalaufwendungen	135.001	120.785	57.419
12	644-646	Versorgungsaufwendungen	10.255	9.647	13.221
13	60, 61, 67-69	Aufwendungen für Sach- und Dienstleistungen	54.500	64.500	412
14	66	Abschreibungen			
15	71	Aufwendungen für Zuweisungen und Zuschüsse sowie besondere Finanzaufwendungen	5.000	5.000	
16	73	Steueraufwendungen einschl. Aufwendungen aus gesetzlichen Umlageverpflichtungen			
17	72	Transferaufwendungen			
18	70, 74, 76	Sonstige ordentliche Aufwendungen			
<b>19</b>		<b>Summe der ordentlichen Aufwendungen (Nr. 11 bis 18)</b>	<b>204.756</b>	<b>199.932</b>	<b>71.052</b>
<b>20</b>		<b>Verwaltungsergebnis (Nr. 10 ./ Nr. 19)</b>	<b>204.756</b>	<b>199.932</b>	<b>71.007</b>
21	56, 57	Finanzerträge			
22	77	Finanzaufwendungen			
<b>23</b>		<b>Finanzergebnis (Nr. 21 bis Nr. 22)</b>			
<b>24</b>		<b>Ordentliches Ergebnis (Verwaltungsergebnis und Finanzergebnis Nr. 20 und Nr. 23)</b>	<b>204.756</b>	<b>199.932</b>	<b>71.007</b>
25	59	Außerordentliche Erträge			
26	79	Außerordentliche Aufwendungen			
<b>27</b>		<b>Außerordentliches Ergebnis (Nr. 25 ./ Nr. 26)</b>			
<b>28</b>		<b>Jahresergebnis vor internen Leistungsbeziehungen (ordentliches Ergebnis und außerordentliches Ergebnis Nr. 24 und Nr. 27)</b>	<b>204.756</b>	<b>199.932</b>	<b>71.007</b>
29		Erlöse der internen Leistungsbeziehungen			
30		Kosten der internen Leistungsbeziehungen			
<b>31</b>		<b>Ergebnis der internen Leistungsbeziehungen</b>			
<b>32</b>		<b>Jahresergebnis nach internen Leistungsbeziehungen</b>	<b>204.756</b>	<b>199.932</b>	<b>71.007</b>

## Haushaltsplan Steinbach

## Teilfinanzhaushalt Kostenstelle 400000 Einwohnerservice/Soziales

Steinbach

<b>Produktbereich</b>	05	Soziale Leistungen
<b>Produktgruppe</b>	4000	Soziale Angelegenheiten
<b>Teilhaushalt</b>	40000	Verwaltung sozialer Angelegenheiten
<b>Kostenstelle</b>	400000	Einwohnerservice/Soziales

		Haushaltsansatz			Investitions- und Investitionsförderungsmaßnahmen		
Nr.	Bezeichnung	2021	Verpflichtungs-ermächtigungen	2020	Ergebnis des Jahresabschlusses 2019	Gesamt-auszahlungs-bedarf	davon bisher bereitgestellt
	<b>Einzahlungen aus Investitionstätigkeit</b>						
20	+ Einz. aus Investitionszuweis. und -zuschüssen sowie aus Investitionsbeiträgen						
21	+ Einz. aus Abgängen von Vermögensgegenständen des Sachanlagevermögens und des immateriellen Anlagevermögens						
22	+ Einz. aus Abgängen von Vermögensgegenständen des Finanzanlagevermögens						
	<b>Einzahlungen aus Finanzierungstätigkeit</b>						
31	+ Einz. aus der Aufnahme v. Krediten und wirtschaftlich vergleichbaren Vorgängen für Investitionen						
	<b>Summe</b>						
	<b>Auszahlungen aus Investitionstätigkeit</b>						
24	- Ausz. für den Erwerb von Grundstücken und Gebäuden						
25	- Ausz. für Baumaßnahmen						
26	- Ausz. für Investitionen in das sonstige Sachanlagevermögen und immaterielle Anlagevermögen davon: Ausz. aus gewährten Investitionszuweisungen und -zuschüssen						
27	- Ausz. für Investitionen in das Finanzanlagevermögen						
	<b>Auszahlungen aus Finanzierungstätigkeit</b>						
32	- Ausz. für die Tilgung von Krediten und wirtschaftlich vergleichbaren Vorgängen für Investitionen						
	<b>Summe</b>						
	<b>Saldo (Einzahlungen ./ Auszahlungen)</b>						

## Haushaltsplan Steinbach

## Teilergebnishaushalt Kostenstelle 400100 Soziale Stadt

Steinbach

<b>Produktbereich</b>	05	Soziale Leistungen
<b>Produktgruppe</b>	4000	Soziale Angelegenheiten
<b>Teilhaushalt</b>	40000	Verwaltung sozialer Angelegenheiten
<b>Kostenstelle</b>	400100	Soziale Stadt

Nr.	Bezeichnung	Ansatz 2021	Ansatz 2020	Ergebnis 2019
6063000	Materialaufw. für Einrichtungen und Ausstattungen			1.779
6131000	Aufw. Entsch. ehrenamtl. Tätige	6.000	4.000	5.160
6139000	sonstige weitere Fremdleistungen	30.000	25.000	18.478
6642000	Abschr. auf Betriebsausstattung	272		
6831010	Tv- , Rundfunk- und Kabelanschluss			70
6862000	Aufw. für Gästebewirtung (Repräsentation)	600	500	512
7123000	Zuw. für lfd. Zwecke an Zweckverbände und dergl.	30.000	30.000	

**Erläuterungen****Erläuterungen zu Sachkonto 6131000**

Die Aufwendungen für die Quartiersläufer sollen ab 2019 über das Sachkonto gebucht werden.

**Erläuterungen zu Sachkonto 6139000**

Dienstleistungen Caritas für Sozialverwaltung im Rahmen des integrierten Handlungskonzeptes Soziale Stadt.

**Erläuterungen zu Sachkonto 7123000**

Städtischer Eigenanteil für Honorar DSK, Eigenanteil Stadtteilbüro. (Die Fördermittel von planmäßig 60.000 € werden direkt auf das Treuhandkonto bei der DSK geleistet.)

## Haushaltsplan Steinbach

Teilergebnishaushalt Kostenstelle 400100 Soziale Stadt					
Steinbach					
<b>Produktbereich</b>	05	Soziale Leistungen			
<b>Produktgruppe</b>	4000	Soziale Angelegenheiten			
<b>Teilhaushalt</b>	40000	Verwaltung sozialer Angelegenheiten			
<b>Kostenstelle</b>	400100	Soziale Stadt			
		Haushaltsansatz			
Nr.	Konten	Bezeichnung	2021	2020	Ergebnis des Jahresabschlusses 2019
<b>Ordentliche Erträge</b>					
01	50	Privatrechtliche Leistungsentgelte			
02	51	Öffentlich-rechtliche Leistungsentgelte			
03	548-549	Kostensersatzleistungen und -erstattungen			
04	52	Bestandsveränderungen und aktivierte Eigenleistungen			
05	55	Steuern und steuerähnliche Erträge einschl. Erträge aus gesetzlichen Umlagen			
06	547	Erträge aus Transferleistungen			
07	540-543	Erträge aus Zuweisungen und Zuschüssen für lfd. Zwecke und allgemeine Umlagen			
08	546	Erträge aus der Auflösung von Sonderposten aus Investitionszuweisungen, -zuschüssen und Investitionsbeiträgen			
09	53	Sonstige ordentliche Erträge			
<b>10</b>		<b>Summe der ordentlichen Erträge (Nr. 1 bis 9)</b>			
<b>Ordentliche Aufwendungen</b>					
11	62, 63, 640-643, 647-649, 65	Personalaufwendungen			
12	644-646	Versorgungsaufwendungen			
13	60, 61, 67-69	Aufwendungen für Sach- und Dienstleistungen	36.600	29.500	25.999
14	66	Abschreibungen	272		
15	71	Aufwendungen für Zuweisungen und Zuschüsse sowie besondere Finanzaufwendungen	30.000	30.000	
16	73	Steueraufwendungen einschl. Aufwendungen aus gesetzlichen Umlageverpflichtungen			
17	72	Transferaufwendungen			
18	70, 74, 76	Sonstige ordentliche Aufwendungen			
<b>19</b>		<b>Summe der ordentlichen Aufwendungen (Nr. 11 bis 18)</b>	<b>66.872</b>	<b>59.500</b>	<b>25.999</b>
<b>20</b>		<b>Verwaltungsergebnis (Nr. 10 ./ Nr. 19)</b>	<b>66.872</b>	<b>59.500</b>	<b>25.999</b>
21	56, 57	Finanzerträge			
22	77	Finanzaufwendungen			
<b>23</b>		<b>Finanzergebnis (Nr. 21 bis Nr. 22)</b>			
<b>24</b>		<b>Ordentliches Ergebnis (Verwaltungsergebnis und Finanzergebnis Nr. 20 und Nr. 23)</b>	<b>66.872</b>	<b>59.500</b>	<b>25.999</b>
25	59	Außerordentliche Erträge			
26	79	Außerordentliche Aufwendungen			
<b>27</b>		<b>Außerordentliches Ergebnis (Nr. 25 ./ Nr. 26)</b>			
<b>28</b>		<b>Jahresergebnis vor internen Leistungsbeziehungen (ordentliches Ergebnis und außerordentliches Ergebnis Nr. 24 und Nr. 27)</b>	<b>66.872</b>	<b>59.500</b>	<b>25.999</b>
29		Erlöse der internen Leistungsbeziehungen			
30		Kosten der internen Leistungsbeziehungen			
<b>31</b>		<b>Ergebnis der internen Leistungsbeziehungen</b>			
<b>32</b>		<b>Jahresergebnis nach internen Leistungsbeziehungen</b>	<b>66.872</b>	<b>59.500</b>	<b>25.999</b>

## Haushaltsplan Steinbach

Teilfinanzhaushalt Kostenstelle 400100 Soziale Stadt							
Steinbach							
<b>Produktbereich</b>	05	Soziale Leistungen					
<b>Produktgruppe</b>	4000	Soziale Angelegenheiten					
<b>Teilhaushalt</b>	40000	Verwaltung sozialer Angelegenheiten					
<b>Kostenstelle</b>	400100	Soziale Stadt					
		Haushaltsansatz			Investitions- und Investitionsförderungsmaßnahmen		
Nr.	Bezeichnung	2021	Verpflichtungsermächtigungen	2020	Ergebnis des Jahresabschlusses 2019	Gesamtauszahlungsbedarf	davon bisher bereitgestellt
	<b>Einzahlungen aus Investitionstätigkeit</b>						
20	+ Einz. aus Investitionszuweis. und -zuschüssen sowie aus Investitionsbeiträgen	1.688.000		2.245.000			
21	+ Einz. aus Abgängen von Vermögensgegenständen des Sachanlagevermögens und des immateriellen Anlagevermögens						
22	+ Einz. aus Abgängen von Vermögensgegenständen des Finanzanlagevermögens						
	<b>Einzahlungen aus Finanzierungstätigkeit</b>						
31	+ Einz. aus der Aufnahme v. Krediten und wirtschaftlich vergleichbaren Vorgängen für Investitionen						
	<b>Summe</b>	<b>1.688.000</b>		<b>2.245.000</b>			
	<b>Auszahlungen aus Investitionstätigkeit</b>						
24	- Ausz. für den Erwerb von Grundstücken und Gebäuden (Verpflichtungsermächtigungen)					-5.204.000	-5.204.000
25	- Ausz. für Baumaßnahmen (Verpflichtungsermächtigungen)	-2.150.000		-2.690.000		-8.065.000	-6.415.000
26	- Ausz. für Investitionen in das sonstige Sachanlagevermögen und immaterielle Anlagevermögen davon: Ausz. aus gewährten Investitionszuweisungen und -zuschüssen						
27	- Ausz. für Investitionen in das Finanzanlagevermögen						
	<b>Auszahlungen aus Finanzierungstätigkeit</b>						
32	- Ausz. für die Tilgung von Krediten und wirtschaftlich vergleichbaren Vorgängen für Investitionen						
	<b>Summe (Verpflichtungsermächtigungen)</b>	<b>-2.150.000</b>		<b>-2.690.000</b>		<b>-13.269.000</b>	<b>-11.619.000</b>
	<b>Saldo (Einzahlungen ./ Auszahlungen) (Verpflichtungsermächtigungen)</b>	<b>-462.000</b>		<b>-445.000</b>		<b>-13.269.000</b>	<b>-11.619.000</b>



## Haushaltsplan Steinbach

## Investitionen Kostenstelle 400100 Soziale Stadt

Steinbach

Nr. Bezeichnung	Jahres- ergebnis 2019	Ansatz 2020	Ansatz 2021	Verpflichtungs- Ermächtigungen	Finanzplan 2022	Finanzplan 2023 2024
400100-10 Soziale Stadt - Zuschüsse		865.000	733.000		426.500	206.500
400100-12 Soziale Stadt – Straßenausbaubeiträge		1.380.000	955.000		100.000	637.500
400100-9 Soziale Stadt - Aufwendungen		-2.690.000	-2.150.000		-700.000	-950.000

## Erläuterungen

## Soziale Stadt - Zuschüsse

## 400100-10

Soziale Stadt Zuschüsse 2/3 der Gesamtkosten

Seitens des Zuschussgebers sind zusätzliche Fördermittel bewilligt worden.

Siehe gesonderte Auflistung bis zum Projektende 2023.

-Erneuerung und Umgestaltung Untergasse: 300.000 (2. Tranche)– 275.000 (50% Anliegerbeitrag von 550.000 Gesamtkosten) = 25.000 €, davon 2/3: rd. 16.600 €

-Grunderwerb neue Stadtmitte/Untergasse: 35.000 – 50% (Anliegerbeitrag) = 17.500, davon 2/3 = rd. 11.600 €

-Erneuerung Berliner Straße 1. BA: 2,0 Mio. – 50% (Anliegerbeitrag) = 1,0 Mio., davon = rd. 666.500 €

-Grunderwerb Wegeverbindungen: 80.000, davon 2/3 = rd. 53.300 €

-Projektvorbereitung weitere Maßnahmen: 250.000 – 100.000 (nicht förderfähige Kosten) = 150.000, davon 2/3 = rd. 100.000 €

-Wegeverbindung Berliner Straße – Im Wingertsgrund (Querung Wiese Birkenweg): 25.000, davon 2/3 = rd. 16.600 €

Summe Förderung: rd. 865.000 €

## Förderung 2021:

-Erneuerung Berliner Straße 2. BA: 2,0 Mio. – 50% (Anliegerbeitrag) = 1,0 Mio., davon = rd. 666.500 €

-Projektvorbereitung weitere Maßnahmen: 150.000 – 50.000 (nicht förderfähige Kosten) = 100.000, davon 2/3 = rd. 66.500 €

Summe Förderung: rd. 733.000 €

## Förderung 2022:

-Wegeverbindung Pijnackerweg bis Quartierszentrum Berliner Straße: 300.000 €, davon 2/3 = 200.000 €

-Attraktivierung Spielplatz Frankfurter Straße: 50.000, davon 2/3 = rd. 33.300 €

-Erweiterung Volker-Becher-Spielplatz: 50.000, davon 2/3 = rd. 33.300 €

-Umgestaltung Vorplatz KiTa „Wiesenstrolche“: 150.000, davon 2/3 = rd. 100.000 €

-Projektvorbereitung weitere Maßnahmen: 150.000 – 60.000 (nicht förderfähige Kosten) = 90.000, davon 2/3 = rd. 60.000 €

Summe Förderung: rd. 426.500 €

## Projekte 2023:

-Erneuerung und Umgestaltung der Herzbergstraße: 850.000 € (Hinweis: Straßenbeitragspflichtige Maßnahme, Anliegerbeitrag 75%)

-Neue Stadtmitte, Freiflächengestaltung vor ev. Gemeindezentrum: 70.000 €

-Unterflurcontainer Ecke Stettiner Straße/Hessenring: 20.000 €

-Konzept und Umsetzung innerörtliche Wegweisung: 10.000 €

Summe Investitionen: rd. 950.000 €

## Anliegerbeiträge 2022:

-Erneuerung Berliner Straße (1.+ 2. Bauabschnitt), Endabrechnung 5% des Gesamtbeitrags: rd. 100.000 €

Summe Anliegerbeiträge: 100.000 €

Saldo HH 2022 (Eigenanteil Stadt nach Abzug Anliegerbeiträge und Förderung): rd. 173.500 €

## Soziale Stadt – Straßenausbaubeiträge

## 400100-12

Siehe gesonderte Auflistung bis zum Projektende 2023.

-Erneuerung und Umgestaltung Untergasse (Abschnitt Neue Stadtmitte, Wiesenstraße bis Untergasse), Endabrechnung: 160.000 €

-Erneuerung und Umgestaltung Untergasse (Abschnitt bis Wiesenstraße), Vorausleistung 80% des voraussichtlichen Beitrags: 220.000 €

-Erneuerung Berliner Straße (1.+ 2. Bauabschnitt), Vorausleistung 1. Rate 50% des voraussichtlichen Beitrags: 1.000.000 €

Summe Anliegerbeiträge: 1.380.000 €

Saldo HH 2020 (Eigenanteil Stadt nach Abzug Anliegerbeiträge und Förderung): rd. 445.000 €

## Anliegerbeiträge 2021:

-Erneuerung und Umgestaltung Untergasse (Abschnitt bis Wiesenstraße), Endabrechnung ca. 20% des Gesamtbeitrags: 55.000 €

-Erneuerung Berliner Straße (1.+ 2. Bauabschnitt), Vorausleistung 2. Rate 45% des voraussichtlichen Beitrags: 900.000 €

Summe Anliegerbeiträge: 955.000 €

## Haushaltsplan Steinbach

### Investitionen Kostenstelle 400100 Soziale Stadt

Steinbach

Saldo HH 2021 (Eigenanteil Stadt nach Abzug Anliegerbeiträge und Förderung): rd. 462.000 €

**Anliegerbeiträge 2023:**

-Erneuerung und Umgestaltung der Herzbergstraße: rd. 637.500 €

Summe Anliegerbeiträge: 637.500 €

Saldo HH 2023 (Eigenanteil Stadt nach Abzug Anliegerbeiträge und Förderung): rd. 106.000 €

**Anliegerbeiträge 2022:**

-Erneuerung Berliner Straße (1.+ 2. Bauabschnitt), Endabrechnung 5% des Gesamtbeitrags: rd. 100.000 €

Summe Anliegerbeiträge: 100.000 €

Saldo HH 2022 (Eigenanteil Stadt nach Abzug Anliegerbeiträge und Förderung): rd. 173.500 €

**Soziale Stadt - Aufwendungen**
**400100-9**

Gesamtaufwendungen für das Projekt soziale Stadt (siehe integriertes Handlungskonzept)

- Umgestaltung der Wegeverbindungen im Bereich Hessenring (insbesondere Pijnackerweg): 375.000 €

Projekte 2021:-Erneuerung Berliner Straße 2. Bauabschnitt (Hessenring bis Abzweig Richtung Industriestraße): 2,0 Mio. €(Hinweis: Straßenbeitragspflichtige

Summe Investitionen: rd. 2.690.000 €

-Erneuerung und Umgestaltung Untergasse, 2. Tranche: 300.000 €(Hinweis: Straßenbeitragspflichtige Maßnahme, Anliegerbeitrag 50%)

Siehe gesonderte Auflistung bis zum Projektende 2023.

- Verbindung Neue Mitte – Alte Mitte, d.h. Erneuerung und Umgestaltung der Untergasse: 250.000 € (1. Tranche; ggf. Veranschlagung einer 2. Tranche sowie von

-Erneuerung Berliner Straße (1.+ 2. Bauabschnitt), Endabrechnung 5% des Gesamtbeitrags: rd. 100.000 €

-Erneuerung und Umgestaltung der Herzbergstraße: 850.000 €

-Wegeverbindung Pijnackerweg bis Quartierszentrum Berliner Straße: 300.000 €

Maßnahme, Anliegerbeitrag 50%)

-Grunderwerb neue Stadtmitte/Untergasse: 35.000 €(Hinweis: Teil einer straßenbeitragspflichtigen Maßnahme, Anliegerbeitrag 50%)

von Anliegerbeiträgen im Folgejahr)

Summe Anliegerbeiträge: 100.000 €

(Hinweis: Straßenbeitragspflichtige Maßnahme, Anliegerbeitrag 75%)

-Attraktivierung Spielplatz Frankfurter Straße: 50.000 €

-Projektvorbereitung weitere Maßnahmen (Planung, Bodenordnung, Kampfmittelsondierungen, Baugrunduntersuchungen etc.): 150.000 €

-Erneuerung und Umgestaltung Berliner Straße 1. Bauabschnitt (Bahnstraße bis Hessenring): 2,0 Mio. €Verpflichtungsermächtigung im HH 2020 über 2,0 Mio. € für

- Umgestaltung des Kitavorplatzes/Platzes am Weiher 200.000 €.

Saldo HH 2022 (Eigenanteil Stadt nach Abzug Anliegerbeiträge und Förderung): rd. 173.500 €

-Neue Stadtmitte, Freiflächengestaltung vor ev. Gemeindezentrum: 70.000 €

-Erweiterung Volker-Becher-Spielplatz: 50.000 €

Summe Investitionen: rd. 2.150.000 €

2. Bauabschnitt erforderlich, da Maßnahme als Ganzes ausgeschrieben werden soll.(Hinweis: Straßenbeitragspflichtige Maßnahme, Anliegerbeitrag 50%)

-Unterflurcontainer Ecke Stettiner Straße/Hessenring: 20.000 €

-Umgestaltung Vorplatz KiTa „Wiesenstrolche“: 150.000 €

-Grunderwerb Wegeverbindungen: 80.000 €

-Konzept und Umsetzung innerörtliche Wegweisung: 10.000 €

-Projektvorbereitung weitere Maßnahmen (Planung, Bodenordnung, Kampfmittelsondierungen, Baugrunduntersuchungen etc.): 150.000 €

-Projektvorbereitung weitere Maßnahmen (Planung, Bodenordnung, Kampfmittelsondierungen, Baugrunduntersuchungen etc.): 250.000 €

Summe Investitionen: rd. 950.000 €

Summe Investitionen: rd. 700.000 €

-Lückenschluss Wegeverbindung Berliner Straße – Im Wingertsgrund (Weg über Wiese am Stichweg Birkenweg im erweiterten Bereich des Quartiers): 25.000 €

## Haushaltsplan Steinbach

### Teilergebnishaushalt Kostenstelle 400200 Bürgerstiftung

Steinbach

<b>Produktbereich</b>	05	Soziale Leistungen
<b>Produktgruppe</b>	4000	Soziale Angelegenheiten
<b>Teilhaushalt</b>	40000	Verwaltung sozialer Angelegenheiten
<b>Kostenstelle</b>	400200	Bürgerstiftung

Nr.	Bezeichnung	Ansatz 2021	Ansatz 2020	Ergebnis 2019
5399000	andere sonstige betriebliche Erträge	-3.000		
6993000	übrige sonstige betriebliche Aufwendungen	3.000		

## Haushaltsplan Steinbach

Teilergebnishaushalt Kostenstelle 400200 Bürgerstiftung					
Steinbach					
<b>Produktbereich</b>	05	Soziale Leistungen			
<b>Produktgruppe</b>	4000	Soziale Angelegenheiten			
<b>Teilhaushalt</b>	40000	Verwaltung sozialer Angelegenheiten			
<b>Kostenstelle</b>	400200	Bürgerstiftung			
				Haushaltsansatz	
Nr.	Konten	Bezeichnung	2021	2020	Ergebnis des Jahresabschlusses 2019
		<b>Ordentliche Erträge</b>			
01	50	Privatrechtliche Leistungsentgelte			
02	51	Öffentlich-rechtliche Leistungsentgelte			
03	548-549	Kostensersatzleistungen und -erstattungen			
04	52	Bestandsveränderungen und aktivierte Eigenleistungen			
05	55	Steuern und steuerähnliche Erträge einschl. Erträge aus gesetzlichen Umlagen			
06	547	Erträge aus Transferleistungen			
07	540-543	Erträge aus Zuweisungen und Zuschüssen für lfd. Zwecke und allgemeine Umlagen			
08	546	Erträge aus der Auflösung von Sonderposten aus Investitionszuweisungen, -zuschüssen und Investitionsbeiträgen			
09	53	Sonstige ordentliche Erträge	-3.000		
<b>10</b>		<b>Summe der ordentlichen Erträge (Nr. 1 bis 9)</b>	<b>-3.000</b>		
		<b>Ordentliche Aufwendungen</b>			
11	62, 63, 640-643, 647-649, 65	Personalaufwendungen			
12	644-646	Versorgungsaufwendungen			
13	60, 61, 67-69	Aufwendungen für Sach- und Dienstleistungen	3.000		
14	66	Abschreibungen			
15	71	Aufwendungen für Zuweisungen und Zuschüsse sowie besondere Finanzaufwendungen			
16	73	Steueraufwendungen einschl. Aufwendungen aus gesetzlichen Umlageverpflichtungen			
17	72	Transferaufwendungen			
18	70, 74, 76	Sonstige ordentliche Aufwendungen			
<b>19</b>		<b>Summe der ordentlichen Aufwendungen (Nr. 11 bis 18)</b>	<b>3.000</b>		
<b>20</b>		<b>Verwaltungsergebnis (Nr. 10 ./ Nr. 19)</b>			
21	56, 57	Finanzerträge			
22	77	Finanzaufwendungen			
<b>23</b>		<b>Finanzergebnis (Nr. 21 bis Nr. 22)</b>			
<b>24</b>		<b>Ordentliches Ergebnis (Verwaltungsergebnis und Finanzergebnis Nr. 20 und Nr. 23)</b>			
25	59	Außerordentliche Erträge			
26	79	Außerordentliche Aufwendungen			
<b>27</b>		<b>Außerordentliches Ergebnis (Nr. 25 ./ Nr. 26)</b>			
<b>28</b>		<b>Jahresergebnis vor internen Leistungsbeziehungen (ordentliches Ergebnis und außerordentliches Ergebnis Nr. 24 und Nr. 27)</b>			
29		Erlöse der internen Leistungsbeziehungen			
30		Kosten der internen Leistungsbeziehungen			
<b>31</b>		<b>Ergebnis der internen Leistungsbeziehungen</b>			
<b>32</b>		<b>Jahresergebnis nach internen Leistungsbeziehungen</b>			

## Haushaltsplan Steinbach

Teilfinanzhaushalt Kostenstelle 400200 Bürgerstiftung							
Steinbach							
<b>Produktbereich</b>	05	Soziale Leistungen					
<b>Produktgruppe</b>	4000	Soziale Angelegenheiten					
<b>Teilhaushalt</b>	40000	Verwaltung sozialer Angelegenheiten					
<b>Kostenstelle</b>	400200	Bürgerstiftung					
		Haushaltsansatz			Investitions- und Investitionsförderungsmaßnahmen		
Nr.	Bezeichnung	2021	Verpflichtungs-ermächtigungen	2020	Ergebnis des Jahresabschlusses 2019	Gesamt-auszahlungs-bedarf	davon bisher bereitgestellt
	<b>Einzahlungen aus Investitionstätigkeit</b>						
20	+ Einz. aus Investitionszuweis. und -zuschüssen sowie aus Investitionsbeiträgen						
21	+ Einz. aus Abgängen von Vermögensgegenständen des Sachanlagevermögens und des immateriellen Anlagevermögens						
22	+ Einz. aus Abgängen von Vermögensgegenständen des Finanzanlagevermögens						
	<b>Einzahlungen aus Finanzierungstätigkeit</b>						
31	+ Einz. aus der Aufnahme v. Krediten und wirtschaftlich vergleichbaren Vorgängen für Investitionen						
	<b>Summe</b>						
	<b>Auszahlungen aus Investitionstätigkeit</b>						
24	- Ausz. für den Erwerb von Grundstücken und Gebäuden						
25	- Ausz. für Baumaßnahmen						
26	- Ausz. für Investitionen in das sonstige Sachanlagevermögen und immaterielle Anlagevermögen davon: Ausz. aus gewährten Investitionszuweisungen und -zuschüssen						
27	- Ausz. für Investitionen in das Finanzanlagevermögen						
	<b>Auszahlungen aus Finanzierungstätigkeit</b>						
32	- Ausz. für die Tilgung von Krediten und wirtschaftlich vergleichbaren Vorgängen für Investitionen						
	<b>Summe</b>						
	<b>Saldo (Einzahlungen ./ Auszahlungen)</b>						

## Haushaltsplan Steinbach

## Teilergebnishaushalt Kostenstelle 450300 Asylunterkunft Eschborner Str. 17

Steinbach

<b>Produktbereich</b>	05	Soziale Leistungen
<b>Produktgruppe</b>	4000	Soziale Angelegenheiten
<b>Teilhaushalt</b>	40000	Verwaltung sozialer Angelegenheiten
<b>Kostenstelle</b>	450300	Asylunterkunft Eschborner Str. 17

Nr.	Bezeichnung	Ansatz 2021	Ansatz 2020	Ergebnis 2019
5300100	Nebenerlöse aus Vermietung und Verpachtung	-9.600	-9.600	-22.680
5302000	Nebenerlöse aus Abgabe von Energien und Abfällen	-22.680	-22.680	
6171000	Aufwendungen für Fremdensorgung	2.200	2.200	2.194
6173001	Straßenreinigung	70	70	68
6620000	Abschr. Gebäude u. -einr., SachAnlag., InfrStrktV	1.019	1.019	
6900100	Beiträge f. gebäudebezogene Versicherungen	6.000	6.000	5.233
7119000	Übrige Sonstige Zuweisungen und Zuschüsse	9.600	9.600	

## Haushaltsplan Steinbach

Teilergebnishaushalt Kostenstelle 450300 Asylunterkunft Eschborner Str. 17					
Steinbach					
<b>Produktbereich</b>	05	Soziale Leistungen			
<b>Produktgruppe</b>	4000	Soziale Angelegenheiten			
<b>Teilhaushalt</b>	40000	Verwaltung sozialer Angelegenheiten			
<b>Kostenstelle</b>	450300	Asylunterkunft Eschborner Str. 17			
Nr.	Konten	Bezeichnung	Haushaltsansatz		Ergebnis des Jahresabschlusses 2019
			2021	2020	
		<b>Ordentliche Erträge</b>			
01	50	Privatrechtliche Leistungsentgelte			
02	51	Öffentlich-rechtliche Leistungsentgelte			
03	548-549	Kostensersatzleistungen und -erstattungen			
04	52	Bestandsveränderungen und aktivierte Eigenleistungen			
05	55	Steuern und steuerähnliche Erträge einschl. Erträge aus gesetzlichen Umlagen			
06	547	Erträge aus Transferleistungen			
07	540-543	Erträge aus Zuweisungen und Zuschüssen für lfd. Zwecke und allgemeine Umlagen			
08	546	Erträge aus der Auflösung von Sonderposten aus Investitionszuweisungen, -zuschüssen und Investitionsbeiträgen			
09	53	Sonstige ordentliche Erträge	-32.280	-32.280	-22.680
<b>10</b>		<b>Summe der ordentlichen Erträge (Nr. 1 bis 9)</b>	<b>-32.280</b>	<b>-32.280</b>	<b>-22.680</b>
		<b>Ordentliche Aufwendungen</b>			
11	62, 63, 640-643, 647-649, 65	Personalaufwendungen			
12	644-646	Versorgungsaufwendungen			
13	60, 61, 67-69	Aufwendungen für Sach- und Dienstleistungen	8.270	8.270	7.495
14	66	Abschreibungen	1.019	1.019	
15	71	Aufwendungen für Zuweisungen und Zuschüsse sowie besondere Finanzaufwendungen	9.600	9.600	
16	73	Steueraufwendungen einschl. Aufwendungen aus gesetzlichen Umlageverpflichtungen			
17	72	Transferaufwendungen			
18	70, 74, 76	Sonstige ordentliche Aufwendungen			
<b>19</b>		<b>Summe der ordentlichen Aufwendungen (Nr. 11 bis 18)</b>	<b>18.889</b>	<b>18.889</b>	<b>7.495</b>
<b>20</b>		<b>Verwaltungsergebnis (Nr. 10 ./ Nr. 19)</b>	<b>-13.391</b>	<b>-13.391</b>	<b>-15.185</b>
21	56, 57	Finanzerträge			
22	77	Finanzaufwendungen			
<b>23</b>		<b>Finanzergebnis (Nr. 21 bis Nr. 22)</b>			
<b>24</b>		<b>Ordentliches Ergebnis (Verwaltungsergebnis und Finanzergebnis Nr. 20 und Nr. 23)</b>	<b>-13.391</b>	<b>-13.391</b>	<b>-15.185</b>
25	59	Außerordentliche Erträge			
26	79	Außerordentliche Aufwendungen			
<b>27</b>		<b>Außerordentliches Ergebnis (Nr. 25 ./ Nr. 26)</b>			
<b>28</b>		<b>Jahresergebnis vor internen Leistungsbeziehungen (ordentliches Ergebnis und außerordentliches Ergebnis Nr. 24 und Nr. 27)</b>	<b>-13.391</b>	<b>-13.391</b>	<b>-15.185</b>
29		Erlöse der internen Leistungsbeziehungen			
30		Kosten der internen Leistungsbeziehungen			
<b>31</b>		<b>Ergebnis der internen Leistungsbeziehungen</b>			
<b>32</b>		<b>Jahresergebnis nach internen Leistungsbeziehungen</b>	<b>-13.391</b>	<b>-13.391</b>	<b>-15.185</b>

## Haushaltsplan Steinbach

## Teilfinanzhaushalt Kostenstelle 450300 Asylunterkunft Eschborner Str. 17

Steinbach

<b>Produktbereich</b>	05	Soziale Leistungen
<b>Produktgruppe</b>	4000	Soziale Angelegenheiten
<b>Teilhaushalt</b>	40000	Verwaltung sozialer Angelegenheiten
<b>Kostenstelle</b>	450300	Asylunterkunft Eschborner Str. 17

		Haushaltsansatz			Investitions- und Investitionsförderungsmaßnahmen		
Nr.	Bezeichnung	2021	Verpflichtungs-ermächtigungen	2020	Ergebnis des Jahresabschlusses 2019	Gesamt-auszahlungs-bedarf	davon bisher bereitgestellt
	<b>Einzahlungen aus Investitionstätigkeit</b>						
20	+ Einz. aus Investitionszuweis. und -zuschüssen sowie aus Investitionsbeiträgen						
21	+ Einz. aus Abgängen von Vermögensgegenständen des Sachanlagevermögens und des immateriellen Anlagevermögens						
22	+ Einz. aus Abgängen von Vermögensgegenständen des Finanzanlagevermögens						
	<b>Einzahlungen aus Finanzierungstätigkeit</b>						
31	+ Einz. aus der Aufnahme v. Krediten und wirtschaftlich vergleichbaren Vorgängen für Investitionen						
	<b>Summe</b>						
	<b>Auszahlungen aus Investitionstätigkeit</b>						
24	- Ausz. für den Erwerb von Grundstücken und Gebäuden						
25	- Ausz. für Baumaßnahmen						
26	- Ausz. für Investitionen in das sonstige Sachanlagevermögen und immaterielle Anlagevermögen davon: Ausz. aus gewährten Investitionszuweisungen und -zuschüssen					-2.000	-2.000
27	- Ausz. für Investitionen in das Finanzanlagevermögen						
	<b>Auszahlungen aus Finanzierungstätigkeit</b>						
32	- Ausz. für die Tilgung von Krediten und wirtschaftlich vergleichbaren Vorgängen für Investitionen						
	<b>Summe</b>					-2.000	-2.000
	<b>Saldo (Einzahlungen ./ Auszahlungen)</b>					-2.000	-2.000



## Haushaltsplan Steinbach

Teilergebnishaushalt Produktgruppe 4300 Soziale Einrichtungen für Senioren					
Steinbach					
Nr.	Konten	Bezeichnung	Haushaltsansatz		Ergebnis des Jahresabschlusses 2019
			2021	2020	
		<b>Ordentliche Erträge</b>			
01	50	Privatrechtliche Leistungsentgelte			
02	51	Öffentlich-rechtliche Leistungsentgelte			
03	548-549	Kostensatzleistungen und -erstattungen			
04	52	Bestandsveränderungen und aktivierte Eigenleistungen			
05	55	Steuern und steuerähnliche Erträge einschl. Erträge aus gesetzlichen Umlagen			
06	547	Erträge aus Transferleistungen			
07	540-543	Erträge aus Zuweisungen und Zuschüssen für lfd. Zwecke und allgemeine Umlagen			
08	546	Erträge aus der Auflösung von Sonderposten aus Investitionszuweisungen, -zuschüssen und Investitionsbeiträgen			
09	53	Sonstige ordentliche Erträge			
<b>10</b>		<b>Summe der ordentlichen Erträge (Nr. 1 bis 9)</b>			
		<b>Ordentliche Aufwendungen</b>			
11	62, 63, 640-643, 647-649, 65	Personalaufwendungen			400
12	644-646	Versorgungsaufwendungen			
13	60, 61, 67-69	Aufwendungen für Sach- und Dienstleistungen			550
14	66	Abschreibungen			
15	71	Aufwendungen für Zuweisungen und Zuschüsse sowie besondere Finanzaufwendungen			
16	73	Steueraufwendungen einschl. Aufwendungen aus gesetzlichen Umlageverpflichtungen			
17	72	Transferaufwendungen			
18	70, 74, 76	Sonstige ordentliche Aufwendungen			
<b>19</b>		<b>Summe der ordentlichen Aufwendungen (Nr. 11 bis 18)</b>			<b>950</b>
<b>20</b>		<b>Verwaltungsergebnis (Nr. 10 ./ Nr. 19)</b>			<b>950</b>
21	56, 57	Finanzerträge			
22	77	Finanzaufwendungen			
<b>23</b>		<b>Finanzergebnis (Nr. 21 bis Nr. 22)</b>			
<b>24</b>		<b>Ordentliches Ergebnis (Verwaltungsergebnis und Finanzergebnis Nr. 20 und Nr. 23)</b>			<b>950</b>
25	59	Außerordentliche Erträge			
26	79	Außerordentliche Aufwendungen			
<b>27</b>		<b>Außerordentliches Ergebnis (Nr. 25 ./ Nr. 26)</b>			
<b>28</b>		<b>Jahresergebnis vor internen Leistungsbeziehungen (ordentliches Ergebnis und außerordentliches Ergebnis Nr. 24 und Nr. 27)</b>			<b>950</b>
29		Erlöse der internen Leistungsbeziehungen			
30		Kosten der internen Leistungsbeziehungen			
<b>31</b>		<b>Ergebnis der internen Leistungsbeziehungen</b>			
<b>32</b>		<b>Jahresergebnis nach internen Leistungsbeziehungen</b>			<b>950</b>

## Haushaltsplan Steinbach

### Produktbeschreibung Teilhaushalt 43100 Verwaltung sozialer Einrichtungen für Senioren

Steinbach

**Verantwortliche Organisationseinheit**

Sozialamt

**Verantwortliche Person(en)**

Verena Sporck

Björn Althaus (Vertretung)

<b>Zugeordnete Kostenstellen</b>		
	431000	Soziale Einrichtungen für Ältere
	431001	Betreuung für Ältere
	431002	Seniorenarbeit

## Haushaltsplan Steinbach

Teilergebnishaushalt Teilhaushalt 43100 Verwaltung sozialer Einrichtungen für Senioren					
Steinbach					
Nr.	Konten	Bezeichnung	Haushaltsansatz		Ergebnis des Jahresabschlusses 2019
			2021	2020	
		<b>Ordentliche Erträge</b>			
01	50	Privatrechtliche Leistungsentgelte			
02	51	Öffentlich-rechtliche Leistungsentgelte			
03	548-549	Kostensatzleistungen und -erstattungen			
04	52	Bestandsveränderungen und aktivierte Eigenleistungen			
05	55	Steuern und steuerähnliche Erträge einschl. Erträge aus gesetzlichen Umlagen			
06	547	Erträge aus Transferleistungen			
07	540-543	Erträge aus Zuweisungen und Zuschüssen für lfd. Zwecke und allgemeine Umlagen			
08	546	Erträge aus der Auflösung von Sonderposten aus Investitionszuweisungen, -zuschüssen und Investitionsbeiträgen			
09	53	Sonstige ordentliche Erträge			
<b>10</b>		<b>Summe der ordentlichen Erträge (Nr. 1 bis 9)</b>			
		<b>Ordentliche Aufwendungen</b>			
11	62, 63, 640-643, 647-649, 65	Personalaufwendungen			400
12	644-646	Versorgungsaufwendungen			
13	60, 61, 67-69	Aufwendungen für Sach- und Dienstleistungen			550
14	66	Abschreibungen			
15	71	Aufwendungen für Zuweisungen und Zuschüsse sowie besondere Finanzaufwendungen			
16	73	Steueraufwendungen einschl. Aufwendungen aus gesetzlichen Umlageverpflichtungen			
17	72	Transferaufwendungen			
18	70, 74, 76	Sonstige ordentliche Aufwendungen			
<b>19</b>		<b>Summe der ordentlichen Aufwendungen (Nr. 11 bis 18)</b>			<b>950</b>
<b>20</b>		<b>Verwaltungsergebnis (Nr. 10 ./ Nr. 19)</b>			<b>950</b>
21	56, 57	Finanzerträge			
22	77	Finanzaufwendungen			
<b>23</b>		<b>Finanzergebnis (Nr. 21 bis Nr. 22)</b>			
<b>24</b>		<b>Ordentliches Ergebnis (Verwaltungsergebnis und Finanzergebnis Nr. 20 und Nr. 23)</b>			<b>950</b>
25	59	Außerordentliche Erträge			
26	79	Außerordentliche Aufwendungen			
<b>27</b>		<b>Außerordentliches Ergebnis (Nr. 25 ./ Nr. 26)</b>			
<b>28</b>		<b>Jahresergebnis vor internen Leistungsbeziehungen (ordentliches Ergebnis und außerordentliches Ergebnis Nr. 24 und Nr. 27)</b>			<b>950</b>
29		Erlöse der internen Leistungsbeziehungen			
30		Kosten der internen Leistungsbeziehungen			
<b>31</b>		<b>Ergebnis der internen Leistungsbeziehungen</b>			
<b>32</b>		<b>Jahresergebnis nach internen Leistungsbeziehungen</b>			<b>950</b>

## Haushaltsplan Steinbach

Teilergebnishaushalt Produktbereich 06 Kinder-/Jugend- und Familienhilfe					
Steinbach					
Nr.	Konten	Bezeichnung	Haushaltsansatz		Ergebnis des Jahresabschlusses 2019
			2021	2020	
		<b>Ordentliche Erträge</b>			
01	50	Privatrechtliche Leistungsentgelte			
02	51	Öffentlich-rechtliche Leistungsentgelte	-220.545	-220.545	-205.930
03	548-549	Kostensatzleistungen und -erstattungen	-275.000	-225.000	-331.488
04	52	Bestandsveränderungen und aktivierte Eigenleistungen			
05	55	Steuern und steuerähnliche Erträge einschl. Erträge aus gesetzlichen Umlagen			
06	547	Erträge aus Transferleistungen			
07	540-543	Erträge aus Zuweisungen und Zuschüssen für lfd. Zwecke und allgemeine Umlagen	-1.062.535	-1.058.970	-1.049.359
08	546	Erträge aus der Auflösung von Sonderposten aus Investitionszuweisungen, -zuschüssen und Investitionsbeiträgen	-12.405	-12.405	
09	53	Sonstige ordentliche Erträge	-93.180	-93.180	-94.440
<b>10</b>		<b>Summe der ordentlichen Erträge (Nr. 1 bis 9)</b>	<b>-1.663.665</b>	<b>-1.610.100</b>	<b>-1.681.217</b>
		<b>Ordentliche Aufwendungen</b>			
11	62, 63, 640-643, 647-649, 65	Personalaufwendungen	2.441.985	2.328.285	2.099.601
12	644-646	Versorgungsaufwendungen	185.391	178.594	149.051
13	60, 61, 67-69	Aufwendungen für Sach- und Dienstleistungen	473.470	429.145	344.543
14	66	Abschreibungen	92.536	79.347	448
15	71	Aufwendungen für Zuweisungen und Zuschüsse sowie besondere Finanzaufwendungen	2.923.540	2.549.059	2.317.790
16	73	Steueraufwendungen einschl. Aufwendungen aus gesetzlichen Umlageverpflichtungen			
17	72	Transferaufwendungen			
18	70, 74, 76	Sonstige ordentliche Aufwendungen			
<b>19</b>		<b>Summe der ordentlichen Aufwendungen (Nr. 11 bis 18)</b>	<b>6.116.922</b>	<b>5.564.430</b>	<b>4.911.433</b>
<b>20</b>		<b>Verwaltungsergebnis (Nr. 10 ./ Nr. 19)</b>	<b>4.453.257</b>	<b>3.954.330</b>	<b>3.230.216</b>
21	56, 57	Finanzerträge			
22	77	Finanzaufwendungen			
<b>23</b>		<b>Finanzergebnis (Nr. 21 bis Nr. 22)</b>			
<b>24</b>		<b>Ordentliches Ergebnis (Verwaltungsergebnis und Finanzergebnis Nr. 20 und Nr. 23)</b>	<b>4.453.257</b>	<b>3.954.330</b>	<b>3.230.216</b>
25	59	Außerordentliche Erträge			-1.888
26	79	Außerordentliche Aufwendungen			
<b>27</b>		<b>Außerordentliches Ergebnis (Nr. 25 ./ Nr. 26)</b>			<b>-1.888</b>
<b>28</b>		<b>Jahresergebnis vor internen Leistungsbeziehungen (ordentliches Ergebnis und außerordentliches Ergebnis Nr. 24 und Nr. 27)</b>	<b>4.453.257</b>	<b>3.954.330</b>	<b>3.228.328</b>
29		Erlöse der internen Leistungsbeziehungen			
30		Kosten der internen Leistungsbeziehungen			
<b>31</b>		<b>Ergebnis der internen Leistungsbeziehungen</b>			
<b>32</b>		<b>Jahresergebnis nach internen Leistungsbeziehungen</b>	<b>4.453.257</b>	<b>3.954.330</b>	<b>3.228.328</b>

## Haushaltsplan Steinbach

Teilergebnishaushalt Produktgruppe 4500 Soziale Einrichtung für Kinder und Jugend					
Steinbach					
Nr.	Konten	Bezeichnung	Haushaltsansatz		Ergebnis des Jahresabschlusses 2019
			2021	2020	
		<b>Ordentliche Erträge</b>			
01	50	Privatrechtliche Leistungsentgelte			
02	51	Öffentlich-rechtliche Leistungsentgelte			
03	548-549	Kostensatzleistungen und -erstattungen			
04	52	Bestandsveränderungen und aktivierte Eigenleistungen			
05	55	Steuern und steuerähnliche Erträge einschl. Erträge aus gesetzlichen Umlagen			
06	547	Erträge aus Transferleistungen			
07	540-543	Erträge aus Zuweisungen und Zuschüssen für lfd. Zwecke und allgemeine Umlagen			
08	546	Erträge aus der Auflösung von Sonderposten aus Investitionszuweisungen, -zuschüssen und Investitionsbeiträgen			
09	53	Sonstige ordentliche Erträge			
<b>10</b>		<b>Summe der ordentlichen Erträge (Nr. 1 bis 9)</b>			
		<b>Ordentliche Aufwendungen</b>			
11	62, 63, 640-643, 647-649, 65	Personalaufwendungen	15.000	40.000	
12	644-646	Versorgungsaufwendungen			
13	60, 61, 67-69	Aufwendungen für Sach- und Dienstleistungen			
14	66	Abschreibungen			
15	71	Aufwendungen für Zuweisungen und Zuschüsse sowie besondere Finanzaufwendungen			
16	73	Steueraufwendungen einschl. Aufwendungen aus gesetzlichen Umlageverpflichtungen			
17	72	Transferaufwendungen			
18	70, 74, 76	Sonstige ordentliche Aufwendungen			
<b>19</b>		<b>Summe der ordentlichen Aufwendungen (Nr. 11 bis 18)</b>	<b>15.000</b>	<b>40.000</b>	
<b>20</b>		<b>Verwaltungsergebnis (Nr. 10 ./ Nr. 19)</b>	<b>15.000</b>	<b>40.000</b>	
21	56, 57	Finanzerträge			
22	77	Finanzaufwendungen			
<b>23</b>		<b>Finanzergebnis (Nr. 21 bis Nr. 22)</b>			
<b>24</b>		<b>Ordentliches Ergebnis (Verwaltungsergebnis und Finanzergebnis Nr. 20 und Nr. 23)</b>	<b>15.000</b>	<b>40.000</b>	
25	59	Außerordentliche Erträge			
26	79	Außerordentliche Aufwendungen			
<b>27</b>		<b>Außerordentliches Ergebnis (Nr. 25 ./ Nr. 26)</b>			
<b>28</b>		<b>Jahresergebnis vor internen Leistungsbeziehungen (ordentliches Ergebnis und außerordentliches Ergebnis Nr. 24 und Nr. 27)</b>	<b>15.000</b>	<b>40.000</b>	
29		Erlöse der internen Leistungsbeziehungen			
30		Kosten der internen Leistungsbeziehungen			
<b>31</b>		<b>Ergebnis der internen Leistungsbeziehungen</b>			
<b>32</b>		<b>Jahresergebnis nach internen Leistungsbeziehungen</b>	<b>15.000</b>	<b>40.000</b>	

## Haushaltsplan Steinbach

<b>Produktbeschreibung Teilhaushalt 45000 Verwaltung Einrichtungen Jugendarbeit</b>		
Steinbach		
<b>Verantwortliche Organisationseinheit</b>	<b>Verantwortliche Person(en)</b>	
Sozialamt	Verena Sporck Björn Althaus (Vertretung)	
<b>Zugeordnete Kostenstellen</b>	450000	Kinder- und Jugendarbeit

## Haushaltsplan Steinbach

Teilergebnishaushalt Teilhaushalt 45000 Verwaltung Einrichtungen Jugendarbeit					
Steinbach					
Nr.	Konten	Bezeichnung	Haushaltsansatz		Ergebnis des Jahresabschlusses 2019
			2021	2020	
		<b>Ordentliche Erträge</b>			
01	50	Privatrechtliche Leistungsentgelte			
02	51	Öffentlich-rechtliche Leistungsentgelte			
03	548-549	Kostensatzleistungen und -erstattungen			
04	52	Bestandsveränderungen und aktivierte Eigenleistungen			
05	55	Steuern und steuerähnliche Erträge einschl. Erträge aus gesetzlichen Umlagen			
06	547	Erträge aus Transferleistungen			
07	540-543	Erträge aus Zuweisungen und Zuschüssen für lfd. Zwecke und allgemeine Umlagen			
08	546	Erträge aus der Auflösung von Sonderposten aus Investitionszuweisungen, -zuschüssen und Investitionsbeiträgen			
09	53	Sonstige ordentliche Erträge			
<b>10</b>		<b>Summe der ordentlichen Erträge (Nr. 1 bis 9)</b>			
		<b>Ordentliche Aufwendungen</b>			
11	62, 63, 640-643, 647-649, 65	Personalaufwendungen	15.000	40.000	
12	644-646	Versorgungsaufwendungen			
13	60, 61, 67-69	Aufwendungen für Sach- und Dienstleistungen			
14	66	Abschreibungen			
15	71	Aufwendungen für Zuweisungen und Zuschüsse sowie besondere Finanzaufwendungen			
16	73	Steueraufwendungen einschl. Aufwendungen aus gesetzlichen Umlageverpflichtungen			
17	72	Transferaufwendungen			
18	70, 74, 76	Sonstige ordentliche Aufwendungen			
<b>19</b>		<b>Summe der ordentlichen Aufwendungen (Nr. 11 bis 18)</b>	<b>15.000</b>	<b>40.000</b>	
<b>20</b>		<b>Verwaltungsergebnis (Nr. 10 ./ Nr. 19)</b>	<b>15.000</b>	<b>40.000</b>	
21	56, 57	Finanzerträge			
22	77	Finanzaufwendungen			
<b>23</b>		<b>Finanzergebnis (Nr. 21 bis Nr. 22)</b>			
<b>24</b>		<b>Ordentliches Ergebnis (Verwaltungsergebnis und Finanzergebnis Nr. 20 und Nr. 23)</b>	<b>15.000</b>	<b>40.000</b>	
25	59	Außerordentliche Erträge			
26	79	Außerordentliche Aufwendungen			
<b>27</b>		<b>Außerordentliches Ergebnis (Nr. 25 ./ Nr. 26)</b>			
<b>28</b>		<b>Jahresergebnis vor internen Leistungsbeziehungen (ordentliches Ergebnis und außerordentliches Ergebnis Nr. 24 und Nr. 27)</b>	<b>15.000</b>	<b>40.000</b>	
29		Erlöse der internen Leistungsbeziehungen			
30		Kosten der internen Leistungsbeziehungen			
<b>31</b>		<b>Ergebnis der internen Leistungsbeziehungen</b>			
<b>32</b>		<b>Jahresergebnis nach internen Leistungsbeziehungen</b>	<b>15.000</b>	<b>40.000</b>	

## Haushaltsplan Steinbach

### Teilergebnishaushalt Kostenstelle 450000 Kinder- und Jugendarbeit

Steinbach

<b>Produktbereich</b>	06	Kinder-/Jugend- und Familienhilfe
<b>Produktgruppe</b>	4500	Soziale Einrichtung für Kinder und Jugend
<b>Teilhaushalt</b>	45000	Verwaltung Einrichtungen Jugendarbeit
<b>Kostenstelle</b>	450000	Kinder- und Jugendarbeit

Nr.	Bezeichnung	Ansatz 2021	Ansatz 2020	Ergebnis 2019
6290000	sonstige Aufwendungen mit Entgeltcharakter	15.000	40.000	

#### Erläuterungen

##### Erläuterungen zu Sachkonto 6290000

Aufwendungen für 1/2 Stelle Gemeinwesenarbeit



## Haushaltsplan Steinbach

## Teilergebnishaushalt Kostenstelle 450000 Kinder- und Jugendarbeit

Steinbach

<b>Produktbereich</b>	06	Kinder-/Jugend- und Familienhilfe
<b>Produktgruppe</b>	4500	Soziale Einrichtung für Kinder und Jugend
<b>Teilhaushalt</b>	45000	Verwaltung Einrichtungen Jugendarbeit
<b>Kostenstelle</b>	450000	Kinder- und Jugendarbeit

Nr.	Konten	Bezeichnung	Haushaltsansatz		Ergebnis des Jahresabschlusses 2019
			2021	2020	
		<b>Ordentliche Erträge</b>			
01	50	Privatrechtliche Leistungsentgelte			
02	51	Öffentlich-rechtliche Leistungsentgelte			
03	548-549	Kostensersatzleistungen und -erstattungen			
04	52	Bestandsveränderungen und aktivierte Eigenleistungen			
05	55	Steuern und steuerähnliche Erträge einschl. Erträge aus gesetzlichen Umlagen			
06	547	Erträge aus Transferleistungen			
07	540-543	Erträge aus Zuweisungen und Zuschüssen für lfd. Zwecke und allgemeine Umlagen			
08	546	Erträge aus der Auflösung von Sonderposten aus Investitionszuweisungen, -zuschüssen und Investitionsbeiträgen			
09	53	Sonstige ordentliche Erträge			
<b>10</b>		<b>Summe der ordentlichen Erträge (Nr. 1 bis 9)</b>			
		<b>Ordentliche Aufwendungen</b>			
11	62, 63, 640-643, 647-649, 65	Personalaufwendungen	15.000	40.000	
12	644-646	Versorgungsaufwendungen			
13	60, 61, 67-69	Aufwendungen für Sach- und Dienstleistungen			
14	66	Abschreibungen			
15	71	Aufwendungen für Zuweisungen und Zuschüsse sowie besondere Finanzaufwendungen			
16	73	Steueraufwendungen einschl. Aufwendungen aus gesetzlichen Umlageverpflichtungen			
17	72	Transferaufwendungen			
18	70, 74, 76	Sonstige ordentliche Aufwendungen			
<b>19</b>		<b>Summe der ordentlichen Aufwendungen (Nr. 11 bis 18)</b>	<b>15.000</b>	<b>40.000</b>	
<b>20</b>		<b>Verwaltungsergebnis (Nr. 10 ./ Nr. 19)</b>	<b>15.000</b>	<b>40.000</b>	
21	56, 57	Finanzerträge			
22	77	Finanzaufwendungen			
<b>23</b>		<b>Finanzergebnis (Nr. 21 bis Nr. 22)</b>			
<b>24</b>		<b>Ordentliches Ergebnis (Verwaltungsergebnis und Finanzergebnis Nr. 20 und Nr. 23)</b>	<b>15.000</b>	<b>40.000</b>	
25	59	Außerordentliche Erträge			
26	79	Außerordentliche Aufwendungen			
<b>27</b>		<b>Außerordentliches Ergebnis (Nr. 25 ./ Nr. 26)</b>			
<b>28</b>		<b>Jahresergebnis vor internen Leistungsbeziehungen (ordentliches Ergebnis und außerordentliches Ergebnis Nr. 24 und Nr. 27)</b>	<b>15.000</b>	<b>40.000</b>	
29		Erlöse der internen Leistungsbeziehungen			
30		Kosten der internen Leistungsbeziehungen			
<b>31</b>		<b>Ergebnis der internen Leistungsbeziehungen</b>			
<b>32</b>		<b>Jahresergebnis nach internen Leistungsbeziehungen</b>	<b>15.000</b>	<b>40.000</b>	

## Haushaltsplan Steinbach

Teilfinanzhaushalt Kostenstelle 450000 Kinder- und Jugendarbeit							
Steinbach							
<b>Produktbereich</b>	06	Kinder-/Jugend- und Familienhilfe					
<b>Produktgruppe</b>	4500	Soziale Einrichtung für Kinder und Jugend					
<b>Teilhaushalt</b>	45000	Verwaltung Einrichtungen Jugendarbeit					
<b>Kostenstelle</b>	450000	Kinder- und Jugendarbeit					
		Haushaltsansatz			Investitions- und Investitionsförderungsmaßnahmen		
Nr.	Bezeichnung	2021	Verpflichtungs-ermächtigungen	2020	Ergebnis des Jahresabschlusses 2019	Gesamtauszahlungsbedarf	davon bisher bereitgestellt
	<b>Einzahlungen aus Investitionstätigkeit</b>						
20	+ Einz. aus Investitionszuweis. und -zuschüssen sowie aus Investitionsbeiträgen						
21	+ Einz. aus Abgängen von Vermögensgegenständen des Sachanlagevermögens und des immateriellen Anlagevermögens						
22	+ Einz. aus Abgängen von Vermögensgegenständen des Finanzanlagevermögens						
	<b>Einzahlungen aus Finanzierungstätigkeit</b>						
31	+ Einz. aus der Aufnahme v. Krediten und wirtschaftlich vergleichbaren Vorgängen für Investitionen						
	<b>Summe</b>						
	<b>Auszahlungen aus Investitionstätigkeit</b>						
24	- Ausz. für den Erwerb von Grundstücken und Gebäuden						
25	- Ausz. für Baumaßnahmen						
26	- Ausz. für Investitionen in das sonstige Sachanlagevermögen und immaterielle Anlagevermögen davon: Ausz. aus gewährten Investitionszuweisungen und -zuschüssen						
27	- Ausz. für Investitionen in das Finanzanlagevermögen						
	<b>Auszahlungen aus Finanzierungstätigkeit</b>						
32	- Ausz. für die Tilgung von Krediten und wirtschaftlich vergleichbaren Vorgängen für Investitionen						
	<b>Summe</b>						
	<b>Saldo (Einzahlungen ./ Auszahlungen)</b>						

## Haushaltsplan Steinbach

Teilergebnishaushalt Produktgruppe 4600 Kindertagesstättenverwaltung					
Steinbach					
Nr.	Konten	Bezeichnung	Haushaltsansatz		Ergebnis des Jahresabschlusses 2019
			2021	2020	
		<b>Ordentliche Erträge</b>			
01	50	Privatrechtliche Leistungsentgelte			
02	51	Öffentlich-rechtliche Leistungsentgelte	-220.545	-220.545	-205.930
03	548-549	Kostensatzleistungen und -erstattungen	-275.000	-225.000	-331.488
04	52	Bestandsveränderungen und aktivierte Eigenleistungen			
05	55	Steuern und steuerähnliche Erträge einschl. Erträge aus gesetzlichen Umlagen			
06	547	Erträge aus Transferleistungen			
07	540-543	Erträge aus Zuweisungen und Zuschüssen für lfd. Zwecke und allgemeine Umlagen	-1.062.535	-1.058.970	-1.049.359
08	546	Erträge aus der Auflösung von Sonderposten aus Investitionszuweisungen, -zuschüssen und Investitionsbeiträgen	-12.405	-12.405	
09	53	Sonstige ordentliche Erträge	-93.180	-93.180	-94.440
<b>10</b>		<b>Summe der ordentlichen Erträge (Nr. 1 bis 9)</b>	<b>-1.663.665</b>	<b>-1.610.100</b>	<b>-1.681.217</b>
		<b>Ordentliche Aufwendungen</b>			
11	62, 63, 640-643, 647-649, 65	Personalaufwendungen	2.426.985	2.288.285	2.099.601
12	644-646	Versorgungsaufwendungen	185.391	178.594	149.051
13	60, 61, 67-69	Aufwendungen für Sach- und Dienstleistungen	473.470	429.145	344.543
14	66	Abschreibungen	92.536	79.347	448
15	71	Aufwendungen für Zuweisungen und Zuschüsse sowie besondere Finanzaufwendungen	2.923.540	2.549.059	2.317.790
16	73	Steueraufwendungen einschl. Aufwendungen aus gesetzlichen Umlageverpflichtungen			
17	72	Transferaufwendungen			
18	70, 74, 76	Sonstige ordentliche Aufwendungen			
<b>19</b>		<b>Summe der ordentlichen Aufwendungen (Nr. 11 bis 18)</b>	<b>6.101.922</b>	<b>5.524.430</b>	<b>4.911.433</b>
<b>20</b>		<b>Verwaltungsergebnis (Nr. 10 ./ Nr. 19)</b>	<b>4.438.257</b>	<b>3.914.330</b>	<b>3.230.216</b>
21	56, 57	Finanzerträge			
22	77	Finanzaufwendungen			
<b>23</b>		<b>Finanzergebnis (Nr. 21 bis Nr. 22)</b>			
<b>24</b>		<b>Ordentliches Ergebnis (Verwaltungsergebnis und Finanzergebnis Nr. 20 und Nr. 23)</b>	<b>4.438.257</b>	<b>3.914.330</b>	<b>3.230.216</b>
25	59	Außerordentliche Erträge			-1.888
26	79	Außerordentliche Aufwendungen			
<b>27</b>		<b>Außerordentliches Ergebnis (Nr. 25 ./ Nr. 26)</b>			<b>-1.888</b>
<b>28</b>		<b>Jahresergebnis vor internen Leistungsbeziehungen (ordentliches Ergebnis und außerordentliches Ergebnis Nr. 24 und Nr. 27)</b>	<b>4.438.257</b>	<b>3.914.330</b>	<b>3.228.328</b>
29		Erlöse der internen Leistungsbeziehungen			
30		Kosten der internen Leistungsbeziehungen			
<b>31</b>		<b>Ergebnis der internen Leistungsbeziehungen</b>			
<b>32</b>		<b>Jahresergebnis nach internen Leistungsbeziehungen</b>	<b>4.438.257</b>	<b>3.914.330</b>	<b>3.228.328</b>

## Haushaltsplan Steinbach

### Produktbeschreibung Teilhaushalt 46400 Verwaltung Einrichtungen für Kinder

Steinbach

**Verantwortliche Organisationseinheit**

Sozialamt

**Verantwortliche Person(en)**

Verena Sporck

Björn Althaus (Vertretung)

Zugeordnete Kostenstellen		
	464000	Kindertagesstättenverwaltung
	464100	Kindertagesstätte "Am Weiher"
	464101	U3-Betreuung "Am Weiher"
	464200	Kindertagesstätte "Wiesenstrolche"
	464201	U3- Betreuung "Wiesenstrolche"
	464300	KiTa VzF Taunus
	464400	Betreuungszentrum
	464500	Offensive Kinderbetreuung
	464600	Wohnortfremde Betreuung Steinbacher Kinder
	464610	Evangelische KiTa Regenbogen
	464620	Kath. Kindertagesstätte St. Bonifatius
	464630	Phorminis
	464640	Tagespflege
	464700	Kükennest
	464800	Kath. Kindertagesstätte St. Bonifatius

## Haushaltsplan Steinbach

Teilergebnishaushalt Teilhaushalt 46400 Verwaltung Einrichtungen für Kinder					
Steinbach					
Nr.	Konten	Bezeichnung	Haushaltsansatz		Ergebnis des Jahresabschlusses 2019
			2021	2020	
		<b>Ordentliche Erträge</b>			
01	50	Privatrechtliche Leistungsentgelte			
02	51	Öffentlich-rechtliche Leistungsentgelte	-220.545	-220.545	-205.930
03	548-549	Kostensersatzleistungen und -erstattungen	-275.000	-225.000	-331.488
04	52	Bestandsveränderungen und aktivierte Eigenleistungen			
05	55	Steuern und steuerähnliche Erträge einschl. Erträge aus gesetzlichen Umlagen			
06	547	Erträge aus Transferleistungen			
07	540-543	Erträge aus Zuweisungen und Zuschüssen für lfd. Zwecke und allgemeine Umlagen	-1.062.535	-1.058.970	-1.049.359
08	546	Erträge aus der Auflösung von Sonderposten aus Investitionszuweisungen, -zuschüssen und Investitionsbeiträgen	-5.735	-5.735	
09	53	Sonstige ordentliche Erträge	-93.180	-93.180	-94.440
<b>10</b>		<b>Summe der ordentlichen Erträge (Nr. 1 bis 9)</b>	<b>-1.656.995</b>	<b>-1.603.430</b>	<b>-1.681.217</b>
		<b>Ordentliche Aufwendungen</b>			
11	62, 63, 640-643, 647-649, 65	Personalaufwendungen	2.426.985	2.288.285	2.099.601
12	644-646	Versorgungsaufwendungen	185.391	178.594	149.051
13	60, 61, 67-69	Aufwendungen für Sach- und Dienstleistungen	465.470	421.145	339.516
14	66	Abschreibungen	51.583	42.334	448
15	71	Aufwendungen für Zuweisungen und Zuschüsse sowie besondere Finanzaufwendungen	2.923.540	2.549.059	2.317.790
16	73	Steueraufwendungen einschl. Aufwendungen aus gesetzlichen Umlageverpflichtungen			
17	72	Transferaufwendungen			
18	70, 74, 76	Sonstige ordentliche Aufwendungen			
<b>19</b>		<b>Summe der ordentlichen Aufwendungen (Nr. 11 bis 18)</b>	<b>6.052.969</b>	<b>5.479.417</b>	<b>4.906.406</b>
<b>20</b>		<b>Verwaltungsergebnis (Nr. 10 ./ Nr. 19)</b>	<b>4.395.974</b>	<b>3.875.987</b>	<b>3.225.189</b>
21	56, 57	Finanzerträge			
22	77	Finanzaufwendungen			
<b>23</b>		<b>Finanzergebnis (Nr. 21 bis Nr. 22)</b>			
<b>24</b>		<b>Ordentliches Ergebnis (Verwaltungsergebnis und Finanzergebnis Nr. 20 und Nr. 23)</b>	<b>4.395.974</b>	<b>3.875.987</b>	<b>3.225.189</b>
25	59	Außerordentliche Erträge			-1.888
26	79	Außerordentliche Aufwendungen			
<b>27</b>		<b>Außerordentliches Ergebnis (Nr. 25 ./ Nr. 26)</b>			<b>-1.888</b>
<b>28</b>		<b>Jahresergebnis vor internen Leistungsbeziehungen (ordentliches Ergebnis und außerordentliches Ergebnis Nr. 24 und Nr. 27)</b>	<b>4.395.974</b>	<b>3.875.987</b>	<b>3.223.301</b>
29		Erlöse der internen Leistungsbeziehungen			
30		Kosten der internen Leistungsbeziehungen			
<b>31</b>		<b>Ergebnis der internen Leistungsbeziehungen</b>			
<b>32</b>		<b>Jahresergebnis nach internen Leistungsbeziehungen</b>	<b>4.395.974</b>	<b>3.875.987</b>	<b>3.223.301</b>

## Haushaltsplan Steinbach

## Teilergebnishaushalt Kostenstelle 464000 Kindertagesstättenverwaltung

Steinbach

<b>Produktbereich</b>	06	Kinder-/Jugend- und Familienhilfe
<b>Produktgruppe</b>	4600	Kindertagesstättenverwaltung
<b>Teilhaushalt</b>	46400	Verwaltung Einrichtungen für Kinder
<b>Kostenstelle</b>	464000	Kindertagesstättenverwaltung

Nr.	Bezeichnung	Ansatz 2021	Ansatz 2020	Ergebnis 2019
5990900	sonstige außerordentliche Erträge			-138
6139000	sonstige weitere Fremdleistungen	750	750	309
6201000	Entgelt Beschäftigte (einschl. Zulagen)	27.567	27.568	29.769
6401000	AG-Anteil zur Sozialvers. Entgeltbereich	5.341	5.341	6.387
6451000	Auf. an Verso.kassen f. tarifl. Beschäftigte	2.398	2.398	2.619
6720000	Lizenzen und Konzessionen	1.200	1.200	
6720002	Softwarepflege, Schnittstelle, usw.	2.100	850	1.903
6831000	Datenübertragungskosten	250	250	
6990200	pauschale Einsparungsvorgabe	-400	-400	

**Erläuterungen****Erläuterungen zu Sachkonto 6720002**

Zusätzliche Wartungsarbeiten.

## Haushaltsplan Steinbach

Teilergebnishaushalt Kostenstelle 464000 Kindertagesstättenverwaltung					
Steinbach					
<b>Produktbereich</b>	06	Kinder-/Jugend- und Familienhilfe			
<b>Produktgruppe</b>	4600	Kindertagesstättenverwaltung			
<b>Teilhaushalt</b>	46400	Verwaltung Einrichtungen für Kinder			
<b>Kostenstelle</b>	464000	Kindertagesstättenverwaltung			
		Haushaltsansatz			
Nr.	Konten	Bezeichnung	2021	2020	Ergebnis des Jahresabschlusses 2019
<b>Ordentliche Erträge</b>					
01	50	Privatrechtliche Leistungsentgelte			
02	51	Öffentlich-rechtliche Leistungsentgelte			
03	548-549	Kostensersatzleistungen und -erstattungen			
04	52	Bestandsveränderungen und aktivierte Eigenleistungen			
05	55	Steuern und steuerähnliche Erträge einschl. Erträge aus gesetzlichen Umlagen			
06	547	Erträge aus Transferleistungen			
07	540-543	Erträge aus Zuweisungen und Zuschüssen für lfd. Zwecke und allgemeine Umlagen			
08	546	Erträge aus der Auflösung von Sonderposten aus Investitionszuweisungen, -zuschüssen und Investitionsbeiträgen			
09	53	Sonstige ordentliche Erträge			
<b>10</b>		<b>Summe der ordentlichen Erträge (Nr. 1 bis 9)</b>			
<b>Ordentliche Aufwendungen</b>					
11	62, 63, 640-643, 647-649, 65	Personalaufwendungen	32.908	32.909	36.156
12	644-646	Versorgungsaufwendungen	2.398	2.398	2.619
13	60, 61, 67-69	Aufwendungen für Sach- und Dienstleistungen	3.900	2.650	2.212
14	66	Abschreibungen			
15	71	Aufwendungen für Zuweisungen und Zuschüsse sowie besondere Finanzaufwendungen			
16	73	Steueraufwendungen einschl. Aufwendungen aus gesetzlichen Umlageverpflichtungen			
17	72	Transferaufwendungen			
18	70, 74, 76	Sonstige ordentliche Aufwendungen			
<b>19</b>		<b>Summe der ordentlichen Aufwendungen (Nr. 11 bis 18)</b>	<b>39.206</b>	<b>37.957</b>	<b>40.987</b>
<b>20</b>		<b>Verwaltungsergebnis (Nr. 10 ./ Nr. 19)</b>	<b>39.206</b>	<b>37.957</b>	<b>40.987</b>
21	56, 57	Finanzerträge			
22	77	Finanzaufwendungen			
<b>23</b>		<b>Finanzergebnis (Nr. 21 bis Nr. 22)</b>			
<b>24</b>		<b>Ordentliches Ergebnis (Verwaltungsergebnis und Finanzergebnis Nr. 20 und Nr. 23)</b>	<b>39.206</b>	<b>37.957</b>	<b>40.987</b>
25	59	Außerordentliche Erträge			-138
26	79	Außerordentliche Aufwendungen			
<b>27</b>		<b>Außerordentliches Ergebnis (Nr. 25 ./ Nr. 26)</b>			<b>-138</b>
<b>28</b>		<b>Jahresergebnis vor internen Leistungsbeziehungen (ordentliches Ergebnis und außerordentliches Ergebnis Nr. 24 und Nr. 27)</b>	<b>39.206</b>	<b>37.957</b>	<b>40.849</b>
29		Erlöse der internen Leistungsbeziehungen			
30		Kosten der internen Leistungsbeziehungen			
<b>31</b>		<b>Ergebnis der internen Leistungsbeziehungen</b>			
<b>32</b>		<b>Jahresergebnis nach internen Leistungsbeziehungen</b>	<b>39.206</b>	<b>37.957</b>	<b>40.849</b>

## Haushaltsplan Steinbach

Teilfinanzhaushalt Kostenstelle 464000 Kindertagesstättenverwaltung							
Steinbach							
<b>Produktbereich</b>	06	Kinder-/Jugend- und Familienhilfe					
<b>Produktgruppe</b>	4600	Kindertagesstättenverwaltung					
<b>Teilhaushalt</b>	46400	Verwaltung Einrichtungen für Kinder					
<b>Kostenstelle</b>	464000	Kindertagesstättenverwaltung					
		Haushaltsansatz			Investitions- und Investitionsförderungsmaßnahmen		
Nr.	Bezeichnung	2021	Verpflichtungs-ermächtigungen	2020	Ergebnis des Jahresabschlusses 2019	Gesamt-auszahlungs-bedarf	davon bisher bereitgestellt
	<b>Einzahlungen aus Investitionstätigkeit</b>						
20	+ Einz. aus Investitionszuweis. und -zuschüssen sowie aus Investitionsbeiträgen						
21	+ Einz. aus Abgängen von Vermögensgegenständen des Sachanlagevermögens und des immateriellen Anlagevermögens						
22	+ Einz. aus Abgängen von Vermögensgegenständen des Finanzanlagevermögens						
	<b>Einzahlungen aus Finanzierungstätigkeit</b>						
31	+ Einz. aus der Aufnahme v. Krediten und wirtschaftlich vergleichbaren Vorgängen für Investitionen						
	<b>Summe</b>						
	<b>Auszahlungen aus Investitionstätigkeit</b>						
24	- Ausz. für den Erwerb von Grundstücken und Gebäuden						
25	- Ausz. für Baumaßnahmen						
26	- Ausz. für Investitionen in das sonstige Sachanlagevermögen und immaterielle Anlagevermögen davon: Ausz. aus gewährten Investitionszuweisungen und -zuschüssen						
27	- Ausz. für Investitionen in das Finanzanlagevermögen						
	<b>Auszahlungen aus Finanzierungstätigkeit</b>						
32	- Ausz. für die Tilgung von Krediten und wirtschaftlich vergleichbaren Vorgängen für Investitionen						
	<b>Summe</b>						
	<b>Saldo (Einzahlungen ./ Auszahlungen)</b>						



## Haushaltsplan Steinbach

## Teilergebnishaushalt Kostenstelle 464100 Kindertagesstätte "Am Weiher"

Steinbach

<b>Produktbereich</b>	06	Kinder-/Jugend- und Familienhilfe
<b>Produktgruppe</b>	4600	Kindertagesstättenverwaltung
<b>Teilhaushalt</b>	46400	Verwaltung Einrichtungen für Kinder
<b>Kostenstelle</b>	464100	Kindertagesstätte "Am Weiher"

Nr.	Bezeichnung	Ansatz 2021	Ansatz 2020	Ergebnis 2019
5110000	öffentlich rechtliche Benutzungsgebühren	-62.845	-62.845	-59.560
5301000	Erlöse aus Kantinenbetrieb	-29.700	-29.700	-32.100
5421000	Zuweisungen für lfd. Zwecke vom Land	-95.000	-95.000	-94.985
5421001	Zuweisungen für lfd. Zwecke v. Land n. § 32 HKJGB	-157.675	-157.676	-156.754
5460100	Erträge Auflös SOPO Invest vom öffentl Bereich	-1.685	-1.685	
5481000	Kostenerstattungen vom Land	-10.000		-10.474
5482000	Kostenerstattungen von Gemeinden/GV			-5.478
5901100	Erträge Spenden, Nachl. Schenk. übriger Bereich			-850
6001000	Rohstoffe/ Material/ Vorprodukte/ Fremdbauteile	7.000	7.000	5.966
6010100	Aufw. für Büromat. u. Drucks. d. Verw. u. Einr.	1.500	1.500	1.629
6011000	Lehr- und Unterrichtsmittel	800	800	818
6051000	Strom	5.000	5.000	5.048
6052000	Gas	5.000	5.000	4.654
6056000	Wasser	3.050	2.000	3.034
6057000	Abwasser	2.000	3.000	2.012
6063000	Materialaufw. für Einrichtungen und Ausstattungen	6.500	6.500	6.608
6081000	Reinigungsmaterial	2.000	2.000	1.999
6089000	übriger sonstiger Materialaufwand	3.000	3.000	3.600
6101000	Fremdleist. für Erzeugnisse u. and. Umsatzleist.	24.000	24.000	28.081
6139000	sonstige weitere Fremdleistungen			182
6161000	Instandh. Gebäude, Außenanl. (Bauunterhaltung)	4.000	4.000	4.990
6162000	Instandh. von techn. Anlagen in Betriebsbauten	5.000	5.000	5.941
6163000	Instandh. von Einrichtungen und Ausstattungen	2.000	2.000	2.302
6166000	Wartungskosten	1.000	1.000	154
6171000	Aufwendungen für Fremdensorgung	2.150	2.150	2.612
6171010	Fremdensorgung, Abfallbeseitigung	1.000	1.000	
6173000	Fremdreinigung	30.000	30.000	25.834
6201000	Entgelt Beschäftigte (einschl. Zulagen)	638.208	654.962	586.839
6211031	Leistungsentgelt Zivildienstleistende	7.000	7.000	5.309
6401000	AG-Anteil zur Sozialvers. Entgeltbereich	126.406	130.174	118.154
6451000	Auf. an Verso.kassen f. tarifl. Beschäftigte	55.228	56.982	51.179
6519000	sonstige Aufw. f. übernommene Fahrtk. u. ähnl.			51
6550000	Aufwendungen für Dienstjubiläen	700	700	
6620000	Abschr. Gebäude u. -einr., SachAnlag., InfrStrktV	18.709	16.142	
6642000	Abschr. auf Betriebsausstattung	409	353	
6645000	Abschr. auf Geschäftsausstattung	953	822	
6674000	Einzelwertberichtigung befristete NS 11.2			448
6810000	Aufw. für Zeitungen u Fachlit. d. Verw. u ähnl. Ei	400	400	279
6831010	Tv-, Rundfunk- und Kabelanschluss	70	70	70
6832000	Telefonkosten	800	800	653
6850000	Reisekosten	50	50	425
6862000	Aufw. für Gästebewirtung (Repräsentation)	500	500	371
6862100	Veranstaltungen	2.720	2.720	2.693
6880000	Aufw. für Fort- und Weiterbildung	4.000	4.000	2.392
6900100	Beiträge f. gebäudebezogene Versicherungen	4.500	4.000	3.562
6990200	pauschale Einsparungsvorgabe	-11.000	-11.000	

**Haushaltsplan Steinbach****Teilergebnishaushalt Kostenstelle 464100 Kindertagesstätte "Am Weiher"**

Steinbach

**Erläuterungen****Erläuterungen zu Sachkonto 5421000**

Landesförderung (Betriebskosten)

**Erläuterungen zu Sachkonto 5421001**

Landesförderung (Beitragsfreistellung)

**Erläuterungen zu Sachkonto 5481000**

Integrationsförderung

**Erläuterungen zu Sachkonto 6101000**

i.W. Essenlieferungen

**Erläuterungen zu Sachkonto 6171000**

Müllgebühren

**Erläuterungen zu Sachkonto 6173000**

Zusammenlegung Kükennest und Einrichtung am Weiher, erhöhter Reinigungsbedarf.

## Haushaltsplan Steinbach

Teilergebnishaushalt Kostenstelle 464100 Kindertagesstätte "Am Weiher"					
Steinbach					
<b>Produktbereich</b>	06	Kinder-/Jugend- und Familienhilfe			
<b>Produktgruppe</b>	4600	Kindertagesstättenverwaltung			
<b>Teilhaushalt</b>	46400	Verwaltung Einrichtungen für Kinder			
<b>Kostenstelle</b>	464100	Kindertagesstätte "Am Weiher"			
		Haushaltsansatz			
Nr.	Konten	Bezeichnung	2021	2020	Ergebnis des Jahresabschlusses 2019
<b>Ordentliche Erträge</b>					
01	50	Privatrechtliche Leistungsentgelte			
02	51	Öffentlich-rechtliche Leistungsentgelte	-62.845	-62.845	-59.560
03	548-549	Kostensersatzleistungen und -erstattungen	-10.000		-19.316
04	52	Bestandsveränderungen und aktivierte Eigenleistungen			
05	55	Steuern und steuerähnliche Erträge einschl. Erträge aus gesetzlichen Umlagen			
06	547	Erträge aus Transferleistungen			
07	540-543	Erträge aus Zuweisungen und Zuschüssen für lfd. Zwecke und allgemeine Umlagen	-252.675	-252.676	-251.739
08	546	Erträge aus der Auflösung von Sonderposten aus Investitionszuweisungen, -zuschüssen und Investitionsbeiträgen	-1.685	-1.685	
09	53	Sonstige ordentliche Erträge	-29.700	-29.700	-32.100
<b>10</b>		<b>Summe der ordentlichen Erträge (Nr. 1 bis 9)</b>	<b>-356.905</b>	<b>-346.906</b>	<b>-362.715</b>
<b>Ordentliche Aufwendungen</b>					
11	62, 63, 640-643, 647-649, 65	Personalaufwendungen	772.314	792.836	710.354
12	644-646	Versorgungsaufwendungen	55.228	56.982	51.179
13	60, 61, 67-69	Aufwendungen für Sach- und Dienstleistungen	107.040	106.490	115.906
14	66	Abschreibungen	20.071	17.317	448
15	71	Aufwendungen für Zuweisungen und Zuschüsse sowie besondere Finanzaufwendungen			
16	73	Steueraufwendungen einschl. Aufwendungen aus gesetzlichen Umlageverpflichtungen			
17	72	Transferaufwendungen			
18	70, 74, 76	Sonstige ordentliche Aufwendungen			
<b>19</b>		<b>Summe der ordentlichen Aufwendungen (Nr. 11 bis 18)</b>	<b>954.653</b>	<b>973.624</b>	<b>877.887</b>
<b>20</b>		<b>Verwaltungsergebnis (Nr. 10 ./ Nr. 19)</b>	<b>597.748</b>	<b>626.718</b>	<b>515.172</b>
21	56, 57	Finanzerträge			
22	77	Finanzaufwendungen			
<b>23</b>		<b>Finanzergebnis (Nr. 21 bis Nr. 22)</b>			
<b>24</b>		<b>Ordentliches Ergebnis (Verwaltungsergebnis und Finanzergebnis Nr. 20 und Nr. 23)</b>	<b>597.748</b>	<b>626.718</b>	<b>515.172</b>
25	59	Außerordentliche Erträge			-850
26	79	Außerordentliche Aufwendungen			
<b>27</b>		<b>Außerordentliches Ergebnis (Nr. 25 ./ Nr. 26)</b>			<b>-850</b>
<b>28</b>		<b>Jahresergebnis vor internen Leistungsbeziehungen (ordentliches Ergebnis und außerordentliches Ergebnis Nr. 24 und Nr. 27)</b>	<b>597.748</b>	<b>626.718</b>	<b>514.322</b>
29		Erlöse der internen Leistungsbeziehungen			
30		Kosten der internen Leistungsbeziehungen			
<b>31</b>		<b>Ergebnis der internen Leistungsbeziehungen</b>			
<b>32</b>		<b>Jahresergebnis nach internen Leistungsbeziehungen</b>	<b>597.748</b>	<b>626.718</b>	<b>514.322</b>

## Haushaltsplan Steinbach

Teilfinanzhaushalt Kostenstelle 464100 Kindertagesstätte "Am Weiher"							
Steinbach							
<b>Produktbereich</b>	06	Kinder-/Jugend- und Familienhilfe					
<b>Produktgruppe</b>	4600	Kindertagesstättenverwaltung					
<b>Teilhaushalt</b>	46400	Verwaltung Einrichtungen für Kinder					
<b>Kostenstelle</b>	464100	Kindertagesstätte "Am Weiher"					
		Haushaltsansatz			Investitions- und Investitionsförderungsmaßnahmen		
Nr.	Bezeichnung	2021	Verpflichtungs-ermächtigungen	2020	Ergebnis des Jahresabschlusses 2019	Gesamt-auszahlungs-bedarf	davon bisher bereitgestellt
	<b>Einzahlungen aus Investitionstätigkeit</b>						
20	+ Einz. aus Investitionszuweis. und -zuschüssen sowie aus Investitionsbeiträgen						
21	+ Einz. aus Abgängen von Vermögensgegenständen des Sachanlagevermögens und des immateriellen Anlagevermögens						
22	+ Einz. aus Abgängen von Vermögensgegenständen des Finanzanlagevermögens						
	<b>Einzahlungen aus Finanzierungstätigkeit</b>						
31	+ Einz. aus der Aufnahme v. Krediten und wirtschaftlich vergleichbaren Vorgängen für Investitionen						
	<b>Summe</b>						
	<b>Auszahlungen aus Investitionstätigkeit</b>						
24	- Ausz. für den Erwerb von Grundstücken und Gebäuden			-125.000	-22.889	-155.000	-155.000
25	- Ausz. für Baumaßnahmen					-92.250	-92.250
26	- Ausz. für Investitionen in das sonstige Sachanlagevermögen und immaterielle Anlagevermögen davon: Ausz. aus gewährten Investitionszuweisungen und -zuschüssen	-8.500		-8.500	-38.473	-215.370	-189.870
27	- Ausz. für Investitionen in das Finanzanlagevermögen						
	<b>Auszahlungen aus Finanzierungstätigkeit</b>						
32	- Ausz. für die Tilgung von Krediten und wirtschaftlich vergleichbaren Vorgängen für Investitionen						
	<b>Summe</b>	<b>-8.500</b>		<b>-133.500</b>	<b>-61.362</b>	<b>-462.620</b>	<b>-437.120</b>
	<b>Saldo (Einzahlungen ./ Auszahlungen)</b>	<b>-8.500</b>		<b>-133.500</b>	<b>-61.362</b>	<b>-462.620</b>	<b>-437.120</b>

## Haushaltsplan Steinbach

## Investitionen Kostenstelle 464100 Kindertagesstätte "Am Weiher"

Steinbach

Nr. Bezeichnung	Jahres- ergebnis 2019	Ansatz 2020	Ansatz 2021	Verpflichtungs- Ermächtigungen	Finanzplan 2022	Finanzplan 2023 2024
464100-1 Bewegliche Sachen	-1.375	-3.000	-3.000		-3.000	-3.000 -3.000
464100-10 Neuer Zaun Kita "Am Weiher"	-7.270					
464100-12 Neue Küche	-17.520					
464100-2 Spielgeräte	-1.028	-2.000	-2.000		-2.000	-2.000 -2.000
464100-4 Erneuerung Dach, Fenster, Türen, Anbau		-125.000				
464100-7 Möbel	-34.168	-2.500	-2.500		-2.500	-2.500 -2.500
464100-9 Technische Einrichtung		-1.000	-1.000		-1.000	-1.000 -1.000

## Erläuterungen

**Bewegliche Sachen****464100-1**

Anschaffung von Einrichtungsgegenständen

**Spielgeräte****464100-2**

Anschaffung von Spielgeräten

**Möbel****464100-7**

Anschaffung von Einrichtungsgegenständen

## Haushaltsplan Steinbach

## Teilergebnishaushalt Kostenstelle 464101 U3-Betreuung "Am Weiher"

Steinbach

<b>Produktbereich</b>	06	Kinder-/Jugend- und Familienhilfe
<b>Produktgruppe</b>	4600	Kindertagesstättenverwaltung
<b>Teilhaushalt</b>	46400	Verwaltung Einrichtungen für Kinder
<b>Kostenstelle</b>	464101	U3-Betreuung "Am Weiher"

Nr.	Bezeichnung	Ansatz 2021	Ansatz 2020	Ergebnis 2019
5110000	öffentlich rechtliche Benutzungsgebühren	-17.500	-17.500	
5301000	Erlöse aus Kantinenbetrieb	-5.940	-5.940	
5421000	Zuweisungen für lfd. Zwecke vom Land	-35.000	-45.050	
5482000	Kostenerstattungen von Gemeinden/GV			-2.800
6001000	Rohstoffe/ Material/ Vorprodukte/ Fremdbauteile	1.200	1.200	
6010100	Aufw. für Büromat. u. Drucks. d. Verw. u. Einr.	500	500	
6011000	Lehr- und Unterrichtsmittel	300	300	
6051000	Strom	1.250	300	
6052000	Gas	300	300	
6056000	Wasser	500	500	
6057000	Abwasser	500	500	
6063000	Materialaufw. für Einrichtungen und Ausstattungen	1.500	1.500	
6070000	Aufw. für Berufskleidung, Arbeitsschutzmittel	500	500	
6081000	Reinigungsmaterial	700	700	
6089000	übriger sonstiger Materialaufwand	2.000	2.000	
6101000	Fremdleist. für Erzeugnisse u. and. Umsatzleist.	7.500	7.500	
6161000	Instandh. Gebäude, Außenanl. (Bauunterhaltung)	1.500	1.500	
6162000	Instandh. von techn. Anlagen in Betriebsbauten	500	500	
6163000	Instandh. von Einrichtungen und Ausstattungen	500	500	
6173000	Fremdreinigung	8.000	8.000	
6201000	Entgelt Beschäftigte (einschl. Zulagen)	158.421	140.589	
6401000	AG-Anteil zur Sozialvers. Entgeltbereich	31.605	28.048	
6451000	Auf. an Verso.kassen f. tarifl. Beschäftigte	26.626	23.523	
6642000	Abschr. auf Betriebsausstattung	269	269	
6850000	Reisekosten	100	100	
6862100	Veranstaltungen	250	250	
6880000	Aufw. für Fort- und Weiterbildung	1.750	1.750	
6990200	pauschale Einsparungsvorgabe	-5.000	-5.000	

**Erläuterungen****Erläuterungen zu Sachkonto 5110000**

Ansatz ersetzt 464700, 5110000 aus dem Vorjahr. Wert gemäß Belegung laufendes Jahr.

**Erläuterungen zu Sachkonto 5301000**

Ansatz ersetzt 464700, 5301000 aus dem Vorjahr. Wert gemäß Belegung laufendes Jahr.

**Erläuterungen zu Sachkonto 5421000**

Ansatz gemäß Ergebnis 2020, vgl. 464700.

**Erläuterungen zu Sachkonto 6051000**

25 % Mehrverbrauch Wiesenau 15.

## Haushaltsplan Steinbach

Teilergebnishaushalt Kostenstelle 464101 U3-Betreuung "Am Weiher"					
Steinbach					
<b>Produktbereich</b>	06	Kinder-/Jugend- und Familienhilfe			
<b>Produktgruppe</b>	4600	Kindertagesstättenverwaltung			
<b>Teilhaushalt</b>	46400	Verwaltung Einrichtungen für Kinder			
<b>Kostenstelle</b>	464101	U3-Betreuung "Am Weiher"			
Nr.	Konten	Bezeichnung	Haushaltsansatz		Ergebnis des Jahresabschlusses 2019
			2021	2020	
		<b>Ordentliche Erträge</b>			
01	50	Privatrechtliche Leistungsentgelte			
02	51	Öffentlich-rechtliche Leistungsentgelte	-17.500	-17.500	
03	548-549	Kostensersatzleistungen und -erstattungen			-2.800
04	52	Bestandsveränderungen und aktivierte Eigenleistungen			
05	55	Steuern und steuerähnliche Erträge einschl. Erträge aus gesetzlichen Umlagen			
06	547	Erträge aus Transferleistungen			
07	540-543	Erträge aus Zuweisungen und Zuschüssen für lfd. Zwecke und allgemeine Umlagen	-35.000	-45.050	
08	546	Erträge aus der Auflösung von Sonderposten aus Investitionszuweisungen, -zuschüssen und Investitionsbeiträgen			
09	53	Sonstige ordentliche Erträge	-5.940	-5.940	
<b>10</b>		<b>Summe der ordentlichen Erträge (Nr. 1 bis 9)</b>	<b>-58.440</b>	<b>-68.490</b>	<b>-2.800</b>
		<b>Ordentliche Aufwendungen</b>			
11	62, 63, 640-643, 647-649, 65	Personalaufwendungen	190.026	168.637	
12	644-646	Versorgungsaufwendungen	26.626	23.523	
13	60, 61, 67-69	Aufwendungen für Sach- und Dienstleistungen	24.350	23.400	
14	66	Abschreibungen	269	269	
15	71	Aufwendungen für Zuweisungen und Zuschüsse sowie besondere Finanzaufwendungen			
16	73	Steueraufwendungen einschl. Aufwendungen aus gesetzlichen Umlageverpflichtungen			
17	72	Transferaufwendungen			
18	70, 74, 76	Sonstige ordentliche Aufwendungen			
<b>19</b>		<b>Summe der ordentlichen Aufwendungen (Nr. 11 bis 18)</b>	<b>241.271</b>	<b>215.829</b>	
<b>20</b>		<b>Verwaltungsergebnis (Nr. 10 ./ Nr. 19)</b>	<b>182.831</b>	<b>147.339</b>	<b>-2.800</b>
21	56, 57	Finanzerträge			
22	77	Finanzaufwendungen			
<b>23</b>		<b>Finanzergebnis (Nr. 21 bis Nr. 22)</b>			
<b>24</b>		<b>Ordentliches Ergebnis (Verwaltungsergebnis und Finanzergebnis Nr. 20 und Nr. 23)</b>	<b>182.831</b>	<b>147.339</b>	<b>-2.800</b>
25	59	Außerordentliche Erträge			
26	79	Außerordentliche Aufwendungen			
<b>27</b>		<b>Außerordentliches Ergebnis (Nr. 25 ./ Nr. 26)</b>			
<b>28</b>		<b>Jahresergebnis vor internen Leistungsbeziehungen (ordentliches Ergebnis und außerordentliches Ergebnis Nr. 24 und Nr. 27)</b>	<b>182.831</b>	<b>147.339</b>	<b>-2.800</b>
29		Erlöse der internen Leistungsbeziehungen			
30		Kosten der internen Leistungsbeziehungen			
<b>31</b>		<b>Ergebnis der internen Leistungsbeziehungen</b>			
<b>32</b>		<b>Jahresergebnis nach internen Leistungsbeziehungen</b>	<b>182.831</b>	<b>147.339</b>	<b>-2.800</b>

## Haushaltsplan Steinbach

## Teilfinanzhaushalt Kostenstelle 464101 U3-Betreuung "Am Weiher"

Steinbach

<b>Produktbereich</b>	06	Kinder-/Jugend- und Familienhilfe
<b>Produktgruppe</b>	4600	Kindertagesstättenverwaltung
<b>Teilhaushalt</b>	46400	Verwaltung Einrichtungen für Kinder
<b>Kostenstelle</b>	464101	U3-Betreuung "Am Weiher"

		Haushaltsansatz			Investitions- und Investitionsförderungsmaßnahmen		
Nr.	Bezeichnung	2021	Verpflichtungs-ermächtigungen	2020	Ergebnis des Jahresabschlusses 2019	Gesamtauszahlungsbedarf	davon bisher bereitgestellt
	<b>Einzahlungen aus Investitionstätigkeit</b>						
20	+ Einz. aus Investitionszuweis. und -zuschüssen sowie aus Investitionsbeiträgen						
21	+ Einz. aus Abgängen von Vermögensgegenständen des Sachanlagevermögens und des immateriellen Anlagevermögens						
22	+ Einz. aus Abgängen von Vermögensgegenständen des Finanzanlagevermögens						
	<b>Einzahlungen aus Finanzierungstätigkeit</b>						
31	+ Einz. aus der Aufnahme v. Krediten und wirtschaftlich vergleichbaren Vorgängen für Investitionen						
	<b>Summe</b>						
	<b>Auszahlungen aus Investitionstätigkeit</b>						
24	- Ausz. für den Erwerb von Grundstücken und Gebäuden						
25	- Ausz. für Baumaßnahmen						
26	- Ausz. für Investitionen in das sonstige Sachanlagevermögen und immaterielle Anlagevermögen davon: Ausz. aus gewährten Investitionszuweisungen und -zuschüssen					-3.800	-3.800
27	- Ausz. für Investitionen in das Finanzanlagevermögen						
	<b>Auszahlungen aus Finanzierungstätigkeit</b>						
32	- Ausz. für die Tilgung von Krediten und wirtschaftlich vergleichbaren Vorgängen für Investitionen						
	<b>Summe</b>					-3.800	-3.800
	<b>Saldo (Einzahlungen ./ Auszahlungen)</b>					-3.800	-3.800



## Haushaltsplan Steinbach

## Teilergebnishaushalt Kostenstelle 464200 Kindertagesstätte "Wiesenstrolche"

Steinbach

<b>Produktbereich</b>	06	Kinder-/Jugend- und Familienhilfe
<b>Produktgruppe</b>	4600	Kindertagesstättenverwaltung
<b>Teilhaushalt</b>	46400	Verwaltung Einrichtungen für Kinder
<b>Kostenstelle</b>	464200	Kindertagesstätte "Wiesenstrolche"

Nr.	Bezeichnung	Ansatz 2021	Ansatz 2020	Ergebnis 2019
5110000	öffentlich rechtliche Benutzungsgebühren	-81.500	-81.500	-74.335
5301000	Erlöse aus Kantinenbetrieb	-45.000	-45.000	-43.500
5421000	Zuweisungen für lfd. Zwecke vom Land	-112.500	-112.500	-125.705
5421001	Zuweisungen für lfd. Zwecke v. Land n. § 32 HKJGB	-179.250	-179.250	-177.906
5460100	Erträge Auflös SOPO Invest vom öffentl Bereich	-3.750	-3.750	
5481000	Kostenerstattungen vom Land	-45.000	-45.000	-91.543
5482000	Kostenerstattungen von Gemeinden/GV			-5.233
5989000	sonstige periodenfremde Erträge			-68
6001000	Rohstoffe/ Material/ Vorprodukte/ Fremdbauteile	5.000	5.000	2.355
6010100	Aufw. für Büromat. u. Drucks. d. Verw. u. Einr.	2.300	2.300	2.300
6011000	Lehr- und Unterrichtsmittel	2.700	2.700	2.212
6051000	Strom	4.500	4.000	4.194
6052000	Gas	6.000	6.000	4.335
6056000	Wasser	2.200	2.200	1.557
6057000	Abwasser	2.200	2.200	1.617
6063000	Materialaufw. für Einrichtungen und Ausstattungen	30.000	30.000	22.982
6070000	Aufw. für Berufskleidung, Arbeitsschuttmittel	500	500	480
6081000	Reinigungsmaterial	3.200	3.200	3.381
6089000	übriger sonstiger Materialaufwand	9.000	9.000	8.398
6101000	Fremdleist. für Erzeugnisse u. and. Umsatzleist.	38.500	38.500	41.041
6139000	sonstige weitere Fremdleistungen	3.900	3.900	3.040
6161000	Instandh. Gebäude, Außenanl. (Bauunterhaltung)	25.000	25.000	25.511
6162000	Instandh. von techn. Anlagen in Betriebsbauten	6.000	6.000	5.322
6163000	Instandh. von Einrichtungen und Ausstattungen	2.500	2.500	2.541
6166000	Wartungskosten	2.350	2.350	1.712
6171000	Aufwendungen für Fremdensorgung	2.150	2.150	2.590
6171010	Fremdensorgung, Abfallbeseitigung	1.500	1.500	
6171011	Fremdensorgung, Altpapier	1.800	1.800	
6173000	Fremdreinigung	40.000	40.000	35.138
6173001	Straßenreinigung	205	205	205
6201000	Entgelt Beschäftigte (einschl. Zulagen)	765.066	644.730	600.725
6211031	Leistungsentgelt Zivildienstleistende	10.000	9.600	8.789
6401000	AG-Anteil zur Sozialvers. Entgeltbereich	152.513	129.745	120.239
6451000	Auf. an Verso.kassen f. tarifl. Beschäftigte	65.151	58.861	51.021
6491000	Beihilfen Entgeltbereich	500	500	
6620000	Abschr. Gebäude u. -einr., SachAnlag., InfrStrktV	17.525	15.866	
6642000	Abschr. auf Betriebsausstattung	3.908	3.538	
6645000	Abschr. auf Geschäftsausstattung	2.059	1.864	
6730000	Gebühren			9
6810000	Aufw. für Zeitungen u Fachlit. d. Verw. u ähnl. Ei	1.000	1.000	1.310
6831010	Tv-, Rundfunk- und Kabelanschluss	220	220	70
6832000	Telefonkosten	600	600	375
6850000	Reisekosten	300	300	239
6862000	Aufw. für Gästebewirtung (Repräsentation)	500	500	381
6862100	Veranstaltungen	4.500	4.500	2.807
6880000	Aufw. für Fort- und Weiterbildung	4.000	4.000	1.429
6900100	Beiträge f. gebäudebezogene Versicherungen	3.700	3.500	3.306

## Haushaltsplan Steinbach

## Teilergebnishaushalt Kostenstelle 464200 Kindertagesstätte "Wiesenstrolche"

Steinbach

Nr.	Bezeichnung	Ansatz 2021	Ansatz 2020	Ergebnis 2019
6990200	pauschale Einsparungsvorgabe	-15.000	-15.000	

**Erläuterungen****Erläuterungen zu Sachkonto 5110000**

Ansatz gemäß Belegung 2020.

**Erläuterungen zu Sachkonto 5301000**

Ansatz gemäß Belegung 2020.

**Erläuterungen zu Sachkonto 6051000**

Erhöhung wegen Mehrverbrauch 2020 und Ökostrom ab 2021.

**Erläuterungen zu Sachkonto 6101000**

i.W. Essenslieferung

**Erläuterungen zu Sachkonto 6171010**

Entsorgung der Lebensmittelreste.

**Erläuterungen zu Sachkonto 6171011**

Entsorgung Altpapierreste.

## Haushaltsplan Steinbach

Teilergebnishaushalt Kostenstelle 464200 Kindertagesstätte "Wiesenstrolche"					
Steinbach					
<b>Produktbereich</b>	06	Kinder-/Jugend- und Familienhilfe			
<b>Produktgruppe</b>	4600	Kindertagesstättenverwaltung			
<b>Teilhaushalt</b>	46400	Verwaltung Einrichtungen für Kinder			
<b>Kostenstelle</b>	464200	Kindertagesstätte "Wiesenstrolche"			
Nr.	Konten	Bezeichnung	Haushaltsansatz		Ergebnis des Jahresabschlusses 2019
			2021	2020	
		<b>Ordentliche Erträge</b>			
01	50	Privatrechtliche Leistungsentgelte			
02	51	Öffentlich-rechtliche Leistungsentgelte	-81.500	-81.500	-74.335
03	548-549	Kostensersatzleistungen und -erstattungen	-45.000	-45.000	-96.776
04	52	Bestandsveränderungen und aktivierte Eigenleistungen			
05	55	Steuern und steuerähnliche Erträge einschl. Erträge aus gesetzlichen Umlagen			
06	547	Erträge aus Transferleistungen			
07	540-543	Erträge aus Zuweisungen und Zuschüssen für lfd. Zwecke und allgemeine Umlagen	-291.750	-291.750	-303.611
08	546	Erträge aus der Auflösung von Sonderposten aus Investitionszuweisungen, -zuschüssen und Investitionsbeiträgen	-3.750	-3.750	
09	53	Sonstige ordentliche Erträge	-45.000	-45.000	-43.500
<b>10</b>		<b>Summe der ordentlichen Erträge (Nr. 1 bis 9)</b>	<b>-467.000</b>	<b>-467.000</b>	<b>-518.222</b>
		<b>Ordentliche Aufwendungen</b>			
11	62, 63, 640-643, 647-649, 65	Personalaufwendungen	928.079	784.575	729.753
12	644-646	Versorgungsaufwendungen	65.151	58.861	51.021
13	60, 61, 67-69	Aufwendungen für Sach- und Dienstleistungen	191.325	190.625	180.835
14	66	Abschreibungen	23.492	21.268	
15	71	Aufwendungen für Zuweisungen und Zuschüsse sowie besondere Finanzaufwendungen			
16	73	Steueraufwendungen einschl. Aufwendungen aus gesetzlichen Umlageverpflichtungen			
17	72	Transferaufwendungen			
18	70, 74, 76	Sonstige ordentliche Aufwendungen			
<b>19</b>		<b>Summe der ordentlichen Aufwendungen (Nr. 11 bis 18)</b>	<b>1.208.047</b>	<b>1.055.329</b>	<b>961.609</b>
<b>20</b>		<b>Verwaltungsergebnis (Nr. 10 ./ Nr. 19)</b>	<b>741.047</b>	<b>588.329</b>	<b>443.387</b>
21	56, 57	Finanzerträge			
22	77	Finanzaufwendungen			
<b>23</b>		<b>Finanzergebnis (Nr. 21 bis Nr. 22)</b>			
<b>24</b>		<b>Ordentliches Ergebnis (Verwaltungsergebnis und Finanzergebnis Nr. 20 und Nr. 23)</b>	<b>741.047</b>	<b>588.329</b>	<b>443.387</b>
25	59	Außerordentliche Erträge			-68
26	79	Außerordentliche Aufwendungen			
<b>27</b>		<b>Außerordentliches Ergebnis (Nr. 25 ./ Nr. 26)</b>			<b>-68</b>
<b>28</b>		<b>Jahresergebnis vor internen Leistungsbeziehungen (ordentliches Ergebnis und außerordentliches Ergebnis Nr. 24 und Nr. 27)</b>	<b>741.047</b>	<b>588.329</b>	<b>443.319</b>
29		Erlöse der internen Leistungsbeziehungen			
30		Kosten der internen Leistungsbeziehungen			
<b>31</b>		<b>Ergebnis der internen Leistungsbeziehungen</b>			
<b>32</b>		<b>Jahresergebnis nach internen Leistungsbeziehungen</b>	<b>741.047</b>	<b>588.329</b>	<b>443.319</b>

## Haushaltsplan Steinbach

## Teilfinanzhaushalt Kostenstelle 464200 Kindertagesstätte "Wiesenstrolche"

Steinbach

<b>Produktbereich</b>	06	Kinder-/Jugend- und Familienhilfe
<b>Produktgruppe</b>	4600	Kindertagesstättenverwaltung
<b>Teilhaushalt</b>	46400	Verwaltung Einrichtungen für Kinder
<b>Kostenstelle</b>	464200	Kindertagesstätte "Wiesenstrolche"

		Haushaltsansatz			Investitions- und Investitionsförderungsmaßnahmen		
Nr.	Bezeichnung	2021	Verpflichtungs-ermächtigungen	2020	Ergebnis des Jahresabschlusses 2019	Gesamt-auszahlungs-bedarf	davon bisher bereitgestellt
	<b>Einzahlungen aus Investitionstätigkeit</b>						
20	+ Einz. aus Investitionszuweis. und -zuschüssen sowie aus Investitionsbeiträgen						
21	+ Einz. aus Abgängen von Vermögensgegenständen des Sachanlagevermögens und des immateriellen Anlagevermögens						
22	+ Einz. aus Abgängen von Vermögensgegenständen des Finanzanlagevermögens						
	<b>Einzahlungen aus Finanzierungstätigkeit</b>						
31	+ Einz. aus der Aufnahme v. Krediten und wirtschaftlich vergleichbaren Vorgängen für Investitionen						
	<b>Summe</b>						
	<b>Auszahlungen aus Investitionstätigkeit</b>						
24	- Ausz. für den Erwerb von Grundstücken und Gebäuden				-25.239	-50.000	-50.000
25	- Ausz. für Baumaßnahmen					-494.300	-494.300
26	- Ausz. für Investitionen in das sonstige Sachanlagevermögen und immaterielle Anlagevermögen davon: Ausz. aus gewährten Investitionszuweisungen und -zuschüssen	-5.000		-5.000	-28.796	-190.750	-175.750
27	- Ausz. für Investitionen in das Finanzanlagevermögen						
	<b>Auszahlungen aus Finanzierungstätigkeit</b>						
32	- Ausz. für die Tilgung von Krediten und wirtschaftlich vergleichbaren Vorgängen für Investitionen						
	<b>Summe</b>	<b>-5.000</b>		<b>-5.000</b>	<b>-54.035</b>	<b>-735.050</b>	<b>-720.050</b>
	<b>Saldo (Einzahlungen ./ Auszahlungen)</b>	<b>-5.000</b>		<b>-5.000</b>	<b>-54.035</b>	<b>-735.050</b>	<b>-720.050</b>

## Haushaltsplan Steinbach

## Investitionen Kostenstelle 464200 Kindertagesstätte "Wiesenstrolche"

Steinbach

Nr. Bezeichnung	Jahres- ergebnis 2019	Ansatz 2020	Ansatz 2021	Verpflichtungs- Ermächtigungen	Finanzplan 2022	Finanzplan 2023 2024
464200-1 Bewegliche Sachen		-2.000	-2.000		-2.000	-2.000 -2.000
464200-11 Technische Einrichtung		-1.000	-1.000		-1.000	-1.000 -1.000
464200-13 Neue Heizung Kita Wiesenstrolche	-25.239					
464200-14 Einrichtung Gruppenräume	-12.836					
464200-15 Neue Küche	-14.146					
464200-2 Spielgeräte	-1.813	-2.000	-2.000		-2.000	-2.000 -2.000

## Erläuterungen

**Bewegliche Sachen****464200-1**

Anschaffung von Spielgeräten und Einrichtungsgegenständen

**Spielgeräte****464200-2**

Neuanschaffung von Spielgeräten in der Kita

## Haushaltsplan Steinbach

## Teilergebnishaushalt Kostenstelle 464201 U3- Betreuung "Wiesenstrolche"

Steinbach

<b>Produktbereich</b>	06	Kinder-/Jugend- und Familienhilfe
<b>Produktgruppe</b>	4600	Kindertagesstättenverwaltung
<b>Teilhaushalt</b>	46400	Verwaltung Einrichtungen für Kinder
<b>Kostenstelle</b>	464201	U3- Betreuung "Wiesenstrolche"

Nr.	Bezeichnung	Ansatz 2021	Ansatz 2020	Ergebnis 2019
5110000	öffentlich rechtliche Benutzungsgebühren	-58.700	-58.700	-55.794
5301000	Erlöse aus Kantinenbetrieb	-12.540	-12.540	-12.660
5421000	Zuweisungen für lfd. Zwecke vom Land	-96.570	-96.570	-92.930
5461000	Erträge Auflös SOPO Invest nicht öffentl Bereich	-300	-300	
6001000	Rohstoffe/ Material/ Vorprodukte/ Fremdbauteile	1.500	1.500	853
6011000	Lehr- und Unterrichtsmittel	1.500	1.500	945
6051000	Strom	1.125	1.050	
6052000	Gas	3.000	3.000	
6056000	Wasser	480	480	
6057000	Abwasser	500	500	
6063000	Materialaufw. für Einrichtungen und Ausstattungen	2.000	2.000	598
6070000	Aufw. für Berufskleidung, Arbeitsschutzmittel	1.000	1.000	987
6081000	Reinigungsmaterial	2.000	2.000	2.000
6089000	übriger sonstiger Materialaufwand	4.500	4.500	4.324
6101000	Fremdleist. für Erzeugnisse u. and. Umsatzleist.	12.000	12.000	7.870
6161000	Instandh. Gebäude, Außenanl. (Bauunterhaltung)	3.750	3.750	3.761
6162000	Instandh. von techn. Anlagen in Betriebsbauten	1.250	1.250	1.460
6166000	Wartungskosten	600	600	
6171010	Fremdentsorgung, Abfallbeseitigung	400	400	
6171011	Fremdentsorgung, Altpapier	150	150	
6173001	Straßenreinigung	100	100	
6201000	Entgelt Beschäftigte (einschl. Zulagen)	419.060	422.945	416.473
6401000	AG-Anteil zur Sozialvers. Entgeltbereich	84.598	86.384	86.962
6451000	Auf. an Verso.kassen f. tarifl. Beschäftigte	35.988	36.830	36.157
6620000	Abschr. Gebäude u. -einr., SachAnlag., InfrStrktV	1.875	1.705	
6642000	Abschr. auf Betriebsausstattung	1.952	1.775	
6990200	pauschale Einsparungsvorgabe	-5.000	-5.000	

**Erläuterungen****Erläuterungen zu Sachkonto 6051000**

25% Mehrverbrauch Wiesenau 15.

**Erläuterungen zu Sachkonto 6101000**

i.W. Essenslieferung

## Haushaltsplan Steinbach

## Teilergebnishaushalt Kostenstelle 464201 U3- Betreuung "Wiesenstrolche"

Steinbach

<b>Produktbereich</b>	06	Kinder-/Jugend- und Familienhilfe
<b>Produktgruppe</b>	4600	Kindertagesstättenverwaltung
<b>Teilhaushalt</b>	46400	Verwaltung Einrichtungen für Kinder
<b>Kostenstelle</b>	464201	U3- Betreuung "Wiesenstrolche"

		Haushaltsansatz			
Nr.	Konten	Bezeichnung	2021	2020	Ergebnis des Jahresabschlusses 2019
		<b>Ordentliche Erträge</b>			
01	50	Privatrechtliche Leistungsentgelte			
02	51	Öffentlich-rechtliche Leistungsentgelte	-58.700	-58.700	-55.794
03	548-549	Kostensersatzleistungen und -erstattungen			
04	52	Bestandsveränderungen und aktivierte Eigenleistungen			
05	55	Steuern und steuerähnliche Erträge einschl. Erträge aus gesetzlichen Umlagen			
06	547	Erträge aus Transferleistungen			
07	540-543	Erträge aus Zuweisungen und Zuschüssen für lfd. Zwecke und allgemeine Umlagen	-96.570	-96.570	-92.930
08	546	Erträge aus der Auflösung von Sonderposten aus Investitionszuweisungen, -zuschüssen und Investitionsbeiträgen	-300	-300	
09	53	Sonstige ordentliche Erträge	-12.540	-12.540	-12.660
<b>10</b>		<b>Summe der ordentlichen Erträge (Nr. 1 bis 9)</b>	<b>-168.110</b>	<b>-168.110</b>	<b>-161.384</b>
		<b>Ordentliche Aufwendungen</b>			
11	62, 63, 640-643, 647-649, 65	Personalaufwendungen	503.658	509.329	503.436
12	644-646	Versorgungsaufwendungen	35.988	36.830	36.157
13	60, 61, 67-69	Aufwendungen für Sach- und Dienstleistungen	30.855	30.780	22.796
14	66	Abschreibungen	3.827	3.480	
15	71	Aufwendungen für Zuweisungen und Zuschüsse sowie besondere Finanzaufwendungen			
16	73	Steueraufwendungen einschl. Aufwendungen aus gesetzlichen Umlageverpflichtungen			
17	72	Transferaufwendungen			
18	70, 74, 76	Sonstige ordentliche Aufwendungen			
<b>19</b>		<b>Summe der ordentlichen Aufwendungen (Nr. 11 bis 18)</b>	<b>574.328</b>	<b>580.419</b>	<b>562.390</b>
<b>20</b>		<b>Verwaltungsergebnis (Nr. 10 ./ Nr. 19)</b>	<b>406.218</b>	<b>412.309</b>	<b>401.006</b>
21	56, 57	Finanzerträge			
22	77	Finanzaufwendungen			
<b>23</b>		<b>Finanzergebnis (Nr. 21 bis Nr. 22)</b>			
<b>24</b>		<b>Ordentliches Ergebnis (Verwaltungsergebnis und Finanzergebnis Nr. 20 und Nr. 23)</b>	<b>406.218</b>	<b>412.309</b>	<b>401.006</b>
25	59	Außerordentliche Erträge			
26	79	Außerordentliche Aufwendungen			
<b>27</b>		<b>Außerordentliches Ergebnis (Nr. 25 ./ Nr. 26)</b>			
<b>28</b>		<b>Jahresergebnis vor internen Leistungsbeziehungen (ordentliches Ergebnis und außerordentliches Ergebnis Nr. 24 und Nr. 27)</b>	<b>406.218</b>	<b>412.309</b>	<b>401.006</b>
29		Erlöse der internen Leistungsbeziehungen			
30		Kosten der internen Leistungsbeziehungen			
<b>31</b>		<b>Ergebnis der internen Leistungsbeziehungen</b>			
<b>32</b>		<b>Jahresergebnis nach internen Leistungsbeziehungen</b>	<b>406.218</b>	<b>412.309</b>	<b>401.006</b>

## Haushaltsplan Steinbach

## Teilfinanzhaushalt Kostenstelle 464201 U3- Betreuung "Wiesenstrolche"

Steinbach

<b>Produktbereich</b>	06	Kinder-/Jugend- und Familienhilfe
<b>Produktgruppe</b>	4600	Kindertagesstättenverwaltung
<b>Teilhaushalt</b>	46400	Verwaltung Einrichtungen für Kinder
<b>Kostenstelle</b>	464201	U3- Betreuung "Wiesenstrolche"

		Haushaltsansatz			Investitions- und Investitionsförderungsmaßnahmen		
Nr.	Bezeichnung	2021	Verpflichtungs-ermächtigungen	2020	Ergebnis des Jahresabschlusses 2019	Gesamt-auszahlungs-bedarf	davon bisher bereitgestellt
	<b>Einzahlungen aus Investitionstätigkeit</b>						
20	+ Einz. aus Investitionszuweis. und -zuschüssen sowie aus Investitionsbeiträgen						
21	+ Einz. aus Abgängen von Vermögensgegenständen des Sachanlagevermögens und des immateriellen Anlagevermögens						
22	+ Einz. aus Abgängen von Vermögensgegenständen des Finanzanlagevermögens						
	<b>Einzahlungen aus Finanzierungstätigkeit</b>						
31	+ Einz. aus der Aufnahme v. Krediten und wirtschaftlich vergleichbaren Vorgängen für Investitionen						
	<b>Summe</b>						
	<b>Auszahlungen aus Investitionstätigkeit</b>						
24	- Ausz. für den Erwerb von Grundstücken und Gebäuden					-120.000	-120.000
25	- Ausz. für Baumaßnahmen					-10.000	-10.000
26	- Ausz. für Investitionen in das sonstige Sachanlagevermögen und immaterielle Anlagevermögen davon: Ausz. aus gewährten Investitionszuweisungen und -zuschüssen	-1.000		-1.000		-16.500	-13.500
27	- Ausz. für Investitionen in das Finanzanlagevermögen						
	<b>Auszahlungen aus Finanzierungstätigkeit</b>						
32	- Ausz. für die Tilgung von Krediten und wirtschaftlich vergleichbaren Vorgängen für Investitionen						
	<b>Summe</b>	<b>-1.000</b>		<b>-1.000</b>		<b>-146.500</b>	<b>-143.500</b>
	<b>Saldo (Einzahlungen ./ Auszahlungen)</b>	<b>-1.000</b>		<b>-1.000</b>		<b>-146.500</b>	<b>-143.500</b>



## Haushaltsplan Steinbach

### Investitionen Kostenstelle 464201 U3- Betreuung "Wiesenstrolche"

Steinbach

Nr. Bezeichnung	Jahres- ergebnis 2019	Ansatz 2020	Ansatz 2021	Verpflichtungs- Ermächtigungen	Finanzplan 2022	Finanzplan 2023 2024
464201-2 Innenausstattung		-1.000	-1.000		-1.000	-1.000 -1.000

#### Erläuterungen

##### Innenausstattung

**464201-2**

Ausstattungsgegenstände für die U3 Betreuung

## Haushaltsplan Steinbach

### Teilergebnishaushalt Kostenstelle 464300 KiTa VzF Taunus

Steinbach

<b>Produktbereich</b>	06	Kinder-/Jugend- und Familienhilfe
<b>Produktgruppe</b>	4600	Kindertagesstättenverwaltung
<b>Teilhaushalt</b>	46400	Verwaltung Einrichtungen für Kinder
<b>Kostenstelle</b>	464300	KiTa VzF Taunus

Nr.	Bezeichnung	Ansatz 2021	Ansatz 2020	Ergebnis 2019
5421001	Zuweisungen für lfd. Zwecke v. Land n. § 32 HKJGB	-58.140	-58.140	
6642000	Abschr. auf Betriebsausstattung	3.924		
6701000	Mieten, Pachten, Erbbauzinsen	108.000	67.200	
7104010	Allgemeine Zuweisungen und Zuschüsse U3	200.000	96.500	
7104020	Allgemeine Zuweisungen und Zuschüsse KiTa	200.000	250.000	
7128001	Weiterleitung der Landesförderung an Träger	58.140	58.140	

#### Erläuterungen

##### Erläuterungen zu Sachkonto 6701000

12 Monate Containermiete anstatt 8 Monate.

##### Erläuterungen zu Sachkonto 7104010

Ansatz gemäß vorliegender Kalkulation des Trägers.

##### Erläuterungen zu Sachkonto 7104020

Ansatz gemäß vorliegender Kalkulation des Trägers.

## Haushaltsplan Steinbach

## Teilergebnishaushalt Kostenstelle 464300 KiTa VzF Taunus

Steinbach

<b>Produktbereich</b>	06	Kinder-/Jugend- und Familienhilfe
<b>Produktgruppe</b>	4600	Kindertagesstättenverwaltung
<b>Teilhaushalt</b>	46400	Verwaltung Einrichtungen für Kinder
<b>Kostenstelle</b>	464300	KiTa VzF Taunus

				Haushaltsansatz		Ergebnis des Jahresabschlusses 2019
Nr.	Konten	Bezeichnung	2021	2020		
		<b>Ordentliche Erträge</b>				
01	50	Privatrechtliche Leistungsentgelte				
02	51	Öffentlich-rechtliche Leistungsentgelte				
03	548-549	Kostensersatzleistungen und -erstattungen				
04	52	Bestandsveränderungen und aktivierte Eigenleistungen				
05	55	Steuern und steuerähnliche Erträge einschl. Erträge aus gesetzlichen Umlagen				
06	547	Erträge aus Transferleistungen				
07	540-543	Erträge aus Zuweisungen und Zuschüssen für lfd. Zwecke und allgemeine Umlagen	-58.140	-58.140		
08	546	Erträge aus der Auflösung von Sonderposten aus Investitionszuweisungen, -zuschüssen und Investitionsbeiträgen				
09	53	Sonstige ordentliche Erträge				
<b>10</b>		<b>Summe der ordentlichen Erträge (Nr. 1 bis 9)</b>	<b>-58.140</b>	<b>-58.140</b>		
		<b>Ordentliche Aufwendungen</b>				
11	62, 63, 640-643, 647-649, 65	Personalaufwendungen				
12	644-646	Versorgungsaufwendungen				
13	60, 61, 67-69	Aufwendungen für Sach- und Dienstleistungen	108.000	67.200		
14	66	Abschreibungen	3.924			
15	71	Aufwendungen für Zuweisungen und Zuschüsse sowie besondere Finanzaufwendungen	458.140	404.640		
16	73	Steueraufwendungen einschl. Aufwendungen aus gesetzlichen Umlageverpflichtungen				
17	72	Transferaufwendungen				
18	70, 74, 76	Sonstige ordentliche Aufwendungen				
<b>19</b>		<b>Summe der ordentlichen Aufwendungen (Nr. 11 bis 18)</b>	<b>570.064</b>	<b>471.840</b>		
<b>20</b>		<b>Verwaltungsergebnis (Nr. 10 ./ Nr. 19)</b>	<b>511.924</b>	<b>413.700</b>		
21	56, 57	Finanzerträge				
22	77	Finanzaufwendungen				
<b>23</b>		<b>Finanzergebnis (Nr. 21 bis Nr. 22)</b>				
<b>24</b>		<b>Ordentliches Ergebnis (Verwaltungsergebnis und Finanzergebnis Nr. 20 und Nr. 23)</b>	<b>511.924</b>	<b>413.700</b>		
25	59	Außerordentliche Erträge				
26	79	Außerordentliche Aufwendungen				
<b>27</b>		<b>Außerordentliches Ergebnis (Nr. 25 ./ Nr. 26)</b>				
<b>28</b>		<b>Jahresergebnis vor internen Leistungsbeziehungen (ordentliches Ergebnis und außerordentliches Ergebnis Nr. 24 und Nr. 27)</b>	<b>511.924</b>	<b>413.700</b>		
29		Erlöse der internen Leistungsbeziehungen				
30		Kosten der internen Leistungsbeziehungen				
<b>31</b>		<b>Ergebnis der internen Leistungsbeziehungen</b>				
<b>32</b>		<b>Jahresergebnis nach internen Leistungsbeziehungen</b>	<b>511.924</b>	<b>413.700</b>		

## Haushaltsplan Steinbach

## Teilfinanzhaushalt Kostenstelle 464300 KiTa VzF Taunus

Steinbach

<b>Produktbereich</b>	06	Kinder-/Jugend- und Familienhilfe
<b>Produktgruppe</b>	4600	Kindertagesstättenverwaltung
<b>Teilhaushalt</b>	46400	Verwaltung Einrichtungen für Kinder
<b>Kostenstelle</b>	464300	KiTa VzF Taunus

		Haushaltsansatz			Investitions- und Investitionsförderungsmaßnahmen		
Nr.	Bezeichnung	2021	Verpflichtungs-ermächtigungen	2020	Ergebnis des Jahresabschlusses 2019	Gesamt-auszahlungs-bedarf	davon bisher bereitgestellt
	<b>Einzahlungen aus Investitionstätigkeit</b>						
20	+ Einz. aus Investitionszuweis. und -zuschüssen sowie aus Investitionsbeiträgen	1.450.000					
21	+ Einz. aus Abgängen von Vermögensgegenständen des Sachanlagevermögens und des immateriellen Anlagevermögens						
22	+ Einz. aus Abgängen von Vermögensgegenständen des Finanzanlagevermögens						
	<b>Einzahlungen aus Finanzierungstätigkeit</b>						
31	+ Einz. aus der Aufnahme v. Krediten und wirtschaftlich vergleichbaren Vorgängen für Investitionen						
	<b>Summe</b>	<b>1.450.000</b>					
	<b>Auszahlungen aus Investitionstätigkeit</b>						
24	- Ausz. für den Erwerb von Grundstücken und Gebäuden					-20.000	-20.000
25	- Ausz. für Baumaßnahmen	-1.700.000		-100.000		-3.600.000	-1.900.000
26	- Ausz. für Investitionen in das sonstige Sachanlagevermögen und immaterielle Anlagevermögen davon: Ausz. aus gewährten Investitionszuweisungen und -zuschüssen						
27	- Ausz. für Investitionen in das Finanzanlagevermögen						
	<b>Auszahlungen aus Finanzierungstätigkeit</b>						
32	- Ausz. für die Tilgung von Krediten und wirtschaftlich vergleichbaren Vorgängen für Investitionen						
	<b>Summe</b>	<b>-1.700.000</b>		<b>-100.000</b>		<b>-3.620.000</b>	<b>-1.920.000</b>
	<b>Saldo (Einzahlungen ./ Auszahlungen)</b>	<b>-250.000</b>		<b>-100.000</b>		<b>-3.620.000</b>	<b>-1.920.000</b>

## Haushaltsplan Steinbach

### Investitionen Kostenstelle 464300 KiTa VzF Taunus

Steinbach

Nr. Bezeichnung	Jahres- ergebnis 2019	Ansatz 2020	Ansatz 2021	Verpflichtungs- Ermächtigungen	Finanzplan 2022	Finanzplan 2023 2024
464300-1 Neue städtische Kita		-100.000	-1.700.000		-1.700.000	
464300-2 Fördermittel neue städtische Kita			1.450.000		1.450.000	

#### Erläuterungen

##### Neue städtische Kita

##### 464300-1

Insgesamt 3,62 Mio., davon 120 Tsd. aus 2018 bzw. 2019 zu übertragen, 100 Tsd. in 2020, 3,40 Mio. in 2021; 2,90 Mio. Fördermittel in 2021.

## Haushaltsplan Steinbach

### Teilergebnishaushalt Kostenstelle 464400 Betreuungszentrum

Steinbach

<b>Produktbereich</b>	06	Kinder-/Jugend- und Familienhilfe
<b>Produktgruppe</b>	4600	Kindertagesstättenverwaltung
<b>Teilhaushalt</b>	46400	Verwaltung Einrichtungen für Kinder
<b>Kostenstelle</b>	464400	Betreuungszentrum

Nr.	Bezeichnung	Ansatz 2021	Ansatz 2020	Ergebnis 2019
7104001	Zuschüsse an Einrichtungen und Institutionen			100.000
7128000	Zuschüsse für laufende Zwecke an übrige Bereiche	360.000	319.200	329.200

#### Erläuterungen

##### Erläuterungen zu Sachkonto 7128000

Ansatz gemäß vorliegender Kalkulation des Trägers.

## Haushaltsplan Steinbach

Teilergebnishaushalt Kostenstelle 464400 Betreuungszentrum					
Steinbach					
<b>Produktbereich</b>	06	Kinder-/Jugend- und Familienhilfe			
<b>Produktgruppe</b>	4600	Kindertagesstättenverwaltung			
<b>Teilhaushalt</b>	46400	Verwaltung Einrichtungen für Kinder			
<b>Kostenstelle</b>	464400	Betreuungszentrum			
		Haushaltsansatz			
Nr.	Konten	Bezeichnung	2021	2020	Ergebnis des Jahresabschlusses 2019
<b>Ordentliche Erträge</b>					
01	50	Privatrechtliche Leistungsentgelte			
02	51	Öffentlich-rechtliche Leistungsentgelte			
03	548-549	Kostensersatzleistungen und -erstattungen			
04	52	Bestandsveränderungen und aktivierte Eigenleistungen			
05	55	Steuern und steuerähnliche Erträge einschl. Erträge aus gesetzlichen Umlagen			
06	547	Erträge aus Transferleistungen			
07	540-543	Erträge aus Zuweisungen und Zuschüssen für lfd. Zwecke und allgemeine Umlagen			
08	546	Erträge aus der Auflösung von Sonderposten aus Investitionszuweisungen, -zuschüssen und Investitionsbeiträgen			
09	53	Sonstige ordentliche Erträge			
<b>10</b>		<b>Summe der ordentlichen Erträge (Nr. 1 bis 9)</b>			
<b>Ordentliche Aufwendungen</b>					
11	62, 63, 640-643, 647-649, 65	Personalaufwendungen			
12	644-646	Versorgungsaufwendungen			
13	60, 61, 67-69	Aufwendungen für Sach- und Dienstleistungen			
14	66	Abschreibungen			
15	71	Aufwendungen für Zuweisungen und Zuschüsse sowie besondere Finanzaufwendungen	360.000	319.200	429.200
16	73	Steueraufwendungen einschl. Aufwendungen aus gesetzlichen Umlageverpflichtungen			
17	72	Transferaufwendungen			
18	70, 74, 76	Sonstige ordentliche Aufwendungen			
<b>19</b>		<b>Summe der ordentlichen Aufwendungen (Nr. 11 bis 18)</b>	<b>360.000</b>	<b>319.200</b>	<b>429.200</b>
<b>20</b>		<b>Verwaltungsergebnis (Nr. 10 ./ Nr. 19)</b>	<b>360.000</b>	<b>319.200</b>	<b>429.200</b>
21	56, 57	Finanzerträge			
22	77	Finanzaufwendungen			
<b>23</b>		<b>Finanzergebnis (Nr. 21 bis Nr. 22)</b>			
<b>24</b>		<b>Ordentliches Ergebnis (Verwaltungsergebnis und Finanzergebnis Nr. 20 und Nr. 23)</b>	<b>360.000</b>	<b>319.200</b>	<b>429.200</b>
25	59	Außerordentliche Erträge			
26	79	Außerordentliche Aufwendungen			
<b>27</b>		<b>Außerordentliches Ergebnis (Nr. 25 ./ Nr. 26)</b>			
<b>28</b>		<b>Jahresergebnis vor internen Leistungsbeziehungen (ordentliches Ergebnis und außerordentliches Ergebnis Nr. 24 und Nr. 27)</b>	<b>360.000</b>	<b>319.200</b>	<b>429.200</b>
29		Erlöse der internen Leistungsbeziehungen			
30		Kosten der internen Leistungsbeziehungen			
<b>31</b>		<b>Ergebnis der internen Leistungsbeziehungen</b>			
<b>32</b>		<b>Jahresergebnis nach internen Leistungsbeziehungen</b>	<b>360.000</b>	<b>319.200</b>	<b>429.200</b>

## Haushaltsplan Steinbach

Teilfinanzhaushalt Kostenstelle 464400 Betreuungszentrum							
Steinbach							
<b>Produktbereich</b>	06	Kinder-/Jugend- und Familienhilfe					
<b>Produktgruppe</b>	4600	Kindertagesstättenverwaltung					
<b>Teilhaushalt</b>	46400	Verwaltung Einrichtungen für Kinder					
<b>Kostenstelle</b>	464400	Betreuungszentrum					
		Haushaltsansatz			Investitions- und Investitionsförderungsmaßnahmen		
Nr.	Bezeichnung	2021	Verpflichtungs-ermächtigungen	2020	Ergebnis des Jahresabschlusses 2019	Gesamtauszahlungsbedarf	davon bisher bereitgestellt
	<b>Einzahlungen aus Investitionstätigkeit</b>						
20	+ Einz. aus Investitionszuweis. und -zuschüssen sowie aus Investitionsbeiträgen						
21	+ Einz. aus Abgängen von Vermögensgegenständen des Sachanlagevermögens und des immateriellen Anlagevermögens						
22	+ Einz. aus Abgängen von Vermögensgegenständen des Finanzanlagevermögens						
	<b>Einzahlungen aus Finanzierungstätigkeit</b>						
31	+ Einz. aus der Aufnahme v. Krediten und wirtschaftlich vergleichbaren Vorgängen für Investitionen						
	<b>Summe</b>						
	<b>Auszahlungen aus Investitionstätigkeit</b>						
24	- Ausz. für den Erwerb von Grundstücken und Gebäuden						
25	- Ausz. für Baumaßnahmen						
26	- Ausz. für Investitionen in das sonstige Sachanlagevermögen und immaterielle Anlagevermögen	-100.000		-100.000		-200.000	-200.000
	davon: Ausz. aus gewährten Investitionszuweisungen und -zuschüssen	-100.000		-100.000		-200.000	-200.000
27	- Ausz. für Investitionen in das Finanzanlagevermögen						
	<b>Auszahlungen aus Finanzierungstätigkeit</b>						
32	- Ausz. für die Tilgung von Krediten und wirtschaftlich vergleichbaren Vorgängen für Investitionen						
	<b>Summe</b>	<b>-100.000</b>		<b>-100.000</b>		<b>-200.000</b>	<b>-200.000</b>
	<b>Saldo (Einzahlungen ./ Auszahlungen)</b>	<b>-100.000</b>		<b>-100.000</b>		<b>-200.000</b>	<b>-200.000</b>



## Haushaltsplan Steinbach

### Investitionen Kostenstelle 464400 Betreuungszentrum

Steinbach

Nr. Bezeichnung	Jahres- ergebnis 2019	Ansatz 2020	Ansatz 2021	Verpflichtungs- Ermächtigungen	Finanzplan 2022	Finanzplan 2023 2024
464400-1 Kostenbeteiligung Schulneubau (Betreuungszentrum)		-100.000	-100.000			

### Erläuterungen

#### Kostenbeteiligung Schulneubau (Betreuungszentrum)

**464400-1**

Investitionskostenzuschuss Betreuungsschule Neubau Geschwister Scholl Schule

Kostenbeteiligung Schulneubau Fertigstellung Schulneubau 2011

## Haushaltsplan Steinbach

### Teilergebnishaushalt Kostenstelle 464600 Wohnortfremde Betreuung Steinbacher Kinder

Steinbach

<b>Produktbereich</b>	06	Kinder-/Jugend- und Familienhilfe
<b>Produktgruppe</b>	4600	Kindertagesstättenverwaltung
<b>Teilhaushalt</b>	46400	Verwaltung Einrichtungen für Kinder
<b>Kostenstelle</b>	464600	Wohnortfremde Betreuung Steinbacher Kinder

Nr.	Bezeichnung	Ansatz 2021	Ansatz 2020	Ergebnis 2019
5421000	Zuweisungen für lfd. Zwecke vom Land			-58.850
5421001	Zuweisungen für lfd. Zwecke v. Land n. § 32 HKJGB	-50.000	-50.000	-49.578
5482000	Kostenerstattungen von Gemeinden/GV			-202.289
7119000	Übrige Sonstige Zuweisungen und Zuschüsse	12.000		6.000
7128000	Zuschüsse für laufende Zwecke an übrige Bereiche	150.000	150.000	232.533
7128001	Weiterleitung der Landesförderung an Träger	50.000	50.000	

#### Erläuterungen

##### Erläuterungen zu Sachkonto 7119000

Schulsozialarbeit auch bei der IGS Stierstadt ab 2021.

## Haushaltsplan Steinbach

## Teilergebnishaushalt Kostenstelle 464600 Wohnortfremde Betreuung Steinbacher Kinder

Steinbach

<b>Produktbereich</b>	06	Kinder-/Jugend- und Familienhilfe
<b>Produktgruppe</b>	4600	Kindertagesstättenverwaltung
<b>Teilhaushalt</b>	46400	Verwaltung Einrichtungen für Kinder
<b>Kostenstelle</b>	464600	Wohnortfremde Betreuung Steinbacher Kinder

Nr.	Konten	Bezeichnung	Haushaltsansatz		Ergebnis des Jahresabschlusses 2019
			2021	2020	
		<b>Ordentliche Erträge</b>			
01	50	Privatrechtliche Leistungsentgelte			
02	51	Öffentlich-rechtliche Leistungsentgelte			
03	548-549	Kostensersatzleistungen und -erstattungen			-202.289
04	52	Bestandsveränderungen und aktivierte Eigenleistungen			
05	55	Steuern und steuerähnliche Erträge einschl. Erträge aus gesetzlichen Umlagen			
06	547	Erträge aus Transferleistungen			
07	540-543	Erträge aus Zuweisungen und Zuschüssen für lfd. Zwecke und allgemeine Umlagen	-50.000	-50.000	-108.428
08	546	Erträge aus der Auflösung von Sonderposten aus Investitionszuweisungen, -zuschüssen und Investitionsbeiträgen			
09	53	Sonstige ordentliche Erträge			
<b>10</b>		<b>Summe der ordentlichen Erträge (Nr. 1 bis 9)</b>	<b>-50.000</b>	<b>-50.000</b>	<b>-310.717</b>
		<b>Ordentliche Aufwendungen</b>			
11	62, 63, 640-643, 647-649, 65	Personalaufwendungen			
12	644-646	Versorgungsaufwendungen			
13	60, 61, 67-69	Aufwendungen für Sach- und Dienstleistungen			
14	66	Abschreibungen			
15	71	Aufwendungen für Zuweisungen und Zuschüsse sowie besondere Finanzaufwendungen	212.000	200.000	238.533
16	73	Steueraufwendungen einschl. Aufwendungen aus gesetzlichen Umlageverpflichtungen			
17	72	Transferaufwendungen			
18	70, 74, 76	Sonstige ordentliche Aufwendungen			
<b>19</b>		<b>Summe der ordentlichen Aufwendungen (Nr. 11 bis 18)</b>	<b>212.000</b>	<b>200.000</b>	<b>238.533</b>
<b>20</b>		<b>Verwaltungsergebnis (Nr. 10 ./ Nr. 19)</b>	<b>162.000</b>	<b>150.000</b>	<b>-72.184</b>
21	56, 57	Finanzerträge			
22	77	Finanzaufwendungen			
<b>23</b>		<b>Finanzergebnis (Nr. 21 bis Nr. 22)</b>			
<b>24</b>		<b>Ordentliches Ergebnis (Verwaltungsergebnis und Finanzergebnis Nr. 20 und Nr. 23)</b>	<b>162.000</b>	<b>150.000</b>	<b>-72.184</b>
25	59	Außerordentliche Erträge			
26	79	Außerordentliche Aufwendungen			
<b>27</b>		<b>Außerordentliches Ergebnis (Nr. 25 ./ Nr. 26)</b>			
<b>28</b>		<b>Jahresergebnis vor internen Leistungsbeziehungen (ordentliches Ergebnis und außerordentliches Ergebnis Nr. 24 und Nr. 27)</b>	<b>162.000</b>	<b>150.000</b>	<b>-72.184</b>
29		Erlöse der internen Leistungsbeziehungen			
30		Kosten der internen Leistungsbeziehungen			
<b>31</b>		<b>Ergebnis der internen Leistungsbeziehungen</b>			
<b>32</b>		<b>Jahresergebnis nach internen Leistungsbeziehungen</b>	<b>162.000</b>	<b>150.000</b>	<b>-72.184</b>

## Haushaltsplan Steinbach

Teilfinanzhaushalt Kostenstelle 464600 Wohnortfremde Betreuung Steinbacher Kinder							
Steinbach							
<b>Produktbereich</b>	06	Kinder-/Jugend- und Familienhilfe					
<b>Produktgruppe</b>	4600	Kindertagesstättenverwaltung					
<b>Teilhaushalt</b>	46400	Verwaltung Einrichtungen für Kinder					
<b>Kostenstelle</b>	464600	Wohnortfremde Betreuung Steinbacher Kinder					
		Haushaltsansatz			Investitions- und Investitionsförderungsmaßnahmen		
Nr.	Bezeichnung	2021	Verpflichtungs-ermächtigungen	2020	Ergebnis des Jahresabschlusses 2019	Gesamt-auszahlungs-bedarf	davon bisher bereitgestellt
	<b>Einzahlungen aus Investitionstätigkeit</b>						
20	+ Einz. aus Investitionszuweis. und -zuschüssen sowie aus Investitionsbeiträgen						
21	+ Einz. aus Abgängen von Vermögensgegenständen des Sachanlagevermögens und des immateriellen Anlagevermögens						
22	+ Einz. aus Abgängen von Vermögensgegenständen des Finanzanlagevermögens						
	<b>Einzahlungen aus Finanzierungstätigkeit</b>						
31	+ Einz. aus der Aufnahme v. Krediten und wirtschaftlich vergleichbaren Vorgängen für Investitionen						
	<b>Summe</b>						
	<b>Auszahlungen aus Investitionstätigkeit</b>						
24	- Ausz. für den Erwerb von Grundstücken und Gebäuden						
25	- Ausz. für Baumaßnahmen					-2.000.000	-2.000.000
26	- Ausz. für Investitionen in das sonstige Sachanlagevermögen und immaterielle Anlagevermögen davon: Ausz. aus gewährten Investitionszuweisungen und -zuschüssen						
27	- Ausz. für Investitionen in das Finanzanlagevermögen						
	<b>Auszahlungen aus Finanzierungstätigkeit</b>						
32	- Ausz. für die Tilgung von Krediten und wirtschaftlich vergleichbaren Vorgängen für Investitionen						
	<b>Summe</b>					-2.000.000	-2.000.000
	<b>Saldo (Einzahlungen ./ Auszahlungen)</b>					-2.000.000	-2.000.000

## Haushaltsplan Steinbach

## Teilergebnishaushalt Kostenstelle 464610 Evangelische KiTa Regenbogen

Steinbach

<b>Produktbereich</b>	06	Kinder-/Jugend- und Familienhilfe
<b>Produktgruppe</b>	4600	Kindertagesstättenverwaltung
<b>Teilhaushalt</b>	46400	Verwaltung Einrichtungen für Kinder
<b>Kostenstelle</b>	464610	Evangelische KiTa Regenbogen

Nr.	Bezeichnung	Ansatz 2021	Ansatz 2020	Ergebnis 2019
5421000	Zuweisungen für lfd. Zwecke vom Land			-86.240
5421001	Zuweisungen für lfd. Zwecke v. Land n. § 32 HKJGB	-100.000	-87.965	
7104005	Allgemeine Zuweisungen und Zuschüsse U3 Ev.Region.			368.782
7104006	Allgemeine Zuweisungen und Zuschüsse +3 Ev.Region.			358.746
7104010	Allgemeine Zuweisungen und Zuschüsse U3	355.000	377.335	
7104020	Allgemeine Zuweisungen und Zuschüsse KiTa	355.000	311.000	
7128001	Weiterleitung der Landesförderung an Träger	100.000	87.965	98.310

## Erläuterungen

**Erläuterungen zu Sachkonto 5421001**

Ansatz gemäß Ergebnis Vorjahr.

**Erläuterungen zu Sachkonto 7104010**

Ansatz gemäß vorliegender Kalkulation des Trägers.

**Erläuterungen zu Sachkonto 7104020**

Ansatz gemäß vorliegender Kalkulation des Trägers.

**Erläuterungen zu Sachkonto 7128001**

Ansatz gemäß Ergebnis aus Vorjahr, vgl. 5421001.

## Haushaltsplan Steinbach

Teilergebnishaushalt Kostenstelle 464610 Evangelische KiTa Regenbogen					
Steinbach					
<b>Produktbereich</b>	06	Kinder-/Jugend- und Familienhilfe			
<b>Produktgruppe</b>	4600	Kindertagesstättenverwaltung			
<b>Teilhaushalt</b>	46400	Verwaltung Einrichtungen für Kinder			
<b>Kostenstelle</b>	464610	Evangelische KiTa Regenbogen			
		Haushaltsansatz			
Nr.	Konten	Bezeichnung	2021	2020	Ergebnis des Jahresabschlusses 2019
<b>Ordentliche Erträge</b>					
01	50	Privatrechtliche Leistungsentgelte			
02	51	Öffentlich-rechtliche Leistungsentgelte			
03	548-549	Kostensersatzleistungen und -erstattungen			
04	52	Bestandsveränderungen und aktivierte Eigenleistungen			
05	55	Steuern und steuerähnliche Erträge einschl. Erträge aus gesetzlichen Umlagen			
06	547	Erträge aus Transferleistungen			
07	540-543	Erträge aus Zuweisungen und Zuschüssen für lfd. Zwecke und allgemeine Umlagen	-100.000	-87.965	-86.240
08	546	Erträge aus der Auflösung von Sonderposten aus Investitionszuweisungen, -zuschüssen und Investitionsbeiträgen			
09	53	Sonstige ordentliche Erträge			
<b>10</b>		<b>Summe der ordentlichen Erträge (Nr. 1 bis 9)</b>	<b>-100.000</b>	<b>-87.965</b>	<b>-86.240</b>
<b>Ordentliche Aufwendungen</b>					
11	62, 63, 640-643, 647-649, 65	Personalaufwendungen			
12	644-646	Versorgungsaufwendungen			
13	60, 61, 67-69	Aufwendungen für Sach- und Dienstleistungen			
14	66	Abschreibungen			
15	71	Aufwendungen für Zuweisungen und Zuschüsse sowie besondere Finanzaufwendungen	810.000	776.300	825.838
16	73	Steueraufwendungen einschl. Aufwendungen aus gesetzlichen Umlageverpflichtungen			
17	72	Transferaufwendungen			
18	70, 74, 76	Sonstige ordentliche Aufwendungen			
<b>19</b>		<b>Summe der ordentlichen Aufwendungen (Nr. 11 bis 18)</b>	<b>810.000</b>	<b>776.300</b>	<b>825.838</b>
<b>20</b>		<b>Verwaltungsergebnis (Nr. 10 ./ Nr. 19)</b>	<b>710.000</b>	<b>688.335</b>	<b>739.598</b>
21	56, 57	Finanzerträge			
22	77	Finanzaufwendungen			
<b>23</b>		<b>Finanzergebnis (Nr. 21 bis Nr. 22)</b>			
<b>24</b>		<b>Ordentliches Ergebnis (Verwaltungsergebnis und Finanzergebnis Nr. 20 und Nr. 23)</b>	<b>710.000</b>	<b>688.335</b>	<b>739.598</b>
25	59	Außerordentliche Erträge			
26	79	Außerordentliche Aufwendungen			
<b>27</b>		<b>Außerordentliches Ergebnis (Nr. 25 ./ Nr. 26)</b>			
<b>28</b>		<b>Jahresergebnis vor internen Leistungsbeziehungen (ordentliches Ergebnis und außerordentliches Ergebnis Nr. 24 und Nr. 27)</b>	<b>710.000</b>	<b>688.335</b>	<b>739.598</b>
29		Erlöse der internen Leistungsbeziehungen			
30		Kosten der internen Leistungsbeziehungen			
<b>31</b>		<b>Ergebnis der internen Leistungsbeziehungen</b>			
<b>32</b>		<b>Jahresergebnis nach internen Leistungsbeziehungen</b>	<b>710.000</b>	<b>688.335</b>	<b>739.598</b>

## Haushaltsplan Steinbach

## Teilfinanzhaushalt Kostenstelle 464610 Evangelische KiTa Regenbogen

Steinbach

<b>Produktbereich</b>	06	Kinder-/Jugend- und Familienhilfe
<b>Produktgruppe</b>	4600	Kindertagesstättenverwaltung
<b>Teilhaushalt</b>	46400	Verwaltung Einrichtungen für Kinder
<b>Kostenstelle</b>	464610	Evangelische KiTa Regenbogen

		Haushaltsansatz			Investitions- und Investitionsförderungsmaßnahmen		
Nr.	Bezeichnung	2021	Verpflichtungs-ermächtigungen	2020	Ergebnis des Jahresabschlusses 2019	Gesamtauszahlungsbedarf	davon bisher bereitgestellt
	<b>Einzahlungen aus Investitionstätigkeit</b>						
20	+ Einz. aus Investitionszuweis. und -zuschüssen sowie aus Investitionsbeiträgen						
21	+ Einz. aus Abgängen von Vermögensgegenständen des Sachanlagevermögens und des immateriellen Anlagevermögens						
22	+ Einz. aus Abgängen von Vermögensgegenständen des Finanzanlagevermögens						
	<b>Einzahlungen aus Finanzierungstätigkeit</b>						
31	+ Einz. aus der Aufnahme v. Krediten und wirtschaftlich vergleichbaren Vorgängen für Investitionen						
	<b>Summe</b>						
	<b>Auszahlungen aus Investitionstätigkeit</b>						
24	- Ausz. für den Erwerb von Grundstücken und Gebäuden						
25	- Ausz. für Baumaßnahmen						
26	- Ausz. für Investitionen in das sonstige Sachanlagevermögen und immaterielle Anlagevermögen davon: Ausz. aus gewährten Investitionszuweisungen und -zuschüssen						
27	- Ausz. für Investitionen in das Finanzanlagevermögen						
	<b>Auszahlungen aus Finanzierungstätigkeit</b>						
32	- Ausz. für die Tilgung von Krediten und wirtschaftlich vergleichbaren Vorgängen für Investitionen						
	<b>Summe</b>						
	<b>Saldo (Einzahlungen ./ Auszahlungen)</b>						

## Haushaltsplan Steinbach

## Teilergebnishaushalt Kostenstelle 464620 Kath. Kindertagesstätte St. Bonifatius

Steinbach

<b>Produktbereich</b>	06	Kinder-/Jugend- und Familienhilfe
<b>Produktgruppe</b>	4600	Kindertagesstättenverwaltung
<b>Teilhaushalt</b>	46400	Verwaltung Einrichtungen für Kinder
<b>Kostenstelle</b>	464620	Kath. Kindertagesstätte St. Bonifatius

Nr.	Bezeichnung	Ansatz 2021	Ansatz 2020	Ergebnis 2019
5421000	Zuweisungen für lfd. Zwecke vom Land			-111.192
5421001	Zuweisungen für lfd. Zwecke v. Land n. § 32 HKJGB	-115.000	-113.416	
5989000	sonstige periodenfremde Erträge			-831
7104007	Allgemeine Zuweisungen und Zuschüsse Kath. Rentamt			456.100
7104010	Allgemeine Zuweisungen und Zuschüsse U3	260.000		
7104020	Allgemeine Zuweisungen und Zuschüsse KiTa	390.000	462.100	
7128001	Weiterleitung der Landesförderung an Träger	115.000	113.416	
7128002	Zuschüsse Bambini an Kath.Rentamt			118.368

**Erläuterungen****Erläuterungen zu Sachkonto 7104010**

Geschätzter Zuschussbedarf für zwei U3 Gruppen.

**Erläuterungen zu Sachkonto 7104020**

Ansatz gemäß vorläufiger Kalkulation des Trägers.

**Erläuterungen zu Sachkonto 7128001**

Ansatz gemäß Ergebnis Vorjahr.



## Haushaltsplan Steinbach

Teilergebnishaushalt Kostenstelle 464620 Kath. Kindertagesstätte St. Bonifatius					
Steinbach					
<b>Produktbereich</b>	06	Kinder-/Jugend- und Familienhilfe			
<b>Produktgruppe</b>	4600	Kindertagesstättenverwaltung			
<b>Teilhaushalt</b>	46400	Verwaltung Einrichtungen für Kinder			
<b>Kostenstelle</b>	464620	Kath. Kindertagesstätte St. Bonifatius			
		Haushaltsansatz			
Nr.	Konten	Bezeichnung	2021	2020	Ergebnis des Jahresabschlusses 2019
<b>Ordentliche Erträge</b>					
01	50	Privatrechtliche Leistungsentgelte			
02	51	Öffentlich-rechtliche Leistungsentgelte			
03	548-549	Kostensersatzleistungen und -erstattungen			
04	52	Bestandsveränderungen und aktivierte Eigenleistungen			
05	55	Steuern und steuerähnliche Erträge einschl. Erträge aus gesetzlichen Umlagen			
06	547	Erträge aus Transferleistungen			
07	540-543	Erträge aus Zuweisungen und Zuschüssen für lfd. Zwecke und allgemeine Umlagen	-115.000	-113.416	-111.192
08	546	Erträge aus der Auflösung von Sonderposten aus Investitionszuweisungen, -zuschüssen und Investitionsbeiträgen			
09	53	Sonstige ordentliche Erträge			
<b>10</b>		<b>Summe der ordentlichen Erträge (Nr. 1 bis 9)</b>	<b>-115.000</b>	<b>-113.416</b>	<b>-111.192</b>
<b>Ordentliche Aufwendungen</b>					
11	62, 63, 640-643, 647-649, 65	Personalaufwendungen			
12	644-646	Versorgungsaufwendungen			
13	60, 61, 67-69	Aufwendungen für Sach- und Dienstleistungen			
14	66	Abschreibungen			
15	71	Aufwendungen für Zuweisungen und Zuschüsse sowie besondere Finanzaufwendungen	765.000	575.516	574.468
16	73	Steueraufwendungen einschl. Aufwendungen aus gesetzlichen Umlageverpflichtungen			
17	72	Transferaufwendungen			
18	70, 74, 76	Sonstige ordentliche Aufwendungen			
<b>19</b>		<b>Summe der ordentlichen Aufwendungen (Nr. 11 bis 18)</b>	<b>765.000</b>	<b>575.516</b>	<b>574.468</b>
<b>20</b>		<b>Verwaltungsergebnis (Nr. 10 ./ Nr. 19)</b>	<b>650.000</b>	<b>462.100</b>	<b>463.276</b>
21	56, 57	Finanzerträge			
22	77	Finanzaufwendungen			
<b>23</b>		<b>Finanzergebnis (Nr. 21 bis Nr. 22)</b>			
<b>24</b>		<b>Ordentliches Ergebnis (Verwaltungsergebnis und Finanzergebnis Nr. 20 und Nr. 23)</b>	<b>650.000</b>	<b>462.100</b>	<b>463.276</b>
25	59	Außerordentliche Erträge			-831
26	79	Außerordentliche Aufwendungen			
<b>27</b>		<b>Außerordentliches Ergebnis (Nr. 25 ./ Nr. 26)</b>			<b>-831</b>
<b>28</b>		<b>Jahresergebnis vor internen Leistungsbeziehungen (ordentliches Ergebnis und außerordentliches Ergebnis Nr. 24 und Nr. 27)</b>	<b>650.000</b>	<b>462.100</b>	<b>462.445</b>
29		Erlöse der internen Leistungsbeziehungen			
30		Kosten der internen Leistungsbeziehungen			
<b>31</b>		<b>Ergebnis der internen Leistungsbeziehungen</b>			
<b>32</b>		<b>Jahresergebnis nach internen Leistungsbeziehungen</b>	<b>650.000</b>	<b>462.100</b>	<b>462.445</b>

## Haushaltsplan Steinbach

## Teilfinanzhaushalt Kostenstelle 464620 Kath. Kindertagesstätte St. Bonifatius

Steinbach

<b>Produktbereich</b>	06	Kinder-/Jugend- und Familienhilfe
<b>Produktgruppe</b>	4600	Kindertagesstättenverwaltung
<b>Teilhaushalt</b>	46400	Verwaltung Einrichtungen für Kinder
<b>Kostenstelle</b>	464620	Kath. Kindertagesstätte St. Bonifatius

		Haushaltsansatz			Investitions- und Investitionsförderungsmaßnahmen		
Nr.	Bezeichnung	2021	Verpflichtungs-ermächtigungen	2020	Ergebnis des Jahresabschlusses 2019	Gesamt-auszahlungs-bedarf	davon bisher bereitgestellt
	<b>Einzahlungen aus Investitionstätigkeit</b>						
20	+ Einz. aus Investitionszuweis. und -zuschüssen sowie aus Investitionsbeiträgen						
21	+ Einz. aus Abgängen von Vermögensgegenständen des Sachanlagevermögens und des immateriellen Anlagevermögens						
22	+ Einz. aus Abgängen von Vermögensgegenständen des Finanzanlagevermögens						
	<b>Einzahlungen aus Finanzierungstätigkeit</b>						
31	+ Einz. aus der Aufnahme v. Krediten und wirtschaftlich vergleichbaren Vorgängen für Investitionen						
	<b>Summe</b>						
	<b>Auszahlungen aus Investitionstätigkeit</b>						
24	- Ausz. für den Erwerb von Grundstücken und Gebäuden						
25	- Ausz. für Baumaßnahmen						
26	- Ausz. für Investitionen in das sonstige Sachanlagevermögen und immaterielle Anlagevermögen davon: Ausz. aus gewährten Investitionszuweisungen und -zuschüssen						
27	- Ausz. für Investitionen in das Finanzanlagevermögen						
	<b>Auszahlungen aus Finanzierungstätigkeit</b>						
32	- Ausz. für die Tilgung von Krediten und wirtschaftlich vergleichbaren Vorgängen für Investitionen						
	<b>Summe</b>						
	<b>Saldo (Einzahlungen ./ Auszahlungen)</b>						

## Haushaltsplan Steinbach

## Teilergebnishaushalt Kostenstelle 464630 Phorminis

Steinbach

<b>Produktbereich</b>	06	Kinder-/Jugend- und Familienhilfe
<b>Produktgruppe</b>	4600	Kindertagesstättenverwaltung
<b>Teilhaushalt</b>	46400	Verwaltung Einrichtungen für Kinder
<b>Kostenstelle</b>	464630	Phorminis

Nr.	Bezeichnung	Ansatz 2021	Ansatz 2020	Ergebnis 2019
5421001	Zuweisungen für lfd. Zwecke v. Land n. § 32 HKJGB	-63.400	-63.403	-62.160
5482000	Kostenerstattungen von Gemeinden/GV	-220.000	-180.000	
7104003	Allgemeine Zuweisungen und Zuschüsse U3 Phorminis			44.925
7104004	Allgemeine Zuweisungen und Zuschüsse +3 Phorminis			202.025
7104010	Allgemeine Zuweisungen und Zuschüsse U3	45.000	55.000	
7104020	Allgemeine Zuweisungen und Zuschüsse KiTa	200.000	145.000	
7128001	Weiterleitung der Landesförderung an Träger	63.400	63.403	

**Erläuterungen****Erläuterungen zu Sachkonto 5482000**

Ansatz gemäß Ergebnis Vorjahr, vgl. 464600 / Ausbau der Einrichtung.

**Erläuterungen zu Sachkonto 7104010**

Ansatz gemäß Ergebnis Vorjahr, vgl. 7104003 / Ausbau der Einrichtung.

**Erläuterungen zu Sachkonto 7104020**

Ansatz gemäß Ergebnis Vorjahr, vgl. 7104004 / Ausbau der Einrichtung.

## Haushaltsplan Steinbach

## Teilergebnishaushalt Kostenstelle 464630 Phorminis

Steinbach

<b>Produktbereich</b>	06	Kinder-/Jugend- und Familienhilfe
<b>Produktgruppe</b>	4600	Kindertagesstättenverwaltung
<b>Teilhaushalt</b>	46400	Verwaltung Einrichtungen für Kinder
<b>Kostenstelle</b>	464630	Phorminis

		Haushaltsansatz			
Nr.	Konten	Bezeichnung	2021	2020	Ergebnis des Jahresabschlusses 2019
		<b>Ordentliche Erträge</b>			
01	50	Privatrechtliche Leistungsentgelte			
02	51	Öffentlich-rechtliche Leistungsentgelte			
03	548-549	Kostensersatzleistungen und -erstattungen	-220.000	-180.000	
04	52	Bestandsveränderungen und aktivierte Eigenleistungen			
05	55	Steuern und steuerähnliche Erträge einschl. Erträge aus gesetzlichen Umlagen			
06	547	Erträge aus Transferleistungen			
07	540-543	Erträge aus Zuweisungen und Zuschüssen für lfd. Zwecke und allgemeine Umlagen	-63.400	-63.403	-62.160
08	546	Erträge aus der Auflösung von Sonderposten aus Investitionszuweisungen, -zuschüssen und Investitionsbeiträgen			
09	53	Sonstige ordentliche Erträge			
<b>10</b>		<b>Summe der ordentlichen Erträge (Nr. 1 bis 9)</b>	<b>-283.400</b>	<b>-243.403</b>	<b>-62.160</b>
		<b>Ordentliche Aufwendungen</b>			
11	62, 63, 640-643, 647-649, 65	Personalaufwendungen			
12	644-646	Versorgungsaufwendungen			
13	60, 61, 67-69	Aufwendungen für Sach- und Dienstleistungen			
14	66	Abschreibungen			
15	71	Aufwendungen für Zuweisungen und Zuschüsse sowie besondere Finanzaufwendungen	308.400	263.403	246.950
16	73	Steueraufwendungen einschl. Aufwendungen aus gesetzlichen Umlageverpflichtungen			
17	72	Transferaufwendungen			
18	70, 74, 76	Sonstige ordentliche Aufwendungen			
<b>19</b>		<b>Summe der ordentlichen Aufwendungen (Nr. 11 bis 18)</b>	<b>308.400</b>	<b>263.403</b>	<b>246.950</b>
<b>20</b>		<b>Verwaltungsergebnis (Nr. 10 ./ Nr. 19)</b>	<b>25.000</b>	<b>20.000</b>	<b>184.790</b>
21	56, 57	Finanzerträge			
22	77	Finanzaufwendungen			
<b>23</b>		<b>Finanzergebnis (Nr. 21 bis Nr. 22)</b>			
<b>24</b>		<b>Ordentliches Ergebnis (Verwaltungsergebnis und Finanzergebnis Nr. 20 und Nr. 23)</b>	<b>25.000</b>	<b>20.000</b>	<b>184.790</b>
25	59	Außerordentliche Erträge			
26	79	Außerordentliche Aufwendungen			
<b>27</b>		<b>Außerordentliches Ergebnis (Nr. 25 ./ Nr. 26)</b>			
<b>28</b>		<b>Jahresergebnis vor internen Leistungsbeziehungen (ordentliches Ergebnis und außerordentliches Ergebnis Nr. 24 und Nr. 27)</b>	<b>25.000</b>	<b>20.000</b>	<b>184.790</b>
29		Erlöse der internen Leistungsbeziehungen			
30		Kosten der internen Leistungsbeziehungen			
<b>31</b>		<b>Ergebnis der internen Leistungsbeziehungen</b>			
<b>32</b>		<b>Jahresergebnis nach internen Leistungsbeziehungen</b>	<b>25.000</b>	<b>20.000</b>	<b>184.790</b>

## Haushaltsplan Steinbach

Teilfinanzhaushalt Kostenstelle 464630 Phorminis							
Steinbach							
<b>Produktbereich</b>	06	Kinder-/Jugend- und Familienhilfe					
<b>Produktgruppe</b>	4600	Kindertagesstättenverwaltung					
<b>Teilhaushalt</b>	46400	Verwaltung Einrichtungen für Kinder					
<b>Kostenstelle</b>	464630	Phorminis					
		Haushaltsansatz			Investitions- und Investitionsförderungsmaßnahmen		
Nr.	Bezeichnung	2021	Verpflichtungs-ermächtigungen	2020	Ergebnis des Jahresabschlusses 2019	Gesamt-auszahlungs-bedarf	davon bisher bereitgestellt
	<b>Einzahlungen aus Investitionstätigkeit</b>						
20	+ Einz. aus Investitionszuweis. und -zuschüssen sowie aus Investitionsbeiträgen						
21	+ Einz. aus Abgängen von Vermögensgegenständen des Sachanlagevermögens und des immateriellen Anlagevermögens						
22	+ Einz. aus Abgängen von Vermögensgegenständen des Finanzanlagevermögens						
	<b>Einzahlungen aus Finanzierungstätigkeit</b>						
31	+ Einz. aus der Aufnahme v. Krediten und wirtschaftlich vergleichbaren Vorgängen für Investitionen						
	<b>Summe</b>						
	<b>Auszahlungen aus Investitionstätigkeit</b>						
24	- Ausz. für den Erwerb von Grundstücken und Gebäuden						
25	- Ausz. für Baumaßnahmen						
26	- Ausz. für Investitionen in das sonstige Sachanlagevermögen und immaterielle Anlagevermögen davon: Ausz. aus gewährten Investitionszuweisungen und -zuschüssen						
27	- Ausz. für Investitionen in das Finanzanlagevermögen						
	<b>Auszahlungen aus Finanzierungstätigkeit</b>						
32	- Ausz. für die Tilgung von Krediten und wirtschaftlich vergleichbaren Vorgängen für Investitionen						
	<b>Summe</b>						
	<b>Saldo (Einzahlungen ./ Auszahlungen)</b>						

## Haushaltsplan Steinbach

### Teilergebnishaushalt Kostenstelle 464640 Tagespflege

Steinbach

<b>Produktbereich</b>	06	Kinder-/Jugend- und Familienhilfe
<b>Produktgruppe</b>	4600	Kindertagesstättenverwaltung
<b>Teilhaushalt</b>	46400	Verwaltung Einrichtungen für Kinder
<b>Kostenstelle</b>	464640	Tagespflege

Nr.	Bezeichnung	Ansatz 2021	Ansatz 2020	Ergebnis 2019
7104008	Allgemeine Zuweisungen und Zuschüsse Tagespflege	10.000		2.800
7104010	Allgemeine Zuweisungen und Zuschüsse U3		10.000	

#### Erläuterungen

##### Erläuterungen zu Sachkonto 7104008

Korrektur HH-Stelle, Ansatz vorher bei 7104010.

## Haushaltsplan Steinbach

Teilergebnishaushalt Kostenstelle 464640 Tagespflege					
Steinbach					
<b>Produktbereich</b>	06	Kinder-/Jugend- und Familienhilfe			
<b>Produktgruppe</b>	4600	Kindertagesstättenverwaltung			
<b>Teilhaushalt</b>	46400	Verwaltung Einrichtungen für Kinder			
<b>Kostenstelle</b>	464640	Tagespflege			
		Haushaltsansatz			
Nr.	Konten	Bezeichnung	2021	2020	Ergebnis des Jahresabschlusses 2019
<b>Ordentliche Erträge</b>					
01	50	Privatrechtliche Leistungsentgelte			
02	51	Öffentlich-rechtliche Leistungsentgelte			
03	548-549	Kostensersatzleistungen und -erstattungen			
04	52	Bestandsveränderungen und aktivierte Eigenleistungen			
05	55	Steuern und steuerähnliche Erträge einschl. Erträge aus gesetzlichen Umlagen			
06	547	Erträge aus Transferleistungen			
07	540-543	Erträge aus Zuweisungen und Zuschüssen für lfd. Zwecke und allgemeine Umlagen			
08	546	Erträge aus der Auflösung von Sonderposten aus Investitionszuweisungen, -zuschüssen und Investitionsbeiträgen			
09	53	Sonstige ordentliche Erträge			
<b>10</b>		<b>Summe der ordentlichen Erträge (Nr. 1 bis 9)</b>			
<b>Ordentliche Aufwendungen</b>					
11	62, 63, 640-643, 647-649, 65	Personalaufwendungen			
12	644-646	Versorgungsaufwendungen			
13	60, 61, 67-69	Aufwendungen für Sach- und Dienstleistungen			
14	66	Abschreibungen			
15	71	Aufwendungen für Zuweisungen und Zuschüsse sowie besondere Finanzaufwendungen	10.000	10.000	2.800
16	73	Steueraufwendungen einschl. Aufwendungen aus gesetzlichen Umlageverpflichtungen			
17	72	Transferaufwendungen			
18	70, 74, 76	Sonstige ordentliche Aufwendungen			
<b>19</b>		<b>Summe der ordentlichen Aufwendungen (Nr. 11 bis 18)</b>	<b>10.000</b>	<b>10.000</b>	<b>2.800</b>
<b>20</b>		<b>Verwaltungsergebnis (Nr. 10 ./ Nr. 19)</b>	<b>10.000</b>	<b>10.000</b>	<b>2.800</b>
21	56, 57	Finanzerträge			
22	77	Finanzaufwendungen			
<b>23</b>		<b>Finanzergebnis (Nr. 21 bis Nr. 22)</b>			
<b>24</b>		<b>Ordentliches Ergebnis (Verwaltungsergebnis und Finanzergebnis Nr. 20 und Nr. 23)</b>	<b>10.000</b>	<b>10.000</b>	<b>2.800</b>
25	59	Außerordentliche Erträge			
26	79	Außerordentliche Aufwendungen			
<b>27</b>		<b>Außerordentliches Ergebnis (Nr. 25 ./ Nr. 26)</b>			
<b>28</b>		<b>Jahresergebnis vor internen Leistungsbeziehungen (ordentliches Ergebnis und außerordentliches Ergebnis Nr. 24 und Nr. 27)</b>	<b>10.000</b>	<b>10.000</b>	<b>2.800</b>
29		Erlöse der internen Leistungsbeziehungen			
30		Kosten der internen Leistungsbeziehungen			
<b>31</b>		<b>Ergebnis der internen Leistungsbeziehungen</b>			
<b>32</b>		<b>Jahresergebnis nach internen Leistungsbeziehungen</b>	<b>10.000</b>	<b>10.000</b>	<b>2.800</b>

## Haushaltsplan Steinbach

Teilfinanzhaushalt Kostenstelle 464640 Tagespflege							
Steinbach							
<b>Produktbereich</b>	06	Kinder-/Jugend- und Familienhilfe					
<b>Produktgruppe</b>	4600	Kindertagesstättenverwaltung					
<b>Teilhaushalt</b>	46400	Verwaltung Einrichtungen für Kinder					
<b>Kostenstelle</b>	464640	Tagespflege					
		Haushaltsansatz			Investitions- und Investitionsförderungsmaßnahmen		
Nr.	Bezeichnung	2021	Verpflichtungs-ermächtigungen	2020	Ergebnis des Jahresabschlusses 2019	Gesamtauszahlungsbedarf	davon bisher bereitgestellt
	<b>Einzahlungen aus Investitionstätigkeit</b>						
20	+ Einz. aus Investitionszuweis. und -zuschüssen sowie aus Investitionsbeiträgen						
21	+ Einz. aus Abgängen von Vermögensgegenständen des Sachanlagevermögens und des immateriellen Anlagevermögens						
22	+ Einz. aus Abgängen von Vermögensgegenständen des Finanzanlagevermögens						
	<b>Einzahlungen aus Finanzierungstätigkeit</b>						
31	+ Einz. aus der Aufnahme v. Krediten und wirtschaftlich vergleichbaren Vorgängen für Investitionen						
	<b>Summe</b>						
	<b>Auszahlungen aus Investitionstätigkeit</b>						
24	- Ausz. für den Erwerb von Grundstücken und Gebäuden						
25	- Ausz. für Baumaßnahmen						
26	- Ausz. für Investitionen in das sonstige Sachanlagevermögen und immaterielle Anlagevermögen davon: Ausz. aus gewährten Investitionszuweisungen und -zuschüssen						
27	- Ausz. für Investitionen in das Finanzanlagevermögen						
	<b>Auszahlungen aus Finanzierungstätigkeit</b>						
32	- Ausz. für die Tilgung von Krediten und wirtschaftlich vergleichbaren Vorgängen für Investitionen						
	<b>Summe</b>						
	<b>Saldo (Einzahlungen ./ Auszahlungen)</b>						



## Haushaltsplan Steinbach

## Teilergebnishaushalt Kostenstelle 464700 Kükennest

Steinbach

<b>Produktbereich</b>	06	Kinder-/Jugend- und Familienhilfe
<b>Produktgruppe</b>	4600	Kindertagesstättenverwaltung
<b>Teilhaushalt</b>	46400	Verwaltung Einrichtungen für Kinder
<b>Kostenstelle</b>	464700	Kükennest

Nr.	Bezeichnung	Ansatz 2021	Ansatz 2020	Ergebnis 2019
5110000	öffentlich rechtliche Benutzungsgebühren			-16.241
5301000	Erlöse aus Kantinenbetrieb			-6.180
5421000	Zuweisungen für lfd. Zwecke vom Land			-33.060
6001000	Rohstoffe/ Material/ Vorprodukte/ Fremdbauteile			430
6010100	Aufw. für Büromat. u. Drucks. d. Verw. u. Einr.			377
6011000	Lehr- und Unterrichtsmittel			287
6063000	Materialaufw. für Einrichtungen und Ausstattungen			1.506
6070000	Aufw. für Berufskleidung, Arbeitsschuttmittel			672
6081000	Reinigungsmaterial			593
6089000	übriger sonstiger Materialaufwand			2.012
6101000	Fremdleist. für Erzeugnisse u. and. Umsatzleist.			8.583
6163000	Instandh. von Einrichtungen und Ausstattungen			125
6173000	Fremdreinigung			2.807
6201000	Entgelt Beschäftigte (einschl. Zulagen)			99.862
6401000	AG-Anteil zur Sozialvers. Entgeltbereich			20.041
6451000	Auf. an Verso.kassen f. tarifl. Beschäftigte			8.075
6832000	Telefonkosten			7
6862100	Veranstaltungen			217
6880000	Aufw. für Fort- und Weiterbildung			150

## Haushaltsplan Steinbach

Teilergebnishaushalt Kostenstelle 464700 Kükennest					
Steinbach					
<b>Produktbereich</b>	06	Kinder-/Jugend- und Familienhilfe			
<b>Produktgruppe</b>	4600	Kindertagesstättenverwaltung			
<b>Teilhaushalt</b>	46400	Verwaltung Einrichtungen für Kinder			
<b>Kostenstelle</b>	464700	Kükennest			
		Haushaltsansatz			
Nr.	Konten	Bezeichnung	2021	2020	Ergebnis des Jahresabschlusses 2019
<b>Ordentliche Erträge</b>					
01	50	Privatrechtliche Leistungsentgelte			
02	51	Öffentlich-rechtliche Leistungsentgelte			-16.241
03	548-549	Kostensersatzleistungen und -erstattungen			-10.307
04	52	Bestandsveränderungen und aktivierte Eigenleistungen			
05	55	Steuern und steuerähnliche Erträge einschl. Erträge aus gesetzlichen Umlagen			
06	547	Erträge aus Transferleistungen			
07	540-543	Erträge aus Zuweisungen und Zuschüssen für lfd. Zwecke und allgemeine Umlagen			-33.060
08	546	Erträge aus der Auflösung von Sonderposten aus Investitionszuweisungen, -zuschüssen und Investitionsbeiträgen			
09	53	Sonstige ordentliche Erträge			-6.180
<b>10</b>		<b>Summe der ordentlichen Erträge (Nr. 1 bis 9)</b>			<b>-65.788</b>
<b>Ordentliche Aufwendungen</b>					
11	62, 63, 640-643, 647-649, 65	Personalaufwendungen			119.903
12	644-646	Versorgungsaufwendungen			8.075
13	60, 61, 67-69	Aufwendungen für Sach- und Dienstleistungen			17.766
14	66	Abschreibungen			
15	71	Aufwendungen für Zuweisungen und Zuschüsse sowie besondere Finanzaufwendungen			
16	73	Steueraufwendungen einschl. Aufwendungen aus gesetzlichen Umlageverpflichtungen			
17	72	Transferaufwendungen			
18	70, 74, 76	Sonstige ordentliche Aufwendungen			
<b>19</b>		<b>Summe der ordentlichen Aufwendungen (Nr. 11 bis 18)</b>			<b>145.744</b>
<b>20</b>		<b>Verwaltungsergebnis (Nr. 10 ./ Nr. 19)</b>			<b>79.956</b>
21	56, 57	Finanzerträge			
22	77	Finanzaufwendungen			
<b>23</b>		<b>Finanzergebnis (Nr. 21 bis Nr. 22)</b>			
<b>24</b>		<b>Ordentliches Ergebnis (Verwaltungsergebnis und Finanzergebnis Nr. 20 und Nr. 23)</b>			<b>79.956</b>
25	59	Außerordentliche Erträge			
26	79	Außerordentliche Aufwendungen			
<b>27</b>		<b>Außerordentliches Ergebnis (Nr. 25 ./ Nr. 26)</b>			
<b>28</b>		<b>Jahresergebnis vor internen Leistungsbeziehungen (ordentliches Ergebnis und außerordentliches Ergebnis Nr. 24 und Nr. 27)</b>			<b>79.956</b>
29		Erlöse der internen Leistungsbeziehungen			
30		Kosten der internen Leistungsbeziehungen			
<b>31</b>		<b>Ergebnis der internen Leistungsbeziehungen</b>			
<b>32</b>		<b>Jahresergebnis nach internen Leistungsbeziehungen</b>			<b>79.956</b>

## Haushaltsplan Steinbach

Teilfinanzhaushalt Kostenstelle 464700 Kükennest							
Steinbach							
<b>Produktbereich</b>	06	Kinder-/Jugend- und Familienhilfe					
<b>Produktgruppe</b>	4600	Kindertagesstättenverwaltung					
<b>Teilhaushalt</b>	46400	Verwaltung Einrichtungen für Kinder					
<b>Kostenstelle</b>	464700	Kükennest					
		Haushaltsansatz			Investitions- und Investitionsförderungsmaßnahmen		
Nr.	Bezeichnung	2021	Verpflichtungs-ermächtigungen	2020	Ergebnis des Jahresabschlusses 2019	Gesamt-auszahlungs-bedarf	davon bisher bereitgestellt
	<b>Einzahlungen aus Investitionstätigkeit</b>						
20	+ Einz. aus Investitionszuweis. und -zuschüssen sowie aus Investitionsbeiträgen						
21	+ Einz. aus Abgängen von Vermögensgegenständen des Sachanlagevermögens und des immateriellen Anlagevermögens						
22	+ Einz. aus Abgängen von Vermögensgegenständen des Finanzanlagevermögens						
	<b>Einzahlungen aus Finanzierungstätigkeit</b>						
31	+ Einz. aus der Aufnahme v. Krediten und wirtschaftlich vergleichbaren Vorgängen für Investitionen						
	<b>Summe</b>						
	<b>Auszahlungen aus Investitionstätigkeit</b>						
24	- Ausz. für den Erwerb von Grundstücken und Gebäuden						
25	- Ausz. für Baumaßnahmen						
26	- Ausz. für Investitionen in das sonstige Sachanlagevermögen und immaterielle Anlagevermögen davon: Ausz. aus gewährten Investitionszuweisungen und -zuschüssen						
27	- Ausz. für Investitionen in das Finanzanlagevermögen						
	<b>Auszahlungen aus Finanzierungstätigkeit</b>						
32	- Ausz. für die Tilgung von Krediten und wirtschaftlich vergleichbaren Vorgängen für Investitionen						
	<b>Summe</b>						
	<b>Saldo (Einzahlungen ./ Auszahlungen)</b>						

## Haushaltsplan Steinbach

## Teilergebnishaushalt Kostenstelle 464800 Kath. Kindertagesstätte St. Bonifatius

Steinbach

<b>Produktbereich</b>	06	Kinder-/Jugend- und Familienhilfe
<b>Produktgruppe</b>	4600	Kindertagesstättenverwaltung
<b>Teilhaushalt</b>	46400	Verwaltung Einrichtungen für Kinder
<b>Kostenstelle</b>	464800	Kath. Kindertagesstätte St. Bonifatius

		Haushaltsansatz			
Nr.	Konten	Bezeichnung	2021	2020	Ergebnis des Jahresabschlusses 2019
		<b>Ordentliche Erträge</b>			
01	50	Privatrechtliche Leistungsentgelte			
02	51	Öffentlich-rechtliche Leistungsentgelte			
03	548-549	Kostensersatzleistungen und -erstattungen			
04	52	Bestandsveränderungen und aktivierte Eigenleistungen			
05	55	Steuern und steuerähnliche Erträge einschl. Erträge aus gesetzlichen Umlagen			
06	547	Erträge aus Transferleistungen			
07	540-543	Erträge aus Zuweisungen und Zuschüssen für lfd. Zwecke und allgemeine Umlagen			
08	546	Erträge aus der Auflösung von Sonderposten aus Investitionszuweisungen, -zuschüssen und Investitionsbeiträgen			
09	53	Sonstige ordentliche Erträge			
<b>10</b>		<b>Summe der ordentlichen Erträge (Nr. 1 bis 9)</b>			
		<b>Ordentliche Aufwendungen</b>			
11	62, 63, 640-643, 647-649, 65	Personalaufwendungen			
12	644-646	Versorgungsaufwendungen			
13	60, 61, 67-69	Aufwendungen für Sach- und Dienstleistungen			
14	66	Abschreibungen			
15	71	Aufwendungen für Zuweisungen und Zuschüsse sowie besondere Finanzaufwendungen			
16	73	Steueraufwendungen einschl. Aufwendungen aus gesetzlichen Umlageverpflichtungen			
17	72	Transferaufwendungen			
18	70, 74, 76	Sonstige ordentliche Aufwendungen			
<b>19</b>		<b>Summe der ordentlichen Aufwendungen (Nr. 11 bis 18)</b>			
<b>20</b>		<b>Verwaltungsergebnis (Nr. 10 ./ Nr. 19)</b>			
21	56, 57	Finanzerträge			
22	77	Finanzaufwendungen			
<b>23</b>		<b>Finanzergebnis (Nr. 21 bis Nr. 22)</b>			
<b>24</b>		<b>Ordentliches Ergebnis (Verwaltungsergebnis und Finanzergebnis Nr. 20 und Nr. 23)</b>			
25	59	Außerordentliche Erträge			
26	79	Außerordentliche Aufwendungen			
<b>27</b>		<b>Außerordentliches Ergebnis (Nr. 25 ./ Nr. 26)</b>			
<b>28</b>		<b>Jahresergebnis vor internen Leistungsbeziehungen (ordentliches Ergebnis und außerordentliches Ergebnis Nr. 24 und Nr. 27)</b>			
29		Erlöse der internen Leistungsbeziehungen			
30		Kosten der internen Leistungsbeziehungen			
<b>31</b>		<b>Ergebnis der internen Leistungsbeziehungen</b>			
<b>32</b>		<b>Jahresergebnis nach internen Leistungsbeziehungen</b>			

## Haushaltsplan Steinbach

## Teilfinanzhaushalt Kostenstelle 464800 Kath. Kindertagesstätte St. Bonifatius

Steinbach

<b>Produktbereich</b>	06	Kinder-/Jugend- und Familienhilfe
<b>Produktgruppe</b>	4600	Kindertagesstättenverwaltung
<b>Teilhaushalt</b>	46400	Verwaltung Einrichtungen für Kinder
<b>Kostenstelle</b>	464800	Kath. Kindertagesstätte St. Bonifatius

		Haushaltsansatz			Investitions- und Investitionsförderungsmaßnahmen		
Nr.	Bezeichnung	2021	Verpflichtungsermächtigungen	2020	Ergebnis des Jahresabschlusses 2019	Gesamtauszahlungsbedarf	davon bisher bereitgestellt
	<b>Einzahlungen aus Investitionstätigkeit</b>						
20	+ Einz. aus Investitionszuweis. und -zuschüssen sowie aus Investitionsbeiträgen			520.000			
21	+ Einz. aus Abgängen von Vermögensgegenständen des Sachanlagevermögens und des immateriellen Anlagevermögens						
22	+ Einz. aus Abgängen von Vermögensgegenständen des Finanzanlagevermögens						
	<b>Einzahlungen aus Finanzierungstätigkeit</b>						
31	+ Einz. aus der Aufnahme v. Krediten und wirtschaftlich vergleichbaren Vorgängen für Investitionen						
	<b>Summe</b>			<b>520.000</b>			
	<b>Auszahlungen aus Investitionstätigkeit</b>						
24	- Ausz. für den Erwerb von Grundstücken und Gebäuden (Verpflichtungsermächtigungen)					-1.975.000	-1.975.000
25	- Ausz. für Baumaßnahmen				-707.698		
26	- Ausz. für Investitionen in das sonstige Sachanlagevermögen und immaterielle Anlagevermögen davon: Ausz. aus gewährten Investitionszuweisungen und -zuschüssen						
27	- Ausz. für Investitionen in das Finanzanlagevermögen						
	<b>Auszahlungen aus Finanzierungstätigkeit</b>						
32	- Ausz. für die Tilgung von Krediten und wirtschaftlich vergleichbaren Vorgängen für Investitionen						
	<b>Summe (Verpflichtungsermächtigungen)</b>				<b>-707.698</b>	<b>-1.975.000</b>	<b>-1.975.000</b>
	<b>Saldo (Einzahlungen ./ Auszahlungen) (Verpflichtungsermächtigungen)</b>			<b>520.000</b>	<b>-707.698</b>	<b>-1.975.000</b>	<b>-1.975.000</b>

## Haushaltsplan Steinbach

### Investitionen Kostenstelle 464800 Kath. Kindertagesstätte St. Bonifatius

Steinbach

Nr. Bezeichnung	Jahres- ergebnis 2019	Ansatz 2020	Ansatz 2021	Verpflichtungs- Ermächtigungen	Finanzplan 2022	Finanzplan 2023 2024
464800-1 Bau Neues Kinderzentrum St. Bonifatius	-707.698					
464800-3 Zuschuss Bau Neues Kinderzentrum St. Bonifatius		520.000				

## Haushaltsplan Steinbach

### Produktbeschreibung Teilhaushalt 46800 Kinderspielplätze

Steinbach

**Verantwortliche Organisationseinheit**

Bauamt

**Verantwortliche Person(en)**

Alexander Müller

Marco Gretschel (Vertretung)

<b>Zugeordnete Kostenstellen</b>		
	468000	Kinderspielplätze
	468100	Kinderspielplatz Königsteiner Str.
	468200	Kinderspielplatz Obergasse
	468300	Kinderspielplatz Frankfurter Str.
	468400	Kinderspielplatz Am Weiher
	468500	Kinderspielplatz Ahornweg

## Haushaltsplan Steinbach

Teilergebnishaushalt Teilhaushalt 46800 Kinderspielplätze					
Steinbach					
Nr.	Konten	Bezeichnung	Haushaltsansatz		Ergebnis des Jahresabschlusses 2019
			2021	2020	
		<b>Ordentliche Erträge</b>			
01	50	Privatrechtliche Leistungsentgelte			
02	51	Öffentlich-rechtliche Leistungsentgelte			
03	548-549	Kostensatzleistungen und -erstattungen			
04	52	Bestandsveränderungen und aktivierte Eigenleistungen			
05	55	Steuern und steuerähnliche Erträge einschl. Erträge aus gesetzlichen Umlagen			
06	547	Erträge aus Transferleistungen			
07	540-543	Erträge aus Zuweisungen und Zuschüssen für lfd. Zwecke und allgemeine Umlagen			
08	546	Erträge aus der Auflösung von Sonderposten aus Investitionszuweisungen, -zuschüssen und Investitionsbeiträgen	-6.670	-6.670	
09	53	Sonstige ordentliche Erträge			
<b>10</b>		<b>Summe der ordentlichen Erträge (Nr. 1 bis 9)</b>	<b>-6.670</b>	<b>-6.670</b>	
		<b>Ordentliche Aufwendungen</b>			
11	62, 63, 640-643, 647-649, 65	Personalaufwendungen			
12	644-646	Versorgungsaufwendungen			
13	60, 61, 67-69	Aufwendungen für Sach- und Dienstleistungen	8.000	8.000	5.027
14	66	Abschreibungen	40.953	37.013	
15	71	Aufwendungen für Zuweisungen und Zuschüsse sowie besondere Finanzaufwendungen			
16	73	Steueraufwendungen einschl. Aufwendungen aus gesetzlichen Umlageverpflichtungen			
17	72	Transferaufwendungen			
18	70, 74, 76	Sonstige ordentliche Aufwendungen			
<b>19</b>		<b>Summe der ordentlichen Aufwendungen (Nr. 11 bis 18)</b>	<b>48.953</b>	<b>45.013</b>	<b>5.027</b>
<b>20</b>		<b>Verwaltungsergebnis (Nr. 10 ./ Nr. 19)</b>	<b>42.283</b>	<b>38.343</b>	<b>5.027</b>
21	56, 57	Finanzerträge			
22	77	Finanzaufwendungen			
<b>23</b>		<b>Finanzergebnis (Nr. 21 bis Nr. 22)</b>			
<b>24</b>		<b>Ordentliches Ergebnis (Verwaltungsergebnis und Finanzergebnis Nr. 20 und Nr. 23)</b>	<b>42.283</b>	<b>38.343</b>	<b>5.027</b>
25	59	Außerordentliche Erträge			
26	79	Außerordentliche Aufwendungen			
<b>27</b>		<b>Außerordentliches Ergebnis (Nr. 25 ./ Nr. 26)</b>			
<b>28</b>		<b>Jahresergebnis vor internen Leistungsbeziehungen (ordentliches Ergebnis und außerordentliches Ergebnis Nr. 24 und Nr. 27)</b>	<b>42.283</b>	<b>38.343</b>	<b>5.027</b>
29		Erlöse der internen Leistungsbeziehungen			
30		Kosten der internen Leistungsbeziehungen			
<b>31</b>		<b>Ergebnis der internen Leistungsbeziehungen</b>			
<b>32</b>		<b>Jahresergebnis nach internen Leistungsbeziehungen</b>	<b>42.283</b>	<b>38.343</b>	<b>5.027</b>



## Haushaltsplan Steinbach

## Teilergebnishaushalt Kostenstelle 468000 Kinderspielplätze

Steinbach

<b>Produktbereich</b>	06	Kinder-/Jugend- und Familienhilfe
<b>Produktgruppe</b>	4600	Kindertagesstättenverwaltung
<b>Teilhaushalt</b>	46800	Kinderspielplätze
<b>Kostenstelle</b>	468000	Kinderspielplätze

Nr.	Bezeichnung	Ansatz 2021	Ansatz 2020	Ergebnis 2019
5460100	Erträge Auflös SOPO Invest vom öffentl Bereich	-6.670	-6.670	
6161000	Instandh. Gebäude, Außenanl. (Bauunterhaltung)	8.000	8.000	5.027
6620000	Abschr. Gebäude u. -einr., SachAnlag., InfrStrktV	24.098	21.803	
6645000	Abschr. auf Geschäftsausstattung	16.811	15.210	

## Haushaltsplan Steinbach

Teilergebnishaushalt Kostenstelle 468000 Kinderspielplätze					
Steinbach					
<b>Produktbereich</b>	06	Kinder-/Jugend- und Familienhilfe			
<b>Produktgruppe</b>	4600	Kindertagesstättenverwaltung			
<b>Teilhaushalt</b>	46800	Kinderspielplätze			
<b>Kostenstelle</b>	468000	Kinderspielplätze			
Nr.	Konten	Bezeichnung	Haushaltsansatz		Ergebnis des Jahresabschlusses 2019
			2021	2020	
		<b>Ordentliche Erträge</b>			
01	50	Privatrechtliche Leistungsentgelte			
02	51	Öffentlich-rechtliche Leistungsentgelte			
03	548-549	Kostensersatzleistungen und -erstattungen			
04	52	Bestandsveränderungen und aktivierte Eigenleistungen			
05	55	Steuern und steuerähnliche Erträge einschl. Erträge aus gesetzlichen Umlagen			
06	547	Erträge aus Transferleistungen			
07	540-543	Erträge aus Zuweisungen und Zuschüssen für lfd. Zwecke und allgemeine Umlagen			
08	546	Erträge aus der Auflösung von Sonderposten aus Investitionszuweisungen, -zuschüssen und Investitionsbeiträgen	-6.670	-6.670	
09	53	Sonstige ordentliche Erträge			
<b>10</b>		<b>Summe der ordentlichen Erträge (Nr. 1 bis 9)</b>	<b>-6.670</b>	<b>-6.670</b>	
		<b>Ordentliche Aufwendungen</b>			
11	62, 63, 640-643, 647-649, 65	Personalaufwendungen			
12	644-646	Versorgungsaufwendungen			
13	60, 61, 67-69	Aufwendungen für Sach- und Dienstleistungen	8.000	8.000	5.027
14	66	Abschreibungen	40.909	37.013	
15	71	Aufwendungen für Zuweisungen und Zuschüsse sowie besondere Finanzaufwendungen			
16	73	Steueraufwendungen einschl. Aufwendungen aus gesetzlichen Umlageverpflichtungen			
17	72	Transferaufwendungen			
18	70, 74, 76	Sonstige ordentliche Aufwendungen			
<b>19</b>		<b>Summe der ordentlichen Aufwendungen (Nr. 11 bis 18)</b>	<b>48.909</b>	<b>45.013</b>	<b>5.027</b>
<b>20</b>		<b>Verwaltungsergebnis (Nr. 10 ./ Nr. 19)</b>	<b>42.239</b>	<b>38.343</b>	<b>5.027</b>
21	56, 57	Finanzerträge			
22	77	Finanzaufwendungen			
<b>23</b>		<b>Finanzergebnis (Nr. 21 bis Nr. 22)</b>			
<b>24</b>		<b>Ordentliches Ergebnis (Verwaltungsergebnis und Finanzergebnis Nr. 20 und Nr. 23)</b>	<b>42.239</b>	<b>38.343</b>	<b>5.027</b>
25	59	Außerordentliche Erträge			
26	79	Außerordentliche Aufwendungen			
<b>27</b>		<b>Außerordentliches Ergebnis (Nr. 25 ./ Nr. 26)</b>			
<b>28</b>		<b>Jahresergebnis vor internen Leistungsbeziehungen (ordentliches Ergebnis und außerordentliches Ergebnis Nr. 24 und Nr. 27)</b>	<b>42.239</b>	<b>38.343</b>	<b>5.027</b>
29		Erlöse der internen Leistungsbeziehungen			
30		Kosten der internen Leistungsbeziehungen			
<b>31</b>		<b>Ergebnis der internen Leistungsbeziehungen</b>			
<b>32</b>		<b>Jahresergebnis nach internen Leistungsbeziehungen</b>	<b>42.239</b>	<b>38.343</b>	<b>5.027</b>

## Haushaltsplan Steinbach

Teilfinanzhaushalt Kostenstelle 468000 Kinderspielplätze							
Steinbach							
<b>Produktbereich</b>	06	Kinder-/Jugend- und Familienhilfe					
<b>Produktgruppe</b>	4600	Kindertagesstättenverwaltung					
<b>Teilhaushalt</b>	46800	Kinderspielplätze					
<b>Kostenstelle</b>	468000	Kinderspielplätze					
		Haushaltsansatz			Investitions- und Investitionsförderungsmaßnahmen		
Nr.	Bezeichnung	2021	Verpflichtungs-ermächtigungen	2020	Ergebnis des Jahresabschlusses 2019	Gesamt-auszahlungs-bedarf	davon bisher bereitgestellt
	<b>Einzahlungen aus Investitionstätigkeit</b>						
20	+ Einz. aus Investitionszuweis. und -zuschüssen sowie aus Investitionsbeiträgen						
21	+ Einz. aus Abgängen von Vermögensgegenständen des Sachanlagevermögens und des immateriellen Anlagevermögens						
22	+ Einz. aus Abgängen von Vermögensgegenständen des Finanzanlagevermögens						
	<b>Einzahlungen aus Finanzierungstätigkeit</b>						
31	+ Einz. aus der Aufnahme v. Krediten und wirtschaftlich vergleichbaren Vorgängen für Investitionen						
	<b>Summe</b>						
	<b>Auszahlungen aus Investitionstätigkeit</b>						
24	- Ausz. für den Erwerb von Grundstücken und Gebäuden						
25	- Ausz. für Baumaßnahmen					-120.000	-120.000
26	- Ausz. für Investitionen in das sonstige Sachanlagevermögen und immaterielle Anlagevermögen davon: Ausz. aus gewährten Investitionszuweisungen und -zuschüssen	-30.000		-50.000		-692.500	-602.500
27	- Ausz. für Investitionen in das Finanzanlagevermögen						
	<b>Auszahlungen aus Finanzierungstätigkeit</b>						
32	- Ausz. für die Tilgung von Krediten und wirtschaftlich vergleichbaren Vorgängen für Investitionen						
	<b>Summe</b>	<b>-30.000</b>		<b>-50.000</b>		<b>-812.500</b>	<b>-722.500</b>
	<b>Saldo (Einzahlungen ./ Auszahlungen)</b>	<b>-30.000</b>		<b>-50.000</b>		<b>-812.500</b>	<b>-722.500</b>

## Haushaltsplan Steinbach

### Investitionen Kostenstelle 468000 Kinderspielplätze

Steinbach

Nr. Bezeichnung	Jahres- ergebnis 2019	Ansatz 2020	Ansatz 2021	Verpflichtungs- Ermächtigungen	Finanzplan 2022	Finanzplan 2023 2024
468000-1 Versch. Freizeit- & Spielgeräte		-50.000	-30.000		-30.000	-30.000 -30.000

#### Erläuterungen

##### Versch. Freizeit- & Spielgeräte

###### 468000-1

2020 ist die Neugestaltung des Spielplatzes „Am Sportplatz“ für rund 50.000 € vorgesehen. Dafür stehen noch 30.000 € aus den Vorjahren zur Verfügung und der „übliche Ansatz“ (30.000 €) wird auf 50.000 € erhöht.

## Haushaltsplan Steinbach

Teilergebnishaushalt Produktbereich 07 Gesundheitsdienste					
Steinbach					
Nr.	Konten	Bezeichnung	Haushaltsansatz		Ergebnis des Jahresabschlusses 2019
			2021	2020	
		<b>Ordentliche Erträge</b>			
01	50	Privatrechtliche Leistungsentgelte			
02	51	Öffentlich-rechtliche Leistungsentgelte			
03	548-549	Kostensatzleistungen und -erstattungen			
04	52	Bestandsveränderungen und aktivierte Eigenleistungen			
05	55	Steuern und steuerähnliche Erträge einschl. Erträge aus gesetzlichen Umlagen			
06	547	Erträge aus Transferleistungen			
07	540-543	Erträge aus Zuweisungen und Zuschüssen für lfd. Zwecke und allgemeine Umlagen			
08	546	Erträge aus der Auflösung von Sonderposten aus Investitionszuweisungen, -zuschüssen und Investitionsbeiträgen			
09	53	Sonstige ordentliche Erträge			
<b>10</b>		<b>Summe der ordentlichen Erträge (Nr. 1 bis 9)</b>			
		<b>Ordentliche Aufwendungen</b>			
11	62, 63, 640-643, 647-649, 65	Personalaufwendungen			
12	644-646	Versorgungsaufwendungen			
13	60, 61, 67-69	Aufwendungen für Sach- und Dienstleistungen			
14	66	Abschreibungen			
15	71	Aufwendungen für Zuweisungen und Zuschüsse sowie besondere Finanzaufwendungen			
16	73	Steueraufwendungen einschl. Aufwendungen aus gesetzlichen Umlageverpflichtungen			
17	72	Transferaufwendungen			
18	70, 74, 76	Sonstige ordentliche Aufwendungen			
<b>19</b>		<b>Summe der ordentlichen Aufwendungen (Nr. 11 bis 18)</b>			
<b>20</b>		<b>Verwaltungsergebnis (Nr. 10 ./ Nr. 19)</b>			
21	56, 57	Finanzerträge			
22	77	Finanzaufwendungen			
<b>23</b>		<b>Finanzergebnis (Nr. 21 bis Nr. 22)</b>			
<b>24</b>		<b>Ordentliches Ergebnis (Verwaltungsergebnis und Finanzergebnis Nr. 20 und Nr. 23)</b>			
25	59	Außerordentliche Erträge			
26	79	Außerordentliche Aufwendungen			
<b>27</b>		<b>Außerordentliches Ergebnis (Nr. 25 ./ Nr. 26)</b>			
<b>28</b>		<b>Jahresergebnis vor internen Leistungsbeziehungen (ordentliches Ergebnis und außerordentliches Ergebnis Nr. 24 und Nr. 27)</b>			
29		Erlöse der internen Leistungsbeziehungen			
30		Kosten der internen Leistungsbeziehungen			
<b>31</b>		<b>Ergebnis der internen Leistungsbeziehungen</b>			
<b>32</b>		<b>Jahresergebnis nach internen Leistungsbeziehungen</b>			

## Haushaltsplan Steinbach

Teilergebnishaushalt Produktbereich 08 Sportförderung					
Steinbach					
Nr.	Konten	Bezeichnung	Haushaltsansatz		Ergebnis des Jahresabschlusses 2019
			2021	2020	
		<b>Ordentliche Erträge</b>			
01	50	Privatrechtliche Leistungsentgelte			
02	51	Öffentlich-rechtliche Leistungsentgelte	-8.500	-8.500	-6.348
03	548-549	Kostensersatzleistungen und -erstattungen			
04	52	Bestandsveränderungen und aktivierte Eigenleistungen			
05	55	Steuern und steuerähnliche Erträge einschl. Erträge aus gesetzlichen Umlagen			
06	547	Erträge aus Transferleistungen			
07	540-543	Erträge aus Zuweisungen und Zuschüssen für lfd. Zwecke und allgemeine Umlagen			-6.000
08	546	Erträge aus der Auflösung von Sonderposten aus Investitionszuweisungen, -zuschüssen und Investitionsbeiträgen	-5.323	-3.335	
09	53	Sonstige ordentliche Erträge	-111.020	-111.020	-109.020
<b>10</b>		<b>Summe der ordentlichen Erträge (Nr. 1 bis 9)</b>	<b>-124.843</b>	<b>-122.855</b>	<b>-121.368</b>
		<b>Ordentliche Aufwendungen</b>			
11	62, 63, 640-643, 647-649, 65	Personalaufwendungen	58.456	57.212	59.432
12	644-646	Versorgungsaufwendungen	4.244	4.154	4.217
13	60, 61, 67-69	Aufwendungen für Sach- und Dienstleistungen	139.095	127.445	153.266
14	66	Abschreibungen	70.262	69.260	
15	71	Aufwendungen für Zuweisungen und Zuschüsse sowie besondere Finanzaufwendungen	20.000	34.000	18.420
16	73	Steueraufwendungen einschl. Aufwendungen aus gesetzlichen Umlageverpflichtungen			
17	72	Transferaufwendungen			
18	70, 74, 76	Sonstige ordentliche Aufwendungen	400	400	272
<b>19</b>		<b>Summe der ordentlichen Aufwendungen (Nr. 11 bis 18)</b>	<b>292.457</b>	<b>292.471</b>	<b>235.607</b>
<b>20</b>		<b>Verwaltungsergebnis (Nr. 10 ./ Nr. 19)</b>	<b>167.614</b>	<b>169.616</b>	<b>114.239</b>
21	56, 57	Finanzerträge			
22	77	Finanzaufwendungen			
<b>23</b>		<b>Finanzergebnis (Nr. 21 bis Nr. 22)</b>			
<b>24</b>		<b>Ordentliches Ergebnis (Verwaltungsergebnis und Finanzergebnis Nr. 20 und Nr. 23)</b>	<b>167.614</b>	<b>169.616</b>	<b>114.239</b>
25	59	Außerordentliche Erträge			
26	79	Außerordentliche Aufwendungen			
<b>27</b>		<b>Außerordentliches Ergebnis (Nr. 25 ./ Nr. 26)</b>			
<b>28</b>		<b>Jahresergebnis vor internen Leistungsbeziehungen (ordentliches Ergebnis und außerordentliches Ergebnis Nr. 24 und Nr. 27)</b>	<b>167.614</b>	<b>169.616</b>	<b>114.239</b>
29		Erlöse der internen Leistungsbeziehungen			
30		Kosten der internen Leistungsbeziehungen			
<b>31</b>		<b>Ergebnis der internen Leistungsbeziehungen</b>			
<b>32</b>		<b>Jahresergebnis nach internen Leistungsbeziehungen</b>	<b>167.614</b>	<b>169.616</b>	<b>114.239</b>

## Haushaltsplan Steinbach

Teilergebnishaushalt Produktgruppe 5600 Eigene Sportstätten					
Steinbach					
Nr.	Konten	Bezeichnung	Haushaltsansatz		Ergebnis des Jahresabschlusses 2019
			2021	2020	
		<b>Ordentliche Erträge</b>			
01	50	Privatrechtliche Leistungsentgelte			
02	51	Öffentlich-rechtliche Leistungsentgelte	-8.500	-8.500	-6.348
03	548-549	Kostensersatzleistungen und -erstattungen			
04	52	Bestandsveränderungen und aktivierte Eigenleistungen			
05	55	Steuern und steuerähnliche Erträge einschl. Erträge aus gesetzlichen Umlagen			
06	547	Erträge aus Transferleistungen			
07	540-543	Erträge aus Zuweisungen und Zuschüssen für lfd. Zwecke und allgemeine Umlagen			-6.000
08	546	Erträge aus der Auflösung von Sonderposten aus Investitionszuweisungen, -zuschüssen und Investitionsbeiträgen	-5.323	-3.335	
09	53	Sonstige ordentliche Erträge	-111.020	-111.020	-109.020
<b>10</b>		<b>Summe der ordentlichen Erträge (Nr. 1 bis 9)</b>	<b>-124.843</b>	<b>-122.855</b>	<b>-121.368</b>
		<b>Ordentliche Aufwendungen</b>			
11	62, 63, 640-643, 647-649, 65	Personalaufwendungen	58.456	57.212	59.432
12	644-646	Versorgungsaufwendungen	4.244	4.154	4.217
13	60, 61, 67-69	Aufwendungen für Sach- und Dienstleistungen	139.095	127.445	153.266
14	66	Abschreibungen	70.262	69.260	
15	71	Aufwendungen für Zuweisungen und Zuschüsse sowie besondere Finanzaufwendungen	20.000	34.000	18.420
16	73	Steueraufwendungen einschl. Aufwendungen aus gesetzlichen Umlageverpflichtungen			
17	72	Transferaufwendungen			
18	70, 74, 76	Sonstige ordentliche Aufwendungen	400	400	272
<b>19</b>		<b>Summe der ordentlichen Aufwendungen (Nr. 11 bis 18)</b>	<b>292.457</b>	<b>292.471</b>	<b>235.607</b>
<b>20</b>		<b>Verwaltungsergebnis (Nr. 10 ./ Nr. 19)</b>	<b>167.614</b>	<b>169.616</b>	<b>114.239</b>
21	56, 57	Finanzerträge			
22	77	Finanzaufwendungen			
<b>23</b>		<b>Finanzergebnis (Nr. 21 bis Nr. 22)</b>			
<b>24</b>		<b>Ordentliches Ergebnis (Verwaltungsergebnis und Finanzergebnis Nr. 20 und Nr. 23)</b>	<b>167.614</b>	<b>169.616</b>	<b>114.239</b>
25	59	Außerordentliche Erträge			
26	79	Außerordentliche Aufwendungen			
<b>27</b>		<b>Außerordentliches Ergebnis (Nr. 25 ./ Nr. 26)</b>			
<b>28</b>		<b>Jahresergebnis vor internen Leistungsbeziehungen (ordentliches Ergebnis und außerordentliches Ergebnis Nr. 24 und Nr. 27)</b>	<b>167.614</b>	<b>169.616</b>	<b>114.239</b>
29		Erlöse der internen Leistungsbeziehungen			
30		Kosten der internen Leistungsbeziehungen			
<b>31</b>		<b>Ergebnis der internen Leistungsbeziehungen</b>			
<b>32</b>		<b>Jahresergebnis nach internen Leistungsbeziehungen</b>	<b>167.614</b>	<b>169.616</b>	<b>114.239</b>

## Haushaltsplan Steinbach

### Produktbeschreibung Teilhaushalt 56000 Verwaltung eigener Sportstätten

Steinbach

**Verantwortliche Organisationseinheit**

Bauamt

**Verantwortliche Person(en)**

Alexander Müller

Marco Gretschel (Vertretung)

<b>Zugeordnete Kostenstellen</b>		
	560000	Verwaltung eigener Sportstätten
	561000	Sportplatz
	561100	Sporthalle Altkönighalle
	562000	Schwimmbad
	790111	Sportförderung



## Haushaltsplan Steinbach

Teilergebnishaushalt Teilhaushalt 56000 Verwaltung eigener Sportstätten					
Steinbach					
Nr.	Konten	Bezeichnung	Haushaltsansatz		Ergebnis des Jahresabschlusses 2019
			2021	2020	
		<b>Ordentliche Erträge</b>			
01	50	Privatrechtliche Leistungsentgelte			
02	51	Öffentlich-rechtliche Leistungsentgelte	-8.500	-8.500	-6.348
03	548-549	Kostensersatzleistungen und -erstattungen			
04	52	Bestandsveränderungen und aktivierte Eigenleistungen			
05	55	Steuern und steuerähnliche Erträge einschl. Erträge aus gesetzlichen Umlagen			
06	547	Erträge aus Transferleistungen			
07	540-543	Erträge aus Zuweisungen und Zuschüssen für lfd. Zwecke und allgemeine Umlagen			-6.000
08	546	Erträge aus der Auflösung von Sonderposten aus Investitionszuweisungen, -zuschüssen und Investitionsbeiträgen	-5.323	-3.335	
09	53	Sonstige ordentliche Erträge	-111.020	-111.020	-109.020
<b>10</b>		<b>Summe der ordentlichen Erträge (Nr. 1 bis 9)</b>	<b>-124.843</b>	<b>-122.855</b>	<b>-121.368</b>
		<b>Ordentliche Aufwendungen</b>			
11	62, 63, 640-643, 647-649, 65	Personalaufwendungen	58.456	57.212	59.432
12	644-646	Versorgungsaufwendungen	4.244	4.154	4.217
13	60, 61, 67-69	Aufwendungen für Sach- und Dienstleistungen	139.095	127.445	153.266
14	66	Abschreibungen	70.262	69.260	
15	71	Aufwendungen für Zuweisungen und Zuschüsse sowie besondere Finanzaufwendungen	20.000	34.000	18.420
16	73	Steueraufwendungen einschl. Aufwendungen aus gesetzlichen Umlageverpflichtungen			
17	72	Transferaufwendungen			
18	70, 74, 76	Sonstige ordentliche Aufwendungen	400	400	272
<b>19</b>		<b>Summe der ordentlichen Aufwendungen (Nr. 11 bis 18)</b>	<b>292.457</b>	<b>292.471</b>	<b>235.607</b>
<b>20</b>		<b>Verwaltungsergebnis (Nr. 10 ./ Nr. 19)</b>	<b>167.614</b>	<b>169.616</b>	<b>114.239</b>
21	56, 57	Finanzerträge			
22	77	Finanzaufwendungen			
<b>23</b>		<b>Finanzergebnis (Nr. 21 bis Nr. 22)</b>			
<b>24</b>		<b>Ordentliches Ergebnis (Verwaltungsergebnis und Finanzergebnis Nr. 20 und Nr. 23)</b>	<b>167.614</b>	<b>169.616</b>	<b>114.239</b>
25	59	Außerordentliche Erträge			
26	79	Außerordentliche Aufwendungen			
<b>27</b>		<b>Außerordentliches Ergebnis (Nr. 25 ./ Nr. 26)</b>			
<b>28</b>		<b>Jahresergebnis vor internen Leistungsbeziehungen (ordentliches Ergebnis und außerordentliches Ergebnis Nr. 24 und Nr. 27)</b>	<b>167.614</b>	<b>169.616</b>	<b>114.239</b>
29		Erlöse der internen Leistungsbeziehungen			
30		Kosten der internen Leistungsbeziehungen			
<b>31</b>		<b>Ergebnis der internen Leistungsbeziehungen</b>			
<b>32</b>		<b>Jahresergebnis nach internen Leistungsbeziehungen</b>	<b>167.614</b>	<b>169.616</b>	<b>114.239</b>

## Haushaltsplan Steinbach

### Teilergebnishaushalt Kostenstelle 560000 Verwaltung eigener Sportstätten

Steinbach

<b>Produktbereich</b>	08	Sportförderung
<b>Produktgruppe</b>	5600	Eigene Sportstätten
<b>Teilhaushalt</b>	56000	Verwaltung eigener Sportstätten
<b>Kostenstelle</b>	560000	Verwaltung eigener Sportstätten

Nr.	Bezeichnung	Ansatz 2021	Ansatz 2020	Ergebnis 2019
5300100	Nebenerlöse aus Vermietung und Verpachtung	-109.020	-109.020	-109.020
6620000	Abschr. Gebäude u. -einr., SachAnlag., InfrStrktV	2.520	2.520	

## Haushaltsplan Steinbach

## Teilergebnishaushalt Kostenstelle 560000 Verwaltung eigener Sportstätten

Steinbach

<b>Produktbereich</b>	08	Sportförderung
<b>Produktgruppe</b>	5600	Eigene Sportstätten
<b>Teilhaushalt</b>	56000	Verwaltung eigener Sportstätten
<b>Kostenstelle</b>	560000	Verwaltung eigener Sportstätten

		Haushaltsansatz			
Nr.	Konten	Bezeichnung	2021	2020	Ergebnis des Jahresabschlusses 2019
		<b>Ordentliche Erträge</b>			
01	50	Privatrechtliche Leistungsentgelte			
02	51	Öffentlich-rechtliche Leistungsentgelte			
03	548-549	Kostensersatzleistungen und -erstattungen			
04	52	Bestandsveränderungen und aktivierte Eigenleistungen			
05	55	Steuern und steuerähnliche Erträge einschl. Erträge aus gesetzlichen Umlagen			
06	547	Erträge aus Transferleistungen			
07	540-543	Erträge aus Zuweisungen und Zuschüssen für lfd. Zwecke und allgemeine Umlagen			
08	546	Erträge aus der Auflösung von Sonderposten aus Investitionszuweisungen, -zuschüssen und Investitionsbeiträgen			
09	53	Sonstige ordentliche Erträge	-109.020	-109.020	-109.020
<b>10</b>		<b>Summe der ordentlichen Erträge (Nr. 1 bis 9)</b>	<b>-109.020</b>	<b>-109.020</b>	<b>-109.020</b>
		<b>Ordentliche Aufwendungen</b>			
11	62, 63, 640-643, 647-649, 65	Personalaufwendungen			
12	644-646	Versorgungsaufwendungen			
13	60, 61, 67-69	Aufwendungen für Sach- und Dienstleistungen			
14	66	Abschreibungen	2.520	2.520	
15	71	Aufwendungen für Zuweisungen und Zuschüsse sowie besondere Finanzaufwendungen			
16	73	Steueraufwendungen einschl. Aufwendungen aus gesetzlichen Umlageverpflichtungen			
17	72	Transferaufwendungen			
18	70, 74, 76	Sonstige ordentliche Aufwendungen			
<b>19</b>		<b>Summe der ordentlichen Aufwendungen (Nr. 11 bis 18)</b>	<b>2.520</b>	<b>2.520</b>	
<b>20</b>		<b>Verwaltungsergebnis (Nr. 10 ./ Nr. 19)</b>	<b>-106.500</b>	<b>-106.500</b>	<b>-109.020</b>
21	56, 57	Finanzerträge			
22	77	Finanzaufwendungen			
<b>23</b>		<b>Finanzergebnis (Nr. 21 bis Nr. 22)</b>			
<b>24</b>		<b>Ordentliches Ergebnis (Verwaltungsergebnis und Finanzergebnis Nr. 20 und Nr. 23)</b>	<b>-106.500</b>	<b>-106.500</b>	<b>-109.020</b>
25	59	Außerordentliche Erträge			
26	79	Außerordentliche Aufwendungen			
<b>27</b>		<b>Außerordentliches Ergebnis (Nr. 25 ./ Nr. 26)</b>			
<b>28</b>		<b>Jahresergebnis vor internen Leistungsbeziehungen (ordentliches Ergebnis und außerordentliches Ergebnis Nr. 24 und Nr. 27)</b>	<b>-106.500</b>	<b>-106.500</b>	<b>-109.020</b>
29		Erlöse der internen Leistungsbeziehungen			
30		Kosten der internen Leistungsbeziehungen			
<b>31</b>		<b>Ergebnis der internen Leistungsbeziehungen</b>			
<b>32</b>		<b>Jahresergebnis nach internen Leistungsbeziehungen</b>	<b>-106.500</b>	<b>-106.500</b>	<b>-109.020</b>

## Haushaltsplan Steinbach

Teilfinanzhaushalt Kostenstelle 560000 Verwaltung eigener Sportstätten							
Steinbach							
<b>Produktbereich</b>	08	Sportförderung					
<b>Produktgruppe</b>	5600	Eigene Sportstätten					
<b>Teilhaushalt</b>	56000	Verwaltung eigener Sportstätten					
<b>Kostenstelle</b>	560000	Verwaltung eigener Sportstätten					
		Haushaltsansatz			Investitions- und Investitionsförderungsmaßnahmen		
Nr.	Bezeichnung	2021	Verpflichtungs-ermächtigungen	2020	Ergebnis des Jahresabschlusses 2019	Gesamtauszahlungsbedarf	davon bisher bereitgestellt
	<b>Einzahlungen aus Investitionstätigkeit</b>						
20	+ Einz. aus Investitionszuweis. und -zuschüssen sowie aus Investitionsbeiträgen						
21	+ Einz. aus Abgängen von Vermögensgegenständen des Sachanlagevermögens und des immateriellen Anlagevermögens						
22	+ Einz. aus Abgängen von Vermögensgegenständen des Finanzanlagevermögens						
	<b>Einzahlungen aus Finanzierungstätigkeit</b>						
31	+ Einz. aus der Aufnahme v. Krediten und wirtschaftlich vergleichbaren Vorgängen für Investitionen						
	<b>Summe</b>						
	<b>Auszahlungen aus Investitionstätigkeit</b>						
24	- Ausz. für den Erwerb von Grundstücken und Gebäuden						
25	- Ausz. für Baumaßnahmen					-37.800	-37.800
26	- Ausz. für Investitionen in das sonstige Sachanlagevermögen und immaterielle Anlagevermögen davon: Ausz. aus gewährten Investitionszuweisungen und -zuschüssen					-30.000	-30.000
27	- Ausz. für Investitionen in das Finanzanlagevermögen						
	<b>Auszahlungen aus Finanzierungstätigkeit</b>						
32	- Ausz. für die Tilgung von Krediten und wirtschaftlich vergleichbaren Vorgängen für Investitionen						
	<b>Summe</b>					<b>-67.800</b>	<b>-67.800</b>
	<b>Saldo (Einzahlungen ./ Auszahlungen)</b>					<b>-67.800</b>	<b>-67.800</b>

## Haushaltsplan Steinbach

Teilergebnishaushalt Kostenstelle 561000 Sportplatz				
Steinbach				
<b>Produktbereich</b>	08	Sportförderung		
<b>Produktgruppe</b>	5600	Eigene Sportstätten		
<b>Teilhaushalt</b>	56000	Verwaltung eigener Sportstätten		
<b>Kostenstelle</b>	561000	Sportplatz		
Nr.	Bezeichnung	Ansatz 2021	Ansatz 2020	Ergebnis 2019
5110000	öffentlich rechtliche Benutzungsgebühren	-500	-500	-427
5460100	Erträge Auflös SOPO Invest vom öffentl Bereich	-3.335	-3.335	
6051000	Strom	7.600	4.600	7.325
6052000	Gas	1.000	1.500	-4.371
6055000	Treibstoffe	1.000	1.000	726
6056000	Wasser	11.500	5.000	11.399
6057000	Abwasser	3.300	2.800	2.388
6061000	Materialaufw. für Gebäude u. Außenanlagen	3.500	3.500	
6070000	Aufw. für Berufskleidung, Arbeitsschutzmittel	200	200	
6081000	Reinigungsmaterial	200	200	
6161000	Instandh. Gebäude, Außenanl. (Bauunterhaltung)	5.000	5.000	9.886
6162000	Instandh. von techn. Anlagen in Betriebsbauten	2.500	2.500	1.786
6163000	Instandh. von Einrichtungen und Ausstattungen	3.000	3.000	2.016
6163010	Instandhaltung Sportgeräte	1.000	1.000	323
6164000	Instandhaltung von Fahrzeugen	1.000	1.000	100
6166000	Wartungskosten	250	250	
6171000	Aufwendungen für Fremdensorgung	3.540	3.540	3.540
6173000	Fremdreinigung	500	500	
6173001	Straßenreinigung	685	685	683
6201000	Entgelt Beschäftigte (einschl. Zulagen)	24.392	23.873	24.638
6401000	AG-Anteil zur Sozialvers. Entgeltbereich	4.836	4.733	5.079
6451000	Auf. an Verso.kassen f. tarifl. Beschäftigte	2.122	2.077	2.108
6620000	Abschr. Gebäude u. -einr., SachAnlag., InfrStrktV	32.471	31.986	
6900100	Beiträge f. gebäudebezogene Versicherungen	5.500	5.000	4.838
6901000	Kfz-Versicherungsbeiträge	800	800	748
6990200	pauschale Einsparungsvorgabe	-5.000	-5.000	
7030000	Kfz-Steuer	400	400	272
<b>Erläuterungen</b>				
<b>Erläuterungen zu Sachkonto 6056000</b>				
Mehrverbrauch 2020				

## Haushaltsplan Steinbach

Teilergebnishaushalt Kostenstelle 561000 Sportplatz					
Steinbach					
<b>Produktbereich</b>	08	Sportförderung			
<b>Produktgruppe</b>	5600	Eigene Sportstätten			
<b>Teilhaushalt</b>	56000	Verwaltung eigener Sportstätten			
<b>Kostenstelle</b>	561000	Sportplatz			
		Haushaltsansatz			
Nr.	Konten	Bezeichnung	2021	2020	Ergebnis des Jahresabschlusses 2019
<b>Ordentliche Erträge</b>					
01	50	Privatrechtliche Leistungsentgelte			
02	51	Öffentlich-rechtliche Leistungsentgelte	-500	-500	-427
03	548-549	Kostensersatzleistungen und -erstattungen			
04	52	Bestandsveränderungen und aktivierte Eigenleistungen			
05	55	Steuern und steuerähnliche Erträge einschl. Erträge aus gesetzlichen Umlagen			
06	547	Erträge aus Transferleistungen			
07	540-543	Erträge aus Zuweisungen und Zuschüssen für lfd. Zwecke und allgemeine Umlagen			
08	546	Erträge aus der Auflösung von Sonderposten aus Investitionszuweisungen, -zuschüssen und Investitionsbeiträgen	-3.335	-3.335	
09	53	Sonstige ordentliche Erträge			
<b>10</b>		<b>Summe der ordentlichen Erträge (Nr. 1 bis 9)</b>	<b>-3.835</b>	<b>-3.835</b>	<b>-427</b>
<b>Ordentliche Aufwendungen</b>					
11	62, 63, 640-643, 647-649, 65	Personalaufwendungen	29.228	28.606	29.716
12	644-646	Versorgungsaufwendungen	2.122	2.077	2.108
13	60, 61, 67-69	Aufwendungen für Sach- und Dienstleistungen	47.075	37.075	41.388
14	66	Abschreibungen	32.471	31.986	
15	71	Aufwendungen für Zuweisungen und Zuschüsse sowie besondere Finanzaufwendungen			
16	73	Steueraufwendungen einschl. Aufwendungen aus gesetzlichen Umlageverpflichtungen			
17	72	Transferaufwendungen			
18	70, 74, 76	Sonstige ordentliche Aufwendungen	400	400	272
<b>19</b>		<b>Summe der ordentlichen Aufwendungen (Nr. 11 bis 18)</b>	<b>111.296</b>	<b>100.144</b>	<b>73.485</b>
<b>20</b>		<b>Verwaltungsergebnis (Nr. 10 ./ Nr. 19)</b>	<b>107.461</b>	<b>96.309</b>	<b>73.058</b>
21	56, 57	Finanzerträge			
22	77	Finanzaufwendungen			
<b>23</b>		<b>Finanzergebnis (Nr. 21 bis Nr. 22)</b>			
<b>24</b>		<b>Ordentliches Ergebnis (Verwaltungsergebnis und Finanzergebnis Nr. 20 und Nr. 23)</b>	<b>107.461</b>	<b>96.309</b>	<b>73.058</b>
25	59	Außerordentliche Erträge			
26	79	Außerordentliche Aufwendungen			
<b>27</b>		<b>Außerordentliches Ergebnis (Nr. 25 ./ Nr. 26)</b>			
<b>28</b>		<b>Jahresergebnis vor internen Leistungsbeziehungen (ordentliches Ergebnis und außerordentliches Ergebnis Nr. 24 und Nr. 27)</b>	<b>107.461</b>	<b>96.309</b>	<b>73.058</b>
29		Erlöse der internen Leistungsbeziehungen			
30		Kosten der internen Leistungsbeziehungen			
<b>31</b>		<b>Ergebnis der internen Leistungsbeziehungen</b>			
<b>32</b>		<b>Jahresergebnis nach internen Leistungsbeziehungen</b>	<b>107.461</b>	<b>96.309</b>	<b>73.058</b>

## Haushaltsplan Steinbach

Teilfinanzhaushalt Kostenstelle 561000 Sportplatz							
Steinbach							
<b>Produktbereich</b>	08	Sportförderung					
<b>Produktgruppe</b>	5600	Eigene Sportstätten					
<b>Teilhaushalt</b>	56000	Verwaltung eigener Sportstätten					
<b>Kostenstelle</b>	561000	Sportplatz					
		Haushaltsansatz			Investitions- und Investitionsförderungsmaßnahmen		
Nr.	Bezeichnung	2021	Verpflichtungs-ermächtigungen	2020	Ergebnis des Jahresabschlusses 2019	Gesamt-auszahlungs-bedarf	davon bisher bereitgestellt
	<b>Einzahlungen aus Investitionstätigkeit</b>						
20	+ Einz. aus Investitionszuweis. und -zuschüssen sowie aus Investitionsbeiträgen				4.000		
21	+ Einz. aus Abgängen von Vermögensgegenständen des Sachanlagevermögens und des immateriellen Anlagevermögens			6.000			
22	+ Einz. aus Abgängen von Vermögensgegenständen des Finanzanlagevermögens						
	<b>Einzahlungen aus Finanzierungstätigkeit</b>						
31	+ Einz. aus der Aufnahme v. Krediten und wirtschaftlich vergleichbaren Vorgängen für Investitionen						
	<b>Summe</b>			<b>6.000</b>	<b>4.000</b>		
	<b>Auszahlungen aus Investitionstätigkeit</b>						
24	- Ausz. für den Erwerb von Grundstücken und Gebäuden						
25	- Ausz. für Baumaßnahmen					-571.796	-571.796
26	- Ausz. für Investitionen in das sonstige Sachanlagevermögen und immaterielle Anlagevermögen davon: Ausz. aus gewährten Investitionszuweisungen und -zuschüssen	-2.000		-26.000	-2.380	-68.000	-62.000
27	- Ausz. für Investitionen in das Finanzanlagevermögen						
	<b>Auszahlungen aus Finanzierungstätigkeit</b>						
32	- Ausz. für die Tilgung von Krediten und wirtschaftlich vergleichbaren Vorgängen für Investitionen						
	<b>Summe</b>	<b>-2.000</b>		<b>-26.000</b>	<b>-2.380</b>	<b>-639.796</b>	<b>-633.796</b>
	<b>Saldo (Einzahlungen ./ Auszahlungen)</b>	<b>-2.000</b>		<b>-20.000</b>	<b>1.620</b>	<b>-639.796</b>	<b>-633.796</b>

## Haushaltsplan Steinbach

### Investitionen Kostenstelle 561000 Sportplatz

Steinbach

Nr. Bezeichnung	Jahres- ergebnis 2019	Ansatz 2020	Ansatz 2021	Verpflichtungs- Ermächtigungen	Finanzplan 2022	Finanzplan 2023 2024
561000-1 Maschinen und Geräte		-2.000	-2.000		-2.000	-2.000 -2.000
561000-6 Flutlichtanlage Zuschuss		6.000				
561000-7 Flutlichtanlage		-24.000				

#### Erläuterungen

##### Maschinen und Geräte

###### 561000-1

Es müssen neue Kleingeräte, wie Rasenmäher und ähnliche Geräte angeschafft werden



## Haushaltsplan Steinbach

## Teilergebnishaushalt Kostenstelle 561100 Sporthalle Altkönighalle

Steinbach

<b>Produktbereich</b>	08	Sportförderung
<b>Produktgruppe</b>	5600	Eigene Sportstätten
<b>Teilhaushalt</b>	56000	Verwaltung eigener Sportstätten
<b>Kostenstelle</b>	561100	Sporthalle Altkönighalle

Nr.	Bezeichnung	Ansatz 2021	Ansatz 2020	Ergebnis 2019
5110000	öffentlich rechtliche Benutzungsgebühren	-8.000	-8.000	-5.921
5300100	Nebenerlöse aus Vermietung und Verpachtung	-2.000	-2.000	
5460100	Erträge Auflös SOPO Invest vom öffentl Bereich	-1.988		
6051000	Strom	12.650	14.000	11.907
6052000	Gas	18.000	18.000	17.771
6056000	Wasser	1.100	1.100	784
6057000	Abwasser	700	700	508
6061000	Materialaufw. für Gebäude u. Außenanlagen	1.300	1.300	
6062000	Materialaufw. für techn. Anlagen in Betriebsbauten			177
6063000	Materialaufw. für Einrichtungen und Ausstattungen	6.000	6.000	
6081000	Reinigungsmaterial	200	200	
6139000	sonstige weitere Fremdleistungen			155
6161000	Instandh. Gebäude, Außenanl. (Bauunterhaltung)	5.000	5.000	5.463
6162000	Instandh. von techn. Anlagen in Betriebsbauten	3.000	3.000	10.490
6163000	Instandh. von Einrichtungen und Ausstattungen	1.000	1.000	3.258
6163010	Instandhaltung Sportgeräte	1.500	1.500	3.434
6166000	Wartungskosten	1.500	1.500	4.751
6173000	Fremdreinigung	34.000	31.000	33.023
6201000	Entgelt Beschäftigte (einschl. Zulagen)	24.392	23.873	24.637
6401000	AG-Anteil zur Sozialvers. Entgeltbereich	4.836	4.733	5.078
6451000	Auf. an Verso.kassen f. tarifl. Beschäftigte	2.122	2.077	2.108
6620000	Abschr. Gebäude u. -einr. , SachAnlag., InfrStrktV	34.064	33.565	
6645000	Abschr. auf Geschäftsausstattung	1.207	1.189	
6831010	Tv- , Rundfunk- und Kabelanschluss	70	70	70
6832000	Telefonkosten			165
6900100	Beiträge f. gebäudebezogene Versicherungen	16.000	16.000	12.904
6990200	pauschale Einsparungsvorgabe	-11.000	-11.000	

**Erläuterungen****Erläuterungen zu Sachkonto 5110000**

Erträge aus der Beteiligung der Vereine.

**Erläuterungen zu Sachkonto 6051000**

Mehrkosten für Ökostrom ab 2021.

**Erläuterungen zu Sachkonto 6063000**

Ersatzbeschaffung neuer Stühle für die Altkönighalle

**Erläuterungen zu Sachkonto 6173000**

Anpassung an die Ergebnisse aus den Vorjahren.

**Erläuterungen zu Sachkonto 6900100**

Erhöhung der Beiträge.

## Haushaltsplan Steinbach

Teilergebnishaushalt Kostenstelle 561100 Sporthalle Altkönighalle					
Steinbach					
<b>Produktbereich</b>	08	Sportförderung			
<b>Produktgruppe</b>	5600	Eigene Sportstätten			
<b>Teilhaushalt</b>	56000	Verwaltung eigener Sportstätten			
<b>Kostenstelle</b>	561100	Sporthalle Altkönighalle			
Nr.	Konten	Bezeichnung	Haushaltsansatz		Ergebnis des Jahresabschlusses 2019
			2021	2020	
		<b>Ordentliche Erträge</b>			
01	50	Privatrechtliche Leistungsentgelte			
02	51	Öffentlich-rechtliche Leistungsentgelte	-8.000	-8.000	-5.921
03	548-549	Kostensersatzleistungen und -erstattungen			
04	52	Bestandsveränderungen und aktivierte Eigenleistungen			
05	55	Steuern und steuerähnliche Erträge einschl. Erträge aus gesetzlichen Umlagen			
06	547	Erträge aus Transferleistungen			
07	540-543	Erträge aus Zuweisungen und Zuschüssen für lfd. Zwecke und allgemeine Umlagen			
08	546	Erträge aus der Auflösung von Sonderposten aus Investitionszuweisungen, -zuschüssen und Investitionsbeiträgen	-1.988		
09	53	Sonstige ordentliche Erträge	-2.000	-2.000	
<b>10</b>		<b>Summe der ordentlichen Erträge (Nr. 1 bis 9)</b>	<b>-11.988</b>	<b>-10.000</b>	<b>-5.921</b>
		<b>Ordentliche Aufwendungen</b>			
11	62, 63, 640-643, 647-649, 65	Personalaufwendungen	29.228	28.606	29.716
12	644-646	Versorgungsaufwendungen	2.122	2.077	2.108
13	60, 61, 67-69	Aufwendungen für Sach- und Dienstleistungen	91.020	89.370	104.861
14	66	Abschreibungen	35.271	34.754	
15	71	Aufwendungen für Zuweisungen und Zuschüsse sowie besondere Finanzaufwendungen			
16	73	Steueraufwendungen einschl. Aufwendungen aus gesetzlichen Umlageverpflichtungen			
17	72	Transferaufwendungen			
18	70, 74, 76	Sonstige ordentliche Aufwendungen			
<b>19</b>		<b>Summe der ordentlichen Aufwendungen (Nr. 11 bis 18)</b>	<b>157.641</b>	<b>154.807</b>	<b>136.684</b>
<b>20</b>		<b>Verwaltungsergebnis (Nr. 10 ./ Nr. 19)</b>	<b>145.653</b>	<b>144.807</b>	<b>130.763</b>
21	56, 57	Finanzerträge			
22	77	Finanzaufwendungen			
<b>23</b>		<b>Finanzergebnis (Nr. 21 bis Nr. 22)</b>			
<b>24</b>		<b>Ordentliches Ergebnis (Verwaltungsergebnis und Finanzergebnis Nr. 20 und Nr. 23)</b>	<b>145.653</b>	<b>144.807</b>	<b>130.763</b>
25	59	Außerordentliche Erträge			
26	79	Außerordentliche Aufwendungen			
<b>27</b>		<b>Außerordentliches Ergebnis (Nr. 25 ./ Nr. 26)</b>			
<b>28</b>		<b>Jahresergebnis vor internen Leistungsbeziehungen (ordentliches Ergebnis und außerordentliches Ergebnis Nr. 24 und Nr. 27)</b>	<b>145.653</b>	<b>144.807</b>	<b>130.763</b>
29		Erlöse der internen Leistungsbeziehungen			
30		Kosten der internen Leistungsbeziehungen			
<b>31</b>		<b>Ergebnis der internen Leistungsbeziehungen</b>			
<b>32</b>		<b>Jahresergebnis nach internen Leistungsbeziehungen</b>	<b>145.653</b>	<b>144.807</b>	<b>130.763</b>

## Haushaltsplan Steinbach

Teilfinanzhaushalt Kostenstelle 561100 Sporthalle Altkönighalle							
Steinbach							
<b>Produktbereich</b>	08	Sportförderung					
<b>Produktgruppe</b>	5600	Eigene Sportstätten					
<b>Teilhaushalt</b>	56000	Verwaltung eigener Sportstätten					
<b>Kostenstelle</b>	561100	Sporthalle Altkönighalle					
		Haushaltsansatz			Investitions- und Investitionsförderungsmaßnahmen		
Nr.	Bezeichnung	2021	Verpflichtungs-ermächtigungen	2020	Ergebnis des Jahresabschlusses 2019	Gesamt-auszahlungs-bedarf	davon bisher bereitgestellt
	<b>Einzahlungen aus Investitionstätigkeit</b>						
20	+ Einz. aus Investitionszuweis. und -zuschüssen sowie aus Investitionsbeiträgen						
21	+ Einz. aus Abgängen von Vermögensgegenständen des Sachanlagevermögens und des immateriellen Anlagevermögens						
22	+ Einz. aus Abgängen von Vermögensgegenständen des Finanzanlagevermögens						
	<b>Einzahlungen aus Finanzierungstätigkeit</b>						
31	+ Einz. aus der Aufnahme v. Krediten und wirtschaftlich vergleichbaren Vorgängen für Investitionen						
	<b>Summe</b>						
	<b>Auszahlungen aus Investitionstätigkeit</b>						
24	- Ausz. für den Erwerb von Grundstücken und Gebäuden				-17.729	-355.000	-355.000
25	- Ausz. für Baumaßnahmen					-20.000	-20.000
26	- Ausz. für Investitionen in das sonstige Sachanlagevermögen und immaterielle Anlagevermögen davon: Ausz. aus gewährten Investitionszuweisungen und -zuschüssen	-10.000				-95.000	-85.000
27	- Ausz. für Investitionen in das Finanzanlagevermögen						
	<b>Auszahlungen aus Finanzierungstätigkeit</b>						
32	- Ausz. für die Tilgung von Krediten und wirtschaftlich vergleichbaren Vorgängen für Investitionen						
	<b>Summe</b>	<b>-10.000</b>			<b>-17.729</b>	<b>-470.000</b>	<b>-460.000</b>
	<b>Saldo (Einzahlungen ./ Auszahlungen)</b>	<b>-10.000</b>			<b>-17.729</b>	<b>-470.000</b>	<b>-460.000</b>

## Haushaltsplan Steinbach

### Investitionen Kostenstelle 561100 Sporthalle Altkönighalle

Steinbach

Nr. Bezeichnung	Jahres- ergebnis 2019	Ansatz 2020	Ansatz 2021	Verpflichtungs- Ermächtigungen	Finanzplan 2022	Finanzplan 2023 2024
561100-2 Sportgeräte			-10.000			-10.000
561100-5 Energetische Maßnahmen	-17.729					

## Haushaltsplan Steinbach

## Teilergebnishaushalt Kostenstelle 790111 Sportförderung

Steinbach

<b>Produktbereich</b>	08	Sportförderung
<b>Produktgruppe</b>	5600	Eigene Sportstätten
<b>Teilhaushalt</b>	56000	Verwaltung eigener Sportstätten
<b>Kostenstelle</b>	790111	Sportförderung

Nr.	Bezeichnung	Ansatz 2021	Ansatz 2020	Ergebnis 2019
5410310	Bedarfszuw. d Landes nach LAG, Landesausgleichsst.			-6.000
6131000	Aufw. Entsch. ehrenamtl. Tätige			3.710
6139000	sonstige weitere Fremdleistungen			75
6779000	Aufw. für andere Beratungsleistungen			1.610
6869000	sonst. Aufwendungen für Repräsentation	2.000	2.000	1.622
6990200	pauschale Einsparungsvorgabe	-1.000	-1.000	
7124000	Zuw. für lfd. Zwecke an sonstigen öffentl. Bereich	20.000	34.000	18.420

## Erläuterungen

## Erläuterungen zu Sachkonto 7124000

Betriebskosten Sporthalle Geschwister-Scholl-Schule. Einmalig mussten in 2020 Spitzabrechnung und Vorausleistungen bezahlt werden.

## Haushaltsplan Steinbach

Teilergebnishaushalt Kostenstelle 790111 Sportförderung					
Steinbach					
<b>Produktbereich</b>	08	Sportförderung			
<b>Produktgruppe</b>	5600	Eigene Sportstätten			
<b>Teilhaushalt</b>	56000	Verwaltung eigener Sportstätten			
<b>Kostenstelle</b>	790111	Sportförderung			
		Haushaltsansatz			
Nr.	Konten	Bezeichnung	2021	2020	Ergebnis des Jahresabschlusses 2019
<b>Ordentliche Erträge</b>					
01	50	Privatrechtliche Leistungsentgelte			
02	51	Öffentlich-rechtliche Leistungsentgelte			
03	548-549	Kostensersatzleistungen und -erstattungen			
04	52	Bestandsveränderungen und aktivierte Eigenleistungen			
05	55	Steuern und steuerähnliche Erträge einschl. Erträge aus gesetzlichen Umlagen			
06	547	Erträge aus Transferleistungen			
07	540-543	Erträge aus Zuweisungen und Zuschüssen für lfd. Zwecke und allgemeine Umlagen			-6.000
08	546	Erträge aus der Auflösung von Sonderposten aus Investitionszuweisungen, -zuschüssen und Investitionsbeiträgen			
09	53	Sonstige ordentliche Erträge			
<b>10</b>		<b>Summe der ordentlichen Erträge (Nr. 1 bis 9)</b>			<b>-6.000</b>
<b>Ordentliche Aufwendungen</b>					
11	62, 63, 640-643, 647-649, 65	Personalaufwendungen			
12	644-646	Versorgungsaufwendungen			
13	60, 61, 67-69	Aufwendungen für Sach- und Dienstleistungen	1.000	1.000	7.018
14	66	Abschreibungen			
15	71	Aufwendungen für Zuweisungen und Zuschüsse sowie besondere Finanzaufwendungen	20.000	34.000	18.420
16	73	Steueraufwendungen einschl. Aufwendungen aus gesetzlichen Umlageverpflichtungen			
17	72	Transferaufwendungen			
18	70, 74, 76	Sonstige ordentliche Aufwendungen			
<b>19</b>		<b>Summe der ordentlichen Aufwendungen (Nr. 11 bis 18)</b>	<b>21.000</b>	<b>35.000</b>	<b>25.438</b>
<b>20</b>		<b>Verwaltungsergebnis (Nr. 10 ./ Nr. 19)</b>	<b>21.000</b>	<b>35.000</b>	<b>19.438</b>
21	56, 57	Finanzerträge			
22	77	Finanzaufwendungen			
<b>23</b>		<b>Finanzergebnis (Nr. 21 bis Nr. 22)</b>			
<b>24</b>		<b>Ordentliches Ergebnis (Verwaltungsergebnis und Finanzergebnis Nr. 20 und Nr. 23)</b>	<b>21.000</b>	<b>35.000</b>	<b>19.438</b>
25	59	Außerordentliche Erträge			
26	79	Außerordentliche Aufwendungen			
<b>27</b>		<b>Außerordentliches Ergebnis (Nr. 25 ./ Nr. 26)</b>			
<b>28</b>		<b>Jahresergebnis vor internen Leistungsbeziehungen (ordentliches Ergebnis und außerordentliches Ergebnis Nr. 24 und Nr. 27)</b>	<b>21.000</b>	<b>35.000</b>	<b>19.438</b>
29		Erlöse der internen Leistungsbeziehungen			
30		Kosten der internen Leistungsbeziehungen			
<b>31</b>		<b>Ergebnis der internen Leistungsbeziehungen</b>			
<b>32</b>		<b>Jahresergebnis nach internen Leistungsbeziehungen</b>	<b>21.000</b>	<b>35.000</b>	<b>19.438</b>

## Haushaltsplan Steinbach

Teilfinanzhaushalt Kostenstelle 790111 Sportförderung							
Steinbach							
<b>Produktbereich</b>	08	Sportförderung					
<b>Produktgruppe</b>	5600	Eigene Sportstätten					
<b>Teilhaushalt</b>	56000	Verwaltung eigener Sportstätten					
<b>Kostenstelle</b>	790111	Sportförderung					
		Haushaltsansatz			Investitions- und Investitionsförderungsmaßnahmen		
Nr.	Bezeichnung	2021	Verpflichtungs-ermächtigungen	2020	Ergebnis des Jahresabschlusses 2019	Gesamt-auszahlungs-bedarf	davon bisher bereitgestellt
	<b>Einzahlungen aus Investitionstätigkeit</b>						
20	+ Einz. aus Investitionszuweis. und -zuschüssen sowie aus Investitionsbeiträgen						
21	+ Einz. aus Abgängen von Vermögensgegenständen des Sachanlagevermögens und des immateriellen Anlagevermögens						
22	+ Einz. aus Abgängen von Vermögensgegenständen des Finanzanlagevermögens						
	<b>Einzahlungen aus Finanzierungstätigkeit</b>						
31	+ Einz. aus der Aufnahme v. Krediten und wirtschaftlich vergleichbaren Vorgängen für Investitionen						
	<b>Summe</b>						
	<b>Auszahlungen aus Investitionstätigkeit</b>						
24	- Ausz. für den Erwerb von Grundstücken und Gebäuden						
25	- Ausz. für Baumaßnahmen						
26	- Ausz. für Investitionen in das sonstige Sachanlagevermögen und immaterielle Anlagevermögen davon: Ausz. aus gewährten Investitionszuweisungen und -zuschüssen						
27	- Ausz. für Investitionen in das Finanzanlagevermögen						
	<b>Auszahlungen aus Finanzierungstätigkeit</b>						
32	- Ausz. für die Tilgung von Krediten und wirtschaftlich vergleichbaren Vorgängen für Investitionen						
	<b>Summe</b>						
	<b>Saldo (Einzahlungen ./ Auszahlungen)</b>						

## Haushaltsplan Steinbach

Teilergebnishaushalt Produktbereich 09 Räumliche Planung & Entwicklung, Geoinformation					
Steinbach					
Nr.	Konten	Bezeichnung	Haushaltsansatz		Ergebnis des Jahresabschlusses 2019
			2021	2020	
		<b>Ordentliche Erträge</b>			
01	50	Privatrechtliche Leistungsentgelte			
02	51	Öffentlich-rechtliche Leistungsentgelte			
03	548-549	Kostensatzleistungen und -erstattungen			
04	52	Bestandsveränderungen und aktivierte Eigenleistungen			
05	55	Steuern und steuerähnliche Erträge einschl. Erträge aus gesetzlichen Umlagen			
06	547	Erträge aus Transferleistungen			
07	540-543	Erträge aus Zuweisungen und Zuschüssen für lfd. Zwecke und allgemeine Umlagen			
08	546	Erträge aus der Auflösung von Sonderposten aus Investitionszuweisungen, -zuschüssen und Investitionsbeiträgen			
09	53	Sonstige ordentliche Erträge			
<b>10</b>		<b>Summe der ordentlichen Erträge (Nr. 1 bis 9)</b>			
		<b>Ordentliche Aufwendungen</b>			
11	62, 63, 640-643, 647-649, 65	Personalaufwendungen			
12	644-646	Versorgungsaufwendungen			
13	60, 61, 67-69	Aufwendungen für Sach- und Dienstleistungen			
14	66	Abschreibungen			
15	71	Aufwendungen für Zuweisungen und Zuschüsse sowie besondere Finanzaufwendungen			
16	73	Steueraufwendungen einschl. Aufwendungen aus gesetzlichen Umlageverpflichtungen			
17	72	Transferaufwendungen			
18	70, 74, 76	Sonstige ordentliche Aufwendungen			
<b>19</b>		<b>Summe der ordentlichen Aufwendungen (Nr. 11 bis 18)</b>			
<b>20</b>		<b>Verwaltungsergebnis (Nr. 10 ./ Nr. 19)</b>			
21	56, 57	Finanzerträge			
22	77	Finanzaufwendungen			
<b>23</b>		<b>Finanzergebnis (Nr. 21 bis Nr. 22)</b>			
<b>24</b>		<b>Ordentliches Ergebnis (Verwaltungsergebnis und Finanzergebnis Nr. 20 und Nr. 23)</b>			
25	59	Außerordentliche Erträge			
26	79	Außerordentliche Aufwendungen			
<b>27</b>		<b>Außerordentliches Ergebnis (Nr. 25 ./ Nr. 26)</b>			
<b>28</b>		<b>Jahresergebnis vor internen Leistungsbeziehungen (ordentliches Ergebnis und außerordentliches Ergebnis Nr. 24 und Nr. 27)</b>			
29		Erlöse der internen Leistungsbeziehungen			
30		Kosten der internen Leistungsbeziehungen			
<b>31</b>		<b>Ergebnis der internen Leistungsbeziehungen</b>			
<b>32</b>		<b>Jahresergebnis nach internen Leistungsbeziehungen</b>			



## Haushaltsplan Steinbach

Teilergebnishaushalt Produktbereich 10 Bauen und Wohnen					
Steinbach					
Nr.	Konten	Bezeichnung	Haushaltsansatz		Ergebnis des Jahresabschlusses 2019
			2021	2020	
		<b>Ordentliche Erträge</b>			
01	50	Privatrechtliche Leistungsentgelte			
02	51	Öffentlich-rechtliche Leistungsentgelte	-22.000	-22.000	-26.132
03	548-549	Kostensersatzleistungen und -erstattungen	-4.500	-4.500	-4.500
04	52	Bestandsveränderungen und aktivierte Eigenleistungen			
05	55	Steuern und steuerähnliche Erträge einschl. Erträge aus gesetzlichen Umlagen			
06	547	Erträge aus Transferleistungen			-7.272
07	540-543	Erträge aus Zuweisungen und Zuschüssen für lfd. Zwecke und allgemeine Umlagen			
08	546	Erträge aus der Auflösung von Sonderposten aus Investitionszuweisungen, -zuschüssen und Investitionsbeiträgen	-15.204	-15.202	
09	53	Sonstige ordentliche Erträge	-229.850	-220.634	-215.667
<b>10</b>		<b>Summe der ordentlichen Erträge (Nr. 1 bis 9)</b>	<b>-271.554</b>	<b>-262.336</b>	<b>-253.571</b>
		<b>Ordentliche Aufwendungen</b>			
11	62, 63, 640-643, 647-649, 65	Personalaufwendungen	944.200	885.494	782.959
12	644-646	Versorgungsaufwendungen	67.317	64.107	56.823
13	60, 61, 67-69	Aufwendungen für Sach- und Dienstleistungen	467.306	412.415	400.480
14	66	Abschreibungen	116.209	105.903	
15	71	Aufwendungen für Zuweisungen und Zuschüsse sowie besondere Finanzaufwendungen			
16	73	Steueraufwendungen einschl. Aufwendungen aus gesetzlichen Umlageverpflichtungen			
17	72	Transferaufwendungen			
18	70, 74, 76	Sonstige ordentliche Aufwendungen	13.685	7.110	28.082
<b>19</b>		<b>Summe der ordentlichen Aufwendungen (Nr. 11 bis 18)</b>	<b>1.608.717</b>	<b>1.475.029</b>	<b>1.268.345</b>
<b>20</b>		<b>Verwaltungsergebnis (Nr. 10 ./ Nr. 19)</b>	<b>1.337.163</b>	<b>1.212.693</b>	<b>1.014.774</b>
21	56, 57	Finanzerträge			
22	77	Finanzaufwendungen			
<b>23</b>		<b>Finanzergebnis (Nr. 21 bis Nr. 22)</b>			
<b>24</b>		<b>Ordentliches Ergebnis (Verwaltungsergebnis und Finanzergebnis Nr. 20 und Nr. 23)</b>	<b>1.337.163</b>	<b>1.212.693</b>	<b>1.014.774</b>
25	59	Außerordentliche Erträge	-1.748.844	-1.520.056	-75.426
26	79	Außerordentliche Aufwendungen			
<b>27</b>		<b>Außerordentliches Ergebnis (Nr. 25 ./ Nr. 26)</b>	<b>-1.748.844</b>	<b>-1.520.056</b>	<b>-75.426</b>
<b>28</b>		<b>Jahresergebnis vor internen Leistungsbeziehungen (ordentliches Ergebnis und außerordentliches Ergebnis Nr. 24 und Nr. 27)</b>	<b>-411.681</b>	<b>-307.363</b>	<b>939.348</b>
29		Erlöse der internen Leistungsbeziehungen	-162.907	-152.020	-161.923
30		Kosten der internen Leistungsbeziehungen			
<b>31</b>		<b>Ergebnis der internen Leistungsbeziehungen</b>	<b>-162.907</b>	<b>-152.020</b>	<b>-161.923</b>
<b>32</b>		<b>Jahresergebnis nach internen Leistungsbeziehungen</b>	<b>-574.588</b>	<b>-459.383</b>	<b>777.425</b>

## Haushaltsplan Steinbach

Teilergebnishaushalt Produktgruppe 0330 Liegenschaftsverwaltung					
Steinbach					
Nr.	Konten	Bezeichnung	Haushaltsansatz		Ergebnis des Jahresabschlusses 2019
			2021	2020	
		<b>Ordentliche Erträge</b>			
01	50	Privatrechtliche Leistungsentgelte			
02	51	Öffentlich-rechtliche Leistungsentgelte	-21.000	-21.000	-25.392
03	548-549	Kostensersatzleistungen und -erstattungen	-4.500	-4.500	-4.500
04	52	Bestandsveränderungen und aktivierte Eigenleistungen			
05	55	Steuern und steuerähnliche Erträge einschl. Erträge aus gesetzlichen Umlagen			
06	547	Erträge aus Transferleistungen			-7.272
07	540-543	Erträge aus Zuweisungen und Zuschüssen für lfd. Zwecke und allgemeine Umlagen			
08	546	Erträge aus der Auflösung von Sonderposten aus Investitionszuweisungen, -zuschüssen und Investitionsbeiträgen			
09	53	Sonstige ordentliche Erträge	-229.850	-220.634	-214.619
<b>10</b>		<b>Summe der ordentlichen Erträge (Nr. 1 bis 9)</b>	<b>-255.350</b>	<b>-246.134</b>	<b>-251.782</b>
		<b>Ordentliche Aufwendungen</b>			
11	62, 63, 640-643, 647-649, 65	Personalaufwendungen	159.323	138.498	147.313
12	644-646	Versorgungsaufwendungen	12.957	10.044	10.683
13	60, 61, 67-69	Aufwendungen für Sach- und Dienstleistungen	309.331	270.710	309.726
14	66	Abschreibungen	55.271	48.862	
15	71	Aufwendungen für Zuweisungen und Zuschüsse sowie besondere Finanzaufwendungen			
16	73	Steueraufwendungen einschl. Aufwendungen aus gesetzlichen Umlageverpflichtungen			
17	72	Transferaufwendungen			
18	70, 74, 76	Sonstige ordentliche Aufwendungen	12.440	6.110	27.079
<b>19</b>		<b>Summe der ordentlichen Aufwendungen (Nr. 11 bis 18)</b>	<b>549.322</b>	<b>474.224</b>	<b>494.801</b>
<b>20</b>		<b>Verwaltungsergebnis (Nr. 10 ./ Nr. 19)</b>	<b>293.972</b>	<b>228.090</b>	<b>243.019</b>
21	56, 57	Finanzerträge			
22	77	Finanzaufwendungen			
<b>23</b>		<b>Finanzergebnis (Nr. 21 bis Nr. 22)</b>			
<b>24</b>		<b>Ordentliches Ergebnis (Verwaltungsergebnis und Finanzergebnis Nr. 20 und Nr. 23)</b>	<b>293.972</b>	<b>228.090</b>	<b>243.019</b>
25	59	Außerordentliche Erträge	-1.748.844	-1.520.056	-73.976
26	79	Außerordentliche Aufwendungen			
<b>27</b>		<b>Außerordentliches Ergebnis (Nr. 25 ./ Nr. 26)</b>	<b>-1.748.844</b>	<b>-1.520.056</b>	<b>-73.976</b>
<b>28</b>		<b>Jahresergebnis vor internen Leistungsbeziehungen (ordentliches Ergebnis und außerordentliches Ergebnis Nr. 24 und Nr. 27)</b>	<b>-1.454.872</b>	<b>-1.291.966</b>	<b>169.043</b>
29		Erlöse der internen Leistungsbeziehungen			
30		Kosten der internen Leistungsbeziehungen			
<b>31</b>		<b>Ergebnis der internen Leistungsbeziehungen</b>			
<b>32</b>		<b>Jahresergebnis nach internen Leistungsbeziehungen</b>	<b>-1.454.872</b>	<b>-1.291.966</b>	<b>169.043</b>

## Haushaltsplan Steinbach

### Produktbeschreibung Teilhaushalt 03300 Liegenschaftsverwaltung

Steinbach

**Verantwortliche Organisationseinheit**

Bauamt

**Verantwortliche Person(en)**

Alexander Müller

Marco Gretschel (Vertretung)

Zugeordnete Kostenstellen		
	033000	Liegenschaftsverwaltung
	033010	Verwaltungsgebäude
	033100	Bürgerhaus
	033110	Backhaus
	033200	unbebaute Grundstücke
	033300	bebaute Grundstücke
	431003	Seniorenwohnanlage
	620000	Wohnungsbauförderung/Fehlbelegungsabgabe

## Haushaltsplan Steinbach

Teilergebnishaushalt Teilhaushalt 03300 Liegenschaftsverwaltung					
Steinbach					
Nr.	Konten	Bezeichnung	Haushaltsansatz		Ergebnis des Jahresabschlusses 2019
			2021	2020	
		<b>Ordentliche Erträge</b>			
01	50	Privatrechtliche Leistungsentgelte			
02	51	Öffentlich-rechtliche Leistungsentgelte	-21.000	-21.000	-25.392
03	548-549	Kostensersatzleistungen und -erstattungen	-4.500	-4.500	-4.500
04	52	Bestandsveränderungen und aktivierte Eigenleistungen			
05	55	Steuern und steuerähnliche Erträge einschl. Erträge aus gesetzlichen Umlagen			
06	547	Erträge aus Transferleistungen			-7.272
07	540-543	Erträge aus Zuweisungen und Zuschüssen für lfd. Zwecke und allgemeine Umlagen			
08	546	Erträge aus der Auflösung von Sonderposten aus Investitionszuweisungen, -zuschüssen und Investitionsbeiträgen			
09	53	Sonstige ordentliche Erträge	-229.850	-220.634	-214.619
<b>10</b>		<b>Summe der ordentlichen Erträge (Nr. 1 bis 9)</b>	<b>-255.350</b>	<b>-246.134</b>	<b>-251.782</b>
		<b>Ordentliche Aufwendungen</b>			
11	62, 63, 640-643, 647-649, 65	Personalaufwendungen	159.323	138.498	147.313
12	644-646	Versorgungsaufwendungen	12.957	10.044	10.683
13	60, 61, 67-69	Aufwendungen für Sach- und Dienstleistungen	309.331	270.710	309.726
14	66	Abschreibungen	55.271	48.862	
15	71	Aufwendungen für Zuweisungen und Zuschüsse sowie besondere Finanzaufwendungen			
16	73	Steueraufwendungen einschl. Aufwendungen aus gesetzlichen Umlageverpflichtungen			
17	72	Transferaufwendungen			
18	70, 74, 76	Sonstige ordentliche Aufwendungen	12.440	6.110	27.079
<b>19</b>		<b>Summe der ordentlichen Aufwendungen (Nr. 11 bis 18)</b>	<b>549.322</b>	<b>474.224</b>	<b>494.801</b>
<b>20</b>		<b>Verwaltungsergebnis (Nr. 10 ./ Nr. 19)</b>	<b>293.972</b>	<b>228.090</b>	<b>243.019</b>
21	56, 57	Finanzerträge			
22	77	Finanzaufwendungen			
<b>23</b>		<b>Finanzergebnis (Nr. 21 bis Nr. 22)</b>			
<b>24</b>		<b>Ordentliches Ergebnis (Verwaltungsergebnis und Finanzergebnis Nr. 20 und Nr. 23)</b>	<b>293.972</b>	<b>228.090</b>	<b>243.019</b>
25	59	Außerordentliche Erträge	-1.748.844	-1.520.056	-73.976
26	79	Außerordentliche Aufwendungen			
<b>27</b>		<b>Außerordentliches Ergebnis (Nr. 25 ./ Nr. 26)</b>	<b>-1.748.844</b>	<b>-1.520.056</b>	<b>-73.976</b>
<b>28</b>		<b>Jahresergebnis vor internen Leistungsbeziehungen (ordentliches Ergebnis und außerordentliches Ergebnis Nr. 24 und Nr. 27)</b>	<b>-1.454.872</b>	<b>-1.291.966</b>	<b>169.043</b>
29		Erlöse der internen Leistungsbeziehungen			
30		Kosten der internen Leistungsbeziehungen			
<b>31</b>		<b>Ergebnis der internen Leistungsbeziehungen</b>			
<b>32</b>		<b>Jahresergebnis nach internen Leistungsbeziehungen</b>	<b>-1.454.872</b>	<b>-1.291.966</b>	<b>169.043</b>

## Haushaltsplan Steinbach

## Teilergebnishaushalt Kostenstelle 033000 Liegenschaftsverwaltung

Steinbach

<b>Produktbereich</b>	10	Bauen und Wohnen
<b>Produktgruppe</b>	0330	Liegenschaftsverwaltung
<b>Teilhaushalt</b>	03300	Liegenschaftsverwaltung
<b>Kostenstelle</b>	033000	Liegenschaftsverwaltung

Nr.	Bezeichnung	Ansatz 2021	Ansatz 2020	Ergebnis 2019
6010100	Aufw. für Büromat. u. Drucks. d. Verw. u. Einr.	400	400	
6063000	Materialaufw. für Einrichtungen und Ausstattungen	1.000	1.000	
6201000	Entgelt Beschäftigte (einschl. Zulagen)	26.674	21.685	21.174
6401000	AG-Anteil zur Sozialvers. Entgeltbereich	5.288	4.299	4.478
6451000	Auf. an Verso.kassen f. tarifl. Beschäftigte	2.321	1.886	1.871
6491000	Beihilfen Entgeltbereich	50	50	
6620000	Abschr. Gebäude u. -einr., SachAnlag., InfrStrktV	3.545	3.543	
6645000	Abschr. auf Geschäftsausstattung	1.500	1.499	

## Haushaltsplan Steinbach

Teilergebnishaushalt Kostenstelle 033000 Liegenschaftsverwaltung					
Steinbach					
<b>Produktbereich</b>	10	Bauen und Wohnen			
<b>Produktgruppe</b>	0330	Liegenschaftsverwaltung			
<b>Teilhaushalt</b>	03300	Liegenschaftsverwaltung			
<b>Kostenstelle</b>	033000	Liegenschaftsverwaltung			
		Haushaltsansatz			
Nr.	Konten	Bezeichnung	2021	2020	Ergebnis des Jahresabschlusses 2019
<b>Ordentliche Erträge</b>					
01	50	Privatrechtliche Leistungsentgelte			
02	51	Öffentlich-rechtliche Leistungsentgelte			
03	548-549	Kostensersatzleistungen und -erstattungen			
04	52	Bestandsveränderungen und aktivierte Eigenleistungen			
05	55	Steuern und steuerähnliche Erträge einschl. Erträge aus gesetzlichen Umlagen			
06	547	Erträge aus Transferleistungen			
07	540-543	Erträge aus Zuweisungen und Zuschüssen für lfd. Zwecke und allgemeine Umlagen			
08	546	Erträge aus der Auflösung von Sonderposten aus Investitionszuweisungen, -zuschüssen und Investitionsbeiträgen			
09	53	Sonstige ordentliche Erträge			
<b>10</b>		<b>Summe der ordentlichen Erträge (Nr. 1 bis 9)</b>			
<b>Ordentliche Aufwendungen</b>					
11	62, 63, 640-643, 647-649, 65	Personalaufwendungen	32.012	26.034	25.652
12	644-646	Versorgungsaufwendungen	2.321	1.886	1.871
13	60, 61, 67-69	Aufwendungen für Sach- und Dienstleistungen	1.400	1.400	
14	66	Abschreibungen	5.045	5.042	
15	71	Aufwendungen für Zuweisungen und Zuschüsse sowie besondere Finanzaufwendungen			
16	73	Steueraufwendungen einschl. Aufwendungen aus gesetzlichen Umlageverpflichtungen			
17	72	Transferaufwendungen			
18	70, 74, 76	Sonstige ordentliche Aufwendungen			
<b>19</b>		<b>Summe der ordentlichen Aufwendungen (Nr. 11 bis 18)</b>	<b>40.778</b>	<b>34.362</b>	<b>27.522</b>
<b>20</b>		<b>Verwaltungsergebnis (Nr. 10 ./ Nr. 19)</b>	<b>40.778</b>	<b>34.362</b>	<b>27.522</b>
21	56, 57	Finanzerträge			
22	77	Finanzaufwendungen			
<b>23</b>		<b>Finanzergebnis (Nr. 21 bis Nr. 22)</b>			
<b>24</b>		<b>Ordentliches Ergebnis (Verwaltungsergebnis und Finanzergebnis Nr. 20 und Nr. 23)</b>	<b>40.778</b>	<b>34.362</b>	<b>27.522</b>
25	59	Außerordentliche Erträge			
26	79	Außerordentliche Aufwendungen			
<b>27</b>		<b>Außerordentliches Ergebnis (Nr. 25 ./ Nr. 26)</b>			
<b>28</b>		<b>Jahresergebnis vor internen Leistungsbeziehungen (ordentliches Ergebnis und außerordentliches Ergebnis Nr. 24 und Nr. 27)</b>	<b>40.778</b>	<b>34.362</b>	<b>27.522</b>
29		Erlöse der internen Leistungsbeziehungen			
30		Kosten der internen Leistungsbeziehungen			
<b>31</b>		<b>Ergebnis der internen Leistungsbeziehungen</b>			
<b>32</b>		<b>Jahresergebnis nach internen Leistungsbeziehungen</b>	<b>40.778</b>	<b>34.362</b>	<b>27.522</b>

## Haushaltsplan Steinbach

Teilfinanzhaushalt Kostenstelle 033000 Liegenschaftsverwaltung							
Steinbach							
<b>Produktbereich</b>	10	Bauen und Wohnen					
<b>Produktgruppe</b>	0330	Liegenschaftsverwaltung					
<b>Teilhaushalt</b>	03300	Liegenschaftsverwaltung					
<b>Kostenstelle</b>	033000	Liegenschaftsverwaltung					
		Haushaltsansatz			Investitions- und Investitionsförderungsmaßnahmen		
Nr.	Bezeichnung	2021	Verpflichtungs-ermächtigungen	2020	Ergebnis des Jahresabschlusses 2019	Gesamt-auszahlungs-bedarf	davon bisher bereitgestellt
	<b>Einzahlungen aus Investitionstätigkeit</b>						
20	+ Einz. aus Investitionszuweis. und -zuschüssen sowie aus Investitionsbeiträgen						
21	+ Einz. aus Abgängen von Vermögensgegenständen des Sachanlagevermögens und des immateriellen Anlagevermögens						
22	+ Einz. aus Abgängen von Vermögensgegenständen des Finanzanlagevermögens						
	<b>Einzahlungen aus Finanzierungstätigkeit</b>						
31	+ Einz. aus der Aufnahme v. Krediten und wirtschaftlich vergleichbaren Vorgängen für Investitionen						
	<b>Summe</b>						
	<b>Auszahlungen aus Investitionstätigkeit</b>						
24	- Ausz. für den Erwerb von Grundstücken und Gebäuden					-607.000	-607.000
25	- Ausz. für Baumaßnahmen					-30.000	-30.000
26	- Ausz. für Investitionen in das sonstige Sachanlagevermögen und immaterielle Anlagevermögen davon: Ausz. aus gewährten Investitionszuweisungen und -zuschüssen					-156.000	-156.000
27	- Ausz. für Investitionen in das Finanzanlagevermögen						
	<b>Auszahlungen aus Finanzierungstätigkeit</b>						
32	- Ausz. für die Tilgung von Krediten und wirtschaftlich vergleichbaren Vorgängen für Investitionen						
	<b>Summe</b>					<b>-793.000</b>	<b>-793.000</b>
	<b>Saldo (Einzahlungen ./ Auszahlungen)</b>					<b>-793.000</b>	<b>-793.000</b>

## Haushaltsplan Steinbach

## Teilergebnishaushalt Kostenstelle 033010 Verwaltungsgebäude

Steinbach

<b>Produktbereich</b>	10	Bauen und Wohnen
<b>Produktgruppe</b>	0330	Liegenschaftsverwaltung
<b>Teilhaushalt</b>	03300	Liegenschaftsverwaltung
<b>Kostenstelle</b>	033010	Verwaltungsgebäude

Nr.	Bezeichnung	Ansatz 2021	Ansatz 2020	Ergebnis 2019
6051000	Strom	10.000	10.000	9.318
6052000	Gas	12.580	11.000	12.580
6056000	Wasser	920	700	918
6057000	Abwasser	1.000	1.000	951
6063000	Materialaufw. für Einrichtungen und Ausstattungen			114
6161000	Instandh. Gebäude, Außenanl. (Bauunterhaltung)	5.000	5.000	3.414
6162000	Instandh. von techn. Anlagen in Betriebsbauten	2.500	2.500	3.959
6163000	Instandh. von Einrichtungen und Ausstattungen	1.000	1.000	2.087
6166000	Wartungskosten	1.000	1.000	1.360
6171000	Aufwendungen für Fremdensorgung	4.000	4.000	4.668
6173000	Fremdreinigung	25.000	14.000	3.489
6173001	Straßenreinigung	225	225	224
6831010	Tv-, Rundfunk- und Kabelanschluss	500	500	490
6900100	Beiträge f. gebäudebezogene Versicherungen	5.200	5.200	3.281
6990200	pauschale Einsparungsvorgabe	-5.000	-5.000	

**Erläuterungen****Erläuterungen zu Sachkonto 6161000**

Reparaturarbeiten an städtischen Gebäuden.

**Erläuterungen zu Sachkonto 6173000**

Übernahme der Reinigung des Rathauses durch Fremdfirma wegen Ausscheiden einer Mitarbeiterin und zusätzliches Verwaltungsgebäude Gartenstr. 23



## Haushaltsplan Steinbach

Teilergebnishaushalt Kostenstelle 033010 Verwaltungsgebäude					
Steinbach					
<b>Produktbereich</b>	10	Bauen und Wohnen			
<b>Produktgruppe</b>	0330	Liegenschaftsverwaltung			
<b>Teilhaushalt</b>	03300	Liegenschaftsverwaltung			
<b>Kostenstelle</b>	033010	Verwaltungsgebäude			
Nr.	Konten	Bezeichnung	Haushaltsansatz		Ergebnis des Jahresabschlusses 2019
			2021	2020	
		<b>Ordentliche Erträge</b>			
01	50	Privatrechtliche Leistungsentgelte			
02	51	Öffentlich-rechtliche Leistungsentgelte			
03	548-549	Kostensersatzleistungen und -erstattungen			
04	52	Bestandsveränderungen und aktivierte Eigenleistungen			
05	55	Steuern und steuerähnliche Erträge einschl. Erträge aus gesetzlichen Umlagen			
06	547	Erträge aus Transferleistungen			
07	540-543	Erträge aus Zuweisungen und Zuschüssen für lfd. Zwecke und allgemeine Umlagen			
08	546	Erträge aus der Auflösung von Sonderposten aus Investitionszuweisungen, -zuschüssen und Investitionsbeiträgen			
09	53	Sonstige ordentliche Erträge			
<b>10</b>		<b>Summe der ordentlichen Erträge (Nr. 1 bis 9)</b>			
		<b>Ordentliche Aufwendungen</b>			
11	62, 63, 640-643, 647-649, 65	Personalaufwendungen			
12	644-646	Versorgungsaufwendungen			
13	60, 61, 67-69	Aufwendungen für Sach- und Dienstleistungen	63.925	51.125	46.853
14	66	Abschreibungen			
15	71	Aufwendungen für Zuweisungen und Zuschüsse sowie besondere Finanzaufwendungen			
16	73	Steueraufwendungen einschl. Aufwendungen aus gesetzlichen Umlageverpflichtungen			
17	72	Transferaufwendungen			
18	70, 74, 76	Sonstige ordentliche Aufwendungen			
<b>19</b>		<b>Summe der ordentlichen Aufwendungen (Nr. 11 bis 18)</b>	<b>63.925</b>	<b>51.125</b>	<b>46.853</b>
<b>20</b>		<b>Verwaltungsergebnis (Nr. 10 ./ Nr. 19)</b>	<b>63.925</b>	<b>51.125</b>	<b>46.853</b>
21	56, 57	Finanzerträge			
22	77	Finanzaufwendungen			
<b>23</b>		<b>Finanzergebnis (Nr. 21 bis Nr. 22)</b>			
<b>24</b>		<b>Ordentliches Ergebnis (Verwaltungsergebnis und Finanzergebnis Nr. 20 und Nr. 23)</b>	<b>63.925</b>	<b>51.125</b>	<b>46.853</b>
25	59	Außerordentliche Erträge			
26	79	Außerordentliche Aufwendungen			
<b>27</b>		<b>Außerordentliches Ergebnis (Nr. 25 ./ Nr. 26)</b>			
<b>28</b>		<b>Jahresergebnis vor internen Leistungsbeziehungen (ordentliches Ergebnis und außerordentliches Ergebnis Nr. 24 und Nr. 27)</b>	<b>63.925</b>	<b>51.125</b>	<b>46.853</b>
29		Erlöse der internen Leistungsbeziehungen			
30		Kosten der internen Leistungsbeziehungen			
<b>31</b>		<b>Ergebnis der internen Leistungsbeziehungen</b>			
<b>32</b>		<b>Jahresergebnis nach internen Leistungsbeziehungen</b>	<b>63.925</b>	<b>51.125</b>	<b>46.853</b>

## Haushaltsplan Steinbach

Teilfinanzhaushalt Kostenstelle 033010 Verwaltungsgebäude							
Steinbach							
<b>Produktbereich</b>	10	Bauen und Wohnen					
<b>Produktgruppe</b>	0330	Liegenschaftsverwaltung					
<b>Teilhaushalt</b>	03300	Liegenschaftsverwaltung					
<b>Kostenstelle</b>	033010	Verwaltungsgebäude					
		Haushaltsansatz			Investitions- und Investitionsförderungsmaßnahmen		
Nr.	Bezeichnung	2021	Verpflichtungs-ermächtigungen	2020	Ergebnis des Jahresabschlusses 2019	Gesamt-auszahlungs-bedarf	davon bisher bereitgestellt
	<b>Einzahlungen aus Investitionstätigkeit</b>						
20	+ Einz. aus Investitionszuweis. und -zuschüssen sowie aus Investitionsbeiträgen						
21	+ Einz. aus Abgängen von Vermögensgegenständen des Sachanlagevermögens und des immateriellen Anlagevermögens						
22	+ Einz. aus Abgängen von Vermögensgegenständen des Finanzanlagevermögens						
	<b>Einzahlungen aus Finanzierungstätigkeit</b>						
31	+ Einz. aus der Aufnahme v. Krediten und wirtschaftlich vergleichbaren Vorgängen für Investitionen						
	<b>Summe</b>						
	<b>Auszahlungen aus Investitionstätigkeit</b>						
24	- Ausz. für den Erwerb von Grundstücken und Gebäuden	-30.000		-80.000		-1.635.000	-160.000
25	- Ausz. für Baumaßnahmen				-72.049	-50.000	-50.000
26	- Ausz. für Investitionen in das sonstige Sachanlagevermögen und immaterielle Anlagevermögen davon: Ausz. aus gewährten Investitionszuweisungen und -zuschüssen						
27	- Ausz. für Investitionen in das Finanzanlagevermögen						
	<b>Auszahlungen aus Finanzierungstätigkeit</b>						
32	- Ausz. für die Tilgung von Krediten und wirtschaftlich vergleichbaren Vorgängen für Investitionen						
	<b>Summe</b>	<b>-30.000</b>		<b>-80.000</b>	<b>-72.049</b>	<b>-1.685.000</b>	<b>-210.000</b>
	<b>Saldo (Einzahlungen ./ Auszahlungen)</b>	<b>-30.000</b>		<b>-80.000</b>	<b>-72.049</b>	<b>-1.685.000</b>	<b>-210.000</b>

## Haushaltsplan Steinbach

### Investitionen Kostenstelle 033010 Verwaltungsgebäude

Steinbach

Nr. Bezeichnung	Jahres- ergebnis 2019	Ansatz 2020	Ansatz 2021	Verpflichtungs- Ermächtigungen	Finanzplan 2022	Finanzplan 2023 2024
033010-1 Sanierung Rathaus	-72.049	-80.000	-30.000			-175.000 -1.300.000

#### Erläuterungen

##### Sanierung Rathaus

###### 033010-1

Gem. MAG-149/2018/XVIII wurden die ursprünglich für Sanierungsmaßnahmen im Rathaus bereitgestellten Mittel für Maßnahmen im und am Feuerwehrgerätehaus (insbesondere Carport)umgewidmet, so dass nunmehr Mittel für das Rathaus neu veranschlagt werde. Es ist vorgesehen, weitere Büroräume zu schaffen, die Toiletten teilweise zu erneuern und vernetzte Rauchmelder zu installieren.

## Haushaltsplan Steinbach

Teilergebnishaushalt Kostenstelle 033100 Bürgerhaus				
Steinbach				
<b>Produktbereich</b>	10	Bauen und Wohnen		
<b>Produktgruppe</b>	0330	Liegenschaftsverwaltung		
<b>Teilhaushalt</b>	03300	Liegenschaftsverwaltung		
<b>Kostenstelle</b>	033100	Bürgerhaus		
Nr.	Bezeichnung	Ansatz 2021	Ansatz 2020	Ergebnis 2019
5110000	öffentlich rechtliche Benutzungsgebühren	-11.000	-11.000	-13.660
5301000	Erlöse aus Kantinenbetrieb	-1.200	-1.200	-1.136
5470300	Leistungen v Sozialleistungsträgern(Leist Dritter)			-7.272
6010100	Aufw. für Büromat. u. Drucks. d. Verw. u. Einr.	250	250	5
6051000	Strom	32.000	15.000	31.807
6052000	Gas	11.500	11.500	7.045
6056000	Wasser	900	900	714
6057000	Abwasser	1.500	1.500	1.395
6062000	Materialaufw. für techn. Anlagen in Betriebsbauten	1.500	1.500	
6063000	Materialaufw. für Einrichtungen und Ausstattungen	1.000	1.000	1.340
6070000	Aufw. für Berufskleidung, Arbeitsschutzmittel	1.500	1.500	1.265
6081000	Reinigungsmaterial	100	100	33
6161000	Instandh. Gebäude, Außenanl. (Bauunterhaltung)	3.000	3.000	5.980
6162000	Instandh. von techn. Anlagen in Betriebsbauten	5.000	5.000	8.482
6163000	Instandh. von Einrichtungen und Ausstattungen	5.000	5.000	8.787
6166000	Wartungskosten	5.000	5.000	9.173
6171000	Aufwendungen für Fremdensorgung	550	550	537
6173000	Fremdreinigung	24.000	24.000	18.695
6173001	Straßenreinigung	255	255	254
6179000	And. sonstige Aufwendungen für bezogene Leistungen			1.705
6201000	Entgelt Beschäftigte (einschl. Zulagen)	96.966	85.610	84.191
6401000	AG-Anteil zur Sozialvers. Entgeltbereich	20.463	16.972	17.375
6451000	Auf. an Verso.kassen f. tarifl. Beschäftigte	9.926	7.448	7.424
6491000	Beihilfen Entgeltbereich	101	101	
6645000	Abschr. auf Geschäftsausstattung	5.981	512	
6720000	Lizenzen und Konzessionen	750	750	
6720002	Softwarepflege, Schnittstelle, usw.	500	500	417
6730000	Gebühren	1.500	1.500	10
6831000	Datenübertragungskosten	750	750	623
6832000	Telefonkosten	500	500	101
6862000	Aufw. für Gästebewirtung (Repräsentation)	1.200	1.200	876
6900100	Beiträge f. gebäudebezogene Versicherungen	16.500	16.000	15.783
6920000	Aufw. für Schadensersatzleistungen	500	500	
6990200	pauschale Einsparungsvorgabe	-10.000	-10.000	
6993000	übrige sonstige betriebliche Aufwendungen			40
<b>Erläuterungen</b>				
<b>Erläuterungen zu Sachkonto 5110000</b>				
Einnahmen gemäß Richtlinien für die Festsetzung von Mieten für Verwaltungseinrichtungen.				
<b>Erläuterungen zu Sachkonto 6051000</b>				
Nach Verbrauch 2020.				
<b>Erläuterungen zu Sachkonto 6730000</b>				
GEMA Gebühren				

**Haushaltsplan Steinbach****Teilergebnishaushalt Kostenstelle 033100 Bürgerhaus**

Steinbach

**Erläuterungen zu Sachkonto 6832000**

Notrufverbindung

**Erläuterungen zu Sachkonto 6862000**

Getränkeautomat Bürgerhaus.

## Haushaltsplan Steinbach

Teilergebnishaushalt Kostenstelle 033100 Bürgerhaus					
Steinbach					
<b>Produktbereich</b>	10	Bauen und Wohnen			
<b>Produktgruppe</b>	0330	Liegenschaftsverwaltung			
<b>Teilhaushalt</b>	03300	Liegenschaftsverwaltung			
<b>Kostenstelle</b>	033100	Bürgerhaus			
		Haushaltsansatz			
Nr.	Konten	Bezeichnung	2021	2020	Ergebnis des Jahresabschlusses 2019
<b>Ordentliche Erträge</b>					
01	50	Privatrechtliche Leistungsentgelte			
02	51	Öffentlich-rechtliche Leistungsentgelte	-11.000	-11.000	-13.660
03	548-549	Kostensersatzleistungen und -erstattungen			
04	52	Bestandsveränderungen und aktivierte Eigenleistungen			
05	55	Steuern und steuerähnliche Erträge einschl. Erträge aus gesetzlichen Umlagen			
06	547	Erträge aus Transferleistungen			-7.272
07	540-543	Erträge aus Zuweisungen und Zuschüssen für lfd. Zwecke und allgemeine Umlagen			
08	546	Erträge aus der Auflösung von Sonderposten aus Investitionszuweisungen, -zuschüssen und Investitionsbeiträgen			
09	53	Sonstige ordentliche Erträge	-1.200	-1.200	-1.136
<b>10</b>		<b>Summe der ordentlichen Erträge (Nr. 1 bis 9)</b>	<b>-12.200</b>	<b>-12.200</b>	<b>-22.068</b>
<b>Ordentliche Aufwendungen</b>					
11	62, 63, 640-643, 647-649, 65	Personalaufwendungen	117.530	102.683	101.566
12	644-646	Versorgungsaufwendungen	9.926	7.448	7.424
13	60, 61, 67-69	Aufwendungen für Sach- und Dienstleistungen	105.255	87.755	115.066
14	66	Abschreibungen	5.981	512	
15	71	Aufwendungen für Zuweisungen und Zuschüsse sowie besondere Finanzaufwendungen			
16	73	Steueraufwendungen einschl. Aufwendungen aus gesetzlichen Umlageverpflichtungen			
17	72	Transferaufwendungen			
18	70, 74, 76	Sonstige ordentliche Aufwendungen			
<b>19</b>		<b>Summe der ordentlichen Aufwendungen (Nr. 11 bis 18)</b>	<b>238.692</b>	<b>198.398</b>	<b>224.056</b>
<b>20</b>		<b>Verwaltungsergebnis (Nr. 10 ./ Nr. 19)</b>	<b>226.492</b>	<b>186.198</b>	<b>201.988</b>
21	56, 57	Finanzerträge			
22	77	Finanzaufwendungen			
<b>23</b>		<b>Finanzergebnis (Nr. 21 bis Nr. 22)</b>			
<b>24</b>		<b>Ordentliches Ergebnis (Verwaltungsergebnis und Finanzergebnis Nr. 20 und Nr. 23)</b>	<b>226.492</b>	<b>186.198</b>	<b>201.988</b>
25	59	Außerordentliche Erträge			
26	79	Außerordentliche Aufwendungen			
<b>27</b>		<b>Außerordentliches Ergebnis (Nr. 25 ./ Nr. 26)</b>			
<b>28</b>		<b>Jahresergebnis vor internen Leistungsbeziehungen (ordentliches Ergebnis und außerordentliches Ergebnis Nr. 24 und Nr. 27)</b>	<b>226.492</b>	<b>186.198</b>	<b>201.988</b>
29		Erlöse der internen Leistungsbeziehungen			
30		Kosten der internen Leistungsbeziehungen			
<b>31</b>		<b>Ergebnis der internen Leistungsbeziehungen</b>			
<b>32</b>		<b>Jahresergebnis nach internen Leistungsbeziehungen</b>	<b>226.492</b>	<b>186.198</b>	<b>201.988</b>

## Haushaltsplan Steinbach

Teilfinanzhaushalt Kostenstelle 033100 Bürgerhaus							
Steinbach							
<b>Produktbereich</b>	10	Bauen und Wohnen					
<b>Produktgruppe</b>	0330	Liegenchaftsverwaltung					
<b>Teilhaushalt</b>	03300	Liegenchaftsverwaltung					
<b>Kostenstelle</b>	033100	Bürgerhaus					
		Haushaltsansatz			Investitions- und Investitionsförderungsmaßnahmen		
Nr.	Bezeichnung	2021	Verpflichtungs-ermächtigungen	2020	Ergebnis des Jahresabschlusses 2019	Gesamt-auszahlungs-bedarf	davon bisher bereitgestellt
	<b>Einzahlungen aus Investitionstätigkeit</b>						
20	+ Einz. aus Investitionszuweis. und -zuschüssen sowie aus Investitionsbeiträgen						
21	+ Einz. aus Abgängen von Vermögensgegenständen des Sachanlagevermögens und des immateriellen Anlagevermögens						
22	+ Einz. aus Abgängen von Vermögensgegenständen des Finanzanlagevermögens						
	<b>Einzahlungen aus Finanzierungstätigkeit</b>						
31	+ Einz. aus der Aufnahme v. Krediten und wirtschaftlich vergleichbaren Vorgängen für Investitionen						
	<b>Summe</b>						
	<b>Auszahlungen aus Investitionstätigkeit</b>						
24	- Ausz. für den Erwerb von Grundstücken und Gebäuden						
25	- Ausz. für Baumaßnahmen					-30.500	-30.500
26	- Ausz. für Investitionen in das sonstige Sachanlagevermögen und immaterielle Anlagevermögen davon: Ausz. aus gewährten Investitionszuweisungen und -zuschüssen			-10.000	-42.721	-229.300	-199.300
27	- Ausz. für Investitionen in das Finanzanlagevermögen						
	<b>Auszahlungen aus Finanzierungstätigkeit</b>						
32	- Ausz. für die Tilgung von Krediten und wirtschaftlich vergleichbaren Vorgängen für Investitionen						
	<b>Summe</b>			<b>-10.000</b>	<b>-42.721</b>	<b>-259.800</b>	<b>-229.800</b>
	<b>Saldo (Einzahlungen ./ Auszahlungen)</b>			<b>-10.000</b>	<b>-42.721</b>	<b>-259.800</b>	<b>-229.800</b>

## Haushaltsplan Steinbach

### Investitionen Kostenstelle 033100 Bürgerhaus

Steinbach

Nr. Bezeichnung	Jahres- ergebnis 2019	Ansatz 2020	Ansatz 2021	Verpflichtungs- Ermächtigungen	Finanzplan 2022	Finanzplan 2023 2024
033100-1 Bestuhlung Bürgerhaus	-36.327					
033100-13 Wandschränke	-6.394					
033100-8 Technische Ausstattung Bürgerhaus		-10.000			-10.000	-10.000 -10.000



## Haushaltsplan Steinbach

## Teilergebnishaushalt Kostenstelle 033110 Backhaus

Steinbach

<b>Produktbereich</b>	10	Bauen und Wohnen
<b>Produktgruppe</b>	0330	Liegenschaftsverwaltung
<b>Teilhaushalt</b>	03300	Liegenschaftsverwaltung
<b>Kostenstelle</b>	033110	Backhaus

Nr.	Bezeichnung	Ansatz 2021	Ansatz 2020	Ergebnis 2019
5110000	öffentlich rechtliche Benutzungsgebühren	-1.000	-1.000	-1.691
5300100	Nebenerlöse aus Vermietung und Verpachtung	-100	-100	
6051000	Strom	820	500	752
6052000	Gas	1.500	1.500	1.204
6056000	Wasser	300	300	153
6057000	Abwasser	300	300	137
6161000	Instandh. Gebäude, Außenanl. (Bauunterhaltung)	1.200	1.200	154
6162000	Instandh. von techn. Anlagen in Betriebsbauten	500	500	740
6163000	Instandh. von Einrichtungen und Ausstattungen	250	250	1.603
6166000	Wartungskosten	150	150	
6173000	Fremdreinigung	1.000	1.000	110
6173001	Straßenreinigung	40	40	39
6620000	Abschr. Gebäude u. -einr., SachAnlag., InfrStrktV	3.033	3.033	
6831010	Tv-, Rundfunk- und Kabelanschluss	70	70	70
6900100	Beiträge f. gebäudebezogene Versicherungen	1.200	1.100	1.023
6990200	pauschale Einsparungsvorgabe	-1.000	-1.000	

**Erläuterungen****Erläuterungen zu Sachkonto 5110000**

Einnahmen gemäß Richtlinien für die Festsetzung von Mieten für Veranstaltungen.

**Erläuterungen zu Sachkonto 6051000**

Ansatz muss wegen Ökostrom 2021 etwas erhöht werden.

**Erläuterungen zu Sachkonto 6900100**

Anpassung der Police

## Haushaltsplan Steinbach

Teilergebnishaushalt Kostenstelle 033110 Backhaus					
Steinbach					
<b>Produktbereich</b>	10	Bauen und Wohnen			
<b>Produktgruppe</b>	0330	Liegenschaftsverwaltung			
<b>Teilhaushalt</b>	03300	Liegenschaftsverwaltung			
<b>Kostenstelle</b>	033110	Backhaus			
		Haushaltsansatz			Ergebnis des Jahresabschlusses 2019
Nr.	Konten	Bezeichnung	2021	2020	
<b>Ordentliche Erträge</b>					
01	50	Privatrechtliche Leistungsentgelte			
02	51	Öffentlich-rechtliche Leistungsentgelte	-1.000	-1.000	-1.691
03	548-549	Kostensersatzleistungen und -erstattungen			
04	52	Bestandsveränderungen und aktivierte Eigenleistungen			
05	55	Steuern und steuerähnliche Erträge einschl. Erträge aus gesetzlichen Umlagen			
06	547	Erträge aus Transferleistungen			
07	540-543	Erträge aus Zuweisungen und Zuschüssen für lfd. Zwecke und allgemeine Umlagen			
08	546	Erträge aus der Auflösung von Sonderposten aus Investitionszuweisungen, -zuschüssen und Investitionsbeiträgen			
09	53	Sonstige ordentliche Erträge	-100	-100	
<b>10</b>		<b>Summe der ordentlichen Erträge (Nr. 1 bis 9)</b>	<b>-1.100</b>	<b>-1.100</b>	<b>-1.691</b>
<b>Ordentliche Aufwendungen</b>					
11	62, 63, 640-643, 647-649, 65	Personalaufwendungen			
12	644-646	Versorgungsaufwendungen			
13	60, 61, 67-69	Aufwendungen für Sach- und Dienstleistungen	6.330	5.910	5.984
14	66	Abschreibungen	3.033	3.033	
15	71	Aufwendungen für Zuweisungen und Zuschüsse sowie besondere Finanzaufwendungen			
16	73	Steueraufwendungen einschl. Aufwendungen aus gesetzlichen Umlageverpflichtungen			
17	72	Transferaufwendungen			
18	70, 74, 76	Sonstige ordentliche Aufwendungen			
<b>19</b>		<b>Summe der ordentlichen Aufwendungen (Nr. 11 bis 18)</b>	<b>9.363</b>	<b>8.943</b>	<b>5.984</b>
<b>20</b>		<b>Verwaltungsergebnis (Nr. 10 ./ Nr. 19)</b>	<b>8.263</b>	<b>7.843</b>	<b>4.293</b>
21	56, 57	Finanzerträge			
22	77	Finanzaufwendungen			
<b>23</b>		<b>Finanzergebnis (Nr. 21 bis Nr. 22)</b>			
<b>24</b>		<b>Ordentliches Ergebnis (Verwaltungsergebnis und Finanzergebnis Nr. 20 und Nr. 23)</b>	<b>8.263</b>	<b>7.843</b>	<b>4.293</b>
25	59	Außerordentliche Erträge			
26	79	Außerordentliche Aufwendungen			
<b>27</b>		<b>Außerordentliches Ergebnis (Nr. 25 ./ Nr. 26)</b>			
<b>28</b>		<b>Jahresergebnis vor internen Leistungsbeziehungen (ordentliches Ergebnis und außerordentliches Ergebnis Nr. 24 und Nr. 27)</b>	<b>8.263</b>	<b>7.843</b>	<b>4.293</b>
29		Erlöse der internen Leistungsbeziehungen			
30		Kosten der internen Leistungsbeziehungen			
<b>31</b>		<b>Ergebnis der internen Leistungsbeziehungen</b>			
<b>32</b>		<b>Jahresergebnis nach internen Leistungsbeziehungen</b>	<b>8.263</b>	<b>7.843</b>	<b>4.293</b>

## Haushaltsplan Steinbach

## Teilfinanzhaushalt Kostenstelle 033110 Backhaus

Steinbach

<b>Produktbereich</b>	10	Bauen und Wohnen
<b>Produktgruppe</b>	0330	Liegenschaftsverwaltung
<b>Teilhaushalt</b>	03300	Liegenschaftsverwaltung
<b>Kostenstelle</b>	033110	Backhaus

		Haushaltsansatz			Investitions- und Investitionsförderungsmaßnahmen		
Nr.	Bezeichnung	2021	Verpflichtungs-ermächtigungen	2020	Ergebnis des Jahresabschlusses 2019	Gesamt-auszahlungs-bedarf	davon bisher bereitgestellt
	<b>Einzahlungen aus Investitionstätigkeit</b>						
20	+ Einz. aus Investitionszuweis. und -zuschüssen sowie aus Investitionsbeiträgen						
21	+ Einz. aus Abgängen von Vermögensgegenständen des Sachanlagevermögens und des immateriellen Anlagevermögens						
22	+ Einz. aus Abgängen von Vermögensgegenständen des Finanzanlagevermögens						
	<b>Einzahlungen aus Finanzierungstätigkeit</b>						
31	+ Einz. aus der Aufnahme v. Krediten und wirtschaftlich vergleichbaren Vorgängen für Investitionen						
	<b>Summe</b>						
	<b>Auszahlungen aus Investitionstätigkeit</b>						
24	- Ausz. für den Erwerb von Grundstücken und Gebäuden						
25	- Ausz. für Baumaßnahmen						
26	- Ausz. für Investitionen in das sonstige Sachanlagevermögen und immaterielle Anlagevermögen davon: Ausz. aus gewährten Investitionszuweisungen und -zuschüssen						
27	- Ausz. für Investitionen in das Finanzanlagevermögen						
	<b>Auszahlungen aus Finanzierungstätigkeit</b>						
32	- Ausz. für die Tilgung von Krediten und wirtschaftlich vergleichbaren Vorgängen für Investitionen						
	<b>Summe</b>						
	<b>Saldo (Einzahlungen ./ Auszahlungen)</b>						

## Haushaltsplan Steinbach

### Teilergebnishaushalt Kostenstelle 033200 unbebaute Grundstücke

Steinbach

<b>Produktbereich</b>	10	Bauen und Wohnen
<b>Produktgruppe</b>	0330	Liegenschaftsverwaltung
<b>Teilhaushalt</b>	03300	Liegenschaftsverwaltung
<b>Kostenstelle</b>	033200	unbebaute Grundstücke

Nr.	Bezeichnung	Ansatz 2021	Ansatz 2020	Ergebnis 2019
5300100	Nebenerlöse aus Vermietung und Verpachtung	-30.550	-28.600	-30.548
5910000	Ertr. aus der Veräuß.von Grundst.,Gebäud.u.Anlagen			-73.976
5990900	sonstige außerordentliche Erträge	-1.748.844	-1.520.056	
6173000	Fremdreinigung	600	600	
6173001	Straßenreinigung	176	175	176
6701000	Mieten, Pachten, Erbbauzinsen	200	200	69
6990200	pauschale Einsparungsvorgabe	-200	-200	
7020000	Grundsteuer	1.200	1.200	998

#### Erläuterungen

##### Erläuterungen zu Sachkonto 5990900

Infrastrukturbeiträge der HLG

##### Erläuterungen zu Sachkonto 6173000

Reinigung Freier Platz Bushaltestelle.

## Haushaltsplan Steinbach

Teilergebnishaushalt Kostenstelle 033200 unbebaute Grundstücke					
Steinbach					
<b>Produktbereich</b>	10	Bauen und Wohnen			
<b>Produktgruppe</b>	0330	Liegenschaftsverwaltung			
<b>Teilhaushalt</b>	03300	Liegenschaftsverwaltung			
<b>Kostenstelle</b>	033200	unbebaute Grundstücke			
		Haushaltsansatz			
Nr.	Konten	Bezeichnung	2021	2020	Ergebnis des Jahresabschlusses 2019
<b>Ordentliche Erträge</b>					
01	50	Privatrechtliche Leistungsentgelte			
02	51	Öffentlich-rechtliche Leistungsentgelte			
03	548-549	Kostensersatzleistungen und -erstattungen			
04	52	Bestandsveränderungen und aktivierte Eigenleistungen			
05	55	Steuern und steuerähnliche Erträge einschl. Erträge aus gesetzlichen Umlagen			
06	547	Erträge aus Transferleistungen			
07	540-543	Erträge aus Zuweisungen und Zuschüssen für lfd. Zwecke und allgemeine Umlagen			
08	546	Erträge aus der Auflösung von Sonderposten aus Investitionszuweisungen, -zuschüssen und Investitionsbeiträgen			
09	53	Sonstige ordentliche Erträge	-30.550	-28.600	-30.548
<b>10</b>		<b>Summe der ordentlichen Erträge (Nr. 1 bis 9)</b>	<b>-30.550</b>	<b>-28.600</b>	<b>-30.548</b>
<b>Ordentliche Aufwendungen</b>					
11	62, 63, 640-643, 647-649, 65	Personalaufwendungen			
12	644-646	Versorgungsaufwendungen			
13	60, 61, 67-69	Aufwendungen für Sach- und Dienstleistungen	776	775	245
14	66	Abschreibungen			
15	71	Aufwendungen für Zuweisungen und Zuschüsse sowie besondere Finanzaufwendungen			
16	73	Steueraufwendungen einschl. Aufwendungen aus gesetzlichen Umlageverpflichtungen			
17	72	Transferaufwendungen			
18	70, 74, 76	Sonstige ordentliche Aufwendungen	1.200	1.200	998
<b>19</b>		<b>Summe der ordentlichen Aufwendungen (Nr. 11 bis 18)</b>	<b>1.976</b>	<b>1.975</b>	<b>1.243</b>
<b>20</b>		<b>Verwaltungsergebnis (Nr. 10 ./ Nr. 19)</b>	<b>-28.574</b>	<b>-26.625</b>	<b>-29.305</b>
21	56, 57	Finanzerträge			
22	77	Finanzaufwendungen			
<b>23</b>		<b>Finanzergebnis (Nr. 21 bis Nr. 22)</b>			
<b>24</b>		<b>Ordentliches Ergebnis (Verwaltungsergebnis und Finanzergebnis Nr. 20 und Nr. 23)</b>	<b>-28.574</b>	<b>-26.625</b>	<b>-29.305</b>
25	59	Außerordentliche Erträge	-1.748.844	-1.520.056	-73.976
26	79	Außerordentliche Aufwendungen			
<b>27</b>		<b>Außerordentliches Ergebnis (Nr. 25 ./ Nr. 26)</b>	<b>-1.748.844</b>	<b>-1.520.056</b>	<b>-73.976</b>
<b>28</b>		<b>Jahresergebnis vor internen Leistungsbeziehungen (ordentliches Ergebnis und außerordentliches Ergebnis Nr. 24 und Nr. 27)</b>	<b>-1.777.418</b>	<b>-1.546.681</b>	<b>-103.281</b>
29		Erlöse der internen Leistungsbeziehungen			
30		Kosten der internen Leistungsbeziehungen			
<b>31</b>		<b>Ergebnis der internen Leistungsbeziehungen</b>			
<b>32</b>		<b>Jahresergebnis nach internen Leistungsbeziehungen</b>	<b>-1.777.418</b>	<b>-1.546.681</b>	<b>-103.281</b>

## Haushaltsplan Steinbach

Teilfinanzhaushalt Kostenstelle 033200 unbebaute Grundstücke							
Steinbach							
<b>Produktbereich</b>	10	Bauen und Wohnen					
<b>Produktgruppe</b>	0330	Liegenchaftsverwaltung					
<b>Teilhaushalt</b>	03300	Liegenchaftsverwaltung					
<b>Kostenstelle</b>	033200	unbebaute Grundstücke					
		Haushaltsansatz			Investitions- und Investitionsförderungsmaßnahmen		
Nr.	Bezeichnung	2021	Verpflichtungs-ermächtigungen	2020	Ergebnis des Jahresabschlusses 2019	Gesamt-auszahlungs-bedarf	davon bisher bereitgestellt
	<b>Einzahlungen aus Investitionstätigkeit</b>						
20	+ Einz. aus Investitionszuweis. und -zuschüssen sowie aus Investitionsbeiträgen						
21	+ Einz. aus Abgängen von Vermögensgegenständen des Sachanlagevermögens und des immateriellen Anlagevermögens				165.000		
22	+ Einz. aus Abgängen von Vermögensgegenständen des Finanzanlagevermögens						
	<b>Einzahlungen aus Finanzierungstätigkeit</b>						
31	+ Einz. aus der Aufnahme v. Krediten und wirtschaftlich vergleichbaren Vorgängen für Investitionen						
	<b>Summe</b>				<b>165.000</b>		
	<b>Auszahlungen aus Investitionstätigkeit</b>						
24	- Ausz. für den Erwerb von Grundstücken und Gebäuden				-36.784	-750.000	-750.000
25	- Ausz. für Baumaßnahmen						
26	- Ausz. für Investitionen in das sonstige Sachanlagevermögen und immaterielle Anlagevermögen	-100.000		-100.000		-1.475.000	-1.175.000
	davon: Ausz. aus gewährten Investitionszuweisungen und -zuschüssen	-100.000		-100.000		-1.475.000	-1.175.000
27	- Ausz. für Investitionen in das Finanzanlagevermögen						
	<b>Auszahlungen aus Finanzierungstätigkeit</b>						
32	- Ausz. für die Tilgung von Krediten und wirtschaftlich vergleichbaren Vorgängen für Investitionen						
	<b>Summe</b>	<b>-100.000</b>		<b>-100.000</b>	<b>-36.784</b>	<b>-2.225.000</b>	<b>-1.925.000</b>
	<b>Saldo (Einzahlungen ./ Auszahlungen)</b>	<b>-100.000</b>		<b>-100.000</b>	<b>128.216</b>	<b>-2.225.000</b>	<b>-1.925.000</b>

## Haushaltsplan Steinbach

### Investitionen Kostenstelle 033200 unbebaute Grundstücke

Steinbach

Nr. Bezeichnung	Jahres- ergebnis 2019	Ansatz 2020	Ansatz 2021	Verpflichtungs- Ermächtigungen	Finanzplan 2022	Finanzplan 2023 2024
033200-1 Ankauf v. Grundstücken	128.216	-100.000	-100.000		-100.000	-100.000 -100.000

#### Erläuterungen

##### Ankauf v. Grundstücken

033200-1

Tauschgrundstücke, Ziel ist der schrittweise Aufbau eines Grundstückspools

## Haushaltsplan Steinbach

## Teilergebnishaushalt Kostenstelle 033300 bebaute Grundstücke

Steinbach

<b>Produktbereich</b>	10	Bauen und Wohnen
<b>Produktgruppe</b>	0330	Liegenschaftsverwaltung
<b>Teilhaushalt</b>	03300	Liegenschaftsverwaltung
<b>Kostenstelle</b>	033300	bebaute Grundstücke

Nr.	Bezeichnung	Ansatz 2021	Ansatz 2020	Ergebnis 2019
5110000	öffentlich rechtliche Benutzungsgebühren	-9.000	-9.000	-10.029
5300100	Nebenerlöse aus Vermietung und Verpachtung	-70.000	-70.000	-66.372
5302000	Nebenerlöse aus Abgabe von Energien und Abfällen	-25.000	-25.000	-19.618
5482000	Kostenerstattungen von Gemeinden/GV	-4.500	-4.500	-4.500
6051000	Strom	14.000	14.000	12.315
6052000	Gas	11.500	11.500	5.433
6056000	Wasser	9.200	2.800	9.153
6057000	Abwasser	3.300	2.000	6.213
6065000	Materialaufw. für Straßen, Wege, Plätze u.ä.			-5
6101000	Fremdleist. für Erzeugnisse u. and. Umsatzleist.	6.350	6.350	5.601
6161000	Instandh. Gebäude, Außenanl. (Bauunterhaltung)	5.000	5.000	13.616
6162000	Instandh. von techn. Anlagen in Betriebsbauten	3.000	3.000	1.512
6163000	Instandh. von Einrichtungen und Ausstattungen	1.500	1.500	2.814
6166000	Wartungskosten	500	500	
6171000	Aufwendungen für Fremdensorgung	4.600	4.600	7.404
6171015	Fremdensorgung, Bauschutt, Altöl			615
6173000	Fremdreinigung	200	200	
6173001	Straßenreinigung	370	370	276
6620000	Abschr. Gebäude u. -einr., SachAnlag., InfrStrktV	246	85	
6645000	Abschr. auf Geschäftsausstattung	722	249	
6900100	Beiträge f. gebäudebezogene Versicherungen	6.500	6.000	5.475
6990200	pauschale Einsparungsvorgabe	-6.000	-6.000	
7020000	Grundsteuer	8.500	2.500	23.341

## Erläuterungen

## Erläuterungen zu Sachkonto 5110000

Obdachlosenunterkunft

## Erläuterungen zu Sachkonto

Schwankungen sind möglich.

## Erläuterungen zu Sachkonto 6056000

Nach Verbrauch 2020.

## Erläuterungen zu Sachkonto 6057000

Nach Verbrauch 2020.

## Erläuterungen zu Sachkonto 6161000

Gebäudeunterhaltungsmaßnahmen und Erhaltungsmaßnahmen.

## Erläuterungen zu Sachkonto 6900100

Erhöhung der Beiträge, zusätzliche Kosten Kirchgasse 7

## Erläuterungen zu Sachkonto 7020000



**Haushaltsplan Steinbach****Teilergebnishaushalt Kostenstelle 033300 bebaute Grundstücke**

Steinbach

Reduzierung des Ansatzes auf Grund der Veräußerung von Grundstücken im Gewerbegebiet "Im Gründchen"

## Haushaltsplan Steinbach

Teilergebnishaushalt Kostenstelle 033300 bebaute Grundstücke					
Steinbach					
<b>Produktbereich</b>	10	Bauen und Wohnen			
<b>Produktgruppe</b>	0330	Liegenchaftsverwaltung			
<b>Teilhaushalt</b>	03300	Liegenchaftsverwaltung			
<b>Kostenstelle</b>	033300	bebaute Grundstücke			
Nr.	Konten	Bezeichnung	Haushaltsansatz		Ergebnis des Jahresabschlusses 2019
			2021	2020	
		<b>Ordentliche Erträge</b>			
01	50	Privatrechtliche Leistungsentgelte			
02	51	Öffentlich-rechtliche Leistungsentgelte	-9.000	-9.000	-10.029
03	548-549	Kostensersatzleistungen und -erstattungen	-4.500	-4.500	-4.500
04	52	Bestandsveränderungen und aktivierte Eigenleistungen			
05	55	Steuern und steuerähnliche Erträge einschl. Erträge aus gesetzlichen Umlagen			
06	547	Erträge aus Transferleistungen			
07	540-543	Erträge aus Zuweisungen und Zuschüssen für lfd. Zwecke und allgemeine Umlagen			
08	546	Erträge aus der Auflösung von Sonderposten aus Investitionszuweisungen, -zuschüssen und Investitionsbeiträgen			
09	53	Sonstige ordentliche Erträge	-95.000	-95.000	-85.990
<b>10</b>		<b>Summe der ordentlichen Erträge (Nr. 1 bis 9)</b>	<b>-108.500</b>	<b>-108.500</b>	<b>-100.519</b>
		<b>Ordentliche Aufwendungen</b>			
11	62, 63, 640-643, 647-649, 65	Personalaufwendungen			
12	644-646	Versorgungsaufwendungen			
13	60, 61, 67-69	Aufwendungen für Sach- und Dienstleistungen	60.020	51.820	70.423
14	66	Abschreibungen	968	334	
15	71	Aufwendungen für Zuweisungen und Zuschüsse sowie besondere Finanzaufwendungen			
16	73	Steueraufwendungen einschl. Aufwendungen aus gesetzlichen Umlageverpflichtungen			
17	72	Transferaufwendungen			
18	70, 74, 76	Sonstige ordentliche Aufwendungen	8.500	2.500	23.341
<b>19</b>		<b>Summe der ordentlichen Aufwendungen (Nr. 11 bis 18)</b>	<b>69.488</b>	<b>54.654</b>	<b>93.764</b>
<b>20</b>		<b>Verwaltungsergebnis (Nr. 10 ./ Nr. 19)</b>	<b>-39.012</b>	<b>-53.846</b>	<b>-6.755</b>
21	56, 57	Finanzerträge			
22	77	Finanzaufwendungen			
<b>23</b>		<b>Finanzergebnis (Nr. 21 bis Nr. 22)</b>			
<b>24</b>		<b>Ordentliches Ergebnis (Verwaltungsergebnis und Finanzergebnis Nr. 20 und Nr. 23)</b>	<b>-39.012</b>	<b>-53.846</b>	<b>-6.755</b>
25	59	Außerordentliche Erträge			
26	79	Außerordentliche Aufwendungen			
<b>27</b>		<b>Außerordentliches Ergebnis (Nr. 25 ./ Nr. 26)</b>			
<b>28</b>		<b>Jahresergebnis vor internen Leistungsbeziehungen (ordentliches Ergebnis und außerordentliches Ergebnis Nr. 24 und Nr. 27)</b>	<b>-39.012</b>	<b>-53.846</b>	<b>-6.755</b>
29		Erlöse der internen Leistungsbeziehungen			
30		Kosten der internen Leistungsbeziehungen			
<b>31</b>		<b>Ergebnis der internen Leistungsbeziehungen</b>			
<b>32</b>		<b>Jahresergebnis nach internen Leistungsbeziehungen</b>	<b>-39.012</b>	<b>-53.846</b>	<b>-6.755</b>

## Haushaltsplan Steinbach

Teilfinanzhaushalt Kostenstelle 033300 bebaute Grundstücke							
Steinbach							
<b>Produktbereich</b>	10	Bauen und Wohnen					
<b>Produktgruppe</b>	0330	Liegenchaftsverwaltung					
<b>Teilhaushalt</b>	03300	Liegenchaftsverwaltung					
<b>Kostenstelle</b>	033300	bebaute Grundstücke					
		Haushaltsansatz			Investitions- und Investitionsförderungsmaßnahmen		
Nr.	Bezeichnung	2021	Verpflichtungs-ermächtigungen	2020	Ergebnis des Jahresabschlusses 2019	Gesamt-auszahlungs-bedarf	davon bisher bereitgestellt
	<b>Einzahlungen aus Investitionstätigkeit</b>						
20	+ Einz. aus Investitionszuweis. und -zuschüssen sowie aus Investitionsbeiträgen						
21	+ Einz. aus Abgängen von Vermögensgegenständen des Sachanlagevermögens und des immateriellen Anlagevermögens						
22	+ Einz. aus Abgängen von Vermögensgegenständen des Finanzanlagevermögens						
	<b>Einzahlungen aus Finanzierungstätigkeit</b>						
31	+ Einz. aus der Aufnahme v. Krediten und wirtschaftlich vergleichbaren Vorgängen für Investitionen						
	<b>Summe</b>						
	<b>Auszahlungen aus Investitionstätigkeit</b>						
24	- Ausz. für den Erwerb von Grundstücken und Gebäuden						
25	- Ausz. für Baumaßnahmen						
26	- Ausz. für Investitionen in das sonstige Sachanlagevermögen und immaterielle Anlagevermögen davon: Ausz. aus gewährten Investitionszuweisungen und -zuschüssen					-14.200	-14.200
27	- Ausz. für Investitionen in das Finanzanlagevermögen						
	<b>Auszahlungen aus Finanzierungstätigkeit</b>						
32	- Ausz. für die Tilgung von Krediten und wirtschaftlich vergleichbaren Vorgängen für Investitionen						
	<b>Summe</b>					-14.200	-14.200
	<b>Saldo (Einzahlungen ./ Auszahlungen)</b>					-14.200	-14.200

## Haushaltsplan Steinbach

## Teilergebnishaushalt Kostenstelle 431003 Seniorenwohnanlage

Steinbach

<b>Produktbereich</b>	10	Bauen und Wohnen
<b>Produktgruppe</b>	0330	Liegenschaftsverwaltung
<b>Teilhaushalt</b>	03300	Liegenschaftsverwaltung
<b>Kostenstelle</b>	431003	Seniorenwohnanlage

Nr.	Bezeichnung	Ansatz 2021	Ansatz 2020	Ergebnis 2019
5110000	öffentlich rechtliche Benutzungsgebühren			-12
5300100	Nebenerlöse aus Vermietung und Verpachtung	-31.000	-40.000	-25.096
5302000	Nebenerlöse aus Abgabe von Energien und Abfällen	-32.000	-27.000	-31.980
5330000	Erträge aus Schadensersatzleistungen			-526
6051000	Strom	7.800	9.000	7.409
6052000	Gas	15.000	15.000	13.731
6056000	Wasser	6.000	6.000	3.353
6057000	Abwasser	4.100	4.100	2.263
6063000	Materialaufw. für Einrichtungen und Ausstattungen	500	500	
6161000	Instandh. Gebäude, Außenanl. (Bauunterhaltung)	7.000	7.000	3.714
6162000	Instandh. von techn. Anlagen in Betriebsbauten	7.000	7.000	15.800
6163000	Instandh. von Einrichtungen und Ausstattungen			235
6166000	Wartungskosten	9.000	9.000	6.516
6171000	Aufwendungen für Fremdensorgung	3.700	3.700	3.630
6173000	Fremdreinigung	2.000	2.000	439
6173001	Straßenreinigung	125	125	124
6620000	Abschr. Gebäude u. -eintr., SachAnlag., InfrStrktV	14.808	14.804	
6630000	Abschr. auf techn. Anlagen u. Maschinen	4.727	4.726	
6645000	Abschr. auf Geschäftsausstattung	327	327	
6831000	Datenübertragungskosten	2.100	2.100	2.062
6831010	Tv-, Rundfunk- und Kabelanschluss	4.800	4.800	4.740
6832000	Telefonkosten	100	100	
6900100	Beiträge f. gebäudebezogene Versicherungen	5.500	4.600	4.407
6920000	Aufw. für Schadensersatzleistungen			1.033
6990200	pauschale Einsparungsvorgabe	-7.500	-7.500	
7020000	Grundsteuer	2.740	2.410	2.740

**Erläuterungen****Erläuterungen zu Sachkonto 5300100**

Schwankungen durch die Belegung der Wohnungen durch Flüchtlinge und Obdachlose weiterhin möglich.  
Erträge und Aufwendungen sind nicht gedeckt, da im Gebäude auch Flüchtlinge und Obdachlose untergebracht sind.

**Erläuterungen zu Sachkonto 6900100**

Erhöhung der Versicherung

## Haushaltsplan Steinbach

Teilergebnishaushalt Kostenstelle 431003 Seniorenwohnanlage					
Steinbach					
<b>Produktbereich</b>	10	Bauen und Wohnen			
<b>Produktgruppe</b>	0330	Liegenschaftsverwaltung			
<b>Teilhaushalt</b>	03300	Liegenschaftsverwaltung			
<b>Kostenstelle</b>	431003	Seniorenwohnanlage			
		Haushaltsansatz			
Nr.	Konten	Bezeichnung	2021	2020	Ergebnis des Jahresabschlusses 2019
<b>Ordentliche Erträge</b>					
01	50	Privatrechtliche Leistungsentgelte			
02	51	Öffentlich-rechtliche Leistungsentgelte			-12
03	548-549	Kostensersatzleistungen und -erstattungen			
04	52	Bestandsveränderungen und aktivierte Eigenleistungen			
05	55	Steuern und steuerähnliche Erträge einschl. Erträge aus gesetzlichen Umlagen			
06	547	Erträge aus Transferleistungen			
07	540-543	Erträge aus Zuweisungen und Zuschüssen für lfd. Zwecke und allgemeine Umlagen			
08	546	Erträge aus der Auflösung von Sonderposten aus Investitionszuweisungen, -zuschüssen und Investitionsbeiträgen			
09	53	Sonstige ordentliche Erträge	-63.000	-67.000	-57.603
<b>10</b>		<b>Summe der ordentlichen Erträge (Nr. 1 bis 9)</b>	<b>-63.000</b>	<b>-67.000</b>	<b>-57.615</b>
<b>Ordentliche Aufwendungen</b>					
11	62, 63, 640-643, 647-649, 65	Personalaufwendungen			
12	644-646	Versorgungsaufwendungen			
13	60, 61, 67-69	Aufwendungen für Sach- und Dienstleistungen	67.225	67.525	69.457
14	66	Abschreibungen	19.862	19.857	
15	71	Aufwendungen für Zuweisungen und Zuschüsse sowie besondere Finanzaufwendungen			
16	73	Steueraufwendungen einschl. Aufwendungen aus gesetzlichen Umlageverpflichtungen			
17	72	Transferaufwendungen			
18	70, 74, 76	Sonstige ordentliche Aufwendungen	2.740	2.410	2.740
<b>19</b>		<b>Summe der ordentlichen Aufwendungen (Nr. 11 bis 18)</b>	<b>89.827</b>	<b>89.792</b>	<b>72.197</b>
<b>20</b>		<b>Verwaltungsergebnis (Nr. 10 ./ Nr. 19)</b>	<b>26.827</b>	<b>22.792</b>	<b>14.582</b>
21	56, 57	Finanzerträge			
22	77	Finanzaufwendungen			
<b>23</b>		<b>Finanzergebnis (Nr. 21 bis Nr. 22)</b>			
<b>24</b>		<b>Ordentliches Ergebnis (Verwaltungsergebnis und Finanzergebnis Nr. 20 und Nr. 23)</b>	<b>26.827</b>	<b>22.792</b>	<b>14.582</b>
25	59	Außerordentliche Erträge			
26	79	Außerordentliche Aufwendungen			
<b>27</b>		<b>Außerordentliches Ergebnis (Nr. 25 ./ Nr. 26)</b>			
<b>28</b>		<b>Jahresergebnis vor internen Leistungsbeziehungen (ordentliches Ergebnis und außerordentliches Ergebnis Nr. 24 und Nr. 27)</b>	<b>26.827</b>	<b>22.792</b>	<b>14.582</b>
29		Erlöse der internen Leistungsbeziehungen			
30		Kosten der internen Leistungsbeziehungen			
<b>31</b>		<b>Ergebnis der internen Leistungsbeziehungen</b>			
<b>32</b>		<b>Jahresergebnis nach internen Leistungsbeziehungen</b>	<b>26.827</b>	<b>22.792</b>	<b>14.582</b>

## Haushaltsplan Steinbach

Teilfinanzhaushalt Kostenstelle 431003 Seniorenwohnanlage							
Steinbach							
<b>Produktbereich</b>	10	Bauen und Wohnen					
<b>Produktgruppe</b>	0330	Liegenschaftsverwaltung					
<b>Teilhaushalt</b>	03300	Liegenschaftsverwaltung					
<b>Kostenstelle</b>	431003	Seniorenwohnanlage					
		Haushaltsansatz			Investitions- und Investitionsförderungsmaßnahmen		
Nr.	Bezeichnung	2021	Verpflichtungs-ermächtigungen	2020	Ergebnis des Jahresabschlusses 2019	Gesamt-auszahlungs-bedarf	davon bisher bereitgestellt
	<b>Einzahlungen aus Investitionstätigkeit</b>						
20	+ Einz. aus Investitionszuweis. und -zuschüssen sowie aus Investitionsbeiträgen						
21	+ Einz. aus Abgängen von Vermögensgegenständen des Sachanlagevermögens und des immateriellen Anlagevermögens						
22	+ Einz. aus Abgängen von Vermögensgegenständen des Finanzanlagevermögens						
	<b>Einzahlungen aus Finanzierungstätigkeit</b>						
31	+ Einz. aus der Aufnahme v. Krediten und wirtschaftlich vergleichbaren Vorgängen für Investitionen						
	<b>Summe</b>						
	<b>Auszahlungen aus Investitionstätigkeit</b>						
24	- Ausz. für den Erwerb von Grundstücken und Gebäuden						
25	- Ausz. für Baumaßnahmen						
26	- Ausz. für Investitionen in das sonstige Sachanlagevermögen und immaterielle Anlagevermögen davon: Ausz. aus gewährten Investitionszuweisungen und -zuschüssen					-80.000	-80.000
27	- Ausz. für Investitionen in das Finanzanlagevermögen						
	<b>Auszahlungen aus Finanzierungstätigkeit</b>						
32	- Ausz. für die Tilgung von Krediten und wirtschaftlich vergleichbaren Vorgängen für Investitionen						
	<b>Summe</b>					-80.000	-80.000
	<b>Saldo (Einzahlungen ./ Auszahlungen)</b>					-80.000	-80.000

## Haushaltsplan Steinbach

## Teilergebnishaushalt Kostenstelle 620000 Wohnungsbauförderung/Fehlbelegungsabgabe

Steinbach

<b>Produktbereich</b>	10	Bauen und Wohnen
<b>Produktgruppe</b>	0330	Liegenschaftsverwaltung
<b>Teilhaushalt</b>	03300	Liegenschaftsverwaltung
<b>Kostenstelle</b>	620000	Wohnungsbauförderung/Fehlbelegungsabgabe

Nr.	Bezeichnung	Ansatz 2021	Ansatz 2020	Ergebnis 2019
5309300	Fehlbelegungsabgabe	-40.000	-28.734	-39.342
6010100	Aufw. für Büromat. u. Drucks. d. Verw. u. Einr.	500	500	18
6201000	Entgelt Beschäftigte (einschl. Zulagen)	8.163	8.163	16.439
6401000	AG-Anteil zur Sozialvers. Entgeltbereich	1.618	1.618	3.449
6451000	Auf. an Verso.kassen f. tarifl. Beschäftigte	710	710	1.389
6550000	Aufwendungen für Dienstjubiläen			207
6620000	Abschr. Gebäude u. -einr., SachAnlag., InfrStrktV	20.382	20.084	
6720000	Lizenzen und Konzessionen	2.000	2.000	720
6720002	Softwarepflege, Schnittstelle, usw.	1.800	1.800	960
6810000	Aufw. für Zeitungen u Fachlit. d. Verw. u ähnl. Ei	100	100	

## Erläuterungen

## Erläuterungen zu Sachkonto 5309300

Sinkende Einnahmen durch Neufestsetzungen und Veränderungen im Wohnungsbestand.

## Haushaltsplan Steinbach

Teilergebnishaushalt Kostenstelle 620000 Wohnungsbauförderung/Fehlbelegungsabgabe					
Steinbach					
<b>Produktbereich</b>	10	Bauen und Wohnen			
<b>Produktgruppe</b>	0330	Liegenchaftsverwaltung			
<b>Teilhaushalt</b>	03300	Liegenchaftsverwaltung			
<b>Kostenstelle</b>	620000	Wohnungsbauförderung/Fehlbelegungsabgabe			
Nr.	Konten	Bezeichnung	Haushaltsansatz		Ergebnis des Jahresabschlusses 2019
			2021	2020	
		<b>Ordentliche Erträge</b>			
01	50	Privatrechtliche Leistungsentgelte			
02	51	Öffentlich-rechtliche Leistungsentgelte			
03	548-549	Kostensersatzleistungen und -erstattungen			
04	52	Bestandsveränderungen und aktivierte Eigenleistungen			
05	55	Steuern und steuerähnliche Erträge einschl. Erträge aus gesetzlichen Umlagen			
06	547	Erträge aus Transferleistungen			
07	540-543	Erträge aus Zuweisungen und Zuschüssen für lfd. Zwecke und allgemeine Umlagen			
08	546	Erträge aus der Auflösung von Sonderposten aus Investitionszuweisungen, -zuschüssen und Investitionsbeiträgen			
09	53	Sonstige ordentliche Erträge	-40.000	-28.734	-39.342
<b>10</b>		<b>Summe der ordentlichen Erträge (Nr. 1 bis 9)</b>	<b>-40.000</b>	<b>-28.734</b>	<b>-39.342</b>
		<b>Ordentliche Aufwendungen</b>			
11	62, 63, 640-643, 647-649, 65	Personalaufwendungen	9.781	9.781	20.095
12	644-646	Versorgungsaufwendungen	710	710	1.389
13	60, 61, 67-69	Aufwendungen für Sach- und Dienstleistungen	4.400	4.400	1.698
14	66	Abschreibungen	20.382	20.084	
15	71	Aufwendungen für Zuweisungen und Zuschüsse sowie besondere Finanzaufwendungen			
16	73	Steueraufwendungen einschl. Aufwendungen aus gesetzlichen Umlageverpflichtungen			
17	72	Transferaufwendungen			
18	70, 74, 76	Sonstige ordentliche Aufwendungen			
<b>19</b>		<b>Summe der ordentlichen Aufwendungen (Nr. 11 bis 18)</b>	<b>35.273</b>	<b>34.975</b>	<b>23.182</b>
<b>20</b>		<b>Verwaltungsergebnis (Nr. 10 ./ Nr. 19)</b>	<b>-4.727</b>	<b>6.241</b>	<b>-16.160</b>
21	56, 57	Finanzerträge			
22	77	Finanzaufwendungen			
<b>23</b>		<b>Finanzergebnis (Nr. 21 bis Nr. 22)</b>			
<b>24</b>		<b>Ordentliches Ergebnis (Verwaltungsergebnis und Finanzergebnis Nr. 20 und Nr. 23)</b>	<b>-4.727</b>	<b>6.241</b>	<b>-16.160</b>
25	59	Außerordentliche Erträge			
26	79	Außerordentliche Aufwendungen			
<b>27</b>		<b>Außerordentliches Ergebnis (Nr. 25 ./ Nr. 26)</b>			
<b>28</b>		<b>Jahresergebnis vor internen Leistungsbeziehungen (ordentliches Ergebnis und außerordentliches Ergebnis Nr. 24 und Nr. 27)</b>	<b>-4.727</b>	<b>6.241</b>	<b>-16.160</b>
29		Erlöse der internen Leistungsbeziehungen			
30		Kosten der internen Leistungsbeziehungen			
<b>31</b>		<b>Ergebnis der internen Leistungsbeziehungen</b>			
<b>32</b>		<b>Jahresergebnis nach internen Leistungsbeziehungen</b>	<b>-4.727</b>	<b>6.241</b>	<b>-16.160</b>



## Haushaltsplan Steinbach

Teilfinanzhaushalt Kostenstelle 620000 Wohnungsbauförderung/Fehlbelegungsabgabe							
Steinbach							
<b>Produktbereich</b>	10	Bauen und Wohnen					
<b>Produktgruppe</b>	0330	Liegenchaftsverwaltung					
<b>Teilhaushalt</b>	03300	Liegenchaftsverwaltung					
<b>Kostenstelle</b>	620000	Wohnungsbauförderung/Fehlbelegungsabgabe					
		Haushaltsansatz			Investitions- und Investitionsförderungsmaßnahmen		
Nr.	Bezeichnung	2021	Verpflichtungs-ermächtigungen	2020	Ergebnis des Jahresabschlusses 2019	Gesamt-auszahlungs-bedarf	davon bisher bereitgestellt
	<b>Einzahlungen aus Investitionstätigkeit</b>						
20	+ Einz. aus Investitionszuweis. und -zuschüssen sowie aus Investitionsbeiträgen				12.445		
21	+ Einz. aus Abgängen von Vermögensgegenständen des Sachanlagevermögens und des immateriellen Anlagevermögens						
22	+ Einz. aus Abgängen von Vermögensgegenständen des Finanzanlagevermögens	12.445		12.445			
	<b>Einzahlungen aus Finanzierungstätigkeit</b>						
31	+ Einz. aus der Aufnahme v. Krediten und wirtschaftlich vergleichbaren Vorgängen für Investitionen						
	<b>Summe</b>	<b>12.445</b>		<b>12.445</b>	<b>12.445</b>		
	<b>Auszahlungen aus Investitionstätigkeit</b>						
24	- Ausz. für den Erwerb von Grundstücken und Gebäuden						
25	- Ausz. für Baumaßnahmen					-725.449	-725.449
26	- Ausz. für Investitionen in das sonstige Sachanlagevermögen und immaterielle Anlagevermögen davon: Ausz. aus gewährten Investitionszuweisungen und -zuschüssen						
27	- Ausz. für Investitionen in das Finanzanlagevermögen						
	<b>Auszahlungen aus Finanzierungstätigkeit</b>						
32	- Ausz. für die Tilgung von Krediten und wirtschaftlich vergleichbaren Vorgängen für Investitionen						
	<b>Summe</b>					<b>-725.449</b>	<b>-725.449</b>
	<b>Saldo (Einzahlungen ./ Auszahlungen)</b>	<b>12.445</b>		<b>12.445</b>	<b>12.445</b>	<b>-725.449</b>	<b>-725.449</b>

## Haushaltsplan Steinbach

### Investitionen Kostenstelle 620000 Wohnungsbauförderung/Fehlbelegungsabgabe

Steinbach

Nr. Bezeichnung	Jahres- ergebnis 2019	Ansatz 2020	Ansatz 2021	Verpflichtungs- Ermächtigungen	Finanzplan 2022	Finanzplan 2023 2024
620000-1 Sozialer Wohnungsbau aus Vorjahren		12.445	12.445		12.445	12.445 12.445

## Haushaltsplan Steinbach

Teilergebnishaushalt Produktgruppe 6000 Bauverwaltung					
Steinbach					
Nr.	Konten	Bezeichnung	Haushaltsansatz		Ergebnis des Jahresabschlusses 2019
			2021	2020	
		<b>Ordentliche Erträge</b>			
01	50	Privatrechtliche Leistungsentgelte			
02	51	Öffentlich-rechtliche Leistungsentgelte	-1.000	-1.000	-740
03	548-549	Kostensatzleistungen und -erstattungen			
04	52	Bestandsveränderungen und aktivierte Eigenleistungen			
05	55	Steuern und steuerähnliche Erträge einschl. Erträge aus gesetzlichen Umlagen			
06	547	Erträge aus Transferleistungen			
07	540-543	Erträge aus Zuweisungen und Zuschüssen für lfd. Zwecke und allgemeine Umlagen			
08	546	Erträge aus der Auflösung von Sonderposten aus Investitionszuweisungen, -zuschüssen und Investitionsbeiträgen	-15.204	-15.202	
09	53	Sonstige ordentliche Erträge			-1.048
<b>10</b>		<b>Summe der ordentlichen Erträge (Nr. 1 bis 9)</b>	<b>-16.204</b>	<b>-16.202</b>	<b>-1.788</b>
		<b>Ordentliche Aufwendungen</b>			
11	62, 63, 640-643, 647-649, 65	Personalaufwendungen	784.877	746.996	635.646
12	644-646	Versorgungsaufwendungen	54.360	54.063	46.140
13	60, 61, 67-69	Aufwendungen für Sach- und Dienstleistungen	157.975	141.705	90.754
14	66	Abschreibungen	60.938	57.041	
15	71	Aufwendungen für Zuweisungen und Zuschüsse sowie besondere Finanzaufwendungen			
16	73	Steueraufwendungen einschl. Aufwendungen aus gesetzlichen Umlageverpflichtungen			
17	72	Transferaufwendungen			
18	70, 74, 76	Sonstige ordentliche Aufwendungen	1.245	1.000	1.003
<b>19</b>		<b>Summe der ordentlichen Aufwendungen (Nr. 11 bis 18)</b>	<b>1.059.395</b>	<b>1.000.805</b>	<b>773.544</b>
<b>20</b>		<b>Verwaltungsergebnis (Nr. 10 ./ Nr. 19)</b>	<b>1.043.191</b>	<b>984.603</b>	<b>771.756</b>
21	56, 57	Finanzerträge			
22	77	Finanzaufwendungen			
<b>23</b>		<b>Finanzergebnis (Nr. 21 bis Nr. 22)</b>			
<b>24</b>		<b>Ordentliches Ergebnis (Verwaltungsergebnis und Finanzergebnis Nr. 20 und Nr. 23)</b>	<b>1.043.191</b>	<b>984.603</b>	<b>771.756</b>
25	59	Außerordentliche Erträge			-1.450
26	79	Außerordentliche Aufwendungen			
<b>27</b>		<b>Außerordentliches Ergebnis (Nr. 25 ./ Nr. 26)</b>			<b>-1.450</b>
<b>28</b>		<b>Jahresergebnis vor internen Leistungsbeziehungen (ordentliches Ergebnis und außerordentliches Ergebnis Nr. 24 und Nr. 27)</b>	<b>1.043.191</b>	<b>984.603</b>	<b>770.306</b>
29		Erlöse der internen Leistungsbeziehungen	-162.907	-152.020	-161.923
30		Kosten der internen Leistungsbeziehungen			
<b>31</b>		<b>Ergebnis der internen Leistungsbeziehungen</b>	<b>-162.907</b>	<b>-152.020</b>	<b>-161.923</b>
<b>32</b>		<b>Jahresergebnis nach internen Leistungsbeziehungen</b>	<b>880.284</b>	<b>832.583</b>	<b>608.383</b>

## Haushaltsplan Steinbach

### Produktbeschreibung Teilhaushalt 60000 Bauverwaltung

Steinbach

**Verantwortliche Organisationseinheit**

Bauamt

**Verantwortliche Person(en)**

Alexander Müller

Marco Gretschel (Vertretung)

Zugeordnete Kostenstellen		
	600000	Bauverwaltung
	600100	Stadtplanung
	600200	Hochbau
	600300	Tiefbau
	600400	Bauordnung-/aufsicht
	600500	Bauhof

## Haushaltsplan Steinbach

Teilergebnishaushalt Teilhaushalt 60000 Bauverwaltung					
Steinbach					
Nr.	Konten	Bezeichnung	Haushaltsansatz		Ergebnis des Jahresabschlusses 2019
			2021	2020	
		<b>Ordentliche Erträge</b>			
01	50	Privatrechtliche Leistungsentgelte			
02	51	Öffentlich-rechtliche Leistungsentgelte	-1.000	-1.000	-740
03	548-549	Kostensersatzleistungen und -erstattungen			
04	52	Bestandsveränderungen und aktivierte Eigenleistungen			
05	55	Steuern und steuerähnliche Erträge einschl. Erträge aus gesetzlichen Umlagen			
06	547	Erträge aus Transferleistungen			
07	540-543	Erträge aus Zuweisungen und Zuschüssen für lfd. Zwecke und allgemeine Umlagen			
08	546	Erträge aus der Auflösung von Sonderposten aus Investitionszuweisungen, -zuschüssen und Investitionsbeiträgen	-15.204	-15.202	
09	53	Sonstige ordentliche Erträge			-1.048
<b>10</b>		<b>Summe der ordentlichen Erträge (Nr. 1 bis 9)</b>	<b>-16.204</b>	<b>-16.202</b>	<b>-1.788</b>
		<b>Ordentliche Aufwendungen</b>			
11	62, 63, 640-643, 647-649, 65	Personalaufwendungen	784.877	746.996	635.646
12	644-646	Versorgungsaufwendungen	54.360	54.063	46.140
13	60, 61, 67-69	Aufwendungen für Sach- und Dienstleistungen	157.975	141.705	90.754
14	66	Abschreibungen	60.938	57.041	
15	71	Aufwendungen für Zuweisungen und Zuschüsse sowie besondere Finanzaufwendungen			
16	73	Steueraufwendungen einschl. Aufwendungen aus gesetzlichen Umlageverpflichtungen			
17	72	Transferaufwendungen			
18	70, 74, 76	Sonstige ordentliche Aufwendungen	1.245	1.000	1.003
<b>19</b>		<b>Summe der ordentlichen Aufwendungen (Nr. 11 bis 18)</b>	<b>1.059.395</b>	<b>1.000.805</b>	<b>773.544</b>
<b>20</b>		<b>Verwaltungsergebnis (Nr. 10 ./ Nr. 19)</b>	<b>1.043.191</b>	<b>984.603</b>	<b>771.756</b>
21	56, 57	Finanzerträge			
22	77	Finanzaufwendungen			
<b>23</b>		<b>Finanzergebnis (Nr. 21 bis Nr. 22)</b>			
<b>24</b>		<b>Ordentliches Ergebnis (Verwaltungsergebnis und Finanzergebnis Nr. 20 und Nr. 23)</b>	<b>1.043.191</b>	<b>984.603</b>	<b>771.756</b>
25	59	Außerordentliche Erträge			-1.450
26	79	Außerordentliche Aufwendungen			
<b>27</b>		<b>Außerordentliches Ergebnis (Nr. 25 ./ Nr. 26)</b>			<b>-1.450</b>
<b>28</b>		<b>Jahresergebnis vor internen Leistungsbeziehungen (ordentliches Ergebnis und außerordentliches Ergebnis Nr. 24 und Nr. 27)</b>	<b>1.043.191</b>	<b>984.603</b>	<b>770.306</b>
29		Erlöse der internen Leistungsbeziehungen	-162.907	-152.020	-161.923
30		Kosten der internen Leistungsbeziehungen			
<b>31</b>		<b>Ergebnis der internen Leistungsbeziehungen</b>	<b>-162.907</b>	<b>-152.020</b>	<b>-161.923</b>
<b>32</b>		<b>Jahresergebnis nach internen Leistungsbeziehungen</b>	<b>880.284</b>	<b>832.583</b>	<b>608.383</b>

## Haushaltsplan Steinbach

Teilergebnishaushalt Kostenstelle 600000 Bauverwaltung				
Steinbach				
<b>Produktbereich</b>	10	Bauen und Wohnen		
<b>Produktgruppe</b>	6000	Bauverwaltung		
<b>Teilhaushalt</b>	60000	Bauverwaltung		
<b>Kostenstelle</b>	600000	Bauverwaltung		
Nr.	Bezeichnung	Ansatz 2021	Ansatz 2020	Ergebnis 2019
5101000	öffentlich rechtliche Verwaltungsgebühren	-1.000	-1.000	-740
5460100	Erträge Auflös SOPO Invest vom öffentl Bereich	-13.024	-13.023	
5901000	Erträge aus Spenden Nachlässen und Schenkungen			-350
5901100	Erträge Spenden, Nachl. Schenk. übriger Bereich			-1.100
6010100	Aufw. für Büromat. u. Drucks. d. Verw. u. Einr.	1.800	1.800	848
6063000	Materialaufw. für Einrichtungen und Ausstattungen			40
6139000	sonstige weitere Fremdleistungen	20.000	20.000	15.490
6163000	Instandh. von Einrichtungen und Ausstattungen	500	500	391
6201000	Entgelt Beschäftigte (einschl. Zulagen)	304.006	275.668	278.252
6401000	AG-Anteil zur Sozialvers. Entgeltbereich	59.802	54.351	52.576
6451000	Auf. an Verso.kassen f. tarifl. Beschäftigte	24.937	24.937	24.354
6491000	Beihilfen Entgeltbereich	200	200	
6590000	übrige sonstige Personalaufwendungen	15.000	15.000	
6620000	Abschr. Gebäude u. -einr. , SachAnlag., InfrStrktV	24.845	24.764	
6630000	Abschr. auf techn. Anlagen u. Maschinen	1.762	1.756	
6645000	Abschr. auf Geschäftsausstattung	827	824	
6720000	Lizenzen und Konzessionen	7.500	7.500	6.822
6720002	Softwarepflege, Schnittstelle, usw.	1.000	1.000	
6810000	Aufw. für Zeitungen u Fachlit. d. Verw. u ähnl. Ei	2.500	2.500	2.357
6820000	Porto und Versandkosten			6
6832000	Telefonkosten	1.000	1.000	1.160
6850000	Reisekosten	500	500	51
6862000	Aufw. für Gästebewirtung (Repräsentation)	100	100	47
6880000	Aufw. für Fort- und Weiterbildung	1.000	1.000	375
6900100	Beiträge f. gebäudebezogene Versicherungen	1.000	1.000	858
6901000	Kfz-Versicherungsbeiträge	850		
6990200	pauschale Einsparungsvorgabe	-6.000	-6.000	
7030000	Kfz-Steuer	45		
<b>Erläuterungen</b>				
<b>Erläuterungen zu Sachkonto 6139000</b>				
u. a. Beratung/Berechnung Straßenbeiträge u. ä.				
<b>Erläuterungen zu Sachkonto 6901000</b>				
Übernahme E-Fahrzeug ehemals Stadtpolizei KST 110000, jetzt Dienstfahrzeug Bauamt				

## Haushaltsplan Steinbach

Teilergebnishaushalt Kostenstelle 600000 Bauverwaltung					
Steinbach					
<b>Produktbereich</b>	10	Bauen und Wohnen			
<b>Produktgruppe</b>	6000	Bauverwaltung			
<b>Teilhaushalt</b>	60000	Bauverwaltung			
<b>Kostenstelle</b>	600000	Bauverwaltung			
		Haushaltsansatz			
Nr.	Konten	Bezeichnung	2021	2020	Ergebnis des Jahresabschlusses 2019
<b>Ordentliche Erträge</b>					
01	50	Privatrechtliche Leistungsentgelte			
02	51	Öffentlich-rechtliche Leistungsentgelte	-1.000	-1.000	-740
03	548-549	Kostensersatzleistungen und -erstattungen			
04	52	Bestandsveränderungen und aktivierte Eigenleistungen			
05	55	Steuern und steuerähnliche Erträge einschl. Erträge aus gesetzlichen Umlagen			
06	547	Erträge aus Transferleistungen			
07	540-543	Erträge aus Zuweisungen und Zuschüssen für lfd. Zwecke und allgemeine Umlagen			
08	546	Erträge aus der Auflösung von Sonderposten aus Investitionszuweisungen, -zuschüssen und Investitionsbeiträgen	-13.024	-13.023	
09	53	Sonstige ordentliche Erträge			
<b>10</b>		<b>Summe der ordentlichen Erträge (Nr. 1 bis 9)</b>	<b>-14.024</b>	<b>-14.023</b>	<b>-740</b>
<b>Ordentliche Aufwendungen</b>					
11	62, 63, 640-643, 647-649, 65	Personalaufwendungen	379.008	345.219	330.827
12	644-646	Versorgungsaufwendungen	24.937	24.937	24.354
13	60, 61, 67-69	Aufwendungen für Sach- und Dienstleistungen	31.750	30.900	28.444
14	66	Abschreibungen	27.434	27.344	
15	71	Aufwendungen für Zuweisungen und Zuschüsse sowie besondere Finanzaufwendungen			
16	73	Steueraufwendungen einschl. Aufwendungen aus gesetzlichen Umlageverpflichtungen			
17	72	Transferaufwendungen			
18	70, 74, 76	Sonstige ordentliche Aufwendungen	45		
<b>19</b>		<b>Summe der ordentlichen Aufwendungen (Nr. 11 bis 18)</b>	<b>463.174</b>	<b>428.400</b>	<b>383.625</b>
<b>20</b>		<b>Verwaltungsergebnis (Nr. 10 ./ Nr. 19)</b>	<b>449.150</b>	<b>414.377</b>	<b>382.885</b>
21	56, 57	Finanzerträge			
22	77	Finanzaufwendungen			
<b>23</b>		<b>Finanzergebnis (Nr. 21 bis Nr. 22)</b>			
<b>24</b>		<b>Ordentliches Ergebnis (Verwaltungsergebnis und Finanzergebnis Nr. 20 und Nr. 23)</b>	<b>449.150</b>	<b>414.377</b>	<b>382.885</b>
25	59	Außerordentliche Erträge			-1.450
26	79	Außerordentliche Aufwendungen			
<b>27</b>		<b>Außerordentliches Ergebnis (Nr. 25 ./ Nr. 26)</b>			<b>-1.450</b>
<b>28</b>		<b>Jahresergebnis vor internen Leistungsbeziehungen (ordentliches Ergebnis und außerordentliches Ergebnis Nr. 24 und Nr. 27)</b>	<b>449.150</b>	<b>414.377</b>	<b>381.435</b>
29		Erlöse der internen Leistungsbeziehungen	-162.907	-152.020	-161.923
30		Kosten der internen Leistungsbeziehungen			
<b>31</b>		<b>Ergebnis der internen Leistungsbeziehungen</b>	<b>-162.907</b>	<b>-152.020</b>	<b>-161.923</b>
<b>32</b>		<b>Jahresergebnis nach internen Leistungsbeziehungen</b>	<b>286.243</b>	<b>262.357</b>	<b>219.512</b>

## Haushaltsplan Steinbach

Teilfinanzhaushalt Kostenstelle 600000 Bauverwaltung							
Steinbach							
<b>Produktbereich</b>	10	Bauen und Wohnen					
<b>Produktgruppe</b>	6000	Bauverwaltung					
<b>Teilhaushalt</b>	60000	Bauverwaltung					
<b>Kostenstelle</b>	600000	Bauverwaltung					
		Haushaltsansatz			Investitions- und Investitionsförderungsmaßnahmen		
Nr.	Bezeichnung	2021	Verpflichtungs-ermächtigungen	2020	Ergebnis des Jahresabschlusses 2019	Gesamt-auszahlungs-bedarf	davon bisher bereitgestellt
	<b>Einzahlungen aus Investitionstätigkeit</b>						
20	+ Einz. aus Investitionszuweis. und -zuschüssen sowie aus Investitionsbeiträgen						
21	+ Einz. aus Abgängen von Vermögensgegenständen des Sachanlagevermögens und des immateriellen Anlagevermögens						
22	+ Einz. aus Abgängen von Vermögensgegenständen des Finanzanlagevermögens						
	<b>Einzahlungen aus Finanzierungstätigkeit</b>						
31	+ Einz. aus der Aufnahme v. Krediten und wirtschaftlich vergleichbaren Vorgängen für Investitionen						
	<b>Summe</b>						
	<b>Auszahlungen aus Investitionstätigkeit</b>						
24	- Ausz. für den Erwerb von Grundstücken und Gebäuden						
25	- Ausz. für Baumaßnahmen					-1.360.000	-1.360.000
26	- Ausz. für Investitionen in das sonstige Sachanlagevermögen und immaterielle Anlagevermögen davon: Ausz. aus gewährten Investitionszuweisungen und -zuschüssen					-24.650	-24.650
27	- Ausz. für Investitionen in das Finanzanlagevermögen						
	<b>Auszahlungen aus Finanzierungstätigkeit</b>						
32	- Ausz. für die Tilgung von Krediten und wirtschaftlich vergleichbaren Vorgängen für Investitionen						
	<b>Summe</b>					<b>-1.384.650</b>	<b>-1.384.650</b>
	<b>Saldo (Einzahlungen ./ Auszahlungen)</b>					<b>-1.384.650</b>	<b>-1.384.650</b>



## Haushaltsplan Steinbach

### Teilergebnishaushalt Kostenstelle 600100 Stadtplanung

Steinbach

<b>Produktbereich</b>	10	Bauen und Wohnen
<b>Produktgruppe</b>	6000	Bauverwaltung
<b>Teilhaushalt</b>	60000	Bauverwaltung
<b>Kostenstelle</b>	600100	Stadtplanung

Nr.	Bezeichnung	Ansatz 2021	Ansatz 2020	Ergebnis 2019
6101000	Fremdleist. für Erzeugnisse u. and. Umsatzleist.	65.000	65.000	
6139000	sonstige weitere Fremdleistungen	5.000	5.000	11.560
6620000	Abschr. Gebäude u. -einr., SachAnlag., InfrStrktV	2.569	2.569	
6990200	pauschale Einsparungsvorgabe	-1.500	-1.500	

#### Erläuterungen

##### Erläuterungen zu Sachkonto 6101000

Klimaaktionsplan 10.000€  
Aktualisierung des Stadtentwicklungsplans 50.000€

## Haushaltsplan Steinbach

Teilergebnishaushalt Kostenstelle 600100 Stadtplanung					
Steinbach					
<b>Produktbereich</b>	10	Bauen und Wohnen			
<b>Produktgruppe</b>	6000	Bauverwaltung			
<b>Teilhaushalt</b>	60000	Bauverwaltung			
<b>Kostenstelle</b>	600100	Stadtplanung			
		Haushaltsansatz			
Nr.	Konten	Bezeichnung	2021	2020	Ergebnis des Jahresabschlusses 2019
<b>Ordentliche Erträge</b>					
01	50	Privatrechtliche Leistungsentgelte			
02	51	Öffentlich-rechtliche Leistungsentgelte			
03	548-549	Kostensersatzleistungen und -erstattungen			
04	52	Bestandsveränderungen und aktivierte Eigenleistungen			
05	55	Steuern und steuerähnliche Erträge einschl. Erträge aus gesetzlichen Umlagen			
06	547	Erträge aus Transferleistungen			
07	540-543	Erträge aus Zuweisungen und Zuschüssen für lfd. Zwecke und allgemeine Umlagen			
08	546	Erträge aus der Auflösung von Sonderposten aus Investitionszuweisungen, -zuschüssen und Investitionsbeiträgen			
09	53	Sonstige ordentliche Erträge			
<b>10</b>		<b>Summe der ordentlichen Erträge (Nr. 1 bis 9)</b>			
<b>Ordentliche Aufwendungen</b>					
11	62, 63, 640-643, 647-649, 65	Personalaufwendungen			
12	644-646	Versorgungsaufwendungen			
13	60, 61, 67-69	Aufwendungen für Sach- und Dienstleistungen	68.500	68.500	11.560
14	66	Abschreibungen	2.569	2.569	
15	71	Aufwendungen für Zuweisungen und Zuschüsse sowie besondere Finanzaufwendungen			
16	73	Steueraufwendungen einschl. Aufwendungen aus gesetzlichen Umlageverpflichtungen			
17	72	Transferaufwendungen			
18	70, 74, 76	Sonstige ordentliche Aufwendungen			
<b>19</b>		<b>Summe der ordentlichen Aufwendungen (Nr. 11 bis 18)</b>	<b>71.069</b>	<b>71.069</b>	<b>11.560</b>
<b>20</b>		<b>Verwaltungsergebnis (Nr. 10 ./ Nr. 19)</b>	<b>71.069</b>	<b>71.069</b>	<b>11.560</b>
21	56, 57	Finanzerträge			
22	77	Finanzaufwendungen			
<b>23</b>		<b>Finanzergebnis (Nr. 21 bis Nr. 22)</b>			
<b>24</b>		<b>Ordentliches Ergebnis (Verwaltungsergebnis und Finanzergebnis Nr. 20 und Nr. 23)</b>	<b>71.069</b>	<b>71.069</b>	<b>11.560</b>
25	59	Außerordentliche Erträge			
26	79	Außerordentliche Aufwendungen			
<b>27</b>		<b>Außerordentliches Ergebnis (Nr. 25 ./ Nr. 26)</b>			
<b>28</b>		<b>Jahresergebnis vor internen Leistungsbeziehungen (ordentliches Ergebnis und außerordentliches Ergebnis Nr. 24 und Nr. 27)</b>	<b>71.069</b>	<b>71.069</b>	<b>11.560</b>
29		Erlöse der internen Leistungsbeziehungen			
30		Kosten der internen Leistungsbeziehungen			
<b>31</b>		<b>Ergebnis der internen Leistungsbeziehungen</b>			
<b>32</b>		<b>Jahresergebnis nach internen Leistungsbeziehungen</b>	<b>71.069</b>	<b>71.069</b>	<b>11.560</b>

## Haushaltsplan Steinbach

Teilfinanzhaushalt Kostenstelle 600100 Stadtplanung							
Steinbach							
<b>Produktbereich</b>	10	Bauen und Wohnen					
<b>Produktgruppe</b>	6000	Bauverwaltung					
<b>Teilhaushalt</b>	60000	Bauverwaltung					
<b>Kostenstelle</b>	600100	Stadtplanung					
		Haushaltsansatz			Investitions- und Investitionsförderungsmaßnahmen		
Nr.	Bezeichnung	2021	Verpflichtungs-ermächtigungen	2020	Ergebnis des Jahresabschlusses 2019	Gesamt-auszahlungs-bedarf	davon bisher bereitgestellt
	<b>Einzahlungen aus Investitionstätigkeit</b>						
20	+ Einz. aus Investitionszuweis. und -zuschüssen sowie aus Investitionsbeiträgen						
21	+ Einz. aus Abgängen von Vermögensgegenständen des Sachanlagevermögens und des immateriellen Anlagevermögens						
22	+ Einz. aus Abgängen von Vermögensgegenständen des Finanzanlagevermögens						
	<b>Einzahlungen aus Finanzierungstätigkeit</b>						
31	+ Einz. aus der Aufnahme v. Krediten und wirtschaftlich vergleichbaren Vorgängen für Investitionen						
	<b>Summe</b>						
	<b>Auszahlungen aus Investitionstätigkeit</b>						
24	- Ausz. für den Erwerb von Grundstücken und Gebäuden						
25	- Ausz. für Baumaßnahmen					-130.000	-130.000
26	- Ausz. für Investitionen in das sonstige Sachanlagevermögen und immaterielle Anlagevermögen davon: Ausz. aus gewährten Investitionszuweisungen und -zuschüssen						
27	- Ausz. für Investitionen in das Finanzanlagevermögen						
	<b>Auszahlungen aus Finanzierungstätigkeit</b>						
32	- Ausz. für die Tilgung von Krediten und wirtschaftlich vergleichbaren Vorgängen für Investitionen						
	<b>Summe</b>					-130.000	-130.000
	<b>Saldo (Einzahlungen ./ Auszahlungen)</b>					-130.000	-130.000

## Haushaltsplan Steinbach

Teilergebnishaushalt Kostenstelle 600500 Bauhof				
Steinbach				
<b>Produktbereich</b>	10	Bauen und Wohnen		
<b>Produktgruppe</b>	6000	Bauverwaltung		
<b>Teilhaushalt</b>	60000	Bauverwaltung		
<b>Kostenstelle</b>	600500	Bauhof		
Nr.	Bezeichnung	Ansatz 2021	Ansatz 2020	Ergebnis 2019
5330000	Erträge aus Schadensersatzleistungen			-350
5399000	andere sonstige betriebliche Erträge			-698
5460100	Erträge Auflös SOPO Invest vom öffentl Bereich	-1.891	-1.890	
5461000	Erträge Auflös SOPO Invest nicht öffentl Bereich	-289	-289	
6001000	Rohstoffe/ Material/ Vorprodukte/ Fremdbauteile	3.500	3.500	4.063
6010100	Aufw. für Büromat. u. Drucks. d. Verw. u. Einr.	300	300	93
6051000	Strom	1.000	1.000	
6052000	Gas	3.000	3.000	2.016
6055000	Treibstoffe	7.000	7.000	6.988
6056000	Wasser	1.550	270	1.528
6057000	Abwasser	400	360	388
6070000	Aufw. für Berufskleidung, Arbeitsschutzmittel	4.000	4.000	3.784
6101000	Fremdleist. für Erzeugnisse u. and. Umsatzleist.			89
6132000	Aufwand für Leiharbeitskräfte	1.000	1.000	1.607
6161000	Instandh. Gebäude, Außenanl. (Bauunterhaltung)	2.000	2.000	600
6162000	Instandh. von techn. Anlagen in Betriebsbauten	2.500	2.500	2.078
6163000	Instandh. von Einrichtungen und Ausstattungen	3.000	3.000	5.019
6164000	Instandhaltung von Fahrzeugen	8.000	8.000	7.284
6166000	Wartungskosten	400	400	742
6173000	Fremdreinigung	1.000	1.000	483
6173001	Straßenreinigung	35	35	
6201000	Entgelt Beschäftigte (einschl. Zulagen)	338.198	334.787	249.842
6211031	Leistungsentgelt Zivildienstleistende			2.806
6401000	AG-Anteil zur Sozialvers. Entgeltbereich	67.471	66.790	52.171
6451000	Auf. an Verso.kassen f. tarifl. Beschäftigte	29.423	29.126	21.786
6491000	Beihilfen Entgeltbereich	200	200	
6620000	Abschr. Gebäude u. -einr. , SachAnlag., InfrStrktV	8.547	7.495	
6643000	Abschr. auf Fuhrpark	22.388	19.633	
6701000	Mieten, Pachten, Erbbauzinsen	7.370	7.370	7.363
6710000	Leasing	13.000		
6831010	Tv-, Rundfunk- und Kabelanschluss	70	70	70
6832000	Telefonkosten	500	500	90
6850000	Reisekosten			14
6880000	Aufw. für Fort- und Weiterbildung			117
6900100	Beiträge f. gebäudebezogene Versicherungen	1.000	1.000	295
6901000	Kfz-Versicherungsbeiträge	7.100	6.000	5.932
6990200	pauschale Einsparungsvorgabe	-10.000	-10.000	
6993000	übrige sonstige betriebliche Aufwendungen			107
7030000	Kfz-Steuer	1.200	1.000	1.003
<b>Erläuterungen</b>				
<b>Erläuterungen zu Sachkonto 6051000</b>				
Stromzähler in ehem. JUZ; Abrechnung durch Unterzähler.				
<b>Erläuterungen zu Sachkonto 6056000</b>				
Mehrverbrauch 2020				

**Haushaltsplan Steinbach****Teilergebnishaushalt Kostenstelle 600500 Bauhof**

Steinbach

**Erläuterungen zu Sachkonto 6701000**

Pacht Scheune Praunheimer Weg

**Erläuterungen zu Sachkonto 6710000**

Leasingvertrag, monatliche Rate eines Mehrzwecktransporters Hansa APZ.

**Erläuterungen zu Sachkonto 6901000**

Veränderung Fuhrpark, Universalfahrzeug.

Versicherung Mehrzwecktransporter Hansa APZ.

## Haushaltsplan Steinbach

Teilergebnishaushalt Kostenstelle 600500 Bauhof					
Steinbach					
<b>Produktbereich</b>	10	Bauen und Wohnen			
<b>Produktgruppe</b>	6000	Bauverwaltung			
<b>Teilhaushalt</b>	60000	Bauverwaltung			
<b>Kostenstelle</b>	600500	Bauhof			
		Haushaltsansatz			Ergebnis des Jahresabschlusses 2019
Nr.	Konten	Bezeichnung	2021	2020	
		<b>Ordentliche Erträge</b>			
01	50	Privatrechtliche Leistungsentgelte			
02	51	Öffentlich-rechtliche Leistungsentgelte			
03	548-549	Kostensersatzleistungen und -erstattungen			
04	52	Bestandsveränderungen und aktivierte Eigenleistungen			
05	55	Steuern und steuerähnliche Erträge einschl. Erträge aus gesetzlichen Umlagen			
06	547	Erträge aus Transferleistungen			
07	540-543	Erträge aus Zuweisungen und Zuschüssen für lfd. Zwecke und allgemeine Umlagen			
08	546	Erträge aus der Auflösung von Sonderposten aus Investitionszuweisungen, -zuschüssen und Investitionsbeiträgen	-2.180	-2.179	
09	53	Sonstige ordentliche Erträge			-1.048
<b>10</b>		<b>Summe der ordentlichen Erträge (Nr. 1 bis 9)</b>	<b>-2.180</b>	<b>-2.179</b>	<b>-1.048</b>
		<b>Ordentliche Aufwendungen</b>			
11	62, 63, 640-643, 647-649, 65	Personalaufwendungen	405.869	401.777	304.819
12	644-646	Versorgungsaufwendungen	29.423	29.126	21.786
13	60, 61, 67-69	Aufwendungen für Sach- und Dienstleistungen	57.725	42.305	50.750
14	66	Abschreibungen	30.935	27.128	
15	71	Aufwendungen für Zuweisungen und Zuschüsse sowie besondere Finanzaufwendungen			
16	73	Steueraufwendungen einschl. Aufwendungen aus gesetzlichen Umlageverpflichtungen			
17	72	Transferaufwendungen			
18	70, 74, 76	Sonstige ordentliche Aufwendungen	1.200	1.000	1.003
<b>19</b>		<b>Summe der ordentlichen Aufwendungen (Nr. 11 bis 18)</b>	<b>525.152</b>	<b>501.336</b>	<b>378.358</b>
<b>20</b>		<b>Verwaltungsergebnis (Nr. 10 ./ Nr. 19)</b>	<b>522.972</b>	<b>499.157</b>	<b>377.310</b>
21	56, 57	Finanzerträge			
22	77	Finanzaufwendungen			
<b>23</b>		<b>Finanzergebnis (Nr. 21 bis Nr. 22)</b>			
<b>24</b>		<b>Ordentliches Ergebnis (Verwaltungsergebnis und Finanzergebnis Nr. 20 und Nr. 23)</b>	<b>522.972</b>	<b>499.157</b>	<b>377.310</b>
25	59	Außerordentliche Erträge			
26	79	Außerordentliche Aufwendungen			
<b>27</b>		<b>Außerordentliches Ergebnis (Nr. 25 ./ Nr. 26)</b>			
<b>28</b>		<b>Jahresergebnis vor internen Leistungsbeziehungen (ordentliches Ergebnis und außerordentliches Ergebnis Nr. 24 und Nr. 27)</b>	<b>522.972</b>	<b>499.157</b>	<b>377.310</b>
29		Erlöse der internen Leistungsbeziehungen			
30		Kosten der internen Leistungsbeziehungen			
<b>31</b>		<b>Ergebnis der internen Leistungsbeziehungen</b>			
<b>32</b>		<b>Jahresergebnis nach internen Leistungsbeziehungen</b>	<b>522.972</b>	<b>499.157</b>	<b>377.310</b>

## Haushaltsplan Steinbach

Teilfinanzhaushalt Kostenstelle 600500 Bauhof							
Steinbach							
<b>Produktbereich</b>	10	Bauen und Wohnen					
<b>Produktgruppe</b>	6000	Bauverwaltung					
<b>Teilhaushalt</b>	60000	Bauverwaltung					
<b>Kostenstelle</b>	600500	Bauhof					
		Haushaltsansatz			Investitions- und Investitionsförderungsmaßnahmen		
Nr.	Bezeichnung	2021	Verpflichtungs-ermächtigungen	2020	Ergebnis des Jahresabschlusses 2019	Gesamt-auszahlungs-bedarf	davon bisher bereitgestellt
	<b>Einzahlungen aus Investitionstätigkeit</b>						
20	+ Einz. aus Investitionszuweis. und -zuschüssen sowie aus Investitionsbeiträgen						
21	+ Einz. aus Abgängen von Vermögensgegenständen des Sachanlagevermögens und des immateriellen Anlagevermögens						
22	+ Einz. aus Abgängen von Vermögensgegenständen des Finanzanlagevermögens						
	<b>Einzahlungen aus Finanzierungstätigkeit</b>						
31	+ Einz. aus der Aufnahme v. Krediten und wirtschaftlich vergleichbaren Vorgängen für Investitionen						
	<b>Summe</b>						
	<b>Auszahlungen aus Investitionstätigkeit</b>						
24	- Ausz. für den Erwerb von Grundstücken und Gebäuden						
25	- Ausz. für Baumaßnahmen					-18.000	-18.000
26	- Ausz. für Investitionen in das sonstige Sachanlagevermögen und immaterielle Anlagevermögen davon: Ausz. aus gewährten Investitionszuweisungen und -zuschüssen	-26.000		-78.000	-24.800	-395.000	-386.000
27	- Ausz. für Investitionen in das Finanzanlagevermögen						
	<b>Auszahlungen aus Finanzierungstätigkeit</b>						
32	- Ausz. für die Tilgung von Krediten und wirtschaftlich vergleichbaren Vorgängen für Investitionen						
	<b>Summe</b>	<b>-26.000</b>		<b>-78.000</b>	<b>-24.800</b>	<b>-413.000</b>	<b>-404.000</b>
	<b>Saldo (Einzahlungen ./ Auszahlungen)</b>	<b>-26.000</b>		<b>-78.000</b>	<b>-24.800</b>	<b>-413.000</b>	<b>-404.000</b>

## Haushaltsplan Steinbach

### Investitionen Kostenstelle 600500 Bauhof

Steinbach

Nr. Bezeichnung	Jahres- ergebnis 2019	Ansatz 2020	Ansatz 2021	Verpflichtungs- Ermächtigungen	Finanzplan 2022	Finanzplan 2023 2024
600500-2 Maschinen und Geräte	-24.800	-3.000	-1.000		-3.000	-3.000 -3.000
600500-3 Fahrzeuge		-75.000	-25.000			

#### Erläuterungen

##### Maschinen und Geräte

###### 600500-2

Anschaffung von Kleingeräten wie z. B. Heckenschere, Handkehrmaschine u.s.w.

Beschaffung Balkenmähwerk.

##### Fahrzeuge

###### 600500-3

Dücker Böschungsmäher, für Frontanbau in Geräteplatte am Hansa APZ 1003, Gerät für Ein-Mann-Bedienung



## Haushaltsplan Steinbach

Teilergebnishaushalt Produktbereich 11 Ver- und Entsorgung, Umwelt					
Steinbach					
Nr.	Konten	Bezeichnung	Haushaltsansatz		Ergebnis des Jahresabschlusses 2019
			2021	2020	
		<b>Ordentliche Erträge</b>			
01	50	Privatrechtliche Leistungsentgelte	-1.093	-1.030	-1.397
02	51	Öffentlich-rechtliche Leistungsentgelte	-2.087.423	-2.087.423	-2.090.729
03	548-549	Kostensersatzleistungen und -erstattungen	-71.307	-67.568	-39.513
04	52	Bestandsveränderungen und aktivierte Eigenleistungen			
05	55	Steuern und steuerähnliche Erträge einschl. Erträge aus gesetzlichen Umlagen			
06	547	Erträge aus Transferleistungen			
07	540-543	Erträge aus Zuweisungen und Zuschüssen für lfd. Zwecke und allgemeine Umlagen	-20.235	-19.158	-18.935
08	546	Erträge aus der Auflösung von Sonderposten aus Investitionszuweisungen, -zuschüssen und Investitionsbeiträgen	-36.276	-36.276	
09	53	Sonstige ordentliche Erträge	-233.168	-233.168	-192.568
<b>10</b>		<b>Summe der ordentlichen Erträge (Nr. 1 bis 9)</b>	<b>-2.449.502</b>	<b>-2.444.623</b>	<b>-2.343.142</b>
		<b>Ordentliche Aufwendungen</b>			
11	62, 63, 640-643, 647-649, 65	Personalaufwendungen	115.315	107.341	79.538
12	644-646	Versorgungsaufwendungen	8.328	7.749	5.789
13	60, 61, 67-69	Aufwendungen für Sach- und Dienstleistungen	1.827.924	1.970.633	1.698.406
14	66	Abschreibungen	59.607	50.977	
15	71	Aufwendungen für Zuweisungen und Zuschüsse sowie besondere Finanzaufwendungen			
16	73	Steueraufwendungen einschl. Aufwendungen aus gesetzlichen Umlageverpflichtungen	20.600	20.600	20.000
17	72	Transferaufwendungen			
18	70, 74, 76	Sonstige ordentliche Aufwendungen			
<b>19</b>		<b>Summe der ordentlichen Aufwendungen (Nr. 11 bis 18)</b>	<b>2.031.774</b>	<b>2.157.300</b>	<b>1.803.733</b>
<b>20</b>		<b>Verwaltungsergebnis (Nr. 10 ./ Nr. 19)</b>	<b>-417.728</b>	<b>-287.323</b>	<b>-539.409</b>
21	56, 57	Finanzerträge			
22	77	Finanzaufwendungen			
<b>23</b>		<b>Finanzergebnis (Nr. 21 bis Nr. 22)</b>			
<b>24</b>		<b>Ordentliches Ergebnis (Verwaltungsergebnis und Finanzergebnis Nr. 20 und Nr. 23)</b>	<b>-417.728</b>	<b>-287.323</b>	<b>-539.409</b>
25	59	Außerordentliche Erträge			-30.555
26	79	Außerordentliche Aufwendungen			19.043
<b>27</b>		<b>Außerordentliches Ergebnis (Nr. 25 ./ Nr. 26)</b>			<b>-11.512</b>
<b>28</b>		<b>Jahresergebnis vor internen Leistungsbeziehungen (ordentliches Ergebnis und außerordentliches Ergebnis Nr. 24 und Nr. 27)</b>	<b>-417.728</b>	<b>-287.323</b>	<b>-550.921</b>
29		Erlöse der internen Leistungsbeziehungen			
30		Kosten der internen Leistungsbeziehungen	214.105	196.977	249.614
<b>31</b>		<b>Ergebnis der internen Leistungsbeziehungen</b>	<b>214.105</b>	<b>196.977</b>	<b>249.614</b>
<b>32</b>		<b>Jahresergebnis nach internen Leistungsbeziehungen</b>	<b>-203.623</b>	<b>-90.346</b>	<b>-301.307</b>

## Haushaltsplan Steinbach

Teilergebnishaushalt Produktgruppe 7000 Abwasserbeseitigung					
Steinbach					
Nr.	Konten	Bezeichnung	Haushaltsansatz		Ergebnis des Jahresabschlusses 2019
			2021	2020	
		<b>Ordentliche Erträge</b>			
01	50	Privatrechtliche Leistungsentgelte			
02	51	Öffentlich-rechtliche Leistungsentgelte	-1.066.834	-1.066.834	-1.030.691
03	548-549	Kostensatzleistungen und -erstattungen	-6.180	-6.180	-5.935
04	52	Bestandsveränderungen und aktivierte Eigenleistungen			
05	55	Steuern und steuerähnliche Erträge einschl. Erträge aus gesetzlichen Umlagen			
06	547	Erträge aus Transferleistungen			
07	540-543	Erträge aus Zuweisungen und Zuschüssen für lfd. Zwecke und allgemeine Umlagen			
08	546	Erträge aus der Auflösung von Sonderposten aus Investitionszuweisungen, -zuschüssen und Investitionsbeiträgen	-36.276	-36.276	
09	53	Sonstige ordentliche Erträge	-233.168	-233.168	-192.568
<b>10</b>		<b>Summe der ordentlichen Erträge (Nr. 1 bis 9)</b>	<b>-1.342.458</b>	<b>-1.342.458</b>	<b>-1.229.194</b>
		<b>Ordentliche Aufwendungen</b>			
11	62, 63, 640-643, 647-649, 65	Personalaufwendungen	67.287	61.463	34.087
12	644-646	Versorgungsaufwendungen	4.858	4.436	2.476
13	60, 61, 67-69	Aufwendungen für Sach- und Dienstleistungen	833.496	1.033.206	797.386
14	66	Abschreibungen	59.607	50.977	
15	71	Aufwendungen für Zuweisungen und Zuschüsse sowie besondere Finanzaufwendungen			
16	73	Steueraufwendungen einschl. Aufwendungen aus gesetzlichen Umlageverpflichtungen	20.600	20.600	20.000
17	72	Transferaufwendungen			
18	70, 74, 76	Sonstige ordentliche Aufwendungen			
<b>19</b>		<b>Summe der ordentlichen Aufwendungen (Nr. 11 bis 18)</b>	<b>985.848</b>	<b>1.170.682</b>	<b>853.949</b>
<b>20</b>		<b>Verwaltungsergebnis (Nr. 10 ./ Nr. 19)</b>	<b>-356.610</b>	<b>-171.776</b>	<b>-375.245</b>
21	56, 57	Finanzerträge			
22	77	Finanzaufwendungen			
<b>23</b>		<b>Finanzergebnis (Nr. 21 bis Nr. 22)</b>			
<b>24</b>		<b>Ordentliches Ergebnis (Verwaltungsergebnis und Finanzergebnis Nr. 20 und Nr. 23)</b>	<b>-356.610</b>	<b>-171.776</b>	<b>-375.245</b>
25	59	Außerordentliche Erträge			-30.539
26	79	Außerordentliche Aufwendungen			
<b>27</b>		<b>Außerordentliches Ergebnis (Nr. 25 ./ Nr. 26)</b>			<b>-30.539</b>
<b>28</b>		<b>Jahresergebnis vor internen Leistungsbeziehungen (ordentliches Ergebnis und außerordentliches Ergebnis Nr. 24 und Nr. 27)</b>	<b>-356.610</b>	<b>-171.776</b>	<b>-405.784</b>
29		Erlöse der internen Leistungsbeziehungen			
30		Kosten der internen Leistungsbeziehungen	116.026	110.311	136.172
<b>31</b>		<b>Ergebnis der internen Leistungsbeziehungen</b>	<b>116.026</b>	<b>110.311</b>	<b>136.172</b>
<b>32</b>		<b>Jahresergebnis nach internen Leistungsbeziehungen</b>	<b>-240.584</b>	<b>-61.465</b>	<b>-269.612</b>

## Haushaltsplan Steinbach

### Produktbeschreibung Teilhaushalt 70000 Abwasserbeseitigung

Steinbach

**Verantwortliche Organisationseinheit**

Bauamt

**Verantwortliche Person(en)**

Marcus Gipp

Alexander Müller (Vertretung)

<b>Zugeordnete Kostenstellen</b>	700000	Abwasserbeseitigung
	700100	Wasserversorgung

## Haushaltsplan Steinbach

Teilergebnishaushalt Teilhaushalt 70000 Abwasserbeseitigung					
Steinbach					
Nr.	Konten	Bezeichnung	Haushaltsansatz		Ergebnis des Jahresabschlusses 2019
			2021	2020	
		<b>Ordentliche Erträge</b>			
01	50	Privatrechtliche Leistungsentgelte			
02	51	Öffentlich-rechtliche Leistungsentgelte	-1.066.834	-1.066.834	-1.030.691
03	548-549	Kostensersatzleistungen und -erstattungen	-6.180	-6.180	-5.935
04	52	Bestandsveränderungen und aktivierte Eigenleistungen			
05	55	Steuern und steuerähnliche Erträge einschl. Erträge aus gesetzlichen Umlagen			
06	547	Erträge aus Transferleistungen			
07	540-543	Erträge aus Zuweisungen und Zuschüssen für lfd. Zwecke und allgemeine Umlagen			
08	546	Erträge aus der Auflösung von Sonderposten aus Investitionszuweisungen, -zuschüssen und Investitionsbeiträgen	-36.276	-36.276	
09	53	Sonstige ordentliche Erträge	-233.168	-233.168	-192.568
<b>10</b>		<b>Summe der ordentlichen Erträge (Nr. 1 bis 9)</b>	<b>-1.342.458</b>	<b>-1.342.458</b>	<b>-1.229.194</b>
		<b>Ordentliche Aufwendungen</b>			
11	62, 63, 640-643, 647-649, 65	Personalaufwendungen	67.287	61.463	34.087
12	644-646	Versorgungsaufwendungen	4.858	4.436	2.476
13	60, 61, 67-69	Aufwendungen für Sach- und Dienstleistungen	833.496	1.033.206	797.386
14	66	Abschreibungen	59.607	50.977	
15	71	Aufwendungen für Zuweisungen und Zuschüsse sowie besondere Finanzaufwendungen			
16	73	Steueraufwendungen einschl. Aufwendungen aus gesetzlichen Umlageverpflichtungen	20.600	20.600	20.000
17	72	Transferaufwendungen			
18	70, 74, 76	Sonstige ordentliche Aufwendungen			
<b>19</b>		<b>Summe der ordentlichen Aufwendungen (Nr. 11 bis 18)</b>	<b>985.848</b>	<b>1.170.682</b>	<b>853.949</b>
<b>20</b>		<b>Verwaltungsergebnis (Nr. 10 ./ Nr. 19)</b>	<b>-356.610</b>	<b>-171.776</b>	<b>-375.245</b>
21	56, 57	Finanzerträge			
22	77	Finanzaufwendungen			
<b>23</b>		<b>Finanzergebnis (Nr. 21 bis Nr. 22)</b>			
<b>24</b>		<b>Ordentliches Ergebnis (Verwaltungsergebnis und Finanzergebnis Nr. 20 und Nr. 23)</b>	<b>-356.610</b>	<b>-171.776</b>	<b>-375.245</b>
25	59	Außerordentliche Erträge			-30.539
26	79	Außerordentliche Aufwendungen			
<b>27</b>		<b>Außerordentliches Ergebnis (Nr. 25 ./ Nr. 26)</b>			<b>-30.539</b>
<b>28</b>		<b>Jahresergebnis vor internen Leistungsbeziehungen (ordentliches Ergebnis und außerordentliches Ergebnis Nr. 24 und Nr. 27)</b>	<b>-356.610</b>	<b>-171.776</b>	<b>-405.784</b>
29		Erlöse der internen Leistungsbeziehungen			
30		Kosten der internen Leistungsbeziehungen	116.026	110.311	136.172
<b>31</b>		<b>Ergebnis der internen Leistungsbeziehungen</b>	<b>116.026</b>	<b>110.311</b>	<b>136.172</b>
<b>32</b>		<b>Jahresergebnis nach internen Leistungsbeziehungen</b>	<b>-240.584</b>	<b>-61.465</b>	<b>-269.612</b>

## Haushaltsplan Steinbach

## Teilergebnishaushalt Kostenstelle 700000 Abwasserbeseitigung

Steinbach

<b>Produktbereich</b>	11	Ver- und Entsorgung, Umwelt
<b>Produktgruppe</b>	7000	Abwasserbeseitigung
<b>Teilhaushalt</b>	70000	Abwasserbeseitigung
<b>Kostenstelle</b>	700000	Abwasserbeseitigung

Nr.	Bezeichnung	Ansatz 2021	Ansatz 2020	Ergebnis 2019
5101000	öffentlich rechtliche Verwaltungsgebühren	-1.066.319	-1.066.319	-1.030.691
5110000	öffentlich rechtliche Benutzungsgebühren	-515	-515	
5380000	Erträge Herabsetz/Auflös Rückst (außer Instandhal)	-172.568	-172.568	-172.568
5390100	Erträge aus der Abwicklung von Baumaßnahmen	-20.600	-20.600	
5460100	Erträge Auflös SOPO Invest vom öffentl Bereich	-36.276	-36.276	
5485000	Kostenerstattungen von verb Unternehmen,SV u. Bet.	-6.180	-6.180	-5.935
5989000	sonstige periodenfremde Erträge			-30.539
6010100	Aufw. für Büromat. u. Drucks. d. Verw. u. Einr.	300	300	
6051000	Strom	750	460	415
6065000	Materialaufw. für Straßen, Wege, Plätze u.ä.			1.362
6069000	sonstiger Aufw. für Reparatur u. Instandhaltung	250.000	250.000	198.965
6120000	Entwickl., Versuchs- und Konstr.Arbeit durch 3.	20.600	20.600	
6139000	sonstige weitere Fremdleistungen	30.900	30.900	19.040
6162002	Flächenkataster	5.150	5.150	
6165000	Instandh. v. Sachanl. Gemeingebr., Infrastr.verm.	10.300	10.300	
6165001	Kosten für Abwasserüberwachung	15.450	15.450	14.856
6179000	And. sonstige Aufwendungen für bezogene Leistungen	500.000	700.000	562.749
6201000	Entgelt Beschäftigte (einschl. Zulagen)	55.839	50.984	28.182
6401000	AG-Anteil zur Sozialvers. Entgeltbereich	11.140	10.171	5.905
6451000	Auf. an Verso.kassen f. tarifl. Beschäftigte	4.858	4.436	2.476
6491000	Beihilfen Entgeltbereich	100	100	
6519000	sonstige Aufw. f. übernommene Fahrtk. u. ähnl.	208	208	
6620000	Abschr. Gebäude u. -einr., SachAnlag., InfrStrktV	59.607	50.977	
6909000	Beiträge für sonstige Versicherungen	46	46	
7364000	Aufw. aus steuerähnl. Abgaben Gemeinden/-verbände	20.600	20.600	20.000

## Erläuterungen

## Erläuterungen zu Sachkonto 6051000

Es kommt ein weiterer Stromzähler für das Rückhaltebecken "Im Gründchen" dazu.

## Haushaltsplan Steinbach

Teilergebnishaushalt Kostenstelle 700000 Abwasserbeseitigung					
Steinbach					
<b>Produktbereich</b>	11	Ver- und Entsorgung, Umwelt			
<b>Produktgruppe</b>	7000	Abwasserbeseitigung			
<b>Teilhaushalt</b>	70000	Abwasserbeseitigung			
<b>Kostenstelle</b>	700000	Abwasserbeseitigung			
		Haushaltsansatz			
Nr.	Konten	Bezeichnung	2021	2020	Ergebnis des Jahresabschlusses 2019
<b>Ordentliche Erträge</b>					
01	50	Privatrechtliche Leistungsentgelte			
02	51	Öffentlich-rechtliche Leistungsentgelte	-1.066.834	-1.066.834	-1.030.691
03	548-549	Kostensersatzleistungen und -erstattungen	-6.180	-6.180	-5.935
04	52	Bestandsveränderungen und aktivierte Eigenleistungen			
05	55	Steuern und steuerähnliche Erträge einschl. Erträge aus gesetzlichen Umlagen			
06	547	Erträge aus Transferleistungen			
07	540-543	Erträge aus Zuweisungen und Zuschüssen für lfd. Zwecke und allgemeine Umlagen			
08	546	Erträge aus der Auflösung von Sonderposten aus Investitionszuweisungen, -zuschüssen und Investitionsbeiträgen	-36.276	-36.276	
09	53	Sonstige ordentliche Erträge	-193.168	-193.168	-172.568
<b>10</b>		<b>Summe der ordentlichen Erträge (Nr. 1 bis 9)</b>	<b>-1.302.458</b>	<b>-1.302.458</b>	<b>-1.209.194</b>
<b>Ordentliche Aufwendungen</b>					
11	62, 63, 640-643, 647-649, 65	Personalaufwendungen	67.287	61.463	34.087
12	644-646	Versorgungsaufwendungen	4.858	4.436	2.476
13	60, 61, 67-69	Aufwendungen für Sach- und Dienstleistungen	833.496	1.033.206	797.386
14	66	Abschreibungen	59.607	50.977	
15	71	Aufwendungen für Zuweisungen und Zuschüsse sowie besondere Finanzaufwendungen			
16	73	Steueraufwendungen einschl. Aufwendungen aus gesetzlichen Umlageverpflichtungen	20.600	20.600	20.000
17	72	Transferaufwendungen			
18	70, 74, 76	Sonstige ordentliche Aufwendungen			
<b>19</b>		<b>Summe der ordentlichen Aufwendungen (Nr. 11 bis 18)</b>	<b>985.848</b>	<b>1.170.682</b>	<b>853.949</b>
<b>20</b>		<b>Verwaltungsergebnis (Nr. 10 ./ Nr. 19)</b>	<b>-316.610</b>	<b>-131.776</b>	<b>-355.245</b>
21	56, 57	Finanzerträge			
22	77	Finanzaufwendungen			
<b>23</b>		<b>Finanzergebnis (Nr. 21 bis Nr. 22)</b>			
<b>24</b>		<b>Ordentliches Ergebnis (Verwaltungsergebnis und Finanzergebnis Nr. 20 und Nr. 23)</b>	<b>-316.610</b>	<b>-131.776</b>	<b>-355.245</b>
25	59	Außerordentliche Erträge			-30.539
26	79	Außerordentliche Aufwendungen			
<b>27</b>		<b>Außerordentliches Ergebnis (Nr. 25 ./ Nr. 26)</b>			<b>-30.539</b>
<b>28</b>		<b>Jahresergebnis vor internen Leistungsbeziehungen (ordentliches Ergebnis und außerordentliches Ergebnis Nr. 24 und Nr. 27)</b>	<b>-316.610</b>	<b>-131.776</b>	<b>-385.784</b>
29		Erlöse der internen Leistungsbeziehungen			
30		Kosten der internen Leistungsbeziehungen	116.026	110.311	136.172
<b>31</b>		<b>Ergebnis der internen Leistungsbeziehungen</b>	<b>116.026</b>	<b>110.311</b>	<b>136.172</b>
<b>32</b>		<b>Jahresergebnis nach internen Leistungsbeziehungen</b>	<b>-200.584</b>	<b>-21.465</b>	<b>-249.612</b>

## Haushaltsplan Steinbach

Teilfinanzhaushalt Kostenstelle 700000 Abwasserbeseitigung							
Steinbach							
<b>Produktbereich</b>	11	Ver- und Entsorgung, Umwelt					
<b>Produktgruppe</b>	7000	Abwasserbeseitigung					
<b>Teilhaushalt</b>	70000	Abwasserbeseitigung					
<b>Kostenstelle</b>	700000	Abwasserbeseitigung					
		Haushaltsansatz			Investitions- und Investitionsförderungsmaßnahmen		
Nr.	Bezeichnung	2021	Verpflichtungs-ermächtigungen	2020	Ergebnis des Jahresabschlusses 2019	Gesamt-auszahlungs-bedarf	davon bisher bereitgestellt
	<b>Einzahlungen aus Investitionstätigkeit</b>						
20	+ Einz. aus Investitionszuweis. und -zuschüssen sowie aus Investitionsbeiträgen	10.000		10.000			
21	+ Einz. aus Abgängen von Vermögensgegenständen des Sachanlagevermögens und des immateriellen Anlagevermögens				8.801		
22	+ Einz. aus Abgängen von Vermögensgegenständen des Finanzanlagevermögens						
	<b>Einzahlungen aus Finanzierungstätigkeit</b>						
31	+ Einz. aus der Aufnahme v. Krediten und wirtschaftlich vergleichbaren Vorgängen für Investitionen						
	<b>Summe</b>	<b>10.000</b>		<b>10.000</b>	<b>8.801</b>		
	<b>Auszahlungen aus Investitionstätigkeit</b>						
24	- Ausz. für den Erwerb von Grundstücken und Gebäuden	-10.000		-10.000		-70.000	-40.000
25	- Ausz. für Baumaßnahmen					-305.000	-305.000
26	- Ausz. für Investitionen in das sonstige Sachanlagevermögen und immaterielle Anlagevermögen davon: Ausz. aus gewährten Investitionszuweisungen und -zuschüssen						
27	- Ausz. für Investitionen in das Finanzanlagevermögen						
	<b>Auszahlungen aus Finanzierungstätigkeit</b>						
32	- Ausz. für die Tilgung von Krediten und wirtschaftlich vergleichbaren Vorgängen für Investitionen						
	<b>Summe</b>	<b>-10.000</b>		<b>-10.000</b>		<b>-375.000</b>	<b>-345.000</b>
	<b>Saldo (Einzahlungen ./ Auszahlungen)</b>				<b>8.801</b>	<b>-375.000</b>	<b>-345.000</b>

## Haushaltsplan Steinbach

### Investitionen Kostenstelle 700000 Abwasserbeseitigung

Steinbach

Nr. Bezeichnung	Jahres- ergebnis 2019	Ansatz 2020	Ansatz 2021	Verpflichtungs- Ermächtigungen	Finanzplan 2022	Finanzplan 2023 2024
700000-1 Hausanschlusskosten		-10.000	-10.000		-10.000	-10.000 -10.000
700000-2 Hausanschlusskosten Erstattung	8.801	10.000	10.000		10.000	10.000 10.000

#### Erläuterungen

##### Hausanschlusskosten

###### 700000-1

Pauschale für Hausanschlusskosten sind mit Erträgen gedeckt (wg. Bahnstr.).

##### Hausanschlusskosten Erstattung

###### 700000-2

Erträge der Hausanschlusskosten



## Haushaltsplan Steinbach

## Teilergebnishaushalt Kostenstelle 700100 Wasserversorgung

Steinbach

<b>Produktbereich</b>	11	Ver- und Entsorgung, Umwelt
<b>Produktgruppe</b>	7000	Abwasserbeseitigung
<b>Teilhaushalt</b>	70000	Abwasserbeseitigung
<b>Kostenstelle</b>	700100	Wasserversorgung

Nr.	Bezeichnung	Ansatz 2021	Ansatz 2020	Ergebnis 2019
5309100	Konzessionsabgaben	-40.000	-40.000	-20.000

## Haushaltsplan Steinbach

Teilergebnishaushalt Kostenstelle 700100 Wasserversorgung					
Steinbach					
<b>Produktbereich</b>	11	Ver- und Entsorgung, Umwelt			
<b>Produktgruppe</b>	7000	Abwasserbeseitigung			
<b>Teilhaushalt</b>	70000	Abwasserbeseitigung			
<b>Kostenstelle</b>	700100	Wasserversorgung			
		Haushaltsansatz			
Nr.	Konten	Bezeichnung	2021	2020	Ergebnis des Jahresabschlusses 2019
<b>Ordentliche Erträge</b>					
01	50	Privatrechtliche Leistungsentgelte			
02	51	Öffentlich-rechtliche Leistungsentgelte			
03	548-549	Kostensersatzleistungen und -erstattungen			
04	52	Bestandsveränderungen und aktivierte Eigenleistungen			
05	55	Steuern und steuerähnliche Erträge einschl. Erträge aus gesetzlichen Umlagen			
06	547	Erträge aus Transferleistungen			
07	540-543	Erträge aus Zuweisungen und Zuschüssen für lfd. Zwecke und allgemeine Umlagen			
08	546	Erträge aus der Auflösung von Sonderposten aus Investitionszuweisungen, -zuschüssen und Investitionsbeiträgen			
09	53	Sonstige ordentliche Erträge	-40.000	-40.000	-20.000
<b>10</b>		<b>Summe der ordentlichen Erträge (Nr. 1 bis 9)</b>	<b>-40.000</b>	<b>-40.000</b>	<b>-20.000</b>
<b>Ordentliche Aufwendungen</b>					
11	62, 63, 640-643, 647-649, 65	Personalaufwendungen			
12	644-646	Versorgungsaufwendungen			
13	60, 61, 67-69	Aufwendungen für Sach- und Dienstleistungen			
14	66	Abschreibungen			
15	71	Aufwendungen für Zuweisungen und Zuschüsse sowie besondere Finanzaufwendungen			
16	73	Steueraufwendungen einschl. Aufwendungen aus gesetzlichen Umlageverpflichtungen			
17	72	Transferaufwendungen			
18	70, 74, 76	Sonstige ordentliche Aufwendungen			
<b>19</b>		<b>Summe der ordentlichen Aufwendungen (Nr. 11 bis 18)</b>			
<b>20</b>		<b>Verwaltungsergebnis (Nr. 10 ./ Nr. 19)</b>	<b>-40.000</b>	<b>-40.000</b>	<b>-20.000</b>
21	56, 57	Finanzerträge			
22	77	Finanzaufwendungen			
<b>23</b>		<b>Finanzergebnis (Nr. 21 bis Nr. 22)</b>			
<b>24</b>		<b>Ordentliches Ergebnis (Verwaltungsergebnis und Finanzergebnis Nr. 20 und Nr. 23)</b>	<b>-40.000</b>	<b>-40.000</b>	<b>-20.000</b>
25	59	Außerordentliche Erträge			
26	79	Außerordentliche Aufwendungen			
<b>27</b>		<b>Außerordentliches Ergebnis (Nr. 25 ./ Nr. 26)</b>			
<b>28</b>		<b>Jahresergebnis vor internen Leistungsbeziehungen (ordentliches Ergebnis und außerordentliches Ergebnis Nr. 24 und Nr. 27)</b>	<b>-40.000</b>	<b>-40.000</b>	<b>-20.000</b>
29		Erlöse der internen Leistungsbeziehungen			
30		Kosten der internen Leistungsbeziehungen			
<b>31</b>		<b>Ergebnis der internen Leistungsbeziehungen</b>			
<b>32</b>		<b>Jahresergebnis nach internen Leistungsbeziehungen</b>	<b>-40.000</b>	<b>-40.000</b>	<b>-20.000</b>

## Haushaltsplan Steinbach

Teilfinanzhaushalt Kostenstelle 700100 Wasserversorgung							
Steinbach							
<b>Produktbereich</b>	11	Ver- und Entsorgung, Umwelt					
<b>Produktgruppe</b>	7000	Abwasserbeseitigung					
<b>Teilhaushalt</b>	70000	Abwasserbeseitigung					
<b>Kostenstelle</b>	700100	Wasserversorgung					
		Haushaltsansatz			Investitions- und Investitionsförderungsmaßnahmen		
Nr.	Bezeichnung	2021	Verpflichtungs-ermächtigungen	2020	Ergebnis des Jahresabschlusses 2019	Gesamt-auszahlungs-bedarf	davon bisher bereitgestellt
	<b>Einzahlungen aus Investitionstätigkeit</b>						
20	+ Einz. aus Investitionszuweis. und -zuschüssen sowie aus Investitionsbeiträgen						
21	+ Einz. aus Abgängen von Vermögensgegenständen des Sachanlagevermögens und des immateriellen Anlagevermögens						
22	+ Einz. aus Abgängen von Vermögensgegenständen des Finanzanlagevermögens						
	<b>Einzahlungen aus Finanzierungstätigkeit</b>						
31	+ Einz. aus der Aufnahme v. Krediten und wirtschaftlich vergleichbaren Vorgängen für Investitionen						
	<b>Summe</b>						
	<b>Auszahlungen aus Investitionstätigkeit</b>						
24	- Ausz. für den Erwerb von Grundstücken und Gebäuden				-951.422	-2.500.000	-2.500.000
25	- Ausz. für Baumaßnahmen						
26	- Ausz. für Investitionen in das sonstige Sachanlagevermögen und immaterielle Anlagevermögen davon: Ausz. aus gewährten Investitionszuweisungen und -zuschüssen						
27	- Ausz. für Investitionen in das Finanzanlagevermögen						
	<b>Auszahlungen aus Finanzierungstätigkeit</b>						
32	- Ausz. für die Tilgung von Krediten und wirtschaftlich vergleichbaren Vorgängen für Investitionen						
	<b>Summe</b>				<b>-951.422</b>	<b>-2.500.000</b>	<b>-2.500.000</b>
	<b>Saldo (Einzahlungen ./ Auszahlungen)</b>				<b>-951.422</b>	<b>-2.500.000</b>	<b>-2.500.000</b>

**Haushaltsplan Steinbach****Investitionen Kostenstelle 700100 Wasserversorgung**

Steinbach

Nr. Bezeichnung	Jahres- ergebnis 2019	Ansatz 2020	Ansatz 2021	Verpflichtungs- Ermächtigungen	Finanzplan 2022	Finanzplan 2023 2024
700100-1 Ankauf Wassernetz Steinbach	-951.422					

## Haushaltsplan Steinbach

Teilergebnishaushalt Produktgruppe 7200 Abfallbeseitigung					
Steinbach					
Nr.	Konten	Bezeichnung	Haushaltsansatz		Ergebnis des Jahresabschlusses 2019
			2021	2020	
		<b>Ordentliche Erträge</b>			
01	50	Privatrechtliche Leistungsentgelte	-1.093	-1.030	-1.397
02	51	Öffentlich-rechtliche Leistungsentgelte	-1.020.589	-1.020.589	-1.060.038
03	548-549	Kostensatzleistungen und -erstattungen	-65.127	-61.388	-33.578
04	52	Bestandsveränderungen und aktivierte Eigenleistungen			
05	55	Steuern und steuerähnliche Erträge einschl. Erträge aus gesetzlichen Umlagen			
06	547	Erträge aus Transferleistungen			
07	540-543	Erträge aus Zuweisungen und Zuschüssen für lfd. Zwecke und allgemeine Umlagen	-20.235	-19.158	-18.935
08	546	Erträge aus der Auflösung von Sonderposten aus Investitionszuweisungen, -zuschüssen und Investitionsbeiträgen			
09	53	Sonstige ordentliche Erträge			
<b>10</b>		<b>Summe der ordentlichen Erträge (Nr. 1 bis 9)</b>	<b>-1.107.044</b>	<b>-1.102.165</b>	<b>-1.113.947</b>
		<b>Ordentliche Aufwendungen</b>			
11	62, 63, 640-643, 647-649, 65	Personalaufwendungen	48.028	45.878	45.451
12	644-646	Versorgungsaufwendungen	3.470	3.313	3.313
13	60, 61, 67-69	Aufwendungen für Sach- und Dienstleistungen	994.428	937.427	901.020
14	66	Abschreibungen			
15	71	Aufwendungen für Zuweisungen und Zuschüsse sowie besondere Finanzaufwendungen			
16	73	Steueraufwendungen einschl. Aufwendungen aus gesetzlichen Umlageverpflichtungen			
17	72	Transferaufwendungen			
18	70, 74, 76	Sonstige ordentliche Aufwendungen			
<b>19</b>		<b>Summe der ordentlichen Aufwendungen (Nr. 11 bis 18)</b>	<b>1.045.926</b>	<b>986.618</b>	<b>949.784</b>
<b>20</b>		<b>Verwaltungsergebnis (Nr. 10 ./ Nr. 19)</b>	<b>-61.118</b>	<b>-115.547</b>	<b>-164.163</b>
21	56, 57	Finanzerträge			
22	77	Finanzaufwendungen			
<b>23</b>		<b>Finanzergebnis (Nr. 21 bis Nr. 22)</b>			
<b>24</b>		<b>Ordentliches Ergebnis (Verwaltungsergebnis und Finanzergebnis Nr. 20 und Nr. 23)</b>	<b>-61.118</b>	<b>-115.547</b>	<b>-164.163</b>
25	59	Außerordentliche Erträge			-16
26	79	Außerordentliche Aufwendungen			19.043
<b>27</b>		<b>Außerordentliches Ergebnis (Nr. 25 ./ Nr. 26)</b>			<b>19.027</b>
<b>28</b>		<b>Jahresergebnis vor internen Leistungsbeziehungen (ordentliches Ergebnis und außerordentliches Ergebnis Nr. 24 und Nr. 27)</b>	<b>-61.118</b>	<b>-115.547</b>	<b>-145.136</b>
29		Erlöse der internen Leistungsbeziehungen			
30		Kosten der internen Leistungsbeziehungen	98.079	86.666	113.442
<b>31</b>		<b>Ergebnis der internen Leistungsbeziehungen</b>	<b>98.079</b>	<b>86.666</b>	<b>113.442</b>
<b>32</b>		<b>Jahresergebnis nach internen Leistungsbeziehungen</b>	<b>36.961</b>	<b>-28.881</b>	<b>-31.694</b>

## Haushaltsplan Steinbach

### Produktbeschreibung Teilhaushalt 72000 Abfallbeseitigung

Steinbach

**Verantwortliche Organisationseinheit**

Hauptamt

**Verantwortliche Person(en)**

Sebastian Koehler

Patricia Guidozi (Vertretung)

**Zugeordnete Kostenstellen**

720000

Abfallbeseitigung

## Haushaltsplan Steinbach

Teilergebnishaushalt Teilhaushalt 72000 Abfallbeseitigung					
Steinbach					
Nr.	Konten	Bezeichnung	Haushaltsansatz		Ergebnis des Jahresabschlusses 2019
			2021	2020	
		<b>Ordentliche Erträge</b>			
01	50	Privatrechtliche Leistungsentgelte	-1.093	-1.030	-1.397
02	51	Öffentlich-rechtliche Leistungsentgelte	-1.020.589	-1.020.589	-1.060.038
03	548-549	Kostensatzleistungen und -erstattungen	-65.127	-61.388	-33.578
04	52	Bestandsveränderungen und aktivierte Eigenleistungen			
05	55	Steuern und steuerähnliche Erträge einschl. Erträge aus gesetzlichen Umlagen			
06	547	Erträge aus Transferleistungen			
07	540-543	Erträge aus Zuweisungen und Zuschüssen für lfd. Zwecke und allgemeine Umlagen	-20.235	-19.158	-18.935
08	546	Erträge aus der Auflösung von Sonderposten aus Investitionszuweisungen, -zuschüssen und Investitionsbeiträgen			
09	53	Sonstige ordentliche Erträge			
<b>10</b>		<b>Summe der ordentlichen Erträge (Nr. 1 bis 9)</b>	<b>-1.107.044</b>	<b>-1.102.165</b>	<b>-1.113.947</b>
		<b>Ordentliche Aufwendungen</b>			
11	62, 63, 640-643, 647-649, 65	Personalaufwendungen	48.028	45.878	45.451
12	644-646	Versorgungsaufwendungen	3.470	3.313	3.313
13	60, 61, 67-69	Aufwendungen für Sach- und Dienstleistungen	994.428	937.427	901.020
14	66	Abschreibungen			
15	71	Aufwendungen für Zuweisungen und Zuschüsse sowie besondere Finanzaufwendungen			
16	73	Steueraufwendungen einschl. Aufwendungen aus gesetzlichen Umlageverpflichtungen			
17	72	Transferaufwendungen			
18	70, 74, 76	Sonstige ordentliche Aufwendungen			
<b>19</b>		<b>Summe der ordentlichen Aufwendungen (Nr. 11 bis 18)</b>	<b>1.045.926</b>	<b>986.618</b>	<b>949.784</b>
<b>20</b>		<b>Verwaltungsergebnis (Nr. 10 ./ Nr. 19)</b>	<b>-61.118</b>	<b>-115.547</b>	<b>-164.163</b>
21	56, 57	Finanzerträge			
22	77	Finanzaufwendungen			
<b>23</b>		<b>Finanzergebnis (Nr. 21 bis Nr. 22)</b>			
<b>24</b>		<b>Ordentliches Ergebnis (Verwaltungsergebnis und Finanzergebnis Nr. 20 und Nr. 23)</b>	<b>-61.118</b>	<b>-115.547</b>	<b>-164.163</b>
25	59	Außerordentliche Erträge			-16
26	79	Außerordentliche Aufwendungen			19.043
<b>27</b>		<b>Außerordentliches Ergebnis (Nr. 25 ./ Nr. 26)</b>			<b>19.027</b>
<b>28</b>		<b>Jahresergebnis vor internen Leistungsbeziehungen (ordentliches Ergebnis und außerordentliches Ergebnis Nr. 24 und Nr. 27)</b>	<b>-61.118</b>	<b>-115.547</b>	<b>-145.136</b>
29		Erlöse der internen Leistungsbeziehungen			
30		Kosten der internen Leistungsbeziehungen	98.079	86.666	113.442
<b>31</b>		<b>Ergebnis der internen Leistungsbeziehungen</b>	<b>98.079</b>	<b>86.666</b>	<b>113.442</b>
<b>32</b>		<b>Jahresergebnis nach internen Leistungsbeziehungen</b>	<b>36.961</b>	<b>-28.881</b>	<b>-31.694</b>

## Haushaltsplan Steinbach

## Teilergebnishaushalt Kostenstelle 720000 Abfallbeseitigung

Steinbach

<b>Produktbereich</b>	11	Ver- und Entsorgung, Umwelt
<b>Produktgruppe</b>	7200	Abfallbeseitigung
<b>Teilhaushalt</b>	72000	Abfallbeseitigung
<b>Kostenstelle</b>	720000	Abfallbeseitigung

Nr.	Bezeichnung	Ansatz 2021	Ansatz 2020	Ergebnis 2019
5090000	sonstige Umsatzerlöse	-1.093	-1.030	-1.397
5101000	öffentlich rechtliche Verwaltungsgebühren			-80
5110000	öffentlich rechtliche Benutzungsgebühren	-906.204	-906.204	-945.152
5110011	öffentlich rechtliche Benutzungsgebühren Bio Abfall	-114.385	-114.385	-114.806
5427000	Zusch. für lfd. Zwecke von priv. Unternehmen	-20.235	-19.158	-18.935
5487000	Kostenerstattungen von priv Unternehmen	-65.127	-61.388	-33.578
5990900	sonstige außerordentliche Erträge			-16
6063000	Materialaufw. für Einrichtungen und Ausstattungen	2.732	2.575	9.593
6139000	sonstige weitere Fremdleistungen	11.364	10.712	
6161000	Instandh. Gebäude, Außenanl. (Bauunterhaltung)	2.500	2.500	33
6171000	Aufwendungen für Fremdentorgung			103.227
6171010	Fremdentorgung, Abfallbeseitigung	557.291	525.300	349.930
6171011	Fremdentorgung, Altpapier	87.418	82.400	68.575
6171012	Fremdentorgung, Elektroschrott	5.464	5.150	13.008
6171013	Fremdentorgung, Elektroschrott Sonderabgabe	19.669	18.540	17.091
6171014	Fremdentorgung, Grünabfall	54.636	51.500	97.261
6171015	Fremdentorgung, Bauschutt, Altöl	4.371	4.120	3.444
6171016	Fremdentorgung, Sperr- und Gerwerbemüll, Altholz	81.955	77.250	82.543
6171017	Fremdentorgung, Kleinmengensammlung	30.050	28.325	19.144
6171018	Fremdentorgung, Containerplatz	27.318	25.750	27.472
6171019	Fremdentorgung, Bio Abfall	106.350	100.245	107.116
6172000	Beleuchtungs - Contracting	360	360	
6201000	Entgelt Beschäftigte (einschl. Zulagen)	39.881	38.081	37.740
6401000	AG-Anteil zur Sozialvers. Entgeltbereich	7.956	7.597	7.673
6451000	Auf. an Verso.kassen f. tarifl. Beschäftigte	3.470	3.313	3.313
6491000	Beihilfen Entgeltbereich			38
6550000	Aufwendungen für Dienstjubiläen	191	200	
6730000	Gebühren			5
6771000	Aufw. für Sachverst., Rechtsanwälte u. Gerichtsko.	1.639	1.500	1.405
6850000	Reisekosten			4
6861000	Aufw. für Öffentlichkeitsarbeit	1.311	1.200	1.171
7970000	periodenfremde Aufwendungen			19.043

## Erläuterungen

## Erläuterungen zu Sachkonto 5427000

Erstattung für Verpackungsmaterialien.

## Erläuterungen zu Sachkonto 5487000

Erstattung für Altpapier und Metallschrott.

## Erläuterungen zu Sachkonto 6771000

Ausschreibung Müll



## Haushaltsplan Steinbach

Teilergebnishaushalt Kostenstelle 720000 Abfallbeseitigung					
Steinbach					
<b>Produktbereich</b>	11	Ver- und Entsorgung, Umwelt			
<b>Produktgruppe</b>	7200	Abfallbeseitigung			
<b>Teilhaushalt</b>	72000	Abfallbeseitigung			
<b>Kostenstelle</b>	720000	Abfallbeseitigung			
		Haushaltsansatz			
Nr.	Konten	Bezeichnung	2021	2020	Ergebnis des Jahresabschlusses 2019
<b>Ordentliche Erträge</b>					
01	50	Privatrechtliche Leistungsentgelte	-1.093	-1.030	-1.397
02	51	Öffentlich-rechtliche Leistungsentgelte	-1.020.589	-1.020.589	-1.060.038
03	548-549	Kostensersatzleistungen und -erstattungen	-65.127	-61.388	-33.578
04	52	Bestandsveränderungen und aktivierte Eigenleistungen			
05	55	Steuern und steuerähnliche Erträge einschl. Erträge aus gesetzlichen Umlagen			
06	547	Erträge aus Transferleistungen			
07	540-543	Erträge aus Zuweisungen und Zuschüssen für lfd. Zwecke und allgemeine Umlagen	-20.235	-19.158	-18.935
08	546	Erträge aus der Auflösung von Sonderposten aus Investitionszuweisungen, -zuschüssen und Investitionsbeiträgen			
09	53	Sonstige ordentliche Erträge			
<b>10</b>		<b>Summe der ordentlichen Erträge (Nr. 1 bis 9)</b>	<b>-1.107.044</b>	<b>-1.102.165</b>	<b>-1.113.947</b>
<b>Ordentliche Aufwendungen</b>					
11	62, 63, 640-643, 647-649, 65	Personalaufwendungen	48.028	45.878	45.451
12	644-646	Versorgungsaufwendungen	3.470	3.313	3.313
13	60, 61, 67-69	Aufwendungen für Sach- und Dienstleistungen	994.428	937.427	901.020
14	66	Abschreibungen			
15	71	Aufwendungen für Zuweisungen und Zuschüsse sowie besondere Finanzaufwendungen			
16	73	Steueraufwendungen einschl. Aufwendungen aus gesetzlichen Umlageverpflichtungen			
17	72	Transferaufwendungen			
18	70, 74, 76	Sonstige ordentliche Aufwendungen			
<b>19</b>		<b>Summe der ordentlichen Aufwendungen (Nr. 11 bis 18)</b>	<b>1.045.926</b>	<b>986.618</b>	<b>949.784</b>
<b>20</b>		<b>Verwaltungsergebnis (Nr. 10 ./ Nr. 19)</b>	<b>-61.118</b>	<b>-115.547</b>	<b>-164.163</b>
21	56, 57	Finanzerträge			
22	77	Finanzaufwendungen			
<b>23</b>		<b>Finanzergebnis (Nr. 21 bis Nr. 22)</b>			
<b>24</b>		<b>Ordentliches Ergebnis (Verwaltungsergebnis und Finanzergebnis Nr. 20 und Nr. 23)</b>	<b>-61.118</b>	<b>-115.547</b>	<b>-164.163</b>
25	59	Außerordentliche Erträge			-16
26	79	Außerordentliche Aufwendungen			19.043
<b>27</b>		<b>Außerordentliches Ergebnis (Nr. 25 ./ Nr. 26)</b>			<b>19.027</b>
<b>28</b>		<b>Jahresergebnis vor internen Leistungsbeziehungen (ordentliches Ergebnis und außerordentliches Ergebnis Nr. 24 und Nr. 27)</b>	<b>-61.118</b>	<b>-115.547</b>	<b>-145.136</b>
29		Erlöse der internen Leistungsbeziehungen			
30		Kosten der internen Leistungsbeziehungen	98.079	86.666	113.442
<b>31</b>		<b>Ergebnis der internen Leistungsbeziehungen</b>	<b>98.079</b>	<b>86.666</b>	<b>113.442</b>
<b>32</b>		<b>Jahresergebnis nach internen Leistungsbeziehungen</b>	<b>36.961</b>	<b>-28.881</b>	<b>-31.694</b>

## Haushaltsplan Steinbach

Teilfinanzhaushalt Kostenstelle 720000 Abfallbeseitigung							
Steinbach							
<b>Produktbereich</b>	11	Ver- und Entsorgung, Umwelt					
<b>Produktgruppe</b>	7200	Abfallbeseitigung					
<b>Teilhaushalt</b>	72000	Abfallbeseitigung					
<b>Kostenstelle</b>	720000	Abfallbeseitigung					
		Haushaltsansatz			Investitions- und Investitionsförderungsmaßnahmen		
Nr.	Bezeichnung	2021	Verpflichtungs-ermächtigungen	2020	Ergebnis des Jahresabschlusses 2019	Gesamt-auszahlungs-bedarf	davon bisher bereitgestellt
	<b>Einzahlungen aus Investitionstätigkeit</b>						
20	+ Einz. aus Investitionszuweis. und -zuschüssen sowie aus Investitionsbeiträgen						
21	+ Einz. aus Abgängen von Vermögensgegenständen des Sachanlagevermögens und des immateriellen Anlagevermögens						
22	+ Einz. aus Abgängen von Vermögensgegenständen des Finanzanlagevermögens						
	<b>Einzahlungen aus Finanzierungstätigkeit</b>						
31	+ Einz. aus der Aufnahme v. Krediten und wirtschaftlich vergleichbaren Vorgängen für Investitionen						
	<b>Summe</b>						
	<b>Auszahlungen aus Investitionstätigkeit</b>						
24	- Ausz. für den Erwerb von Grundstücken und Gebäuden					-50.000	-50.000
25	- Ausz. für Baumaßnahmen					-25.000	-25.000
26	- Ausz. für Investitionen in das sonstige Sachanlagevermögen und immaterielle Anlagevermögen davon: Ausz. aus gewährten Investitionszuweisungen und -zuschüssen						
27	- Ausz. für Investitionen in das Finanzanlagevermögen						
	<b>Auszahlungen aus Finanzierungstätigkeit</b>						
32	- Ausz. für die Tilgung von Krediten und wirtschaftlich vergleichbaren Vorgängen für Investitionen						
	<b>Summe</b>					<b>-75.000</b>	<b>-75.000</b>
	<b>Saldo (Einzahlungen ./ Auszahlungen)</b>					<b>-75.000</b>	<b>-75.000</b>

## Haushaltsplan Steinbach

Teilergebnishaushalt Produktbereich 12 Verkehrsflächen und -anlagen					
Steinbach					
Nr.	Konten	Bezeichnung	Haushaltsansatz		Ergebnis des Jahresabschlusses 2019
			2021	2020	
		<b>Ordentliche Erträge</b>			
01	50	Privatrechtliche Leistungsentgelte			
02	51	Öffentlich-rechtliche Leistungsentgelte	-84.000	-84.000	-86.296
03	548-549	Kostensatzleistungen und -erstattungen	-10.000	-10.000	-2.808
04	52	Bestandsveränderungen und aktivierte Eigenleistungen			
05	55	Steuern und steuerähnliche Erträge einschl. Erträge aus gesetzlichen Umlagen			
06	547	Erträge aus Transferleistungen			
07	540-543	Erträge aus Zuweisungen und Zuschüssen für lfd. Zwecke und allgemeine Umlagen			
08	546	Erträge aus der Auflösung von Sonderposten aus Investitionszuweisungen, -zuschüssen und Investitionsbeiträgen	-116.208	-109.751	
09	53	Sonstige ordentliche Erträge	-12.000	-1.012.000	-12.000
<b>10</b>		<b>Summe der ordentlichen Erträge (Nr. 1 bis 9)</b>	<b>-222.208</b>	<b>-1.215.751</b>	<b>-101.104</b>
		<b>Ordentliche Aufwendungen</b>			
11	62, 63, 640-643, 647-649, 65	Personalaufwendungen	50.071	47.625	48.434
12	644-646	Versorgungsaufwendungen	3.635	3.458	3.518
13	60, 61, 67-69	Aufwendungen für Sach- und Dienstleistungen	293.385	1.276.235	241.817
14	66	Abschreibungen	116.118	112.475	
15	71	Aufwendungen für Zuweisungen und Zuschüsse sowie besondere Finanzaufwendungen			
16	73	Steueraufwendungen einschl. Aufwendungen aus gesetzlichen Umlageverpflichtungen			
17	72	Transferaufwendungen			
18	70, 74, 76	Sonstige ordentliche Aufwendungen			
<b>19</b>		<b>Summe der ordentlichen Aufwendungen (Nr. 11 bis 18)</b>	<b>463.209</b>	<b>1.439.793</b>	<b>293.769</b>
<b>20</b>		<b>Verwaltungsergebnis (Nr. 10 ./ Nr. 19)</b>	<b>241.001</b>	<b>224.042</b>	<b>192.665</b>
21	56, 57	Finanzerträge			
22	77	Finanzaufwendungen			
<b>23</b>		<b>Finanzergebnis (Nr. 21 bis Nr. 22)</b>			
<b>24</b>		<b>Ordentliches Ergebnis (Verwaltungsergebnis und Finanzergebnis Nr. 20 und Nr. 23)</b>	<b>241.001</b>	<b>224.042</b>	<b>192.665</b>
25	59	Außerordentliche Erträge			
26	79	Außerordentliche Aufwendungen			4
<b>27</b>		<b>Außerordentliches Ergebnis (Nr. 25 ./ Nr. 26)</b>			<b>4</b>
<b>28</b>		<b>Jahresergebnis vor internen Leistungsbeziehungen (ordentliches Ergebnis und außerordentliches Ergebnis Nr. 24 und Nr. 27)</b>	<b>241.001</b>	<b>224.042</b>	<b>192.669</b>
29		Erlöse der internen Leistungsbeziehungen			
30		Kosten der internen Leistungsbeziehungen	10.373	8.838	10.867
<b>31</b>		<b>Ergebnis der internen Leistungsbeziehungen</b>	<b>10.373</b>	<b>8.838</b>	<b>10.867</b>
<b>32</b>		<b>Jahresergebnis nach internen Leistungsbeziehungen</b>	<b>251.374</b>	<b>232.880</b>	<b>203.536</b>

## Haushaltsplan Steinbach

## Teilergebnishaushalt Produktgruppe 6300 Straßen, Wege, Brücken und Plätze

Steinbach

		Haushaltsansatz			
Nr.	Konten	Bezeichnung	2021	2020	Ergebnis des Jahresabschlusses 2019
		<b>Ordentliche Erträge</b>			
01	50	Privatrechtliche Leistungsentgelte			
02	51	Öffentlich-rechtliche Leistungsentgelte			
03	548-549	Kostensatzleistungen und -erstattungen	-10.000	-10.000	-2.808
04	52	Bestandsveränderungen und aktivierte Eigenleistungen			
05	55	Steuern und steuerähnliche Erträge einschl. Erträge aus gesetzlichen Umlagen			
06	547	Erträge aus Transferleistungen			
07	540-543	Erträge aus Zuweisungen und Zuschüssen für lfd. Zwecke und allgemeine Umlagen			
08	546	Erträge aus der Auflösung von Sonderposten aus Investitionszuweisungen, -zuschüssen und Investitionsbeiträgen	-115.808	-109.351	
09	53	Sonstige ordentliche Erträge		-1.000.000	
<b>10</b>		<b>Summe der ordentlichen Erträge (Nr. 1 bis 9)</b>	<b>-125.808</b>	<b>-1.119.351</b>	<b>-2.808</b>
		<b>Ordentliche Aufwendungen</b>			
11	62, 63, 640-643, 647-649, 65	Personalaufwendungen			
12	644-646	Versorgungsaufwendungen			
13	60, 61, 67-69	Aufwendungen für Sach- und Dienstleistungen	143.185	1.123.185	102.685
14	66	Abschreibungen	100.994	97.412	
15	71	Aufwendungen für Zuweisungen und Zuschüsse sowie besondere Finanzaufwendungen			
16	73	Steueraufwendungen einschl. Aufwendungen aus gesetzlichen Umlageverpflichtungen			
17	72	Transferaufwendungen			
18	70, 74, 76	Sonstige ordentliche Aufwendungen			
<b>19</b>		<b>Summe der ordentlichen Aufwendungen (Nr. 11 bis 18)</b>	<b>244.179</b>	<b>1.220.597</b>	<b>102.685</b>
<b>20</b>		<b>Verwaltungsergebnis (Nr. 10 ./ Nr. 19)</b>	<b>118.371</b>	<b>101.246</b>	<b>99.877</b>
21	56, 57	Finanzerträge			
22	77	Finanzaufwendungen			
<b>23</b>		<b>Finanzergebnis (Nr. 21 bis Nr. 22)</b>			
<b>24</b>		<b>Ordentliches Ergebnis (Verwaltungsergebnis und Finanzergebnis Nr. 20 und Nr. 23)</b>	<b>118.371</b>	<b>101.246</b>	<b>99.877</b>
25	59	Außerordentliche Erträge			
26	79	Außerordentliche Aufwendungen			
<b>27</b>		<b>Außerordentliches Ergebnis (Nr. 25 ./ Nr. 26)</b>			
<b>28</b>		<b>Jahresergebnis vor internen Leistungsbeziehungen (ordentliches Ergebnis und außerordentliches Ergebnis Nr. 24 und Nr. 27)</b>	<b>118.371</b>	<b>101.246</b>	<b>99.877</b>
29		Erlöse der internen Leistungsbeziehungen			
30		Kosten der internen Leistungsbeziehungen			
<b>31</b>		<b>Ergebnis der internen Leistungsbeziehungen</b>			
<b>32</b>		<b>Jahresergebnis nach internen Leistungsbeziehungen</b>	<b>118.371</b>	<b>101.246</b>	<b>99.877</b>

## Haushaltsplan Steinbach

<b>Produktbeschreibung Teilhaushalt 63000 Straßen, Wege, Brücken und Plätze</b>		
Steinbach		
<b>Verantwortliche Organisationseinheit</b>	<b>Verantwortliche Person(en)</b>	
Bauamt	Alexander Müller Marco Gretschel (Vertretung)	
<b>Zugeordnete Kostenstellen</b>	630000	Verwaltung der Gemeindestraßen

## Haushaltsplan Steinbach

Teilergebnishaushalt Teilhaushalt 63000 Straßen, Wege, Brücken und Plätze					
Steinbach					
Nr.	Konten	Bezeichnung	Haushaltsansatz		Ergebnis des Jahresabschlusses 2019
			2021	2020	
		<b>Ordentliche Erträge</b>			
01	50	Privatrechtliche Leistungsentgelte			
02	51	Öffentlich-rechtliche Leistungsentgelte			
03	548-549	Kostensersatzleistungen und -erstattungen	-10.000	-10.000	-2.808
04	52	Bestandsveränderungen und aktivierte Eigenleistungen			
05	55	Steuern und steuerähnliche Erträge einschl. Erträge aus gesetzlichen Umlagen			
06	547	Erträge aus Transferleistungen			
07	540-543	Erträge aus Zuweisungen und Zuschüssen für lfd. Zwecke und allgemeine Umlagen			
08	546	Erträge aus der Auflösung von Sonderposten aus Investitionszuweisungen, -zuschüssen und Investitionsbeiträgen	-115.808	-109.351	
09	53	Sonstige ordentliche Erträge		-1.000.000	
<b>10</b>		<b>Summe der ordentlichen Erträge (Nr. 1 bis 9)</b>	<b>-125.808</b>	<b>-1.119.351</b>	<b>-2.808</b>
		<b>Ordentliche Aufwendungen</b>			
11	62, 63, 640-643, 647-649, 65	Personalaufwendungen			
12	644-646	Versorgungsaufwendungen			
13	60, 61, 67-69	Aufwendungen für Sach- und Dienstleistungen	143.185	1.123.185	102.685
14	66	Abschreibungen	100.994	97.412	
15	71	Aufwendungen für Zuweisungen und Zuschüsse sowie besondere Finanzaufwendungen			
16	73	Steueraufwendungen einschl. Aufwendungen aus gesetzlichen Umlageverpflichtungen			
17	72	Transferaufwendungen			
18	70, 74, 76	Sonstige ordentliche Aufwendungen			
<b>19</b>		<b>Summe der ordentlichen Aufwendungen (Nr. 11 bis 18)</b>	<b>244.179</b>	<b>1.220.597</b>	<b>102.685</b>
<b>20</b>		<b>Verwaltungsergebnis (Nr. 10 ./ Nr. 19)</b>	<b>118.371</b>	<b>101.246</b>	<b>99.877</b>
21	56, 57	Finanzerträge			
22	77	Finanzaufwendungen			
<b>23</b>		<b>Finanzergebnis (Nr. 21 bis Nr. 22)</b>			
<b>24</b>		<b>Ordentliches Ergebnis (Verwaltungsergebnis und Finanzergebnis Nr. 20 und Nr. 23)</b>	<b>118.371</b>	<b>101.246</b>	<b>99.877</b>
25	59	Außerordentliche Erträge			
26	79	Außerordentliche Aufwendungen			
<b>27</b>		<b>Außerordentliches Ergebnis (Nr. 25 ./ Nr. 26)</b>			
<b>28</b>		<b>Jahresergebnis vor internen Leistungsbeziehungen (ordentliches Ergebnis und außerordentliches Ergebnis Nr. 24 und Nr. 27)</b>	<b>118.371</b>	<b>101.246</b>	<b>99.877</b>
29		Erlöse der internen Leistungsbeziehungen			
30		Kosten der internen Leistungsbeziehungen			
<b>31</b>		<b>Ergebnis der internen Leistungsbeziehungen</b>			
<b>32</b>		<b>Jahresergebnis nach internen Leistungsbeziehungen</b>	<b>118.371</b>	<b>101.246</b>	<b>99.877</b>

## Haushaltsplan Steinbach

## Teilergebnishaushalt Kostenstelle 630000 Verwaltung der Gemeindestraßen

Steinbach

<b>Produktbereich</b>	12	Verkehrsflächen und -anlagen
<b>Produktgruppe</b>	6300	Straßen, Wege, Brücken und Plätze
<b>Teilhaushalt</b>	63000	Straßen, Wege, Brücken und Plätze
<b>Kostenstelle</b>	630000	Verwaltung der Gemeindestraßen

Nr.	Bezeichnung	Ansatz 2021	Ansatz 2020	Ergebnis 2019
5390100	Erträge aus der Abwicklung von Baumaßnahmen		-1.000.000	
5460100	Erträge Auflös SOPO Invest vom öffentl Bereich	-12.762	-12.050	
5462000	Erträge Auflösung von SOPO Investitionsbeiträgen	-103.046	-97.301	
5490000	andere Kostenersatzleistungen und Erstattungen	-10.000	-10.000	-2.808
6057000	Abwasser	67.185	67.185	
6062000	Materialaufw. für techn. Anlagen in Betriebsbauten	1.000	1.000	
6065000	Materialaufw. für Straßen, Wege, Plätze u.ä.			68
6069000	sonstiger Aufw. für Reparatur u. Instandhaltung	5.000	5.000	1.738
6165000	Instandh. v. Sachanl. Gemeingebr., Infrastr.verm.	90.000	70.000	100.879
6179000	And. sonstige Aufwendungen für bezogene Leistungen		1.000.000	
6620000	Abschr. Gebäude u. -einr., SachAnlag., InfrStrktV	100.994	97.412	
6990200	pauschale Einsparungsvorgabe	-20.000	-20.000	

## Erläuterungen

## Erläuterungen zu Sachkonto 6062000

Vorsorgeansatz für Materialien und Maschinenreparaturen.

## Haushaltsplan Steinbach

Teilergebnishaushalt Kostenstelle 630000 Verwaltung der Gemeindestraßen					
Steinbach					
<b>Produktbereich</b>	12	Verkehrsflächen und -anlagen			
<b>Produktgruppe</b>	6300	Straßen, Wege, Brücken und Plätze			
<b>Teilhaushalt</b>	63000	Straßen, Wege, Brücken und Plätze			
<b>Kostenstelle</b>	630000	Verwaltung der Gemeindestraßen			
		Haushaltsansatz			
Nr.	Konten	Bezeichnung	2021	2020	Ergebnis des Jahresabschlusses 2019
<b>Ordentliche Erträge</b>					
01	50	Privatrechtliche Leistungsentgelte			
02	51	Öffentlich-rechtliche Leistungsentgelte			
03	548-549	Kostensersatzleistungen und -erstattungen	-10.000	-10.000	-2.808
04	52	Bestandsveränderungen und aktivierte Eigenleistungen			
05	55	Steuern und steuerähnliche Erträge einschl. Erträge aus gesetzlichen Umlagen			
06	547	Erträge aus Transferleistungen			
07	540-543	Erträge aus Zuweisungen und Zuschüssen für lfd. Zwecke und allgemeine Umlagen			
08	546	Erträge aus der Auflösung von Sonderposten aus Investitionszuweisungen, -zuschüssen und Investitionsbeiträgen	-115.808	-109.351	
09	53	Sonstige ordentliche Erträge		-1.000.000	
<b>10</b>		<b>Summe der ordentlichen Erträge (Nr. 1 bis 9)</b>	<b>-125.808</b>	<b>-1.119.351</b>	<b>-2.808</b>
<b>Ordentliche Aufwendungen</b>					
11	62, 63, 640-643, 647-649, 65	Personalaufwendungen			
12	644-646	Versorgungsaufwendungen			
13	60, 61, 67-69	Aufwendungen für Sach- und Dienstleistungen	143.185	1.123.185	102.685
14	66	Abschreibungen	100.994	97.412	
15	71	Aufwendungen für Zuweisungen und Zuschüsse sowie besondere Finanzaufwendungen			
16	73	Steueraufwendungen einschl. Aufwendungen aus gesetzlichen Umlageverpflichtungen			
17	72	Transferaufwendungen			
18	70, 74, 76	Sonstige ordentliche Aufwendungen			
<b>19</b>		<b>Summe der ordentlichen Aufwendungen (Nr. 11 bis 18)</b>	<b>244.179</b>	<b>1.220.597</b>	<b>102.685</b>
<b>20</b>		<b>Verwaltungsergebnis (Nr. 10 ./ Nr. 19)</b>	<b>118.371</b>	<b>101.246</b>	<b>99.877</b>
21	56, 57	Finanzerträge			
22	77	Finanzaufwendungen			
<b>23</b>		<b>Finanzergebnis (Nr. 21 bis Nr. 22)</b>			
<b>24</b>		<b>Ordentliches Ergebnis (Verwaltungsergebnis und Finanzergebnis Nr. 20 und Nr. 23)</b>	<b>118.371</b>	<b>101.246</b>	<b>99.877</b>
25	59	Außerordentliche Erträge			
26	79	Außerordentliche Aufwendungen			
<b>27</b>		<b>Außerordentliches Ergebnis (Nr. 25 ./ Nr. 26)</b>			
<b>28</b>		<b>Jahresergebnis vor internen Leistungsbeziehungen (ordentliches Ergebnis und außerordentliches Ergebnis Nr. 24 und Nr. 27)</b>	<b>118.371</b>	<b>101.246</b>	<b>99.877</b>
29		Erlöse der internen Leistungsbeziehungen			
30		Kosten der internen Leistungsbeziehungen			
<b>31</b>		<b>Ergebnis der internen Leistungsbeziehungen</b>			
<b>32</b>		<b>Jahresergebnis nach internen Leistungsbeziehungen</b>	<b>118.371</b>	<b>101.246</b>	<b>99.877</b>



## Haushaltsplan Steinbach

Teilfinanzhaushalt Kostenstelle 630000 Verwaltung der Gemeindestraßen							
Steinbach							
<b>Produktbereich</b>	12	Verkehrsflächen und -anlagen					
<b>Produktgruppe</b>	6300	Straßen, Wege, Brücken und Plätze					
<b>Teilhaushalt</b>	63000	Straßen, Wege, Brücken und Plätze					
<b>Kostenstelle</b>	630000	Verwaltung der Gemeindestraßen					
		Haushaltsansatz			Investitions- und Investitionsförderungsmaßnahmen		
Nr.	Bezeichnung	2021	Verpflichtungsermächtigungen	2020	Ergebnis des Jahresabschlusses 2019	Gesamtauszahlungsbedarf	davon bisher bereitgestellt
	<b>Einzahlungen aus Investitionstätigkeit</b>						
20	+ Einz. aus Investitionszuweis. und -zuschüssen sowie aus Investitionsbeiträgen	200.000		40.000	140.469		
21	+ Einz. aus Abgängen von Vermögensgegenständen des Sachanlagevermögens und des immateriellen Anlagevermögens				108.900		
22	+ Einz. aus Abgängen von Vermögensgegenständen des Finanzanlagevermögens						
	<b>Einzahlungen aus Finanzierungstätigkeit</b>						
31	+ Einz. aus der Aufnahme v. Krediten und wirtschaftlich vergleichbaren Vorgängen für Investitionen						
	<b>Summe</b>	<b>200.000</b>		<b>40.000</b>	<b>249.369</b>		
	<b>Auszahlungen aus Investitionstätigkeit</b>						
24	- Ausz. für den Erwerb von Grundstücken und Gebäuden (Verpflichtungsermächtigungen)	-100.000			-25.276	-805.000	-805.000
25	- Ausz. für Baumaßnahmen (Verpflichtungsermächtigungen)	-250.000		-190.000	-48.015	-5.086.000	-5.011.000
26	- Ausz. für Investitionen in das sonstige Sachanlagevermögen und immaterielle Anlagevermögen davon: Ausz. aus gewährten Investitionszuweisungen und -zuschüssen						
27	- Ausz. für Investitionen in das Finanzanlagevermögen						
	<b>Auszahlungen aus Finanzierungstätigkeit</b>						
32	- Ausz. für die Tilgung von Krediten und wirtschaftlich vergleichbaren Vorgängen für Investitionen						
	<b>Summe (Verpflichtungsermächtigungen)</b>	<b>-350.000</b>		<b>-190.000</b>	<b>-73.291</b>	<b>-5.891.000</b>	<b>-5.816.000</b>
	<b>Saldo (Einzahlungen ./ Auszahlungen) (Verpflichtungsermächtigungen)</b>	<b>-150.000</b>		<b>-150.000</b>	<b>176.078</b>	<b>-5.891.000</b>	<b>-5.816.000</b>

## Haushaltsplan Steinbach

## Investitionen Kostenstelle 630000 Verwaltung der Gemeindestraßen

Steinbach

Nr. Bezeichnung	Jahres- ergebnis 2019	Ansatz 2020	Ansatz 2021	Verpflichtungs- Ermächtigungen	Finanzplan 2022	Finanzplan 2023 2024
630000-1 Ausbauprogramm Rad- und Wanderwege	-61.111	-25.000			-25.000	-25.000 -25.000
630000-16 Straßenbeiträge Bahnstr./Eschborner Str. Gehwege	140.469					
630000-22 Barrierefreie Bushaltestellen			-250.000			
630000-23 Zuschuss Barrierefreie Bushaltestellen	108.900		200.000			
630000-24 Ausbau Neuwiesenweg	-167	-40.000				
630000-28 Verkehrsverbessernde Maßnahmen Kronberger Straße			-100.000			
630000-31 Ausbau Waldstraße, Abschnitt ab Neuwiesenweg	-12.012	-125.000				
630000-32 Zuschuss Waldstraße und Drittmittel		40.000				

## Erläuterungen

**Verkehrsverbessernde Maßnahmen Kronberger Straße****630000-28**

Im Finanzplan für 2019: Schaffung eines Minikreisels mit Schaffung von Fußgängerquerungen im Zuge des barrierefreien Umbaus der Bushaltestelle Staufenstraße; Schaffung von Radfahrschutzstreifen im südlichen Abschnitt der Kronberger Straße. Im Finanzplan für 2021: Ausbau des Fahrbahnteilers Nicolaiweg zur Querungshilfe für Fußgänger und Radfahrer, Schaffung eines Gehwegs zwischen Rossertstr. und Nicolaiweg, Radfahrschutzstreifen im nördlichen Abschnitt.

## Erläuterung der Maßnahmen

Schaffung eines Minikreisels am Knotenpunkt Kronberger Straße/Staufenstraße/Königsteiner Straße im Zuge der dort geplanten barrierefreien Bushaltestellen, die Schaffung von Schutzstreifen für Radfahrer in der Kronberger und der Oberhöchstädter Straße, den Lückenschluss für den Gehweg entlang der Kronberger Straße zwischen Rossertstraße und Nicolaiweg sowie die Schaffung einer Querungshilfe für Fußgänger und Radfahrer in Höhe des Nicolaiweges.

## Haushaltsplan Steinbach

Teilergebnishaushalt Produktgruppe 6700 Straßenbeleuchtung/-reinigung					
Steinbach					
Nr.	Konten	Bezeichnung	Haushaltsansatz		Ergebnis des Jahresabschlusses 2019
			2021	2020	
		<b>Ordentliche Erträge</b>			
01	50	Privatrechtliche Leistungsentgelte			
02	51	Öffentlich-rechtliche Leistungsentgelte	-80.000	-80.000	-79.376
03	548-549	Kostensatzleistungen und -erstattungen			
04	52	Bestandsveränderungen und aktivierte Eigenleistungen			
05	55	Steuern und steuerähnliche Erträge einschl. Erträge aus gesetzlichen Umlagen			
06	547	Erträge aus Transferleistungen			
07	540-543	Erträge aus Zuweisungen und Zuschüssen für lfd. Zwecke und allgemeine Umlagen			
08	546	Erträge aus der Auflösung von Sonderposten aus Investitionszuweisungen, -zuschüssen und Investitionsbeiträgen			
09	53	Sonstige ordentliche Erträge			
<b>10</b>		<b>Summe der ordentlichen Erträge (Nr. 1 bis 9)</b>	<b>-80.000</b>	<b>-80.000</b>	<b>-79.376</b>
		<b>Ordentliche Aufwendungen</b>			
11	62, 63, 640-643, 647-649, 65	Personalaufwendungen	50.071	47.625	48.434
12	644-646	Versorgungsaufwendungen	3.635	3.458	3.518
13	60, 61, 67-69	Aufwendungen für Sach- und Dienstleistungen	148.500	150.800	138.193
14	66	Abschreibungen	12.938	12.877	
15	71	Aufwendungen für Zuweisungen und Zuschüsse sowie besondere Finanzaufwendungen			
16	73	Steueraufwendungen einschl. Aufwendungen aus gesetzlichen Umlageverpflichtungen			
17	72	Transferaufwendungen			
18	70, 74, 76	Sonstige ordentliche Aufwendungen			
<b>19</b>		<b>Summe der ordentlichen Aufwendungen (Nr. 11 bis 18)</b>	<b>215.144</b>	<b>214.760</b>	<b>190.145</b>
<b>20</b>		<b>Verwaltungsergebnis (Nr. 10 ./ Nr. 19)</b>	<b>135.144</b>	<b>134.760</b>	<b>110.769</b>
21	56, 57	Finanzerträge			
22	77	Finanzaufwendungen			
<b>23</b>		<b>Finanzergebnis (Nr. 21 bis Nr. 22)</b>			
<b>24</b>		<b>Ordentliches Ergebnis (Verwaltungsergebnis und Finanzergebnis Nr. 20 und Nr. 23)</b>	<b>135.144</b>	<b>134.760</b>	<b>110.769</b>
25	59	Außerordentliche Erträge			
26	79	Außerordentliche Aufwendungen			4
<b>27</b>		<b>Außerordentliches Ergebnis (Nr. 25 ./ Nr. 26)</b>			<b>4</b>
<b>28</b>		<b>Jahresergebnis vor internen Leistungsbeziehungen (ordentliches Ergebnis und außerordentliches Ergebnis Nr. 24 und Nr. 27)</b>	<b>135.144</b>	<b>134.760</b>	<b>110.773</b>
29		Erlöse der internen Leistungsbeziehungen			
30		Kosten der internen Leistungsbeziehungen	10.373	8.838	10.867
<b>31</b>		<b>Ergebnis der internen Leistungsbeziehungen</b>	<b>10.373</b>	<b>8.838</b>	<b>10.867</b>
<b>32</b>		<b>Jahresergebnis nach internen Leistungsbeziehungen</b>	<b>145.517</b>	<b>143.598</b>	<b>121.640</b>

## Haushaltsplan Steinbach

<b>Produktbeschreibung Teilhaushalt 67000 Straßenbeleuchtung/- reinigung</b>		
Steinbach		
<b>Verantwortliche Organisationseinheit</b>	<b>Verantwortliche Person(en)</b>	
Bauamt	Alexander Müller Marco Gretschel (Vertretung)	
<b>Zugeordnete Kostenstellen</b>	670000	Verwaltung der Straßenbeleuchtung
	675000	Verwaltung der Straßenreinigung

## Haushaltsplan Steinbach

Teilergebnishaushalt Teilhaushalt 67000 Straßenbeleuchtung/-reinigung					
Steinbach					
Nr.	Konten	Bezeichnung	Haushaltsansatz		Ergebnis des Jahresabschlusses 2019
			2021	2020	
		<b>Ordentliche Erträge</b>			
01	50	Privatrechtliche Leistungsentgelte			
02	51	Öffentlich-rechtliche Leistungsentgelte	-80.000	-80.000	-79.376
03	548-549	Kostensatzleistungen und -erstattungen			
04	52	Bestandsveränderungen und aktivierte Eigenleistungen			
05	55	Steuern und steuerähnliche Erträge einschl. Erträge aus gesetzlichen Umlagen			
06	547	Erträge aus Transferleistungen			
07	540-543	Erträge aus Zuweisungen und Zuschüssen für lfd. Zwecke und allgemeine Umlagen			
08	546	Erträge aus der Auflösung von Sonderposten aus Investitionszuweisungen, -zuschüssen und Investitionsbeiträgen			
09	53	Sonstige ordentliche Erträge			
<b>10</b>		<b>Summe der ordentlichen Erträge (Nr. 1 bis 9)</b>	<b>-80.000</b>	<b>-80.000</b>	<b>-79.376</b>
		<b>Ordentliche Aufwendungen</b>			
11	62, 63, 640-643, 647-649, 65	Personalaufwendungen	50.071	47.625	48.434
12	644-646	Versorgungsaufwendungen	3.635	3.458	3.518
13	60, 61, 67-69	Aufwendungen für Sach- und Dienstleistungen	148.500	150.800	138.193
14	66	Abschreibungen	12.938	12.877	
15	71	Aufwendungen für Zuweisungen und Zuschüsse sowie besondere Finanzaufwendungen			
16	73	Steueraufwendungen einschl. Aufwendungen aus gesetzlichen Umlageverpflichtungen			
17	72	Transferaufwendungen			
18	70, 74, 76	Sonstige ordentliche Aufwendungen			
<b>19</b>		<b>Summe der ordentlichen Aufwendungen (Nr. 11 bis 18)</b>	<b>215.144</b>	<b>214.760</b>	<b>190.145</b>
<b>20</b>		<b>Verwaltungsergebnis (Nr. 10 ./ Nr. 19)</b>	<b>135.144</b>	<b>134.760</b>	<b>110.769</b>
21	56, 57	Finanzerträge			
22	77	Finanzaufwendungen			
<b>23</b>		<b>Finanzergebnis (Nr. 21 bis Nr. 22)</b>			
<b>24</b>		<b>Ordentliches Ergebnis (Verwaltungsergebnis und Finanzergebnis Nr. 20 und Nr. 23)</b>	<b>135.144</b>	<b>134.760</b>	<b>110.769</b>
25	59	Außerordentliche Erträge			
26	79	Außerordentliche Aufwendungen			4
<b>27</b>		<b>Außerordentliches Ergebnis (Nr. 25 ./ Nr. 26)</b>			<b>4</b>
<b>28</b>		<b>Jahresergebnis vor internen Leistungsbeziehungen (ordentliches Ergebnis und außerordentliches Ergebnis Nr. 24 und Nr. 27)</b>	<b>135.144</b>	<b>134.760</b>	<b>110.773</b>
29		Erlöse der internen Leistungsbeziehungen			
30		Kosten der internen Leistungsbeziehungen	10.373	8.838	10.867
<b>31</b>		<b>Ergebnis der internen Leistungsbeziehungen</b>	<b>10.373</b>	<b>8.838</b>	<b>10.867</b>
<b>32</b>		<b>Jahresergebnis nach internen Leistungsbeziehungen</b>	<b>145.517</b>	<b>143.598</b>	<b>121.640</b>

## Haushaltsplan Steinbach

### Teilergebnishaushalt Kostenstelle 670000 Verwaltung der Straßenbeleuchtung

Steinbach

<b>Produktbereich</b>	12	Verkehrsflächen und -anlagen
<b>Produktgruppe</b>	6700	Straßenbeleuchtung/-reinigung
<b>Teilhaushalt</b>	67000	Straßenbeleuchtung/-reinigung
<b>Kostenstelle</b>	670000	Verwaltung der Straßenbeleuchtung

Nr.	Bezeichnung	Ansatz 2021	Ansatz 2020	Ergebnis 2019
6051000	Strom	108.000	108.000	107.576
6062000	Materialaufw. für techn. Anlagen in Betriebsbauten	2.000	2.000	5.682
6620000	Abschr. Gebäude u. -einr., SachAnlag., InfrStrktV	1.924	1.863	

## Haushaltsplan Steinbach

Teilergebnishaushalt Kostenstelle 670000 Verwaltung der Straßenbeleuchtung					
Steinbach					
<b>Produktbereich</b>	12	Verkehrsflächen und -anlagen			
<b>Produktgruppe</b>	6700	Straßenbeleuchtung/-reinigung			
<b>Teilhaushalt</b>	67000	Straßenbeleuchtung/-reinigung			
<b>Kostenstelle</b>	670000	Verwaltung der Straßenbeleuchtung			
		Haushaltsansatz			
Nr.	Konten	Bezeichnung	2021	2020	Ergebnis des Jahresabschlusses 2019
<b>Ordentliche Erträge</b>					
01	50	Privatrechtliche Leistungsentgelte			
02	51	Öffentlich-rechtliche Leistungsentgelte			
03	548-549	Kostensersatzleistungen und -erstattungen			
04	52	Bestandsveränderungen und aktivierte Eigenleistungen			
05	55	Steuern und steuerähnliche Erträge einschl. Erträge aus gesetzlichen Umlagen			
06	547	Erträge aus Transferleistungen			
07	540-543	Erträge aus Zuweisungen und Zuschüssen für lfd. Zwecke und allgemeine Umlagen			
08	546	Erträge aus der Auflösung von Sonderposten aus Investitionszuweisungen, -zuschüssen und Investitionsbeiträgen			
09	53	Sonstige ordentliche Erträge			
<b>10</b>		<b>Summe der ordentlichen Erträge (Nr. 1 bis 9)</b>			
<b>Ordentliche Aufwendungen</b>					
11	62, 63, 640-643, 647-649, 65	Personalaufwendungen			
12	644-646	Versorgungsaufwendungen			
13	60, 61, 67-69	Aufwendungen für Sach- und Dienstleistungen	110.000	110.000	113.258
14	66	Abschreibungen	1.924	1.863	
15	71	Aufwendungen für Zuweisungen und Zuschüsse sowie besondere Finanzaufwendungen			
16	73	Steueraufwendungen einschl. Aufwendungen aus gesetzlichen Umlageverpflichtungen			
17	72	Transferaufwendungen			
18	70, 74, 76	Sonstige ordentliche Aufwendungen			
<b>19</b>		<b>Summe der ordentlichen Aufwendungen (Nr. 11 bis 18)</b>	<b>111.924</b>	<b>111.863</b>	<b>113.258</b>
<b>20</b>		<b>Verwaltungsergebnis (Nr. 10 ./ Nr. 19)</b>	<b>111.924</b>	<b>111.863</b>	<b>113.258</b>
21	56, 57	Finanzerträge			
22	77	Finanzaufwendungen			
<b>23</b>		<b>Finanzergebnis (Nr. 21 bis Nr. 22)</b>			
<b>24</b>		<b>Ordentliches Ergebnis (Verwaltungsergebnis und Finanzergebnis Nr. 20 und Nr. 23)</b>	<b>111.924</b>	<b>111.863</b>	<b>113.258</b>
25	59	Außerordentliche Erträge			
26	79	Außerordentliche Aufwendungen			
<b>27</b>		<b>Außerordentliches Ergebnis (Nr. 25 ./ Nr. 26)</b>			
<b>28</b>		<b>Jahresergebnis vor internen Leistungsbeziehungen (ordentliches Ergebnis und außerordentliches Ergebnis Nr. 24 und Nr. 27)</b>	<b>111.924</b>	<b>111.863</b>	<b>113.258</b>
29		Erlöse der internen Leistungsbeziehungen			
30		Kosten der internen Leistungsbeziehungen			
<b>31</b>		<b>Ergebnis der internen Leistungsbeziehungen</b>			
<b>32</b>		<b>Jahresergebnis nach internen Leistungsbeziehungen</b>	<b>111.924</b>	<b>111.863</b>	<b>113.258</b>

## Haushaltsplan Steinbach

## Teilfinanzhaushalt Kostenstelle 670000 Verwaltung der Straßenbeleuchtung

Steinbach

<b>Produktbereich</b>	12	Verkehrsflächen und -anlagen
<b>Produktgruppe</b>	6700	Straßenbeleuchtung/-reinigung
<b>Teilhaushalt</b>	67000	Straßenbeleuchtung/-reinigung
<b>Kostenstelle</b>	670000	Verwaltung der Straßenbeleuchtung

		Haushaltsansatz			Investitions- und Investitionsförderungsmaßnahmen		
Nr.	Bezeichnung	2021	Verpflichtungs-ermächtigungen	2020	Ergebnis des Jahresabschlusses 2019	Gesamt-auszahlungs-bedarf	davon bisher bereitgestellt
	<b>Einzahlungen aus Investitionstätigkeit</b>						
20	+ Einz. aus Investitionszuweis. und -zuschüssen sowie aus Investitionsbeiträgen						
21	+ Einz. aus Abgängen von Vermögensgegenständen des Sachanlagevermögens und des immateriellen Anlagevermögens						
22	+ Einz. aus Abgängen von Vermögensgegenständen des Finanzanlagevermögens						
	<b>Einzahlungen aus Finanzierungstätigkeit</b>						
31	+ Einz. aus der Aufnahme v. Krediten und wirtschaftlich vergleichbaren Vorgängen für Investitionen						
	<b>Summe</b>						
	<b>Auszahlungen aus Investitionstätigkeit</b>						
24	- Ausz. für den Erwerb von Grundstücken und Gebäuden					-60.000	-60.000
25	- Ausz. für Baumaßnahmen	-20.000		-20.000		-200.000	-140.000
26	- Ausz. für Investitionen in das sonstige Sachanlagevermögen und immaterielle Anlagevermögen davon: Ausz. aus gewährten Investitionszuweisungen und -zuschüssen						
27	- Ausz. für Investitionen in das Finanzanlagevermögen						
	<b>Auszahlungen aus Finanzierungstätigkeit</b>						
32	- Ausz. für die Tilgung von Krediten und wirtschaftlich vergleichbaren Vorgängen für Investitionen						
	<b>Summe</b>	<b>-20.000</b>		<b>-20.000</b>		<b>-260.000</b>	<b>-200.000</b>
	<b>Saldo (Einzahlungen ./ Auszahlungen)</b>	<b>-20.000</b>		<b>-20.000</b>		<b>-260.000</b>	<b>-200.000</b>



## Haushaltsplan Steinbach

### Investitionen Kostenstelle 670000 Verwaltung der Straßenbeleuchtung

Steinbach

Nr. Bezeichnung	Jahres- ergebnis 2019	Ansatz 2020	Ansatz 2021	Verpflichtungs- Ermächtigungen	Finanzplan 2022	Finanzplan 2023 2024
670000-1 Straßenbeleuchtung		-20.000	-20.000		-20.000	-20.000 -20.000

#### Erläuterungen

##### Straßenbeleuchtung

**670000-1**

Umstellung der Leuchtmittel auf LED

## Haushaltsplan Steinbach

## Teilergebnishaushalt Kostenstelle 675000 Verwaltung der Straßenreinigung

Steinbach

<b>Produktbereich</b>	12	Verkehrsflächen und -anlagen
<b>Produktgruppe</b>	6700	Straßenbeleuchtung/-reinigung
<b>Teilhaushalt</b>	67000	Straßenbeleuchtung/-reinigung
<b>Kostenstelle</b>	675000	Verwaltung der Straßenreinigung

Nr.	Bezeichnung	Ansatz 2021	Ansatz 2020	Ergebnis 2019
5110000	öffentlich rechtliche Benutzungsgebühren	-80.000	-80.000	-79.376
6001000	Rohstoffe/ Material/ Vorprodukte/ Fremdbauteile	5.000	5.000	2.450
6055000	Treibstoffe	8.000	8.000	5.064
6164000	Instandhaltung von Fahrzeugen	15.000	15.000	10.980
6164100	Aufw. Reparatur u. Instandhaltung von Fahrzeugen	2.000	2.000	
6171000	Aufwendungen für Fremdensorgung	5.000	5.000	3.636
6201000	Entgelt Beschäftigte (einschl. Zulagen)	41.787	39.746	40.054
6401000	AG-Anteil zur Sozialvers. Entgeltbereich	8.284	7.879	8.379
6451000	Auf. an Verso.kassen f. tarifl. Beschäftigte	3.635	3.458	3.518
6643000	Abschr. auf Fuhrpark	11.014	11.014	
6832000	Telefonkosten	300	300	162
6900100	Beiträge f. gebäudebezogene Versicherungen		2.800	
6901000	Kfz-Versicherungsbeiträge	3.200	2.700	2.644

## Erläuterungen

## Erläuterungen zu Sachkonto 5110000

Im Jahr 2022 soll es in diesem Bereich eine Neukalkulation geben.

## Haushaltsplan Steinbach

Teilergebnishaushalt Kostenstelle 675000 Verwaltung der Straßenreinigung					
Steinbach					
<b>Produktbereich</b>	12	Verkehrsflächen und -anlagen			
<b>Produktgruppe</b>	6700	Straßenbeleuchtung/-reinigung			
<b>Teilhaushalt</b>	67000	Straßenbeleuchtung/-reinigung			
<b>Kostenstelle</b>	675000	Verwaltung der Straßenreinigung			
		Haushaltsansatz			
Nr.	Konten	Bezeichnung	2021	2020	Ergebnis des Jahresabschlusses 2019
<b>Ordentliche Erträge</b>					
01	50	Privatrechtliche Leistungsentgelte			
02	51	Öffentlich-rechtliche Leistungsentgelte	-80.000	-80.000	-79.376
03	548-549	Kostensersatzleistungen und -erstattungen			
04	52	Bestandsveränderungen und aktivierte Eigenleistungen			
05	55	Steuern und steuerähnliche Erträge einschl. Erträge aus gesetzlichen Umlagen			
06	547	Erträge aus Transferleistungen			
07	540-543	Erträge aus Zuweisungen und Zuschüssen für lfd. Zwecke und allgemeine Umlagen			
08	546	Erträge aus der Auflösung von Sonderposten aus Investitionszuweisungen, -zuschüssen und Investitionsbeiträgen			
09	53	Sonstige ordentliche Erträge			
<b>10</b>		<b>Summe der ordentlichen Erträge (Nr. 1 bis 9)</b>	<b>-80.000</b>	<b>-80.000</b>	<b>-79.376</b>
<b>Ordentliche Aufwendungen</b>					
11	62, 63, 640-643, 647-649, 65	Personalaufwendungen	50.071	47.625	48.434
12	644-646	Versorgungsaufwendungen	3.635	3.458	3.518
13	60, 61, 67-69	Aufwendungen für Sach- und Dienstleistungen	38.500	40.800	24.934
14	66	Abschreibungen	11.014	11.014	
15	71	Aufwendungen für Zuweisungen und Zuschüsse sowie besondere Finanzaufwendungen			
16	73	Steueraufwendungen einschl. Aufwendungen aus gesetzlichen Umlageverpflichtungen			
17	72	Transferaufwendungen			
18	70, 74, 76	Sonstige ordentliche Aufwendungen			
<b>19</b>		<b>Summe der ordentlichen Aufwendungen (Nr. 11 bis 18)</b>	<b>103.220</b>	<b>102.897</b>	<b>76.886</b>
<b>20</b>		<b>Verwaltungsergebnis (Nr. 10 ./ Nr. 19)</b>	<b>23.220</b>	<b>22.897</b>	<b>-2.490</b>
21	56, 57	Finanzerträge			
22	77	Finanzaufwendungen			
<b>23</b>		<b>Finanzergebnis (Nr. 21 bis Nr. 22)</b>			
<b>24</b>		<b>Ordentliches Ergebnis (Verwaltungsergebnis und Finanzergebnis Nr. 20 und Nr. 23)</b>	<b>23.220</b>	<b>22.897</b>	<b>-2.490</b>
25	59	Außerordentliche Erträge			
26	79	Außerordentliche Aufwendungen			4
<b>27</b>		<b>Außerordentliches Ergebnis (Nr. 25 ./ Nr. 26)</b>			<b>4</b>
<b>28</b>		<b>Jahresergebnis vor internen Leistungsbeziehungen (ordentliches Ergebnis und außerordentliches Ergebnis Nr. 24 und Nr. 27)</b>	<b>23.220</b>	<b>22.897</b>	<b>-2.486</b>
29		Erlöse der internen Leistungsbeziehungen			
30		Kosten der internen Leistungsbeziehungen	10.373	8.838	10.867
<b>31</b>		<b>Ergebnis der internen Leistungsbeziehungen</b>	<b>10.373</b>	<b>8.838</b>	<b>10.867</b>
<b>32</b>		<b>Jahresergebnis nach internen Leistungsbeziehungen</b>	<b>33.593</b>	<b>31.735</b>	<b>8.381</b>

## Haushaltsplan Steinbach

Teilfinanzhaushalt Kostenstelle 675000 Verwaltung der Straßenreinigung							
Steinbach							
<b>Produktbereich</b>	12	Verkehrsflächen und -anlagen					
<b>Produktgruppe</b>	6700	Straßenbeleuchtung/-reinigung					
<b>Teilhaushalt</b>	67000	Straßenbeleuchtung/-reinigung					
<b>Kostenstelle</b>	675000	Verwaltung der Straßenreinigung					
		Haushaltsansatz			Investitions- und Investitionsförderungsmaßnahmen		
Nr.	Bezeichnung	2021	Verpflichtungs-ermächtigungen	2020	Ergebnis des Jahresabschlusses 2019	Gesamt-auszahlungs-bedarf	davon bisher bereitgestellt
	<b>Einzahlungen aus Investitionstätigkeit</b>						
20	+ Einz. aus Investitionszuweis. und -zuschüssen sowie aus Investitionsbeiträgen						
21	+ Einz. aus Abgängen von Vermögensgegenständen des Sachanlagevermögens und des immateriellen Anlagevermögens						
22	+ Einz. aus Abgängen von Vermögensgegenständen des Finanzanlagevermögens						
	<b>Einzahlungen aus Finanzierungstätigkeit</b>						
31	+ Einz. aus der Aufnahme v. Krediten und wirtschaftlich vergleichbaren Vorgängen für Investitionen						
	<b>Summe</b>						
	<b>Auszahlungen aus Investitionstätigkeit</b>						
24	- Ausz. für den Erwerb von Grundstücken und Gebäuden						
25	- Ausz. für Baumaßnahmen						
26	- Ausz. für Investitionen in das sonstige Sachanlagevermögen und immaterielle Anlagevermögen davon: Ausz. aus gewährten Investitionszuweisungen und -zuschüssen					-250.000	-120.000
27	- Ausz. für Investitionen in das Finanzanlagevermögen						
	<b>Auszahlungen aus Finanzierungstätigkeit</b>						
32	- Ausz. für die Tilgung von Krediten und wirtschaftlich vergleichbaren Vorgängen für Investitionen						
	<b>Summe</b>					-250.000	-120.000
	<b>Saldo (Einzahlungen ./ Auszahlungen)</b>					-250.000	-120.000

## Haushaltsplan Steinbach

### Investitionen Kostenstelle 675000 Verwaltung der Straßenreinigung

Steinbach

Nr. Bezeichnung	Jahres- ergebnis 2019	Ansatz 2020	Ansatz 2021	Verpflichtungs- Ermächtigungen	Finanzplan 2022	Finanzplan 2023 2024
675000-1 Fahrzeuge					-130.000	

## Haushaltsplan Steinbach

Teilergebnishaushalt Produktgruppe 6800 Parkhaus					
Steinbach					
Nr.	Konten	Bezeichnung	Haushaltsansatz		Ergebnis des Jahresabschlusses 2019
			2021	2020	
		<b>Ordentliche Erträge</b>			
01	50	Privatrechtliche Leistungsentgelte			
02	51	Öffentlich-rechtliche Leistungsentgelte	-4.000	-4.000	-6.920
03	548-549	Kostensatzleistungen und -erstattungen			
04	52	Bestandsveränderungen und aktivierte Eigenleistungen			
05	55	Steuern und steuerähnliche Erträge einschl. Erträge aus gesetzlichen Umlagen			
06	547	Erträge aus Transferleistungen			
07	540-543	Erträge aus Zuweisungen und Zuschüssen für lfd. Zwecke und allgemeine Umlagen			
08	546	Erträge aus der Auflösung von Sonderposten aus Investitionszuweisungen, -zuschüssen und Investitionsbeiträgen	-400	-400	
09	53	Sonstige ordentliche Erträge	-12.000	-12.000	-12.000
<b>10</b>		<b>Summe der ordentlichen Erträge (Nr. 1 bis 9)</b>	<b>-16.400</b>	<b>-16.400</b>	<b>-18.920</b>
		<b>Ordentliche Aufwendungen</b>			
11	62, 63, 640-643, 647-649, 65	Personalaufwendungen			
12	644-646	Versorgungsaufwendungen			
13	60, 61, 67-69	Aufwendungen für Sach- und Dienstleistungen	1.700	2.250	939
14	66	Abschreibungen	2.186	2.186	
15	71	Aufwendungen für Zuweisungen und Zuschüsse sowie besondere Finanzaufwendungen			
16	73	Steueraufwendungen einschl. Aufwendungen aus gesetzlichen Umlageverpflichtungen			
17	72	Transferaufwendungen			
18	70, 74, 76	Sonstige ordentliche Aufwendungen			
<b>19</b>		<b>Summe der ordentlichen Aufwendungen (Nr. 11 bis 18)</b>	<b>3.886</b>	<b>4.436</b>	<b>939</b>
<b>20</b>		<b>Verwaltungsergebnis (Nr. 10 ./ Nr. 19)</b>	<b>-12.514</b>	<b>-11.964</b>	<b>-17.981</b>
21	56, 57	Finanzerträge			
22	77	Finanzaufwendungen			
<b>23</b>		<b>Finanzergebnis (Nr. 21 bis Nr. 22)</b>			
<b>24</b>		<b>Ordentliches Ergebnis (Verwaltungsergebnis und Finanzergebnis Nr. 20 und Nr. 23)</b>	<b>-12.514</b>	<b>-11.964</b>	<b>-17.981</b>
25	59	Außerordentliche Erträge			
26	79	Außerordentliche Aufwendungen			
<b>27</b>		<b>Außerordentliches Ergebnis (Nr. 25 ./ Nr. 26)</b>			
<b>28</b>		<b>Jahresergebnis vor internen Leistungsbeziehungen (ordentliches Ergebnis und außerordentliches Ergebnis Nr. 24 und Nr. 27)</b>	<b>-12.514</b>	<b>-11.964</b>	<b>-17.981</b>
29		Erlöse der internen Leistungsbeziehungen			
30		Kosten der internen Leistungsbeziehungen			
<b>31</b>		<b>Ergebnis der internen Leistungsbeziehungen</b>			
<b>32</b>		<b>Jahresergebnis nach internen Leistungsbeziehungen</b>	<b>-12.514</b>	<b>-11.964</b>	<b>-17.981</b>

## Haushaltsplan Steinbach

### Produktbeschreibung Teilhaushalt 68000 Parkeinrichtungen

Steinbach

**Verantwortliche Organisationseinheit**

Bauamt

**Verantwortliche Person(en)**

Alexander Müller

Marco Gretschel (Vertretung)

**Zugeordnete Kostenstellen**

680000

Verwaltung der KFZ-Parkeinrichtungen

## Haushaltsplan Steinbach

Teilergebnishaushalt Teilhaushalt 68000 Parkeinrichtungen					
Steinbach					
Nr.	Konten	Bezeichnung	Haushaltsansatz		Ergebnis des Jahresabschlusses 2019
			2021	2020	
		<b>Ordentliche Erträge</b>			
01	50	Privatrechtliche Leistungsentgelte			
02	51	Öffentlich-rechtliche Leistungsentgelte	-4.000	-4.000	-6.920
03	548-549	Kostensatzleistungen und -erstattungen			
04	52	Bestandsveränderungen und aktivierte Eigenleistungen			
05	55	Steuern und steuerähnliche Erträge einschl. Erträge aus gesetzlichen Umlagen			
06	547	Erträge aus Transferleistungen			
07	540-543	Erträge aus Zuweisungen und Zuschüssen für lfd. Zwecke und allgemeine Umlagen			
08	546	Erträge aus der Auflösung von Sonderposten aus Investitionszuweisungen, -zuschüssen und Investitionsbeiträgen	-400	-400	
09	53	Sonstige ordentliche Erträge	-12.000	-12.000	-12.000
<b>10</b>		<b>Summe der ordentlichen Erträge (Nr. 1 bis 9)</b>	<b>-16.400</b>	<b>-16.400</b>	<b>-18.920</b>
		<b>Ordentliche Aufwendungen</b>			
11	62, 63, 640-643, 647-649, 65	Personalaufwendungen			
12	644-646	Versorgungsaufwendungen			
13	60, 61, 67-69	Aufwendungen für Sach- und Dienstleistungen	1.700	2.250	939
14	66	Abschreibungen	2.186	2.186	
15	71	Aufwendungen für Zuweisungen und Zuschüsse sowie besondere Finanzaufwendungen			
16	73	Steueraufwendungen einschl. Aufwendungen aus gesetzlichen Umlageverpflichtungen			
17	72	Transferaufwendungen			
18	70, 74, 76	Sonstige ordentliche Aufwendungen			
<b>19</b>		<b>Summe der ordentlichen Aufwendungen (Nr. 11 bis 18)</b>	<b>3.886</b>	<b>4.436</b>	<b>939</b>
<b>20</b>		<b>Verwaltungsergebnis (Nr. 10 ./ Nr. 19)</b>	<b>-12.514</b>	<b>-11.964</b>	<b>-17.981</b>
21	56, 57	Finanzerträge			
22	77	Finanzaufwendungen			
<b>23</b>		<b>Finanzergebnis (Nr. 21 bis Nr. 22)</b>			
<b>24</b>		<b>Ordentliches Ergebnis (Verwaltungsergebnis und Finanzergebnis Nr. 20 und Nr. 23)</b>	<b>-12.514</b>	<b>-11.964</b>	<b>-17.981</b>
25	59	Außerordentliche Erträge			
26	79	Außerordentliche Aufwendungen			
<b>27</b>		<b>Außerordentliches Ergebnis (Nr. 25 ./ Nr. 26)</b>			
<b>28</b>		<b>Jahresergebnis vor internen Leistungsbeziehungen (ordentliches Ergebnis und außerordentliches Ergebnis Nr. 24 und Nr. 27)</b>	<b>-12.514</b>	<b>-11.964</b>	<b>-17.981</b>
29		Erlöse der internen Leistungsbeziehungen			
30		Kosten der internen Leistungsbeziehungen			
<b>31</b>		<b>Ergebnis der internen Leistungsbeziehungen</b>			
<b>32</b>		<b>Jahresergebnis nach internen Leistungsbeziehungen</b>	<b>-12.514</b>	<b>-11.964</b>	<b>-17.981</b>



## Haushaltsplan Steinbach

## Teilergebnishaushalt Kostenstelle 680000 Verwaltung der KFZ-Parkeinrichtungen

Steinbach

<b>Produktbereich</b>	12	Verkehrsflächen und -anlagen
<b>Produktgruppe</b>	6800	Parkhaus
<b>Teilhaushalt</b>	68000	Parkeinrichtungen
<b>Kostenstelle</b>	680000	Verwaltung der KFZ-Parkeinrichtungen

Nr.	Bezeichnung	Ansatz 2021	Ansatz 2020	Ergebnis 2019
5110000	öffentlich rechtliche Benutzungsgebühren	-4.000	-4.000	-6.920
5300100	Nebenerlöse aus Vermietung und Verpachtung	-12.000	-12.000	-12.000
5469000	Erträge Auflösung von sonst SOPO aus Investitionen	-400	-400	
6051000	Strom	650	1.250	598
6161000	Instandh. Gebäude, Außenanl. (Bauunterhaltung)	500	500	59
6162000	Instandh. von techn. Anlagen in Betriebsbauten	200	200	
6620000	Abschr. Gebäude u. -einr., SachAnlag., InfrStrktV	2.186	2.186	
6900100	Beiträge f. gebäudebezogene Versicherungen	350	300	281

## Haushaltsplan Steinbach

Teilergebnishaushalt Kostenstelle 680000 Verwaltung der KFZ-Parkeinrichtungen					
Steinbach					
<b>Produktbereich</b>	12	Verkehrsflächen und -anlagen			
<b>Produktgruppe</b>	6800	Parkhaus			
<b>Teilhaushalt</b>	68000	Parkeinrichtungen			
<b>Kostenstelle</b>	680000	Verwaltung der KFZ-Parkeinrichtungen			
		Haushaltsansatz			
Nr.	Konten	Bezeichnung	2021	2020	Ergebnis des Jahresabschlusses 2019
<b>Ordentliche Erträge</b>					
01	50	Privatrechtliche Leistungsentgelte			
02	51	Öffentlich-rechtliche Leistungsentgelte	-4.000	-4.000	-6.920
03	548-549	Kostensersatzleistungen und -erstattungen			
04	52	Bestandsveränderungen und aktivierte Eigenleistungen			
05	55	Steuern und steuerähnliche Erträge einschl. Erträge aus gesetzlichen Umlagen			
06	547	Erträge aus Transferleistungen			
07	540-543	Erträge aus Zuweisungen und Zuschüssen für lfd. Zwecke und allgemeine Umlagen			
08	546	Erträge aus der Auflösung von Sonderposten aus Investitionszuweisungen, -zuschüssen und Investitionsbeiträgen	-400	-400	
09	53	Sonstige ordentliche Erträge	-12.000	-12.000	-12.000
<b>10</b>		<b>Summe der ordentlichen Erträge (Nr. 1 bis 9)</b>	<b>-16.400</b>	<b>-16.400</b>	<b>-18.920</b>
<b>Ordentliche Aufwendungen</b>					
11	62, 63, 640-643, 647-649, 65	Personalaufwendungen			
12	644-646	Versorgungsaufwendungen			
13	60, 61, 67-69	Aufwendungen für Sach- und Dienstleistungen	1.700	2.250	939
14	66	Abschreibungen	2.186	2.186	
15	71	Aufwendungen für Zuweisungen und Zuschüsse sowie besondere Finanzaufwendungen			
16	73	Steueraufwendungen einschl. Aufwendungen aus gesetzlichen Umlageverpflichtungen			
17	72	Transferaufwendungen			
18	70, 74, 76	Sonstige ordentliche Aufwendungen			
<b>19</b>		<b>Summe der ordentlichen Aufwendungen (Nr. 11 bis 18)</b>	<b>3.886</b>	<b>4.436</b>	<b>939</b>
<b>20</b>		<b>Verwaltungsergebnis (Nr. 10 ./ Nr. 19)</b>	<b>-12.514</b>	<b>-11.964</b>	<b>-17.981</b>
21	56, 57	Finanzerträge			
22	77	Finanzaufwendungen			
<b>23</b>		<b>Finanzergebnis (Nr. 21 bis Nr. 22)</b>			
<b>24</b>		<b>Ordentliches Ergebnis (Verwaltungsergebnis und Finanzergebnis Nr. 20 und Nr. 23)</b>	<b>-12.514</b>	<b>-11.964</b>	<b>-17.981</b>
25	59	Außerordentliche Erträge			
26	79	Außerordentliche Aufwendungen			
<b>27</b>		<b>Außerordentliches Ergebnis (Nr. 25 ./ Nr. 26)</b>			
<b>28</b>		<b>Jahresergebnis vor internen Leistungsbeziehungen (ordentliches Ergebnis und außerordentliches Ergebnis Nr. 24 und Nr. 27)</b>	<b>-12.514</b>	<b>-11.964</b>	<b>-17.981</b>
29		Erlöse der internen Leistungsbeziehungen			
30		Kosten der internen Leistungsbeziehungen			
<b>31</b>		<b>Ergebnis der internen Leistungsbeziehungen</b>			
<b>32</b>		<b>Jahresergebnis nach internen Leistungsbeziehungen</b>	<b>-12.514</b>	<b>-11.964</b>	<b>-17.981</b>

## Haushaltsplan Steinbach

Teilfinanzhaushalt Kostenstelle 680000 Verwaltung der KFZ-Parkeinrichtungen							
Steinbach							
<b>Produktbereich</b>	12	Verkehrsflächen und -anlagen					
<b>Produktgruppe</b>	6800	Parkhaus					
<b>Teilhaushalt</b>	68000	Parkeinrichtungen					
<b>Kostenstelle</b>	680000	Verwaltung der KFZ-Parkeinrichtungen					
		Haushaltsansatz			Investitions- und Investitionsförderungsmaßnahmen		
Nr.	Bezeichnung	2021	Verpflichtungs-ermächtigungen	2020	Ergebnis des Jahresabschlusses 2019	Gesamt-auszahlungs-bedarf	davon bisher bereitgestellt
	<b>Einzahlungen aus Investitionstätigkeit</b>						
20	+ Einz. aus Investitionszuweis. und -zuschüssen sowie aus Investitionsbeiträgen				150.000		
21	+ Einz. aus Abgängen von Vermögensgegenständen des Sachanlagevermögens und des immateriellen Anlagevermögens						
22	+ Einz. aus Abgängen von Vermögensgegenständen des Finanzanlagevermögens						
	<b>Einzahlungen aus Finanzierungstätigkeit</b>						
31	+ Einz. aus der Aufnahme v. Krediten und wirtschaftlich vergleichbaren Vorgängen für Investitionen						
	<b>Summe</b>				<b>150.000</b>		
	<b>Auszahlungen aus Investitionstätigkeit</b>						
24	- Ausz. für den Erwerb von Grundstücken und Gebäuden						
25	- Ausz. für Baumaßnahmen					-105.000	-105.000
26	- Ausz. für Investitionen in das sonstige Sachanlagevermögen und immaterielle Anlagevermögen davon: Ausz. aus gewährten Investitionszuweisungen und -zuschüssen						
27	- Ausz. für Investitionen in das Finanzanlagevermögen						
	<b>Auszahlungen aus Finanzierungstätigkeit</b>						
32	- Ausz. für die Tilgung von Krediten und wirtschaftlich vergleichbaren Vorgängen für Investitionen						
	<b>Summe</b>					<b>-105.000</b>	<b>-105.000</b>
	<b>Saldo (Einzahlungen ./ Auszahlungen)</b>				<b>150.000</b>	<b>-105.000</b>	<b>-105.000</b>

## Haushaltsplan Steinbach

Teilergebnishaushalt Produktbereich 13 Natur- und Landschaftspflege					
Steinbach					
Nr.	Konten	Bezeichnung	Haushaltsansatz		Ergebnis des Jahresabschlusses 2019
			2021	2020	
		<b>Ordentliche Erträge</b>			
01	50	Privatrechtliche Leistungsentgelte	-90.000	-90.000	-114.141
02	51	Öffentlich-rechtliche Leistungsentgelte	-82.500	-82.500	-103.511
03	548-549	Kostensatzleistungen und -erstattungen	-1.540	-1.540	-130
04	52	Bestandsveränderungen und aktivierte Eigenleistungen			
05	55	Steuern und steuerähnliche Erträge einschl. Erträge aus gesetzlichen Umlagen			
06	547	Erträge aus Transferleistungen			
07	540-543	Erträge aus Zuweisungen und Zuschüssen für lfd. Zwecke und allgemeine Umlagen	-1.560	-1.560	-1.626
08	546	Erträge aus der Auflösung von Sonderposten aus Investitionszuweisungen, -zuschüssen und Investitionsbeiträgen			
09	53	Sonstige ordentliche Erträge	-30.700	-6.500	-5.522
<b>10</b>		<b>Summe der ordentlichen Erträge (Nr. 1 bis 9)</b>	<b>-206.300</b>	<b>-182.100</b>	<b>-224.929</b>
		<b>Ordentliche Aufwendungen</b>			
11	62, 63, 640-643, 647-649, 65	Personalaufwendungen	103.696	113.083	99.930
12	644-646	Versorgungsaufwendungen	7.521	8.202	7.297
13	60, 61, 67-69	Aufwendungen für Sach- und Dienstleistungen	121.040	103.730	128.677
14	66	Abschreibungen	25.128	21.424	
15	71	Aufwendungen für Zuweisungen und Zuschüsse sowie besondere Finanzaufwendungen			
16	73	Steueraufwendungen einschl. Aufwendungen aus gesetzlichen Umlageverpflichtungen			
17	72	Transferaufwendungen			
18	70, 74, 76	Sonstige ordentliche Aufwendungen	320	300	341
<b>19</b>		<b>Summe der ordentlichen Aufwendungen (Nr. 11 bis 18)</b>	<b>257.705</b>	<b>246.739</b>	<b>236.244</b>
<b>20</b>		<b>Verwaltungsergebnis (Nr. 10 ./ Nr. 19)</b>	<b>51.405</b>	<b>64.639</b>	<b>11.315</b>
21	56, 57	Finanzerträge			
22	77	Finanzaufwendungen			
<b>23</b>		<b>Finanzergebnis (Nr. 21 bis Nr. 22)</b>			
<b>24</b>		<b>Ordentliches Ergebnis (Verwaltungsergebnis und Finanzergebnis Nr. 20 und Nr. 23)</b>	<b>51.405</b>	<b>64.639</b>	<b>11.315</b>
25	59	Außerordentliche Erträge	-2.000		
26	79	Außerordentliche Aufwendungen			
<b>27</b>		<b>Außerordentliches Ergebnis (Nr. 25 ./ Nr. 26)</b>	<b>-2.000</b>		
<b>28</b>		<b>Jahresergebnis vor internen Leistungsbeziehungen (ordentliches Ergebnis und außerordentliches Ergebnis Nr. 24 und Nr. 27)</b>	<b>49.405</b>	<b>64.639</b>	<b>11.315</b>
29		Erlöse der internen Leistungsbeziehungen			
30		Kosten der internen Leistungsbeziehungen	65.661	63.708	67.049
<b>31</b>		<b>Ergebnis der internen Leistungsbeziehungen</b>	<b>65.661</b>	<b>63.708</b>	<b>67.049</b>
<b>32</b>		<b>Jahresergebnis nach internen Leistungsbeziehungen</b>	<b>115.066</b>	<b>128.347</b>	<b>78.364</b>

## Haushaltsplan Steinbach

Teilergebnishaushalt Produktgruppe 5800 Park- und Gartenanlagen					
Steinbach					
Nr.	Konten	Bezeichnung	Haushaltsansatz		Ergebnis des Jahresabschlusses 2019
			2021	2020	
		<b>Ordentliche Erträge</b>			
01	50	Privatrechtliche Leistungsentgelte			
02	51	Öffentlich-rechtliche Leistungsentgelte			
03	548-549	Kostensatzleistungen und -erstattungen			
04	52	Bestandsveränderungen und aktivierte Eigenleistungen			
05	55	Steuern und steuerähnliche Erträge einschl. Erträge aus gesetzlichen Umlagen			
06	547	Erträge aus Transferleistungen			
07	540-543	Erträge aus Zuweisungen und Zuschüssen für lfd. Zwecke und allgemeine Umlagen			
08	546	Erträge aus der Auflösung von Sonderposten aus Investitionszuweisungen, -zuschüssen und Investitionsbeiträgen			
09	53	Sonstige ordentliche Erträge			
<b>10</b>		<b>Summe der ordentlichen Erträge (Nr. 1 bis 9)</b>			
		<b>Ordentliche Aufwendungen</b>			
11	62, 63, 640-643, 647-649, 65	Personalaufwendungen			
12	644-646	Versorgungsaufwendungen			
13	60, 61, 67-69	Aufwendungen für Sach- und Dienstleistungen	36.100	34.000	44.252
14	66	Abschreibungen	1.250	1.250	
15	71	Aufwendungen für Zuweisungen und Zuschüsse sowie besondere Finanzaufwendungen			
16	73	Steueraufwendungen einschl. Aufwendungen aus gesetzlichen Umlageverpflichtungen			
17	72	Transferaufwendungen			
18	70, 74, 76	Sonstige ordentliche Aufwendungen			
<b>19</b>		<b>Summe der ordentlichen Aufwendungen (Nr. 11 bis 18)</b>	<b>37.350</b>	<b>35.250</b>	<b>44.252</b>
<b>20</b>		<b>Verwaltungsergebnis (Nr. 10 ./ Nr. 19)</b>	<b>37.350</b>	<b>35.250</b>	<b>44.252</b>
21	56, 57	Finanzerträge			
22	77	Finanzaufwendungen			
<b>23</b>		<b>Finanzergebnis (Nr. 21 bis Nr. 22)</b>			
<b>24</b>		<b>Ordentliches Ergebnis (Verwaltungsergebnis und Finanzergebnis Nr. 20 und Nr. 23)</b>	<b>37.350</b>	<b>35.250</b>	<b>44.252</b>
25	59	Außerordentliche Erträge	-2.000		
26	79	Außerordentliche Aufwendungen			
<b>27</b>		<b>Außerordentliches Ergebnis (Nr. 25 ./ Nr. 26)</b>	<b>-2.000</b>		
<b>28</b>		<b>Jahresergebnis vor internen Leistungsbeziehungen (ordentliches Ergebnis und außerordentliches Ergebnis Nr. 24 und Nr. 27)</b>	<b>35.350</b>	<b>35.250</b>	<b>44.252</b>
29		Erlöse der internen Leistungsbeziehungen			
30		Kosten der internen Leistungsbeziehungen			
<b>31</b>		<b>Ergebnis der internen Leistungsbeziehungen</b>			
<b>32</b>		<b>Jahresergebnis nach internen Leistungsbeziehungen</b>	<b>35.350</b>	<b>35.250</b>	<b>44.252</b>

## Haushaltsplan Steinbach

### Produktbeschreibung Teilhaushalt 58000 Park-, Garten- und Grünflächen

Steinbach

**Verantwortliche Organisationseinheit**

Bauamt

**Verantwortliche Person(en)**

Alexander Müller

Marco Gretschel (Vertretung)

**Zugeordnete Kostenstellen**

580000

Verwaltung Grünflächen

## Haushaltsplan Steinbach

Teilergebnishaushalt Teilhaushalt 58000 Park-, Garten- und Grünflächen					
Steinbach					
Nr.	Konten	Bezeichnung	Haushaltsansatz		Ergebnis des Jahresabschlusses 2019
			2021	2020	
		<b>Ordentliche Erträge</b>			
01	50	Privatrechtliche Leistungsentgelte			
02	51	Öffentlich-rechtliche Leistungsentgelte			
03	548-549	Kostensatzleistungen und -erstattungen			
04	52	Bestandsveränderungen und aktivierte Eigenleistungen			
05	55	Steuern und steuerähnliche Erträge einschl. Erträge aus gesetzlichen Umlagen			
06	547	Erträge aus Transferleistungen			
07	540-543	Erträge aus Zuweisungen und Zuschüssen für lfd. Zwecke und allgemeine Umlagen			
08	546	Erträge aus der Auflösung von Sonderposten aus Investitionszuweisungen, -zuschüssen und Investitionsbeiträgen			
09	53	Sonstige ordentliche Erträge			
<b>10</b>		<b>Summe der ordentlichen Erträge (Nr. 1 bis 9)</b>			
		<b>Ordentliche Aufwendungen</b>			
11	62, 63, 640-643, 647-649, 65	Personalaufwendungen			
12	644-646	Versorgungsaufwendungen			
13	60, 61, 67-69	Aufwendungen für Sach- und Dienstleistungen	36.100	34.000	44.252
14	66	Abschreibungen	1.250	1.250	
15	71	Aufwendungen für Zuweisungen und Zuschüsse sowie besondere Finanzaufwendungen			
16	73	Steueraufwendungen einschl. Aufwendungen aus gesetzlichen Umlageverpflichtungen			
17	72	Transferaufwendungen			
18	70, 74, 76	Sonstige ordentliche Aufwendungen			
<b>19</b>		<b>Summe der ordentlichen Aufwendungen (Nr. 11 bis 18)</b>	<b>37.350</b>	<b>35.250</b>	<b>44.252</b>
<b>20</b>		<b>Verwaltungsergebnis (Nr. 10 ./ Nr. 19)</b>	<b>37.350</b>	<b>35.250</b>	<b>44.252</b>
21	56, 57	Finanzerträge			
22	77	Finanzaufwendungen			
<b>23</b>		<b>Finanzergebnis (Nr. 21 bis Nr. 22)</b>			
<b>24</b>		<b>Ordentliches Ergebnis (Verwaltungsergebnis und Finanzergebnis Nr. 20 und Nr. 23)</b>	<b>37.350</b>	<b>35.250</b>	<b>44.252</b>
25	59	Außerordentliche Erträge	-2.000		
26	79	Außerordentliche Aufwendungen			
<b>27</b>		<b>Außerordentliches Ergebnis (Nr. 25 ./ Nr. 26)</b>	<b>-2.000</b>		
<b>28</b>		<b>Jahresergebnis vor internen Leistungsbeziehungen (ordentliches Ergebnis und außerordentliches Ergebnis Nr. 24 und Nr. 27)</b>	<b>35.350</b>	<b>35.250</b>	<b>44.252</b>
29		Erlöse der internen Leistungsbeziehungen			
30		Kosten der internen Leistungsbeziehungen			
<b>31</b>		<b>Ergebnis der internen Leistungsbeziehungen</b>			
<b>32</b>		<b>Jahresergebnis nach internen Leistungsbeziehungen</b>	<b>35.350</b>	<b>35.250</b>	<b>44.252</b>

## Haushaltsplan Steinbach

## Teilergebnishaushalt Kostenstelle 580000 Verwaltung Grünflächen

Steinbach

<b>Produktbereich</b>	13	Natur- und Landschaftspflege
<b>Produktgruppe</b>	5800	Park- und Gartenanlagen
<b>Teilhaushalt</b>	58000	Park-, Garten- und Grünflächen
<b>Kostenstelle</b>	580000	Verwaltung Grünflächen

Nr.	Bezeichnung	Ansatz 2021	Ansatz 2020	Ergebnis 2019
5901000	Erträge aus Spenden Nachlässen und Schenkungen	-2.000		
6051000	Strom	100		
6056000	Wasser	1.500	1.500	
6065000	Materialaufw. für Straßen, Wege, Plätze u.ä.	7.500	7.500	5.802
6089000	übriger sonstiger Materialaufwand	2.000		
6101000	Fremdleist. für Erzeugnisse u. and. Umsatzleist.	12.500	12.500	15.237
6139000	sonstige weitere Fremdleistungen	15.000	15.000	23.214
6162001	Baumkataster	2.000	2.000	
6620000	Abschr. Gebäude u. -einr., SachAnlag., InfrStrktV	1.250	1.250	
6990200	pauschale Einsparungsvorgabe	-4.500	-4.500	

**Erläuterungen****Erläuterungen zu Sachkonto 5901000**

Erträge der Baumspenden dienen zur Deckung der Aufwendungen beim Konto 6089000 (siehe Deckungsvermerke).

**Erläuterungen zu Sachkonto 6051000**

Neue Berliner Str./ Thüringer Park Festplatzanschluss; früher KS. 730000.



## Haushaltsplan Steinbach

Teilergebnishaushalt Kostenstelle 580000 Verwaltung Grünflächen					
Steinbach					
<b>Produktbereich</b>	13	Natur- und Landschaftspflege			
<b>Produktgruppe</b>	5800	Park- und Gartenanlagen			
<b>Teilhaushalt</b>	58000	Park-, Garten- und Grünflächen			
<b>Kostenstelle</b>	580000	Verwaltung Grünflächen			
Nr.	Konten	Bezeichnung	Haushaltsansatz		Ergebnis des Jahresabschlusses 2019
			2021	2020	
		<b>Ordentliche Erträge</b>			
01	50	Privatrechtliche Leistungsentgelte			
02	51	Öffentlich-rechtliche Leistungsentgelte			
03	548-549	Kostensersatzleistungen und -erstattungen			
04	52	Bestandsveränderungen und aktivierte Eigenleistungen			
05	55	Steuern und steuerähnliche Erträge einschl. Erträge aus gesetzlichen Umlagen			
06	547	Erträge aus Transferleistungen			
07	540-543	Erträge aus Zuweisungen und Zuschüssen für lfd. Zwecke und allgemeine Umlagen			
08	546	Erträge aus der Auflösung von Sonderposten aus Investitionszuweisungen, -zuschüssen und Investitionsbeiträgen			
09	53	Sonstige ordentliche Erträge			
<b>10</b>		<b>Summe der ordentlichen Erträge (Nr. 1 bis 9)</b>			
		<b>Ordentliche Aufwendungen</b>			
11	62, 63, 640-643, 647-649, 65	Personalaufwendungen			
12	644-646	Versorgungsaufwendungen			
13	60, 61, 67-69	Aufwendungen für Sach- und Dienstleistungen	36.100	34.000	44.252
14	66	Abschreibungen	1.250	1.250	
15	71	Aufwendungen für Zuweisungen und Zuschüsse sowie besondere Finanzaufwendungen			
16	73	Steueraufwendungen einschl. Aufwendungen aus gesetzlichen Umlageverpflichtungen			
17	72	Transferaufwendungen			
18	70, 74, 76	Sonstige ordentliche Aufwendungen			
<b>19</b>		<b>Summe der ordentlichen Aufwendungen (Nr. 11 bis 18)</b>	<b>37.350</b>	<b>35.250</b>	<b>44.252</b>
<b>20</b>		<b>Verwaltungsergebnis (Nr. 10 ./ Nr. 19)</b>	<b>37.350</b>	<b>35.250</b>	<b>44.252</b>
21	56, 57	Finanzerträge			
22	77	Finanzaufwendungen			
<b>23</b>		<b>Finanzergebnis (Nr. 21 bis Nr. 22)</b>			
<b>24</b>		<b>Ordentliches Ergebnis (Verwaltungsergebnis und Finanzergebnis Nr. 20 und Nr. 23)</b>	<b>37.350</b>	<b>35.250</b>	<b>44.252</b>
25	59	Außerordentliche Erträge	-2.000		
26	79	Außerordentliche Aufwendungen			
<b>27</b>		<b>Außerordentliches Ergebnis (Nr. 25 ./ Nr. 26)</b>	<b>-2.000</b>		
<b>28</b>		<b>Jahresergebnis vor internen Leistungsbeziehungen (ordentliches Ergebnis und außerordentliches Ergebnis Nr. 24 und Nr. 27)</b>	<b>35.350</b>	<b>35.250</b>	<b>44.252</b>
29		Erlöse der internen Leistungsbeziehungen			
30		Kosten der internen Leistungsbeziehungen			
<b>31</b>		<b>Ergebnis der internen Leistungsbeziehungen</b>			
<b>32</b>		<b>Jahresergebnis nach internen Leistungsbeziehungen</b>	<b>35.350</b>	<b>35.250</b>	<b>44.252</b>

## Haushaltsplan Steinbach

Teilfinanzhaushalt Kostenstelle 580000 Verwaltung Grünflächen							
Steinbach							
<b>Produktbereich</b>	13	Natur- und Landschaftspflege					
<b>Produktgruppe</b>	5800	Park- und Gartenanlagen					
<b>Teilhaushalt</b>	58000	Park-, Garten- und Grünflächen					
<b>Kostenstelle</b>	580000	Verwaltung Grünflächen					
		Haushaltsansatz			Investitions- und Investitionsförderungsmaßnahmen		
Nr.	Bezeichnung	2021	Verpflichtungs-ermächtigungen	2020	Ergebnis des Jahresabschlusses 2019	Gesamt-auszahlungs-bedarf	davon bisher bereitgestellt
	<b>Einzahlungen aus Investitionstätigkeit</b>						
20	+ Einz. aus Investitionszuweis. und -zuschüssen sowie aus Investitionsbeiträgen						
21	+ Einz. aus Abgängen von Vermögensgegenständen des Sachanlagevermögens und des immateriellen Anlagevermögens						
22	+ Einz. aus Abgängen von Vermögensgegenständen des Finanzanlagevermögens						
	<b>Einzahlungen aus Finanzierungstätigkeit</b>						
31	+ Einz. aus der Aufnahme v. Krediten und wirtschaftlich vergleichbaren Vorgängen für Investitionen						
	<b>Summe</b>						
	<b>Auszahlungen aus Investitionstätigkeit</b>						
24	- Ausz. für den Erwerb von Grundstücken und Gebäuden						
25	- Ausz. für Baumaßnahmen			-15.000		-40.000	-40.000
26	- Ausz. für Investitionen in das sonstige Sachanlagevermögen und immaterielle Anlagevermögen davon: Ausz. aus gewährten Investitionszuweisungen und -zuschüssen						
27	- Ausz. für Investitionen in das Finanzanlagevermögen						
	<b>Auszahlungen aus Finanzierungstätigkeit</b>						
32	- Ausz. für die Tilgung von Krediten und wirtschaftlich vergleichbaren Vorgängen für Investitionen						
	<b>Summe</b>			-15.000		-40.000	-40.000
	<b>Saldo (Einzahlungen ./ Auszahlungen)</b>			-15.000		-40.000	-40.000

**Haushaltsplan Steinbach****Investitionen Kostenstelle 580000 Verwaltung Grünflächen**

Steinbach

Nr. Bezeichnung	Jahres- ergebnis 2019	Ansatz 2020	Ansatz 2021	Verpflichtungs- Ermächtigungen	Finanzplan 2022	Finanzplan 2023 2024
580000-2 Grillplatz		-15.000				

## Haushaltsplan Steinbach

Teilergebnishaushalt Produktgruppe 6900 Wasserläufe und Wasserbau					
Steinbach					
Nr.	Konten	Bezeichnung	Haushaltsansatz		Ergebnis des Jahresabschlusses 2019
			2021	2020	
		<b>Ordentliche Erträge</b>			
01	50	Privatrechtliche Leistungsentgelte			
02	51	Öffentlich-rechtliche Leistungsentgelte			
03	548-549	Kostensatzleistungen und -erstattungen			
04	52	Bestandsveränderungen und aktivierte Eigenleistungen			
05	55	Steuern und steuerähnliche Erträge einschl. Erträge aus gesetzlichen Umlagen			
06	547	Erträge aus Transferleistungen			
07	540-543	Erträge aus Zuweisungen und Zuschüssen für lfd. Zwecke und allgemeine Umlagen			
08	546	Erträge aus der Auflösung von Sonderposten aus Investitionszuweisungen, -zuschüssen und Investitionsbeiträgen			
09	53	Sonstige ordentliche Erträge			
<b>10</b>		<b>Summe der ordentlichen Erträge (Nr. 1 bis 9)</b>			
		<b>Ordentliche Aufwendungen</b>			
11	62, 63, 640-643, 647-649, 65	Personalaufwendungen			
12	644-646	Versorgungsaufwendungen			
13	60, 61, 67-69	Aufwendungen für Sach- und Dienstleistungen	5.000	5.000	1.475
14	66	Abschreibungen	789	788	
15	71	Aufwendungen für Zuweisungen und Zuschüsse sowie besondere Finanzaufwendungen			
16	73	Steueraufwendungen einschl. Aufwendungen aus gesetzlichen Umlageverpflichtungen			
17	72	Transferaufwendungen			
18	70, 74, 76	Sonstige ordentliche Aufwendungen			
<b>19</b>		<b>Summe der ordentlichen Aufwendungen (Nr. 11 bis 18)</b>	<b>5.789</b>	<b>5.788</b>	<b>1.475</b>
<b>20</b>		<b>Verwaltungsergebnis (Nr. 10 ./ Nr. 19)</b>	<b>5.789</b>	<b>5.788</b>	<b>1.475</b>
21	56, 57	Finanzerträge			
22	77	Finanzaufwendungen			
<b>23</b>		<b>Finanzergebnis (Nr. 21 bis Nr. 22)</b>			
<b>24</b>		<b>Ordentliches Ergebnis (Verwaltungsergebnis und Finanzergebnis Nr. 20 und Nr. 23)</b>	<b>5.789</b>	<b>5.788</b>	<b>1.475</b>
25	59	Außerordentliche Erträge			
26	79	Außerordentliche Aufwendungen			
<b>27</b>		<b>Außerordentliches Ergebnis (Nr. 25 ./ Nr. 26)</b>			
<b>28</b>		<b>Jahresergebnis vor internen Leistungsbeziehungen (ordentliches Ergebnis und außerordentliches Ergebnis Nr. 24 und Nr. 27)</b>	<b>5.789</b>	<b>5.788</b>	<b>1.475</b>
29		Erlöse der internen Leistungsbeziehungen			
30		Kosten der internen Leistungsbeziehungen			
<b>31</b>		<b>Ergebnis der internen Leistungsbeziehungen</b>			
<b>32</b>		<b>Jahresergebnis nach internen Leistungsbeziehungen</b>	<b>5.789</b>	<b>5.788</b>	<b>1.475</b>

## Haushaltsplan Steinbach

### Produktbeschreibung Teilhaushalt 69000 Wasserläufe und Wasserbau

Steinbach

**Verantwortliche Organisationseinheit**

Bauamt

**Verantwortliche Person(en)**

Alexander Müller

Marco Gretschel (Vertretung)

**Zugeordnete Kostenstellen**

690000

Verwaltung der Wasserläufe

## Haushaltsplan Steinbach

Teilergebnishaushalt Teilhaushalt 69000 Wasserläufe und Wasserbau					
Steinbach					
Nr.	Konten	Bezeichnung	Haushaltsansatz		Ergebnis des Jahresabschlusses 2019
			2021	2020	
		<b>Ordentliche Erträge</b>			
01	50	Privatrechtliche Leistungsentgelte			
02	51	Öffentlich-rechtliche Leistungsentgelte			
03	548-549	Kostensatzleistungen und -erstattungen			
04	52	Bestandsveränderungen und aktivierte Eigenleistungen			
05	55	Steuern und steuerähnliche Erträge einschl. Erträge aus gesetzlichen Umlagen			
06	547	Erträge aus Transferleistungen			
07	540-543	Erträge aus Zuweisungen und Zuschüssen für lfd. Zwecke und allgemeine Umlagen			
08	546	Erträge aus der Auflösung von Sonderposten aus Investitionszuweisungen, -zuschüssen und Investitionsbeiträgen			
09	53	Sonstige ordentliche Erträge			
<b>10</b>		<b>Summe der ordentlichen Erträge (Nr. 1 bis 9)</b>			
		<b>Ordentliche Aufwendungen</b>			
11	62, 63, 640-643, 647-649, 65	Personalaufwendungen			
12	644-646	Versorgungsaufwendungen			
13	60, 61, 67-69	Aufwendungen für Sach- und Dienstleistungen	5.000	5.000	1.475
14	66	Abschreibungen	789	788	
15	71	Aufwendungen für Zuweisungen und Zuschüsse sowie besondere Finanzaufwendungen			
16	73	Steueraufwendungen einschl. Aufwendungen aus gesetzlichen Umlageverpflichtungen			
17	72	Transferaufwendungen			
18	70, 74, 76	Sonstige ordentliche Aufwendungen			
<b>19</b>		<b>Summe der ordentlichen Aufwendungen (Nr. 11 bis 18)</b>	<b>5.789</b>	<b>5.788</b>	<b>1.475</b>
<b>20</b>		<b>Verwaltungsergebnis (Nr. 10 ./ Nr. 19)</b>	<b>5.789</b>	<b>5.788</b>	<b>1.475</b>
21	56, 57	Finanzerträge			
22	77	Finanzaufwendungen			
<b>23</b>		<b>Finanzergebnis (Nr. 21 bis Nr. 22)</b>			
<b>24</b>		<b>Ordentliches Ergebnis (Verwaltungsergebnis und Finanzergebnis Nr. 20 und Nr. 23)</b>	<b>5.789</b>	<b>5.788</b>	<b>1.475</b>
25	59	Außerordentliche Erträge			
26	79	Außerordentliche Aufwendungen			
<b>27</b>		<b>Außerordentliches Ergebnis (Nr. 25 ./ Nr. 26)</b>			
<b>28</b>		<b>Jahresergebnis vor internen Leistungsbeziehungen (ordentliches Ergebnis und außerordentliches Ergebnis Nr. 24 und Nr. 27)</b>	<b>5.789</b>	<b>5.788</b>	<b>1.475</b>
29		Erlöse der internen Leistungsbeziehungen			
30		Kosten der internen Leistungsbeziehungen			
<b>31</b>		<b>Ergebnis der internen Leistungsbeziehungen</b>			
<b>32</b>		<b>Jahresergebnis nach internen Leistungsbeziehungen</b>	<b>5.789</b>	<b>5.788</b>	<b>1.475</b>

## Haushaltsplan Steinbach

### Teilergebnishaushalt Kostenstelle 690000 Verwaltung der Wasserläufe

Steinbach

<b>Produktbereich</b>	13	Natur- und Landschaftspflege
<b>Produktgruppe</b>	6900	Wasserläufe und Wasserbau
<b>Teilhaushalt</b>	69000	Wasserläufe und Wasserbau
<b>Kostenstelle</b>	690000	Verwaltung der Wasserläufe

Nr.	Bezeichnung	Ansatz 2021	Ansatz 2020	Ergebnis 2019
6065000	Materialaufw. für Straßen, Wege, Plätze u.ä.	5.000	5.000	1.475
6620000	Abschr. Gebäude u. -einr., SachAnlag., InfrStrktV	789	788	

## Haushaltsplan Steinbach

Teilergebnishaushalt Kostenstelle 690000 Verwaltung der Wasserläufe					
Steinbach					
<b>Produktbereich</b>	13	Natur- und Landschaftspflege			
<b>Produktgruppe</b>	6900	Wasserläufe und Wasserbau			
<b>Teilhaushalt</b>	69000	Wasserläufe und Wasserbau			
<b>Kostenstelle</b>	690000	Verwaltung der Wasserläufe			
		Haushaltsansatz			
Nr.	Konten	Bezeichnung	2021	2020	Ergebnis des Jahresabschlusses 2019
<b>Ordentliche Erträge</b>					
01	50	Privatrechtliche Leistungsentgelte			
02	51	Öffentlich-rechtliche Leistungsentgelte			
03	548-549	Kostensersatzleistungen und -erstattungen			
04	52	Bestandsveränderungen und aktivierte Eigenleistungen			
05	55	Steuern und steuerähnliche Erträge einschl. Erträge aus gesetzlichen Umlagen			
06	547	Erträge aus Transferleistungen			
07	540-543	Erträge aus Zuweisungen und Zuschüssen für lfd. Zwecke und allgemeine Umlagen			
08	546	Erträge aus der Auflösung von Sonderposten aus Investitionszuweisungen, -zuschüssen und Investitionsbeiträgen			
09	53	Sonstige ordentliche Erträge			
<b>10</b>		<b>Summe der ordentlichen Erträge (Nr. 1 bis 9)</b>			
<b>Ordentliche Aufwendungen</b>					
11	62, 63, 640-643, 647-649, 65	Personalaufwendungen			
12	644-646	Versorgungsaufwendungen			
13	60, 61, 67-69	Aufwendungen für Sach- und Dienstleistungen	5.000	5.000	1.475
14	66	Abschreibungen	789	788	
15	71	Aufwendungen für Zuweisungen und Zuschüsse sowie besondere Finanzaufwendungen			
16	73	Steueraufwendungen einschl. Aufwendungen aus gesetzlichen Umlageverpflichtungen			
17	72	Transferaufwendungen			
18	70, 74, 76	Sonstige ordentliche Aufwendungen			
<b>19</b>		<b>Summe der ordentlichen Aufwendungen (Nr. 11 bis 18)</b>	<b>5.789</b>	<b>5.788</b>	<b>1.475</b>
<b>20</b>		<b>Verwaltungsergebnis (Nr. 10 ./ Nr. 19)</b>	<b>5.789</b>	<b>5.788</b>	<b>1.475</b>
21	56, 57	Finanzerträge			
22	77	Finanzaufwendungen			
<b>23</b>		<b>Finanzergebnis (Nr. 21 bis Nr. 22)</b>			
<b>24</b>		<b>Ordentliches Ergebnis (Verwaltungsergebnis und Finanzergebnis Nr. 20 und Nr. 23)</b>	<b>5.789</b>	<b>5.788</b>	<b>1.475</b>
25	59	Außerordentliche Erträge			
26	79	Außerordentliche Aufwendungen			
<b>27</b>		<b>Außerordentliches Ergebnis (Nr. 25 ./ Nr. 26)</b>			
<b>28</b>		<b>Jahresergebnis vor internen Leistungsbeziehungen (ordentliches Ergebnis und außerordentliches Ergebnis Nr. 24 und Nr. 27)</b>	<b>5.789</b>	<b>5.788</b>	<b>1.475</b>
29		Erlöse der internen Leistungsbeziehungen			
30		Kosten der internen Leistungsbeziehungen			
<b>31</b>		<b>Ergebnis der internen Leistungsbeziehungen</b>			
<b>32</b>		<b>Jahresergebnis nach internen Leistungsbeziehungen</b>	<b>5.789</b>	<b>5.788</b>	<b>1.475</b>



## Haushaltsplan Steinbach

Teilfinanzhaushalt Kostenstelle 690000 Verwaltung der Wasserläufe							
Steinbach							
<b>Produktbereich</b>	13	Natur- und Landschaftspflege					
<b>Produktgruppe</b>	6900	Wasserläufe und Wasserbau					
<b>Teilhaushalt</b>	69000	Wasserläufe und Wasserbau					
<b>Kostenstelle</b>	690000	Verwaltung der Wasserläufe					
		Haushaltsansatz			Investitions- und Investitionsförderungsmaßnahmen		
Nr.	Bezeichnung	2021	Verpflichtungs-ermächtigungen	2020	Ergebnis des Jahresabschlusses 2019	Gesamt-auszahlungs-bedarf	davon bisher bereitgestellt
	<b>Einzahlungen aus Investitionstätigkeit</b>						
20	+ Einz. aus Investitionszuweis. und -zuschüssen sowie aus Investitionsbeiträgen						
21	+ Einz. aus Abgängen von Vermögensgegenständen des Sachanlagevermögens und des immateriellen Anlagevermögens						
22	+ Einz. aus Abgängen von Vermögensgegenständen des Finanzanlagevermögens						
	<b>Einzahlungen aus Finanzierungstätigkeit</b>						
31	+ Einz. aus der Aufnahme v. Krediten und wirtschaftlich vergleichbaren Vorgängen für Investitionen						
	<b>Summe</b>						
	<b>Auszahlungen aus Investitionstätigkeit</b>						
24	- Ausz. für den Erwerb von Grundstücken und Gebäuden	-25.000				-120.000	-120.000
25	- Ausz. für Baumaßnahmen					-30.000	-30.000
26	- Ausz. für Investitionen in das sonstige Sachanlagevermögen und immaterielle Anlagevermögen davon: Ausz. aus gewährten Investitionszuweisungen und -zuschüssen						
27	- Ausz. für Investitionen in das Finanzanlagevermögen						
	<b>Auszahlungen aus Finanzierungstätigkeit</b>						
32	- Ausz. für die Tilgung von Krediten und wirtschaftlich vergleichbaren Vorgängen für Investitionen						
	<b>Summe</b>	<b>-25.000</b>				<b>-150.000</b>	<b>-150.000</b>
	<b>Saldo (Einzahlungen ./ Auszahlungen)</b>	<b>-25.000</b>				<b>-150.000</b>	<b>-150.000</b>

## Haushaltsplan Steinbach

### Investitionen Kostenstelle 690000 Verwaltung der Wasserläufe

Steinbach

Nr. Bezeichnung	Jahres- ergebnis 2019	Ansatz 2020	Ansatz 2021	Verpflichtungs- Ermächtigungen	Finanzplan 2022	Finanzplan 2023 2024
690000-1 Ausbau Steinbachaue			-25.000			

## Haushaltsplan Steinbach

Teilergebnishaushalt Produktgruppe 7500 Bestattungswesen					
Steinbach					
Nr.	Konten	Bezeichnung	Haushaltsansatz		Ergebnis des Jahresabschlusses 2019
			2021	2020	
		<b>Ordentliche Erträge</b>			
01	50	Privatrechtliche Leistungsentgelte	-90.000	-90.000	-114.141
02	51	Öffentlich-rechtliche Leistungsentgelte	-82.500	-82.500	-103.511
03	548-549	Kostensersatzleistungen und -erstattungen			
04	52	Bestandsveränderungen und aktivierte Eigenleistungen			
05	55	Steuern und steuerähnliche Erträge einschl. Erträge aus gesetzlichen Umlagen			
06	547	Erträge aus Transferleistungen			
07	540-543	Erträge aus Zuweisungen und Zuschüssen für lfd. Zwecke und allgemeine Umlagen	-210	-210	-276
08	546	Erträge aus der Auflösung von Sonderposten aus Investitionszuweisungen, -zuschüssen und Investitionsbeiträgen			
09	53	Sonstige ordentliche Erträge	-1.500	-1.500	-1.817
<b>10</b>		<b>Summe der ordentlichen Erträge (Nr. 1 bis 9)</b>	<b>-174.210</b>	<b>-174.210</b>	<b>-219.745</b>
		<b>Ordentliche Aufwendungen</b>			
11	62, 63, 640-643, 647-649, 65	Personalaufwendungen	103.696	113.083	99.930
12	644-646	Versorgungsaufwendungen	7.521	8.202	7.297
13	60, 61, 67-69	Aufwendungen für Sach- und Dienstleistungen	50.310	49.030	33.406
14	66	Abschreibungen	23.089	19.386	
15	71	Aufwendungen für Zuweisungen und Zuschüsse sowie besondere Finanzaufwendungen			
16	73	Steueraufwendungen einschl. Aufwendungen aus gesetzlichen Umlageverpflichtungen			
17	72	Transferaufwendungen			
18	70, 74, 76	Sonstige ordentliche Aufwendungen			
<b>19</b>		<b>Summe der ordentlichen Aufwendungen (Nr. 11 bis 18)</b>	<b>184.616</b>	<b>189.701</b>	<b>140.632</b>
<b>20</b>		<b>Verwaltungsergebnis (Nr. 10 ./ Nr. 19)</b>	<b>10.406</b>	<b>15.491</b>	<b>-79.113</b>
21	56, 57	Finanzerträge			
22	77	Finanzaufwendungen			
<b>23</b>		<b>Finanzergebnis (Nr. 21 bis Nr. 22)</b>			
<b>24</b>		<b>Ordentliches Ergebnis (Verwaltungsergebnis und Finanzergebnis Nr. 20 und Nr. 23)</b>	<b>10.406</b>	<b>15.491</b>	<b>-79.113</b>
25	59	Außerordentliche Erträge			
26	79	Außerordentliche Aufwendungen			
<b>27</b>		<b>Außerordentliches Ergebnis (Nr. 25 ./ Nr. 26)</b>			
<b>28</b>		<b>Jahresergebnis vor internen Leistungsbeziehungen (ordentliches Ergebnis und außerordentliches Ergebnis Nr. 24 und Nr. 27)</b>	<b>10.406</b>	<b>15.491</b>	<b>-79.113</b>
29		Erlöse der internen Leistungsbeziehungen			
30		Kosten der internen Leistungsbeziehungen	65.661	63.708	67.049
<b>31</b>		<b>Ergebnis der internen Leistungsbeziehungen</b>	<b>65.661</b>	<b>63.708</b>	<b>67.049</b>
<b>32</b>		<b>Jahresergebnis nach internen Leistungsbeziehungen</b>	<b>76.067</b>	<b>79.199</b>	<b>-12.064</b>

## Haushaltsplan Steinbach

<b>Produktbeschreibung Teilhaushalt 75000 Friedhofsverwaltung</b>		
Steinbach		
<b>Verantwortliche Organisationseinheit</b>	<b>Verantwortliche Person(en)</b>	
Bauamt	Alexander Müller Marco Gretschel (Vertretung)	
<b>Zugeordnete Kostenstellen</b>	750000	Friedhofsverwaltung

## Haushaltsplan Steinbach

Teilergebnishaushalt Teilhaushalt 75000 Friedhofsverwaltung					
Steinbach					
Nr.	Konten	Bezeichnung	Haushaltsansatz		Ergebnis des Jahresabschlusses 2019
			2021	2020	
		<b>Ordentliche Erträge</b>			
01	50	Privatrechtliche Leistungsentgelte	-90.000	-90.000	-114.141
02	51	Öffentlich-rechtliche Leistungsentgelte	-82.500	-82.500	-103.511
03	548-549	Kostensatzleistungen und -erstattungen			
04	52	Bestandsveränderungen und aktivierte Eigenleistungen			
05	55	Steuern und steuerähnliche Erträge einschl. Erträge aus gesetzlichen Umlagen			
06	547	Erträge aus Transferleistungen			
07	540-543	Erträge aus Zuweisungen und Zuschüssen für lfd. Zwecke und allgemeine Umlagen	-210	-210	-276
08	546	Erträge aus der Auflösung von Sonderposten aus Investitionszuweisungen, -zuschüssen und Investitionsbeiträgen			
09	53	Sonstige ordentliche Erträge	-1.500	-1.500	-1.817
<b>10</b>		<b>Summe der ordentlichen Erträge (Nr. 1 bis 9)</b>	<b>-174.210</b>	<b>-174.210</b>	<b>-219.745</b>
		<b>Ordentliche Aufwendungen</b>			
11	62, 63, 640-643, 647-649, 65	Personalaufwendungen	103.696	113.083	99.930
12	644-646	Versorgungsaufwendungen	7.521	8.202	7.297
13	60, 61, 67-69	Aufwendungen für Sach- und Dienstleistungen	50.310	49.030	33.406
14	66	Abschreibungen	23.089	19.386	
15	71	Aufwendungen für Zuweisungen und Zuschüsse sowie besondere Finanzaufwendungen			
16	73	Steueraufwendungen einschl. Aufwendungen aus gesetzlichen Umlageverpflichtungen			
17	72	Transferaufwendungen			
18	70, 74, 76	Sonstige ordentliche Aufwendungen			
<b>19</b>		<b>Summe der ordentlichen Aufwendungen (Nr. 11 bis 18)</b>	<b>184.616</b>	<b>189.701</b>	<b>140.632</b>
<b>20</b>		<b>Verwaltungsergebnis (Nr. 10 ./ Nr. 19)</b>	<b>10.406</b>	<b>15.491</b>	<b>-79.113</b>
21	56, 57	Finanzerträge			
22	77	Finanzaufwendungen			
<b>23</b>		<b>Finanzergebnis (Nr. 21 bis Nr. 22)</b>			
<b>24</b>		<b>Ordentliches Ergebnis (Verwaltungsergebnis und Finanzergebnis Nr. 20 und Nr. 23)</b>	<b>10.406</b>	<b>15.491</b>	<b>-79.113</b>
25	59	Außerordentliche Erträge			
26	79	Außerordentliche Aufwendungen			
<b>27</b>		<b>Außerordentliches Ergebnis (Nr. 25 ./ Nr. 26)</b>			
<b>28</b>		<b>Jahresergebnis vor internen Leistungsbeziehungen (ordentliches Ergebnis und außerordentliches Ergebnis Nr. 24 und Nr. 27)</b>	<b>10.406</b>	<b>15.491</b>	<b>-79.113</b>
29		Erlöse der internen Leistungsbeziehungen			
30		Kosten der internen Leistungsbeziehungen	65.661	63.708	67.049
<b>31</b>		<b>Ergebnis der internen Leistungsbeziehungen</b>	<b>65.661</b>	<b>63.708</b>	<b>67.049</b>
<b>32</b>		<b>Jahresergebnis nach internen Leistungsbeziehungen</b>	<b>76.067</b>	<b>79.199</b>	<b>-12.064</b>

## Haushaltsplan Steinbach

## Teilergebnishaushalt Kostenstelle 750000 Friedhofsverwaltung

Steinbach

<b>Produktbereich</b>	13	Natur- und Landschaftspflege
<b>Produktgruppe</b>	7500	Bestattungswesen
<b>Teilhaushalt</b>	75000	Friedhofsverwaltung
<b>Kostenstelle</b>	750000	Friedhofsverwaltung

Nr.	Bezeichnung	Ansatz 2021	Ansatz 2020	Ergebnis 2019
5005000	Umsatzerl. aus d. sonst. Nutzung v. Vermögen/Recht	-90.000	-90.000	-114.141
5110000	öffentlich rechtliche Benutzungsgebühren	-82.500	-82.500	-103.511
5399000	andere sonstige betriebliche Erträge	-1.500	-1.500	-1.817
5421000	Zuweisungen für lfd. Zwecke vom Land	-210	-210	-276
6051000	Strom	1.080	1.300	962
6054000	Heizöl	8.600	8.600	4.320
6055000	Treibstoffe	1.500	1.500	
6056000	Wasser	2.400	2.400	1.826
6057000	Abwasser	1.600	1.600	1.207
6062000	Materialaufw. für techn. Anlagen in Betriebsbauten			177
6070000	Aufw. für Berufskleidung, Arbeitsschuttmittel	800	800	484
6081000	Reinigungsmaterial	100	100	32
6139000	sonstige weitere Fremdleistungen			155
6161000	Instandh. Gebäude, Außenanl. (Bauunterhaltung)	20.000	20.000	12.565
6162000	Instandh. von techn. Anlagen in Betriebsbauten	2.000	2.000	593
6163000	Instandh. von Einrichtungen und Ausstattungen	500	500	1.480
6164000	Instandhaltung von Fahrzeugen	1.000	1.000	287
6166000	Wartungskosten	350	350	
6171014	Fremdentsorgung, Grünabfall	5.000	5.000	5.400
6173000	Fremdreinigung	250	250	192
6201000	Entgelt Beschäftigte (einschl. Zulagen)	86.449	94.275	82.503
6401000	AG-Anteil zur Sozialvers. Entgeltbereich	17.247	18.808	17.426
6451000	Auf. an Verso.kassen f. tarifl. Beschäftigte	7.521	8.202	7.297
6620000	Abschr. Gebäude u. -einr., SachAnlag., InfrStrktV	23.089	19.386	
6720000	Lizenzen und Konzessionen	300	300	240
6720001	Digitale Archive, DMS, Sammelakte	600	600	
6720002	Softwarepflege, Schnittstelle, usw.	700	700	666
6831010	Tv-, Rundfunk- und Kabelanschluss	70	70	70
6832000	Telefonkosten	360	360	67
6900100	Beiträge f. gebäudebezogene Versicherungen	1.800	1.600	1.474
6909000	Beiträge für sonstige Versicherungen	1.300		
6910000	Beitr. Wirtschaftsverb. & Berufsvertr, sonst. Ver.			1.209

## Erläuterungen

## Erläuterungen zu Sachkonto 5110000

Im Jahr 2022 soll es in diesem Bereich eine Neukalkulation geben.

## Haushaltsplan Steinbach

Teilergebnishaushalt Kostenstelle 750000 Friedhofsverwaltung					
Steinbach					
<b>Produktbereich</b>	13	Natur- und Landschaftspflege			
<b>Produktgruppe</b>	7500	Bestattungswesen			
<b>Teilhaushalt</b>	75000	Friedhofsverwaltung			
<b>Kostenstelle</b>	750000	Friedhofsverwaltung			
		Haushaltsansatz			
Nr.	Konten	Bezeichnung	2021	2020	Ergebnis des Jahresabschlusses 2019
<b>Ordentliche Erträge</b>					
01	50	Privatrechtliche Leistungsentgelte	-90.000	-90.000	-114.141
02	51	Öffentlich-rechtliche Leistungsentgelte	-82.500	-82.500	-103.511
03	548-549	Kostensersatzleistungen und -erstattungen			
04	52	Bestandsveränderungen und aktivierte Eigenleistungen			
05	55	Steuern und steuerähnliche Erträge einschl. Erträge aus gesetzlichen Umlagen			
06	547	Erträge aus Transferleistungen			
07	540-543	Erträge aus Zuweisungen und Zuschüssen für lfd. Zwecke und allgemeine Umlagen	-210	-210	-276
08	546	Erträge aus der Auflösung von Sonderposten aus Investitionszuweisungen, -zuschüssen und Investitionsbeiträgen			
09	53	Sonstige ordentliche Erträge	-1.500	-1.500	-1.817
<b>10</b>		<b>Summe der ordentlichen Erträge (Nr. 1 bis 9)</b>	<b>-174.210</b>	<b>-174.210</b>	<b>-219.745</b>
<b>Ordentliche Aufwendungen</b>					
11	62, 63, 640-643, 647-649, 65	Personalaufwendungen	103.696	113.083	99.930
12	644-646	Versorgungsaufwendungen	7.521	8.202	7.297
13	60, 61, 67-69	Aufwendungen für Sach- und Dienstleistungen	50.310	49.030	33.406
14	66	Abschreibungen	23.089	19.386	
15	71	Aufwendungen für Zuweisungen und Zuschüsse sowie besondere Finanzaufwendungen			
16	73	Steueraufwendungen einschl. Aufwendungen aus gesetzlichen Umlageverpflichtungen			
17	72	Transferaufwendungen			
18	70, 74, 76	Sonstige ordentliche Aufwendungen			
<b>19</b>		<b>Summe der ordentlichen Aufwendungen (Nr. 11 bis 18)</b>	<b>184.616</b>	<b>189.701</b>	<b>140.632</b>
<b>20</b>		<b>Verwaltungsergebnis (Nr. 10 ./ Nr. 19)</b>	<b>10.406</b>	<b>15.491</b>	<b>-79.113</b>
21	56, 57	Finanzerträge			
22	77	Finanzaufwendungen			
<b>23</b>		<b>Finanzergebnis (Nr. 21 bis Nr. 22)</b>			
<b>24</b>		<b>Ordentliches Ergebnis (Verwaltungsergebnis und Finanzergebnis Nr. 20 und Nr. 23)</b>	<b>10.406</b>	<b>15.491</b>	<b>-79.113</b>
25	59	Außerordentliche Erträge			
26	79	Außerordentliche Aufwendungen			
<b>27</b>		<b>Außerordentliches Ergebnis (Nr. 25 ./ Nr. 26)</b>			
<b>28</b>		<b>Jahresergebnis vor internen Leistungsbeziehungen (ordentliches Ergebnis und außerordentliches Ergebnis Nr. 24 und Nr. 27)</b>	<b>10.406</b>	<b>15.491</b>	<b>-79.113</b>
29		Erlöse der internen Leistungsbeziehungen			
30		Kosten der internen Leistungsbeziehungen	65.661	63.708	67.049
<b>31</b>		<b>Ergebnis der internen Leistungsbeziehungen</b>	<b>65.661</b>	<b>63.708</b>	<b>67.049</b>
<b>32</b>		<b>Jahresergebnis nach internen Leistungsbeziehungen</b>	<b>76.067</b>	<b>79.199</b>	<b>-12.064</b>

## Haushaltsplan Steinbach

Teilfinanzhaushalt Kostenstelle 750000 Friedhofsverwaltung							
Steinbach							
<b>Produktbereich</b>	13	Natur- und Landschaftspflege					
<b>Produktgruppe</b>	7500	Bestattungswesen					
<b>Teilhaushalt</b>	75000	Friedhofsverwaltung					
<b>Kostenstelle</b>	750000	Friedhofsverwaltung					
		Haushaltsansatz			Investitions- und Investitionsförderungsmaßnahmen		
Nr.	Bezeichnung	2021	Verpflichtungs-ermächtigungen	2020	Ergebnis des Jahresabschlusses 2019	Gesamt-auszahlungs-bedarf	davon bisher bereitgestellt
	<b>Einzahlungen aus Investitionstätigkeit</b>						
20	+ Einz. aus Investitionszuweis. und -zuschüssen sowie aus Investitionsbeiträgen						
21	+ Einz. aus Abgängen von Vermögensgegenständen des Sachanlagevermögens und des immateriellen Anlagevermögens						
22	+ Einz. aus Abgängen von Vermögensgegenständen des Finanzanlagevermögens						
	<b>Einzahlungen aus Finanzierungstätigkeit</b>						
31	+ Einz. aus der Aufnahme v. Krediten und wirtschaftlich vergleichbaren Vorgängen für Investitionen						
	<b>Summe</b>						
	<b>Auszahlungen aus Investitionstätigkeit</b>						
24	- Ausz. für den Erwerb von Grundstücken und Gebäuden				-46.332	-150.000	-150.000
25	- Ausz. für Baumaßnahmen	-25.000		-35.000		-295.000	-220.000
26	- Ausz. für Investitionen in das sonstige Sachanlagevermögen und immaterielle Anlagevermögen davon: Ausz. aus gewährten Investitionszuweisungen und -zuschüssen	-2.000		-2.000		-79.234	-73.234
27	- Ausz. für Investitionen in das Finanzanlagevermögen						
	<b>Auszahlungen aus Finanzierungstätigkeit</b>						
32	- Ausz. für die Tilgung von Krediten und wirtschaftlich vergleichbaren Vorgängen für Investitionen						
	<b>Summe</b>	<b>-27.000</b>		<b>-37.000</b>	<b>-46.332</b>	<b>-524.234</b>	<b>-443.234</b>
	<b>Saldo (Einzahlungen ./ Auszahlungen)</b>	<b>-27.000</b>		<b>-37.000</b>	<b>-46.332</b>	<b>-524.234</b>	<b>-443.234</b>



## Haushaltsplan Steinbach

### Investitionen Kostenstelle 750000 Friedhofsverwaltung

Steinbach

Nr. Bezeichnung	Jahres- ergebnis 2019	Ansatz 2020	Ansatz 2021	Verpflichtungs- Ermächtigungen	Finanzplan 2022	Finanzplan 2023 2024
750000-1 Maschinen und Geräte		-2.000	-2.000		-2.000	-2.000 -2.000
750000-2 Friedhofserweiterung	-46.332	-35.000	-25.000		-25.000	-25.000 -25.000

#### Erläuterungen

##### Maschinen und Geräte

###### 750000-1

Anschaffung von Kleingeräten wie z.B. Spaten, Kehrbesen u.s.w.

Anschaffung von div. Geräten insbesondere für die Grünflächenpflege.

##### Friedhofserweiterung

###### 750000-2

Ergänzung bzw. Ausbau des Wegenetzes und Errichtung einer weiteren Urnenwand.

## Haushaltsplan Steinbach

Teilergebnishaushalt Produktgruppe 8000 Forstwirtschaft					
Steinbach					
Nr.	Konten	Bezeichnung	Haushaltsansatz		Ergebnis des Jahresabschlusses 2019
			2021	2020	
		<b>Ordentliche Erträge</b>			
01	50	Privatrechtliche Leistungsentgelte			
02	51	Öffentlich-rechtliche Leistungsentgelte			
03	548-549	Kostensatzleistungen und -erstattungen	-1.540	-1.540	-130
04	52	Bestandsveränderungen und aktivierte Eigenleistungen			
05	55	Steuern und steuerähnliche Erträge einschl. Erträge aus gesetzlichen Umlagen			
06	547	Erträge aus Transferleistungen			
07	540-543	Erträge aus Zuweisungen und Zuschüssen für lfd. Zwecke und allgemeine Umlagen	-1.350	-1.350	-1.350
08	546	Erträge aus der Auflösung von Sonderposten aus Investitionszuweisungen, -zuschüssen und Investitionsbeiträgen			
09	53	Sonstige ordentliche Erträge	-29.200	-5.000	-3.705
<b>10</b>		<b>Summe der ordentlichen Erträge (Nr. 1 bis 9)</b>	<b>-32.090</b>	<b>-7.890</b>	<b>-5.184</b>
		<b>Ordentliche Aufwendungen</b>			
11	62, 63, 640-643, 647-649, 65	Personalaufwendungen			
12	644-646	Versorgungsaufwendungen			
13	60, 61, 67-69	Aufwendungen für Sach- und Dienstleistungen	29.630	15.700	49.544
14	66	Abschreibungen			
15	71	Aufwendungen für Zuweisungen und Zuschüsse sowie besondere Finanzaufwendungen			
16	73	Steueraufwendungen einschl. Aufwendungen aus gesetzlichen Umlageverpflichtungen			
17	72	Transferaufwendungen			
18	70, 74, 76	Sonstige ordentliche Aufwendungen	320	300	341
<b>19</b>		<b>Summe der ordentlichen Aufwendungen (Nr. 11 bis 18)</b>	<b>29.950</b>	<b>16.000</b>	<b>49.885</b>
<b>20</b>		<b>Verwaltungsergebnis (Nr. 10 ./ Nr. 19)</b>	<b>-2.140</b>	<b>8.110</b>	<b>44.701</b>
21	56, 57	Finanzerträge			
22	77	Finanzaufwendungen			
<b>23</b>		<b>Finanzergebnis (Nr. 21 bis Nr. 22)</b>			
<b>24</b>		<b>Ordentliches Ergebnis (Verwaltungsergebnis und Finanzergebnis Nr. 20 und Nr. 23)</b>	<b>-2.140</b>	<b>8.110</b>	<b>44.701</b>
25	59	Außerordentliche Erträge			
26	79	Außerordentliche Aufwendungen			
<b>27</b>		<b>Außerordentliches Ergebnis (Nr. 25 ./ Nr. 26)</b>			
<b>28</b>		<b>Jahresergebnis vor internen Leistungsbeziehungen (ordentliches Ergebnis und außerordentliches Ergebnis Nr. 24 und Nr. 27)</b>	<b>-2.140</b>	<b>8.110</b>	<b>44.701</b>
29		Erlöse der internen Leistungsbeziehungen			
30		Kosten der internen Leistungsbeziehungen			
<b>31</b>		<b>Ergebnis der internen Leistungsbeziehungen</b>			
<b>32</b>		<b>Jahresergebnis nach internen Leistungsbeziehungen</b>	<b>-2.140</b>	<b>8.110</b>	<b>44.701</b>

## Haushaltsplan Steinbach

<b>Produktbeschreibung Teilhaushalt 80000 Forstwirtschaft</b>		
Steinbach		
<b>Verantwortliche Organisationseinheit</b>	<b>Verantwortliche Person(en)</b>	
Bauamt	Alexander Müller Marco Gretschel (Vertretung)	
<b>Zugeordnete Kostenstellen</b>	800000	Forstwirtschaft

## Haushaltsplan Steinbach

Teilergebnishaushalt Teilhaushalt 80000 Forstwirtschaft					
Steinbach					
Nr.	Konten	Bezeichnung	Haushaltsansatz		Ergebnis des Jahresabschlusses 2019
			2021	2020	
		<b>Ordentliche Erträge</b>			
01	50	Privatrechtliche Leistungsentgelte			
02	51	Öffentlich-rechtliche Leistungsentgelte			
03	548-549	Kostensatzleistungen und -erstattungen	-1.540	-1.540	-130
04	52	Bestandsveränderungen und aktivierte Eigenleistungen			
05	55	Steuern und steuerähnliche Erträge einschl. Erträge aus gesetzlichen Umlagen			
06	547	Erträge aus Transferleistungen			
07	540-543	Erträge aus Zuweisungen und Zuschüssen für lfd. Zwecke und allgemeine Umlagen	-1.350	-1.350	-1.350
08	546	Erträge aus der Auflösung von Sonderposten aus Investitionszuweisungen, -zuschüssen und Investitionsbeiträgen			
09	53	Sonstige ordentliche Erträge	-29.200	-5.000	-3.705
<b>10</b>		<b>Summe der ordentlichen Erträge (Nr. 1 bis 9)</b>	<b>-32.090</b>	<b>-7.890</b>	<b>-5.184</b>
		<b>Ordentliche Aufwendungen</b>			
11	62, 63, 640-643, 647-649, 65	Personalaufwendungen			
12	644-646	Versorgungsaufwendungen			
13	60, 61, 67-69	Aufwendungen für Sach- und Dienstleistungen	29.630	15.700	49.544
14	66	Abschreibungen			
15	71	Aufwendungen für Zuweisungen und Zuschüsse sowie besondere Finanzaufwendungen			
16	73	Steueraufwendungen einschl. Aufwendungen aus gesetzlichen Umlageverpflichtungen			
17	72	Transferaufwendungen			
18	70, 74, 76	Sonstige ordentliche Aufwendungen	320	300	341
<b>19</b>		<b>Summe der ordentlichen Aufwendungen (Nr. 11 bis 18)</b>	<b>29.950</b>	<b>16.000</b>	<b>49.885</b>
<b>20</b>		<b>Verwaltungsergebnis (Nr. 10 ./ Nr. 19)</b>	<b>-2.140</b>	<b>8.110</b>	<b>44.701</b>
21	56, 57	Finanzerträge			
22	77	Finanzaufwendungen			
<b>23</b>		<b>Finanzergebnis (Nr. 21 bis Nr. 22)</b>			
<b>24</b>		<b>Ordentliches Ergebnis (Verwaltungsergebnis und Finanzergebnis Nr. 20 und Nr. 23)</b>	<b>-2.140</b>	<b>8.110</b>	<b>44.701</b>
25	59	Außerordentliche Erträge			
26	79	Außerordentliche Aufwendungen			
<b>27</b>		<b>Außerordentliches Ergebnis (Nr. 25 ./ Nr. 26)</b>			
<b>28</b>		<b>Jahresergebnis vor internen Leistungsbeziehungen (ordentliches Ergebnis und außerordentliches Ergebnis Nr. 24 und Nr. 27)</b>	<b>-2.140</b>	<b>8.110</b>	<b>44.701</b>
29		Erlöse der internen Leistungsbeziehungen			
30		Kosten der internen Leistungsbeziehungen			
<b>31</b>		<b>Ergebnis der internen Leistungsbeziehungen</b>			
<b>32</b>		<b>Jahresergebnis nach internen Leistungsbeziehungen</b>	<b>-2.140</b>	<b>8.110</b>	<b>44.701</b>

## Haushaltsplan Steinbach

## Teilergebnishaushalt Kostenstelle 800000 Forstwirtschaft

Steinbach

<b>Produktbereich</b>	13	Natur- und Landschaftspflege
<b>Produktgruppe</b>	8000	Forstwirtschaft
<b>Teilhaushalt</b>	80000	Forstwirtschaft
<b>Kostenstelle</b>	800000	Forstwirtschaft

Nr.	Bezeichnung	Ansatz 2021	Ansatz 2020	Ergebnis 2019
5306000	Nebenerlöse aus Verkauf	-29.200	-5.000	-3.705
5410800	Sonst. Zuweis. von privaten Unternehmen	-1.350	-1.350	-1.350
5488000	Kostenerstattungen von übrigen Bereichen	-1.540	-1.540	
5490000	andere Kostenersatzleistungen und Erstattungen			-130
6020000	Hilfsstoffe	1.820	1.000	
6101000	Fremdleist. für Erzeugnisse u. and. Umsatzleist.	27.060	13.000	47.813
6900100	Beiträge f. gebäudebezogene Versicherungen	200	200	130
6909000	Beiträge für sonstige Versicherungen	550	1.500	1.601
7020000	Grundsteuer	320	300	341

## Erläuterungen

## Erläuterungen zu Sachkonto 5410800

Erlös Jagdpachtanteil, Forstbenutzung.

## Erläuterungen zu Sachkonto 6101000

Trockenschäden Wald

## Haushaltsplan Steinbach

Teilergebnishaushalt Kostenstelle 800000 Forstwirtschaft					
Steinbach					
<b>Produktbereich</b>	13	Natur- und Landschaftspflege			
<b>Produktgruppe</b>	8000	Forstwirtschaft			
<b>Teilhaushalt</b>	80000	Forstwirtschaft			
<b>Kostenstelle</b>	800000	Forstwirtschaft			
		Haushaltsansatz			
Nr.	Konten	Bezeichnung	2021	2020	Ergebnis des Jahresabschlusses 2019
<b>Ordentliche Erträge</b>					
01	50	Privatrechtliche Leistungsentgelte			
02	51	Öffentlich-rechtliche Leistungsentgelte			
03	548-549	Kostensersatzleistungen und -erstattungen	-1.540	-1.540	-130
04	52	Bestandsveränderungen und aktivierte Eigenleistungen			
05	55	Steuern und steuerähnliche Erträge einschl. Erträge aus gesetzlichen Umlagen			
06	547	Erträge aus Transferleistungen			
07	540-543	Erträge aus Zuweisungen und Zuschüssen für lfd. Zwecke und allgemeine Umlagen	-1.350	-1.350	-1.350
08	546	Erträge aus der Auflösung von Sonderposten aus Investitionszuweisungen, -zuschüssen und Investitionsbeiträgen			
09	53	Sonstige ordentliche Erträge	-29.200	-5.000	-3.705
<b>10</b>		<b>Summe der ordentlichen Erträge (Nr. 1 bis 9)</b>	<b>-32.090</b>	<b>-7.890</b>	<b>-5.184</b>
<b>Ordentliche Aufwendungen</b>					
11	62, 63, 640-643, 647-649, 65	Personalaufwendungen			
12	644-646	Versorgungsaufwendungen			
13	60, 61, 67-69	Aufwendungen für Sach- und Dienstleistungen	29.630	15.700	49.544
14	66	Abschreibungen			
15	71	Aufwendungen für Zuweisungen und Zuschüsse sowie besondere Finanzaufwendungen			
16	73	Steueraufwendungen einschl. Aufwendungen aus gesetzlichen Umlageverpflichtungen			
17	72	Transferaufwendungen			
18	70, 74, 76	Sonstige ordentliche Aufwendungen	320	300	341
<b>19</b>		<b>Summe der ordentlichen Aufwendungen (Nr. 11 bis 18)</b>	<b>29.950</b>	<b>16.000</b>	<b>49.885</b>
<b>20</b>		<b>Verwaltungsergebnis (Nr. 10 ./ Nr. 19)</b>	<b>-2.140</b>	<b>8.110</b>	<b>44.701</b>
21	56, 57	Finanzerträge			
22	77	Finanzaufwendungen			
<b>23</b>		<b>Finanzergebnis (Nr. 21 bis Nr. 22)</b>			
<b>24</b>		<b>Ordentliches Ergebnis (Verwaltungsergebnis und Finanzergebnis Nr. 20 und Nr. 23)</b>	<b>-2.140</b>	<b>8.110</b>	<b>44.701</b>
25	59	Außerordentliche Erträge			
26	79	Außerordentliche Aufwendungen			
<b>27</b>		<b>Außerordentliches Ergebnis (Nr. 25 ./ Nr. 26)</b>			
<b>28</b>		<b>Jahresergebnis vor internen Leistungsbeziehungen (ordentliches Ergebnis und außerordentliches Ergebnis Nr. 24 und Nr. 27)</b>	<b>-2.140</b>	<b>8.110</b>	<b>44.701</b>
29		Erlöse der internen Leistungsbeziehungen			
30		Kosten der internen Leistungsbeziehungen			
<b>31</b>		<b>Ergebnis der internen Leistungsbeziehungen</b>			
<b>32</b>		<b>Jahresergebnis nach internen Leistungsbeziehungen</b>	<b>-2.140</b>	<b>8.110</b>	<b>44.701</b>

## Haushaltsplan Steinbach

Teilfinanzhaushalt Kostenstelle 800000 Forstwirtschaft							
Steinbach							
<b>Produktbereich</b>	13	Natur- und Landschaftspflege					
<b>Produktgruppe</b>	8000	Forstwirtschaft					
<b>Teilhaushalt</b>	80000	Forstwirtschaft					
<b>Kostenstelle</b>	800000	Forstwirtschaft					
		Haushaltsansatz			Investitions- und Investitionsförderungsmaßnahmen		
Nr.	Bezeichnung	2021	Verpflichtungs-ermächtigungen	2020	Ergebnis des Jahresabschlusses 2019	Gesamt-auszahlungs-bedarf	davon bisher bereitgestellt
	<b>Einzahlungen aus Investitionstätigkeit</b>						
20	+ Einz. aus Investitionszuweis. und -zuschüssen sowie aus Investitionsbeiträgen						
21	+ Einz. aus Abgängen von Vermögensgegenständen des Sachanlagevermögens und des immateriellen Anlagevermögens						
22	+ Einz. aus Abgängen von Vermögensgegenständen des Finanzanlagevermögens						
	<b>Einzahlungen aus Finanzierungstätigkeit</b>						
31	+ Einz. aus der Aufnahme v. Krediten und wirtschaftlich vergleichbaren Vorgängen für Investitionen						
	<b>Summe</b>						
	<b>Auszahlungen aus Investitionstätigkeit</b>						
24	- Ausz. für den Erwerb von Grundstücken und Gebäuden						
25	- Ausz. für Baumaßnahmen						
26	- Ausz. für Investitionen in das sonstige Sachanlagevermögen und immaterielle Anlagevermögen davon: Ausz. aus gewährten Investitionszuweisungen und -zuschüssen						
27	- Ausz. für Investitionen in das Finanzanlagevermögen						
	<b>Auszahlungen aus Finanzierungstätigkeit</b>						
32	- Ausz. für die Tilgung von Krediten und wirtschaftlich vergleichbaren Vorgängen für Investitionen						
	<b>Summe</b>						
	<b>Saldo (Einzahlungen ./ Auszahlungen)</b>						

## Haushaltsplan Steinbach

Teilergebnishaushalt Produktbereich 14 Umweltschutz					
Steinbach					
Nr.	Konten	Bezeichnung	Haushaltsansatz		Ergebnis des Jahresabschlusses 2019
			2021	2020	
		<b>Ordentliche Erträge</b>			
01	50	Privatrechtliche Leistungsentgelte			
02	51	Öffentlich-rechtliche Leistungsentgelte			
03	548-549	Kostensatzleistungen und -erstattungen			
04	52	Bestandsveränderungen und aktivierte Eigenleistungen			
05	55	Steuern und steuerähnliche Erträge einschl. Erträge aus gesetzlichen Umlagen			
06	547	Erträge aus Transferleistungen			
07	540-543	Erträge aus Zuweisungen und Zuschüssen für lfd. Zwecke und allgemeine Umlagen			
08	546	Erträge aus der Auflösung von Sonderposten aus Investitionszuweisungen, -zuschüssen und Investitionsbeiträgen			
09	53	Sonstige ordentliche Erträge			
<b>10</b>		<b>Summe der ordentlichen Erträge (Nr. 1 bis 9)</b>			
		<b>Ordentliche Aufwendungen</b>			
11	62, 63, 640-643, 647-649, 65	Personalaufwendungen			
12	644-646	Versorgungsaufwendungen			
13	60, 61, 67-69	Aufwendungen für Sach- und Dienstleistungen			
14	66	Abschreibungen			
15	71	Aufwendungen für Zuweisungen und Zuschüsse sowie besondere Finanzaufwendungen			
16	73	Steueraufwendungen einschl. Aufwendungen aus gesetzlichen Umlageverpflichtungen			
17	72	Transferaufwendungen			
18	70, 74, 76	Sonstige ordentliche Aufwendungen			
<b>19</b>		<b>Summe der ordentlichen Aufwendungen (Nr. 11 bis 18)</b>			
<b>20</b>		<b>Verwaltungsergebnis (Nr. 10 ./ Nr. 19)</b>			
21	56, 57	Finanzerträge			
22	77	Finanzaufwendungen			
<b>23</b>		<b>Finanzergebnis (Nr. 21 bis Nr. 22)</b>			
<b>24</b>		<b>Ordentliches Ergebnis (Verwaltungsergebnis und Finanzergebnis Nr. 20 und Nr. 23)</b>			
25	59	Außerordentliche Erträge			
26	79	Außerordentliche Aufwendungen			
<b>27</b>		<b>Außerordentliches Ergebnis (Nr. 25 ./ Nr. 26)</b>			
<b>28</b>		<b>Jahresergebnis vor internen Leistungsbeziehungen (ordentliches Ergebnis und außerordentliches Ergebnis Nr. 24 und Nr. 27)</b>			
29		Erlöse der internen Leistungsbeziehungen			
30		Kosten der internen Leistungsbeziehungen			
<b>31</b>		<b>Ergebnis der internen Leistungsbeziehungen</b>			
<b>32</b>		<b>Jahresergebnis nach internen Leistungsbeziehungen</b>			



## Haushaltsplan Steinbach

Teilergebnishaushalt Produktbereich 15 Wirtschaft und Tourismus					
Steinbach					
Nr.	Konten	Bezeichnung	Haushaltsansatz		Ergebnis des Jahresabschlusses 2019
			2021	2020	
		<b>Ordentliche Erträge</b>			
01	50	Privatrechtliche Leistungsentgelte			
02	51	Öffentlich-rechtliche Leistungsentgelte	-7.500	-7.500	-7.504
03	548-549	Kostensersatzleistungen und -erstattungen			
04	52	Bestandsveränderungen und aktivierte Eigenleistungen			
05	55	Steuern und steuerähnliche Erträge einschl. Erträge aus gesetzlichen Umlagen			
06	547	Erträge aus Transferleistungen			
07	540-543	Erträge aus Zuweisungen und Zuschüssen für lfd. Zwecke und allgemeine Umlagen			
08	546	Erträge aus der Auflösung von Sonderposten aus Investitionszuweisungen, -zuschüssen und Investitionsbeiträgen			
09	53	Sonstige ordentliche Erträge	-260.500	-260.500	-263.239
<b>10</b>		<b>Summe der ordentlichen Erträge (Nr. 1 bis 9)</b>	<b>-268.000</b>	<b>-268.000</b>	<b>-270.743</b>
		<b>Ordentliche Aufwendungen</b>			
11	62, 63, 640-643, 647-649, 65	Personalaufwendungen	42.382	44.378	11.006
12	644-646	Versorgungsaufwendungen	3.077	3.222	799
13	60, 61, 67-69	Aufwendungen für Sach- und Dienstleistungen	22.680	22.580	16.575
14	66	Abschreibungen			
15	71	Aufwendungen für Zuweisungen und Zuschüsse sowie besondere Finanzaufwendungen			
16	73	Steueraufwendungen einschl. Aufwendungen aus gesetzlichen Umlageverpflichtungen	650	650	
17	72	Transferaufwendungen			
18	70, 74, 76	Sonstige ordentliche Aufwendungen			
<b>19</b>		<b>Summe der ordentlichen Aufwendungen (Nr. 11 bis 18)</b>	<b>68.789</b>	<b>70.830</b>	<b>28.381</b>
<b>20</b>		<b>Verwaltungsergebnis (Nr. 10 ./ Nr. 19)</b>	<b>-199.211</b>	<b>-197.170</b>	<b>-242.362</b>
21	56, 57	Finanzerträge			
22	77	Finanzaufwendungen			
<b>23</b>		<b>Finanzergebnis (Nr. 21 bis Nr. 22)</b>			
<b>24</b>		<b>Ordentliches Ergebnis (Verwaltungsergebnis und Finanzergebnis Nr. 20 und Nr. 23)</b>	<b>-199.211</b>	<b>-197.170</b>	<b>-242.362</b>
25	59	Außerordentliche Erträge			
26	79	Außerordentliche Aufwendungen			
<b>27</b>		<b>Außerordentliches Ergebnis (Nr. 25 ./ Nr. 26)</b>			
<b>28</b>		<b>Jahresergebnis vor internen Leistungsbeziehungen (ordentliches Ergebnis und außerordentliches Ergebnis Nr. 24 und Nr. 27)</b>	<b>-199.211</b>	<b>-197.170</b>	<b>-242.362</b>
29		Erlöse der internen Leistungsbeziehungen			
30		Kosten der internen Leistungsbeziehungen			
<b>31</b>		<b>Ergebnis der internen Leistungsbeziehungen</b>			
<b>32</b>		<b>Jahresergebnis nach internen Leistungsbeziehungen</b>	<b>-199.211</b>	<b>-197.170</b>	<b>-242.362</b>

## Haushaltsplan Steinbach

Teilergebnishaushalt Produktgruppe 7300 Tourismus					
Steinbach					
Nr.	Konten	Bezeichnung	Haushaltsansatz		Ergebnis des Jahresabschlusses 2019
			2021	2020	
		<b>Ordentliche Erträge</b>			
01	50	Privatrechtliche Leistungsentgelte			
02	51	Öffentlich-rechtliche Leistungsentgelte	-7.500	-7.500	-7.504
03	548-549	Kostensatzleistungen und -erstattungen			
04	52	Bestandsveränderungen und aktivierte Eigenleistungen			
05	55	Steuern und steuerähnliche Erträge einschl. Erträge aus gesetzlichen Umlagen			
06	547	Erträge aus Transferleistungen			
07	540-543	Erträge aus Zuweisungen und Zuschüssen für lfd. Zwecke und allgemeine Umlagen			
08	546	Erträge aus der Auflösung von Sonderposten aus Investitionszuweisungen, -zuschüssen und Investitionsbeiträgen			
09	53	Sonstige ordentliche Erträge			
<b>10</b>		<b>Summe der ordentlichen Erträge (Nr. 1 bis 9)</b>	<b>-7.500</b>	<b>-7.500</b>	<b>-7.504</b>
		<b>Ordentliche Aufwendungen</b>			
11	62, 63, 640-643, 647-649, 65	Personalaufwendungen			
12	644-646	Versorgungsaufwendungen			
13	60, 61, 67-69	Aufwendungen für Sach- und Dienstleistungen	2.200	2.100	1.881
14	66	Abschreibungen			
15	71	Aufwendungen für Zuweisungen und Zuschüsse sowie besondere Finanzaufwendungen			
16	73	Steueraufwendungen einschl. Aufwendungen aus gesetzlichen Umlageverpflichtungen			
17	72	Transferaufwendungen			
18	70, 74, 76	Sonstige ordentliche Aufwendungen			
<b>19</b>		<b>Summe der ordentlichen Aufwendungen (Nr. 11 bis 18)</b>	<b>2.200</b>	<b>2.100</b>	<b>1.881</b>
<b>20</b>		<b>Verwaltungsergebnis (Nr. 10 ./ Nr. 19)</b>	<b>-5.300</b>	<b>-5.400</b>	<b>-5.623</b>
21	56, 57	Finanzerträge			
22	77	Finanzaufwendungen			
<b>23</b>		<b>Finanzergebnis (Nr. 21 bis Nr. 22)</b>			
<b>24</b>		<b>Ordentliches Ergebnis (Verwaltungsergebnis und Finanzergebnis Nr. 20 und Nr. 23)</b>	<b>-5.300</b>	<b>-5.400</b>	<b>-5.623</b>
25	59	Außerordentliche Erträge			
26	79	Außerordentliche Aufwendungen			
<b>27</b>		<b>Außerordentliches Ergebnis (Nr. 25 ./ Nr. 26)</b>			
<b>28</b>		<b>Jahresergebnis vor internen Leistungsbeziehungen (ordentliches Ergebnis und außerordentliches Ergebnis Nr. 24 und Nr. 27)</b>	<b>-5.300</b>	<b>-5.400</b>	<b>-5.623</b>
29		Erlöse der internen Leistungsbeziehungen			
30		Kosten der internen Leistungsbeziehungen			
<b>31</b>		<b>Ergebnis der internen Leistungsbeziehungen</b>			
<b>32</b>		<b>Jahresergebnis nach internen Leistungsbeziehungen</b>	<b>-5.300</b>	<b>-5.400</b>	<b>-5.623</b>

## Haushaltsplan Steinbach

<b>Produktbeschreibung Teilhaushalt 73000 Tourismus</b>		
Steinbach		
<b>Verantwortliche Organisationseinheit</b>	<b>Verantwortliche Person(en)</b>	
Bauamt	Sebastian Koehler Faerber, Simone Miriam (Vertretung)	
<b>Zugeordnete Kostenstellen</b>	730000	Marktverwaltung

## Haushaltsplan Steinbach

Teilergebnishaushalt Teilhaushalt 73000 Tourismus					
Steinbach					
Nr.	Konten	Bezeichnung	Haushaltsansatz		Ergebnis des Jahresabschlusses 2019
			2021	2020	
		<b>Ordentliche Erträge</b>			
01	50	Privatrechtliche Leistungsentgelte			
02	51	Öffentlich-rechtliche Leistungsentgelte	-7.500	-7.500	-7.504
03	548-549	Kostensatzleistungen und -erstattungen			
04	52	Bestandsveränderungen und aktivierte Eigenleistungen			
05	55	Steuern und steuerähnliche Erträge einschl. Erträge aus gesetzlichen Umlagen			
06	547	Erträge aus Transferleistungen			
07	540-543	Erträge aus Zuweisungen und Zuschüssen für lfd. Zwecke und allgemeine Umlagen			
08	546	Erträge aus der Auflösung von Sonderposten aus Investitionszuweisungen, -zuschüssen und Investitionsbeiträgen			
09	53	Sonstige ordentliche Erträge			
<b>10</b>		<b>Summe der ordentlichen Erträge (Nr. 1 bis 9)</b>	<b>-7.500</b>	<b>-7.500</b>	<b>-7.504</b>
		<b>Ordentliche Aufwendungen</b>			
11	62, 63, 640-643, 647-649, 65	Personalaufwendungen			
12	644-646	Versorgungsaufwendungen			
13	60, 61, 67-69	Aufwendungen für Sach- und Dienstleistungen	2.200	2.100	1.881
14	66	Abschreibungen			
15	71	Aufwendungen für Zuweisungen und Zuschüsse sowie besondere Finanzaufwendungen			
16	73	Steueraufwendungen einschl. Aufwendungen aus gesetzlichen Umlageverpflichtungen			
17	72	Transferaufwendungen			
18	70, 74, 76	Sonstige ordentliche Aufwendungen			
<b>19</b>		<b>Summe der ordentlichen Aufwendungen (Nr. 11 bis 18)</b>	<b>2.200</b>	<b>2.100</b>	<b>1.881</b>
<b>20</b>		<b>Verwaltungsergebnis (Nr. 10 ./ Nr. 19)</b>	<b>-5.300</b>	<b>-5.400</b>	<b>-5.623</b>
21	56, 57	Finanzerträge			
22	77	Finanzaufwendungen			
<b>23</b>		<b>Finanzergebnis (Nr. 21 bis Nr. 22)</b>			
<b>24</b>		<b>Ordentliches Ergebnis (Verwaltungsergebnis und Finanzergebnis Nr. 20 und Nr. 23)</b>	<b>-5.300</b>	<b>-5.400</b>	<b>-5.623</b>
25	59	Außerordentliche Erträge			
26	79	Außerordentliche Aufwendungen			
<b>27</b>		<b>Außerordentliches Ergebnis (Nr. 25 ./ Nr. 26)</b>			
<b>28</b>		<b>Jahresergebnis vor internen Leistungsbeziehungen (ordentliches Ergebnis und außerordentliches Ergebnis Nr. 24 und Nr. 27)</b>	<b>-5.300</b>	<b>-5.400</b>	<b>-5.623</b>
29		Erlöse der internen Leistungsbeziehungen			
30		Kosten der internen Leistungsbeziehungen			
<b>31</b>		<b>Ergebnis der internen Leistungsbeziehungen</b>			
<b>32</b>		<b>Jahresergebnis nach internen Leistungsbeziehungen</b>	<b>-5.300</b>	<b>-5.400</b>	<b>-5.623</b>

## Haushaltsplan Steinbach

## Teilergebnishaushalt Kostenstelle 730000 Marktverwaltung

Steinbach

<b>Produktbereich</b>	15	Wirtschaft und Tourismus
<b>Produktgruppe</b>	7300	Tourismus
<b>Teilhaushalt</b>	73000	Tourismus
<b>Kostenstelle</b>	730000	Marktverwaltung

Nr.	Bezeichnung	Ansatz 2021	Ansatz 2020	Ergebnis 2019
5101000	öffentlich rechtliche Verwaltungsgebühren			-77
5110000	öffentlich rechtliche Benutzungsgebühren	-7.500	-7.500	-7.428
6051000	Strom	2.200	2.100	1.881

## Haushaltsplan Steinbach

Teilergebnishaushalt Kostenstelle 730000 Marktverwaltung					
Steinbach					
<b>Produktbereich</b>	15	Wirtschaft und Tourismus			
<b>Produktgruppe</b>	7300	Tourismus			
<b>Teilhaushalt</b>	73000	Tourismus			
<b>Kostenstelle</b>	730000	Marktverwaltung			
		Haushaltsansatz			
Nr.	Konten	Bezeichnung	2021	2020	Ergebnis des Jahresabschlusses 2019
<b>Ordentliche Erträge</b>					
01	50	Privatrechtliche Leistungsentgelte			
02	51	Öffentlich-rechtliche Leistungsentgelte	-7.500	-7.500	-7.504
03	548-549	Kostensersatzleistungen und -erstattungen			
04	52	Bestandsveränderungen und aktivierte Eigenleistungen			
05	55	Steuern und steuerähnliche Erträge einschl. Erträge aus gesetzlichen Umlagen			
06	547	Erträge aus Transferleistungen			
07	540-543	Erträge aus Zuweisungen und Zuschüssen für lfd. Zwecke und allgemeine Umlagen			
08	546	Erträge aus der Auflösung von Sonderposten aus Investitionszuweisungen, -zuschüssen und Investitionsbeiträgen			
09	53	Sonstige ordentliche Erträge			
<b>10</b>		<b>Summe der ordentlichen Erträge (Nr. 1 bis 9)</b>	<b>-7.500</b>	<b>-7.500</b>	<b>-7.504</b>
<b>Ordentliche Aufwendungen</b>					
11	62, 63, 640-643, 647-649, 65	Personalaufwendungen			
12	644-646	Versorgungsaufwendungen			
13	60, 61, 67-69	Aufwendungen für Sach- und Dienstleistungen	2.200	2.100	1.881
14	66	Abschreibungen			
15	71	Aufwendungen für Zuweisungen und Zuschüsse sowie besondere Finanzaufwendungen			
16	73	Steueraufwendungen einschl. Aufwendungen aus gesetzlichen Umlageverpflichtungen			
17	72	Transferaufwendungen			
18	70, 74, 76	Sonstige ordentliche Aufwendungen			
<b>19</b>		<b>Summe der ordentlichen Aufwendungen (Nr. 11 bis 18)</b>	<b>2.200</b>	<b>2.100</b>	<b>1.881</b>
<b>20</b>		<b>Verwaltungsergebnis (Nr. 10 ./ Nr. 19)</b>	<b>-5.300</b>	<b>-5.400</b>	<b>-5.623</b>
21	56, 57	Finanzerträge			
22	77	Finanzaufwendungen			
<b>23</b>		<b>Finanzergebnis (Nr. 21 bis Nr. 22)</b>			
<b>24</b>		<b>Ordentliches Ergebnis (Verwaltungsergebnis und Finanzergebnis Nr. 20 und Nr. 23)</b>	<b>-5.300</b>	<b>-5.400</b>	<b>-5.623</b>
25	59	Außerordentliche Erträge			
26	79	Außerordentliche Aufwendungen			
<b>27</b>		<b>Außerordentliches Ergebnis (Nr. 25 ./ Nr. 26)</b>			
<b>28</b>		<b>Jahresergebnis vor internen Leistungsbeziehungen (ordentliches Ergebnis und außerordentliches Ergebnis Nr. 24 und Nr. 27)</b>	<b>-5.300</b>	<b>-5.400</b>	<b>-5.623</b>
29		Erlöse der internen Leistungsbeziehungen			
30		Kosten der internen Leistungsbeziehungen			
<b>31</b>		<b>Ergebnis der internen Leistungsbeziehungen</b>			
<b>32</b>		<b>Jahresergebnis nach internen Leistungsbeziehungen</b>	<b>-5.300</b>	<b>-5.400</b>	<b>-5.623</b>

## Haushaltsplan Steinbach

Teilfinanzhaushalt Kostenstelle 730000 Marktverwaltung							
Steinbach							
<b>Produktbereich</b>	15	Wirtschaft und Tourismus					
<b>Produktgruppe</b>	7300	Tourismus					
<b>Teilhaushalt</b>	73000	Tourismus					
<b>Kostenstelle</b>	730000	Marktverwaltung					
		Haushaltsansatz			Investitions- und Investitionsförderungsmaßnahmen		
Nr.	Bezeichnung	2021	Verpflichtungs-ermächtigungen	2020	Ergebnis des Jahresabschlusses 2019	Gesamt-auszahlungs-bedarf	davon bisher bereitgestellt
	<b>Einzahlungen aus Investitionstätigkeit</b>						
20	+ Einz. aus Investitionszuweis. und -zuschüssen sowie aus Investitionsbeiträgen						
21	+ Einz. aus Abgängen von Vermögensgegenständen des Sachanlagevermögens und des immateriellen Anlagevermögens						
22	+ Einz. aus Abgängen von Vermögensgegenständen des Finanzanlagevermögens						
	<b>Einzahlungen aus Finanzierungstätigkeit</b>						
31	+ Einz. aus der Aufnahme v. Krediten und wirtschaftlich vergleichbaren Vorgängen für Investitionen						
	<b>Summe</b>						
	<b>Auszahlungen aus Investitionstätigkeit</b>						
24	- Ausz. für den Erwerb von Grundstücken und Gebäuden						
25	- Ausz. für Baumaßnahmen						
26	- Ausz. für Investitionen in das sonstige Sachanlagevermögen und immaterielle Anlagevermögen davon: Ausz. aus gewährten Investitionszuweisungen und -zuschüssen						
27	- Ausz. für Investitionen in das Finanzanlagevermögen						
	<b>Auszahlungen aus Finanzierungstätigkeit</b>						
32	- Ausz. für die Tilgung von Krediten und wirtschaftlich vergleichbaren Vorgängen für Investitionen						
	<b>Summe</b>						
	<b>Saldo (Einzahlungen ./ Auszahlungen)</b>						

## Haushaltsplan Steinbach

Teilergebnishaushalt Produktgruppe 7900 Wirtschaftsförderung					
Steinbach					
Nr.	Konten	Bezeichnung	Haushaltsansatz		Ergebnis des Jahresabschlusses 2019
			2021	2020	
		<b>Ordentliche Erträge</b>			
01	50	Privatrechtliche Leistungsentgelte			
02	51	Öffentlich-rechtliche Leistungsentgelte			
03	548-549	Kostensatzleistungen und -erstattungen			
04	52	Bestandsveränderungen und aktivierte Eigenleistungen			
05	55	Steuern und steuerähnliche Erträge einschl. Erträge aus gesetzlichen Umlagen			
06	547	Erträge aus Transferleistungen			
07	540-543	Erträge aus Zuweisungen und Zuschüssen für lfd. Zwecke und allgemeine Umlagen			
08	546	Erträge aus der Auflösung von Sonderposten aus Investitionszuweisungen, -zuschüssen und Investitionsbeiträgen			
09	53	Sonstige ordentliche Erträge	-260.500	-260.500	-263.239
<b>10</b>		<b>Summe der ordentlichen Erträge (Nr. 1 bis 9)</b>	<b>-260.500</b>	<b>-260.500</b>	<b>-263.239</b>
		<b>Ordentliche Aufwendungen</b>			
11	62, 63, 640-643, 647-649, 65	Personalaufwendungen	42.382	44.378	11.006
12	644-646	Versorgungsaufwendungen	3.077	3.222	799
13	60, 61, 67-69	Aufwendungen für Sach- und Dienstleistungen	20.480	20.480	14.695
14	66	Abschreibungen			
15	71	Aufwendungen für Zuweisungen und Zuschüsse sowie besondere Finanzaufwendungen			
16	73	Steueraufwendungen einschl. Aufwendungen aus gesetzlichen Umlageverpflichtungen	650	650	
17	72	Transferaufwendungen			
18	70, 74, 76	Sonstige ordentliche Aufwendungen			
<b>19</b>		<b>Summe der ordentlichen Aufwendungen (Nr. 11 bis 18)</b>	<b>66.589</b>	<b>68.730</b>	<b>26.500</b>
<b>20</b>		<b>Verwaltungsergebnis (Nr. 10 ./ Nr. 19)</b>	<b>-193.911</b>	<b>-191.770</b>	<b>-236.739</b>
21	56, 57	Finanzerträge			
22	77	Finanzaufwendungen			
<b>23</b>		<b>Finanzergebnis (Nr. 21 bis Nr. 22)</b>			
<b>24</b>		<b>Ordentliches Ergebnis (Verwaltungsergebnis und Finanzergebnis Nr. 20 und Nr. 23)</b>	<b>-193.911</b>	<b>-191.770</b>	<b>-236.739</b>
25	59	Außerordentliche Erträge			
26	79	Außerordentliche Aufwendungen			
<b>27</b>		<b>Außerordentliches Ergebnis (Nr. 25 ./ Nr. 26)</b>			
<b>28</b>		<b>Jahresergebnis vor internen Leistungsbeziehungen (ordentliches Ergebnis und außerordentliches Ergebnis Nr. 24 und Nr. 27)</b>	<b>-193.911</b>	<b>-191.770</b>	<b>-236.739</b>
29		Erlöse der internen Leistungsbeziehungen			
30		Kosten der internen Leistungsbeziehungen			
<b>31</b>		<b>Ergebnis der internen Leistungsbeziehungen</b>			
<b>32</b>		<b>Jahresergebnis nach internen Leistungsbeziehungen</b>	<b>-193.911</b>	<b>-191.770</b>	<b>-236.739</b>



## Haushaltsplan Steinbach

### Produktbeschreibung Teilhaushalt 79120 Wirtschaftsförderung/ Stadtmarketing

Steinbach

**Verantwortliche Organisationseinheit**

Bürgermeister

**Verantwortliche Person(en)**

Steffen Bonk

Nicole Gruber (Vertretung)

**Zugeordnete Kostenstellen**

790110

Wirtschaftsförderung/Stadtmarketing

810000

Wirtschaftl. Unternehmen

## Haushaltsplan Steinbach

Teilergebnishaushalt Teilhaushalt 79120 Wirtschaftsförderung/ Stadtmarketing					
Steinbach					
Nr.	Konten	Bezeichnung	Haushaltsansatz		Ergebnis des Jahresabschlusses 2019
			2021	2020	
		<b>Ordentliche Erträge</b>			
01	50	Privatrechtliche Leistungsentgelte			
02	51	Öffentlich-rechtliche Leistungsentgelte			
03	548-549	Kostensatzleistungen und -erstattungen			
04	52	Bestandsveränderungen und aktivierte Eigenleistungen			
05	55	Steuern und steuerähnliche Erträge einschl. Erträge aus gesetzlichen Umlagen			
06	547	Erträge aus Transferleistungen			
07	540-543	Erträge aus Zuweisungen und Zuschüssen für lfd. Zwecke und allgemeine Umlagen			
08	546	Erträge aus der Auflösung von Sonderposten aus Investitionszuweisungen, -zuschüssen und Investitionsbeiträgen			
09	53	Sonstige ordentliche Erträge	-260.500	-260.500	-263.239
<b>10</b>		<b>Summe der ordentlichen Erträge (Nr. 1 bis 9)</b>	<b>-260.500</b>	<b>-260.500</b>	<b>-263.239</b>
		<b>Ordentliche Aufwendungen</b>			
11	62, 63, 640-643, 647-649, 65	Personalaufwendungen	42.382	44.378	11.006
12	644-646	Versorgungsaufwendungen	3.077	3.222	799
13	60, 61, 67-69	Aufwendungen für Sach- und Dienstleistungen	20.480	20.480	14.695
14	66	Abschreibungen			
15	71	Aufwendungen für Zuweisungen und Zuschüsse sowie besondere Finanzaufwendungen			
16	73	Steueraufwendungen einschl. Aufwendungen aus gesetzlichen Umlageverpflichtungen	650	650	
17	72	Transferaufwendungen			
18	70, 74, 76	Sonstige ordentliche Aufwendungen			
<b>19</b>		<b>Summe der ordentlichen Aufwendungen (Nr. 11 bis 18)</b>	<b>66.589</b>	<b>68.730</b>	<b>26.500</b>
<b>20</b>		<b>Verwaltungsergebnis (Nr. 10 ./ Nr. 19)</b>	<b>-193.911</b>	<b>-191.770</b>	<b>-236.739</b>
21	56, 57	Finanzerträge			
22	77	Finanzaufwendungen			
<b>23</b>		<b>Finanzergebnis (Nr. 21 bis Nr. 22)</b>			
<b>24</b>		<b>Ordentliches Ergebnis (Verwaltungsergebnis und Finanzergebnis Nr. 20 und Nr. 23)</b>	<b>-193.911</b>	<b>-191.770</b>	<b>-236.739</b>
25	59	Außerordentliche Erträge			
26	79	Außerordentliche Aufwendungen			
<b>27</b>		<b>Außerordentliches Ergebnis (Nr. 25 ./ Nr. 26)</b>			
<b>28</b>		<b>Jahresergebnis vor internen Leistungsbeziehungen (ordentliches Ergebnis und außerordentliches Ergebnis Nr. 24 und Nr. 27)</b>	<b>-193.911</b>	<b>-191.770</b>	<b>-236.739</b>
29		Erlöse der internen Leistungsbeziehungen			
30		Kosten der internen Leistungsbeziehungen			
<b>31</b>		<b>Ergebnis der internen Leistungsbeziehungen</b>			
<b>32</b>		<b>Jahresergebnis nach internen Leistungsbeziehungen</b>	<b>-193.911</b>	<b>-191.770</b>	<b>-236.739</b>

## Haushaltsplan Steinbach

## Teilergebnishaushalt Kostenstelle 790110 Wirtschaftsförderung/Stadtmarketing

Steinbach

<b>Produktbereich</b>	15	Wirtschaft und Tourismus
<b>Produktgruppe</b>	7900	Wirtschaftsförderung
<b>Teilhaushalt</b>	79120	Wirtschaftsförderung/ Stadtmarketing
<b>Kostenstelle</b>	790110	Wirtschaftsförderung/Stadtmarketing

Nr.	Bezeichnung	Ansatz 2021	Ansatz 2020	Ergebnis 2019
5306000	Nebenerlöse aus Verkauf	-500	-500	-467
6010100	Aufw. für Büromat. u. Drucks. d. Verw. u. Einr.	250	250	
6201000	Entgelt Beschäftigte (einschl. Zulagen)	35.370	37.036	9.149
6401000	AG-Anteil zur Sozialvers. Entgeltbereich	7.012	7.342	1.857
6451000	Auf. an Verso.kassen f. tarifl. Beschäftigte	3.077	3.222	799
6720000	Lizenzen und Konzessionen	3.600	3.600	3.570
6832000	Telefonkosten	30	30	30
6850000	Reisekosten	100	100	
6861000	Aufw. für Öffentlichkeitsarbeit	6.000	6.000	2.741
6862000	Aufw. für Gästebewirtung (Repräsentation)	1.500	1.500	187
6869000	sonst. Aufwendungen für Repräsentation	2.000	2.000	2.505
6990200	pauschale Einsparungsvorgabe	-3.000	-3.000	
6993000	übrige sonstige betriebliche Aufwendungen	10.000	10.000	5.662
7354900	andere Umlagen	650	650	

## Haushaltsplan Steinbach

Teilergebnishaushalt Kostenstelle 790110 Wirtschaftsförderung/Stadtmarketing					
Steinbach					
<b>Produktbereich</b>	15	Wirtschaft und Tourismus			
<b>Produktgruppe</b>	7900	Wirtschaftsförderung			
<b>Teilhaushalt</b>	79120	Wirtschaftsförderung/ Stadtmarketing			
<b>Kostenstelle</b>	790110	Wirtschaftsförderung/Stadtmarketing			
		Haushaltsansatz			
Nr.	Konten	Bezeichnung	2021	2020	Ergebnis des Jahresabschlusses 2019
<b>Ordentliche Erträge</b>					
01	50	Privatrechtliche Leistungsentgelte			
02	51	Öffentlich-rechtliche Leistungsentgelte			
03	548-549	Kostensersatzleistungen und -erstattungen			
04	52	Bestandsveränderungen und aktivierte Eigenleistungen			
05	55	Steuern und steuerähnliche Erträge einschl. Erträge aus gesetzlichen Umlagen			
06	547	Erträge aus Transferleistungen			
07	540-543	Erträge aus Zuweisungen und Zuschüssen für lfd. Zwecke und allgemeine Umlagen			
08	546	Erträge aus der Auflösung von Sonderposten aus Investitionszuweisungen, -zuschüssen und Investitionsbeiträgen			
09	53	Sonstige ordentliche Erträge	-500	-500	-467
<b>10</b>		<b>Summe der ordentlichen Erträge (Nr. 1 bis 9)</b>	<b>-500</b>	<b>-500</b>	<b>-467</b>
<b>Ordentliche Aufwendungen</b>					
11	62, 63, 640-643, 647-649, 65	Personalaufwendungen	42.382	44.378	11.006
12	644-646	Versorgungsaufwendungen	3.077	3.222	799
13	60, 61, 67-69	Aufwendungen für Sach- und Dienstleistungen	20.480	20.480	14.695
14	66	Abschreibungen			
15	71	Aufwendungen für Zuweisungen und Zuschüsse sowie besondere Finanzaufwendungen			
16	73	Steueraufwendungen einschl. Aufwendungen aus gesetzlichen Umlageverpflichtungen	650	650	
17	72	Transferaufwendungen			
18	70, 74, 76	Sonstige ordentliche Aufwendungen			
<b>19</b>		<b>Summe der ordentlichen Aufwendungen (Nr. 11 bis 18)</b>	<b>66.589</b>	<b>68.730</b>	<b>26.500</b>
<b>20</b>		<b>Verwaltungsergebnis (Nr. 10 ./ Nr. 19)</b>	<b>66.089</b>	<b>68.230</b>	<b>26.033</b>
21	56, 57	Finanzerträge			
22	77	Finanzaufwendungen			
<b>23</b>		<b>Finanzergebnis (Nr. 21 bis Nr. 22)</b>			
<b>24</b>		<b>Ordentliches Ergebnis (Verwaltungsergebnis und Finanzergebnis Nr. 20 und Nr. 23)</b>	<b>66.089</b>	<b>68.230</b>	<b>26.033</b>
25	59	Außerordentliche Erträge			
26	79	Außerordentliche Aufwendungen			
<b>27</b>		<b>Außerordentliches Ergebnis (Nr. 25 ./ Nr. 26)</b>			
<b>28</b>		<b>Jahresergebnis vor internen Leistungsbeziehungen (ordentliches Ergebnis und außerordentliches Ergebnis Nr. 24 und Nr. 27)</b>	<b>66.089</b>	<b>68.230</b>	<b>26.033</b>
29		Erlöse der internen Leistungsbeziehungen			
30		Kosten der internen Leistungsbeziehungen			
<b>31</b>		<b>Ergebnis der internen Leistungsbeziehungen</b>			
<b>32</b>		<b>Jahresergebnis nach internen Leistungsbeziehungen</b>	<b>66.089</b>	<b>68.230</b>	<b>26.033</b>

## Haushaltsplan Steinbach

## Teilfinanzhaushalt Kostenstelle 790110 Wirtschaftsförderung/Stadtmarketing

Steinbach

<b>Produktbereich</b>	15	Wirtschaft und Tourismus
<b>Produktgruppe</b>	7900	Wirtschaftsförderung
<b>Teilhaushalt</b>	79120	Wirtschaftsförderung/ Stadtmarketing
<b>Kostenstelle</b>	790110	Wirtschaftsförderung/Stadtmarketing

		Haushaltsansatz			Investitions- und Investitionsförderungsmaßnahmen		
Nr.	Bezeichnung	2021	Verpflichtungs-ermächtigungen	2020	Ergebnis des Jahresabschlusses 2019	Gesamtauszahlungsbedarf	davon bisher bereitgestellt
	<b>Einzahlungen aus Investitionstätigkeit</b>						
20	+ Einz. aus Investitionszuweis. und -zuschüssen sowie aus Investitionsbeiträgen						
21	+ Einz. aus Abgängen von Vermögensgegenständen des Sachanlagevermögens und des immateriellen Anlagevermögens						
22	+ Einz. aus Abgängen von Vermögensgegenständen des Finanzanlagevermögens						
	<b>Einzahlungen aus Finanzierungstätigkeit</b>						
31	+ Einz. aus der Aufnahme v. Krediten und wirtschaftlich vergleichbaren Vorgängen für Investitionen						
	<b>Summe</b>						
	<b>Auszahlungen aus Investitionstätigkeit</b>						
24	- Ausz. für den Erwerb von Grundstücken und Gebäuden						
25	- Ausz. für Baumaßnahmen						
26	- Ausz. für Investitionen in das sonstige Sachanlagevermögen und immaterielle Anlagevermögen davon: Ausz. aus gewährten Investitionszuweisungen und -zuschüssen	-30.000				-40.000	-40.000
27	- Ausz. für Investitionen in das Finanzanlagevermögen						
	<b>Auszahlungen aus Finanzierungstätigkeit</b>						
32	- Ausz. für die Tilgung von Krediten und wirtschaftlich vergleichbaren Vorgängen für Investitionen						
	<b>Summe</b>	<b>-30.000</b>				<b>-40.000</b>	<b>-40.000</b>
	<b>Saldo (Einzahlungen ./ Auszahlungen)</b>	<b>-30.000</b>				<b>-40.000</b>	<b>-40.000</b>

## Haushaltsplan Steinbach

### Investitionen Kostenstelle 790110 Wirtschaftsförderung/Stadtmarketing

Steinbach

Nr. Bezeichnung	Jahres- ergebnis 2019	Ansatz 2020	Ansatz 2021	Verpflichtungs- Ermächtigungen	Finanzplan 2022	Finanzplan 2023 2024
790110-2 Infostelen für „Neue Stadtmitte“			-30.000			

#### Erläuterungen

##### Infostelen für „Neue Stadtmitte“

790110-2

Anschaffung einer zweiten Stele für den "Freien Platz"

## Haushaltsplan Steinbach

### Teilergebnishaushalt Kostenstelle 810000 Wirtschaftl. Unternehmen

Steinbach

<b>Produktbereich</b>	15	Wirtschaft und Tourismus
<b>Produktgruppe</b>	7900	Wirtschaftsförderung
<b>Teilhaushalt</b>	79120	Wirtschaftsförderung/ Stadtmarketing
<b>Kostenstelle</b>	810000	Wirtschaftl. Unternehmen

Nr.	Bezeichnung	Ansatz 2021	Ansatz 2020	Ergebnis 2019
5309100	Konzessionsabgaben	-260.000	-260.000	-262.772

#### Erläuterungen

##### Erläuterungen zu Sachkonto 5309100

Konzessionsabgaben Strom- und Gasversorgungsunternehmen.

## Haushaltsplan Steinbach

Teilergebnishaushalt Kostenstelle 810000 Wirtschaftl. Unternehmen					
Steinbach					
<b>Produktbereich</b>	15	Wirtschaft und Tourismus			
<b>Produktgruppe</b>	7900	Wirtschaftsförderung			
<b>Teilhaushalt</b>	79120	Wirtschaftsförderung/ Stadtmarketing			
<b>Kostenstelle</b>	810000	Wirtschaftl. Unternehmen			
		Haushaltsansatz			
Nr.	Konten	Bezeichnung	2021	2020	Ergebnis des Jahresabschlusses 2019
<b>Ordentliche Erträge</b>					
01	50	Privatrechtliche Leistungsentgelte			
02	51	Öffentlich-rechtliche Leistungsentgelte			
03	548-549	Kostensersatzleistungen und -erstattungen			
04	52	Bestandsveränderungen und aktivierte Eigenleistungen			
05	55	Steuern und steuerähnliche Erträge einschl. Erträge aus gesetzlichen Umlagen			
06	547	Erträge aus Transferleistungen			
07	540-543	Erträge aus Zuweisungen und Zuschüssen für lfd. Zwecke und allgemeine Umlagen			
08	546	Erträge aus der Auflösung von Sonderposten aus Investitionszuweisungen, -zuschüssen und Investitionsbeiträgen			
09	53	Sonstige ordentliche Erträge	-260.000	-260.000	-262.772
<b>10</b>		<b>Summe der ordentlichen Erträge (Nr. 1 bis 9)</b>	<b>-260.000</b>	<b>-260.000</b>	<b>-262.772</b>
<b>Ordentliche Aufwendungen</b>					
11	62, 63, 640-643, 647-649, 65	Personalaufwendungen			
12	644-646	Versorgungsaufwendungen			
13	60, 61, 67-69	Aufwendungen für Sach- und Dienstleistungen			
14	66	Abschreibungen			
15	71	Aufwendungen für Zuweisungen und Zuschüsse sowie besondere Finanzaufwendungen			
16	73	Steueraufwendungen einschl. Aufwendungen aus gesetzlichen Umlageverpflichtungen			
17	72	Transferaufwendungen			
18	70, 74, 76	Sonstige ordentliche Aufwendungen			
<b>19</b>		<b>Summe der ordentlichen Aufwendungen (Nr. 11 bis 18)</b>			
<b>20</b>		<b>Verwaltungsergebnis (Nr. 10 ./ Nr. 19)</b>	<b>-260.000</b>	<b>-260.000</b>	<b>-262.772</b>
21	56, 57	Finanzerträge			
22	77	Finanzaufwendungen			
<b>23</b>		<b>Finanzergebnis (Nr. 21 bis Nr. 22)</b>			
<b>24</b>		<b>Ordentliches Ergebnis (Verwaltungsergebnis und Finanzergebnis Nr. 20 und Nr. 23)</b>	<b>-260.000</b>	<b>-260.000</b>	<b>-262.772</b>
25	59	Außerordentliche Erträge			
26	79	Außerordentliche Aufwendungen			
<b>27</b>		<b>Außerordentliches Ergebnis (Nr. 25 ./ Nr. 26)</b>			
<b>28</b>		<b>Jahresergebnis vor internen Leistungsbeziehungen (ordentliches Ergebnis und außerordentliches Ergebnis Nr. 24 und Nr. 27)</b>	<b>-260.000</b>	<b>-260.000</b>	<b>-262.772</b>
29		Erlöse der internen Leistungsbeziehungen			
30		Kosten der internen Leistungsbeziehungen			
<b>31</b>		<b>Ergebnis der internen Leistungsbeziehungen</b>			
<b>32</b>		<b>Jahresergebnis nach internen Leistungsbeziehungen</b>	<b>-260.000</b>	<b>-260.000</b>	<b>-262.772</b>



## Haushaltsplan Steinbach

## Teilfinanzhaushalt Kostenstelle 810000 Wirtschaftl. Unternehmen

Steinbach

<b>Produktbereich</b>	15	Wirtschaft und Tourismus
<b>Produktgruppe</b>	7900	Wirtschaftsförderung
<b>Teilhaushalt</b>	79120	Wirtschaftsförderung/ Stadtmarketing
<b>Kostenstelle</b>	810000	Wirtschaftl. Unternehmen

		Haushaltsansatz			Investitions- und Investitionsförderungsmaßnahmen		
Nr.	Bezeichnung	2021	Verpflichtungs-ermächtigungen	2020	Ergebnis des Jahresabschlusses 2019	Gesamt-auszahlungs-bedarf	davon bisher bereitgestellt
	<b>Einzahlungen aus Investitionstätigkeit</b>						
20	+ Einz. aus Investitionszuweis. und -zuschüssen sowie aus Investitionsbeiträgen						
21	+ Einz. aus Abgängen von Vermögensgegenständen des Sachanlagevermögens und des immateriellen Anlagevermögens						
22	+ Einz. aus Abgängen von Vermögensgegenständen des Finanzanlagevermögens						
	<b>Einzahlungen aus Finanzierungstätigkeit</b>						
31	+ Einz. aus der Aufnahme v. Krediten und wirtschaftlich vergleichbaren Vorgängen für Investitionen						
	<b>Summe</b>						
	<b>Auszahlungen aus Investitionstätigkeit</b>						
24	- Ausz. für den Erwerb von Grundstücken und Gebäuden						
25	- Ausz. für Baumaßnahmen						
26	- Ausz. für Investitionen in das sonstige Sachanlagevermögen und immaterielle Anlagevermögen davon: Ausz. aus gewährten Investitionszuweisungen und -zuschüssen						
27	- Ausz. für Investitionen in das Finanzanlagevermögen						
	<b>Auszahlungen aus Finanzierungstätigkeit</b>						
32	- Ausz. für die Tilgung von Krediten und wirtschaftlich vergleichbaren Vorgängen für Investitionen						
	<b>Summe</b>						
	<b>Saldo (Einzahlungen ./ Auszahlungen)</b>						

## Haushaltsplan Steinbach

Teilergebnishaushalt Produktbereich 16 Allgemeine Finanzwirtschaft					
Steinbach					
Nr.	Konten	Bezeichnung	Haushaltsansatz		Ergebnis des Jahresabschlusses 2019
			2021	2020	
		<b>Ordentliche Erträge</b>			
01	50	Privatrechtliche Leistungsentgelte			
02	51	Öffentlich-rechtliche Leistungsentgelte			
03	548-549	Kostensatzleistungen und -erstattungen			
04	52	Bestandsveränderungen und aktivierte Eigenleistungen			
05	55	Steuern und steuerähnliche Erträge einschl. Erträge aus gesetzlichen Umlagen	-13.836.370	-13.507.965	-13.431.636
06	547	Erträge aus Transferleistungen	-510.196	-435.000	-439.159
07	540-543	Erträge aus Zuweisungen und Zuschüssen für lfd. Zwecke und allgemeine Umlagen	-3.438.973	-3.231.355	-2.806.320
08	546	Erträge aus der Auflösung von Sonderposten aus Investitionszuweisungen, -zuschüssen und Investitionsbeiträgen	-10.901	-10.901	
09	53	Sonstige ordentliche Erträge			
<b>10</b>		<b>Summe der ordentlichen Erträge (Nr. 1 bis 9)</b>	<b>-17.796.440</b>	<b>-17.185.221</b>	<b>-16.677.115</b>
		<b>Ordentliche Aufwendungen</b>			
11	62, 63, 640-643, 647-649, 65	Personalaufwendungen			
12	644-646	Versorgungsaufwendungen			
13	60, 61, 67-69	Aufwendungen für Sach- und Dienstleistungen			
14	66	Abschreibungen			-39
15	71	Aufwendungen für Zuweisungen und Zuschüsse sowie besondere Finanzaufwendungen			
16	73	Steueraufwendungen einschl. Aufwendungen aus gesetzlichen Umlageverpflichtungen	9.090.585	8.971.982	8.694.069
17	72	Transferaufwendungen			
18	70, 74, 76	Sonstige ordentliche Aufwendungen			
<b>19</b>		<b>Summe der ordentlichen Aufwendungen (Nr. 11 bis 18)</b>	<b>9.090.585</b>	<b>8.971.982</b>	<b>8.694.030</b>
<b>20</b>		<b>Verwaltungsergebnis (Nr. 10 ./ Nr. 19)</b>	<b>-8.705.855</b>	<b>-8.213.239</b>	<b>-7.983.085</b>
21	56, 57	Finanzerträge	-62.000	-62.000	-35.402
22	77	Finanzaufwendungen	270.700	305.700	294.117
<b>23</b>		<b>Finanzergebnis (Nr. 21 bis Nr. 22)</b>	<b>208.700</b>	<b>243.700</b>	<b>258.715</b>
<b>24</b>		<b>Ordentliches Ergebnis (Verwaltungsergebnis und Finanzergebnis Nr. 20 und Nr. 23)</b>	<b>-8.497.155</b>	<b>-7.969.539</b>	<b>-7.724.370</b>
25	59	Außerordentliche Erträge			
26	79	Außerordentliche Aufwendungen			6
<b>27</b>		<b>Außerordentliches Ergebnis (Nr. 25 ./ Nr. 26)</b>			<b>6</b>
<b>28</b>		<b>Jahresergebnis vor internen Leistungsbeziehungen (ordentliches Ergebnis und außerordentliches Ergebnis Nr. 24 und Nr. 27)</b>	<b>-8.497.155</b>	<b>-7.969.539</b>	<b>-7.724.364</b>
29		Erlöse der internen Leistungsbeziehungen			
30		Kosten der internen Leistungsbeziehungen			
<b>31</b>		<b>Ergebnis der internen Leistungsbeziehungen</b>			
<b>32</b>		<b>Jahresergebnis nach internen Leistungsbeziehungen</b>	<b>-8.497.155</b>	<b>-7.969.539</b>	<b>-7.724.364</b>

## Haushaltsplan Steinbach

Teilergebnishaushalt Produktgruppe 9000 Steuern, allg.Zuweisungen, allg. Umlagen					
Steinbach					
Nr.	Konten	Bezeichnung	Haushaltsansatz		Ergebnis des Jahresabschlusses 2019
			2021	2020	
		<b>Ordentliche Erträge</b>			
01	50	Privatrechtliche Leistungsentgelte			
02	51	Öffentlich-rechtliche Leistungsentgelte			
03	548-549	Kostensatzleistungen und -erstattungen			
04	52	Bestandsveränderungen und aktivierte Eigenleistungen			
05	55	Steuern und steuerähnliche Erträge einschl. Erträge aus gesetzlichen Umlagen	-13.836.370	-13.507.965	-13.431.636
06	547	Erträge aus Transferleistungen	-510.196	-435.000	-439.159
07	540-543	Erträge aus Zuweisungen und Zuschüssen für lfd. Zwecke und allgemeine Umlagen	-3.438.973	-3.231.355	-2.806.320
08	546	Erträge aus der Auflösung von Sonderposten aus Investitionszuweisungen, -zuschüssen und Investitionsbeiträgen			
09	53	Sonstige ordentliche Erträge			
<b>10</b>		<b>Summe der ordentlichen Erträge (Nr. 1 bis 9)</b>	<b>-17.785.539</b>	<b>-17.174.320</b>	<b>-16.677.115</b>
		<b>Ordentliche Aufwendungen</b>			
11	62, 63, 640-643, 647-649, 65	Personalaufwendungen			
12	644-646	Versorgungsaufwendungen			
13	60, 61, 67-69	Aufwendungen für Sach- und Dienstleistungen			
14	66	Abschreibungen			
15	71	Aufwendungen für Zuweisungen und Zuschüsse sowie besondere Finanzaufwendungen			
16	73	Steueraufwendungen einschl. Aufwendungen aus gesetzlichen Umlageverpflichtungen	9.090.585	8.971.982	8.694.069
17	72	Transferaufwendungen			
18	70, 74, 76	Sonstige ordentliche Aufwendungen			
<b>19</b>		<b>Summe der ordentlichen Aufwendungen (Nr. 11 bis 18)</b>	<b>9.090.585</b>	<b>8.971.982</b>	<b>8.694.069</b>
<b>20</b>		<b>Verwaltungsergebnis (Nr. 10 ./ Nr. 19)</b>	<b>-8.694.954</b>	<b>-8.202.338</b>	<b>-7.983.046</b>
21	56, 57	Finanzerträge	-30.500	-30.500	-15.016
22	77	Finanzaufwendungen			3.755
<b>23</b>		<b>Finanzergebnis (Nr. 21 bis Nr. 22)</b>	<b>-30.500</b>	<b>-30.500</b>	<b>-11.261</b>
<b>24</b>		<b>Ordentliches Ergebnis (Verwaltungsergebnis und Finanzergebnis Nr. 20 und Nr. 23)</b>	<b>-8.725.454</b>	<b>-8.232.838</b>	<b>-7.994.307</b>
25	59	Außerordentliche Erträge			
26	79	Außerordentliche Aufwendungen			6
<b>27</b>		<b>Außerordentliches Ergebnis (Nr. 25 ./ Nr. 26)</b>			<b>6</b>
<b>28</b>		<b>Jahresergebnis vor internen Leistungsbeziehungen (ordentliches Ergebnis und außerordentliches Ergebnis Nr. 24 und Nr. 27)</b>	<b>-8.725.454</b>	<b>-8.232.838</b>	<b>-7.994.301</b>
29		Erlöse der internen Leistungsbeziehungen			
30		Kosten der internen Leistungsbeziehungen			
<b>31</b>		<b>Ergebnis der internen Leistungsbeziehungen</b>			
<b>32</b>		<b>Jahresergebnis nach internen Leistungsbeziehungen</b>	<b>-8.725.454</b>	<b>-8.232.838</b>	<b>-7.994.301</b>

## Haushaltsplan Steinbach

<b>Produktbeschreibung Teilhaushalt 90000 Steuern, allg.Zuweisungen, allg. Umlagen</b>		
Steinbach		
<b>Verantwortliche Organisationseinheit</b>		<b>Verantwortliche Person(en)</b>
Finanzwesen		Marcus Gipp Anette Schreiber (Vertretung)
<b>Zugeordnete Kostenstellen</b>		
900000		Steuern, allg.Zuweisungen, allg. Umlagen

## Haushaltsplan Steinbach

Teilergebnishaushalt Teilhaushalt 90000 Steuern, allg.Zuweisungen, allg. Umlagen					
Steinbach					
Nr.	Konten	Bezeichnung	Haushaltsansatz		Ergebnis des Jahresabschlusses 2019
			2021	2020	
		<b>Ordentliche Erträge</b>			
01	50	Privatrechtliche Leistungsentgelte			
02	51	Öffentlich-rechtliche Leistungsentgelte			
03	548-549	Kostensatzleistungen und -erstattungen			
04	52	Bestandsveränderungen und aktivierte Eigenleistungen			
05	55	Steuern und steuerähnliche Erträge einschl. Erträge aus gesetzlichen Umlagen	-13.836.370	-13.507.965	-13.431.636
06	547	Erträge aus Transferleistungen	-510.196	-435.000	-439.159
07	540-543	Erträge aus Zuweisungen und Zuschüssen für lfd. Zwecke und allgemeine Umlagen	-3.438.973	-3.231.355	-2.806.320
08	546	Erträge aus der Auflösung von Sonderposten aus Investitionszuweisungen, -zuschüssen und Investitionsbeiträgen			
09	53	Sonstige ordentliche Erträge			
<b>10</b>		<b>Summe der ordentlichen Erträge (Nr. 1 bis 9)</b>	<b>-17.785.539</b>	<b>-17.174.320</b>	<b>-16.677.115</b>
		<b>Ordentliche Aufwendungen</b>			
11	62, 63, 640-643, 647-649, 65	Personalaufwendungen			
12	644-646	Versorgungsaufwendungen			
13	60, 61, 67-69	Aufwendungen für Sach- und Dienstleistungen			
14	66	Abschreibungen			
15	71	Aufwendungen für Zuweisungen und Zuschüsse sowie besondere Finanzaufwendungen			
16	73	Steueraufwendungen einschl. Aufwendungen aus gesetzlichen Umlageverpflichtungen	9.090.585	8.971.982	8.694.069
17	72	Transferaufwendungen			
18	70, 74, 76	Sonstige ordentliche Aufwendungen			
<b>19</b>		<b>Summe der ordentlichen Aufwendungen (Nr. 11 bis 18)</b>	<b>9.090.585</b>	<b>8.971.982</b>	<b>8.694.069</b>
<b>20</b>		<b>Verwaltungsergebnis (Nr. 10 ./ Nr. 19)</b>	<b>-8.694.954</b>	<b>-8.202.338</b>	<b>-7.983.046</b>
21	56, 57	Finanzerträge	-30.500	-30.500	-15.016
22	77	Finanzaufwendungen			3.755
<b>23</b>		<b>Finanzergebnis (Nr. 21 bis Nr. 22)</b>	<b>-30.500</b>	<b>-30.500</b>	<b>-11.261</b>
<b>24</b>		<b>Ordentliches Ergebnis (Verwaltungsergebnis und Finanzergebnis Nr. 20 und Nr. 23)</b>	<b>-8.725.454</b>	<b>-8.232.838</b>	<b>-7.994.307</b>
25	59	Außerordentliche Erträge			
26	79	Außerordentliche Aufwendungen			6
<b>27</b>		<b>Außerordentliches Ergebnis (Nr. 25 ./ Nr. 26)</b>			<b>6</b>
<b>28</b>		<b>Jahresergebnis vor internen Leistungsbeziehungen (ordentliches Ergebnis und außerordentliches Ergebnis Nr. 24 und Nr. 27)</b>	<b>-8.725.454</b>	<b>-8.232.838</b>	<b>-7.994.301</b>
29		Erlöse der internen Leistungsbeziehungen			
30		Kosten der internen Leistungsbeziehungen			
<b>31</b>		<b>Ergebnis der internen Leistungsbeziehungen</b>			
<b>32</b>		<b>Jahresergebnis nach internen Leistungsbeziehungen</b>	<b>-8.725.454</b>	<b>-8.232.838</b>	<b>-7.994.301</b>

## Haushaltsplan Steinbach

## Teilergebnishaushalt Kostenstelle 900000 Steuern, allg.Zuweisungen, allg. Umlagen

Steinbach

<b>Produktbereich</b>	16	Allgemeine Finanzwirtschaft
<b>Produktgruppe</b>	9000	Steuern, allg.Zuweisungen, allg. Umlagen
<b>Teilhaushalt</b>	90000	Steuern, allg.Zuweisungen, allg. Umlagen
<b>Kostenstelle</b>	900000	Steuern, allg.Zuweisungen, allg. Umlagen

Nr.	Bezeichnung	Ansatz 2021	Ansatz 2020	Ergebnis 2019
5401010	Schlüsselzuweisungen	-3.438.973	-3.231.355	-2.806.320
5477000	Ausgleichsleistungen Familienleistungsgesetz	-510.196	-435.000	-439.159
5500100	Gemeindeanteil an der Einkommensteuer	-6.643.767	-7.059.620	-6.715.953
5504000	Gemeindeanteil an der Umsatzsteuer	-397.623	-279.645	-339.411
5551000	Grundsteuer A	-12.300	-12.300	-11.287
5552000	Grundsteuer B	-2.240.180	-2.218.000	-2.220.155
5553000	Gewerbsteuer	-4.500.000	-3.900.000	-4.107.234
5559120	Sonst Vergnügungsst, einschl Spielapparatesteuer	-8.400	-8.400	-5.200
5559200	Hundsteuer	-34.100	-30.000	-32.396
5761000	Säumniszuschläge	-500	-500	-450
5763000	Verzinsung von Steuernachforderungen u. -erstatt.	-30.000	-30.000	-14.566
7354100	Kreisumlage	5.446.592	5.474.944	5.279.249
7354200	Schulumlage	2.906.073	2.850.778	2.586.104
7359000	sonst. Aufwendungen aus steuerähnl. Umlagen	47.717	48.000	48.010
7380100	Gewerbsteuerumlage	425.676	368.940	780.706
7380101	Heimatumlage	264.527	229.320	

## Erläuterungen

**Erläuterungen zu Sachkonto 5401010**

Erhöhung gemäß der Prognose des HSGB

**Erläuterungen zu Sachkonto 5477000**

Festbetrag für Hessen gemäß Finanzplanungserlass, Reduzierung der Schlüsselzahl von 0,0017852 auf 0,0017576

**Erläuterungen zu Sachkonto 5500100**

Schätzwert 2020 für Hessen gemäß Finanzplanungserlass, Reduzierung der Schlüsselzahl von 0,0017852 auf 0,0017576

**Erläuterungen zu Sachkonto 5504000**

Schätzwert 2020 für Hessen gemäß Finanzplanungserlass, Erhöhung der Schlüsselzahl von 0,000489634 auf 0,000531891

**Erläuterungen zu Sachkonto 5552000**

Erhöhung um 1% gemäß Finanzplanungserlass

**Erläuterungen zu Sachkonto 5553000**

Erhöhung der Gewerbsteuer durch Anpassung an das zu erwartende Ergebnis aus 2020 zuzüglich zu erwartender Mehreinnahmen aus den Vorauszahlungsbescheiden für 2021, sowie erwarteter Gewinne verschiedener Gewerbetreibender, zzgl. erstmalige Einnahmen aus dem neuen Gewerbegebiet

**Erläuterungen zu Sachkonto 7354100**

Reduzierung des Kreisumlagehebesatzes von 36,79 auf 35,61 Punkte

**Erläuterungen zu Sachkonto 7354200**

Der Hebesatz beträgt ab diesem Jahr 19% Punkte

**Haushaltsplan Steinbach****Teilergebnishaushalt Kostenstelle 900000 Steuern, allg.Zuweisungen, allg. Umlagen**

Steinbach

**Erläuterungen zu Sachkonto 7359000**

Verbandsumlage Regionalverband.

**Erläuterungen zu Sachkonto 7380100**

Gemäß Finanzplanungserlass, Gesamtvervielfältiger 35%

**Erläuterungen zu Sachkonto 7380101**

Gemäß Finanzplanungserlass, Gesamtvervielfältiger 21,75%

## Haushaltsplan Steinbach

Teilergebnishaushalt Kostenstelle 900000 Steuern, allg.Zuweisungen, allg. Umlagen					
Steinbach					
<b>Produktbereich</b>	16	Allgemeine Finanzwirtschaft			
<b>Produktgruppe</b>	9000	Steuern, allg.Zuweisungen, allg. Umlagen			
<b>Teilhaushalt</b>	90000	Steuern, allg.Zuweisungen, allg. Umlagen			
<b>Kostenstelle</b>	900000	Steuern, allg.Zuweisungen, allg. Umlagen			
		Haushaltsansatz			
Nr.	Konten	Bezeichnung	2021	2020	Ergebnis des Jahresabschlusses 2019
<b>Ordentliche Erträge</b>					
01	50	Privatrechtliche Leistungsentgelte			
02	51	Öffentlich-rechtliche Leistungsentgelte			
03	548-549	Kostensersatzleistungen und -erstattungen			
04	52	Bestandsveränderungen und aktivierte Eigenleistungen			
05	55	Steuern und steuerähnliche Erträge einschl. Erträge aus gesetzlichen Umlagen	-13.836.370	-13.507.965	-13.431.636
06	547	Erträge aus Transferleistungen	-510.196	-435.000	-439.159
07	540-543	Erträge aus Zuweisungen und Zuschüssen für lfd. Zwecke und allgemeine Umlagen	-3.438.973	-3.231.355	-2.806.320
08	546	Erträge aus der Auflösung von Sonderposten aus Investitionszuweisungen, -zuschüssen und Investitionsbeiträgen			
09	53	Sonstige ordentliche Erträge			
<b>10</b>		<b>Summe der ordentlichen Erträge (Nr. 1 bis 9)</b>	<b>-17.785.539</b>	<b>-17.174.320</b>	<b>-16.677.115</b>
<b>Ordentliche Aufwendungen</b>					
11	62, 63, 640-643, 647-649, 65	Personalaufwendungen			
12	644-646	Versorgungsaufwendungen			
13	60, 61, 67-69	Aufwendungen für Sach- und Dienstleistungen			
14	66	Abschreibungen			
15	71	Aufwendungen für Zuweisungen und Zuschüsse sowie besondere Finanzaufwendungen			
16	73	Steueraufwendungen einschl. Aufwendungen aus gesetzlichen Umlageverpflichtungen	9.090.585	8.971.982	8.694.069
17	72	Transferaufwendungen			
18	70, 74, 76	Sonstige ordentliche Aufwendungen			
<b>19</b>		<b>Summe der ordentlichen Aufwendungen (Nr. 11 bis 18)</b>	<b>9.090.585</b>	<b>8.971.982</b>	<b>8.694.069</b>
<b>20</b>		<b>Verwaltungsergebnis (Nr. 10 ./ Nr. 19)</b>	<b>-8.694.954</b>	<b>-8.202.338</b>	<b>-7.983.046</b>
21	56, 57	Finanzerträge	-30.500	-30.500	-15.016
22	77	Finanzaufwendungen			3.755
<b>23</b>		<b>Finanzergebnis (Nr. 21 bis Nr. 22)</b>	<b>-30.500</b>	<b>-30.500</b>	<b>-11.261</b>
<b>24</b>		<b>Ordentliches Ergebnis (Verwaltungsergebnis und Finanzergebnis Nr. 20 und Nr. 23)</b>	<b>-8.725.454</b>	<b>-8.232.838</b>	<b>-7.994.307</b>
25	59	Außerordentliche Erträge			
26	79	Außerordentliche Aufwendungen			6
<b>27</b>		<b>Außerordentliches Ergebnis (Nr. 25 ./ Nr. 26)</b>			<b>6</b>
<b>28</b>		<b>Jahresergebnis vor internen Leistungsbeziehungen (ordentliches Ergebnis und außerordentliches Ergebnis Nr. 24 und Nr. 27)</b>	<b>-8.725.454</b>	<b>-8.232.838</b>	<b>-7.994.301</b>
29		Erlöse der internen Leistungsbeziehungen			
30		Kosten der internen Leistungsbeziehungen			
<b>31</b>		<b>Ergebnis der internen Leistungsbeziehungen</b>			
<b>32</b>		<b>Jahresergebnis nach internen Leistungsbeziehungen</b>	<b>-8.725.454</b>	<b>-8.232.838</b>	<b>-7.994.301</b>



## Haushaltsplan Steinbach

## Teilfinanzhaushalt Kostenstelle 900000 Steuern, allg.Zuweisungen, allg. Umlagen

Steinbach

<b>Produktbereich</b>	16	Allgemeine Finanzwirtschaft
<b>Produktgruppe</b>	9000	Steuern, allg.Zuweisungen, allg. Umlagen
<b>Teilhaushalt</b>	90000	Steuern, allg.Zuweisungen, allg. Umlagen
<b>Kostenstelle</b>	900000	Steuern, allg.Zuweisungen, allg. Umlagen

		Haushaltsansatz			Investitions- und Investitionsförderungsmaßnahmen		
Nr.	Bezeichnung	2021	Verpflichtungs-ermächtigungen	2020	Ergebnis des Jahresabschlusses 2019	Gesamt-auszahlungs-bedarf	davon bisher bereitgestellt
	<b>Einzahlungen aus Investitionstätigkeit</b>						
20	+ Einz. aus Investitionszuweis. und -zuschüssen sowie aus Investitionsbeiträgen						
21	+ Einz. aus Abgängen von Vermögensgegenständen des Sachanlagevermögens und des immateriellen Anlagevermögens						
22	+ Einz. aus Abgängen von Vermögensgegenständen des Finanzanlagevermögens						
	<b>Einzahlungen aus Finanzierungstätigkeit</b>						
31	+ Einz. aus der Aufnahme v. Krediten und wirtschaftlich vergleichbaren Vorgängen für Investitionen						
	<b>Summe</b>						
	<b>Auszahlungen aus Investitionstätigkeit</b>						
24	- Ausz. für den Erwerb von Grundstücken und Gebäuden						
25	- Ausz. für Baumaßnahmen						
26	- Ausz. für Investitionen in das sonstige Sachanlagevermögen und immaterielle Anlagevermögen davon: Ausz. aus gewährten Investitionszuweisungen und -zuschüssen						
27	- Ausz. für Investitionen in das Finanzanlagevermögen						
	<b>Auszahlungen aus Finanzierungstätigkeit</b>						
32	- Ausz. für die Tilgung von Krediten und wirtschaftlich vergleichbaren Vorgängen für Investitionen				-261.325		
	<b>Summe</b>				<b>-261.325</b>		
	<b>Saldo (Einzahlungen ./ Auszahlungen)</b>				<b>-261.325</b>		

## Haushaltsplan Steinbach

Teilergebnishaushalt Produktgruppe 9100 sonst.allg. Finanzwirtschaft					
Steinbach					
Nr.	Konten	Bezeichnung	Haushaltsansatz		Ergebnis des Jahresabschlusses 2019
			2021	2020	
		<b>Ordentliche Erträge</b>			
01	50	Privatrechtliche Leistungsentgelte			
02	51	Öffentlich-rechtliche Leistungsentgelte			
03	548-549	Kostensatzleistungen und -erstattungen			
04	52	Bestandsveränderungen und aktivierte Eigenleistungen			
05	55	Steuern und steuerähnliche Erträge einschl. Erträge aus gesetzlichen Umlagen			
06	547	Erträge aus Transferleistungen			
07	540-543	Erträge aus Zuweisungen und Zuschüssen für lfd. Zwecke und allgemeine Umlagen			
08	546	Erträge aus der Auflösung von Sonderposten aus Investitionszuweisungen, -zuschüssen und Investitionsbeiträgen	-10.901	-10.901	
09	53	Sonstige ordentliche Erträge			
<b>10</b>		<b>Summe der ordentlichen Erträge (Nr. 1 bis 9)</b>	<b>-10.901</b>	<b>-10.901</b>	
		<b>Ordentliche Aufwendungen</b>			
11	62, 63, 640-643, 647-649, 65	Personalaufwendungen			
12	644-646	Versorgungsaufwendungen			
13	60, 61, 67-69	Aufwendungen für Sach- und Dienstleistungen			
14	66	Abschreibungen			-39
15	71	Aufwendungen für Zuweisungen und Zuschüsse sowie besondere Finanzaufwendungen			
16	73	Steueraufwendungen einschl. Aufwendungen aus gesetzlichen Umlageverpflichtungen			
17	72	Transferaufwendungen			
18	70, 74, 76	Sonstige ordentliche Aufwendungen			
<b>19</b>		<b>Summe der ordentlichen Aufwendungen (Nr. 11 bis 18)</b>			<b>-39</b>
<b>20</b>		<b>Verwaltungsergebnis (Nr. 10 ./ Nr. 19)</b>	<b>-10.901</b>	<b>-10.901</b>	<b>-39</b>
21	56, 57	Finanzerträge	-31.500	-31.500	-20.386
22	77	Finanzaufwendungen	270.700	305.700	290.362
<b>23</b>		<b>Finanzergebnis (Nr. 21 bis Nr. 22)</b>	<b>239.200</b>	<b>274.200</b>	<b>269.976</b>
<b>24</b>		<b>Ordentliches Ergebnis (Verwaltungsergebnis und Finanzergebnis Nr. 20 und Nr. 23)</b>	<b>228.299</b>	<b>263.299</b>	<b>269.937</b>
25	59	Außerordentliche Erträge			
26	79	Außerordentliche Aufwendungen			
<b>27</b>		<b>Außerordentliches Ergebnis (Nr. 25 ./ Nr. 26)</b>			
<b>28</b>		<b>Jahresergebnis vor internen Leistungsbeziehungen (ordentliches Ergebnis und außerordentliches Ergebnis Nr. 24 und Nr. 27)</b>	<b>228.299</b>	<b>263.299</b>	<b>269.937</b>
29		Erlöse der internen Leistungsbeziehungen			
30		Kosten der internen Leistungsbeziehungen			
<b>31</b>		<b>Ergebnis der internen Leistungsbeziehungen</b>			
<b>32</b>		<b>Jahresergebnis nach internen Leistungsbeziehungen</b>	<b>228.299</b>	<b>263.299</b>	<b>269.937</b>

## Haushaltsplan Steinbach

<b>Produktbeschreibung Teilhaushalt 91000 sonst.allg. Finanzwirtschaft</b>		
Steinbach		
<b>Verantwortliche Organisationseinheit</b>	<b>Verantwortliche Person(en)</b>	
Finanzwesen	Marcus Gipp Robert Eckhardt (Vertretung)	
<b>Zugeordnete Kostenstellen</b>	910000	sonst.allg. Finanzwirtschaft

## Haushaltsplan Steinbach

Teilergebnishaushalt Teilhaushalt 91000 sonst.allg. Finanzwirtschaft					
Steinbach					
Nr.	Konten	Bezeichnung	Haushaltsansatz		Ergebnis des Jahresabschlusses 2019
			2021	2020	
		<b>Ordentliche Erträge</b>			
01	50	Privatrechtliche Leistungsentgelte			
02	51	Öffentlich-rechtliche Leistungsentgelte			
03	548-549	Kostensatzleistungen und -erstattungen			
04	52	Bestandsveränderungen und aktivierte Eigenleistungen			
05	55	Steuern und steuerähnliche Erträge einschl. Erträge aus gesetzlichen Umlagen			
06	547	Erträge aus Transferleistungen			
07	540-543	Erträge aus Zuweisungen und Zuschüssen für lfd. Zwecke und allgemeine Umlagen			
08	546	Erträge aus der Auflösung von Sonderposten aus Investitionszuweisungen, -zuschüssen und Investitionsbeiträgen	-10.901	-10.901	
09	53	Sonstige ordentliche Erträge			
<b>10</b>		<b>Summe der ordentlichen Erträge (Nr. 1 bis 9)</b>	<b>-10.901</b>	<b>-10.901</b>	
		<b>Ordentliche Aufwendungen</b>			
11	62, 63, 640-643, 647-649, 65	Personalaufwendungen			
12	644-646	Versorgungsaufwendungen			
13	60, 61, 67-69	Aufwendungen für Sach- und Dienstleistungen			
14	66	Abschreibungen			-39
15	71	Aufwendungen für Zuweisungen und Zuschüsse sowie besondere Finanzaufwendungen			
16	73	Steueraufwendungen einschl. Aufwendungen aus gesetzlichen Umlageverpflichtungen			
17	72	Transferaufwendungen			
18	70, 74, 76	Sonstige ordentliche Aufwendungen			
<b>19</b>		<b>Summe der ordentlichen Aufwendungen (Nr. 11 bis 18)</b>			<b>-39</b>
<b>20</b>		<b>Verwaltungsergebnis (Nr. 10 ./ Nr. 19)</b>	<b>-10.901</b>	<b>-10.901</b>	<b>-39</b>
21	56, 57	Finanzerträge	-31.500	-31.500	-20.386
22	77	Finanzaufwendungen	270.700	305.700	290.362
<b>23</b>		<b>Finanzergebnis (Nr. 21 bis Nr. 22)</b>	<b>239.200</b>	<b>274.200</b>	<b>269.976</b>
<b>24</b>		<b>Ordentliches Ergebnis (Verwaltungsergebnis und Finanzergebnis Nr. 20 und Nr. 23)</b>	<b>228.299</b>	<b>263.299</b>	<b>269.937</b>
25	59	Außerordentliche Erträge			
26	79	Außerordentliche Aufwendungen			
<b>27</b>		<b>Außerordentliches Ergebnis (Nr. 25 ./ Nr. 26)</b>			
<b>28</b>		<b>Jahresergebnis vor internen Leistungsbeziehungen (ordentliches Ergebnis und außerordentliches Ergebnis Nr. 24 und Nr. 27)</b>	<b>228.299</b>	<b>263.299</b>	<b>269.937</b>
29		Erlöse der internen Leistungsbeziehungen			
30		Kosten der internen Leistungsbeziehungen			
<b>31</b>		<b>Ergebnis der internen Leistungsbeziehungen</b>			
<b>32</b>		<b>Jahresergebnis nach internen Leistungsbeziehungen</b>	<b>228.299</b>	<b>263.299</b>	<b>269.937</b>

## Haushaltsplan Steinbach

## Teilergebnishaushalt Kostenstelle 910000 sonst.allg. Finanzwirtschaft

Steinbach

<b>Produktbereich</b>	16	Allgemeine Finanzwirtschaft
<b>Produktgruppe</b>	9100	sonst.allg. Finanzwirtschaft
<b>Teilhaushalt</b>	91000	sonst.allg. Finanzwirtschaft
<b>Kostenstelle</b>	910000	sonst.allg. Finanzwirtschaft

Nr.	Bezeichnung	Ansatz 2021	Ansatz 2020	Ergebnis 2019
5460100	Erträge Auflös SOPO Invest vom öffentl Bereich	-10.901	-10.901	
5710100	Bankzinsen	-500	-500	
5761000	Säumniszuschläge	-20.000	-20.000	-12.211
5762000	Mahngebühren	-10.000	-10.000	-8.175
5790900	Übrige sonstige Zinsen und ähnl. Erträge	-1.000	-1.000	
6672000	Einzelwertberichtigung			-71
6674000	Einzelwertberichtigung befristete NS 11.2			32
7701000	Zinsen & ähnl. Aufw. an verbundene Unternehmen	1.700	1.700	1.664
7710000	Bankzinsen	5.000	5.000	239
7710099	Kreditzinsen "Zinsdienstumlage"	24.000	24.000	19.227
7768000	Zinsen & ähnl. Aufw. an sonst. inländ. Bereich	240.000	275.000	269.232

## Haushaltsplan Steinbach

Teilergebnishaushalt Kostenstelle 910000 sonst.allg. Finanzwirtschaft					
Steinbach					
<b>Produktbereich</b>	16	Allgemeine Finanzwirtschaft			
<b>Produktgruppe</b>	9100	sonst.allg. Finanzwirtschaft			
<b>Teilhaushalt</b>	91000	sonst.allg. Finanzwirtschaft			
<b>Kostenstelle</b>	910000	sonst.allg. Finanzwirtschaft			
		Haushaltsansatz			
Nr.	Konten	Bezeichnung	2021	2020	Ergebnis des Jahresabschlusses 2019
<b>Ordentliche Erträge</b>					
01	50	Privatrechtliche Leistungsentgelte			
02	51	Öffentlich-rechtliche Leistungsentgelte			
03	548-549	Kostensersatzleistungen und -erstattungen			
04	52	Bestandsveränderungen und aktivierte Eigenleistungen			
05	55	Steuern und steuerähnliche Erträge einschl. Erträge aus gesetzlichen Umlagen			
06	547	Erträge aus Transferleistungen			
07	540-543	Erträge aus Zuweisungen und Zuschüssen für lfd. Zwecke und allgemeine Umlagen			
08	546	Erträge aus der Auflösung von Sonderposten aus Investitionszuweisungen, -zuschüssen und Investitionsbeiträgen	-10.901	-10.901	
09	53	Sonstige ordentliche Erträge			
<b>10</b>		<b>Summe der ordentlichen Erträge (Nr. 1 bis 9)</b>	<b>-10.901</b>	<b>-10.901</b>	
<b>Ordentliche Aufwendungen</b>					
11	62, 63, 640-643, 647-649, 65	Personalaufwendungen			
12	644-646	Versorgungsaufwendungen			
13	60, 61, 67-69	Aufwendungen für Sach- und Dienstleistungen			
14	66	Abschreibungen			-39
15	71	Aufwendungen für Zuweisungen und Zuschüsse sowie besondere Finanzaufwendungen			
16	73	Steueraufwendungen einschl. Aufwendungen aus gesetzlichen Umlageverpflichtungen			
17	72	Transferaufwendungen			
18	70, 74, 76	Sonstige ordentliche Aufwendungen			
<b>19</b>		<b>Summe der ordentlichen Aufwendungen (Nr. 11 bis 18)</b>			<b>-39</b>
<b>20</b>		<b>Verwaltungsergebnis (Nr. 10 ./ Nr. 19)</b>	<b>-10.901</b>	<b>-10.901</b>	<b>-39</b>
21	56, 57	Finanzerträge	-31.500	-31.500	-20.386
22	77	Finanzaufwendungen	270.700	305.700	290.362
<b>23</b>		<b>Finanzergebnis (Nr. 21 bis Nr. 22)</b>	<b>239.200</b>	<b>274.200</b>	<b>269.976</b>
<b>24</b>		<b>Ordentliches Ergebnis (Verwaltungsergebnis und Finanzergebnis Nr. 20 und Nr. 23)</b>	<b>228.299</b>	<b>263.299</b>	<b>269.937</b>
25	59	Außerordentliche Erträge			
26	79	Außerordentliche Aufwendungen			
<b>27</b>		<b>Außerordentliches Ergebnis (Nr. 25 ./ Nr. 26)</b>			
<b>28</b>		<b>Jahresergebnis vor internen Leistungsbeziehungen (ordentliches Ergebnis und außerordentliches Ergebnis Nr. 24 und Nr. 27)</b>	<b>228.299</b>	<b>263.299</b>	<b>269.937</b>
29		Erlöse der internen Leistungsbeziehungen			
30		Kosten der internen Leistungsbeziehungen			
<b>31</b>		<b>Ergebnis der internen Leistungsbeziehungen</b>			
<b>32</b>		<b>Jahresergebnis nach internen Leistungsbeziehungen</b>	<b>228.299</b>	<b>263.299</b>	<b>269.937</b>

## Haushaltsplan Steinbach

Teilfinanzhaushalt Kostenstelle 910000 sonst.allg. Finanzwirtschaft							
Steinbach							
<b>Produktbereich</b>	16	Allgemeine Finanzwirtschaft					
<b>Produktgruppe</b>	9100	sonst.allg. Finanzwirtschaft					
<b>Teilhaushalt</b>	91000	sonst.allg. Finanzwirtschaft					
<b>Kostenstelle</b>	910000	sonst.allg. Finanzwirtschaft					
		Haushaltsansatz			Investitions- und Investitionsförderungsmaßnahmen		
Nr.	Bezeichnung	2021	Verpflichtungs-ermächtigungen	2020	Ergebnis des Jahresabschlusses 2019	Gesamt-auszahlungs-bedarf	davon bisher bereitgestellt
	<b>Einzahlungen aus Investitionstätigkeit</b>						
20	+ Einz. aus Investitionszuweis. und -zuschüssen sowie aus Investitionsbeiträgen						
21	+ Einz. aus Abgängen von Vermögensgegenständen des Sachanlagevermögens und des immateriellen Anlagevermögens						
22	+ Einz. aus Abgängen von Vermögensgegenständen des Finanzanlagevermögens						
	<b>Einzahlungen aus Finanzierungstätigkeit</b>						
31	+ Einz. aus der Aufnahme v. Krediten und wirtschaftlich vergleichbaren Vorgängen für Investitionen	569.000		482.000	1.227.130		
	<b>Summe</b>	<b>569.000</b>		<b>482.000</b>	<b>1.227.130</b>		
	<b>Auszahlungen aus Investitionstätigkeit</b>						
24	- Ausz. für den Erwerb von Grundstücken und Gebäuden						
25	- Ausz. für Baumaßnahmen						
26	- Ausz. für Investitionen in das sonstige Sachanlagevermögen und immaterielle Anlagevermögen davon: Ausz. aus gewährten Investitionszuweisungen und -zuschüssen						
27	- Ausz. für Investitionen in das Finanzanlagevermögen						
	<b>Auszahlungen aus Finanzierungstätigkeit</b>						
32	- Ausz. für die Tilgung von Krediten und wirtschaftlich vergleichbaren Vorgängen für Investitionen	-830.325		-746.250	-521.482	-17.124.895	-14.730.920
	<b>Summe</b>	<b>-830.325</b>		<b>-746.250</b>	<b>-521.482</b>	<b>-17.124.895</b>	<b>-14.730.920</b>
	<b>Saldo (Einzahlungen ./ Auszahlungen)</b>	<b>-261.325</b>		<b>-264.250</b>	<b>705.648</b>	<b>-17.124.895</b>	<b>-14.730.920</b>

## Haushaltsplan Steinbach

## Mittelfristige Ergebnisplanung -Beträge in 1.000 Euro-

Steinbach

KVKR	Arten der Erträge und Aufwendungen	Ansatz 2020	Ansatz 2021	Ansatz 2022	Ansatz 2023	Ansatz 2024
	<b>Erträge</b>					
50	Privatrechtliche Leistungsentgelte	-95,8	-95,9	-95,9	-95,9	-95,9
51	Öffentlich-rechtliche Leistungsentgelte	-2.705,2	-2.705,2	-2.705,2	-2.705,2	-2.705,2
548-549	Kostenersatzleistungen und -erstattungen	-319,7	-373,4	-375,4	-375,4	-375,4
52	Bestandsveränderungen & aktivierte Eigenleistungen					
5500	Gemeindeanteil an der Einkommenssteuer	-7.059,6	-6.643,8	-6.770,0	-6.900,0	-7.100,0
5504	Gemeindeanteil an der Umsatzsteuer	-279,6	-397,6	-357,0	-364,0	-370,0
5551	Grundsteuer A	-12,3	-12,3	-12,3	-12,3	-12,3
5552	Grundsteuer B	-2.218,0	-2.240,2	-2.265,0	-2.280,0	-2.300,0
5553	Gewerbesteuer	-3.900,0	-4.500,0	-4.700,0	-4.800,0	-4.900,0
5554	Grunderwerbsteuer					
5559	Andere Steuern	-38,4	-42,5	-42,5	-42,5	-42,5
558	Erträge aus Umlagen					
55..	Sonst. Erträge aus Steuern, sonst. steuerähnl. Erträge, sonst. Umlagen					
547	Erträge aus Transferleistungen	-435,0	-510,2	-520,0	-530,0	-540,0
540-543	Erträge aus Zuweisungen & Zuschüsse für lauf. Zwecke & allg. Umlagen	-4.311,0	-4.523,3	-4.685,0	-4.885,0	-5.035,0
546	Erträge aus der Auflösung von Sonderposten	-197,8	-207,5	-207,5	-207,5	-207,5
53	Sonstige Ordentliche Erträge	-1.983,9	-1.020,3	-993,1	-993,1	-993,1
<b>10</b>	<b>Summe der ordentlichen Erträge</b>	<b>-23.556,4</b>	<b>-23.272,3</b>	<b>-23.729,0</b>	<b>-24.191,0</b>	<b>-24.677,0</b>
	<b>Aufwendungen</b>					
62,63,..	Personalaufwendungen (62,63,640-643,647-649,65)	5.279,2	5.602,3	5.658,3	5.714,8	5.771,9
644-646	Versorgungsaufwendungen	451,2	462,7	467,3	472,0	476,7
60,61,..	Aufwendungen für Sach- und Dienstleistungen (60,61,67-69)	5.231,6	4.313,2	4.356,3	4.399,7	4.443,5
66	Abschreibungen	500,3	585,7	591,5	597,4	603,3
71	Aufw. für Zuw. & Zuschüsse sowie bes. Finanzaufwendungen	2.683,1	3.043,7	3.074,1	3.104,9	3.135,9
73	Steuerauf. einschl. Aufw. aus gesetzl. Umlageverpflichtungen	9.158,2	9.277,8	9.373,5	9.475,2	9.577,8
72	Transferaufwendungen	1,2	1,2	1,2	1,2	1,2
70,74,76	Sonstige ordentliche Aufwendungen	8,0	14,9	15,0	15,2	15,3
<b>19</b>	<b>Summe der ordentlichen Aufwendungen</b>	<b>23.312,8</b>	<b>23.301,5</b>	<b>23.537,3</b>	<b>23.780,4</b>	<b>24.025,7</b>
<b>20</b>	<b>Verwaltungsergebnis</b>	<b>-243,6</b>	<b>29,2</b>	<b>-191,7</b>	<b>-410,6</b>	<b>-651,3</b>
56,57	Finanzerträge	-62,9	-62,9	-62,9	-62,9	-62,9
77	Zinsen und ähnl. Aufwendungen	305,7	270,7	250,8	230,8	220,9
<b>23</b>	<b>Finanzergebnis</b>	<b>242,8</b>	<b>207,8</b>	<b>187,9</b>	<b>167,9</b>	<b>158,0</b>
<b>24</b>	<b>Ordentliches Ergebnis</b>	<b>-0,8</b>	<b>237,0</b>	<b>-3,8</b>	<b>-242,7</b>	<b>-493,3</b>
59	Außerordentliche Erträge	-1.520,2	-1.750,8	-3.185,6	-348,4	-1.100,9
79	Außerordentliche Aufwendungen					
<b>27</b>	<b>Außerordentliches Ergebnis</b>	<b>-1.520,2</b>	<b>-1.750,8</b>	<b>-3.185,6</b>	<b>-348,4</b>	<b>-1.100,9</b>
<b>28</b>	<b>Jahresergebnis</b>	<b>-1.521,0</b>	<b>-1.513,8</b>	<b>-3.189,4</b>	<b>-591,1</b>	<b>-1.594,2</b>



## Haushaltsplan Steinbach

Ergänzung zur Mittelfristigen Ergebnisplanung  
§ 9 Abs. 1 VV zur GemHVO

Steinbach

Nr.	Konten	Bezeichnung	Ansatz 2020	Ansatz 2021	Ansatz 2022	Ansatz 2023	Ansatz 2024
01	50	Privatrechtliche Leistungsentgelte	-95,8	-95,9	-95,9	-95,9	-95,9
02	51	Öffentlich-rechtliche Leistungsentgelte	-2.705,2	-2.705,2	-2.705,2	-2.705,2	-2.705,2
03	548-549	Kostenersatzleistungen und -erstattungen	-319,7	-373,4	-375,4	-375,4	-375,4
04	52	Bestandsveränderungen und aktivierte Eigenleistungen					
05	55	Steuern u. steuerähnliche Erträge einschl. Erträge aus gesetzlichen Umlagen	-13.508,0	-13.836,4	-14.146,8	-14.398,8	-14.724,8
06	547	Erträge aus Transferleistungen	-435,0	-510,2	-520,0	-530,0	-540,0
07	540-543	Erträge aus Zuweisungen und Zuschüssen für laufende Zwecke u. allgemeine Umlagen	-4.311,0	-4.523,3	-4.685,0	-4.885,0	-5.035,0
08	546	Erträge aus der Auflösung von Sonderposten aus Investitionszuweisungen, -zuschüssen u. Investitionsbeiträgen	-197,8	-207,5	-207,5	-207,5	-207,5
09	53	Sonstige ordentliche Erträge	-1.983,9	-1.020,3	-993,1	-993,1	-993,1
<b>10</b>		<b>Summe der ordentlichen Erträge (Nr. 1 bis 9)</b>	<b>-23.556,4</b>	<b>-23.272,3</b>	<b>-23.729,0</b>	<b>-24.191,0</b>	<b>-24.677,0</b>
11	62, 63, 640-643, 647-649, 65	Personalaufwendungen	5.279,2	5.602,3	5.658,3	5.714,8	5.771,9
12	644-646	Versorgungsaufwendungen	451,2	462,7	467,3	472,0	476,7
13	60, 61, 67-69	Aufwendungen für Sach- und Dienstleistungen	5.231,6	4.313,2	4.356,3	4.399,7	4.443,5
14	66	Abschreibungen	500,3	585,7	591,5	597,4	603,3
15	71	Aufwendungen für Zuweisungen und Zuschüsse sowie besondere Finanzaufwendungen	2.683,1	3.043,7	3.074,1	3.104,9	3.135,9
16	73	Steueraufwendungen einschl. Aufwendungen aus gesetzlichen Umlageverpflichtungen	9.158,2	9.277,8	9.373,5	9.475,2	9.577,8
17	72	Transferaufwendungen	1,2	1,2	1,2	1,2	1,2
18	70, 74, 76	Sonstige ordentliche Aufwendungen	8,0	14,9	15,0	15,2	15,3
<b>19</b>		<b>Summe der ordentlichen Aufwendungen (Nr. 11 bis 18)</b>	<b>23.312,8</b>	<b>23.301,5</b>	<b>23.537,3</b>	<b>23.780,4</b>	<b>24.025,7</b>
<b>20</b>		<b>Verwaltungsergebnis (Nr. 10 ./ Nr. 19)</b>	<b>-243,6</b>	<b>29,2</b>	<b>-191,8</b>	<b>-410,6</b>	<b>-651,3</b>
21	56, 57	Finanzerträge	-62,9	-62,9	-62,9	-62,9	-62,9
22	77	Zinsen und andere Finanzaufwendungen	305,7	270,7	250,8	230,8	220,9
<b>23</b>		<b>Finanzergebnis (Nr. 21 ./ Nr. 22)</b>	<b>242,8</b>	<b>207,8</b>	<b>187,9</b>	<b>167,9</b>	<b>158,0</b>
<b>24</b>		<b>Gesamtbetrag der ordentlichen Erträge (Nr. 10 und Nr. 21)</b>	<b>-23.619,3</b>	<b>-23.335,2</b>	<b>-23.791,9</b>	<b>-24.253,9</b>	<b>-24.739,9</b>
<b>25</b>		<b>Gesamtbetrag der ordentlichen Aufwendungen (Nr.19 und Nr.22)</b>	<b>23.618,5</b>	<b>23.572,2</b>	<b>23.788,0</b>	<b>24.011,2</b>	<b>24.246,6</b>
<b>26</b>		<b>Ordentliches Ergebnis (Nr.24 ./ Nr.25)</b>	<b>-0,8</b>	<b>237,0</b>	<b>-3,9</b>	<b>-242,7</b>	<b>-493,3</b>
27	59	Außerordentliche Erträge	-1.520,2	-1.750,8	-3.185,6	-348,4	-1.100,9
28	79	Außerordentliche Aufwendungen					
<b>29</b>		<b>Außerordentliches Ergebnis (Nr. 27 ./Nr. 28)</b>	<b>-1.520,2</b>	<b>-1.750,8</b>	<b>-3.185,6</b>	<b>-348,4</b>	<b>-1.100,9</b>
<b>30</b>		<b>Jahresergebnis (Nr. 26 und Nr. 29)</b>	<b>-1.520,9</b>	<b>-1.513,8</b>	<b>-3.189,5</b>	<b>-591,1</b>	<b>-1.594,2</b>
		Nachrichtlich:					
		Summe der vorgetragenen Jahresfehlbeträge	---	---	---	---	---

## Haushaltsplan Steinbach

Mittelfristige Finanzplanung -Beträge in 1.000 Euro-					
Steinbach					
Arten der Einzahlung und Auszahlung	Ansatz 2020	Ansatz 2021	Ansatz 2022	Ansatz 2023	Ansatz 2024
<b>Einzahlungen</b>					
Aufnahme von Krediten und der Begebung von Anleihen	482,0	569,0	560,0	550,0	500,0
Investitionszuweisungen, Zuschüsse und Investitionsbeiträge	2.815,0	3.348,0	2.736,5	854,0	10,0
Verkaufserlöse aus Abgängen von Vermögensgegenständen des Anlagevermögens	6,0				
Rückzahlung von gewährten Krediten	12,4	12,4	12,4	12,4	12,4
<b>Summe der Einzahlungen</b>	<b>3.315,4</b>	<b>3.929,4</b>	<b>3.308,9</b>	<b>1.416,4</b>	<b>522,4</b>
<b>Auszahlungen</b>					
Tilgung von Krediten	-746,3	-830,3	-821,3	-811,3	-761,3
Investitionen für immaterielle Vermögensgegenstände, Sachanlagen und Finanzanl.	-4.220,1	-4.818,5	-5.888,5	-1.413,5	-1.578,5
davon:					
Investitionszuweisungen, -zuschüsse und Investitionsbeiträge	-200,0	-200,0	-100,0	-100,0	-100,0
Investitionen in Finanzanlagen					
davon:					
Ausleihungen					
<b>Summe der Auszahlungen</b>	<b>-4.966,4</b>	<b>-5.648,8</b>	<b>-6.709,8</b>	<b>-2.224,8</b>	<b>-2.339,8</b>
<b>Saldo</b>	<b>-1.651,0</b>	<b>-1.719,4</b>	<b>-3.400,9</b>	<b>-808,4</b>	<b>-1.817,4</b>

## Haushaltsplan Steinbach

Ergänzung zur Mittelfristigen Finanzplanung  
§ 9 Abs. 1 VV zur GemHVO

Steinbach

Nr.	Konten	Bezeichnung	Ansatz 2020	Ansatz 2021	Ansatz 2022	Ansatz 2023	Ansatz 2024
01	810	Privatrechtliche Leistungsentgelte	95,8	95,9	95,9	95,9	95,9
02	811	Öffentlich-rechtliche Leistungsentgelte	2.705,2	2.705,2	2.705,2	2.705,2	2.705,2
03	812	Kostenersatzleistungen und -erstattungen	319,7	373,4	375,4	375,4	375,4
04	814	Einzahlungen aus Steuern und steuerähnlichen Erträgen einschließlich Erträgen aus gesetzlichen Umlagen	13.508,0	13.836,4	14.146,8	14.398,8	14.724,8
05	815	Einzahlungen aus Transferleistungen	435,0	510,2	520,0	530,0	540,0
06	816	Zuweisungen und Zuschüsse für laufende Zwecke und allgemeine Umlagen	2.604,1	4.523,3	4.685,0	4.885,0	5.035,0
07	817	Zinsen und sonstige Finanzeinzahlungen	1.083,5	83,5	83,5	83,5	83,5
08	813, 828	Sonstige ordentliche Einzahlungen und sonstige außerordentliche Einzahlungen, die sich nicht aus Investitionstätigkeit ergeben	2.310,9	2.578,0	3.985,6	1.148,4	1.900,9
<b>09</b>		<b>Summe der Einzahlungen aus laufender Verwaltungstätigkeit (Nrn. 1 bis 8)</b>	<b>23.062,2</b>	<b>24.705,9</b>	<b>26.597,4</b>	<b>24.222,2</b>	<b>25.460,7</b>
10	830	Personalauszahlungen	-5.279,2	-5.602,3	-5.658,3	-5.714,8	-5.771,9
11	831	Versorgungsauszahlungen	-451,2	-462,7	-467,3	-472,0	-476,7
12	832	Auszahlungen für Sach- und Dienstleistungen	-5.231,6	-4.313,2	-4.356,3	-4.399,7	-4.443,5
13	833	Auszahlungen für Transferleistungen	-1,2	-1,2	-1,2	-1,2	-1,2
14	834	Auszahlungen für Zuweisungen und Zuschüsse für laufende Zwecke sowie besondere Finanzauszahlungen	-976,1	-3.043,7	-3.074,1	-3.104,9	-3.135,9
15	835	Auszahlungen f. Steuern einschl. Auszahlungen aus gesetzl. Umlageverpflichtungen	-9.158,2	-9.277,8	-9.373,5	-9.475,2	-9.577,8
16	836	Zinsen und ähnliche Auszahlungen	-305,7	-270,7	-250,8	-230,8	-220,9
17	837, 848	Sonstige ordentliche Auszahlungen und sonstige außerordentliche Auszahlungen, die sich nicht aus Investitionstätigkeit ergeben	-8,0	-14,9	-15,0	-15,2	-15,3
<b>18</b>		<b>Summe der Auszahlungen aus laufender Verwaltungstätigkeit (Nrn. 10 bis 17)</b>	<b>-21.411,3</b>	<b>-22.986,5</b>	<b>-23.196,5</b>	<b>-23.413,8</b>	<b>-23.643,3</b>
<b>19</b>		<b>Zahlungsmittelüberschuss oder Zahlungsmittelbedarf aus laufender Verwaltungstätigkeit (Saldo aus Nrn. 9 und 18)</b>	<b>1.650,9</b>	<b>1.719,4</b>	<b>3.400,9</b>	<b>808,4</b>	<b>1.817,4</b>
20	820	Einzahlungen aus Investitionszuweisungen und -zuschüssen sowie aus Investitionsbeiträgen	2.815,0	3.348,0	2.736,5	854,0	10,0
21	822	Einzahlungen aus Abgängen von Vermögensgegenständen des Sachanlagevermögens und des immateriellen Anlagevermögens	6,0				
22	823	Einzahlungen aus Abgängen von Vermögensgegenständen des Finanzanlagevermögens	12,4	12,4	12,4	12,4	12,4
<b>23</b>		<b>Summe der Einzahlungen aus Investitionstätigkeit (Nrn. 20 bis 22)</b>	<b>2.833,4</b>	<b>3.360,4</b>	<b>2.748,9</b>	<b>866,4</b>	<b>22,4</b>
24	841	Auszahlungen für den Erwerb von Grundstücken und Gebäuden	-690,0	-165,0	-3.010,0	-185,0	-1.310,0
25	842	Auszahlungen für Baumaßnahmen	-3.050,0	-4.145,0	-2.470,0	-1.020,0	-70,0
26	840, 843	Auszahlungen für Investitionen in das sonstige Sachanlagevermögen und immaterielle Anlagevermögen	-480,1	-508,5	-408,5	-208,5	-198,5
27	844	Auszahlungen für Investitionen in das Finanzanlagevermögen					
<b>28</b>		<b>Summe der Auszahlungen aus Investitionstätigkeit (Nrn. 24 bis 27)</b>	<b>-4.220,1</b>	<b>-4.818,5</b>	<b>-5.888,5</b>	<b>-1.413,5</b>	<b>-1.578,5</b>
<b>29</b>		<b>Zahlungsmittelüberschuss oder Zahlungsmittelbedarf aus Investitionstätigkeit (Saldo aus Nrn. 23 und 28)</b>	<b>-1.386,7</b>	<b>-1.458,1</b>	<b>-3.139,6</b>	<b>-547,1</b>	<b>-1.556,1</b>
<b>30</b>		<b>Zahlungsmittelüberschuss oder Zahlungsmittelbedarf (Summe aus Nrn. 19 und 29)</b>	<b>264,2</b>	<b>261,3</b>	<b>261,3</b>	<b>261,3</b>	<b>261,3</b>
31	826	Einzahlungen aus der Aufnahme von Krediten und wirtschaftlich vergleichbaren Vorgängen für Investitionen	482,0	569,0	560,0	550,0	500,0
32	846	Auszahlungen für die Tilgung von Krediten und wirtschaftlich vergleichbaren Vorgängen für Investitionen sowie an das Sondervermögen Hessenkasse	-746,3	-830,3	-821,3	-811,3	-761,3

## Haushaltsplan Steinbach

Ergänzung zur Mittelfristigen Finanzplanung  
§ 9 Abs. 1 VV zur GemHVO

Steinbach

Nr.	Konten	Bezeichnung	Ansatz 2020	Ansatz 2021	Ansatz 2022	Ansatz 2023	Ansatz 2024
33		<b>Zahlungsmittelüberschuss oder Zahlungsmittelbedarf aus Finanzierungstätigkeit (Saldo aus Nrn. 31 und 32)</b>	-264,3	-261,3	-261,3	-261,3	-261,3
34		<b>Änderung des Zahlungsmittelbestandes zum Ende des Haushaltsjahres (Summe aus Nrn. 30 und 33)</b>	-0,1				
35		Haushaltsunwirksame Einzahlungen (u.a. fremde Finanzmittel, Rückzahlung von angelegten Kassenmitteln, Aufnahme von Kassenkrediten)	---	---	---	---	---
36		Haushaltsunwirksame Auszahlungen (u.a. fremde Finanzmittel, Anlegung von Kassenmitteln, Rückzahlung von Kassenkrediten)	---	---	---	---	---
37		<b>Zahlungsmittelüberschuss/ Zahlungsmittelbedarf aus haushaltsunwirksamen Zahlungsvorgängen (Saldo aus Nrn. Nr. 35 und Nr. 36)</b>	---	---	---	---	---
38		Gepl. Anfangsbestand/ Bestand an Zahlungsmitteln zu Beginn d. Haushaltsjahres	94,8	94,8	94,8	94,8	94,8
39		Geplante Veränderung des Bestandes/ Veränderung des Bestandes an Zahlungsmitteln (Nr. 34 und 37)	-0,1				
40		<b>Geplanter Endbestand an Zahlungsmitteln/ Bestand an Zahlungsmitteln am Ende des Haushaltsjahres (Summe aus den Summen Nrn. 38 und 39)</b>	<b>94,7</b>	<b>94,8</b>	<b>94,8</b>	<b>94,8</b>	<b>94,8</b>



STEINBACH (TAUNUS)

*...meine Stadt!*

Haushaltsplan 2021

# Stellenplan

Stadt Steinbach (Taunus)

**Stellenplan**  
**Teil A: Beamte**

Kostenstelle	Bezeichnung	Besoldungsgruppen nach dem Hessischen Besoldungsgesetz					Beamte zusammen 2021	Zahl der Stellen nach dem Stellenplan 2020	Zahl der am 30.6.2020 tatsächlich besetzten Stellen
		höherer Dienst			geh. Dienst				
		B 2	A 14	A 13	A 12	A 9			
001000	Bürgermeister	1,000					<b>1,000</b>	1,000	1,000
020000	Hauptverwaltung						<b>0,000</b>	0,000	0,000
031000	Kämmereiverwaltung			1,000			<b>1,000</b>	1,000	1,000
400000	Einwohnerservice/Soziales						<b>0,000</b>	0,000	0,000
<b>Stellenplan 2021</b>		<b>1,000</b>	<b>0,000</b>	<b>1,000</b>	<b>0,000</b>	<b>0,000</b>	<b>2,000</b>		
<b>Stellenplan 2020</b>		1,000	0,000	1,000	0,000	0,000		<b>2,000</b>	
<b>Zahl der am 30. Juni 2020 besetzten Stellen</b>		1,000	0,000	1,000	0,000	0,000			<b>2,000</b>

Stellenplan

Teil B: Arbeitnehmer außerhalb des Sozial- und Erziehungsdienstes

Kostenstelle	Bezeichnung													Arbeitnehmer zusammen 2021	Zahl der Stellen nach dem Stellenplan 2020	Zahl der am 30.06.2020 tatsächlich besetzten Stellen	Vermerke, Erläuterungen	
		14	12	11	10	9 c	9 b	9 a	8	6	5	4	AZU3					
001000	Bürgermeister				1,000										1,000	1,000	0,700	
020000	Hauptverwaltung	0,600		1,000			0,334						1,000		2,934	2,934	1,934	
020400	Zentraler Service/Hausverwaltung											1,300			1,300	1,300	1,300	
020500	Öffentlichkeitsarbeit			0,500											0,500	0,500	0,500	
022000	Personalverwaltung			0,300			0,700								1,000	1,000	1,000	
031000	Kämmereiverwaltung		1,000			1,000		1,000		1,000					4,000	4,000	2,500	
033000	Liegenschaftsverwaltung						0,500								0,500	0,500	0,500	
033100	Bürgerhaus									2,000					2,000	2,000	2,000	
034000	Steuerverwaltung					1,000									1,000	1,000	1,000	
061000	Einwohnerservice/Bürgerbüro							2,000	2,500						4,500	4,500	4,500	
062000	EDV/IT						0,500								0,500	0,500	0,000	
110000	Ordnungsverwaltung				1,000		1,000		2,600						4,600	4,300	3,600	
331000	Veranstaltungen						0,333								0,333	0,333	0,333	
340000	Heimat- und Kulturpflege						0,333								0,333	0,333	0,333	
352000	Büchereiverwaltung														0,000	0,000	0,000	
400000	Einwohnerservice/Soziales	0,400		0,200				1,300	0,700						2,600	2,600	1,800	*
464000	Kindertagesstättenverwaltung							0,500							0,500	0,500	0,500	
464100	Kindertagesstätte Am Weiher									1,000					1,000	1,000	1,000	
464200	Kindertagesstätte Wiesenstrolche											0,900			0,900	0,900	0,900	
464201	U3-Betreuung Wiesenstrolche											0,500			0,500	0,500	0,500	
561000	Sportplatz									0,500					0,500	0,500	0,500	
561100	Sporthalle/Altkönighalle									0,500					0,500	0,500	0,500	
600000	Bauverwaltung	1,000	1,000	1,000		0,600	0,300		0,600						4,500	4,500	4,500	
600500	Bauhof										7,000	1,000			8,000	8,000	7,000	
620000	Fehlbelegungsabgabe								0,100						0,100	0,100	0,100	
675000	Verwaltung der Straßenreinigung										1,000				1,000	1,000	1,000	
700000	Abwasserbeseitigung					0,400	0,200				0,500				1,100	1,100	1,100	
720000	Abfallbeseitigung						0,300				0,500				0,800	0,800	0,800	
750000	Friedhofsverwaltung								0,400	1,500					1,900	1,900	1,900	
790110	Wirtschaftsförderung			0,500											0,500	0,500	0,500	
<b>Stellenplan 2021</b>		<b>2,000</b>	<b>2,000</b>	<b>3,500</b>	<b>2,000</b>	<b>3,000</b>	<b>4,500</b>	<b>4,800</b>	<b>6,900</b>	<b>15,500</b>	<b>1,000</b>	<b>2,700</b>	<b>1,000</b>		<b>48,900</b>			
<b>Stellenplan 2020</b>		<b>2,000</b>	<b>2,000</b>	<b>2,500</b>	<b>3,000</b>	<b>2,000</b>	<b>1,500</b>	<b>5,800</b>	<b>9,600</b>	<b>15,500</b>	<b>1,000</b>	<b>2,700</b>	<b>1,000</b>		<b>48,600</b>			
<b>Zahl der am 30. Juni 2020 besetzten Stellen</b>																	<b>42,800</b>	

\*400000 Einwohnerservice/Soziales - EG 9a 0,8 Stellenanteil wird extern besetzt

**Stellenplan**  
**Teil C: Arbeitnehmer des Sozial- und Erziehungsdienstes**

Kostenstelle	Bezeichnung	Entgeltgruppen nach dem Tarifvertrag für den öffentlichen Dienst										Arbeitnehmer zusammen 2021	Zahl der Stellen nach dem Stellenplan 2020	Zahl der am 30.06.2020 tatsächlich besetzten Stellen	Vermerke, Erläuterungen
		S 17	S 16	S 15	S 14	S 13	S 12	S 11	S 8b	S 8a	S 4				
450000	Kinder- und Jugendarbeit							0,500				<b>0,500</b>	0,500	0,000	*
464100	Kindertagesstätte Am Weiher		1,000	1,000						11,000		<b>13,000</b>	13,000	11,900	
464200	Kindertagesstätte Wiesenstrolche		0,650	0,650					3,000	10,700		<b>15,000</b>	15,000	13,900	
464201	U3-Betreuung Wiesenstrolche		0,350	0,350						6,300		<b>7,000</b>	7,000	7,000	
464700	U3-Betreuung Kükennest									3,000		<b>3,000</b>	3,000	3,000	
<b>Stellenplan 2021</b>		<b>0,000</b>	<b>2,000</b>	<b>2,000</b>	<b>0,000</b>	<b>0,000</b>	<b>0,000</b>	<b>0,500</b>	<b>3,000</b>	<b>31,000</b>	<b>0,000</b>	<b>38,500</b>			
<b>Stellenplan 2020</b>		0,000	2,000	2,000	0,000	0,000	0,000	0,500	3,000	31,000	0,000		<b>38,500</b>		
<b>Zahl der am 30. Juni 2020 besetzten Stellen</b>														<b>35,800</b>	

\*450000 Kinder- und Jugendarbeit - EG S11 0,5 Stellenanteil wird extern besetzt



**Stellenplan**  
**Teil D: Zusammenstellung**

Kostenstelle	Bezeichnung	Zahl der Stellen 2021			Zahl der Stellen 2020			Zahl der tatsächlich besetzten Stellen am 30.06.2020			Erläuterungen
		Beamte	Arbeitnehmer (Teil B + C zusammen)	zusammen	Beamte	Arbeitnehmer (Teil B + C zusammen)	zusammen	Beamte	Arbeitnehmer (Teil B + C zusammen)	zusammen	
001000	Bürgermeister	1,000	1,000	2,000	1,000	1,000	2,000	1,000	0,700	1,700	
020000	Hauptverwaltung		2,934	2,934		2,934	2,934		1,934	1,934	
020400	Zentraler Service/Hausverwaltung		1,300	1,300		1,300	1,300		1,300	1,300	
020500	Öffentlichkeitsarbeit		0,500	0,500		0,500	0,500		0,500	0,500	
022000	Personalverwaltung		1,000	1,000		1,000	1,000		1,000	1,000	
031000	Kämmereiverwaltung	1,000	4,000	5,000	1,000	4,000	5,000	1,000	2,500	3,500	
033000	Liegenschaftsverwaltung		0,500	0,500		0,500	0,500		0,500	0,500	
033100	Bürgerhaus		2,000	2,000		2,000	2,000		2,000	2,000	
034000	Steuerverwaltung		1,000	1,000		1,000	1,000		1,000	1,000	
061000	Einwohnerservice/Bürgerbüro		4,500	4,500		4,500	4,500		4,500	4,500	
062000	EDV/IT		0,500	0,500		0,500	0,500		0,000	0,000	
110000	Ordnungsverwaltung		4,600	4,600		4,300	4,300		3,600	3,600	
331000	Veranstaltungen		0,333	0,333		0,333	0,333		0,333	0,333	
340000	Heimat- und Kulturpflege		0,333	0,333		0,333	0,333		0,333	0,333	
400000	Einwohnerservice/Soziales		3,100	3,100		3,100	3,100		1,800	1,800	
464000	Kindertagesstättenverwaltung		0,500	0,500		0,500	0,500		0,500	0,500	
464100	Kindertagesstätte Am Weiher		14,000	14,000		14,000	14,000		12,900	12,900	
464200	Kindertagesstätte Wiesenstrolche		15,900	15,900		15,900	15,900		14,800	14,800	
464201	U3-Betreuung Wiesenstrolche		7,500	7,500		7,500	7,500		7,500	7,500	
464700	U3-Betreuung Kükennest		3,000	3,000		3,000	3,000		3,000	3,000	
561000	Sportplatz		0,500	0,500		0,500	0,500		0,500	0,500	
561100	Sporthalle/Altkönighalle		0,500	0,500		0,500	0,500		0,500	0,500	
600000	Bauverwaltung		4,500	4,500		4,500	4,500		4,500	4,500	
600500	Bauhof		8,000	8,000		8,000	8,000		7,000	7,000	
620000	Fehlbelegungsabgabe		0,100	0,100		0,100	0,100		0,100	0,100	
675000	Verwaltung der Straßenreinigung		1,000	1,000		1,000	1,000		1,000	1,000	
700000	Abwasserbeseitigung		1,100	1,100		1,100	1,100		1,100	1,100	
720000	Abfallbeseitigung		0,800	0,800		0,800	0,800		0,800	0,800	
750000	Friedhofsverwaltung		1,900	1,900		1,900	1,900		1,900	1,900	
790110	Wirtschaftsförderung		0,500	0,500		0,500	0,500		0,500	0,500	
<b>Insgesamt</b>		<b>2,000</b>	<b>87,400</b>	<b>89,400</b>	<b>2,000</b>	<b>87,100</b>	<b>89,100</b>	<b>2,000</b>	<b>78,600</b>	<b>80,600</b>	

## **Erläuterungen zum Stellenplan 2021**

### Teil A: Beamte

Keine Veränderungen

### Teil B: Arbeitnehmer

Aufgrund einer Stellenbewertung erfolgte eine Höhergruppierung der Stelle Personalverwaltung (0,700 Anteil) und Abfallbeseitigung (0,300 Anteil) von der Entgeltgruppe 9a in die Entgeltgruppe 9b TVöD.

Aufgrund einer Stellenbewertung erfolgte eine Höhergruppierung der Stelle Liegenschaftsverwaltung (0,500 Anteil), Bauverwaltung (0,300 Anteil) und Abwasserbeseitigung (0,200 Anteil) von der Entgeltgruppe 8 in die EG 9b TVöD.

Aufgrund einer Stellenbewertung erfolgte eine Höhergruppierung der Stelle Ordnungsverwaltung (0,700 Anteil) von der Entgeltgruppe 8 in die EG 9b TVöD. Die Stelle soll weiterhin als Vollzeitstelle ausgewiesen werden, was zu einer Erhöhung des Stellenanteils von 0,300 führt.

Aufgrund einer Stellenbewertung erfolgte eine Höhergruppierung der Stelle Steuerverwaltung (1,000 Anteil) von der Entgeltgruppe 9a in die EG 9c TVöD.

Aufgrund einer Stellenbewertung erfolgte eine Höhergruppierung der Stelle Bauverwaltung (1,000 Anteil) von der Entgeltgruppe 10 in die EG 11 TVöD.

### Teil C: Arbeitnehmer im Sozialdienst

Keine Veränderungen



STEINBACH (TAUNUS)

*...meine Stadt!*

Haushaltsplan 2021

# Übersicht

- Stand der Schulden/ Verbindlichkeiten
- Zuschüsse an Fraktionen
- Rücklagen
- Übersicht über Verpflichtungsermächtigungen

**Übersicht über die den Fraktionen nach § 36 a Abs. 4  
der Hessischen Gemeindeordnung zur Verfügung gestellten Mittel**

Art	Haushaltsansatz		Ergebnis des Jahres- abschlusses 2019 <sup>3)</sup> €	Erläuterungen
	2021 <sup>1)</sup> €	2020 <sup>2)</sup> €		
<b>1. Gesamtbetrag der Mittel nach § 36 a Abs. 4 HGO</b>				
1.1 Sockelbetrag für jede Fraktion (jährlich 350,00 EUR)	1.400	1.400		
1.2 Restbetrag nach Fraktionsstärke/ Betrag für jedes Fraktionsmitglied (jährlich 70,00 EUR)	2.170	2.170		
<b>2. Aufteilung des Betrages unter Nr. 1. auf die Fraktionen:</b>				
<b>2.1 Fraktion CDU</b>				
2.1.1 Personalaufwendungen				
2.1.2 Sachkosten ohne Öffentlichkeitsarbeit				
2.1.3 Sachkosten für Öffentlichkeitsarbeit				
<b>Summe:</b>	770	770	<b>0,00</b>	
<b>2.2 Fraktion SPD</b>				
2.2.1 Personalaufwendungen				
2.2.2 Sachkosten ohne Öffentlichkeitsarbeit				
2.2.3 Sachkosten für Öffentlichkeitsarbeit				
<b>Summe:</b>	980	980	<b>0,00</b>	
<b>2.3 Fraktion Bündnis90/Die Grünen</b>				
2.3.1 Personalaufwendungen				
2.3.2 Sachkosten ohne Öffentlichkeitsarbeit				
2.3.3 Sachkosten für Öffentlichkeitsarbeit				
<b>Summe:</b>	630	630	<b>0,00</b>	
<b>2.4 Fraktion FDP</b>				
2.4.1 Personalaufwendungen				
2.4.2 Sachkosten ohne Öffentlichkeitsarbeit				
2.4.3 Sachkosten für Öffentlichkeitsarbeit				
<b>Summe:</b>	1.190	1.190	<b>0,00</b>	

	Jahresbeträge			
	2021 <sup>1)</sup> €	2020 <sup>2)</sup> €	2019 <sup>3)</sup> €	
<b>3. Zusätzlich an die einzelnen Fraktionen gewährte geldwerte Leistungen:</b>				<b>Jede Fraktion tagt in einem Sitzungsraum der Stadt. Zudem erhält jede Fraktion monatlich eine aktuelle Ausgabe der HSGB-Zeitung</b>
<b>3.1 Fraktion CDU</b>				
3.1.1 Überlassung von Personal der Gemeinde für die Fraktionsarbeit (Geschäftsstellenbetrieb und Fraktionsassistenten)				
3.1.2 Bereitstellung von Fahrzeugen				
3.1.3 Bereitstellung von Räumen (einschl. Heizung, Reinigung, Beleuchtung)				
3.1.4 Bereitstellung von Büroausstattung				
3.1.5 Übernahme der Kosten für Fachliteratur, Fachzeitschriften, elektronische Kommunikation usw.				
<b>Summe:</b>	0	0	0,00	
<b>3.2 Fraktion SPD</b>				
3.2.1 Überlassung von Personal der Gemeinde für die Fraktionsarbeit (Geschäftsstellenbetrieb und Fraktionsassistenten)				
3.2.2 Bereitstellung von Fahrzeugen				
3.2.3 Bereitstellung von Räumen (einschl. Heizung, Reinigung, Beleuchtung)				
3.2.4 Bereitstellung von Büroausstattung				
3.2.5 Übernahme der Kosten für Fachliteratur, Fachzeitschriften, elektronische Kommunikation usw.				
<b>Summe:</b>	0	0	0,00	
<b>3.3 Fraktion Bündnis 90/Die Grünen</b>				
3.3.1 Überlassung von Personal der Gemeinde für die Fraktionsarbeit (Geschäftsstellenbetrieb und Fraktionsassistenten)				
3.3.2 Bereitstellung von Fahrzeugen				
3.3.3 Bereitstellung von Räumen (einschl. Heizung, Reinigung, Beleuchtung)				
3.3.4 Bereitstellung von Büroausstattung				
3.3.5 Übernahme der Kosten für Fachliteratur, Fachzeitschriften, elektronische Kommunikation usw.				
<b>Summe:</b>	0	0	0,00	
<b>3.4 Fraktion FDP</b>				
3.4.1 Überlassung von Personal der Gemeinde für die Fraktionsarbeit (Geschäftsstellenbetrieb und Fraktionsassistenten)				
3.4.2 Bereitstellung von Fahrzeugen				
3.4.3 Bereitstellung von Räumen (einschl. Heizung, Reinigung, Beleuchtung)				
3.4.4 Bereitstellung von Büroausstattung				
3.4.5 Übernahme der Kosten für Fachliteratur, Fachzeitschriften, elektronische Kommunikation usw.				
<b>Summe:</b>	0	0	0,00	
<b>Gesamtsumme:</b>				

<sup>1)</sup> Haushaltsjahr

<sup>2)</sup> Vorjahr

<sup>3)</sup> Vorvergangenes Jahr

**Übersicht**  
**über den voraussichtlichen Stand der Rücklagen und Rückstellungen**  
- 1000 EUR -

Art	Stand zu Beginn des Vorjahres 2020	Voraussichtlicher Stand zu Beginn des Haushaltsjahres 2021	Voraussichtlicher Stand zum Ende des Haushaltsjahres 2021
1	2	3	4
<b>1. Rücklagen und Sonderrücklagen</b>	*		
1.1 Rücklagen aus Überschüssen des ordentlichen Ergebnisses	3,4	3,4	3,4
1.2 Rücklagen aus Überschüssen des außerordentlichen Ergebnisses	2.823,2	2.823,2	2.823,2
1.3 Sonderrücklagen	1.032,9	860,3	687,7
	0,0	0,0	
Gebührenausgleichsrücklage UA 6750	12,9	12,9	12,9
	0,0	0,0	
Gebührenausgleichsrücklage UA 7000 (hier ist der städtische Anteil für die Straßenentwässerung ab 2011 (62.596,05 x 6 = 375.576,30€) rückwirkend eingerechnet, zzgl. vorl. Ergebnis 16 gem. HH18 263.000€	949,8	777,2	604,6
Gebührenausgleichsrücklage UA 7200	48,6	48,6	48,6
Gebührenausgleichsrücklage UA 7500	21,6	21,6	21,6
Versorgungsrücklage Beamte			
1.4 Stiftungskapital	0,0	0,0	0,0
<b>Summe der Rücklagen</b>	3.859,6	3.687,0	3.514,4
<b>2. Rückstellungen</b>	**		
2.1 Rückstellungen für Pensionsverpflichtungen auf Grund von beamtenrechtlichen oder vertraglichen Ansprüchen (davon durch Mittel der Versorgungsrücklage nach HVersRückIG gedeckt)	1.288,8		
2.2 Rückstellungen aus Beihilfeverpflichtungen gegenüber Versorgungsempfängern, Beamten und Arbeitnehmern	260,0		

2.3	Rückstellungen aus Bezüge- und Entgeltzahlungen für Zeiten der Freistellung von der Arbeit im Rahmen von Altersteilzeitarbeit und ähnlichen Maßnahmen	0,0		
2.4	Rückstellungen für im Haushaltsjahr unterlassene Aufwendungen für Instandhaltung, die im folgenden Haushaltsjahr nachgeholt werden			
2.5	Rückstellungen für die Rekultivierung und Nachsorge von Abfalldeponien			
2.6	Rückstellungen für die Sanierung von Altlasten			
2.7	Rückstellungen für ungewisse Verbindlichkeiten im Rahmen des Finanzausgleichs und von Steuerschuldverhältnissen	942,6		
2.8	Rückstellungen für drohende Verpflichtungen aus Bürgschaften, Gewährleistungen und anhängige Gerichtsverfahren			
2.9	Sonstige Rückstellungen:	177,0		
<b>Summe der Rückstellungen</b>		<b>2.668,5</b>		
*	Zahlen wurden gemäß der Jahresrechnung 2019 und der Planzahlen 2020 und 2021 angepasst			
**	entnommen aus der Jahresrechnung 2019			

**Übersicht**  
**über den voraussichtlichen Stand der Verbindlichkeiten**  
- 1.000 EUR -

Art	Stand zu Beginn des Vorjahres 2020	Voraussichtlicher Stand zu Beginn des Haushalts- jahres 2021	Voraussichtlicher Stand zum Ende des Haushalts- jahres 2021
1	2	3	4
<b>1. Verbindlichkeiten aus Anleihen</b>	0	0	0
<b>2. Verbindlichkeiten aus Krediten von</b>			
2.1 Bund, LAF, ERP-Sondervermögen	0	0	0
2.2 Land	249	232	215
2.3 Gemeinden und Gemeindeverbänden	0	0	0
2.4 Zweckverbänden und dergleichen	0	0	0
2.5 Sonstiger öffentlicher Bereich	0	0	0
2.6 * Kreditmarkt	8.583	8.696	8.144
2.7 Verbundene Unternehmen, Beteiligungen, Sondervermögen	0	0	0
<b>Summe</b>	8.832	8.928	8.359
<b>3. Verbindlichkeiten aus Kassenkredit</b>	0	0	0
<b>4. Verbindlichkeiten aus Vorgängen, die Kreditaufnahmen wirtschaftlich gleichkommen</b>			
4.1 Leasing	0	0	0
4.2 Sonstige	0	0	0
<b>Summe</b>	0	0	0
<b><u>Nachrichtlich</u></b>			
<b>5. Verbindlichkeiten der Sondervermögen mit Sonderrechnung</b>			
5.1 Aus Krediten	541	873	837
5.2 Aus Vorgängen, die Kreditaufnahmen wirtschaftlich gleichkommen			
<b>6. Vorübergehende Inanspruchnahme von flüssigen Mitteln aus Sonderrücklagen für andere Zwecke</b>			
<b>7. Anteilige Schulden im Rahmen von Mitgliedschaften in Zweckverbänden</b>			
<b>8. Anteilige Schulden im Rahmen der Beteiligung an wirtschaftlichen Unternehmen</b>			
<b>9. Langfristige Mietverträge und Verpflichtungen aus ÖPP-Verträgen</b>			



**Übersicht über die aus Verpflichtungsermächtigungen voraussichtlich fällig werdenden  
Auszahlungen**

Verpflichtungs- ermächtigung im Haushaltsplan des Jahres	Voraussichtlich fällige Auszahlungen in 1000 EUR						
	2016	2017	2018	2019	2020	2021	2022
<b>1</b>	2	3	4	5	6	7	
2013							
2014							
2015	1.100.000						
2016		2.300.000					
2017			1.145.755				
2018				680.755			
2019					1.250.000		
2020						2.000.000	
2021							0
<b>SUMME</b>	1.100.000	2.300.000	1.145.755	680.755	1.250.000	2.000.000	0
<u>Nachrichtlich</u>	363,0	505,8	531,2	475,0	482,0	569,0	560,0
In der Ergebnis- und Finanzplanung vorgesehene Kreditaufnahme (Betrag in Mio.)							

<sup>1</sup> Es sind in chronologischer Reihenfolge das Haushaltsjahr und alle Haushaltsvorjahre aufzuführen, in denen Verpflichtungsermächtigungen veranschlagt waren, aus deren Inanspruchnahme Auszahlungen fällig werden.

## Finanzstatusbericht zur Beurteilung der finanziellen Leistungsfähigkeit

		Haushaltsjahr	Jahresabschluss
		2021	2019
		-€ -	-€ -
<b>Ergebnishaushalt</b>			
<b>ordentliches Ergebnis</b>			
Erträge		23.335.161,00	22.120.706,39
Aufwendungen		23.572.186,00	21.991.968,46
<b>Saldo</b>		<b>-237.025,00</b>	<b>128.737,93</b>
<b>außerordentliches Ergebnis</b>			
Erträge		1.750.844,00	6.483.770,00
Aufwendungen			29.185,14
<b>Saldo</b>		<b>1.750.844,00</b>	<b>6.454.584,86</b>
Überschuss (+)/ Fehlbedarf (-)		<b>1.513.819,00</b>	<b>6.583.322,79</b>
<b>Finanzhaushalt</b>			
<b>Laufende Verwaltungstätigkeit</b>			
Einzahlungen aus laufender Verwaltungstätigkeit	+	24.705.901,00	22.148.904,54
Auszahlungen aus laufender Verwaltungstätigkeit	-	22.986.521,00	20.421.396,72
<b>Saldo</b>		<b>1.719.380,00</b>	<b>1.727.507,82</b>
<b>Investitionstätigkeit</b>			
Einzahlungen aus Investitionstätigkeit	+	3.360.445,00	596.860,87
Auszahlungen aus Investitionstätigkeit	-	4.818.500,00	2.103.121,55
<b>Saldo</b>		<b>-1.458.055,00</b>	<b>-1.506.260,68</b>
<b>Finanzierungstätigkeit</b>			
Einzahlungen aus Finanzierungstätigkeit	+	569.000,00	1.227.130,00
Auszahlungen aus Finanzierungstätigkeit	-	830.325,00	782.807,32
<b>Saldo</b>		<b>-261.325,00</b>	<b>444.322,68</b>
Finanzmittelüberschuss (+)/ -fehlbedarf (-)			<b>665.569,82</b>
Bestand an Zahlungsmitteln am Ende des Haushaltsjahres		<b>94.796,00</b>	<b>738.038,01</b>
		Haushaltsjahr 2021	
		-€ -	
		<b>0,00</b>	
		<b>0,00</b>	

Im Finanzstatusbericht sind Eintragungen nur in den blau unterlegten Feldern vorzunehmen.

Einige Feldinhalte werden erst vollständig angezeigt, wenn im Deckblatt eine Eintragung im Feld „Haushaltsjahr“ erfolgte.

Soweit in den Feldern betragsmäßige Angaben erforderlich sind, sind diese im gesamten Finanzstatusbericht in € vorzunehmen.

Die betragsmäßigen Eingaben sind im Finanzstatusbericht grundsätzlich nur mit positivem Vorzeichen vorzunehmen, soweit nicht aufgrund eines negativen Planwertes bzw. Rechnungsergebnisses ausnahmsweise ein negatives Vorzeichen erforderlich ist.

In Haushaltsjahren mit Nachträgen sind Planwerte auf Basis des Nachtragsplanes anzugeben



**Angaben zur Beurteilung der dauernden finanziellen Leistungsfähigkeit für 2021**

		- € -	Erläuterungen
1.	Geplantes ordentliches Ergebnis für 2021 Bei einem geplanten Fehlbedarf im ordentlichen Ergebnis bitte nebenstehend auswählen, ob ein Ausgleich des Defizits durch die Inanspruchnahme der ordentlichen Rücklage nach § 92 Abs. 5 Nr. 1 HGO beim Jahresabschluss geplant ist.	-237.025,00	Das ordentliche Ergebnis wird automatisch aus dem Blatt "Ergebnishaushalt" übernommen.
		Bitte auswählen	
2.	Bestand Rücklage aus Überschüssen des ordentlichen Ergebnisses zum 31.12.2020		Es ist der (ggf. voraussichtliche) Bestand der Rücklage aus Überschüssen des ordentlichen Ergebnisses zum Ende des Haushaltsvorjahres anzugeben.
3.	Ordentliche Fehlbeträge aus Vorjahren (Bilanzwert der letzten aufgestellten Bilanz)		Es ist der in der letzten aufgestellten Bilanz ausgewiesene Fehlbetrag aus Vorjahren (§ 49 Abs. 4 Nr. 1.3.1.1 GemHVO) mit positivem Vorzeichen anzugeben.
4.	<u>Bestand der Liquiditätsreserve</u>		
4.1	Mindestbetrag der nach § 106 Abs. 1 S. 2 HGO vorzuhaltenden Liquiditätsreserve für 2021	407.636,21	Es ist für das Haushaltsjahr der nach § 106 Abs. 1 S. 2 HGO zur Sicherstellung der Zahlungsfähigkeit vorzuhaltende Mindestbetrag von 2 v.H. der Summe der Auszahlungen aus laufender Verwaltungstätigkeit nach dem Durchschnitt der drei dem Haushaltsjahr vorangehenden Jahre anzugeben.
4.2	Höhe der tatsächlich vorgehaltenen Liquiditätsreserve am 1.1.2021		Es ist für das Haushaltsjahr die Höhe der tatsächlich vorhandenen Liquiditätsreserve anzugeben.
5.	<u>Angaben zur letzten aufgestellten Vermögensrechnung</u>		
5.1	Haushaltsjahr der letzten aufgestellten Vermögensrechnung	2019	Es ist das Haushaltsjahr der letzten aufgestellten Vermögensrechnung anzugeben.
5.2	Bestand an Eigenkapital	17.780.775,44	Es ist die Höhe des Eigenkapitals (§ 49 Abs. 4 Nr. 1 GemHVO) aus der letzten aufgestellten Vermögensrechnung anzugeben.
6.	Höhe der Verbindlichkeiten aus Liquiditätskrediten (Kernverwaltung und Sondervermögen) zum 31.12.2020		Die Höhe der Verbindlichkeiten aus Liquiditätskrediten wird automatisch aus dem Blatt "Verbindlichkeiten" übernommen.
7.	Höhe der Verbindlichkeiten gegenüber dem Sondervermögen Hessenkasse	2.358.012,50	Die Höhe der Verbindlichkeiten wird automatisch aus dem Blatt "Verbindlichkeiten" übernommen.
8.	<u>Geplante zu erwirtschaftende Differenz aus Zahlungsmittelfluss aus laufender Verwaltungstätigkeit und ordentlicher Tilgung sowie der Zahlungen an das Sondervermögen Hessenkasse</u>	889.055,00	Diese Angabe wird rechnerisch aus dem Zahlungsmittelfluss aus laufender Verwaltungstätigkeit abzüglich der ordentlichen Tilgung sowie der Zahlungen an das Sondervermögen Hessenkasse und zuzüglich der zweckgebundenen Einzahlungen für die ordentliche Tilgung sowie der Zahlungen an das Sondervermögen Hessenkasse ermittelt.
8.1	Zahlungsmittelfluss aus laufender Verwaltungstätigkeit für 2021	1.719.380,00	Der Zahlungsmittelfluss aus laufender Verwaltungstätigkeit wird automatisch aus dem Blatt "Finanzhaushalt" übernommen.
8.2	Ordentliche Tilgung für 2021	569.000,00	Die Höhe der ordentlichen Tilgung wird automatisch aus dem Blatt "Finanzhaushalt" übernommen.
8.3	Zahlungen an das Sondervermögen Hessenkasse für 2021	261.325,00	Die Höhe der Zahlungen an das Sondervermögen Hessenkasse wird automatisch aus dem Blatt "Finanzhaushalt" übernommen.
8.4	Zweckgebundene Einzahlungen für die ordentliche Tilgung von Investitionskrediten für 2021	0,00	Der Betrag wird automatisch aus dem Blatt "Finanzhaushalt - 4.2 " übernommen.
8.5	Zweckgebundene Einzahlungen für Auszahlungen an das Sondervermögen Hessenkasse für 2021	0,00	Der Betrag wird automatisch aus dem Blatt "Finanzhaushalt - 4.3 " übernommen.
	<u>Nachrichtlich:</u>		
	Rechnerischer Hebesatz Grundsteuer B zum Erreichen des Ausgleichs im ordentlichen Ergebnis in v.H. für 2021	718,77	Diese Angabe wird bei einem geplanten negativen ordentlichen Ergebnis rechnerisch ermittelt.
	Fiktive Hebesatzanhebung Grundsteuer B zum Erreichen des Ausgleichs im ordentlichen Ergebnis in v.H. für 2021	68,77	Diese Angabe wird bei einem geplanten negativen ordentlichen Ergebnis rechnerisch ermittelt.
	Bestand Rücklage aus Überschüssen des außerordentlichen Ergebnisses zum 31.12.2020		Es ist der (ggf. voraussichtliche) Bestand der Rücklage aus Überschüssen des außerordentlichen Ergebnisses zum Ende des Haushaltsvorjahres anzugeben.

**Auswertung der Angaben zur Beurteilung der dauernden finanziellen Leistungsfähigkeit**

		Indikatorwert
Geplantes ordentliches Ergebnis je Einwohner für 2021	-21,96	20,00
Bestand Rücklage aus Überschüssen des ordentlichen Ergebnisses zum 31.12. 2020		
Ordentliche Fehlbeträge aus Vorjahren		5,00
Die Liquiditätsreserve wurde unvollständig gebildet		
Bestand an Eigenkapital	17.780.775,44	5,00
Höhe der Kassenkreditverbindlichkeiten (Kernverwaltung und Sondervermögen) zum 31.12.2020		5,00
Höhe der Verbindlichkeiten gegenüber dem Sondervermögen Hessenkasse	2.358.012,50	0,00
Geplante Differenz je Einwohner aus Zahlungsmittelfluss aus laufender Verwaltungstätigkeit und ordentlicher Tilgung sowie der Zahlungen an das Sondervermögen Hessenkasse je Einwohner	82,38	30,00
Summe und Status		65,00
Vorliegende Auswertung präjudiziert das Haushaltsgenehmigungsverfahren nicht. Die notwendige individuelle Prüfung und Beurteilung der Aufsichtsbehörde wird hierdurch nicht ersetzt.		
Hinweise der Gemeinde zur aktuellen Haushaltslage (optional)		

**Angaben zur Beurteilung der dauernden finanziellen Leistungsfähigkeit für 2019**

**Erläuterungen**

	- € -	
1. Ordentliches Ergebnis für 2019	128.737,93	Das ordentliche Ergebnis wird automatisch aus dem Blatt "Ergebnishaushalt" übernommen.
Rechnerischer Bestand der Rücklage aus Überschüssen des ordentlichen Ergebnisses vor Ergebnisverwendung zum 31.12.2019	3.427,20	Es ist der (ggf. voraussichtliche) Bestand der Rücklage aus Überschüssen des ordentlichen Ergebnisses zum Ende des Haushaltsvorjahres (Abschlussjahr) anzugeben.
3. Ordentliche Fehlbeträge aus Vorjahren (Bilanzwert) zum 31.12.2019		Es ist der in der aufgestellten Bilanz ausgewiesene Fehlbetrag aus Vorjahren (§ 49 Abs. 4 Nr. 1.3.1.1 GemHVO) mit positivem Vorzeichen anzugeben.
4. Bestand der Liquiditätsreserve		
4.1 Mindestbetrag der nach § 106 Abs. 1 S. 2 HGO vorzuhaltenden Liquiditätsreserve für 2019	387.588,19	Es ist für das Haushaltsvorjahr der nach § 106 Abs. 1 S. 2 HGO zur Sicherstellung der Zahlungsfähigkeit vorzuhaltende Mindestbetrag von 2 v.H. der Summe der Auszahlungen aus laufender Verwaltungstätigkeit nach dem Durchschnitt der drei dem Haushaltsjahr vorangehenden Jahre anzugeben.
4.2 Höhe der tatsächlich vorgehaltenen Liquiditätsreserve am 31.12.2019	738.038,01	Es ist für das Abschlussjahr die Höhe der tatsächlich vorhandenen Liquiditätsreserve anzugeben.
5. Bestand an Eigenkapital am 31.12.2019	17.780.775,44	Es ist die Höhe des Eigenkapitals (§ 49 Abs. 4 Nr. 1 GemHVO) aus der aufgestellten Vermögensrechnung anzugeben.
6. Höhe der Verbindlichkeiten aus Liquiditätskrediten (Kernverwaltung und Sondervermögen) zum 31.12.2019		Es ist die Höhe der Verbindlichkeiten aus Liquiditätskrediten anzugeben
7. Höhe der Verbindlichkeiten gegenüber dem Sondervermögen Hessenkasse zum 31.12.2019	2.358.012,50	Es ist die Höhe der Verbindlichkeiten gegenüber dem Sondervermögen Hessenkasse anzugeben
8. <u>Erwirtschaftete Differenz aus Zahlungsmittelfluss aus laufender Verwaltungstätigkeit und ordentlicher Tilgung sowie der Zahlungen an das Sondervermögen Hessenkasse</u>	944.700,50	Diese Angabe wird rechnerisch aus dem Zahlungsmittelfluss aus laufender Verwaltungstätigkeit abzüglich der ordentlichen Tilgung sowie der Zahlungen an das Sondervermögen Hessenkasse und zuzüglich der zweckgebundenen Einzahlungen für die ordentliche Tilgung sowie der Zahlungen an das Sondervermögen Hessenkasse ermittelt.
8.1 Zahlungsmittelfluss aus laufender Verwaltungstätigkeit für 2019	1.727.507,82	
8.2 Ordentliche Tilgung für 2019	521.482,32	
8.3 Zahlungen an das Sondervermögen Hessenkasse für 2019	261.325,00	
8.4 Zweckgebundene Einzahlungen für die ordentliche Tilgung von Investitionskrediten für 2019		
8.5 Zweckgebundene Einzahlungen für Auszahlungen an das Sondervermögen Hessenkasse für 2019		
<u>Nachrichtlich:</u> Kash-Wert nach Planung für 2019		

**Auswertung der Angaben zur Beurteilung der dauernden finanziellen Leistungsfähigkeit**

		Indikatorwert
Geplantes ordentliches Ergebnis je Einwohner für 2021	11,93	40,00
Bestand Rücklage aus Überschüssen des ordentlichen Ergebnisses zum 31.12. 2019	3.427,20	5,00
Ordentliche Fehlbeträge aus Vorjahren		5,00
Die Liquiditätsreserve wurde vollständig gebildet		5,00
Bestand an Eigenkapital	17.780.775,44	5,00
Höhe der Verbindlichkeiten aus Liquiditätskrediten (Kernverwaltung und Sondervermögen) zum 31.12.2019		5,00
Höhe der Verbindlichkeiten gegenüber dem Sondervermögen Hessenkasse zum 31.12.2019	2.358.012,50	0,00
Erwirtschaftete Differenz aus Zahlungsmittelfluss aus laufender Verwaltungstätigkeit und ordentlicher Tilgung sowie der Zahlungen an das Sondervermögen Hessenkasse je Einwohner	87,54	30,00
Summe und Status nach Abschlusswert		● 95,00
Summe und Status nach Planwert		

Indikator pro Einwohner	Bewertung ggf. der Entwicklung nach Indikatoren pro Einwohner	Gewichtung der Indikatoren pro Einwohner in %	Status
ordentliches Ergebnis	Überschuss (mehr als + 5 €) = 1	40%	grün (+) ≥ 70% gelb (0) < 70% und > 40% rot (-) ≤ 40%
	jahresbezogener Haushaltsausgleich (im Korridor von - 5 € bis + 5 € oder durch Rücklage) = 0,75		
	defizitär im Korridor (weniger als - 5 € bis - 40 €) = 0,5		
	defizitär im Korridor (weniger als - 40 € bis - 75 €) = 0,25		
	defizitär (weniger als -75 €) = 0		
Bestand ordentliche Rücklage	Bestand = 1	5%	
	kein Bestand (≤ 0 €) = 0		
Fehlbeträge aus Vorjahren (Bilanzwert der letzten aufgestellten Bilanz)	kein Bestandswert = 1	5%	
	Ausweis eines Fehlbetragbestands = 0		
Bestand der Liquiditätsreserve	Bestand vollständig gebildet = 1	5%	
	Bestand teilweise gebildet (≥ 50 %) = 0,5		
	Bestand unzureichend oder nicht gebildet (< 50 %) = 0		
Ausweis von Eigenkapital (nach letzter aufgestellter Bilanz)	positiver Eigenkapitalbestand = 1	5%	
	negativer Eigenkapitalbestand (≤ 0 €) = 0		
Verbindlichkeiten aus Liquiditätskrediten (Kommune plus Sondervermögen)	kein Bestand (= 0 €) = 1	5%	
	Bestand (> 0 €) = 0		
Verbindlichkeiten gegenüber dem Sondervermögen Hessenkasse	kein Bestand (= 0 €) = 1	5%	
	Bestand (> 0 €) = 0		
Zahlungsmittelfluss lfd. Verwaltungstätigkeit abzüglich der Tilgung sowie der Zahlungen an das Sondervermögen Hessenkasse	Saldo > 5 € = 1	30%	
	im Korridor von 0 € bis + 5 € = 0,5		
	Saldo < 0 € = 0		
		100%	

**Vomhundertsätze erhobener Umlagen (Landkreis / LWV / Land Hessen)**

Jahr	Kreisumlage	Schulumlage	Verbandsumlage LWV	Krankenhausumlage
2021	36,61 v.H.	19,00 v.H.	v.H.	v.H.
2020	36,79 v.H.	18,32 v.H.	v.H.	v.H.
2019	36,99 v.H.	18,12 v.H.	v.H.	v.H.

**Angaben für Gemeinden und Städte**

**Steuerhebesätze**

Jahr	Grundsteuer A	Grundsteuer B	Gewerbsteuer	Vervielfältiger Gewerbesteuerumlage	Solidaritätsumlage	Heimatumlage
2021	650,00 v.H.	650,00 v.H.	370,00 v.H.	69,00 v.H.	Euro	264.527,00 Euro
2020	650,00 v.H.	650,00 v.H.	370,00 v.H.	69,00 v.H.	Euro	229.320,00 Euro
2019	650,00 v.H.	650,00 v.H.	370,00 v.H.	69,00 v.H.	Euro	Euro

**Angaben für Gemeinden und Städte**

**Nivellierungshebesätze nach FAG**

Jahr	Grundsteuer A	Grundsteuer B	Gewerbsteuer
2021	332,00 v.H.	365,00 v.H.	357,00 v.H.

**Angaben zu weiteren Abgaben (ohne Gebühren)**

**Straßenbeiträge**

einmalige Beiträge, Gemeindeanteil nach § 11 Abs. 4 KAG

**Weitere Abgaben, die erhoben werden:**

Spielapparatesteuer	ja	Jagdsteuer	nein	Hundesteuer	ja
Zweitwohnungssteuer	nein	Fischereisteuer	nein	Gaststättenerlaubnissteuer	nein
Kurbeitrag	nein	Pferdesteuer	nein		
Tourismusbeitrag	nein	Getränkesteuer	nein		

**Sonstige Abgaben:**

Ergebnishaushalt			2019	2020	2021	2022	2023	2024
			Bitte auswählen	Bitte auswählen	Haushaltsplan	Ergebnisplan	Ergebnisplan	Ergebnisplan
- € -								
Position	Konten	Bezeichnung						
1	50	Privatrechtliche Leistungsentgelte	116.834,76	95.830,00	95.893,00	95.926,00	95.926,00	95.926,00
2	51	Öffentlich-rechtliche Leistungsentgelte	2.672.198,49	2.705.168,00	2.705.168,00	2.705.168,00	2.705.168,00	2.705.168,00
3	548-549	Kostensatzleistungen und -erstattungen	405.803,42	319.708,00	373.447,00	375.400,00	375.400,00	375.400,00
4	52	Bestandsveränderungen und aktivierte Eigenleistungen	0,00	0,00				
5	55	Steuern und steuerähnliche Erträge einschließlich Erträge aus gesetzlichen Umlagen	13.431.636,08	13.507.965,00	13.836.370,00	14.146.800,00	14.398.800,00	14.724.800,00
6	547	Erträge aus Transferleistungen	446.431,19	435.000,00	510.196,00	520.000,00	530.000,00	540.000,00
7	540-543	Erträge aus Zuweisungen und Zuschüssen für laufende Zwecke und allgemeine Umlagen	3.863.012,83	4.311.043,00	4.523.303,00	4.685.029,00	4.885.029,00	5.035.029,00
8	546	Erträge aus der Auflösung von Sonderposten aus Investitionszuweisungen, -zuschüssen und Investitionsbeiträgen	222.830,00	197.754,00	207.536,00	207.536,00	207.536,00	207.536,00
9	53	Sonstige ordentliche Erträge	925.550,55	1.983.932,00	1.020.348,00	993.148,00	993.148,00	993.148,00
10		<b>Summe der ordentlichen Erträge</b>	<b>22.084.297,32</b>	<b>23.556.400,00</b>	<b>23.272.261,00</b>	<b>23.729.007,00</b>	<b>24.191.007,00</b>	<b>24.677.007,00</b>
11	62, 63, 640-643, 647-649, 65	Personalaufwendungen	4.512.761,32	5.279.204,00	5.602.287,00	5.658.276,00	5.714.822,00	5.771.931,00
12	644-646	Versorgungsaufwendungen	525.957,96	451.206,00	462.719,00	467.331,00	471.989,00	476.694,00
13	60,61, 67-69	Aufwendungen für Sach- und Dienstleistungen	3.958.235,85	5.231.623,00	4.313.220,00	4.356.296,00	4.399.696,00	4.443.503,00
14	66	Abschreibungen	594.752,73	500.296,00	585.665,00	591.492,00	597.376,00	603.319,00
15	71	Aufwendungen für Zuweisungen und Zuschüsse sowie besondere Finanzaufwendungen	2.380.874,23	2.683.079,00	3.043.680,00	3.074.116,00	3.104.850,00	3.135.890,00
16	73	Steueraufwendungen einschließlich Aufwendungen aus gesetzlichen Umlageverpflichtungen	9.704.890,87	9.158.232,00	9.277.835,00	9.373.506,00	9.475.237,00	9.577.835,00
17	72	Transferaufwendungen		1.200,00	1.200,00	1.212,00	1.224,00	1.236,00
18	70, 74, 76	Sonstige ordentliche Aufwendungen	28.874,13	7.985,00	14.880,00	15.027,00	15.174,00	15.322,00
19		<b>Summe der ordentlichen Aufwendungen</b>	<b>21.706.347,09</b>	<b>23.312.825,00</b>	<b>23.301.486,00</b>	<b>23.537.256,00</b>	<b>23.780.368,00</b>	<b>24.025.730,00</b>
20		<b>Verwaltungsergebnis</b>	<b>377.950,23</b>	<b>243.575,00</b>	<b>-29.225,00</b>	<b>191.751,00</b>	<b>410.639,00</b>	<b>651.277,00</b>
21	56,57	Finanzerträge	36.409,07	62.900,00	62.900,00	62.900,00	62.900,00	62.900,00
22	77	Zinsen und andere Finanzaufwendungen	285.621,37	305.700,00	270.700,00	250.767,00	230.834,00	220.902,00
23		<b>Finanzergebnis</b>	<b>-249.212,30</b>	<b>-242.800,00</b>	<b>-207.800,00</b>	<b>-187.867,00</b>	<b>-167.934,00</b>	<b>-158.002,00</b>
24		<b>Gesamtbetrag der ordentlichen Erträge</b>	<b>22.120.706,39</b>	<b>23.619.300,00</b>	<b>23.335.161,00</b>	<b>23.791.907,00</b>	<b>24.253.907,00</b>	<b>24.739.907,00</b>
25		<b>Gesamtbetrag der ordentlichen Aufwendungen</b>	<b>21.991.968,46</b>	<b>23.618.525,00</b>	<b>23.572.186,00</b>	<b>23.788.023,00</b>	<b>24.011.202,00</b>	<b>24.246.632,00</b>
26		<b>Ordentliches Ergebnis</b>	<b>128.737,93</b>	<b>775,00</b>	<b>-237.025,00</b>	<b>3.884,00</b>	<b>242.705,00</b>	<b>493.275,00</b>
27	59	Außerordentliche Erträge	6.483.770,00	1.520.156,00	1.750.844,00	3.185.600,00	348.400,00	1.100.900,00
28	79	Außerordentliche Aufwendungen	29.185,14	0,00				
29		<b>Außerordentliches Ergebnis</b>	<b>6.454.584,86</b>	<b>1.520.156,00</b>	<b>1.750.844,00</b>	<b>3.185.600,00</b>	<b>348.400,00</b>	<b>1.100.900,00</b>
30		<b>Jahresergebnis</b>	<b>6.583.322,79</b>	<b>1.520.931,00</b>	<b>1.513.819,00</b>	<b>3.189.484,00</b>	<b>591.105,00</b>	<b>1.594.175,00</b>

Bitte im Blatt Finanzielle Leistungsfähigkeit unter 1 angeben, ob ein Ausgleich des Plandefizits durch die ordentliche Rücklage geplant ist.

**Nachrichtlich**

31	Hochrechnung ordentliches Ergebnis zum 31.12.2020	
32	Summe vorgetragene Jahresfehlbeträge/Jahresüberschüsse zum 31.12.2019	



Aufschlüsselung von Erträgen und Aufwendungen			2019	2020	2021	2022	2023	2024
					Haushaltsplan	Ergebnisplan	Ergebnisplan	Ergebnisplan
Position	Konten	Bezeichnung	- € -					
<b>5</b>	<b>55</b>	<b>Steuern und steuerähnliche Erträge einschließlich Erträge aus gesetzlichen Umlagen</b>	13.431.636,08	13.507.965,00	13.836.370,00	14.146.800,00	14.398.800,00	14.724.800,00
davon	5500	Erträge aus Gemeindeanteil an Einkommensteuer (Produktgruppe 1601)	6.715.953,17	7.059.620,00	6.643.767,00	6.770.000,00	6.900.000,00	7.100.000,00
	5504	Erträge aus Gemeindeanteil an Umsatzsteuer (Produktgruppe 1601)	339.410,65	279.645,00	397.623,00	357.000,00	364.000,00	370.000,00
	5551	Erträge aus Grundsteuer A (Produktgruppe 1601)	11.287,39	12.300,00	12.300,00	12.300,00	12.300,00	12.300,00
	5552	Erträge aus Grundsteuer B (Produktgruppe 1601)	2.220.154,71	2.218.000,00	2.240.180,00	2.265.000,00	2.280.000,00	2.300.000,00
	5553	Erträge aus Gewerbesteuer (Produktgruppe 1601)	4.107.234,49	3.900.000,00	4.500.000,00	4.700.000,00	4.800.000,00	4.900.000,00
	5559	andere Steuern insgesamt (Produktgruppe 1601)	37.595,67	38.400,00	42.500,00	42.500,00	42.500,00	42.500,00
	5582	Erträge aus Kreisumlage (Produktgruppe 1601)		0,00	0,00			
	5583	Erträge aus Schulumlage (Produktgruppe 0313)		0,00	0,00			
		Sonstige Erträge	0,00	0,00	0,00	0,00	0,00	0,00
<b>7</b>	<b>540-543</b>	<b>Erträge aus Zuweisungen und Zuschüssen für laufende Zwecke und allgemeine Umlagen</b>	3.863.012,83	4.311.043,00	4.523.303,00	4.685.029,00	4.885.029,00	5.035.029,00
davon	540101	Schlüsselzuweisung (Produktgruppe 1601)	2.806.320,00	3.231.355,00	3.438.973,00	3.600.000,00	3.800.000,00	3.950.000,00
		Sonstige Erträge	1.056.692,83	1.079.688,00	1.084.330,00	1.085.029,00	1.085.029,00	1.085.029,00
<b>16</b>	<b>73</b>	<b>Steueraufwendungen einschließlich Aufwendungen aus gesetzlichen Umlageverpflichtungen</b>	9.704.890,87	9.158.232,00	9.277.835,00	9.373.506,00	9.475.237,00	9.577.835,00
davon	7353	Krankenhausumlage (Produktgruppe 0701)		0,00				
	73541	Kreisumlage (Produktgruppe 1601)	5.803.160,00	5.474.944,00	5.446.592,00	5.501.057,00	5.556.067,00	5.611.627,00
	73542	Schulumlage (Produktgruppe 1601)	2.898.104,00	2.850.778,00	2.906.073,00	2.935.133,00	2.964.484,00	2.994.128,00
	73543	LWV-Umlage (Produktgruppe 1601)		300,00				
	735490	Solidaritätsumlage		0,00				
	735490	Weitere Umlagen (z.B. Regionalverband):	147.612,02	141.400,00	157.650,00	159.226,00	160.817,00	162.424,00
				13.600,00				
				0,00				
	7380	Gewerbesteuerumlage (Produktgruppe 1601)	780.705,73	368.940,00	425.676,00	430.000,00	440.000,00	450.000,00
	735	Umlage starke Heimat Hessen (Produktgruppe 1601)		229.320,00	264.527,00	270.000,00	275.000,00	280.000,00
		Sonstige Aufwendungen	75.309,12	78.950,00	77.317,00	78.090,00	78.869,00	79.656,00
<b>22</b>	<b>77</b>	<b>Zinsen und ähnliche Aufwendungen</b>	285.621,37	305.700,00	270.700,00	250.767,00	230.834,00	220.902,00
		Zinsen für Liquiditätskredite (Produktgruppe 1602)	19.227,00	24.000,00	24.000,00	24.000,00	24.000,00	24.000,00
		Zinsen für Investitionskredite (Produktgruppe 1602)	269.232,00	275.000,00	240.000,00	220.000,00	200.000,00	190.000,00

Zahlungsmittelfluss nach § 3 GemHVO		2019	2020	2021	2022	2023	2024
Nr. Konten				Haushaltsplan	Fpl-Jahr	Fpl-Jahr	Fpl-Jahr
Zahlungsmittelfluss aus laufender Verwaltungstätigkeit (direkte Methode)							
1	Summe der Einzahlungen aus laufender Verwaltungstätigkeit	22.148.904,54	23.062.199,00	24.705.901,00	26.597.411,00	24.222.206,00	25.460.693,00
2	Summe der Auszahlungen aus laufender Verwaltungstätigkeit	20.421.396,72	21.411.294,00	22.986.521,00	23.196.531,00	23.413.826,00	23.643.313,00
3	Zahlungsmittelüberschuss / Zahlungsmittelbedarf aus laufender Verwaltungstätigkeit	1.727.507,82	1.650.905,00	1.719.380,00	3.400.880,00	808.380,00	1.817.380,00
Zahlungsmittelfluss aus Investitionstätigkeit (direkte Methode)							
4 820	Einzahlungen aus Investitionszuweisungen und -zuschüssen sowie aus Investitionsbeiträgen	314.159,83	2.815.000,00	3.348.000,00	2.736.500,00	854.000,00	10.000,00
4.1	Pos. 4: davon aus Schlüsselzuweisungen		0,00				
4.2	Pos. 4: davon aus zweckgebundenen Einzahlungen für die ordentliche Tilgung von Investitionskrediten		0,00				
4.3	Pos. 4: davon aus zweckgebundenen Einzahlungen für die Auszahlungen an das Sondervermögen Hessenkasse		0,00				
5 822	Einzahlungen aus Abgängen von Vermögensgegenständen des Sachanlagevermögens und des immateriellen Anlagevermögens	282.701,04	6.000,00				
6 823	Einzahlungen aus Abgängen von Vermögensgegenständen des Finanzanlagevermögens		12.445,00	12.445,00	12.445,00	12.445,00	12.445,00
	davon Einzahlungen aus der Tilgung von gewährten Krediten		12.445,00	12.445,00	12.445,00	12.445,00	12.445,00
7	Summe der Einzahlungen aus Investitionstätigkeit	596.860,87	2.833.445,00	3.360.445,00	2.748.945,00	866.445,00	22.445,00
8 841	Auszahlungen für den Erwerb von Grundstücken und Gebäuden	1.125.671,45	690.000,00	165.000,00	3.010.000,00	185.000,00	1.310.000,00
9 842	Auszahlungen für Baumaßnahmen	827.761,53	3.050.000,00	4.145.000,00	2.470.000,00	1.020.000,00	70.000,00
10 840, 843	Auszahlungen für Investitionen in das sonstige Sachanlagevermögen und immaterielle Anlagevermögen	149.688,57	480.100,00	508.500,00	408.500,00	208.500,00	198.500,00
11 844	Auszahlungen für Investitionen in das Finanzanlagevermögen		0,00				
	davon Auszahlungen aus der Gewährung von Krediten		0,00				
12	Summe der Auszahlungen aus Investitionstätigkeit	2.103.121,55	4.220.100,00	4.818.500,00	5.888.500,00	1.413.500,00	1.578.500,00
13	Zahlungsmittelüberschuss / Zahlungsmittelbedarf aus Investitionstätigkeit	-1.506.260,68	-1.386.655,00	-1.458.055,00	-3.139.555,00	-547.055,00	-1.556.055,00
14	Zahlungsmittelüberschuss / Zahlungsmittelfehlbedarf	221.247,14	264.250,00	261.325,00	261.325,00	261.325,00	261.325,00
Zahlungsmittelfluss aus Finanzierungstätigkeit (direkte Methode)							
15 826	Einzahlungen aus der Aufnahme von Krediten und wirtschaftlich vergleichbaren Vorgängen für Investitionen	1.227.130,00	482.000,00	569.000,00	560.000,00	550.000,00	500.000,00
	davon Einzahlungen aus der Aufnahme von Umschuldungen		0,00				
16 846	Auszahlungen für die Tilgung von Krediten und wirtschaftlich vergleichbaren Vorgängen für Investitionen sowie an das Sondervermögen Hessenkasse	782.807,32	746.250,00	830.325,00	821.325,00	811.325,00	761.325,00
16.1	Pos. 16: davon Auszahlungen für die ordentliche Tilgung von Krediten	521.482,32	484.925,00	569.000,00	560.000,00	550.000,00	500.000,00
16.2	Pos. 16: davon Auszahlungen aus der Tilgung von Umschuldungen		0,00				
16.3	Pos. 16: davon Auszahlungen an das Sondervermögen Hessenkasse	261.325,00	261.325,00	261.325,00	261.325,00	261.325,00	261.325,00
17	Zahlungsmittelüberschuss / Zahlungsmittelbedarf aus Finanzierungstätigkeit	444.322,68	-264.250,00	-261.325,00	-261.325,00	-261.325,00	-261.325,00
18	Anderung des Zahlungsmittelbestandes zum Ende des Haushaltsjahres	665.569,82		0,00			
19 829	Haushaltsunwirksame Einzahlungen (u.a. fremde Finanzmittel, Rückzahlung von angelegten Kassenmitteln, Aufnahme von Liquiditätskrediten)	3.851.808,10	0,00				
	davon Aufnahme von Liquiditätskrediten	3.850.000,00	0,00				
20 849	Haushaltsunwirksame Auszahlungen (u.a. fremde Finanzmittel, Anlegung von Kassenmitteln, Rückzahlung von Liquiditätskrediten)	3.905.644,13	0,00				
	davon Rückzahlung von Liquiditätskrediten	3.850.000,00	0,00				
21	Zahlungsmittelüberschuss/Zahlungsmittelbedarf aus haushaltsunwirksamen Zahlungsvorgängen	-53.836,03	0,00				
22	Bestand an Zahlungsmitteln zu Beginn des Haushaltsjahres	126.304,22	94.796,00	94.796,00	94.796,00	94.796,00	94.796,00
23	Veränderung des Bestandes an Zahlungsmitteln	611.733,79	0,00	0,00	0,00	0,00	0,00
24	Bestand an Zahlungsmitteln am Ende des Haushaltsjahres	738.038,01	94.796,00	94.796,00	94.796,00	94.796,00	94.796,00

**Verbindlichkeiten aus Krediten, Liquiditätskrediten sowie gegenüber dem Sondervermögen Hessenkasse zu Beginn des Haushaltsjahres 2021**

**Erläuterungen**

Verbindlichkeiten aus Krediten nach Abschluss des Vorjahres - Kernhaushalt -	9.800.811,83	€	Anzugeben ist der (ggf. voraussichtliche) Gesamtbetrag an Verbindlichk
Verbindlichkeiten aus Liquiditätskrediten nach Abschluss des Vorjahres - Kernhaushalt -		€	Anzugeben ist der (ggf. voraussichtliche) Gesamtbetrag an Verbindlichk
Verbindlichkeiten aus Krediten nach Abschluss des Vorjahres - Eigenbetriebe und Anstalten des öffentlichen Rechts nach HGO -		€	Anzugeben ist der (ggf. voraussichtliche) Gesamtbetrag an Verbindlichk
Verbindlichkeiten aus Liquiditätskrediten nach Abschluss des Vorjahres - Eigenbetriebe und Anstalten des öffentlichen Rechts nach HGO -		€	Anzugeben ist der (ggf. voraussichtliche) Gesamtbetrag an Verbindlichk
<b>Gesamtbetrag aus Krediten und Liquiditätskrediten - Kernhaushalt und Eigenbetriebe und Anstalten des öffentlichen Rechts nach HGO</b>	<b>9.800.811,83</b>		
Verbindlichkeiten gegenüber dem Sondervermögen Hessenkasse nach Abschluss des Vorjahres	2.358.012,50	€	Anzugeben ist der Gesamtbetrag der Verbindlichkeiten gegenüber dem
<b>Gesamtbetrag aus Krediten, Liquiditätskrediten sowie Verbindlichkeiten gegenüber dem Sondervermögen Hessenkasse - Kernhaushalt und Eigenbetriebe und Anstalten des öffentlichen Rechts nach HGO</b>	<b>12.158.824,33</b>	€	

**im Haushaltsjahr 2021 veranschlagte Kreditaufnahmen**

im Haushaltsjahr veranschlagte Kreditaufnahmen - Kernhaushalt -	569.000,00	€
im Haushaltsjahr veranschlagte Kreditaufnahmen - Eigenbetriebe und Anstalten des öffentlichen Rechts nach HGO -		€

**im Haushaltsjahr 2021 veranschlagte Tilgungen für Kredite sowie Auszahlungen an das Sondervermögen Hessenkasse**

Ordentliche Tilgung - Kernhaushalt	569.000,00	€	Die ordentliche Tilgung wird automatisch aus dem Blatt Finanzhaushalt
Ordentliche Tilgung - Eigenbetriebe und Anstalten des öffentlichen Rechts nach HGO -		€	
Außerordentliche Tilgung - Kernhaushalt -		€	
Außerordentliche Tilgung - Eigenbetriebe und Anstalten des öffentlichen Rechts nach HGO -		€	
Auszahlungen an das Sondervermögen Hessenkasse	261.325,00	€	Die Zahlungen an das Sondervermögen Hessenkasse werden automatis
			Finanzhaushalt - Pos. 16.3 - übernommen.

**Verbindlichkeiten aus Krediten, Liquiditätskrediten sowie gegenüber dem Sondervermögen Hessenkasse am Ende des Haushaltsjahres 2021**

Voraussichtlicher Stand der Kredite am Ende des Haushaltsjahres - Kernverwaltung -	9.800.811,83	€
Voraussichtlicher Stand der Kredite am Ende des Haushaltsjahres - Eigenbetriebe und Anstalten des öffentlichen Rechts nach HGO		€
Voraussichtlicher Stand der Kredite am Ende des Haushaltsjahres - Kernverwaltung und Eigenbetriebe und Anstalten des öffentlichen Rechts nach HGO -	9.800.811,83	€
Höchstbetrag der Liquiditätskredite Kernhaushalt laut Haushaltssatzung		€
Höchstbetrag der Liquiditätskredite der Eigenbetriebe und Anstalten des öffentlichen Rechts		€
Voraussichtlicher Stand der Liquiditätskredite zum Ende des Haushaltsjahres - Kernverwaltung -		€
Voraussichtlicher Stand der Liquiditätskredite zum Ende des Haushaltsjahres - Eigenbetriebe und Anstalten des öffentlichen Rechts nach HGO -		€
Voraussichtlicher Stand der Liquiditätskredite zum Ende des Haushaltsjahres - Kernverwaltung und Eigenbetriebe und Anstalten des öffentlichen Rechts nach HGO -		€
Voraussichtlicher Stand der Verbindlichkeigten gegenüber dem Sondervermögen Hessenkasse zum Ende des Haushaltsjahres	2.096.687,50	€

**Voraussichtlicher Zahlungsmittelbestand am Ende des Haushaltsjahres 2021**

	94.796,00	€
--	-----------	---

Produktbereichsplan gemäß Muster 12 zu § 4 Abs. 2 GemHVO

PBNr. Produktbereich/Produktgruppe		Haushaltsjahr							
		2021							
		Status:	Bitte auswählen						
		ordentliche Erträge				ordentliche Aufwendungen			
		absolut vor ILV	pro Einwohner	absolut nach ILV	pro Einwohner	absolut vor ILV	pro Einwohner	absolut nach ILV	pro Einwohner
1	Innere Verwaltung	99.500,00	9,22 €	199.556,00	18,49 €	2.288.853,00	212,09 €	2.288.853,00	212,09 €
2	Sicherheit und Ordnung	125.319,00	11,61 €	152.495,00	14,13 €	601.645,00	55,75 €	601.645,00	55,75 €
3	Schulträgeraufgaben	0,00	0,00 €	0,00	0,00 €	0,00	0,00 €	0,00	0,00 €
4	Kultur und Wissenschaft	9.650,00	0,89 €	9.650,00	0,89 €	187.313,00	17,36 €	187.313,00	17,36 €
5	Soziale Leistungen	35.280,00	3,27 €	35.280,00	3,27 €	293.517,00	27,20 €	293.517,00	27,20 €
6	Kinder-, Jugend- und Familienhilfe	1.663.665,00	154,16 €	1.663.665,00	154,16 €	6.116.922,00	566,80 €	6.116.922,00	566,80 €
7	Gesundheitsdienste	0,00	0,00 €	0,00	0,00 €	0,00	0,00 €	0,00	0,00 €
8	Sportförderung	124.843,00	11,57 €	124.843,00	11,57 €	292.457,00	27,10 €	292.457,00	27,10 €
9	Räumliche Planung und Entwicklung, Geoinformationen	0,00	0,00 €	0,00	0,00 €	0,00	0,00 €	0,00	0,00 €
10	Bauen und Wohnen	271.554,00	25,16 €	434.461,00	40,26 €	1.608.717,00	149,07 €	1.608.717,00	149,07 €
11	Ver- und Entsorgung	2.449.502,00	226,97 €	2.449.502,00	226,97 €	2.031.774,00	188,27 €	2.245.879,00	208,11 €
12	Verkehrsflächen und -anlagen, ÖPNV	222.208,00	20,59 €	222.208,00	20,59 €	463.209,00	42,92 €	473.582,00	43,88 €
13	Natur- und Landschaftspflege	206.300,00	19,12 €	206.300,00	19,12 €	257.705,00	23,88 €	323.366,00	29,96 €
14	Umweltschutz			0,00	0,00 €			0,00	0,00 €
15	Wirtschaft und Tourismus	268.000,00	24,83 €	268.000,00	24,83 €	68.789,00	6,37 €	68.789,00	6,37 €
16	Allgemeine Finanzwirtschaft	17.796.440,00	1.649,04 €	17.796.440,00	1.649,04 €	9.090.585,00	842,34 €	9.090.585,00	842,34 €
<b>Gesamtsumme</b>		<b>23.272.261,00 €</b>	<b>2.156,44 €</b>	<b>23.562.400,00 €</b>	<b>2.183,32 €</b>	<b>23.301.486,00 €</b>	<b>2.159,14 €</b>	<b>23.591.625,00 €</b>	<b>2.186,03 €</b>

**Anmerkungen:**

Bei den ordentlichen Erträgen und ordentlichen Aufwendungen sind die Finanzerträge bzw. Zinsen und anderen Finanzaufwendungen zu berücksichtigen.

Für die ordentlichen Erträge und ordentlichen Aufwendungen sind jeweils die absoluten Beträge vor internen Leistungsverrechnungen (Spalten "absolut vor ILV") und nach internen Leistungsverrechnungen (Spalten "absolut nach ILV") anzugeben.

Bei den Eingaben im Feld "Status" ist Folgendes zu beachten:

Wenn es sich um reine Planzahlen handelt, ist der Status auf Haushaltsansatz zu setzen.

Wenn Ist-Daten zum 31.12. des Haushaltsjahres vorliegen, ist der Status "Ist 31.12." zu wählen. Diese Auswahl ist auch dann vorzunehmen,

wenn die Jahresabschlussbuchungen noch nicht vorliegen.

Der Status "vorläufiges Rechnungsergebnis" ist zu wählen, sobald für das Haushaltsjahr ein vorläufiges, d.h. verwaltungsseitiges Rechnungsergebnis vorliegt. Sobald ein geprüftes Rechnungsergebnis vorliegt, ist dieser Status zu wählen.

Produktbereichsplan gemäß Muster 12 zu § 4 Abs. 2 GemHVO

		Haushaltsvorjahr								
		2020								
		Status:	Bitte auswählen							
		ordentliche Erträge				ordentliche Aufwendungen				
PBNr.	Produktbereich/Produktgruppe	absolut vor ILV	pro Einwohner	absolut nach ILV	pro Einwohner	absolut vor ILV	pro Einwohner	absolut nach ILV	pro Einwohner	
1	Innere Verwaltung	99.500,00 €	9,22 €	198.383,00 €	18,38 €	2.153.557,00 €	199,55 €	2.153.557,00 €	199,55 €	
2	Sicherheit und Ordnung	123.984,00 €	11,49 €	142.604,00 €	13,21 €	480.499,00 €	44,52 €	480.499,00 €	44,52 €	
3	Schulträgeraufgaben	0,00 €	0,00 €	0,00 €	0,00 €	0,00 €	0,00 €	0,00 €	0,00 €	
4	Kultur und Wissenschaft	9.650,00 €	0,89 €	9.650,00 €	0,89 €	181.873,00 €	16,85 €	181.873,00 €	16,85 €	
5	Soziale Leistungen	32.280,00 €	2,99 €	32.280,00 €	2,99 €	278.321,00 €	25,79 €	278.321,00 €	25,79 €	
6	Kinder-, Jugend- und Familienhilfe	1.610.100,00 €	149,19 €	1.610.100,00 €	149,19 €	5.564.430,00 €	515,61 €	5.564.430,00 €	515,61 €	
7	Gesundheitsdienste	0,00 €	0,00 €	0,00 €	0,00 €	0,00 €	0,00 €	0,00 €	0,00 €	
8	Sportförderung	122.855,00 €	11,38 €	122.855,00 €	11,38 €	292.471,00 €	27,10 €	292.471,00 €	27,10 €	
9	Räumliche Planung und Entwicklung, Geoinformationen	0,00 €	0,00 €	0,00 €	0,00 €	0,00 €	0,00 €	0,00 €	0,00 €	
10	Bauen und Wohnen	262.336,00 €	24,31 €	414.356,00 €	38,39 €	1.475.029,00 €	136,68 €	1.475.029,00 €	136,68 €	
11	Ver- und Entsorgung	2.444.623,00 €	226,52 €	2.444.623,00 €	226,52 €	2.157.300,00 €	199,90 €	2.354.277,00 €	218,15 €	
12	Verkehrsflächen und -anlagen, ÖPNV	1.215.751,00 €	112,65 €	1.215.751,00 €	112,65 €	1.439.793,00 €	133,41 €	1.448.631,00 €	134,23 €	
13	Natur- und Landschaftspflege	182.100,00 €	16,87 €	182.100,00 €	16,87 €	246.739,00 €	22,86 €	310.447,00 €	28,77 €	
14	Umweltschutz	0,00 €	0,00 €	0,00 €	0,00 €	0,00 €	0,00 €	0,00 €	0,00 €	
15	Wirtschaft und Tourismus	268.000,00 €	24,83 €	268.000,00 €	24,83 €	70.830,00 €	6,56 €	70.830,00 €	6,56 €	
16	Allgemeine Finanzwirtschaft	17.185.221,00 €	1.592,40 €	17.185.221,00 €	1.592,40 €	8.971.982,00 €	831,35 €	8.971.982,00 €	831,35 €	
<b>Gesamtsumme</b>		<b>23.556.400,00 €</b>	<b>2.182,77 €</b>	<b>23.825.923,00 €</b>	<b>2.207,74 €</b>	<b>23.312.824,00 €</b>	<b>2.160,19 €</b>	<b>23.582.347,00 €</b>	<b>2.185,17 €</b>	

**Anmerkungen:**

Bei den ordentlichen Erträgen und ordentlichen Aufwendungen sind die Finanzerträge bzw. Zinsen und anderen Finanzaufwendungen zu berücksichtigen.

Für die ordentlichen Erträge und ordentlichen Aufwendungen sind jeweils die absoluten Beträge vor internen Leistungsverrechnungen (Spalten "absolut vor ILV") und nach internen Leistungsverrechnungen (Spalten "absolut nach ILV") anzugeben.

Bei den Eingaben im Feld "Status" ist Folgendes zu beachten:

Wenn es sich um reine Planzahlen handelt, ist der Status auf Haushaltsansatz zu setzen.

Wenn Ist-Daten zum 31.12. des Haushaltsjahres vorliegen, ist der Status "Ist 31.12." zu wählen. Diese Auswahl ist auch dann vorzunehmen,

wenn die Jahresabschlussbuchungen noch nicht vorliegen.

Der Status "vorläufiges Rechnungsergebnis" ist zu wählen, sobald für das Haushaltsjahr ein vorläufiges, d.h. verwaltungsseitiges Rechnungsergebnis vorliegt. Sobald ein geprüftes Rechnungsergebnis vorliegt, ist dieser Status zu wählen.

Produktbereichsplan gemäß Muster 12 zu § 4 Abs. 2 GemHVO

		Haushaltsvorjahr								
		2019								
		Status:	Bitte auswählen							
		ordentliche Erträge				ordentliche Aufwendungen				
PBNr.	Produktbereich/Produktgruppe	absolut vor ILV	pro Einwohner	absolut nach ILV	pro Einwohner	absolut vor ILV	pro Einwohner	absolut nach ILV	pro Einwohner	
1	Innere Verwaltung	88.176,00	8,17 €	191.634,00	17,76 €	2.158.375,71 €	200,00 €	2.158.375,71 €	200,00 €	
2	Sicherheit und Ordnung	98.530,33	9,13 €	160.679,33	14,89 €	437.968,57 €	40,58 €	437.968,57 €	40,58 €	
3	Schulträgeraufgaben	0,00	0,00 €	0,00	0,00 €	0,00 €	0,00 €	0,00 €	0,00 €	
4	Kultur und Wissenschaft	9.212,00	0,85 €	9.212,00	0,85 €	108.879,07 €	10,09 €	108.879,07 €	10,09 €	
5	Soziale Leistungen	22.725,00	2,11 €	22.725,00	2,11 €	106.142,56 €	9,84 €	106.142,56 €	9,84 €	
6	Kinder-, Jugend- und Familienhilfe	1.695.197,00	157,08 €	1.695.197,00	157,08 €	5.019.290,59 €	465,09 €	5.019.290,59 €	465,09 €	
7	Gesundheitsdienste	0,00	0,00 €	0,00	0,00 €	0,00 €	0,00 €	0,00 €	0,00 €	
8	Sportförderung	125.125,89	11,59 €	125.125,89	11,59 €	312.156,27 €	28,92 €	312.156,27 €	28,92 €	
9	Räumliche Planung und Entwicklung, Geoinformationen	0,00	0,00 €	0,00	0,00 €	0,00 €	0,00 €	0,00 €	0,00 €	
10	Bauen und Wohnen	270.699,67	25,08 €	432.622,67	40,09 €	1.464.235,53 €	135,68 €	1.464.235,53 €	135,68 €	
11	Ver- und Entsorgung	2.384.017,94	220,91 €	2.384.017,94	220,91 €	1.861.480,74 €	172,49 €	2.111.094,74 €	195,62 €	
12	Verkehrsflächen und -anlagen, ÖPNV	224.771,87	20,83 €	224.771,87	20,83 €	419.520,05 €	38,87 €	430.387,05 €	39,88 €	
13	Natur- und Landschaftspflege	224.930,00	20,84 €	224.930,00	20,84 €	259.909,32 €	24,08 €	326.958,32 €	30,30 €	
14	Umweltschutz	0,00	0,00 €	0,00	0,00 €	0,00 €	0,00 €	0,00 €	0,00 €	
15	Wirtschaft und Tourismus	270.744,00	25,09 €	270.744,00	25,09 €	28.381,00 €	2,63 €	28.381,00 €	2,63 €	
16	Allgemeine Finanzwirtschaft	16.670.167,61	1.544,68 €	16.670.167,61	1.544,68 €	9.530.007,68 €	883,06 €	9.530.007,68 €	883,06 €	
<b>Gesamtsumme</b>		<b>22.084.297,32 €</b>	<b>2.046,36 €</b>	<b>22.411.827,32 €</b>	<b>2.076,71 €</b>	<b>21.706.347,09 €</b>	<b>2.011,34 €</b>	<b>22.033.877,09 €</b>	<b>2.041,69 €</b>	

**Anmerkungen:**

Bei den ordentlichen Erträgen und ordentlichen Aufwendungen sind die Finanzerträge bzw. Zinsen und anderen Finanzaufwendungen zu berücksichtigen.

Für die ordentlichen Erträge und ordentlichen Aufwendungen sind jeweils die absoluten Beträge vor internen Leistungsverrechnungen (Spalten "absolut vor ILV") und nach internen Leistungsverrechnungen (Spalten "absolut nach ILV") anzugeben.

Bei den Eingaben im Feld "Status" ist Folgendes zu beachten:

Wenn es sich um reine Planzahlen handelt, ist der Status auf Haushaltsansatz zu setzen.

Wenn Ist-Daten zum 31.12. des Haushaltsjahres vorliegen, ist der Status "Ist 31.12." zu wählen. Diese Auswahl ist auch dann vorzunehmen,

wenn die Jahresabschlussbuchungen noch nicht vorliegen.

Der Status "vorläufiges Rechnungsergebnis" ist zu wählen, sobald für das Haushaltsjahr ein vorläufiges, d.h. verwaltungsseitiges Rechnungsergebnis vorliegt. Sobald ein geprüftes Rechnungsergebnis vorliegt, ist dieser Status zu wählen.

## Detaillierte Zahlen werden von der Stadtkasse nachgereicht

Liquiditätsplanung gemäß Hinweis Nr. 7 zu § 105 HGO zur Ermittlung des genehmigungsfähigen Höchstbetrages der Liquiditätskredite

Eintragungen bitte nur in den blau hinterlegten Feldern und in Euro vornehmen  
Zahlungsmittelbestand, Liquiditätskreditbestand, Einzahlungen und Auszahlungen bitte als positiven Wert eintragen

**1.) Betrachtung laufende Verwaltungstätigkeit des Haushaltsjahres**  
Einzahlungen und Auszahlungen beziehen sich nur auf die laufende Verwaltungstätigkeit

Liquiditätsplanung für das Haushaltsjahr  (wird automatisch übernommen aus "Deckblatt")

Gemäß Haushaltssatzung vorgesehener Höchstbetrag Liquiditätskredite

Monate	Zusätzliche Parameter	Einzahlungen	Auszahlungen	Saldo/Monat	Liquiditätsbedarf zum Monatsende unter Berücksichtigung vorhandener Liquidität und Liquiditätskrediten
Zahlungsmittelbestand zum 31.12. des Vorjahres	94.796 €				
Bestand an Liquiditätskrediten zum 31.12. des Vorjahres	- €				
Differenz	94.796 €				
Januar				- €	94.796 €
Februar				- €	94.796 €
März				- €	94.796 €
April				- €	94.796 €
Mai				- €	94.796 €
Juni				- €	94.796 €
Juli				- €	94.796 €
August				- €	94.796 €
September				- €	94.796 €
Oktober				- €	94.796 €
November				- €	94.796 €
Dezember				- €	94.796 €
Summe		- €	- €	- €	94.796 €
<b>Werte gemäß Haushaltsplan</b>		24.705.901 €	22.986.521 €		
Differenz		24.705.901 €	- 22.986.521 €		
höchster monatsbezogener Zahlungsmittelbedarf				- €	
höchster monatsbezogener Liquiditätskreditbedarf					94.796 €

### 2. nachrichtliche Betrachtung Liquiditätskreditstand aus Vorjahren - Zwischenfinanzierungen

Liquiditätskreditbestand zum 31.12.  - € | wird von oben stehender Berechnung übernommen

		2020	2019	
Zwischenfinanzierung Investitionen	Kreditermächtigung wird voraussichtlich in Anspruch genommen am:			
Zwischenfinanzierung Investitionen	Kreditermächtigung wird in Anspruch genommen am:			Kreditermächtigung erlischt nach 103 Abs. 3 mit Inkrafttreten der Haushaltssatzung des aktuellen Haushaltsjahres
Zwischenfinanzierung Investitionen	vor			Kreditermächtigung nach § 103 erloschen, neue Finanzierung notwendig
Zwischenfinanzierung von öffentlich-rechtlichen Forderungen (nachrichtliche Angabe, da die Auszahlungen oben bei der laufenden Verwaltungstätigkeit berücksichtigt sind)				
Verbleibender Liquiditätskreditbestand aus Vorjahren				- € ("echte" Liquiditätskredite aus Vorjahren)

### 3. Betrachtung der Kredittilgungen und Zwischenfinanzierung von Investitionen des Haushaltsjahres

Saldo lfd. VwT gem Haushaltssatzung <input type="text" value="2021"/>	1.719.380,00 €	Betrag wird automatisch übernommen aus Blatt "Finanzhaushalt"
vorgesehene belastende Tilgung (Tilgungszuschüsse im Rahmen von Sonderprogrammen sind zu berücksichtigen)	7.275,09 €	Tilgung bitte als positiven Betrag eintragen
verbleibender Saldo	1.712.104,91 €	
Beitrag zur Hessenkasse	261.325,00 €	Betrag wird automatisch übernommen aus Blatt "Finanzhaushalt"
Differenz	1.450.779,91 €	
vorgesehene Auszahlungen für Investitionen	4.818.500,00 €	

### 4. Betrachtung der Liquiditätsreserve

Berechnung Liquiditätsreserve gem. § 106 Abs. 1 HGO  
Auszahlungen laufende Verwaltungstätigkeit

**Aufsichtsbehördliche Anmerkungen zur Haushaltsgenehmigung**

Die Haushaltssatzung enthält genehmigungspflichtige Teile

Einzelgenehmigung der Kredite wegen Gefährdung der dauernden Leistungsfähigkeit

Haushaltssicherungskonzept erforderlich und vorgelegt

Bitte auswählen

Bitte auswählen

Bitte auswählen

**Individuelle Einschätzung der Aufsichtsbehörde zur dauernden finanziellen Leistungsfähigkeit der Kommune:**

Bitte auswählen

**Begründung der Einschätzung und Ausführungen zu Auflagen (Textfeld bitte mit Doppelklick öffnen)**

(Behörde)

(Fachabteilung)

(Ansprechpartner(in))

(Ort, Erstelldatum)

(Telefon)