



STEINBACH (TAUNUS)

*...meine Stadt!*

Bericht  
zum Haushaltsvollzug 2022

Stand: 30. Juni 2022

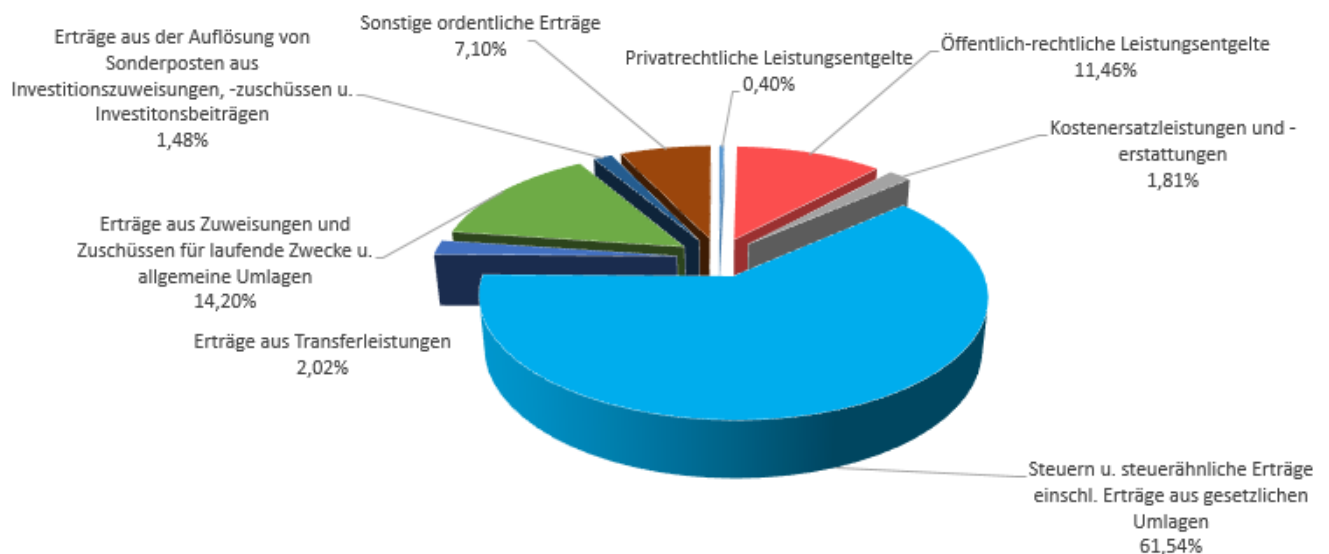
### Gesamtergebnishaushalt, Ergebnis per 30. Juni 2022

Der Haushalt 2022 wurde von der Stadtverordnetenversammlung am 01. November 2021 beschlossen und am 23. November 2021 dem Regierungspräsidium Darmstadt zur Genehmigung vorgelegt. Die Genehmigung erfolgte am 18. Februar 2022.

Die beschlossene Haushaltssatzung weist ordentliche Erträge in Höhe von 24.093.153 Euro und ordentliche Aufwendungen von 24.519.820 Euro und damit einen Verlust im ordentlichen Ergebnis von 426.667 Euro aus. Unter Berücksichtigung der außerordentlichen Erträge in Höhe von 5.068.261 Euro ergibt sich ein geplanter Überschuss von 4.641.594 Euro.

### Die Ertragsseite

#### Ergebnishaushalt 2022 - Erträge / Plan

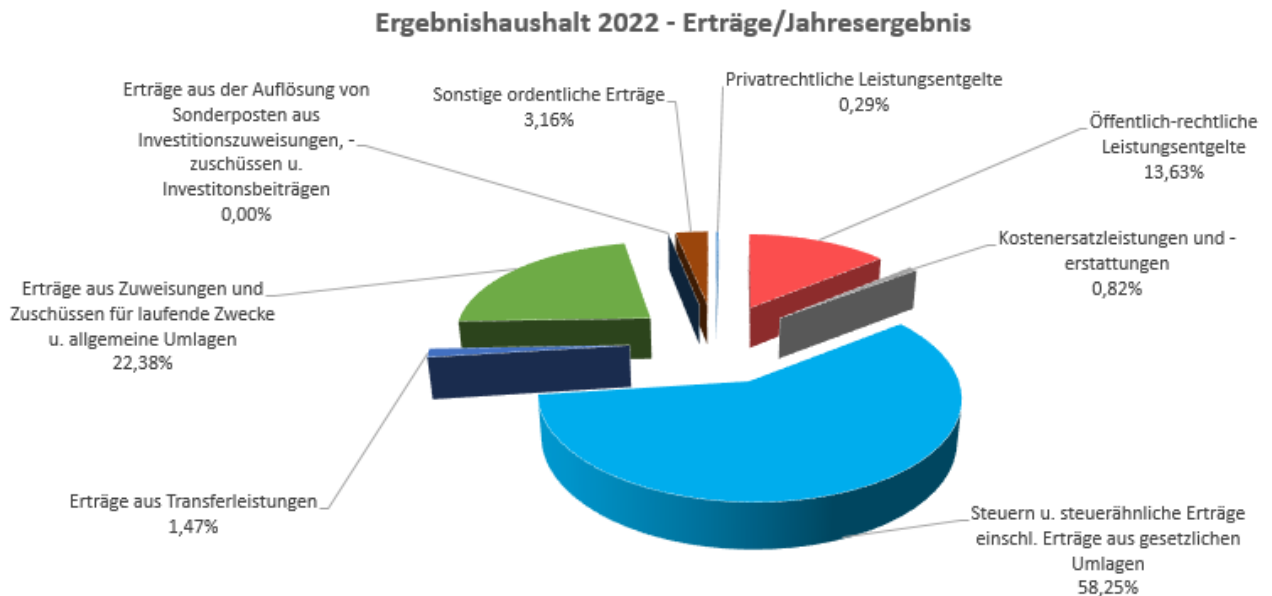


Zum 30. Juni 2022 weist die Stadt Steinbach (Taunus) ein negatives ordentliches Ergebnis in Höhe von 1.059 Tausend Euro aus. Unter Berücksichtigung des außerordentlichen Ergebnisses mit einem Verlust in Höhe von 134 Tausend Euro weist das Gesamtergebnis des Ergebnishaushaltes ein negatives Ergebnis von 1.192 Tausend Euro aus.

Wie bereits in den Quartalsberichten der Vorjahre ist hierbei zu beachten, dass einige Positionen erst im Rahmen der Jahresabschlusserstellung verbucht werden (Rückstellungen, Abschreibung & Sonderposten etc.) und derzeit noch nicht vollständig enthalten sind.

Die Abweichungen zur Planung in den Erträgen und Aufwendungen erklären sich wie folgt:

## Vorläufiger Ergebnishaushalt 2022 - Erträge / Ergebnis



### Die Ergebnisse der Erträge im Einzelnen:

Die beschlossene Haushaltssatzung weist für das Jahr 2022 ordentliche Erträge in Höhe von insgesamt 23.995.253 Euro aus. Zum 30. Juni 2022 betragen die ordentlichen Erträge 9.581.952 Euro, was im ersten Halbjahr 2022 einer Erreichung des Jahresansatzes von 40% entspricht. Die Abweichungen ergeben sich hauptsächlich aus den folgenden Positionen:

#### **Privatrechtliche Leistungsentgelte: -68.433 Euro**

Hierunter fallen hauptsächlich Einnahmen für Bestattungen im Bereich der Friedhofsverwaltung. Die Erreichung vom Gesamtjahresansatz im ersten Halbjahr beträgt knapp 29%.

#### **Öffentlich-rechtliche Leistungsentgelte: -1.443.200 Euro**

Bei den öffentlich-rechtlichen Leistungsentgelten liegen die Erträge um rund -1.443 Tausend Euro unter dem Gesamtjahresansatz. Dies entspricht in Summe der erwarteten Erreichung für das erste Halbjahr von knapp 48%. Lediglich sind die Benutzergebühren aus der Vermietung Bürgerhaus / Altkönighalle, die Verwarn- / Bußgelder sowie die Gebühren am Friedhof leicht geringer ausgefallen.

### **Kostenersatzleistungen und -erstattungen: -354.682 Euro**

Hierunter fallen hauptsächlich Erstattungen anderer Kommunen für die Betreuung deren Kinder in Steinbacher Einrichtungen sowie erhaltende Integrationszuschüsse des Hochtaunuskreises. Aufgrund der noch ausstehenden Abrechnungen der Kinderbetreuung mit anderen Kommunen liegt die Erreichung zum ersten Halbjahr bei 18%.

### **Steuern und steuerähnliche Erträge: -9.185.845 Euro**

Die Erträge aus Steuern und steuerähnlichen Erträgen liegen knapp 9,2 Mio. Euro unter dem Jahresansatz. Dies entspricht einer Erreichung des Gesamtjahresansatzes von knapp 38%. Diese geringe Zielerreichung zum 30.06.2022 liegt an der noch ausstehenden Meldung des zweiten Quartals der Gemeindeanteile an der Einkommens- und Umsatzsteuer des hessischen Ministeriums der Finanzen. Unter Berücksichtigung der Meldung der Gemeindeanteile für das 2. Quartal vom 28.07.2022 würden die Steuern und steuerähnlichen Erträge knapp 1,8 Mio. Euro höher ausfallen und eine Erreichung zum Jahresansatz von 50,1% ausweisen. Die Veranlagung der Hundesteuer für 2022 erfolgt erst im Monat Juli.

### **Erträge aus Transferleistungen: -343.382 Euro**

Hierbei handelt es sich um die Ausgleichsleistungen nach dem Familienausgleich. Da die Meldung für das zweite Quartal 2022 noch aussteht liegt die Erreichung erst bei knapp 30%. Auch hier würden die Erträge unter Berücksichtigung der Meldung vom 28.07.2022 knapp 106 Tsd. Euro höher ausfallen und eine Erreichung zum Jahresansatz von 51,1% erzielen.

### **Erträge aus Zuw./Zuschüssen für lfd. Zwecke u. allg. Umlagen: -1.261.726 Euro**

Im ersten Halbjahr konnten knapp 63% der Gesamtjahreserträge aus Zuweisungen und Zuschüssen erreicht werden. Diese hohe Zielerreichung resultiert aus den Zuweisungen des Landes nach §32 HKJGB, die bereits heute auch für das erste Halbjahr hinaus gezahlt wurden.

### **Erträge aus der Auflösung von Sonderposten: -354.536 Euro**

Hierunter fällt die jährliche Auflösung der investiven Zuschüsse. Diese wird erst im Rahmen der Jahresabschlusserstellung vorgenommen.

### **Sonstige ordentliche Erträge: -1.401.498 Euro**

In den sonstigen ordentlichen Erträgen konnten bisher knapp 18% des Gesamtjahresansatzes erreicht werden. Dieser geringe Anteil resultiert aus den noch ausstehenden Auflösungen der Gebührenrücklage / Rückstellungen, die erst im Rahmen der Jahresabschlusserstellung verbucht werden. Weiterhin stehen die Erträge der Konzessionsabgabe Gas für das erste Halbjahr 2022 noch aus.

## Finanzerträge: -59.382 Euro

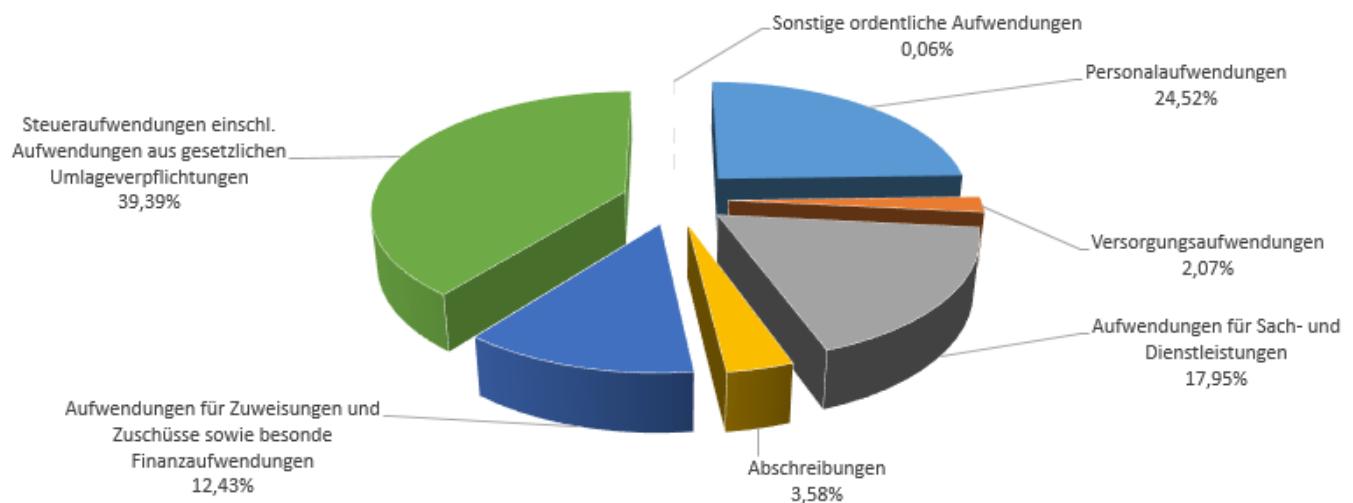
Hierunter fallen hauptsächlich Mahngebühren, Säumniszuschläge sowie Verzinsungen von Steuernachforderungen aus der Gewerbesteuer. Aufgrund von bisher geringen Verzinsungen von Steuernachforderungen liegt die Erreichung in 2022 bei knapp 39%.

## Außerordentliche Erträge: -5.056.723 Euro

Die geplanten außerordentlichen Erträge betreffen die zum Jahresende möglich abzurufenden Infrastrukturbeiträge der HLG. Diese mussten bisher nicht abgerufen werden.

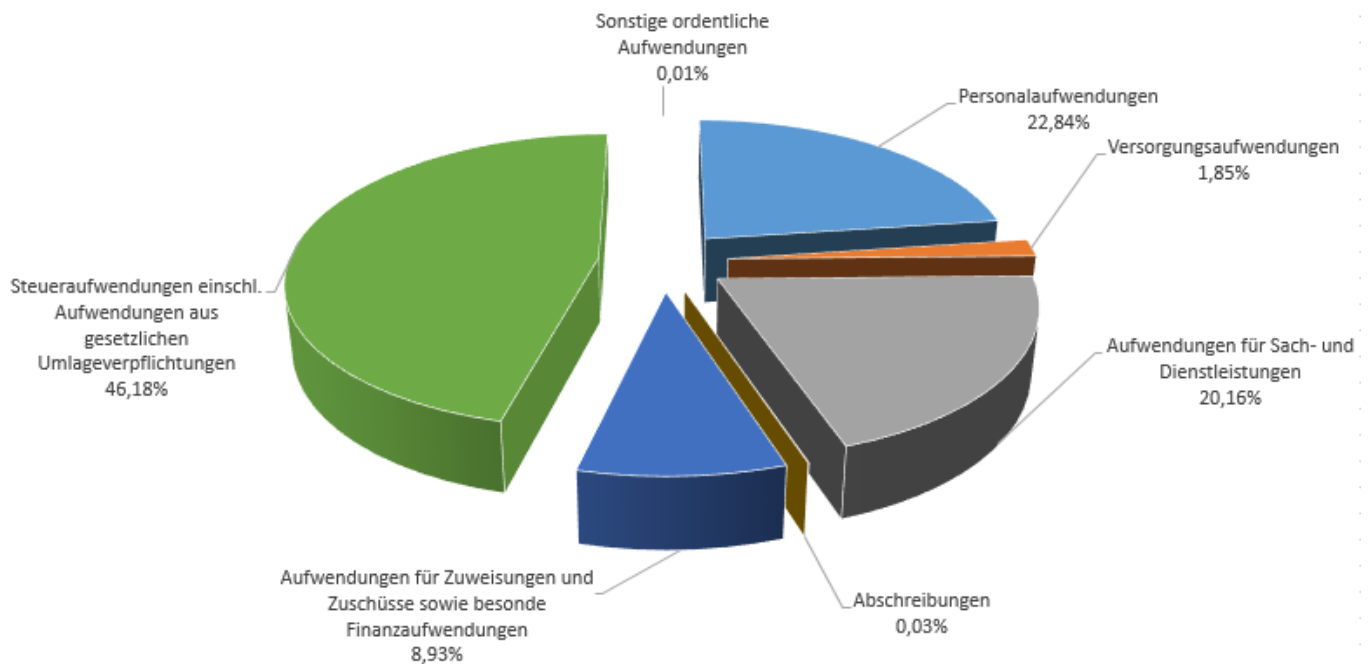
## Die Aufwandsseite

### Ergebnishaushalt 2022 – Aufwendungen / Plan



Für das Jahr 2022 wurden ordentliche Aufwendungen in Höhe von 24.279.120 Euro geplant. Im ersten Halbjahr betragen die ordentlichen Aufwendungen insgesamt 10.550.245 Euro, was eine Inanspruchnahme des Jahresansatzes von 43% entspricht. Die Abweichungen ergeben sich hauptsächlich aus den folgenden Positionen:

## Vorläufiger Ergebnishaushalt 2022 – Aufwendungen / Ergebnis



### Die Ergebnisse der Aufwendungen im Einzelnen:

#### **Personalaufwendungen: +3.542.598 Euro**

Die Personalaufwendungen liegen im ersten Halbjahr 2022 bei einer Ausschöpfung zum Gesamtjahresansatz von 40%. Dieser geringere Anteil in Bezug auf ein Halbjahr liegt an der zum Jahresende ausstehenden Sonderzahlung sowie an nicht durchgängig besetzten Stellen.

#### **Versorgungsaufwendungen: +306.697 Euro**

Die Versorgungsaufwendungen 2022 liegen derzeit bei einer Ausschöpfung zum Gesamtjahresansatz von knapp 39%.

#### **Aufwendungen für Sach- und Dienstleistungen: +2.231.467 Euro**

Die Aufwendungen für Sach- und Dienstleistungen wurden im ersten Halbjahr mit knapp 49% vom Gesamtjahresansatz ausgeschöpft. Während die geplanten Ansätze im Bereich Fremdleistung, Wartung und Instandhaltung eher geringer ausgeschöpft wurden, ist im Bereich der Versicherungen bereits der Jahresansatz in Anspruch genommen.

	Ansatz 2022	Ergebnis Stand: 30.06.2022
<b>Aufwendungen für Material, Energie und sonstige verwaltungswirtschaftliche Tätigkeiten</b>	<b>1.009.407 €</b>	<b>435.003 €</b>
<b>Aufwendungen für bezogene Leistungen</b>	<b>2.536.597 €</b>	<b>1.337.339 €</b>
<b>Aufwendungen für die Inanspruchnahme von Rechten und Pflichten</b>	<b>405.119 €</b>	<b>114.376 €</b>
<b>Aufwendungen für Kommunikation, Dokumentation, Information, Reisen, Werbung</b>	<b>233.216 €</b>	<b>87.812 €</b>
<b>Aufwendungen für Beiträge und Sonstiges</b>	<b>174.116 €</b>	<b>152.457 €</b>

#### **Abschreibungen: +865.230 Euro**

Da die Abschreibung des Anlagevermögens erst im Rahmen der Jahresabschlusserstellung verbucht wird, wird hier derzeit eine positive Abweichung zum Jahresansatz ausgewiesen. Die derzeit ausgewiesene Abschreibung in Höhe von 3 Tausend Euro resultiert aus Niederschlagungen von nicht einzubringenden Forderungen, die abgesetzt werden mussten.

#### **Aufwendungen für Zuw./Zusch. sowie besond. Finanzausgaben: +2.075.710 Euro**

Hierunter fallen hauptsächlich Zuschüsse an Träger von Tageseinrichtungen und an andere Kommunen für die Betreuung Steinbacher Kinder, sowie für das Betreuungszentrum in der Schule. Da der größte Teil der Abrechnungen sowie Vorauszahlungen mit den freien Trägern noch ausstehen, wurde im ersten Halbjahr nur knapp 31% des Jahresansatzes in Anspruch genommen.

#### **Steueraufwendungen und Aufw. aus gesetzl. Umlageverpfl.: +4.691.543 Euro**

Die Steueraufwendungen und Aufwendungen für Umlageverpflichtungen liegen derzeit bei einer Ausschöpfung zum Gesamtjahresansatz von 51% und entsprechen somit der erwarteten Ausschöpfung des 1. Halbjahres. Unter Berücksichtigung der Meldung der Gewerbesteuer und Heimatumlage für das 2. Quartal vom 28.07.2022 würden die Steueraufwendungen 80 Tausend Euro höher ausfallen und eine Inanspruchnahme des Jahresansatzes von 51,8% ausweisen.

### **Transferaufwendungen / Sonstige ordentliche Aufwendungen: +15.630 Euro**

Hierunter fallen hauptsächlich Aufwendungen für KFZ-Steuer sowie Grundsteuer der städtischen Liegenschaften. Die Buchungen für 2022 stehen hier größtenteils noch aus.

### **Zinsen und ähnliche Aufwendungen: +111.772 Euro**

Mehr als die Hälfte der in 2022 fälligen Zinszahlungen wurden bisher geleistet. Die Ausschöpfung im ersten Halbjahr liegt bei knapp 54%.

### **Außerordentliche Aufwendungen: -145.108 Euro**

Die außerordentlichen Aufwendungen betreffen gebuchte Aufwendungen im Haushaltsjahr 2022, die in einer abgeschlossenen Periode (Vorjahre) verursacht wurden.

### **Finanzstatusbericht:**

Nach § 28 Abs. 1 S. 2 GemHVO ist die Bewertung der finanziellen Leistungsfähigkeit aus dem Finanzstatusbericht in die Berichtspflicht einzubeziehen. Nach dem Muster aus dem Finanzstatusbericht ist die finanzielle Leistungsfähigkeit der Stadt Steinbach unter Berücksichtigung des vorläufigen Ergebnisses zum 30.06.2022 mit 25% und damit mit „rot“ zu bewerten. Dieser negative Effekt beruht hauptsächlich aus der ausstehenden Meldung des 2. Quartals der Gemeindeanteile aus der Einkommens- und Umsatzsteuer. Unter Berücksichtigung der Meldung der Gemeindeanteile vom 28.07.2022 würde das Jahresergebnis sowie der Zahlungsmittelfluss aus laufender Verwaltungstätigkeit rund 1,8 Mio. Euro besser ausfallen und die finanzielle Leistungsfähigkeit mit 95% und somit mit „grün“ bewerten.

### **Finanzhaushalt:**

Im ersten Halbjahr 2022 wurden Auszahlungen für Investitionen in Höhe von 1.485 Tausend Euro getätigt, davon 490 Tausend Euro für den Erwerb von Grundstücken, 938 Tausend Euro für Baumaßnahmen und 57 Tausend Euro für Investitionen in das sonstige Sachanlagevermögen. Einzahlungen wurden in Höhe von 510 Tausend Euro hauptsächlich für Investitionsbeiträge sowie Zuweisungen und Zuschüssen verbucht.

In 2022 wurde ein Investitionskredit aus dem Jahr 2020 in Höhe von 482 Tausend Euro zur Finanzierung der Maßnahmen des Finanzhaushaltes aufgenommen.



Die wesentlichsten Investitionen im ersten Quartal 2022 waren:

- Investitionsmaßnahmen – Soziale Stadt
- Ankauf von Grundstücken / Gebäuden
- Ausbau Neuwiesenweg
- Ausbau Rad- und Wanderwege
- Ausbau Waldstraße

Unter Berücksichtigung der ausstehenden Meldung des Hessischen Ministeriums der Finanzen über die Einkommens- und Umsatzsteueranteile/Umlagen und unter den Umständen der vorläufigen Haushaltsführung entspricht das Ergebnis den Erwartungen des ersten Halbjahres.

Steinbach (Taunus), den 05.09.2022

Steffen Bonk  
Bürgermeister

Anlage 1: Ergebnisrechnung 2022 per 30.06.2022

Nr.	Bezeichnungen	HH Ansatz 2022	Ergebnis 30.06.2022	Vergleich Ansatz / Ergebnis
1	3	4	5	6
01	<b>Privatrechtliche Leistungsentgelte</b>	-95.893	-27.460	-68.433
02	<b>Öffentlich-rechtliche Leistungsentgelte</b>	-2.748.964	-1.305.764	-1.443.200
03	<b>Kostensersatzleistungen und -erstattungen</b>	-433.447	-78.765	-354.682
04	<b>Bestandsveränderungen und aktivierte Eigenleistungen</b>	0	0	0
5500100 & 5504000	Gemeindeanteil an der Einkommensteuer und Umsatzsteuer	-7.349.142	-2.068.914	-5.280.228
5553000	Gewerbesteuer	-4.950.000	-2.324.473	-2.625.527
5551000 & 5552000	Grundsteuer A und B, Sonstige Steuern	-2.425.752	-1.186.756	-1.238.996
5559120 & 5559200	Hundesteuer und sonst Verghügungssteuer	-42.500	-1.406	-41.094
05	<b>Steuern u. steuerähnliche Erträge einschl. Erträge aus gesetzlichen Umlagen</b>	-14.767.394	-5.581.549	-9.185.845
06	<b>Erträge aus Transferleistungen</b>	-484.686	-141.304	-343.382
07	<b>Erträge aus Zuweisungen und Zuschüssen für laufende Zwecke u. allgemeine Umlagen</b>	-3.406.460	-2.144.734	-1.261.726
08	<b>Erträge aus der Auflösung von Sonderposten aus Investitionszuweisungen, -zuschüssen u. Investitionsbeiträgen</b>	-354.536	0	-354.536
09	<b>Sonstige ordentliche Erträge</b>	-1.703.873	-302.375	-1.401.498
10	<b>Summe der ordentlichen Erträge (Nr. 1 bis 9)</b>	-23.995.253	-9.581.952	-14.413.301
11	<b>Personalaufwendungen</b>	5.952.149	2.409.551	3.542.598
12	<b>Versorgungsaufwendungen</b>	501.724	195.027	306.697
13	<b>Aufwendungen für Sach- und Dienstleistungen</b>	4.358.455	2.126.988	2.231.467
14	<b>Abschreibungen</b>	868.665	3.435	865.230
15	<b>Aufwendungen für Zuweisungen und Zuschüsse sowie besondere Finanzaufwendungen</b>	3.017.680	941.970	2.075.710
16	<b>Steueraufwendungen einschl. Aufwendungen aus gesetzlichen Umlageverpflichtungen</b>	9.564.137	4.872.594	4.691.543
17	<b>Transferaufwendungen</b>	1.200	0	1.200
18	<b>Sonstige ordentliche Aufwendungen</b>	15.110	680	14.430
19	<b>Summe der ordentliche Aufwendungen (Nr. 11 bis 18)</b>	24.279.120	10.550.245	-13.728.875
20	<b>Verwaltungsergebnis (Nr. 10 .i. Nr. 19)</b>	283.867	968.293	684.426
21	Finanzerträge	-97.900	-38.518	-59.382
22	Zinsen und andere Finanzaufwendungen	240.700	128.928	111.772
23	<b>Finanzergebnis (Nr. 21 .i. Nr. 22)</b>	142.800	90.410	-52.390
24	<b>Gesamtbetrag der ordentlichen Erträge (Nr. 10 und Nr. 21)</b>	-24.093.153	-9.620.470	14.472.683
25	<b>Gesamtbetrag der ordentlichen Aufwendungen (Nr. 19 und Nr. 22)</b>	24.519.820	10.679.173	-13.840.647
26	<b>Ordentliches Ergebnis ( Nr. 24 .i. Nr. 25)</b>	426.667	1.058.703	632.036
27	Außerordentliche Erträge	-5.068.261	-11.538	-5.056.723
28	Außerordentliche Aufwendungen	0	145.108	-145.108
29	<b>Außerordentliches Ergebnis (Nr. 27 .i. Nr. 28)</b>	-5.068.261	133.569	5.201.830
30	<b>Jahresergebnis (Nr. 26 und Nr. 29)</b>	-4.641.594	1.192.272	5.833.866

Anlage 2: Finanzrechnung 2022 per 30.06.2022

Rubrikennr.	Beschreibung	Fortgeschriebener Ansatz des Haushaltsjahres 2022	Ergebnis des Haushaltsjahres 2022	Vergleich fortgeschr. Ansatz/ Ergebnis des Haushaltsjahres
01	1 Privatrechtliche Leistungsentgelte	95.893,00	58.521,59	37.371,41
02	2 Öffentlich-rechtliche Leistungsentgelte	2.748.964,00	822.410,32	1.926.553,68
03	3 Kostenersatzleistungen und -erstattungen	433.447,00	193.577,34	239.869,66
04	4 Steuern und steuerähnliche Erträge einschließlich Erträge	14.767.394,00	6.197.714,72	8.569.679,28
04A	aus gesetzlichen Umlagen			
05	5 Einzahlungen aus Transferleistungen	484.686,00	245.012,49	239.673,51
06	6 Zuweisungen und Zuschüsse für laufende Zwecke und allgemeine Umlagen	3.406.460,00	2.185.751,35	1.220.708,65
07	7 Zinsen und sonstige Finanzeinzahlungen	118.500,00	43.664,58	74.835,42
08	8 Sonstige ordentliche Einzahlungen und sonstige außerordentliche	5.859.441,00	1.271.626,14	4.587.814,86
08A	Einzahlungen, die sich nicht aus Investitionstätigkeit ergeben			
<b>09</b>	<b>9 Summe der Einzahlungen aus laufender Verwaltungstätigkeit (Nr. 1 bis 8)</b>	<b>27.914.785,00</b>	<b>11.018.278,53</b>	<b>16.896.506,47</b>
10	10 Personalauszahlungen	-5.952.149,00	-2.495.421,68	-3.456.727,32
11	11 Versorgungsauszahlungen	-498.224,00	-169.926,88	-328.297,12
12	12 Auszahlungen für Sach- und Dienstleistungen	-4.358.455,00	-2.370.306,50	-1.988.148,50
13	13 Auszahlungen für Transferleistungen	-1.200,00		-1.200,00
14	14 Auszahlungen für Zuweisungen und Zuschüsse für laufende Zwecke sowie	-3.017.680,00	-1.235.859,05	-1.781.820,95
14A	besondere Finanzauszahlungen			
15	15 Auszahlungen für Steuern einschließlich Auszahlungen	-9.564.137,00	-5.058.031,20	-4.506.105,80
15A	aus gesetzlichen Umlageverpflichtungen			
16	16 Zinsen und ähnliche Auszahlungen	-240.700,00	-147.165,26	-93.534,74
17	17 Sonstige ordentliche Auszahlungen und sonstige außerordentliche	-18.610,00	-58.899,31	40.289,31
17A	Auszahlungen, die sich nicht aus Investitionstätigkeit ergeben			
<b>18</b>	<b>18 Summe Auszahlungen aus laufender Verwaltungstätigkeit (Nr. 10 bis 17)</b>	<b>-23.651.155,00</b>	<b>-11.535.609,88</b>	<b>-12.115.545,12</b>
<b>19</b>	<b>19 Zahlungsmittelüberschuss/ Zahlungsmittelbedarf aus laufender</b>	<b>4.263.630,00</b>	<b>-517.331,35</b>	<b>4.780.961,35</b>
<b>19A</b>	<b>Verwaltungstätigkeit (Nr. 9 .f. Nr. 18)</b>			
<b>23</b>	<b>23 Summe Einzahlungen aus Investitionstätigkeit (Nr. 20 bis 22)</b>	<b>7.661.733,75</b>	<b>510.022,73</b>	<b>7.151.711,02</b>
<b>28</b>	<b>28 Summe Auszahlungen aus Investitionstätigkeit (Nr. 24 bis 27)</b>	<b>-14.353.907,28</b>	<b>-1.485.158,56</b>	<b>-12.868.748,72</b>
<b>29</b>	<b>29 Zahlungsmittelüberschuss/ Zahlungsmittelbedarf aus</b>	<b>-6.692.173,53</b>	<b>-975.135,83</b>	<b>-5.717.037,70</b>
<b>29A</b>	<b>Investitionstätigkeit ( Nr. 23 .f. Nr. 28)</b>			
<b>29B</b>	<b>30 Zahlungsmittelüberschuss/ Zahlungsmittelbedarf (Nr. 19 und 29)</b>	<b>-2.428.543,53</b>	<b>-1.492.467,18</b>	<b>-936.076,35</b>
<b>32</b>	<b>33 Zahlungsmittelüberschuss/ Zahlungsmittelbedarf aus Finanzierungstätigkeit</b>	<b>-291.635,00</b>	<b>128.378,44</b>	<b>-420.013,44</b>
<b>32A</b>	<b>(Nr. 31 .f. Nr. 32)</b>			
<b>32B</b>	<b>34 Änderung des Zahlungsmittelbestandes zum</b>	<b>-2.720.178,53</b>	<b>-1.364.088,74</b>	<b>-1.356.089,79</b>
<b>32C</b>	<b>Ende des Haushaltsjahres (Nr. 30 und Nr. 33)</b>			
<b>35</b>	<b>37 Zahlungsmittelüberschuss/ Zahlungsmittelbedarf aus</b>		<b>-1.442,69</b>	<b>1.442,69</b>
<b>35A</b>	<b>haushaltsunwirksamen Zahlungsvorgängen (Nr. 35 .f. Nr. 36)</b>			
<b>36</b>	<b>38 Bestand an Zahlungsmitteln zu Beginn des Haushaltsjahres</b>	<b>-2.485.887,70</b>	<b>2.102.235,50</b>	<b>-3.641.004,23</b>
<b>37</b>	<b>39 Veränderung des Bestandes an Zahlungsmitteln (Nr. 34 und 37)</b>	<b>-2.720.178,53</b>	<b>-1.365.531,43</b>	<b>-1.354.647,10</b>
<b>38</b>	<b>40 Bestand an Zahlungsmitteln am Ende des Haushaltsjahres (Nr. 38 und 39)</b>	<b>-5.206.066,23</b>	<b>736.704,07</b>	<b>-4.995.651,33</b>

### Anlage 3: Vorläufige Finanzielle Leistungsfähigkeit 2022

#### Ergebnis / Finanzielle Leistungsfähigkeit zum Stand 30.06.2022 der Stadt Steinbach (Taunus)

Indikator pro Einwohner	Bewertung ggf. der Entwicklung nach Indikatoren pro Einwohner	Gewichtung der Indikatoren pro Einwohner in %	Berechnung	Berechnung	Status	Status
Ordentliches Ergebnis	Überschuss (mehr als + 5 €) = 1	40%	-99,27	-99,27	0%	grün (+) ≥ 70% gelb (0) < 70% und > 40% rot (-) ≤ 40%
	jahresbezogener Haushaltsausgleich (im Korridor von - 5 € bis + 5 € oder durch Rücklage) = 0,75					
	defizitär im Korridor (weniger als - 5 € bis - 40 €) = 0,5					
	defizitär im Korridor (weniger als - 40 € bis - 75 €) = 0,25					
defizitär (weniger als -75 €) = 0						
Bestand ordentliche Rücklage	Bestand = 1	5%	1,00	1,00	5%	
	kein Bestand (≤ 0 €) = 0					
Fehlbeträge aus Vorjahren (Bilanzwert der letzten aufgestellten Bilanz)	kein Bestandswert = 1	5%	0,00	1,00	5%	
	Ausweis eines Fehlbetragbestands = 0					
Bestand der Liquiditätsreserve	Bestand vollständig gebildet = 1	5%	Liquiditätsreserve wurde nicht separat ausgewiesen, jedoch in den flüssigen Mitteln enthalten.	1,00	5%	
	Bestand teilweise gebildet (≥ 50 %) = 0,5					
	Bestand unzureichend oder nicht gebildet (< 50 %) = 0					
Ausweis von Eigenkapital (nach letzter aufgestellter Bilanz)	positiver Eigenkapitalbestand = 1	5%	Positiver Eigenkapitalbestand vorhanden	1,00	5%	
	negativer Eigenkapitalbestand (≤ 0 €) = 0					
Verbindlichkeiten aus Liquiditätskrediten (Kommune plus Sondervermögen)	kein Bestand (= 0 €) = 1	5%	0,00	1,00	5%	
	Bestand (> 0 €) = 0					
Verbindlichkeiten gegenüber dem Sondervermögen Hessenkasse	kein Bestand (= 0 €) = 1	5%	2.096.688	0,00	0%	
	Bestand (> 0 €) = 0					
Zahlungsmittelfluss lfd. Verwaltungstätigkeit abzüglich der Tilgung sowie der Zahlungen an das Sondervermögen Hessenkasse	Saldo > 5 € = 1	30%	-48,51	1,00	0%	
	im Korridor von 0 € bis + 5 € = 0,5					
	Saldo < 0 € = 0					
		100%			25%	

Diese Berechnung wurde auf Grundlage der Bewertung der finanziellen Leistungsfähigkeit des Finanzstatusberichtes erstellt.