



STEINBACH (TAUNUS)

*...meine Stadt!*

# Haushaltsplan

2020



STEINBACH (TAUNUS)

*...meine Stadt!*

# Inhalts- verzeichnis

# 2020



# STEINBACH (TAUNUS)

*...meine Stadt!*

## Inhaltsverzeichnis

	Seite
1. Haushaltssatzung	07
2. Vorbericht, statistische Zahlen zu Steinbach (Taunus)	11
3. Übersicht über die Budgets	36
4. Übersicht der Liste Produkte bis Kostenstellen	42
5. Kennzahlen	49
6. Gesamtergebnisplan, Gesamtfinanzplan, Investitionen und Investitionen mit Investitionsprogramm 2018 – 2022	55
7. Teilergebnishaushalt mit Sachkonten, Teilergebnishaushalt, Teilfinanzhaushalt, Investitionen, Mittelfristige Ergebnisplanung, Ergänzung zur Mittelfristigen Ergebnisplanung, Mittelfristige Finanzplanung, Ergänzung zur Mittelfristigen Finanzplanung	68

### **Produkt:**

(es sind hier alle Kostenstellen aufgeführt, auch die ohne Ansatz)

<b>01 Innere Verwaltung</b>	<b>69</b>
002000	Stadtverordnete
002100	Magistrat
002200	Ausschüsse
002600	Schiedsamt
009900	Allg. Kostenstelle Gemeindeorgane
001000	Bürgermeister
009000	Fraktionen
020000	Hauptverwaltung
020100	Archiv und Registratur

020200	Post und Zustelldienste	
020400	Zentraler Service/Hausverwaltung	
020500	Öffentlichkeitsarbeit	
020600	Beauftragte (Gleichstellung, etc.)	
020700	Personalrat	
022000	Personalverwaltung	
022100	Altersteilzeit	
020300	Beschaffungsstelle	
031000	Kämmereiverwaltung	
032000	Kassenverwaltung	
034000	Steuerverwaltung	
034000	Steuerverwaltung	
050000	Standesamtsverwaltung	
061000	Einwohnerservice	
062000	EDV/IT	
<b>02 Sicherheit und Ordnung</b>		<b>181</b>
110000	Ordnungsverwaltung	
111000	Statistik-/Wahlverwaltung	
130000	Feuerwehrverwaltung	
<b>03 Schulträgeraufgaben</b>		<b>204</b>
<b>04 Kultur und Wissenschaft</b>		<b>205</b>
310000	Volksbildung	
331000	Veranstaltungen	
340000	Heimat- und Kulturpflege	
352000	Büchereiverwaltung	
<b>05 Soziale Leistungen</b>		<b>226</b>
400000	Amt für soziale Angelegenheiten	
400100	Soziale Stadt	
431000	Soziale Einrichtungen für Ältere	
431001	Betreuung für Ältere	
431002	Seniorenarbeit	
450300	Asylunterkunft Eschborner Str. 17	
<b>06 Kinder-/Jugend- und Familienhilfe</b>		<b>260</b>
450000	Kinder- und Jugendarbeit	
464000	Kindertagesstättenverwaltung	
464100	Kindertagesstätte Am Weiher	
464101	U3-Betreuung Am Weiher	

464200	Kindergarten Wiesenstrolche	
464201	U3-Betreuung Wiesenstrolche	
464300	Kinderhort	
464400	Betreuungsschulen	
464500	Offensive Kinderbetreuung	
464600	Nichtstädtische Kindereinrichtungen	
464610	Evangelische KiTa Regenbogen	
464620	Kath. Kindertagesstätte St. Bonifatius	
464630	Phorminis	
464640	Tagespflege	
464700	U3 Betreuung Kückennest	
464800	Kinderzentrum Nord	
468000	Kinderspielplätze	
468100	Kinderspielplatz Königsteiner Str	
468200	Kinderspielplatz Obergasse	
468300	Kinderspielplatz Frankfurter Str.	
468400	Kinderspielplatz AmWeiher	
468500	Kinderspielplatz Ahornweg	
<b>07 Gesundheitsdienste</b>		<b>341</b>
<b>08 Sportförderung</b>		<b>342</b>
560000	Verwaltung eigener Sportstätten	
561000	Sportplatz	
561100	Sporthalle Altkönighalle	
562000	Schwimmbad	
790111	Sportförderung	
<b>09 Räumliche Planung und Entwicklung, Geoinformation</b>		<b>364</b>
<b>10 Bauen und Wohnen</b>		<b>365</b>
033000	Liegenschaftsverwaltung	
033010	Verwaltungsgebäude	
033100	Bürgerhaus	
033110	Backhaus	
033200	unbebaute Grundstücke	
033300	bebaute Grundstücke	
431003	Seniorenwohnanlage	
620000	Wohnungsbauförderung/Fehlbelegungsabgabe	
600000	Bauverwaltung	
600100	Stadtplanung	
600200	Hochbau	
600300	Tiefbau	
600400	Bauordnung-/ aufsicht	

600500	Bauhof	
<b>11 Ver- und Entsorgung, Umwelt</b>		<b>423</b>
700000	Abwasserbeseitigung	
700100	Wasserversorgung	
720000	Abfallbeseitigung	
<b>12 Verkehrsflächen und –anlagen</b>		<b>444</b>
630000	Verwaltung der Gemeindestraßen	
670000	Verwaltung der Straßenbeleuchtung	
675000	Verwaltung der Straßenreinigung	
680000	Verwaltung der KFZ-Parkeinrichtungen	
<b>13 Natur- und Landschaftspflege</b>		<b>474</b>
580000	Verwaltung der Grünflächen	
690000	Verwaltung der Wasserläufe	
750000	Friedhofsverwaltung	
800000	Forstwirtschaft	
<b>14 Umweltschutz</b>		<b>505</b>
<b>15 Wirtschaft und Tourismus</b>		<b>506</b>
730000	Marktverwaltung	
790110	Wirtschaftsförderung/Stadtmarketing	
810000	Wirtschaftliches Unternehmen	
<b>16 Allgemeine Finanzwirtschaft</b>		<b>526</b>
900000	Steuern, allg. Zuweisungen, allg. Umlagen	
910000	sonstige allg. Finanzwirtschaft	
920000	Abwicklung der Vorjahre	
<b>9. Haushaltssicherungskonzept</b>		<b>546</b>
<b>10. Stellenplan mit Erläuterungen</b>		<b>555</b>
<b>11. Übersicht</b>		<b>562</b>
	- Stand der Schulden/Verbindlichkeiten	
	- Zuschüsse an Fraktionen	
	- Rücklagen	
	- Übersicht über Verpflichtungsermächtigungen	
	- Finanzstatusübersicht	



STEINBACH (TAUNUS)

*...meine Stadt!*

Haushaltsplan 2020

# Haushaltssatzung

## Haushaltssatzung der Stadt Steinbach (Taunus) für das Haushaltsjahr 2020

Aufgrund der §§ 94 ff. der Hessischen Gemeindeordnung (HGO) in der Fassung der Bekanntmachung vom 07. März 2005 (GVBl. I S. 142) zuletzt geändert durch Gesetz vom 21.06.2018 (GVBl. S. 291), hat die Gemeindevertretung am xx.12.2019 folgende Haushaltssatzung beschlossen:

### § 1

Der Haushaltsplan für das Haushaltsjahr 2020 wird

im Ergebnishaushalt

im ordentlichen Ergebnis	
mit dem Gesamtbetrag der Erträge auf	-23.462.900 EUR
mit dem Gesamtbetrag der Aufwendungen auf	23.448.107 EUR
mit einem Saldo von	-14.793 EUR
im außerordentlichen Ergebnis	
mit dem Gesamtbetrag der Erträge auf	-1.308.538 EUR
mit dem Gesamtbetrag der Aufwendungen auf	0 EUR
mit einem Saldo von	-1.308.538 EUR
mit einem Überschuss von	-1.323.331 EUR

im Finanzhaushalt

mit dem Saldo aus den Einzahlungen und Auszahlungen aus laufender Verwaltungstätigkeit auf	1.453.305 EUR
und dem Gesamtbetrag der Einzahlungen aus Investitionstätigkeit auf	2.833.445 EUR
Auszahlungen aus Investitionstätigkeit auf	-4.022.500 EUR
mit einem Saldo von	-1.189.055 EUR
Einzahlungen aus Finanzierungstätigkeit auf	482.000 EUR
Auszahlungen aus Finanzierungstätigkeit auf	-746.250 EUR
mit einem Saldo von	-264.250 EUR
ausgeglichen/mit einem Zahlungsmittelüberschuss/ Zahlungsmittelbedarf des Haushaltsjahres von	0 EUR

festgesetzt.



## § 2

Der Gesamtbetrag der Kredite, deren Aufnahme im Haushaltsjahr 2020 zur Finanzierung von Investitionen und Investitionsförderungsmaßnahmen erforderlich ist, wird auf 482.000 EUR festgesetzt.

## § 3

Der Gesamtbetrag von Verpflichtungsermächtigungen im Haushaltsjahr 2020 zur Leistung von Auszahlungen in künftigen Jahren für Investitionen und Investitionsförderungsmaßnahmen wird auf 2.000.000 EUR festgesetzt.

## § 4

Der Höchstbetrag der Liquiditätskredite, die im Haushaltsjahr 2020 zur rechtzeitigen Leistung von Auszahlungen in Anspruch genommen werden dürfen, wird auf 2.000.000 EUR festgesetzt.

## § 5

Die Steuersätze für die Gemeindesteuern werden für das Haushaltsjahr 2020 wie folgt festgesetzt:

- |   |          |
|---|----------|
| 1. Grundsteuer  |          |
| a) für land- und forstwirtschaftliche Betriebe<br>(Grundsteuer A) auf | 650 v.H. |
| b) für Grundstücke (Grundsteuer B) auf                                | 650 v.H. |
| 2. Gewerbesteuer auf  | 370 v.H. |

## § 6

Es gilt das von der Gemeindevertretung beschlossene Haushaltssicherungskonzept.

## § 7

Es gilt der von der Gemeindevertretung als Teil des Haushaltsplans beschlossene Stellenplan.

## § 8

Der Aufwandsansatz bei folgendem Konto

- 630000.6179000                      1.000.000 €

wird mit Sperrvermerk versehen.

## § 9

Für überplanmäßige und außerplanmäßige Aufwendungen bzw. Auszahlungen bis zu einem maximalen Betrag in Höhe von 25.000 EUR ist der Magistrat zuständig. Als erheblich gelten über- und außerplanmäßige Aufwendungen und Auszahlungen über 25.000 EUR. Hierfür muss die Genehmigung der Stadtverordnetenversammlung eingeholt werden.

Steinbach (Taunus), den xx.12.2019

Der Magistrat

Hadmut Lindenblatt  
Kämmerin



STEINBACH (TAUNUS)

*...meine Stadt!*

Haushaltsplan 2019

# Vorbericht

## VORBERICHT

zum Haushaltsplan der Stadt Steinbach (Taunus)  
für das Haushaltsjahr 2020

---

Gemäß § 2 der Gemeindehaushaltsverordnung ist dem Haushaltsplan als Anlage ein Vorbericht beizufügen, der entsprechend § 3 Gemeindehaushaltsverordnung (GemHVO) - in der neuesten Fassung - einen konzentrierten Überblick über den Stand und die Entwicklung der Haushaltswirtschaft in den dem Haushaltsjahr vorangehenden Haushaltsjahren und im Haushaltsjahr selbst geben soll.

### Haushaltsjahr 2019

Die Haushaltssatzung für das Haushaltsjahr 2019 wurde am 10. Dezember 2018 von der Stadtverordnetenversammlung beschlossen. Die Genehmigung durch das Regierungspräsidium Darmstadt wurde am 12.08.2019 erteilt.

#### § 1

Der Haushaltsplan für das Haushaltsjahr 2019 wird

im Ergebnishaushalt

im ordentlichen Ergebnis	
mit dem Gesamtbetrag der Erträge auf	-22.703.736 EUR
mit dem Gesamtbetrag der Aufwendungen auf	22.155.618 EUR
mit einem Saldo von	-548.118 EUR
im außerordentlichen Ergebnis	
mit dem Gesamtbetrag der Erträge auf	-1.369.921 EUR
mit dem Gesamtbetrag der Aufwendungen auf	0 EUR
mit einem Saldo von	-1.369.921 EUR
mit einem Überschuss von	-1.918.039 EUR

im Finanzhaushalt

mit dem Saldo aus den Einzahlungen und Auszahlungen aus laufender Verwaltungstätigkeit auf	2.086.164 EUR
und dem Gesamtbetrag der Einzahlungen aus Investitionstätigkeit auf	877.445 EUR
Auszahlungen aus Investitionstätigkeit auf	-2.643.255 EUR
mit einem Saldo von	-1.765.810 EUR
Einzahlungen aus Finanzierungstätigkeit auf	475.000 EUR
Auszahlungen aus Finanzierungstätigkeit auf	-735.000 EUR
mit einem Saldo von	-260.000 EUR

ausgeglichen/mit einem Zahlungsmittelüberschuss/  
Zahlungsmittelbedarf des Haushaltsjahres von 60.354 EUR

festgesetzt.

## **§ 2**

Der Gesamtbetrag der Kredite, deren Aufnahme im Haushaltsjahr 2019 zur Finanzierung von Investitionen und Investitionsförderungsmaßnahmen erforderlich ist, wird auf 475.000 EUR festgesetzt.

## **§ 3**

Der Gesamtbetrag von Verpflichtungsermächtigungen im Haushaltsjahr 2019 zur Leistung von Auszahlungen in künftigen Jahren für Investitionen und Investitionsförderungsmaßnahmen wird auf 2.500.000 EUR festgesetzt.

## **§ 4**

Der Höchstbetrag der Liquiditätskredite, die im Haushaltsjahr 2019 zur rechtzeitigen Leistung von Auszahlungen in Anspruch genommen werden dürfen, wird auf 2.000.000 EUR festgesetzt.

## **§ 5**

Die Steuersätze für die Gemeindesteuern werden für das Haushaltsjahr 2019 wie folgt festgesetzt:

- |   |          |
|---|----------|
| 1. Grundsteuer  |          |
| a) für land- und forstwirtschaftliche Betriebe<br>(Grundsteuer A) auf | 650 v.H. |
| b) für Grundstücke (Grundsteuer B) auf                                | 650 v.H. |
| 2. Gewerbesteuer auf  | 370 v.H. |

## **§ 6**

Es gilt das von der Gemeindevertretung beschlossene Haushaltssicherungskonzept.

## **§ 7**

Es gilt der von der Gemeindevertretung als Teil des Haushaltsplans beschlossene Stellenplan.

## § 8

Für überplanmäßige und außerplanmäßige Aufwendungen bzw. Auszahlungen bis zu einem maximalen Betrag in Höhe von 25.000 EUR ist der Magistrat zuständig. Als erheblich gelten über- und außerplanmäßige Aufwendungen und Auszahlungen über 25.000 EUR. Hierfür muss die Genehmigung der Stadtverordnetenversammlung eingeholt werden.

## § 9

Der Aufwandsansatz bei folgendem Konto

- 630000.6179000 1.000.000 EUR,

der Ansatz bei folgender Investition

- 630000-28 100.000 EUR

und die Verpflichtungsermächtigung bei folgender Investition

- 464300.1 2.500.000 EUR

werden mit Sperrvermerken versehen.

Ein Nachtragshaushalt für das Haushaltsjahr 2019 ist nicht vorgesehen.

### **Erläuterungen zum Haushaltsplan 2020**

#### **Allgemeines**

Die Ansätze des Gesamthaushalts basieren im Wesentlichen auf Berechnungen bzw. Einschätzungen der Verwaltung. Insbesondere sämtliche Einnahmepositionen des Ergebnishaushalts wurden unter Anwendung des „Vorsichtsprinzips“ und Berücksichtigung der Systematik der anzuwendenden kaufmännischen Buchhaltung geplant.

Es wurde versucht die Ansätze so umzusetzen, wie sie auch im Antrag zum Schutzschirm an das Hessische Ministerium der Finanzen weitergeleitet wurden.

Die neuen Schätzergebnisse für die Ansätze der Einkommensteuer, Umsatzsteuer, Familienlastenausgleich, Schlüsselzuweisungen und der Kreis- und Schulumlageorientieren sich am aktuellen Finanzplanungserlasses des Hessischen Ministeriums des Innern und für Sport bzw. an den uns vom Hochtaunuskreis unter Vorbehalt unverbindlich, basierend auf die Modellberechnung auf Ebene der Landkreise und mit den Hebesätzen des Jahres 2. HJ. 2018/ 1. HJ. 19 (Steuerschätzungen Waldeck Frankenberg), mitgeteilten Daten

Die Einschätzung sehen in diesem Jahr wie auch in den beiden letzten Jahren positiv aus. Insbesondere im Bereich Einkommenssteuer rechnen wir mit einer Verbesserung der Vorjahreszahlen. Konkrete Planzahlen hierzu werden frühestens November nach Einbringung des Haushalts ins Parlament erwartet.

Nach der für die Jahre 2020 bis 2023 erstellten Finanzplanung kann zunächst davon ausgegangen werden, dass wir die vereinbarten Zahlen des Schutzschirmes I und II halten können und einen ausgeglichenen Haushalt vorlegen werden.

Der Haushaltsplan für das Haushaltsjahr 2020 wird

im Ergebnishaushalt

im ordentlichen Ergebnis		
mit dem Gesamtbetrag der Erträge auf	-23.462.900	EUR
mit dem Gesamtbetrag der Aufwendungen auf	23.448.107	EUR
mit einem Saldo von	-14.793	EUR
 im außerordentlichen Ergebnis		
mit dem Gesamtbetrag der Erträge auf	-1.308.538	EUR
mit dem Gesamtbetrag der Aufwendungen auf	0	EUR
mit einem Saldo von	-1.308.538	EUR
 mit einem Überschuss von	-1.323.331	EUR

im Finanzhaushalt

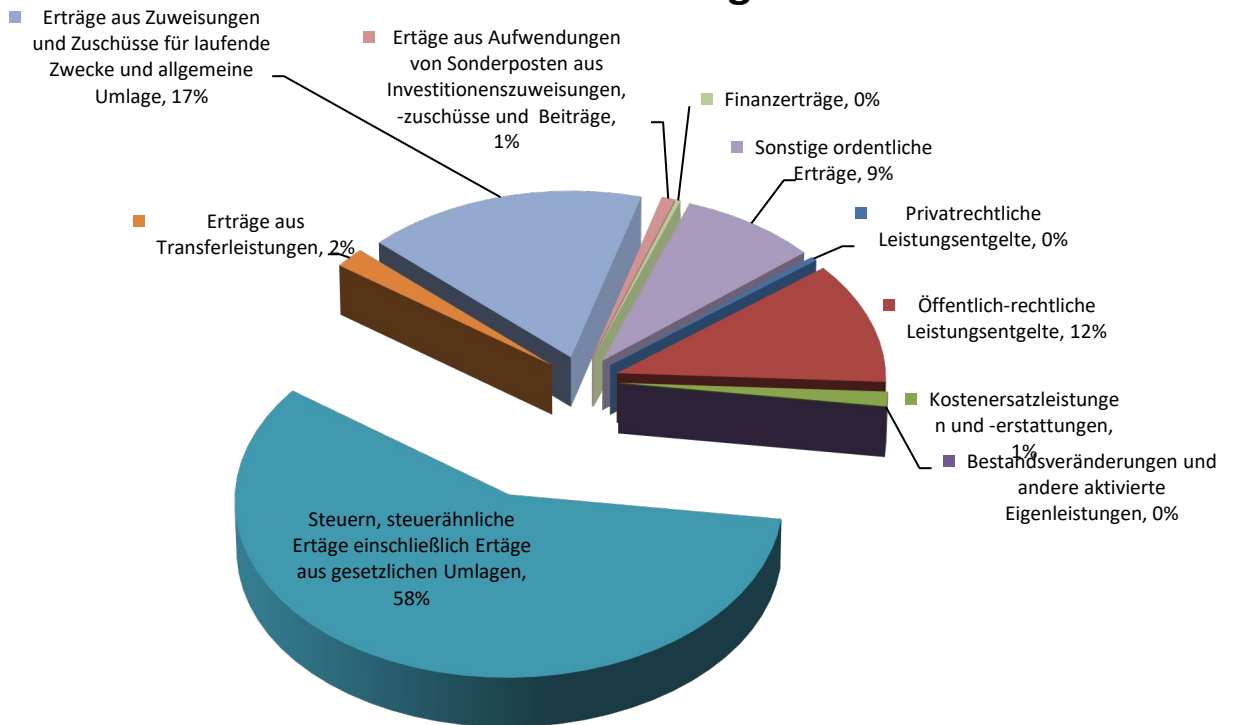
mit dem Saldo aus den Einzahlungen und Auszahlungen aus laufender Verwaltungstätigkeit auf	1.453.305	EUR
 und dem Gesamtbetrag der Einzahlungen aus Investitionstätigkeit auf	2.833.445	EUR
Auszahlungen aus Investitionstätigkeit auf	-4.022.500	EUR
mit einem Saldo von	-1.189.055	EUR
 Einzahlungen aus Finanzierungstätigkeit auf	482.000	EUR
Auszahlungen aus Finanzierungstätigkeit auf	-746.250	EUR
mit einem Saldo von	-264.250	EUR
 ausgeglichen/mit einem Zahlungsmittelüberschuss/ Zahlungsmittelbedarf des Haushaltsjahres von	0	EUR

festgesetzt.

Der diesjährige Haushalt weist im ordentlichen Ergebnis ein Plus von **14.793 €** aus, somit erfüllen wir die Schutzschirmvorgabe einen ausgeglichenen Haushalt vorzulegen.

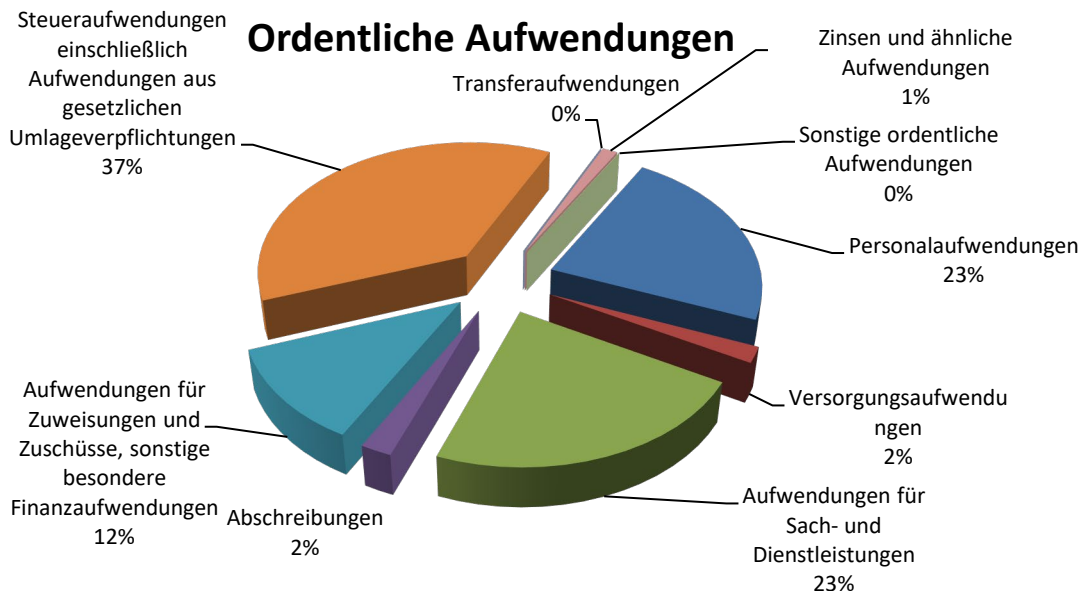
Die drei großen Positionen bei den Erträgen sind mit 58 % die Steuern und steuerähnlichen Erträge, mit 12 % die öffentlich rechtlichen Erträge und mit 17 % die Erträge aus Zuweisungen und Zuschüssen. Dies macht zusammen 87% aller Einnahmen aus.

## Ordentliche Erträge



Die Kreis- und Schulumlage an den Hochtaunuskreis wird im Jahr 2020 5.356.616 € für Kreis- und 2.624.004 € für die Schulumlage betragen.

Dazu kommen 25 % Ausgaben Personalkosten, 37 % für sonstige Steuern, Umlagen, 14 % Zuweisungen, Zuschüsse, Zinsen und Abschreibungen. Somit verbleiben für Sach- und Dienstleistungen 23 % des Gesamtausgabevolumens von denen u.a. die Unterhaltung bezahlt werden muss. Die „gestalterische Freiheit“ ist somit stark eingeschränkt.





## **Gesamtergebnisplan 2020**

### **Erträge des Ergebnisplans**

#### **Privatrechtliche Leistungsentgelte**

Folgende Ertragspositionen werden unter "Privatrechtliche Leistungsentgelte" ausgewiesen:

- FriedhofsgebührenEintrittsgelder
- Teilnehmerentgelte (Veranstaltungen etc.)
- Erlöse aus Verkauf von Waren
- Sonstige Verkaufserlöse

Der Ertragsumfang für privatrechtliche Leistungsentgelte beträgt 2020 95.830 €.

#### **Öffentlich-rechtliche Leistungsentgelte**

Die Veranschlagung im Ergebnisplan beinhaltet folgende "Öffentlich-rechtliche Leistungsentgelte":

- Verwaltungsgebühren
- Benutzungsgebühren

Öffentlich-rechtliche Leistungsentgelte umfassen alle Entgelte für erbrachte Leistungen einer Kommune, denen ein gesetzlich vorgeschriebenes "hoheitliches" Leistungsverhältnis mit entsprechend rechtlich (Gesetz, Verordnung, Satzung) festgelegter Gegenleistung zugrunde liegt, z. B. Gebühren.

Zu den öffentlich-rechtlichen Leistungsentgelten zählen u.a.

- Bußgelder, Verwarnungen
- öffentlich-rechtliche Verwaltungsgebühren
- Sondernutzungs- und Benutzungsgebühren
- Kindertagesstätten Gebühren

Der Ertragsumfang für öffentlich-rechtliche Leistungsentgelte beträgt 2020 2.701 Mio. €.

#### **Kostenersatzleistungen und -erstattungen**

Unter Kostenersatzleistungen und -erstattungen werden Erträge erfasst, die von Dritten für Leistungen der Stadt erbracht werden. Hierzu zählen Erstattungen und Umlagen von

- Bund
- Ländern
- Kommunen
- Zweckverbänden

- sonstigen öffentlichen Bereichen
- verbundenen Unternehmen
- privaten Bereichen
- übrigen Bereichen

Der Ertragsumfang für die Kostenersatzleistungen und -erstattungen beträgt 2020 319.708 €.

### **Steuern und steuerähnliche Erträge einschl. Erträge aus gesetzlichen Umlagen**

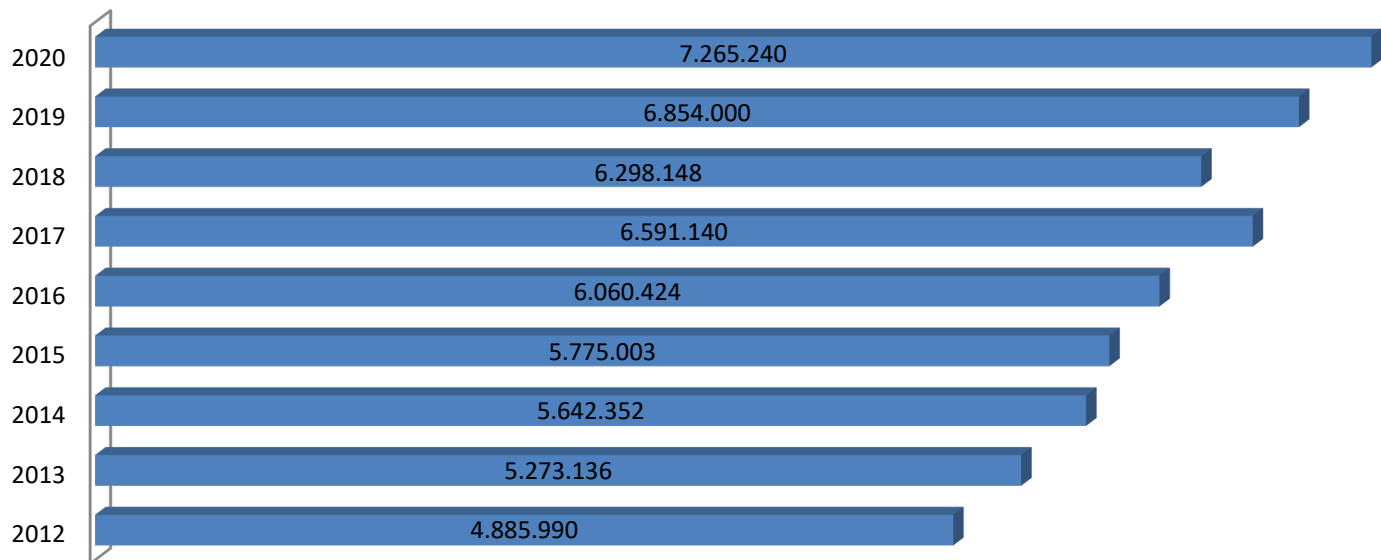
Für das Haushaltsjahr 2020 ist keine Anhebung des Grundsteuer-Hebesatzes von 650 % und des Gewerbesteuer-Hebesatzes von 370 % vorgesehen.

### **Die wesentlichen Steuererträge, Zuweisungen und allgemeine Umlagen**

#### **Einkommensteuer**

Die Entwicklung der Einkommensteuer der Jahre **2010 bis 2020** wird nachstehend veranschaulicht:

2010	4.625.678 €
2011	4.809.297 €
2012	4.885.990 €
2013	5.273.136 €
2014	5.642.352€
2015	5.775.003 €
2016	6.060.424 €
2017	6.591.140 €
2018	6.298.148 €
2019	6.854.000 € (Planansatz)
2020	7.265.240 € (Planansatz)



**Entwicklung der Einkommenssteuer 2012 – 2020**

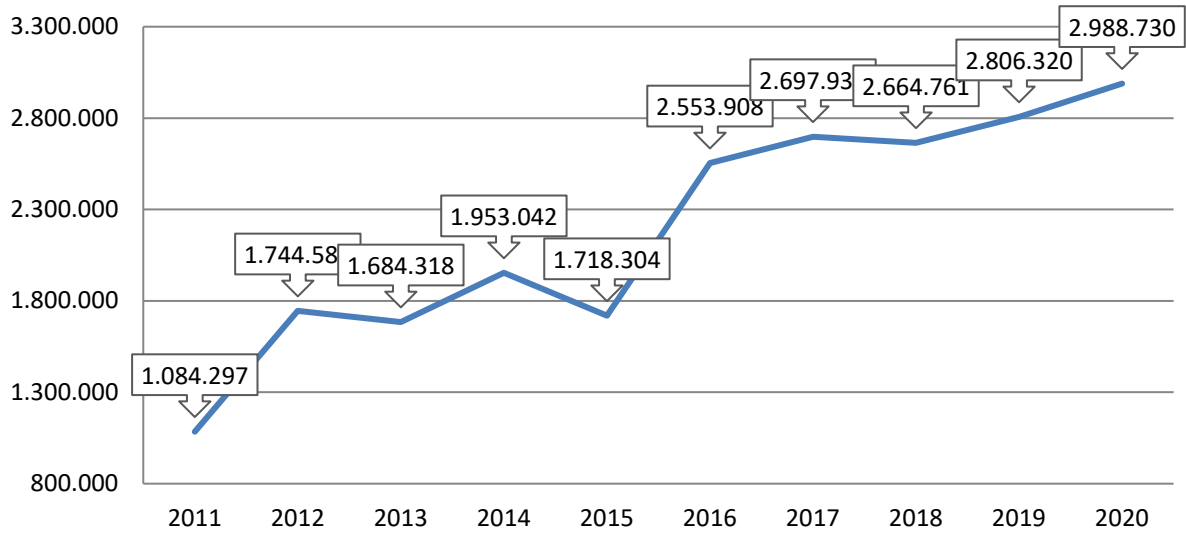
### Schlüsselzuweisungen

- Die Zahlen zum kommunalen Finanzausgleich sind wie jedes Jahr zum Zeitpunkt der Haushaltsaufstellung noch nicht veröffentlicht. Aktuell liegen nur Schätzzahlen vor. Hier einige allgemeine Erläuterungen.
- Das Land Hessen ist verpflichtet, im Rahmen seiner Leistungsfähigkeit einen übergemeindlichen Finanzausgleich (FAG) zu gewährleisten. Die vom Land Hessen bereitgestellten Zuweisungen ergänzen die eigenen Erträge der Gemeinden, die sie zur Finanzierung ihrer eigenen und der ihnen übertragenen Aufgaben benötigen.
- Die Kommunen erhalten Schlüsselzuweisungen (sogenannte zweckfreie Zuweisungen), deren Höhe sich nach ihrer durchschnittlichen Aufgabenbelastung und nach ihrer jeweiligen Steuerkraft in der Referenzperiode bemisst.
- Zur Bemessung der Steuerkraft werden die Erträge aus den Realsteuern (Grundsteuer A, B und Gewerbesteuer), der Einkommensteuer, der Umsatzsteuer und der Kompensationsleistungen (Familienleistungsausgleich abzüglich der Gewerbesteuerumlagen) herangezogen. Die Realsteuern werden mit fiktiven Hebesätzen, die im Finanzausgleich FAG festgesetzt sind, gewichtet.

### Entwicklung der Schlüsselzuweisung:

Rechnungsergebnis 2010	1.175.705 €
Rechnungsergebnis 2011	1.084.297 €
Rechnungsergebnis 2012	1.744.584 €
Rechnungsergebnis 2013	1.684.318 €
Rechnungsergebnis 2014	1.953.042 €
Rechnungsergebnis 2015	1.718.304 €

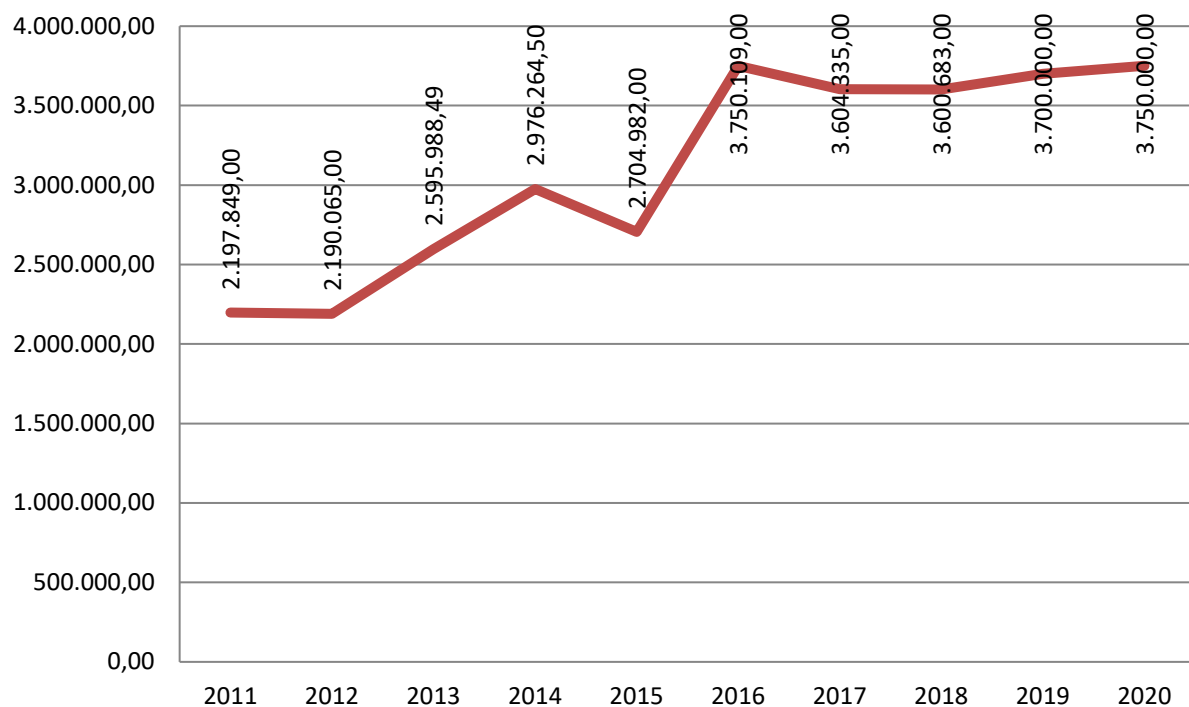
Rechnungsergebnis 2016	2.553.908 €
Rechnungsergebnis 2017	2.697.939 €
Rechnungsergebnis 2018	2.664.761 €
Rechnungssollergebnis 2019	2.806.320 €
Rechnungssollergebnis 2020	2.988.730 €



## Umsatzsteuer

Der veranschlagte Planansatz liegt bei 316.725 €.

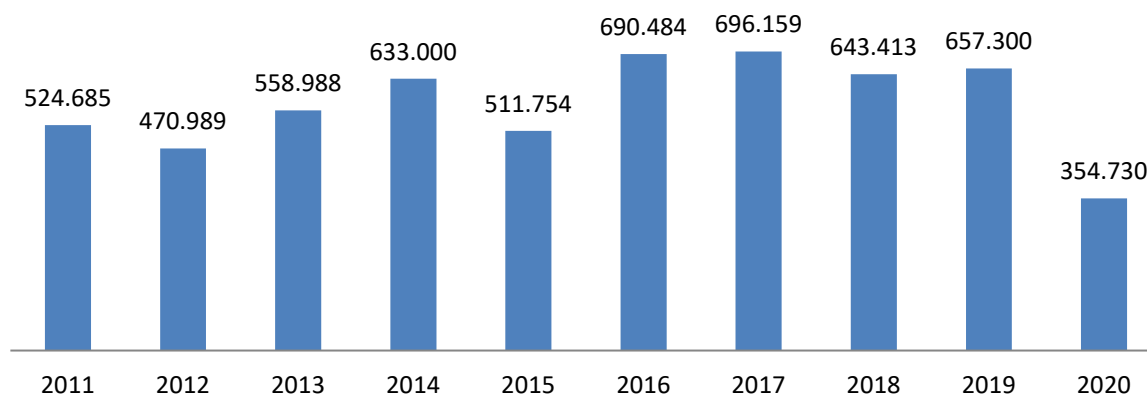
## Gewerbsteuer



- Insbesondere durch das neue Gewerbegebiet „Im Gründchen“ besteht Aussicht, dass die Entwicklung der Gewerbesteuer auch in Zukunft positiv verlaufen wird.
- Bei den Erträgen aus der Gewerbesteuer darf jedoch nicht vergessen werden, dass erhebliche Anteile in Form der Gewerbesteuerumlage an Bund und Land abzuführen sind. Für 2020 wurde zwar die Gewerbesteuerumlage gesenkt, andererseits ist aber eine „Heimatumlage“ neu hinzugekommen. Die hier angesetzten Beträge entsprechen der ersten Lesung des diesbezüglichen Gesetzesentwurfs.

#### Die Entwicklung der Gewerbesteuerumlage seit

2010	335.478,76	
2011	524.685,00	
2012	470.989,00	
2013	558.987,51	
2014	587.003,81	
2015	511.754,00	
2016	690.484,00	
2017	696.159,00	
2018	643.413,00	
2019	657.300,00	(Planansatz)
2020	354.730,00	(Planansatz)



Der Ertragsumfang beträgt 2020 für Steuern und steuerähnliche Erträge 13,583 Mio €.

Die Heimatumlage beträgt voraussichtlich 220.440 €.

#### **Erträge aus Transferleistungen**

Hierbei handelt es sich um die Ausgleichsleistungen nach dem Familienleistungsausgleichsgesetz in Höhe von 450.225 €.

#### **Sonstige ordentliche Erträge**

Sonstige ordentliche Erträge sind Sammelposten für alle betrieblichen Erträge, die Nebenerlöse aus sonstigen Tätigkeiten einer Kommune darstellen und nicht unter anderen Ertragsposten auszuweisen sind. Anzugeben sind hier alle Erträge aus der gewöhnlichen Tätigkeit einer Kommune, die nicht Umsatzerlöse, Erträge aus Verwaltungstätigkeit, Bestandsveränderungen, andere aktive Eigenleistungen, Finanzerträge, Transfererträge, Erträge aus Steuern und steuerähnlichen Einnahmen und außerordentliche Erträge sind.

Die sonstigen ordentlichen Erträge in der Gesamthöhe von 1.983.932 € setzen sich zusammen aus:

- Nebenerlöse aus Vermietung und Verpachtung
- Konzessionsabgaben
- Andere sonstige Nebenerlöse (Mietnebenkosten)
- Erträge aus Schadenersatzleistungen
- Erträge aus der Abwicklung von Baumaßnahmen

### **Aufwendungen des Ergebnishaushaltes**

Im Gesamtergebnisplan werden nachfolgende ordentliche Aufwendungen nachgewiesen:

- Personalaufwendungen
- Versorgungsaufwendungen
- Aufwendungen für Sach- und Dienstleistungen
- Abschreibungen
- Aufwendungen für Zuweisungen und Zuschüsse sowie besondere Finanzaufgaben
- Steueraufwendungen einschließlich Aufwendungen aus gesetzlichen Umlageverpflichtungen
- Transferaufwendungen
- Sonstige ordentliche Aufwendungen

### **Personal- und Versorgungsaufwendungen**

- Die Personal- und Versorgungsaufwendungen beinhalten die Bezüge der Beamten und Beschäftigten, Beiträge an die Versorgungskasse, die Zusatzversorgungskasse und die Sozialversicherungsbeiträge. Diese Aufwendungen betragen 5.333.978 € zuzüglich den Versorgungsaufwendungen in Höhe von 451.206 €.
- Die Aufwendungen für ehrenamtlich Tätige, z. B. Sitzungsgelder, Feuerwehr, Wahlhelfer etc. werden unter Aufwendungen für Sach- und Dienstleistungen subsummiert.
- Im Übrigen wird auf die „Erläuterungen zum Stellenplan 2020“ verwiesen.

### **Aufwendungen für Sach- und Dienstleistungen**

Für Sach- und Dienstleistungen sind in 2020 insgesamt 5.333.923 € vorgesehen, das sind rund 166.600 € mehr als 2019.

- Im Entwurf des Ergebnishaushalts 2020 sind alle unabdingbar notwendigen Maßnahmen zu Substanzsicherung des städtischen Gebäudestandes und der Infrastruktur dargestellt. Es ist erforderlich, Ausgaben dieser Art kontinuierlich vorzunehmen, da hierdurch langfristig größere Sanierungsmaßnahmen oder Folgeschäden vermieden und langfristig Mittel eingespart werden können.
- Die Einzelmaßnahmen sind bei den jeweiligen Kostenstellen der Teilergebnispläne veranschlagt.
- 1 Mio. € für den Radweg nach Niederhöchstadt:  
Die Stadtverordnetenversammlung der Stadt Eschborn hat sich für den Bau des Radweges zwischen Steinbach und Eschborn-Niederhöchstadt ausgesprochen und sich zur Kostentragung bereit erklärt, sofern die Stadt Steinbach die Federführung für die weitere Planung und die bauliche Umsetzung übernimmt. Näheres ist in einer Verwaltungsvereinbarung zwischen den beiden Städten zu regeln.  
Auf Steinbacher Gemarkung wurde mittels des Bebauungsplanes „Alter Cronberger Weg“ bereits Baurecht für den Weg geschaffen, ein erster Abschnitt wurde bereits realisiert. Bevor eine Verwaltungsvereinbarung geschlossen werden kann und die Stadt Steinbach die Federführung übernimmt, muss zunächst auch auf der Gemarkung Niederhöchstadt Baurecht geschaffen werden. Da es sich hierbei um eine hoheitliche Aufgabe handelt, fällt dies in den Aufgabenbereich der Stadt Eschborn. Die Verwaltungsvereinbarung soll dann auf der Grundlage einer abgestimmten Vorplanung erarbeitet und den Gremien beider Städte zur Beschlussfassung vorgelegt werden.  
Die Kosten für das Projekt werden der Stadt Steinbach von der Stadt Eschborn in voller Höhe erstattet. Eine Zwischenfinanzierung durch die Stadt Steinbach wird nicht notwendig sein, da die Kostenerstattungsbeträge je nach Fortgang der Maßnahme vorab bei der Stadt Eschborn abgerufen werden können. Mit der Stadt Eschborn wurde sich darauf verständigt, dass die Stadt Steinbach jeweils 1,0 Mio. € in den Ausgaben und in den Einnahmen in den Haushaltsplan 2020 einstellt, damit das Projekt im Haushalt abgebildet ist. Diese Summe basiert auf einer älteren Kostenschätzung und ist als vorläufig zu betrachten. Es ist davon auszugehen, dass der Bau heute mit höheren Kosten verbunden sein wird. Durch den Deckungsvermerk, der regelt, dass Mehreinnahmen für Mehrausgaben verwendet werden dürfen, ist auch für den Fall höherer Kosten die Umsetzung des Projekts haushaltsrechtlich gesichert. Diese Summe war bereits im Haushalt 2019 abgebildet, mit einer Realisierung wird nunmehr im Jahr 2020 gerechnet.

### **Bewirtschaftungskosten**

- Die Ansätze für die Bewirtschaftung des Gebäudebestandes und der Grundstücke sowie Ausgaben für die Unterhaltung des Fuhrparks sind unter Berücksichtigung der aktuellen Preise für Strom, Heizöl, Erdgas, Diesel und Benzin vorgenommen worden. Hier erfolgte in der Planung eine Anpassung an die Werte der Vorjahre.

### **Zuschüsse und Zuweisungen**

Diese verändern sich auf 2,724 Mio. € von 2,081 Mio. €. In dieser Position sind insbes. die Zuschüsse an alle nicht-städtischen Kindereinrichtungen enthalten.

### **Steueraufwendungen einschl. Aufwendungen aus gesetzlichen Umlageverpflichtungen**

- Die Steueraufwendungen einschl. Aufwendungen aus gesetzlichen Umlageverpflichtungen setzen sich aus der Kreis-, Schul- und Gewerbesteuer- und Heimaumlage zusammen. Der Kreis erhebt von den kreisangehörigen Städten und Gemeinden eine Kreis- und Schulumlage.

Die Hebesätze für die Kreis- und Schulumlage werden vom Kreistag des Hochtaunuskreises festgesetzt. Zusammen betragen sie derzeit 55,1 %.

- Umlagegrundlagen sind die Steuerkraftmesszahlen der kreisangehörigen Gemeinden zuzüglich ihrer Schlüsselzuweisungen unter Berücksichtigung von Abrechnungsbeträgen, die sich aus der endgültigen Festsetzung der Finanzierungsbeteiligung nach dem Solidarbeitragsgesetz sowie Unterschiedsbeträgen von Kompensationsleistungen und Anpassungshilfen ergeben.

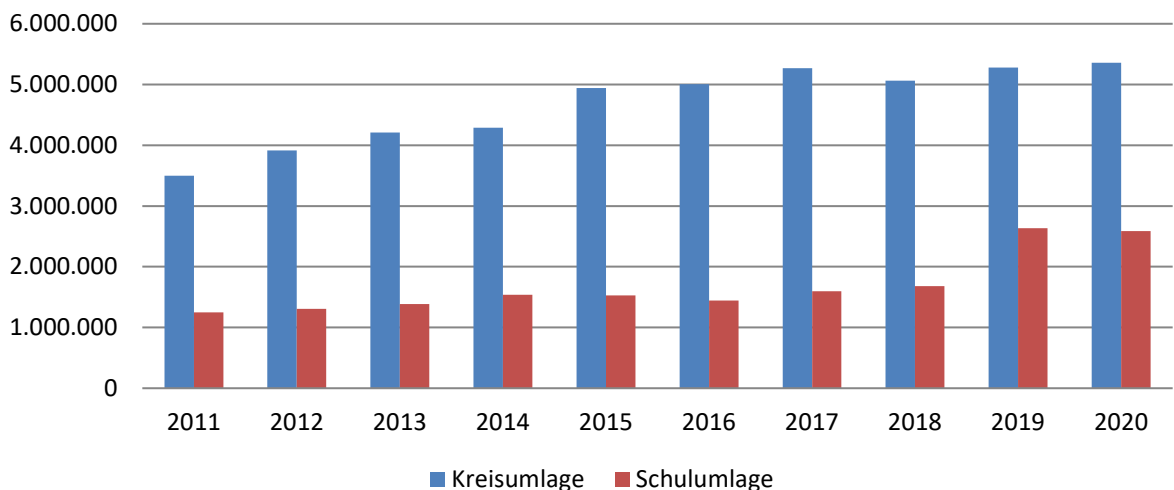
Die Kreisumlage/Schulumlage bleibt nahezu unverändert. Siehe Erläuterung vorne „ordentliche Aufwendungen“.

Die Entwicklung der Kreis- und Schulumlage seit 2010 sieht wie folgt aus:

Jahr	Kreisumlage	Schulumlage
2010	3.642.899,49	1.246.297,53
2011	3.487.700,00	1.315.366,00
2012	3.917.147,00	1.383.705,00
2013	4.207.957,75	1.538.723,43
2014	4.413.873,77	1.387.274,63
2015	4.944.352,00	1.443.984,00
2016	5.003.142,00	1.598.226,00
2017	5.269.272,00	1.682.837,00
2018	5.064.231,00	2.636.922,00
2019	5.279.250,00	2.586.105,00
2020	5.356.616,00	2.624.004,00



## Entwicklung der Kreis- und Schulumlage seit 2011



Der Aufwandsumfang beträgt 2020 für Steueraufwendungen einschließlich Umlagen 8.790.040730 €.

### Finanzplan

Im Finanzplan werden alle Einzahlungen und Auszahlungen aus laufender Verwaltungstätigkeit und für die Investitionen ausgewiesen, die das Geldvermögen (d. h. die Bilanzpositionen Kassenbestand, Bankguthaben) der Stadt verändern.

Ziel des Finanzplanes ist die sorgfältige Planung der Veränderung des Zahlungsmittelbestandes und die Festlegung des notwendigen Kreditbedarfs für Investitionen im Planungszeitraum.

Durch die Teilnahme an der Hessenkasse sind 5,5 Mio. € des Kassenkredits durch das Land Hessen abgelöst worden. Das bedeutet aber auch, dass ein Betrag von 261.325 € jährlich als Eigenleistung erbracht werden muss, der aus der laufenden Verwaltungstätigkeit zu erwirtschaften ist. Zusätzlich fordert die geänderte Gemeindehaushaltsverordnung, dass die Summe des Zahlungsmittelflusses aus laufender Verwaltungstätigkeit mindestens so hoch sein soll, dass daraus die Auszahlungen zur ordentlichen Tilgung von Krediten geleistet werden können. Weitere Soll-Bestimmungen sind, dass Liquiditätskredite (=Kassenkredite) bis spätestens zum Ende des Jahres zurückgeführt werden sollen und dass eine Liquiditätsreserve zu halten sei, die mind. 2 % der durchschnittlichen Auszahlungen aus Verwaltungstätigkeit der letzten drei Jahre beträgt. Der letzte Punkt konnte in dem vorliegenden Haushaltsplan noch nicht umgesetzt werden.

### **Investitionen**

Die Auszahlungen für Investitionen basieren auf der Fortschreibung des Investitionsprogramms. Dieses sieht im Entwurf für 2020 Investitionen u. Investitionsförderungsmaßnahmen von 4.022.500 € in der Ausgabe und 2.833.445 € in der Einnahme vor.

Es handelt sich hierbei um folgende Maßnahmen über 10.000€:

KST	Bezeichnung	Betrag
033010-1	Sanierung Rathaus	80.000
033200-1	Ankauf v. Grundstücken	100.000
033200-8	Beamer Bürgerhaus	10.000
062000-2	EDV Hardware, Serverupdate, Datensicherung	10.000
130000-2	Handfunk- und Meldeempfänger	10.000
130000-10	Neubau Feuerwehrgerätehaus	175.000
130000-11	Grunderwerb neues Feuerwehrgerätehaus	300.000
400100-10	Soziale Stadt – Zuschüsse	-865.000
400100-12	Soziale Stadt – Straßenausbaubeiträge	-1.380.000
400100-9	Soziale Stadt – Aufwendungen	2.690.000
464300-1	Neue Kita	100.000
464400-1	Kostenbeteiligung Schulneubau	100.000
464800-1	Zuschuss Neues Kinderzentrum St. Bonifatius	-520.000
468000-1	Versch. Freizeit- & Spielgeräte, u.a. Weiher	50.000
561000-7	Flutlicht	24.000
600500-3	Fahrzeuge	75.000
630000-1	Ausbauprogramm Rad- und Wanderwege	25.000
630000-24	Ausbau Neuwiesenweg	40.000
630000-31	Ausbau Waldstr., ab Abschnitt Neuwiesenweg	125.000
630000-32	Zuschuss und Drittmittel Ausbau Waldstraße	-40.000
670000-1	Straßenbeleuchtung	20.000
750000-2	Friedhofserweiterung	50.000

## Kredite

Investitionskredit (incl. Infrastrukturprogramm)

In 1.000€

2013	8.904
2014	9.506
2015	8.608
2016	9.353
2017	8.848
2018	8.669
2019	8.166

Kassenkredit

2013	7.587.829,53
2014	5.707.338,75
2015	7.953.719,96
2016	6.055.756,81
2017	6.290.501,89
2018	+73.305,19

2019	169.308,55	KW 35
------	------------	-------

#### Gesamtverschuldung

	In 1.000 €	
2013	16.492	
2014	15.213	
2015	16.562	
2016	15.411	
2017	15.140	
2018	8.596	
2019	7.997	KW 35

Verbindlichkeiten Schutzschirm (unter 2% fallen keine Kosten an) Stand 31.12.16

2012	0
2013	0
2014	0
2015	0
2016	8.319
2017	8.319
2018	8.319
2019	8.319

(hier: Eventualverbindlichkeiten – Rückzahlungsbetrag gem. Schutzschirmvertrag vom 15.01.2013 in Höhe von 8.319.158€)

### **Entwicklung wichtiger Planungskomponenten im Rahmen der mittelfristigen Ergebnis- und Finanzplanung**

Im Rahmen seiner Beratungen zum Haushaltsplan für das Jahr 2020 hat sich der Magistrat auch eingehend mit weiteren Maßnahmen befasst. Auch wenn die zu erwartenden Zahlen für die kommenden Jahre eine leichte Entspannung der angespannten Haushaltslage erwarten lassen, muss für die Zukunft umso mehr eine konsequent auf Sparsamkeit ausgerichtete Haushaltspolitik im Mittelpunkt jeder Entscheidung stehen, um den Schutzschirm ein zu halten. Es gilt mittelfristig folgende Ziele in Einklang zu bringen:

1. –Der wirtschaftliche Aufschwung hält noch an, diese Situation muss weiter genutzt werden. Ein Einnahmeeinbruch zeichnet sich bis jetzt noch nicht ab.
2. Neues Gewerbe muss nach Steinbach kommen und dauerhaft „gebunden“ werden. Ein Ausbau des bisherigen Gewerbegebietes ist geplant.
3. In die mittelfristige Ergebnisplanung wurden die Orientierungsdaten aus dem letzten vorliegenden Finanzplanungserlass des Landes Hessen vom September 2018 übernommen. Für das letzte Planjahr 2023 liegen keine Plandaten vor, deshalb wurden die Erträge aus Bundes- und Landesmitteln nicht verändert. Die Ergebnisplanungen schließen jeweils mit einem ausreichenden Überschuss ab.

4. Dank außerordentlichen Erträgen aus Grundstücksgeschäften werden ausreichende Mittel requiriert werden können, um die vorgesehenen Investitionen tätigen zu können. Für eine zukünftige positive Entwicklung Steinbachs sollten aber neue Finanzquellen (z.B. Investitionsprogramme, erhöhte Gewerbesteuereinnahmen, Erträge aus Grundstücksgeschäften) erschlossen werden.

Der Magistrat

Hadmut Lindenblatt  
Kämmerin

## Statistische Zahlen zu Steinbach (Taunus)

Höhe 166 m ü NN

Fläche 4,4 km<sup>2</sup>

Gewerbeflächen 17 ha

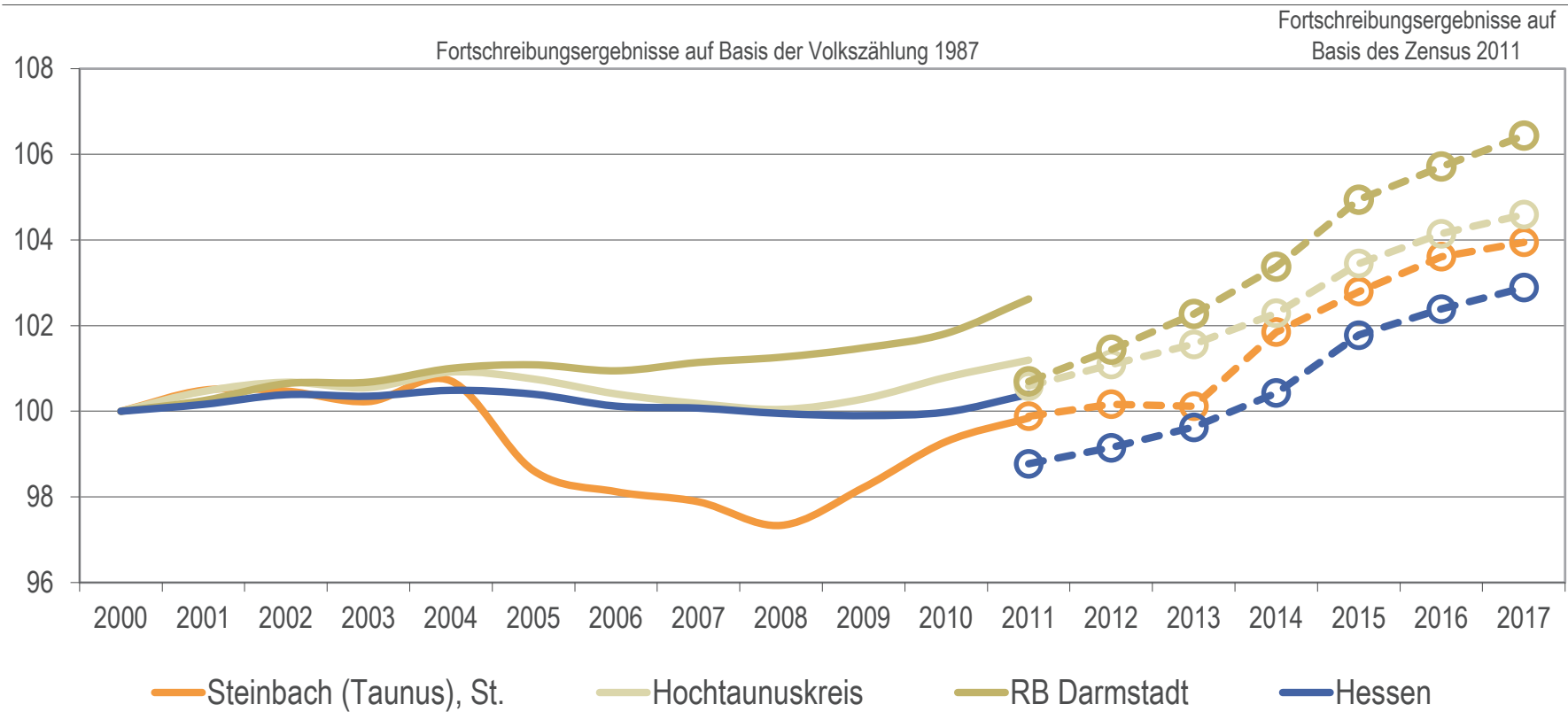
### Einwohnerzahlentwicklung

	<b>Hauptwohnsitz</b>	<b>Nebenwohnsitz</b>
31.12.2000	10221	456
31.12.2001	10273	490
31.12.2002	10264	480
31.12.2003	10259	500
31.12.2004	10272	539
31.12.2005	10089	558
31.12.2006	10037	572
31.12.2007	10014	345
31.12.2008	9973	392
31.12.2009	10043	397
31.12.2010	10147	430
31.12.2011	10200	434
31.12.2012	10235	428
31.12.2013	10242	259
31.12.2014	10431	237
31.12.2015	10166	363
31.12.2016	10293	343
31.12.2017	10675	267
31.12.2018	10761	286

## Gemeindedatenblatt: Steinbach (Taunus), St. (434010)

Die Gemeinde Steinbach liegt im südhessischen Landkreis Hochtaunuskreis und fungiert mit rund 10.600 Einwohnern (Stand: 31.12.2017) als ein Grundzentrum (Kleinzentrum) im Verdichtungsraum des Regierungsbezirks Darmstadt.

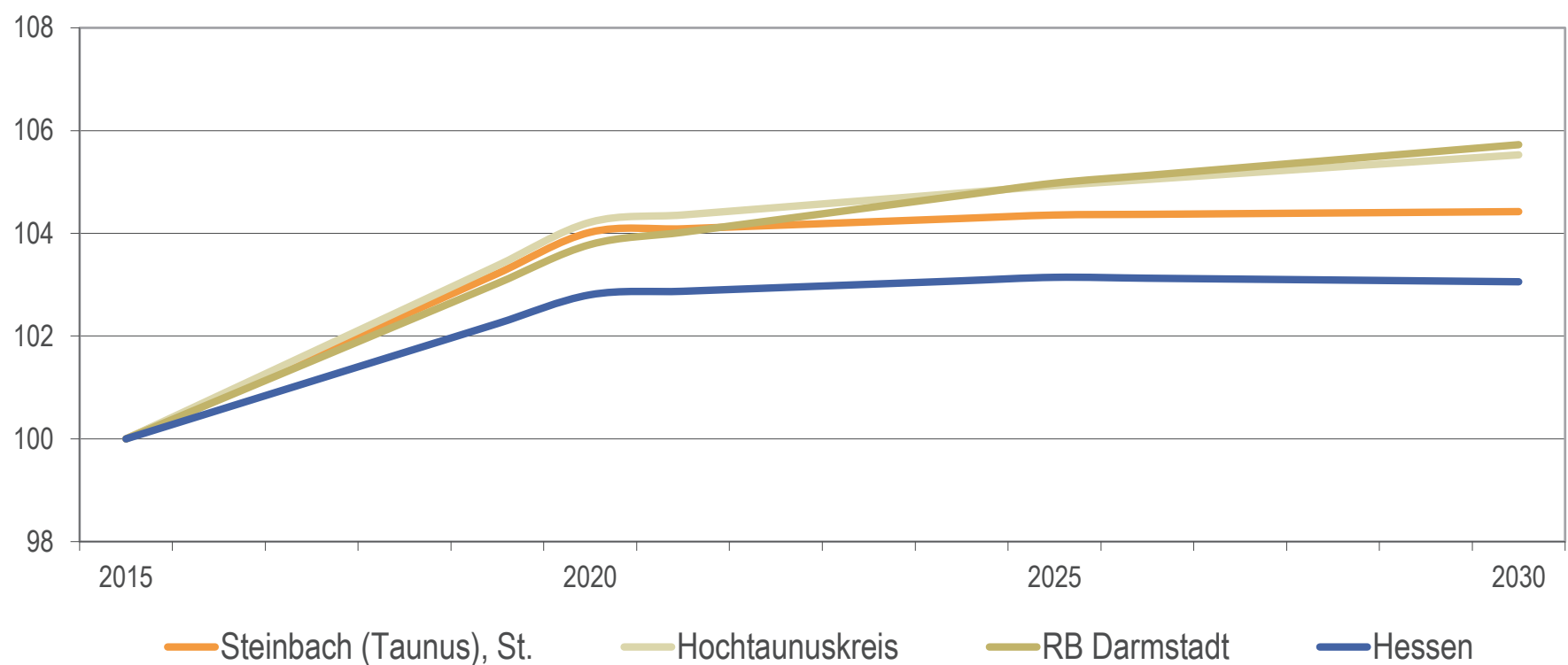
### Bevölkerungsentwicklung von 2000 bis 2017 im Regionalvergleich (Jahresendstand im Jahr 2000=100)



Quelle: Hessisches Statistisches Landesamt (2018), Berechnungen der Hessen Agentur.

### Vorausschätzung:

### Bevölkerungsentwicklung von 2015 bis 2030 im Regionalvergleich (Jahresendstand im Jahr 2015=100)



Quelle: Bevölkerungsvorausschätzung der Hessen Agentur (2016).

## Eckwerte der regionalen Bevölkerungsentwicklung im Überblick

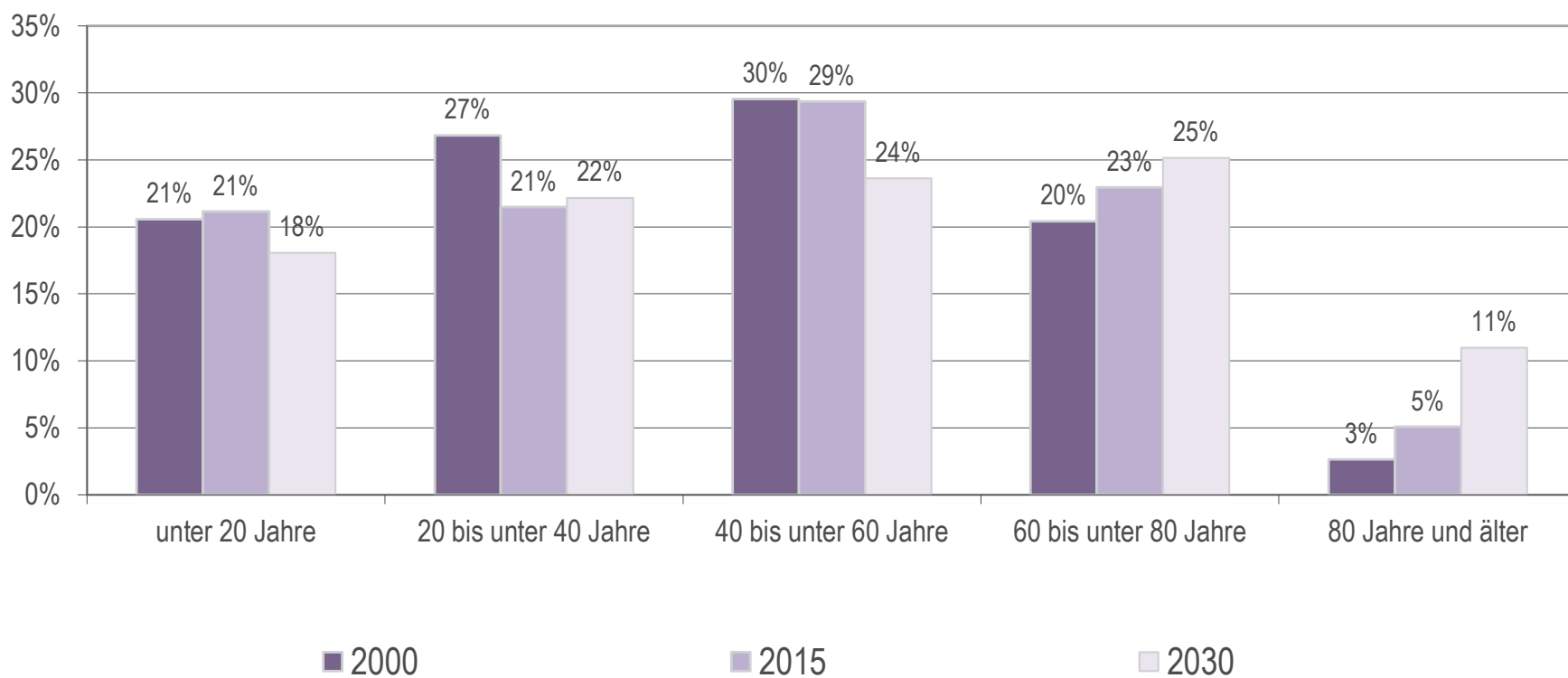
(bis 2015 realisierte Werte / 2020, 2030 vorausgeschätzte Werte)

	Steinbach (Taunus), St.	Hochtaunuskreis	RB Darmstadt	Hessen
<b>Einwohner am Jahresende</b> (Angaben in 1.000)				
2000	10,2	225,6	3.737,6	6.068,1
2015	10,5	233,4	3.922,4	6.176,2
2020	10,9	243,3	4.070,7	6.349,4
2030	10,9	246,3	4.147,0	6.365,0
<b>relative Veränderung</b> (Angaben in %)				
2015-2020	+4,0%	+4,2%	+3,8%	+2,8%
2020-2030	+0,4%	+1,3%	+1,9%	+0,2%
2015-2030	+4,4%	+5,5%	+5,7%	+3,1%
<i>nachrichtlich (vor Zensus 2011):</i>				
2000-2011	-0,2%	+1,2%	+2,6%	+0,4%
<b>Durchschnittsalter</b> (Angaben in Jahren)				
2000	41,2	42,1	41,2	41,1
2015	43,8	44,7	43,3	43,7
2020	45,1	45,7	44,2	44,7
2030	47,4	47,6	46,1	46,7

2000 und 2000-2011: Fortschreibungsergebnisse auf Basis der Volkszählung 1987; 2015: Fortschreibungsergebnisse auf Basis des Zensus 2011; 2020 und 2030: Bevölkerungsvorausschätzung der Hessen Agentur.

Quelle: Hessisches Statistisches Landesamt (2016), Bevölkerungsvorausschätzung der Hessen Agentur (2016).

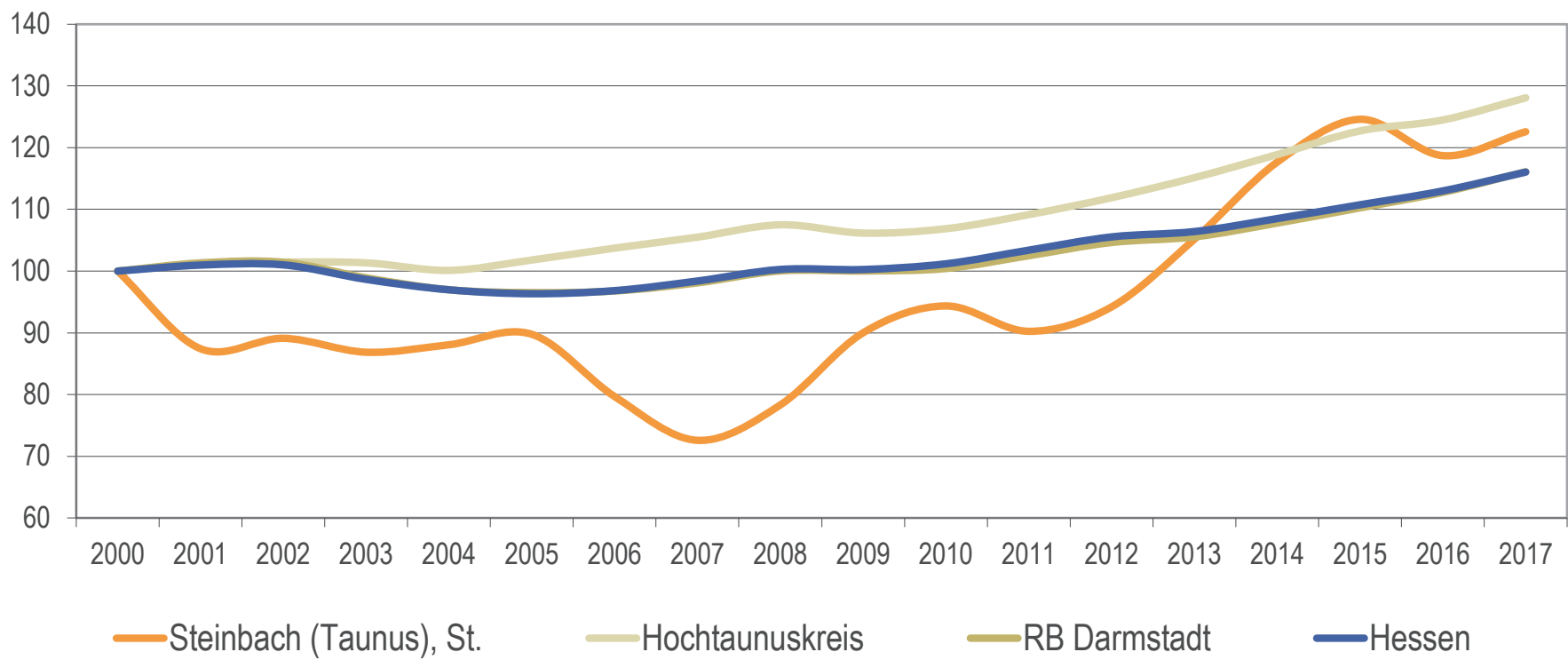
## Altersstruktur der Bevölkerung im Zeitvergleich (Einteilung in äquidistante Altersgruppen; Anteilswerte in %)



2000: Fortschreibungsergebnisse auf Basis der Volkszählung 1987; 2015: Fortschreibungsergebnisse auf Basis des Zensus 2011; 2020 und 2030: Bevölkerungsvorausschätzung der Hessen Agentur.

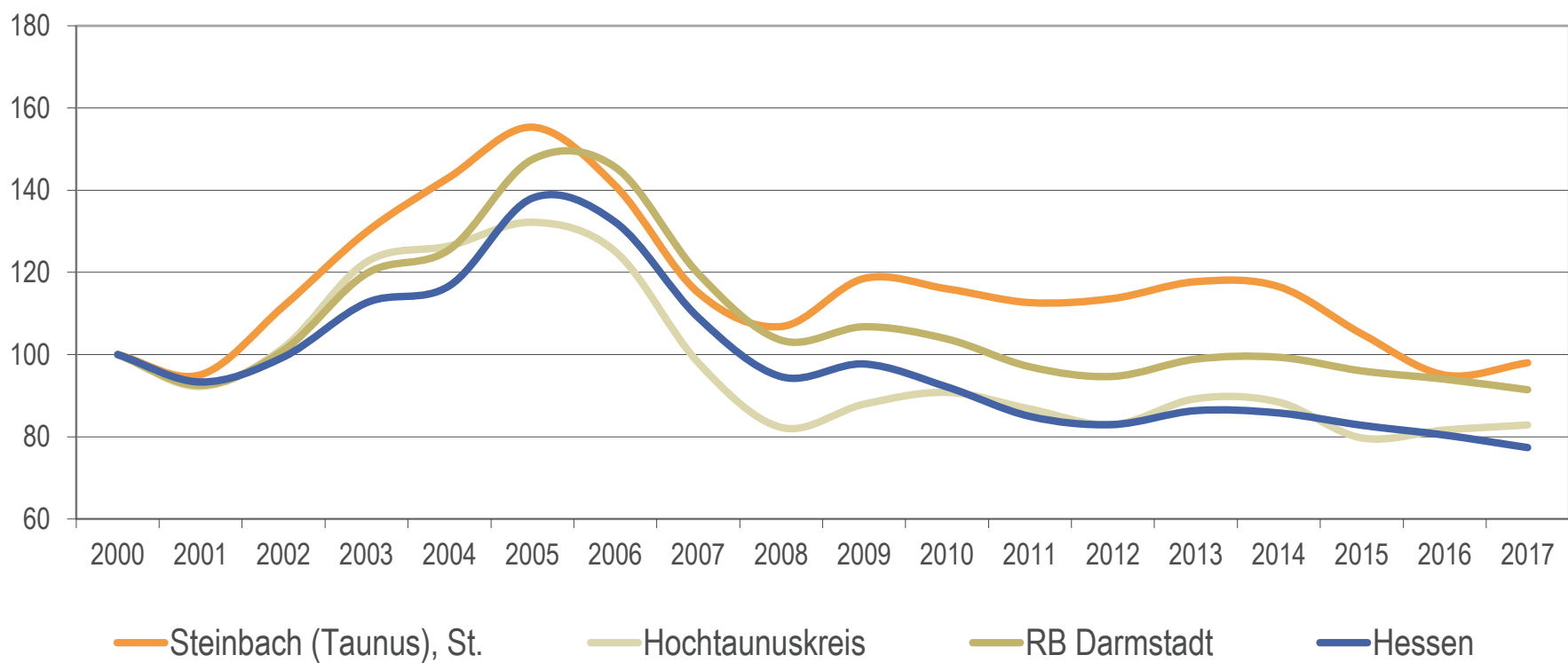
Quelle: Hessisches Statistisches Landesamt (2016), Bevölkerungsvorausschätzung der Hessen Agentur (2016).

**Entwicklung der sozialversicherungspflichtig Beschäftigten am Arbeitsort von 2000 bis 2017 im Regionalvergleich**  
 (Stand: 30. Juni; Jahr 2000=100)



Quelle: Statistik der Bundesagentur für Arbeit (2018), Berechnungen der Hessen Agentur.

**Entwicklung der Arbeitslosenzahlen von 2000 bis 2017 im Regionalvergleich**  
 (Jahresdurchschnitt; Jahr 2000=100)



Quelle: Statistik der Bundesagentur für Arbeit (2018), Berechnungen der Hessen Agentur.



**Sozialversicherungspflichtig Beschäftigte und ausschließlich geringfügig entlohnte Beschäftigte am Arbeitsort im Regionalvergleich**

	Steinbach (Taunus), St.	Hochtaunuskreis	RB Darmstadt	Hessen
<b>Sozialversicherungspflichtig Beschäftigte</b>				
im Jahr 2017 (Stand: 30. Juni)	1.520	92.664	1.695.567	2.524.156
Veränderung gegenüber dem Jahr 2000 (in %)	+22,6%	+28,1%	+16,1%	+16,0%
<b>davon im Jahr 2017</b> (Anteilswerte in %, Stand: 30. Juni)				
Vollzeitbeschäftigte	64,9%	75,1%	72,8%	71,8%
Teilzeitbeschäftigte	35,1%	24,9%	27,2%	28,2%
<b>Ausschließlich geringfügig entlohnte Beschäftigte</b>				
im Jahr 2017 (Stand: 30. Juni)	393	11.686	224.267	372.991
Veränderung gegenüber dem Jahr 2000 (in %)	+48,9%	-13,5%	+9,0%	+8,8%

Quelle: Statistik der Bundesagentur für Arbeit (2018), Berechnungen der Hessen Agentur.

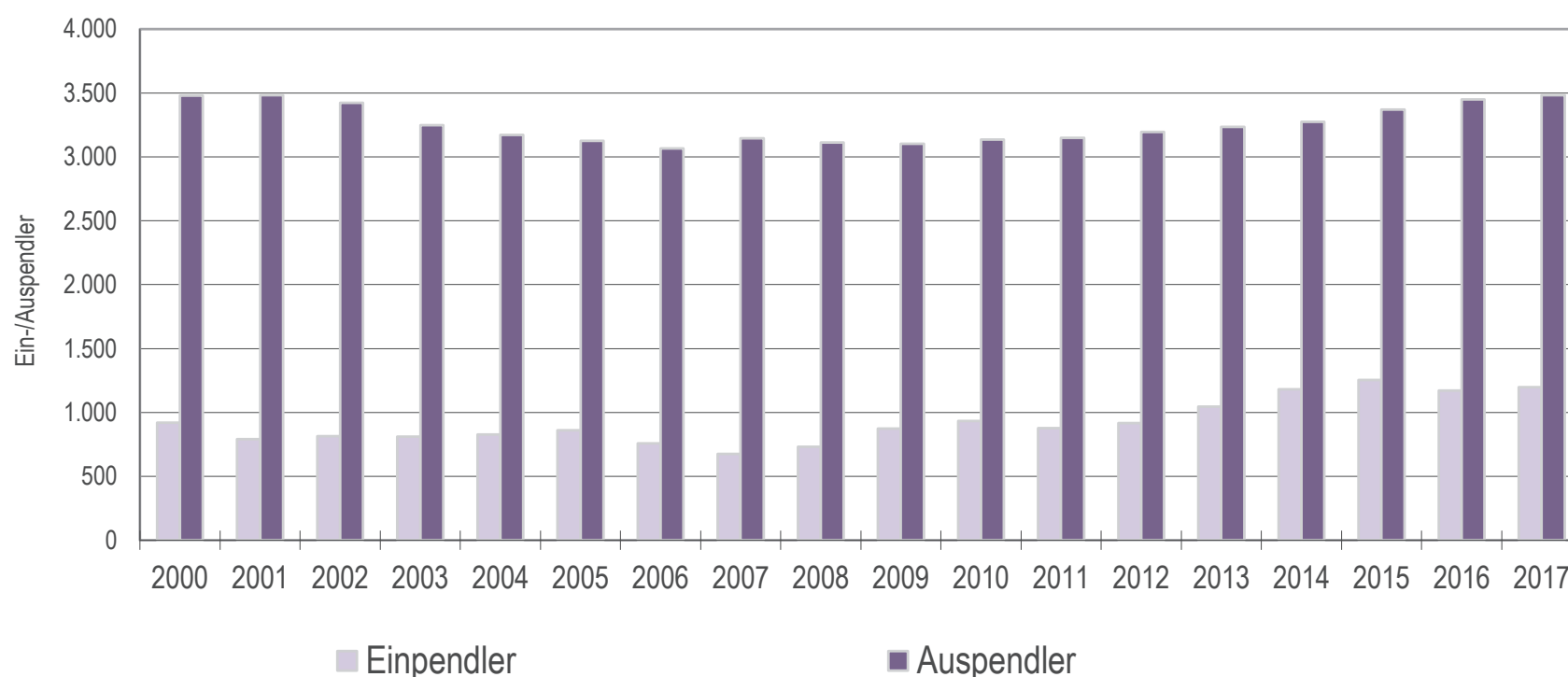
**Prozentuale Verteilung der sozialversicherungspflichtig Beschäftigten am Arbeitsort nach Wirtschaftszweigen in den Jahren 2000 und 2017 im Regionalvergleich (Anteilswerte in %)**

		Steinbach (Taunus), St.	Hochtaunuskreis	RB Darmstadt	Hessen
<b>Produzierendes Gewerbe</b>	2000	32,5%	26,1%	27,0%	30,6%
	<b>2017</b>	*	<b>19,0%</b>	<b>20,4%</b>	<b>24,3%</b>
<b>Handel, Gastgewerbe und Verkehr</b>	2000	39,8%	25,0%	26,4%	25,1%
	<b>2017</b>	<b>37,8%</b>	<b>21,8%</b>	<b>24,7%</b>	<b>23,8%</b>
<b>Unternehmensdienstleistungen</b>	2000	9,9%	26,9%	25,1%	20,2%
	<b>2017</b>	<b>21,4%</b>	<b>34,8%</b>	<b>31,6%</b>	<b>26,1%</b>
<b>Öffentliche und private Dienstleistungen</b>	2000	15,9%	20,6%	20,1%	22,5%
	<b>2017</b>	<b>17,8%</b>	<b>24,2%</b>	<b>23,0%</b>	<b>25,4%</b>
<b>Sonstiges, keine Zuordnung möglich oder anonymisiert</b>	2000	1,9%	1,4%	1,4%	1,5%
	<b>2017</b>	<b>22,9%</b>	<b>0,3%</b>	<b>0,3%</b>	<b>0,4%</b>

Quelle: Statistik der Bundesagentur für Arbeit (2018), Berechnungen der Hessen Agentur. \* Werte anonymisiert, keine Berechnung möglich.

## Entwicklung der Pendlerbewegungen Steinbach (Taunus), St. von 2000 bis 2017

Steinbach (Taunus), St. besitzt einen relativen Auspendlerüberschuss. Die Zahl der Auspendler übersteigt die der Einpendler im Mittel der letzten fünf Jahre um das 2,9-fache.



Quelle: Statistik der Bundesagentur für Arbeit (2018), Berechnungen der Hessen Agentur.

## Ergänzende Indikatoren im Regionalvergleich

	Steinbach (Taunus), St.	Hochtaunuskreis	RB Darmstadt	Hessen
<b>Flächenindikatoren (31.12.2017)</b>				
Siedlungs- und Verkehrsfläche je Einw. (m <sup>2</sup> /Einw.)	170	407	374	538
Anteil der Landwirtschaftsfläche an Gesamtfläche in %	43%	29%	38%	42%
Anteil der Waldfläche an Gesamtfläche in %	16%	49%	39%	40%
<b>Bevölkerungsdichte (31.12.2017)</b>				
Einw. je km <sup>2</sup>	2.402	490	534	296
Einw. je km <sup>2</sup> - Siedlungs- und Verkehrsfläche	5.872	2.459	2.671	1.860
<b>Wohnungen (31.12.2017)<sup>1</sup></b>				
Anzahl der Wohnungen (Angaben in 1.000)	5,0	111,7	1.917,7	3.024,0
Veränderung gegenüber dem Jahr 2000 (in %)	+5,5%	+7,0%	+11,2%	+10,6%
Wohnfläche je Einw. (m <sup>2</sup> /Einw.)	41,0	49,6	44,7	46,7
Veränderung gegenüber dem Jahr 2000 (in %)	+7,5%	+14,0%	+12,4%	+15,0%
<b>Tourismus (2017)</b>				
Übernachtungen (Angaben in 1.000)	28,1	1.377,9	21.916,7	34.103,9
Tourismusintensität (Übern. je 1.000 Einw.)	2.654	5.839	5.509	5.463

<sup>1</sup> Wohnungen in Wohn- und Nichtwohngebäuden

Quelle: Hessisches Statistisches Landesamt (2018), Berechnungen der Hessen Agentur.

## **! Wichtig zur Interpretation der Bevölkerungsvorausschätzung !**

### **Datenbank zum demografischen Wandel in den hessischen Gemeinden**

#### **Datenblatt für Steinbach (Taunus), St.**

*(Stand: Oktober 2018)*

Die Hessen Agentur hat im Auftrag des Hessischen Ministeriums für Wirtschaft, Energie, Verkehr und Landesentwicklung für die hessischen Kommunen Daten und Indikatoren zur demografischen Entwicklung zusammengestellt und in diesem Rahmen auch kleinräumige Bevölkerungsvorausschätzungen bis zum Jahr 2030 vorgenommen. Diese sind konsistent mit den bereits vorliegenden Vorausschätzungen der Hessen Agentur für das Land und die Regierungsbezirke sowie für die kreisfreien Städte und Landkreise.

Die Modellrechnungen zur langfristigen Bevölkerungsentwicklung in Hessen verwenden sowohl Angaben zum Bevölkerungsbestand als auch zu Geburten, Sterbefällen sowie zum Wanderungsverhalten für den Zehnjahreszeitraum von 2005 bis 2014. Die Jahre 2011 bis 2014 basieren auf den Zensusergebnissen.

Die Annahmen zur Entwicklung der Geburtenrate sowie zur Lebenserwartung für Hessen insgesamt orientieren sich an der 13. koordinierten Bevölkerungsvorausschätzung des Bundes und der Länder. Da sich die Geburtenrate in Hessen seit über 40 Jahren relativ stabil zwischen den Werten von 1,3 und 1,5 Kindern je Frau bewegt, wird eine Geburtenrate in Höhe von 1,4 Kindern je Frau für den gesamten Prognosezeitraum angenommen. Die Lebenserwartung der hessischen Bevölkerung, die sich in den vergangenen Jahrzehnten kontinuierlich erhöht hat, wird in Zukunft weiter steigen. Die Lebenserwartung eines heute geborenen Jungen beträgt rund 78 Jahre und eines heute geborenen Mädchens etwa 82,5 Jahre. In den Modellrechnungen wird bis zum Jahr 2050 ein Anstieg der Lebenserwartung eines neugeborenen Jungen auf annähernd 84,5 Jahre und eines Mädchens auf rund 88,5 Jahre angenommen.

Anders als bei der Entwicklung von Geburtenrate und Lebenserwartung zeichnet sich das Wanderungsverhalten im Zeitverlauf durch ausgeprägte Schwankungen aus. **Annahmen zum mittel- und langfristigen Wanderungsgeschehen sind daher immer mit hohen Unsicherheiten behaftet. Aufgrund der aktuell hohen Wanderungsgewinne können sich auf kleinräumiger Ebene allerdings deutliche Abweichungen zwischen der tatsächlichen und der vorausgeschätzten Bevölkerungsentwicklung ergeben. Dies ist bei der Interpretation der Ergebnisse unbedingt zu beachten!**

Ziel von Modellrechnungen ist es, eine Orientierung zu geben, um sich aktiv mit den Herausforderungen des demografischen Wandels auseinander zu setzen und Maßnahmen auf den Weg zu bringen bzw. Positives zu stärken und Risiken entgegen zu wirken.



STEINBACH (TAUNUS)

*...meine Stadt!*

Haushaltsplan 2020

# Übersicht über die Budgets

## Haushaltsvermerke

gemäß §§ 18 - 21 der Verordnung über die Aufstellung und Ausführung des Haushaltsplanes der Gemeinde mit doppelter Buchführung – GemHVO vom 02.04.2006 (GVBl. I S. 235).

---

Grundsätzlich dienen die Erträge des Gesamtergebnishaushalts insgesamt zur Deckung der Aufwendungen des Gesamtergebnishaushalts und die Einzahlungen des Gesamtfinanzhaushalts insgesamt zur Deckung der Auszahlungen des Gesamtfinanzhaushalts (§ 18 GemHVO).

1. Mehrerträge bzw. -einzahlungen dürfen zur Deckung von Mehraufwendungen bzw. -auszahlungen des Budgets verwendet werden (§ 19 GemHVO).
2. Werden mehrere Teilergebnishaushalte von einer Organisationseinheit bewirtschaftet, so bilden diese das Budget (§ 20 GemHVO).
3. Die Personalaufwendungen - Kontengruppen 62 bis 65, 6131000, 6132000 bilden auf der Grundlage des § 20 (2) GemHVO ein eigenes Budget.
4. Die Aufwendungen für „EDV Kosten“ (Konto 6720000, 6720001, 6720002, 6831000) bilden auf der Grundlage des § 20 (2) GemHVO ein eigenes Budget.
5. Die Aufwendungen für „Telefonkosten“ (Konto 6832000) bilden auf der Grundlage des § 20 (2) GemHVO ein eigenes Budget.
6. Die Aufwendungen für „Bauunterhaltung/Instandhaltung“ (Konto 6161000, 6163000, 6166000) bilden auf der Grundlage des § 20 (2) GemHVO ein eigenes Budget.
7. Die Aufwendungen für „Betriebskosten“ (Konto 6051000, 6052000, 6056000, 6057000) bilden auf der Grundlage des § 20 (2) GemHVO ein eigenes Budget.
8. Die Aufwendungen für „Versicherungsleistungen“ (Konto 6900100, 6901000, 6909000) bilden auf der Grundlage des § 20 (2) GemHVO ein eigenes Budget.
9. Die Aufwendungen für „Treibstoffe“ (Konto 6055000) bilden auf der Grundlage des § 20 (2) GemHVO ein eigenes Budget.
10. Die Aufwendungen für „Instandhaltung Fahrzeuge“ (Konto 6164000) bilden auf der Grundlage des § 20 (2) GemHVO ein eigenes Budget.
11. Die Ansätze für Auszahlungen und für Investitionen und -förderungsmaßnahmen bleiben bis zur Fälligkeit der letzten Zahlung für ihren Zweck verfügbar, bei Baumaßnahmen und Beschaffungen längstens jedoch für zwei Jahre nach Schluss des Haushaltsjahres, in dem der Bau oder der Gegenstand in seinen wesentlichen Teilen benutzt werden kann (§ 21 GemHVO).

### Budgets:

## Ergebnishaushalt und Finanzhaushalt

Die Deckungskreise werden in der ersten Ebene auf die gesamte Kostenstelle (einseitige und gegenseitige Deckungsfähigkeit) festgelegt:

1000	Bürgermeister
2000	Stadtverordnete
2100	Magistrat
2200	Ausschüsse
2600	Schiedsamt
9000	Fraktionen
9900	Allg. Kostenstelle Gemeindeorgane
20000	Hauptverwaltung
20100	Archiv und Registratur
20200	Post und Zustelldienste
20300	Beschaffungsstelle
20400	Zentraler Service/Hausverwaltung
20500	Öffentlichkeitsarbeit
20600	Beauftragte (Gleichstellung, etc.)
20700	Personalrat
22000	Personalverwaltung
22100	Altersteilzeit
31000	Kämmereiverwaltung
32000	Kassenverwaltung
33000	Liegenschaftsverwaltung
33010	Verwaltungsgebäude
33100	Bürgerhaus
33110	Backhaus
33200	unbebaute Grundstücke
33300	bebaute Grundstücke
34000	Steuerverwaltung
50000	Standesamtverwaltung
61000	Bürgerbüro
62000	EDV/IT
110000	Ordnungsverwaltung
111000	Statistik-/Wahlverwaltung
130000	Feuerwehrverwaltung
310000	Volksbildung
331000	Veranstaltungen
340000	Heimat- und Kulturpflege
352000	Büchereiverwaltung
400000	Allgemeine Sozialverwaltung
431000	Soziale Einrichtungen für Ältere
431001	Betreuung für Ältere
431002	Seniorenarbeit

431003	Seniorenwohnanlage
450000	Kinder- und Jugendarbeit
450300	Jugendzentrum
464000	Kindertagesstättenverwaltung
464100	Kindertagesstätte "Am Weiher"
464101	U3-Betreuung "Am Weiher"
464200	Kindertagesstätte "Wiesenstrolche"
464201	U3- Betreuung "Wiesenstrolche"
464300	Kinderhort
464400	Betreuungszentrum
464500	Offensive Kinderbetreuung
464600	Nichtstädtische Kindereinrichtungen
464700	Kükennest
464800	Kinderzentrum Nord
468000	Kinderspielplätze
468100	Kinderspielplatz Königsteiner Str.
468200	Kinderspielplatz Obergasse
468300	Kinderspielplatz Frankfurter Str.
468400	Kinderspielplatz Am Weiher
468500	Kinderspielplatz Ahornweg
560000	Verwaltung eigener Sportstätten
561000	Sportplatz
561100	Sporthalle Altkönighalle
562000	Schwimmbad
580000	Verwaltung Grünflächen
600000	Bauverwaltung
600100	Stadtplanung
600200	Hochbau
600300	Tiefbau
600400	Bauordnung-/aufsicht
600500	Bauhof
620000	Wohnungsbauförderung/Fehlbelegungsabgabe
630000	Verwaltung der Gemeindestraßen
670000	Verwaltung der Straßenbeleuchtung
675000	Verwaltung der Straßenreinigung
680000	Verwaltung der KFZ-Parkeinrichtungen
690000	Verwaltung der Wasserläufe
700000	Abwasserbeseitigung
720000	Abfallbeseitigung
730000	Marktverwaltung
750000	Friedhofsverwaltung
790110	Wirtschaftsförderung/Stadtmarketing
790111	Sportförderung
800000	Forstwirtschaft
810000	Wirtschaftl. Unternehmen
900000	Steuern, allg.Zuweisungen, allg. Umlagen

910000	sonst.allg. Finanzwirtschaft
920000	Abwicklung der Vorjahre

Innerhalb einer Kostenstelle sind zuerst gegenseitig folgende Sachkonten deckungsfähig:

1) Budget betriebliche Aufwendungen	6000000 - 6180000
2) Budget Lohn und Bezüge	6131000, 6132000 & 6200000 - 6590000
3) Budget Abschreibungen	6610000 - 6690000
4) Budget Rechte, Dienste, Kommunikation	6700000 - 6993000
5) Budget Steuern und Umlagen	7000000 - 7090000 & 7351000 - 7369000
6) Budget Zuweisungen, Zuschüsse, Erstattungen	7100000 - 7178000
7) Budget Schuldendiensthilfe	7130000 - 7178000
8) Budget Leistungen an Dritte	7200000 - 7299000
9) Budget Zinsen und ähnliche Aufwendungen	7700000 - 7899999
10) Budget außerordentliche Aufwendungen	7900000 - 7999999
661) Budget Bürgermeister Verfügungsmittel	

Desweiteren wird die Deckungsfähigkeit auf die nächste Ebene ausgedehnt:

10	Gemeindeorgane, Fraktionen
200	Hauptverwaltung
300	Finanzverwaltung
500	Standesamtsverwaltung
600	Einrichtungen ges. Verwaltung
1100	Öffentliche Ordnung
1300	Feuerschutz
3000	Verwaltung kultureller Angelegenheiten
4000	Soziale Angelegenheiten
4300	Soziale Einrichtungen für Senioren
4500	Soziale Einrichtung für Kinder und Jugend
5600	Eigene Sportstätten
5800	Park- und Gartenanlagen
6000	Bauverwaltung
6300	Straßen, Wege, Brücken und Plätze
6700	Straßenbeleuchtung/-reinigung
6800	Parkhaus
6900	Wasserläufe und Wasserbau
7000	Abwasserbeseitigung
7200	Abfallbeseitigung
7500	Bestattungswesen
7900	Wirtschaftsförderung
8000	Forstwirtschaft



9000	Steuern, allg.Zuweisungen, allg. Umlagen
9100	sonst.allg. Finanzwirtschaft
9200	Abwicklung der Vorjahre

Eine unechte Deckung besteht unmittelbar immer bei:

5330000 Erträge aus Schadensersatzleistungen  
6920000 Aufwendungen für Schadensersatzleistungen

5901000 Erträge aus Spenden Nachlässen und Schenkungen  
6089000 übriger sonstiger Materialaufwand

5553000 Gewerbesteuer  
7380100 Gewerbesteuerumlage

5421000 Zuweisung für laufende Zwecke vom Land  
7128000 Zuschüsse für laufende Zwecke an übrige Bereiche

630000.5390100 Erträge aus der Abwicklung von Baumaßnahmen  
630000.6179000 And. sonstige Aufwendungen für bezogene Leistungen



STEINBACH (TAUNUS)

*...meine Stadt!*

Haushaltsplan 2020

# Übersicht über die Produkte und Kostenstellen

Typbezeichnung	Bezeichnung	Produktbereich	Produktgruppe	Kostenstelle
<b>Produktbereich</b>	<b>Innere Verwaltung</b>	<b>01</b>		
<b>Produktgruppe</b>	Gemeindeorgane, Fraktionen	01	0010	
<b>Teilhaushalt</b>	Gemeindeorgane	01	0010	
KST	Stadtverordnete	01	0010	002000
KST	Magistrat	01	0010	002100
KST	Ausschüsse	01	0010	002200
KST	Schiedsamt	01	0010	002600
KST	Allg. Kostenstelle Gemeindeorgane	01	0010	009900
<b>Teilhaushalt</b>	Bürgermeister	01	0010	
KST	Bürgermeister	01	0010	001000
<b>Teilhaushalt</b>	Fraktionen	01	0010	
KST	Fraktionen	01	0010	009000
<b>Produktgruppe</b>	Hauptverwaltung	01	0200	
<b>Teilhaushalt</b>	Hauptverwaltung, Wahlen	01	0200	
KST	Hauptverwaltung	01	0200	020000
KST	Archiv und Registratur	01	0200	020100
KST	Post und Zustelldienste	01	0200	020200
KST	Zentraler Service/Hausverwaltung	01	0200	020400
KST	Öffentlichkeitsarbeit	01	0200	020500
KST	Beauftragte (Gleichstellung, etc.)	01	0200	020600
<b>Teilhaushalt</b>	Personalverwaltung	01	0200	
KST	Personalrat	01	0200	020700
KST	Personalverwaltung	01	0200	022000
KST	Altersteilzeit	01	0200	022100
<b>Produktgruppe</b>	Finanzverwaltung	01	0300	
<b>Teilhaushalt</b>	Kämmereiverwaltung	01	0300	
KST	Beschaffungsstelle	01	0300	020300
KST	Kämmereiverwaltung	01	0300	031000
<b>Teilhaushalt</b>	Kassenverwaltung	01	0300	
KST	Kassenverwaltung	01	0300	032000
<b>Teilhaushalt</b>	Steuerverwaltung	01	0300	
KST	Steuerverwaltung	01	0300	034000
<b>Produktgruppe</b>	Standesamtsverwaltung	01	0500	
<b>Teilhaushalt</b>	Standesamtsverwaltung	01	0500	

Typbezeichnung	Bezeichnung	Produktbereich	Produktgruppe	Kostenstelle
KST	Standesamtsverwaltung	01	0500	050000
<b>Produktgruppe</b>	Einrichtungen ges. Verwaltung	01	0600	
<i>Teilhaushalt</i>	Einwohnerservice	01	0600	
KST	Einwohnerservice	01	0600	061000
<i>Teilhaushalt</i>	EDV/IT	01	0600	
KST	EDV/IT	01	0600	062000
<b>Produktbereich</b>	<b>Sicherheit und Ordnung</b>	<b>02</b>		
<b>Produktgruppe</b>	Öffentliche Ordnung	02	1100	
<i>Teilhaushalt</i>	Öffentliche Ordnung	02	1100	
KST	Ordnungsverwaltung	02	1100	110000
KST	Statistik-/Wahlverwaltung	02	1100	111000
<b>Produktgruppe</b>	Feuerschutz	02	1300	
<i>Teilhaushalt</i>	Feuerwehr	02	1300	
KST	Feuerwehrverwaltung	02	1300	130000
<b>Produktbereich</b>	<b>Schulträgeraufgaben</b>	<b>03</b>		
<b>Produktbereich</b>	<b>Kultur und Wissenschaft</b>	<b>04</b>		
<b>Produktgruppe</b>	Verwaltung kultureller Angelegenheiten	04	3000	
<i>Teilhaushalt</i>	Verwaltung kultureller Angelegenheiten	04	3000	
KST	Volksbildung	04	3000	310000
KST	Veranstaltungen	04	3000	331000
KST	Heimat- und Kulturpflege	04	3000	340000
KST	Büchereiverwaltung	04	3000	352000
<b>Produktbereich</b>	<b>Soziale Leistungen</b>	<b>05</b>		
<b>Produktgruppe</b>	Soziale Angelegenheiten	05	4000	
<i>Teilhaushalt</i>	Verwaltung sozialer Angelegenheiten	05	4000	
KST	Amt für soziale Angelegenheiten	05	4000	400000
KST	Soziale Stadt	05	4000	400100
KST	Asyunterkunft Eschborner Str. 17	05	4000	450300

Typbezeichnung	Bezeichnung	Produktbereich	Produktgruppe	Kostenstelle
<b>Produktgruppe</b>	Soziale Einrichtungen für Senioren	05	4300	
<b>Teilhaushalt</b>	Verwaltung sozialer Einrichtungen für Senioren	05	4300	
KST	Soziale Einrichtungen für Ältere	05	4300	431000
KST	Betreuung für Ältere	05	4300	431001
KST	Seniorenarbeit	05	4300	431002
<b>Produktbereich</b>	<b>Kinder-/Jugend- und Familienhilfe</b>	<b>06</b>		
<b>Produktgruppe</b>	Soziale Einrichtung für Kinder und Jugend	<b>06</b>	<b>4500</b>	
<b>Teilhaushalt</b>	Verwaltung Einrichtungen Jugendarbeit	06	4500	
KST	Kinder- und Jugendarbeit	06	4500	450000
<b>Produktgruppe</b>	Kindertagesstättenverwaltung	06	4600	
<b>Teilhaushalt</b>	Verwaltung Einrichtungen für Kinder	06	4600	
KST	Kindertagesstättenverwaltung	06	4600	464000
KST	Kindertagesstätte "Am Weiher"	06	4600	464100
KST	U3-Betreuung "Am Weiher"	06	4600	464101
KST	Kindertagesstätte "Wiesenstrolche"	06	4600	464200
KST	U3- Betreuung "Wiesenstrolche"	06	4600	464201
KST	Kinderhort	06	4600	464300
KST	Betreuungsschulen	06	4600	464400
KST	Offensive Kinderbetreuung	06	4600	464500
KST	Nichtstädtische Kindereinrichtungen	06	4600	464600
KST	Evangelische KiTa Regenbogen	06	4600	464610
KST	Kath. Kindertagesstätte St. Bonifatius	06	4600	464620
KST	Phorminis	06	4600	464630
KST	Tagespflege	06	4600	464640
KST	U3 Betreuung "Kückennest"	06	4600	464700
KST	Kinderzentrum Nord	06	4600	464800
<b>Teilhaushalt</b>	Kinderspielplätze	06	4600	
KST	Kinderspielplätze	06	4600	468000
KST	Kinderspielplatz Königsteiner Str.	06	4600	468100
KST	Kinderspielplatz Obergasse	06	4600	468200
KST	Kinderspielplatz Frankfurter Str.	06	4600	468300
KST	Kinderspielplatz Am Weiher	06	4600	468400
KST	Kinderspielplatz Ahornweg	06	4600	468500

Typbezeichnung	Bezeichnung	Produktbereich	Produktgruppe	Kostenstelle
<b>Produktbereich</b>	<b>Gesundheitsdienste</b>	<b>07</b>		
<b>Produktbereich</b>	<b>Sportförderung</b>	<b>08</b>		
<b>Produktgruppe</b>	Eigene Sportstätten	08	5600	
<b>Teilhaushalt</b>	Verwaltung eigener Sportstätten	08	5600	
KST	Verwaltung eigener Sportstätten	08	5600	560000
KST	Sportplatz	08	5600	561000
KST	Sporthalle Altkönighalle	08	5600	561100
KST	Schwimmbad	08	5600	562000
<b>Teilhaushalt</b>	Sportförderung	08	5600	
KST	Sportförderung	08	5600	790111
<b>Produktbereich</b>	<b>Räumliche Planung &amp; Entwicklung, Geoinformation</b>	<b>09</b>		
<b>Produktbereich</b>	<b>Bauen und Wohnen</b>	<b>10</b>		
<b>Produktgruppe</b>	Liegenschaftsverwaltung	10	0330	
<b>Teilhaushalt</b>	Liegenschaftsverwaltung	10	0330	
KST	Liegenschaftsverwaltung	10	0330	033000
KST	Verwaltungsgebäude	10	0330	033010
KST	Bürgerhaus	10	0330	033100
KST	Backhaus	10	0330	033110
KST	unbebaute Grundstücke	10	0330	033200
KST	Bebaute Grundstücke	10	0330	033300
KST	Seniorenwohnanlage	10	0330	431003
KST	Wohnungsbauförderung/Fehlbelegungsabgabe	10	0330	620000
<b>Produktgruppe</b>	Bauverwaltung	10	6000	
<b>Teilhaushalt</b>	Bauverwaltung	10	6000	
KST	Bauverwaltung	10	6000	600000
KST	Stadtplanung	10	6000	600100
KST	Hochbau	10	6000	600200

Typbezeichnung	Bezeichnung	Produktbereich	Produktgruppe	Kostenstelle
KST	Tiefbau	10	6000	600300
KST	Bauordnung-/aufsicht	10	6000	600400
KST	Bauhof	10	6000	600500
<b>Produktbereich</b>	<b>Ver- und Entsorgung, Umwelt</b>	<b>11</b>		
<b>Produktgruppe</b>	Abwasserbeseitigung	11	7000	
<b>Teilhaushalt</b>	Abwasserbeseitigung	11	7000	
KST	Abwasserbeseitigung	11	7000	700000
KST	Wasserversorgung	11	7000	700100
<b>Produktgruppe</b>	Abfallbeseitigung	11	7200	
<b>Teilhaushalt</b>	Abfallbeseitigung	11	7200	
KST	Abfallbeseitigung	11	7200	720000
<b>Produktbereich</b>	<b>Verkehrsflächen und -anlagen</b>	<b>12</b>		
<b>Produktgruppe</b>	Straßen, Wege, Brücken und Plätze	12	6300	
<b>Teilhaushalt</b>	Straßen, Wege, Brücken und Plätze	12	6300	
KST	Verwaltung der Gemeindestraßen	12	6300	630000
<b>Produktgruppe</b>	Straßenbeleuchtung/-reinigung	12	6700	
<b>Teilhaushalt</b>	Straßenbeleuchtung/-reinigung	12	6700	
KST	Verwaltung der Straßenbeleuchtung	12	6700	670000
KST	Verwaltung der Straßenreinigung	12	6700	675000
<b>Produktgruppe</b>	Parkhaus	12	6800	
<b>Teilhaushalt</b>	Parkeinrichtungen	12	6800	
KST	Verwaltung der KFZ-Parkeinrichtungen	12	6800	680000
<b>Produktbereich</b>	<b>Natur- und Landschaftspflege</b>	<b>13</b>		
<b>Produktgruppe</b>	Park- und Gartenanlagen	13	5800	
<b>Teilhaushalt</b>	Park-, Garten- und Grünflächen	13	5800	
KST	Verwaltung Grünflächen	13	5800	580000
<b>Produktgruppe</b>	Wasserläufe und Wasserbau	13	6900	
<b>Teilhaushalt</b>	Wasserläufe und Wasserbau	13	6900	
KST	Verwaltung der Wasserläufe	13	6900	690000
<b>Produktgruppe</b>	Bestattungswesen	13	7500	

Typbezeichnung	Bezeichnung	Produktbereich	Produktgruppe	Kostenstelle
<b>Teilhaushalt</b>	Friedhofsverwaltung	13	7500	
KST	Friedhofsverwaltung	13	7500	750000
<b>Produktgruppe</b>	Forstwirtschaft	13	6000	
<b>Teilhaushalt</b>	Forstwirtschaft	13	6000	
KST	Forstwirtschaft	13	6000	800000
<b>Produktbereich</b>	<b>Umweltschutz</b>	<b>14</b>		
<b>Produktbereich</b>	<b>Wirtschaft und Tourismus</b>	<b>15</b>		
<b>Produktgruppe</b>	Tourismus	15	7300	
<b>Teilhaushalt</b>	Tourismus	15	7300	
KST	Marktverwaltung	15	7300	730000
<b>Produktgruppe</b>	Wirtschaftsförderung	15	7900	
<b>Teilhaushalt</b>	Wirtschaftsförderung/ Stadtmarketing	15	7900	
KST	Wirtschaftsförderung/Stadtmarketing	15	7900	790110
KST	Wirtschaftl. Unternehmen	15	7900	810000
<b>Produktbereich</b>	<b>Allgemeine Finanzwirtschaft</b>	<b>16</b>		
<b>Produktgruppe</b>	Steuern, allg.Zuweisungen, allg. Umlagen	16	9000	
<b>Teilhaushalt</b>	Steuern, allg.Zuweisungen, allg. Umlagen	16	9000	
KST	Steuern, allg.Zuweisungen, allg. Umlagen	16	9000	900000
<b>Produktgruppe</b>	sonst.allg. Finanzwirtschaft	16	9100	
<b>Teilhaushalt</b>	sonst.allg. Finanzwirtschaft	16	9100	
KST	sonst.allg. Finanzwirtschaft	16	9100	910000
<b>Teilhaushalt</b>	Abwicklung der Vorjahre	16	9200	
KST	Abwicklung der Vorjahre	16	9200	920000





STEINBACH (TAUNUS)

*...meine Stadt!*

Haushaltsplan 2020

# Kennzahlen

### 1. Allgemeine Informationen

Gebäude haben eine theoretische Benutzungsmöglichkeit von Montag-Sonntag Regel-Öffnungszeiten: 8 – 22 Uhr (= 14 Std.) pro Raum.

	Bürgerhaus	Altkönighalle	Ehemaliges Standesamt	Sportplatz/-anlage
Öffnungszeiten im Jahr		5.460	4.214	4.562

### 2. Bruttogesamtfläche (BGF)

	Bürgerhaus	Altkönighalle	Ehemaliges Standesamt	Sportplatz/-anlage
Bruttogesamtfläche	1.761m <sup>2</sup>	4.156m <sup>2</sup>	287m <sup>2</sup>	12.406m <sup>2</sup>

### 3. Belegungsumfang

	Bürgerhaus	Altkönighalle	Ehemaliges Standesamt	Sportplatz/-anlage
Belegung 2016 in %	0	3.579,5	466,5	1.522
Belegung 2017 in %	0	3.410,5	421,5	441
Belegung 2018 in %		3.535,15	441	407

Die Belegungszeiten sind aufgrund der Regel-Öffnungszeiten berechnet worden. Für die Jahre 2016 - 2018 wurde die tatsächliche Belegung herangezogen, Belegung laut Reservierungen.

**FEHLENDE ZAHLEN WERDEN NACHGELIEFERT !**

#### 4. Betriebskosten / Gesamtkosten

	Bürgerhaus	Altkönighalle	Backhaus	Sportplatz/- anlage
	Ist 2018	Ist 2018	Ist 2018	Ist 2018
Strom				
Heizung				
Wasser/ Abwasser				
Entsorgung				
Reinigung				
Sonstige Betriebs-kosten (Gebühren, Versicherungen)				
<b>Summe</b>	<b>0,00</b>	<b>0,00</b>	<b>0,00</b>	<b>0,00</b>

Strom je BGF	0,00	0,00	0,00	0,00
Heizung je BGF	0,00	0,00	0,00	0,00
Wasser/ Abwasser je BGF	0,00	0,00	0,00	0,00
Entsorgung je BGF	0,00	0,00	0,00	0,00
Reinigung je BGF	0,00	0,00	0,00	0,00
Sonstige Betriebskosten je BGF (Gebühren, Versicherungen etc.)	0,00	0,00	0,00	0,00
<b>Betriebskosten je BGF</b>	<b>0,00</b>	<b>0,00</b>	<b>0,00</b>	<b>0,00</b>

<b>Gesamtkosten (inkl. Personal, Sach-/Dienstlsg., AfA, ILV)</b>				
<i>davon</i> <i>Abschreibungen (AfA)</i>				
ungenutzte Kosten (Leerkosten)	0,00	0,00	0,00	0,00
<b>Gesamtkosten (inkl. ILV) je BGF</b>	<b>0,00</b>	<b>0,00</b>	<b>0,00</b>	<b>0,00</b>

BGF = Brutto-Grundfläche

ILV = interne Leistungsverrechnung

AfA = Abschreibung für Abnutzung

## 5. Einnahmen

	Bürgerhaus	Altkönighalle	Backhaus	Sportplatz/- anlage
	Ist 2018	Ist 2018	Ist 2018	Ist 2018
Benutzungsgebühren Private		1.300,00	0,00	103,00
Vereinsförderrichtlinie		7.739,25	946,50	353,00
Andere				
<b>Summe</b>	<b>0,00</b>	<b>9.039,25</b>	<b>946,50</b>	<b>456,00</b>
<b>Gesamteinnahmen</b>		<b>9.039,25</b>	<b>946,50</b>	<b>456,00</b>
<b>Kostendeckungsgrad in %</b>	<b>#DIV/0!</b>	<b>100,00</b>	<b>100,00</b>	<b>100,00</b>

**Kindertagesstätten: Auslastung 2019**

Kindergarten	Plätze ges.	Plätze belegt laut KiFöG	Kinder real vorh.	Ü3 Pl. bel.	U3 bel. nach KiFöG	U3 real bel.	Anfr. U3 bis Sommer '16	von	bis	Std./ Tag	Betr.-Std./ Jahr	Anz. Gruppen	Ø Gruppen-größe	Öfn.-zeiten Wochen
Kita Am Weiher	120	95			0							4	23,75	50 h
Kita Wiesenstrolche	130	99										5	19,80	50 h
U3 Wiesenstrolche	22	22			22							2	11,00	50 h
U3 Kükennest	10	10			10							1	10,00	50 h
evangelische Kita	72	66										3	24,00	50 h
evangelische U3	24	24			24							2	12,00	50 h
katholische Kita	100	90										4	22,50	50 h
<b>Gesamt 2016</b>	<b>478</b>	<b>406</b>	<b>0</b>	<b>0</b>	<b>56</b>	<b>0</b>	<b>0</b>				Zahl ermitteln	<b>21</b>		

Kennzahlvorschlag Kitas 2018

	0	1	Plätze Ü3		Plätze U3		Anfragen	Öffnungszeiten			2	3	4	5	6	7	8	9	10	11			
Kennzahl Kindergarten	Plätze ges.	Plätze belegt	vorh.	belegt	vorh.	belegt	Max. Ant. U3 an Ges.-belegung	U3 bis Sommer 2012	von	bis	Std./Tag	vorläufige Zahlen 2018										Anzahl Gruppen	Ø Gruppen-größe
												Öffnungs-Std. pro Jahr	Kosten je Std. Öffn.-Zeit	Gesamt-ergebnis ohne Verpfl.	Erträge ohne Verpfl.	Aufwand ohne Verpfl.	Betr.kosten (Gebäude)	Personal-kosten	Elternbeitr. (o. Verpfl.)	Kosten-deckungs-grad in %	Kosten-deckung d. Elternbeitr. %		
Kita Am Weiher	120	95							07.00	17.00	10	2360		-519.697,00	282.675,00	802.372,00			76.176,00	35,23%	9,49%	4	23,8
Kita Wiesenstrolche	130	99							07.00	17.00	10	2360		-400.851,00	398.953,00	799.804,00			112.424,00	49,88%	14,06%	5	19,8
U3 Wiesenstrolche	22	22			22	22			07.00	17.00	10	2360		-386.416,00	145.143,00	531.559,00			43.923,00	27,31%	8,26%	2	11,0
U3 Kükennest	10	10			10	10			07.00	17.00	10	2360		-95.536,00	69.536,00	165.072,00			18.810,00	42,12%	11,40%	1	10,0
<b>Gesamt: 2 städt. Kitas</b>	<b>282</b>	<b>226</b>	<b>0</b>	<b>0</b>	<b>32</b>	<b>32</b>	<b>0,00%</b>	<b>0</b>	<b>0</b>	<b>0</b>	<b>40</b>	<b>9440</b>	<b>-148,57</b>	<b>-1.402.500,00</b>	<b>896.307,00</b>	<b>2.298.807,00</b>	<b>0,00</b>	<b>0,00</b>	<b>251.333,00</b>	<b>-38,99</b>	<b>-10,93</b>		
evangelische Kita	72	66							07.00	17.00	10	2360		-340.539,41	234.076,26	574.615,67			125.800,00	40,74%	21,89%	3	22,0
evangelische U3	24	24			24	24			07.00	17.00	10	2360		-330.631,06	147.133,44	477.764,50			48.637,50	30,80%	10,18%	2	12,0
katholische Kita	100	90							07.00	17.00	10	2360		-421.909,31	299.869,51	721.778,82			98.359,50	41,55%	13,63%	4	22,5

Bemerkung:

Bei den konfessionellen Einrichtungen wird in dieser Darstellung auf der Ertragsseite sowohl der Zuschuss der Stadt Steinbach (Taunus) als auch der Eigenanteil des Trägers ausgespart um eine Vergleichbarkeit der Zahlen herzustellen.

Kindertagesstätten Steinbach: Auslastung 2019

Kindergarten	Plätze ges.	Plätze belegt laut KIFöG	Kinder real vorh.	Ü3 Pl. bel.	U3 bel. nach KIFöG	U3 real bel.	Anfr. U3 bis Sommer	von	bis	Std./ Tag	Betr.-Std./ Jahr	Summe Erträge	Summe Aufwand	Gesamt-ergebnis	Elternbeitr. (o. Verpfl.)	Erträge (o. Verpfl.)	Ges.-Aufwand (o. Verpfl.)	Ergebnis (o. Verpfl.)	Betr.kosten je Platz/Jahr (o. Verpfl.)	Kosten-deckungs-grad in %	Kosten-deckung d. Elternbeitr. %	Kosten je Betr.-Std.	Erträge je Betr.-Std.	Defizit je Betr.-Std.	Anz. Gruppen	Ø Gruppen-größe	Öfn.-zeiten Wochen lt. H. Greve	
Kita Am Weiher	120	95																										
Kita Wiesenstrolche	130	99																										
U3 Wiesenstrolche	22	22		22																								
U3 Kükennest	10	10		10																								
evangelische Kita	72	66																										
evangelische U3	24	24		24																								
Katholische Kita	100	90																										
<b>Gesamt 201x</b>	<b>478</b>	<b>406</b>	<b>0</b>	<b>56</b>	<b>0</b>	<b>0</b>	<b>0</b>	7:30	15:00	7:30	Zahl ermitteln																	



STEINBACH (TAUNUS)

*...meine Stadt!*

Haushaltsplan 2020

Gesamtergebnisplan  
Gesamtfinanzplan  
Investitionen  
und  
Investitionen mit  
Investitionsprogramm  
2017 - 2022

## Haushaltsplan Steinbach

<b>Ergebnishaushalt</b>					
Steinbach					
Nr.	Konten	Bezeichnung	HHansatz 2020	HHansatz 2019	Ergebnis Jahresabschl. 2018
01	50	Privatrechtliche Leistungsentgelte	-95.830	-95.430	-84.643
02	51	Öffentlich-rechtliche Leistungsentgelte	-2.701.468	-2.698.617	-2.709.617
03	548-549	Kostenersatzleistungen und -erstattungen	-319.708	-314.033	-598.153
04	52	Bestandsveränderungen und aktivierte Eigenleistungen			
05	55	Steuern u. steuerähnliche Erträge einschl. Erträge aus gesetzlichen Umlagen	-13.582.665	-13.104.640	-12.152.363
06	547	Erträge aus Transferleistungen	-450.225	-435.000	-428.448
07	540-543	Erträge aus Zuweisungen und Zuschüssen für laufende Zwecke u. allgemeine Umlagen	-4.068.418	-3.797.421	-3.462.146
08	546	Erträge aus der Auflösung von Sonderposten aus Investitionszuweisungen, -zuschüssen u. Investitionsbeiträgen	-197.754	-197.754	
09	53	Sonstige ordentliche Erträge	-1.983.932	-1.977.941	-748.773
<b>10</b>		<b>Summe der ordentlichen Erträge (Nr. 1 bis 9)</b>	<b>-23.400.000</b>	<b>-22.620.836</b>	<b>-20.184.143</b>
11	62, 63, 640-643, 647-649, 65	Personalaufwendungen	5.333.978	4.830.383	4.330.439
12	644-646	Versorgungsaufwendungen	451.206	461.893	386.117
13	60, 61, 67-69	Aufwendungen für Sach- und Dienstleistungen	5.333.923	5.167.319	3.867.962
14	66	Abschreibungen	500.296	538.447	4.207
15	71	Aufwendungen für Zuweisungen und Zuschüsse sowie besondere Finanzaufwendungen	2.723.779	2.080.606	1.995.395
16	73	Steueraufwendungen einschl. Aufwendungen aus gesetzlichen Umlageverpflichtungen	8.790.040	8.742.085	8.545.788
17	72	Transferaufwendungen	1.200	200	450
18	70, 74, 76	Sonstige ordentliche Aufwendungen	7.985	8.985	7.454
<b>19</b>		<b>Summe der ordentlichen Aufwendungen (Nr. 11 bis 18)</b>	<b>23.142.407</b>	<b>21.829.918</b>	<b>19.137.813</b>
<b>20</b>		<b>Verwaltungsergebnis (Nr. 10 ./ Nr. 19)</b>	<b>-257.593</b>	<b>-790.918</b>	<b>-1.046.330</b>
21	56, 57	Finanzerträge	-62.900	-82.900	-34.343
22	77	Zinsen und andere Finanzaufwendungen	305.700	325.700	340.515
<b>23</b>		<b>Finanzergebnis (Nr. 21 ./ Nr. 22)</b>	<b>242.800</b>	<b>242.800</b>	<b>306.172</b>
<b>24</b>		<b>Gesamtbetrag der ordentlichen Erträge (Nr. 10 und Nr. 21)</b>	<b>-23.462.900</b>	<b>-22.703.736</b>	<b>-20.218.486</b>
<b>25</b>		<b>Gesamtbetrag der ordentlichen Aufwendungen (Nr.19 und Nr.22)</b>	<b>23.448.107</b>	<b>22.155.618</b>	<b>19.478.327</b>
<b>26</b>		<b>Ordentliches Ergebnis (Nr.24 ./ Nr.25)</b>	<b>-14.793</b>	<b>-548.118</b>	<b>-740.158</b>
27	59	Außerordentliche Erträge	-1.308.538	-1.369.921	-70.433
28	79	Außerordentliche Aufwendungen			1.041
<b>29</b>		<b>Außerordentliches Ergebnis (Nr. 27 ./Nr. 28)</b>	<b>-1.308.538</b>	<b>-1.369.921</b>	<b>-69.392</b>
<b>30</b>		<b>Jahresergebnis (Nr. 26 und Nr. 29)</b>	<b>-1.323.331</b>	<b>-1.918.039</b>	<b>-809.550</b>
		Nachrichtlich:			
		Summe der vorgetragenen Jahresfehlbeträge	---	---	1.408.770



## Haushaltsplan Steinbach

<b>Finanzhaushalt -direkt</b>					
Steinbach					
Nr.	Konten	Bezeichnung	HHansatz 2020	HHansatz 2019	Ergebnis Jahresabschl. 2018
01	810	Privatrechtliche Leistungsentgelte	95.830	95.430	84.782
02	811	Öffentlich-rechtliche Leistungsentgelte	2.701.468	2.698.617	2.691.554
03	812	Kostenersatzleistungen und -erstattungen	319.708	314.033	387.728
04	814	Einzahlungen aus Steuern und steuerähnlichen Erträgen	13.582.665	13.104.640	11.989.688
		einschließlich Erträgen aus gesetzlichen Umlagen			
05	815	Einzahlungen aus Transferleistungen	450.225	435.000	428.548
06	816	Zuweisungen und Zuschüsse für laufende Zwecke und allgemeine Umlagen	2.315.283	3.797.421	3.427.768
07	817	Zinsen und sonstige Finanzeinzahlungen	1.083.500	1.103.500	57.449
08	813, 828	Sonstige ordentliche Einzahlungen und sonstige außerordentliche Einzahlungen,	2.099.302	2.154.694	812.525
		die sich nicht aus Investitionstätigkeit ergeben			
<b>09</b>		<b>Summe der Einzahlungen aus laufender Verwaltungstätigkeit (Nrn. 1 bis 8)</b>	<b>22.647.981</b>	<b>23.703.335</b>	<b>19.880.043</b>
10	830	Personalauszahlungen	-5.333.978	-4.830.383	-4.225.388
11	831	Versorgungsauszahlungen	-451.206	-461.893	-386.117
12	832	Auszahlungen für Sach- und Dienstleistungen	-5.333.923	-5.167.319	-3.785.905
13	833	Auszahlungen für Transferleistungen	-1.200	-200	-450
14	834	Auszahlungen für Zuweisungen und Zuschüsse für laufende Zwecke	-970.644	-2.080.606	-1.921.309
		sowie besondere Finanzauszahlungen			
15	835	Auszahlungen f. Steuern einschl. Auszahlungen aus gesetzl. Umlageverpflichtungen	-8.790.040	-8.742.085	-8.545.317
16	836	Zinsen und ähnliche Auszahlungen	-305.700	-325.700	-331.776
17	837, 848	Sonstige ordentliche Auszahlungen und sonstige außerordentliche Auszahlungen,	-7.985	-8.985	-116.479
		die sich nicht aus Investitionstätigkeit ergeben			
<b>18</b>		<b>Summe der Auszahlungen aus laufender Verwaltungstätigkeit (Nrn. 10 bis 17)</b>	<b>-21.194.676</b>	<b>-21.617.171</b>	<b>-19.312.741</b>
<b>19</b>		<b>Zahlungsmittelüberschuss oder Zahlungsmittelbedarf aus laufender</b>	<b>1.453.305</b>	<b>2.086.164</b>	<b>567.303</b>
		<b>Verwaltungstätigkeit (Saldo aus Nrn. 9 und 18)</b>			
20	820	Einzahlungen aus Investitionszuweisungen und -zuschüssen	2.815.000	865.000	19.019
		sowie aus Investitionsbeiträgen			
21	822	Einzahlungen aus Abgängen von Vermögensgegenständen des Sachanlagevermögens	6.000		2.127.857
		und des immateriellen Anlagevermögens			
22	823	Einzahlungen aus Abgängen von Vermögensgegenständen des Finanzanlagevermögens	12.445	12.445	
<b>23</b>		<b>Summe der Einzahlungen aus Investitionstätigkeit (Nrn. 20 bis 22)</b>	<b>2.833.445</b>	<b>877.445</b>	<b>2.146.876</b>
24	841	Auszahlungen für den Erwerb von Grundstücken und Gebäuden	-565.000	-965.755	-1.563.377
25	842	Auszahlungen für Baumaßnahmen	-3.050.000	-1.426.000	-26.220
26	840, 843	Auszahlungen für Investitionen in das sonstige Sachanlagevermögen	-407.500	-251.500	-125.118
		und immaterielle Anlagevermögen			
27	844	Auszahlungen für Investitionen in das Finanzanlagevermögen			
<b>28</b>		<b>Summe der Auszahlungen aus Investitionstätigkeit (Nrn. 24 bis 27)</b>	<b>-4.022.500</b>	<b>-2.643.255</b>	<b>-1.714.716</b>
<b>29</b>		<b>Zahlungsmittelüberschuss oder Zahlungsmittelbedarf aus</b>	<b>-1.189.055</b>	<b>-1.765.810</b>	<b>432.160</b>
		<b>Investitionstätigkeit (Saldo aus Nrn. 23 und 28)</b>			
<b>30</b>		<b>Zahlungsmittelüberschuss oder Zahlungsmittelbedarf (Summe aus Nrn. 19 und 29)</b>	<b>264.250</b>	<b>320.354</b>	<b>999.463</b>

## Haushaltsplan Steinbach

<b>Finanzhaushalt -direkt</b>					
Steinbach					
Nr.	Konten	Bezeichnung	HHansatz 2020	HHansatz 2019	Ergebnis Jahresabschl. 2018
31	826	Einzahlungen aus der Aufnahme von Krediten und wirtschaftlich vergleichbaren Vorgängen für Investitionen	482.000	475.000	346.890
32	846	Auszahlungen für die Tilgung von Krediten und wirtschaftlich vergleichbaren Vorgängen für Investitionen sowie an das Sondervermögen Hessenkasse	-746.250	-735.000	-485.855
<b>33</b>		<b>Zahlungsmittelüberschuss oder Zahlungsmittelbedarf aus Finanzierungstätigkeit (Saldo aus Nrn. 31 und 32)</b>	<b>-264.250</b>	<b>-260.000</b>	<b>-138.965</b>
<b>34</b>		<b>Änderung des Zahlungsmittelbestandes zum Ende des Haushaltsjahres (Summe aus Nrn. 30 und 33)</b>	<b>0</b>	<b>60.354</b>	<b>860.498</b>
35		Haushaltsunwirksame Einzahlungen (u.a. fremde Finanzmittel, Rückzahlung von angelegten Kassenmitteln, Aufnahme von Kassenkrediten)	---	---	3.504.808
36		Haushaltsunwirksame Auszahlungen (u.a. fremde Finanzmittel, Anlegung von Kassenmitteln, Rückzahlung von Kassenkrediten)	---	---	-5.301.499
<b>37</b>		<b>Zahlungsmittelüberschuss/ Zahlungsmittelbedarf aus haushaltsunwirksamen Zahlungsvorgängen (Saldo aus Nrn. Nr. 35 und Nr. 36)</b>	<b>---</b>	<b>---</b>	<b>-1.796.691</b>
38		Gepl. Anfangsbestand/ Bestand an Zahlungsmitteln zu Beginn d. Haushaltsjahres	94.796	34.442	1.009.498
39		Geplante Veränderung des Bestandes/ Veränderung des Bestandes an Zahlungsmitteln (Nr. 34 und 37)	0	60.354	-936.193
<b>40</b>		<b>Geplanter Endbestand an Zahlungsmitteln/ Bestand an Zahlungsmitteln am Ende des Haushaltsjahres (Summe aus den Summen Nrn. 38 und 39)</b>	<b>94.796</b>	<b>94.796</b>	<b>73.305</b>

## Haushaltsplan Steinbach

<b>Finanzhaushalt -indirekt</b>				
Steinbach				
Nr.	Bezeichnung	HHansatz 2020	HHansatz 2019	Ergebnis Jahresabschl. 2018
01	1 Geplantes Jahresergebnis des Ergebnishaushalts	1.323.331	1.918.039	809.550
02	2 +/- Abschreibungen/Zuschreibungen auf Vermögensgegenstände d. Anlagevermögens	500.296	538.447	
03	3 - Erträge aus der Auflösung von Sonderposten	-197.754	-197.754	
04	4 +/- Zunahme/Abnahme von Rückstellungen	-169.558	-166.557	6.483
05	5 -/+ Erträge/Aufwendungen aus dem Abgang von Vermögensgegenständen			-7.150
05A	des Anlagevermögens			
06	6 +/- Sonstige nicht zahlungswirksame Aufwendungen und Erträge			-1
06A	(einschließlich sonstige außerordentliche Erträge und Aufwendungen)			
07	7 -/+ Zunahme/Abnahme der Vorräte, der Forderungen aus Lieferungen und			-393.399
07A	Leistungen sowie anderer Aktiva, die nicht der Investitions- oder			
07B	Finanzierungstätigkeit zuzuordnen sind			
08	8 +/- Zunahme/Abnahme der Verbindlichkeiten aus Lieferungen und			162.503
08A	Leistungen sowie anderer Passiva, die nicht der Investitions- oder			
08B	Finanzierungstätigkeit zuzuordnen sind			
09A	Zahlungsmittelfluss aus laufender Verwaltungstätigkeit Muster 16	1.453.305	2.086.164	567.303
<b>09</b>	<b>9 Zahlungsmittelfluss aus laufender Verwaltungstätigkeit (Nr. 1 bis 8)</b>	<b>1.456.315</b>	<b>2.092.175</b>	<b>577.986</b>
09C	Korrektur gemischte Konten	-3.010	-6.011	-10.684
<b>09S</b>	<b>Summe FinMittelfluss aus lfd. Verwaltungstätigkeit</b>	<b>1.453.305</b>	<b>2.086.164</b>	<b>567.303</b>
10	10 Einzahlungen aus Investitionszuweisungen und -zuschüssen	2.815.000	865.000	19.019
10A	sowie aus Investitionsbeiträgen			
11	11 + Einz. aus Abgängen von Vermögensgegenständen des Sachanlagevermögens	6.000		2.127.857
11A	und des immateriellen Anlagevermögens			
12	12 - Auszahlungen für Investitionen in das Sachanlagevermögen	-4.022.500	-2.643.255	-1.714.716
12A	und immaterielle Anlagevermögen			
13	13 + Einzahlungen aus Abgängen von Vermögegenständen des	12.445	12.445	
13A	Finanzanlagevermögens			
14	14 - Auszahlungen für Investitionen in das Finanzanlagevermögen			
	(davon: Auszahlungen aus der Gewährung von Krediten)			
<b>15</b>	<b>15 Zahlungsmittelfluss aus Investitionstätigkeit (Nr. 10 bis 14)</b>	<b>-1.189.055</b>	<b>-1.765.810</b>	<b>432.160</b>
16	16 Einzahlungen aus der Aufnahme von Krediten und wirtschaftlich	482.000	475.000	346.890
16A	vergleichbaren Vorgängen			
17	17 - Auszahlungen aus der Tilgung von Krediten und wirtschaftlich	-746.250	-735.000	-485.855
17A	vergleichbaren Vorgängen sowie an das Sondervermögen Hessenkasse			
<b>18</b>	<b>18 Zahlungsmittelfluss aus Finanzierungstätigkeit (Nr. 16 und Nr. 17)</b>	<b>-264.250</b>	<b>-260.000</b>	<b>-138.965</b>
19	19 Einzahlungen aus haushaltsunwirksamen Vorgängen	---	---	3.504.808
20	20 - Auszahlungen aus haushaltsunwirksamen Vorgängen	---	---	-5.301.499
<b>21</b>	<b>21 Zahlungsmittelfluss aus haushaltsunwirksamen Zahlungsvorgängen</b>	<b>---</b>	<b>---</b>	<b>-1.796.691</b>
<b>21A</b>	<b>(Nr. 19 und Nr. 20)</b>			
22	22 Geplanter Zahlungsmittelbestand am Anfang des Haushaltsjahres	94.796	34.442	1.009.498
23	23 Geplanter Zahlungsmittelüberschuss/Zahlungsmittelbedarf des	0	60.354	-936.193
23A	Haushaltsjahres (Summe aus Nr. 9, 15, 18 und 21)			
<b>24</b>	<b>24 Geplanter Zahlungsmittelbestand am Ende des Haushaltsjahres</b>	<b>94.796</b>	<b>94.796</b>	<b>73.305</b>
<b>24A</b>	<b>(Summe aus Nr. 22 und Nr. 23)</b>			

## Haushaltsplan Steinbach

Investitionen							
Steinbach							
Nr. Bezeichnung	Jahres- ergebnis 2018	Ansatz 2019	Ansatz 2020	Verpflichtungs- Ermächtigungen	Finanzplan 2021	Finanzplan 2022	Finanzplan 2023
020000-1 Ausstattung	-2.528	-2.000	-2.000		-2.000	-2.000	-2.000
033010-1 Sanierung Rathaus	-22.208		-80.000				
033010-2 Grundsanierung/Umbau Rathaus						-175.000	-1.300.000
033010-3 Zuschuss Grundsanierung Rathaus							400.000
033100-12 Getränke- und Snackautomat	-4.980						
033100-8 Technische Ausstattung Bürgerhaus			-10.000				
033200-1 Ankauf v. Grundstücken	-418.346	-100.000	-100.000		-100.000	-100.000	-100.000
033200-2 Infrastrukturtr./Erlös aus abgeschl. Baugebieten	2.035.000						
062000-2 EDV Hardware, Serverupdate, Datensicherung		-10.000	-10.000		-10.000	-10.000	-10.000
062000-3 Richtfunkverbindung zwischen 5 Betriebsgebäuden	-371						
130000-1 Bewegliche Sachen		-5.000	-5.000		-5.000	-5.000	-5.000
130000-10 Neubau Feuerwehrgerätehaus			-175.000		-3.000.000		
130000-11 Grunderwerb neues Feuerwehrgerätehaus			-300.000				
130000-12 Zuschuss Feuerwehrgerätehaus					750.000		
130000-2 Handfunk- und Meldeempfänger	-35.810	-10.000	-10.000		-10.000	-10.000	-10.000
130000-3 Feuerwehrfahrzeug	-70.052						
130000-6 Zuschuss Feuerwehrfahrzeuge	24.000						
400100-10 Soziale Stadt - Zuschüsse		550.000	865.000		733.000	426.500	206.500
400100-12 Soziale Stadt – Straßenausbaubeiträge			1.380.000		955.000	175.500	637.500
400100-3 Soziale Stadt - Wiederaufbau BGH	-250.000						
400100-9 Soziale Stadt - Aufwendungen	-550.000	-825.000	-2.690.000	-2.000.000	-150.000	-700.000	-950.000
(Verpflichtungsermächtigungen)					(-2.000.000)		
464100-1 Bewegliche Sachen	-4.285	-5.000	-3.000		-3.000	-3.000	-3.000
464100-10 Neuer Zaun Kita "Am Weiher"		-15.000					
464100-12 Neue Küche		-15.000					
464100-2 Spielgeräte	-1.984	-2.000	-2.000		-2.000	-2.000	-2.000
464100-7 Möbel	-14.783	-22.500	-2.500		-2.500	-2.500	-2.500
464100-9 Technische Einrichtung		-1.000	-1.000		-1.000	-1.000	-1.000
464200-1 Bewegliche Sachen	-1.610	-2.000	-2.000		-2.000	-2.000	-2.000
464200-11 Technische Einrichtung		-1.000	-1.000		-1.000	-1.000	-1.000
464200-12 Geräteschuppen - Kita Wiesenstrolche		-15.000					
464200-13 Neue Heizung Kita Wiesenstrolche		-11.000					
464200-14 Einrichtung Gruppenräume		-15.000					
464200-15 Neue Küche		-11.000					
464200-2 Spielgeräte	-1.528	-4.000	-2.000		-2.000	-2.000	-2.000
464200-6 Spülmaschine, Waschmaschine, etc.	-2.340	-3.000					
464201-2 Innenausstattung		-1.000	-1.000		-1.000	-1.000	-1.000
464300-1 Neue städtische Kita		-100.000	-100.000		-1.700.000	-1.700.000	
464300-2 Fördermittel neue städtische Kita					1.450.000	1.450.000	

## Haushaltsplan Steinbach

<b>Investitionen</b>							
Steinbach							
Nr. Bezeichnung	Jahres- ergebnis 2018	Ansatz 2019	Ansatz 2020	Verpflichtungs- Ermächtigungen	Finanzplan 2021	Finanzplan 2022	Finanzplan 2023
464400-1 Kostenbeteiligung Schulneubau (Betreuungszentrum)			-100.000		-100.000		
464800-1 Bau Neues Kinderzentrum St. Bonifatius		-680.755					
464800-3 Zuschuss Bau Neues Kinderzentrum St. Bonifatius			520.000				
468000-1 Versch. Freizeit- & Spielgeräte	-25.878	-30.000	-50.000		-30.000	-30.000	30.000
561000-1 Maschinen und Geräte		-2.000	-2.000		-2.000	-2.000	-2.000
561000-6 Flutlichtanlage Zuschuss			6.000				
561000-7 Flutlichtanlage			-24.000				
561100-2 Sportgeräte		-10.000			-10.000		-10.000
561100-5 Energetische Maßnahmen		-120.000					
561100-6 Sporthalle - Neuer Hallenboden		-120.000					
600500-2 Maschinen und Geräte		-3.000	-3.000		-1.000	-3.000	-1.000
600500-3 Fahrzeuge			-75.000			-35.000	-16.000
620000-1 Sozialer Wohnungsbau aus Vorjahren		12.445	12.445		12.445	12.445	12.445
630000-1 Ausbauprogramm Rad- und Wanderwege	-13.959	-180.000	-25.000			-25.000	
630000-10 Bahn-/Eschbornerstr. Planung und Gehwegweiterung	-6.000						
630000-16 Straßenbeiträge Bahnstr./Eschborner Str. Gehwege	1.000						
630000-2 Straßenbauprogramm	-2.961						
630000-22 Barrierefreie Bushaltestellen	-196.479	-250.000			-250.000		
630000-23 Zuschuss Barrierefreie Bushaltestellen		200.000			200.000		
630000-24 Ausbau Neuwiesenweg	-17.393		-40.000				
630000-28 Verkehrsverbessernde Maßnahmen Kronberger Straße		-100.000			-100.000		
630000-31 Ausbau Waldstraße, Abschnitt ab Neuwiesenweg			-125.000				
630000-32 Zuschuss Waldstraße und Drittmittel		115.000	40.000				
630000-35 Erschließungsbeiträge Vorplatz kath. Kita/Wendeh.							100.000
630000-36 Straßenerneuerungsprogramm Steinbach-Nord						-50.000	-350.000
630000-37 Anliegerbeiträge Straßenerneuerungsprogramm Nord							260.000
670000-1 Straßenbeleuchtung	-8.261	-20.000	-20.000		-20.000	-20.000	-20.000
675000-1 Fahrzeuge					-130.000		
690000-1 Ausbau Steinbachaue		-25.000			-25.000		-25.000
700000-1 Hausanschlusskosten			-10.000		-10.000	-10.000	-10.000
700000-2 Hausanschlusskosten Erstattung	65.147		10.000		10.000	10.000	10.000
720000-2 Ausbau Containerplatz	-19.107						
750000-1 Maschinen und Geräte		-2.000	-2.000		-2.000	-2.000	-2.000
750000-2 Friedhofserweiterung	-49.854	-25.000	-50.000		-25.000	-25.000	-50.000
790110-1 Zuschuss Infostelen	12.000						
<b>Erläuterungen - Investitionen</b>							
<b>Ausstattung</b>							
<b>020000-1</b>							

## Haushaltsplan Steinbach

### Erläuterungen - Investitionen

Neue Büromöbel für das Rathaus

#### Sanierung Rathaus

033010-1

Gem. MAG-149/2018/XVIII wurden die ursprünglich für Sanierungsmaßnahmen im Rathaus bereitgestellten Mittel für Maßnahmen im und am Feuerwehrgerätehaus (insbesondere Carport) umgewidmet, so dass nunmehr Mittel für das Rathaus neu veranschlagt werde. Es ist vorgesehen, weitere Büroräume zu schaffen, die Toiletten teilweise zu erneuern und vernetzte Rauchmelder zu installieren.

#### Grundsanierung/Umbau Rathaus

033010-2

Mittellansätze gem. Beschluss STVV-15/19/XVIII: Planungskosten im Jahr 2021, Realisierung ab 2022.

#### Technische Ausstattung Bürgerhaus

033100-8

Anschaffung eines Beamers für den großen Saal

#### Ankauf v. Grundstücken

033200-1

Tauschgrundstücke, Ziel ist der schrittweise Aufbau eines Grundstückspools

#### EDV Hardware, Serverupdate, Datensicherung

062000-2

Scanner für Digitalisierungssoftware, Drucker, neue PC's, Monitore

Neue Datensicherung, Notstrombatterie, etc.

#### Bewegliche Sachen

130000-1

Erforderliche Ausrüstungsgegenstände (Notstromaggregat, Feuerwehrhelme, Türschließzylinder)

#### Neubau Feuerwehrgerätehaus

130000-10

Mittellansätze gem. Beschluss STVV-15/19/XVIII: Planungskosten im Jahr 2021, Realisierung ab 2021.

#### Grunderwerb neues Feuerwehrgerätehaus

130000-11

Vorsorgeansatz für Grunderwerb, sofern sich eigene Flächen als nicht geeignet erweisen oder eine Realisierung dort unwirtschaftlich erscheint.

#### Handfunk- und Meldeempfänger

130000-2

Im Bereich der Feuerwehr werden die Handfunk- und Meldeempfänger auf den digitalen Betrieb umgestellt. Eine erweiterte Erläuterung wurde in der Drucksache Nr.193 der Stadtverordnetenversammlung gegeben.

#### Soziale Stadt - Zuschüsse

400100-10

Soziale Stadt Zuschüsse 2/3 der Gesamtkosten

Seitens des Zuschussgebers sind zusätzliche Fördermittel bewilligt worden.

Siehe gesonderte Auflistung bis zum Projektende 2023.

-Erneuerung und Umgestaltung Untergasse: 300.000 (2. Tranche)– 275.000 (50% Anliegerbeitrag von 550.000 Gesamtkosten) = 25.000 €, davon 2/3: rd.: 16.600 €

-Grunderwerb neue Stadtmitte/Untergasse: 35.000 – 50% (Anliegerbeitrag) = 17.500, davon 2/3 = rd. 11.600 €

-Erneuerung Berliner Straße 1. BA: 2,0 Mio. – 50% (Anliegerbeitrag) = 1,0 Mio., davon = rd. 666.500 €

-Grunderwerb Wegeverbindungen: 80.000, davon 2/3 = rd. 53.300 €

-Projektvorbereitung weitere Maßnahmen: 250.000 – 100.000 (nicht förderfähige Kosten) = 150.000, davon 2/3 = rd. 100.000 €

-Wegeverbindung Berliner Straße – Im Wingertsgrund (Querung Wiese Birkenweg): 25.000, davon 2/3 = rd. 16.600 €

Summe Förderung: rd. 865.000 €

**Förderung 2021:**

## Haushaltsplan Steinbach

### Erläuterungen - Investitionen

-Erneuerung Berliner Straße 2. BA: 2,0 Mio. – 50% (Anliegerbeitrag) = 1,0 Mio., davon = rd. 666.500 €

-Projektvorbereitung weitere Maßnahmen: 150.000 – 50.000 (nicht förderfähige Kosten) = 100.000, davon 2/3 = rd. 66.500 €

Summe Förderung: rd. 733.000 €

#### Förderung 2022:

-Wegeverbindung Pijnackerweg bis Quartierszentrum Berliner Straße: 300.000 €, davon 2/3 = 200.000 €

-Attraktivierung Spielplatz Frankfurter Straße: 50.000, davon 2/3 = rd. 33.300 €

-Erweiterung Volker-Becher-Spielplatz: 50.000, davon 2/3 = rd. 33.300 €

-Umgestaltung Vorplatz KiTa „Wiesenstrolche“: 150.000, davon 2/3 = rd. 100.000 €

-Projektvorbereitung weitere Maßnahmen: 150.000 – 60.000 (nicht förderfähige Kosten) = 90.000, davon 2/3 = rd. 60.000 €

Summe Förderung: rd. 426.500 €

#### Projekte 2023:

-Erneuerung und Umgestaltung der Herzbergstraße: 850.000 € (Hinweis: Straßenbeitragspflichtige Maßnahme, Anliegerbeitrag 75%)

-Neue Stadtmitte, Freiflächengestaltung vor ev. Gemeindezentrum: 70.000 €

-Unterflurcontainer Ecke Stettiner Straße/Hessenring: 20.000 €

-Konzept und Umsetzung innerörtliche Wegweisung: 10.000 €

Summe Investitionen: rd. 950.000 €

#### Anliegerbeiträge 2022:

-Erneuerung Berliner Straße (1.+ 2. Bauabschnitt), Endabrechnung 5% des Gesamtbeitrags: rd. 100.000 €

Summe Anliegerbeiträge: 100.000 €

Saldo HH 2022 (Eigenanteil Stadt nach Abzug Anliegerbeiträge und Förderung): rd. 173.500 €

### Soziale Stadt – Straßenausbaubeiträge

#### 400100-12

Siehe gesonderte Auflistung bis zum Projektende 2023.

-Erneuerung und Umgestaltung Untergasse (Abschnitt Neue Stadtmitte, Wiesenstraße bis Untergasse), Endabrechnung: 160.000 €

-Erneuerung und Umgestaltung Untergasse (Abschnitt bis Wiesenstraße), Vorausleistung 80% des voraussichtlichen Beitrags: 220.000 €

-Erneuerung Berliner Straße (1.+ 2. Bauabschnitt), Vorausleistung 1. Rate 50% des voraussichtlichen Beitrags: 1.000.000 €

Summe Anliegerbeiträge: 1.380.000 €

Saldo HH 2020 (Eigenanteil Stadt nach Abzug Anliegerbeiträge und Förderung): rd. 445.000 €

#### Anliegerbeiträge 2021:

-Erneuerung und Umgestaltung Untergasse (Abschnitt bis Wiesenstraße), Endabrechnung ca. 20% des Gesamtbeitrags: 55.000 €

-Erneuerung Berliner Straße (1.+ 2. Bauabschnitt), Vorausleistung 2. Rate 45% des voraussichtlichen Beitrags: 900.000 €

Summe Anliegerbeiträge: 955.000 €

Saldo HH 2021 (Eigenanteil Stadt nach Abzug Anliegerbeiträge und Förderung): rd. 462.000 €

#### Anliegerbeiträge 2023:

-Erneuerung und Umgestaltung der Herzbergstraße: rd. 637.500 €

Summe Anliegerbeiträge: 637.500 €

Saldo HH 2023 (Eigenanteil Stadt nach Abzug Anliegerbeiträge und Förderung): rd. 106.000 €

#### Anliegerbeiträge 2022:

-Erneuerung Berliner Straße (1.+ 2. Bauabschnitt), Endabrechnung 5% des Gesamtbeitrags: rd. 100.000 €

Summe Anliegerbeiträge: 100.000 €

Saldo HH 2022 (Eigenanteil Stadt nach Abzug Anliegerbeiträge und Förderung): rd. 173.500 €

### Soziale Stadt - Aufwendungen

#### 400100-9

Gesamtaufwendungen für das Projekt soziale Stadt (siehe integriertes Handlungskonzept)

- Umgestaltung der Wegeverbindungen im Bereich Hessenring (insbesondere Pijnackerweg): 375.000 €

#### Anliegerbeiträge 2022:

Projekte 2023:

Projekte 2022:

Projekte 2021:-Erneuerung Berliner Straße 2. Bauabschnitt (Hessenring bis Abzweig Richtung Industriestraße): 2,0 Mio. € (Hinweis: Straßenbeitragspflichtige

## Haushaltsplan Steinbach

### Erläuterungen - Investitionen

Summe Investitionen: rd. 2.690.000 €

-Erneuerung und Umgestaltung Untergasse, 2. Tranche: 300.000 €(Hinweis: Straßenbeitragspflichtige Maßnahme, Anliegerbeitrag 50%)

Siehe gesonderte Auflistung bis zum Projektende 2023.

- Verbindung Neue Mitte – Alte Mitte, d.h. Erneuerung und Umgestaltung der Untergasse: 250.000 € (1. Tranche; ggf. Veranschlagung einer 2. Tranche sowie von

-Erneuerung Berliner Straße (1.+ 2. Bauabschnitt), Endabrechnung 5% des Gesamtbeitrags: rd. 100.000 €

-Erneuerung und Umgestaltung der Herzbergstraße: 850.000 €

-Wegeverbindung Pijnackerweg bis Quartierszentrum Berliner Straße: 300.000 €

Maßnahme, Anliegerbeitrag 50%)

-Grunderwerb neue Stadtmitte/Untergasse: 35.000 €(Hinweis: Teil einer straßenbeitragspflichtigen Maßnahme, Anliegerbeitrag 50%)

von Anliegerbeiträgen im Folgejahr)

Summe Anliegerbeiträge: 100.000 €

(Hinweis: Straßenbeitragspflichtige Maßnahme, Anliegerbeitrag 75%)

-Attraktivierung Spielplatz Frankfurter Straße: 50.000 €

-Projektvorbereitung weitere Maßnahmen (Planung, Bodenordnung, Kampfmittelsondierungen, Baugrunduntersuchungen etc.): 150.000 €

-Erneuerung und Umgestaltung Berliner Straße 1. Bauabschnitt (Bahnstraße bis Hessenring): 2,0 Mio. €Verpflichtungsermächtigung im HH 2020 über 2,0 Mio. € für

- Umgestaltung des Kitavorplatzes/Platzes am Weiher 200.000 €.

Saldo HH 2022 (Eigenanteil Stadt nach Abzug Anliegerbeiträge und Förderung): rd. 173.500 €

-Neue Stadtmitte, Freiflächengestaltung vor ev. Gemeindezentrum: 70.000 €

-Erweiterung Volker-Becher-Spielplatz: 50.000 €

Summe Investitionen: rd. 2.150.000 €

2. Bauabschnitt erforderlich, da Maßnahme als Ganzes ausgeschrieben werden soll.(Hinweis: Straßenbeitragspflichtige Maßnahme, Anliegerbeitrag 50%)

-Unterflurcontainer Ecke Stettiner Straße/Hessenring: 20.000 €

-Umgestaltung Vorplatz KiTa „Wiesenstrolche“: 150.000 €

-Grunderwerb Wegeverbindungen: 80.000 €

-Konzept und Umsetzung innerörtliche Wegweisung: 10.000 €

-Projektvorbereitung weitere Maßnahmen (Planung, Bodenordnung, Kampfmittelsondierungen, Baugrunduntersuchungen etc.): 150.000 €

-Projektvorbereitung weitere Maßnahmen (Planung, Bodenordnung, Kampfmittelsondierungen, Baugrunduntersuchungen etc.): 250.000 €

Summe Investitionen: rd. 950.000 €

Summe Investitionen: rd. 700.000 €

-Lückenschluss Wegeverbindung Berliner Straße – Im Wingertsgrund (Weg über Wiese am Stichweg Birkenweg im erweiterten Bereich des Quartiers): 25.000 €

### Bewegliche Sachen

#### 464100-1

Anschaffung von Einrichtungsgegenständen

#### Spielgeräte

#### 464100-2

Anschaffung von Spielgeräten

#### Möbel

#### 464100-7

Anschaffung von Einrichtungsgegenständen

### Bewegliche Sachen

#### 464200-1

Anschaffung von Spielgeräten und Einrichtungsgegenständen

#### Spielgeräte

#### 464200-2

Neuanschaffung von Spielgeräten in der Kita

### Innenausstattung

#### 464201-2

Ausstattungsgegenstände für die U3 Betreuung



## Haushaltsplan Steinbach

### Erläuterungen - Investitionen

#### Neue städtische Kita

##### 464300-1

Insgesamt 3.62 Mio., davon 120 Tsd. aus 2018 bzw. 2019 zu übertragen, 100 Tsd. in 2020, 3,40 Mio. in 2021; 2,90 Mio. Fördermittel in 2021.

#### Kostenbeteiligung Schulneubau (Betreuungszentrum)

##### 464400-1

Investitionskostenzuschuss Betreuungsschule Neubau Geschwister Scholl Schule

Kostenbeteiligung Schulneubau Fertigstellung Schulneubau 2011

#### Versch. Freizeit- & Spielgeräte

##### 468000-1

2020 ist die Neugestaltung des Spielplatzes „Am Sportplatz“ für rund 50.000 € vorgesehen. Dafür stehen noch 30.000 € aus den Vorjahren zur Verfügung und der „übliche Ansatz“ (30.000 €) wird auf 50.000 € erhöht.

#### Maschinen und Geräte

##### 561000-1

Es müssen neue Kleingeräte, wie Rasenmäher und ähnliche Geräte angeschafft werden

#### Flutlichtanlage Zuschuss

##### 561000-6

Zuschuss für die neuen Lampen der Flutlichtanlage

#### Flutlichtanlage

##### 561000-7

Neue Lampen für die Flutlichtanlage

#### Maschinen und Geräte

##### 600500-2

Anschaffung von Kleingeräten wie z. B. Heckenschere, Handkehrmaschine u.s.w.

Beschaffung Balkenmähwerk.

#### Fahrzeuge

##### 600500-3

Anschaffung eines gebrauchten Bagger.

#### Ausbauprogramm Rad- und Wanderwege

##### 630000-1

Ausbau der Rad- und Wanderwege in Steinbach

Fortführung des Programms zum schrittweisen Ausbau der Rad- und Wanderwege

- 1. Zwingerweg (Länge ca. 110m):

Die Ausschreibung ist in Vorbereitung, die Realisierung erfolgt voraussichtlich noch im Jahr 2018, spätestens im Frühjahr 2019.

- 1. Abschnitt: zwischen Schule und Baugebiet Unter der Weid bis zum ersten Fußweg Richtung Stettiner Straße (Länge ca. 90 m)

- 2. Abschnitt: vom ersten bis zum zweiten Fußweg Richtung Stettiner Straße (Länge ca. 70 m): Trampelpfad, nicht ausgebaut.

- 3. Abschnitt: vom zweiten bis zum dritten Fußweg zur Stettiner Straße (Länge ca. 80 m): bereits ausgebaut.

- 4. Abschnitt: vom Ausbauende 3. Abschnitt bis etwa zum vierten Fußweg zur Stettiner Straße (Länge ca. 130 m): Trampelpfad, nicht ausgebaut.

Realisierung voraussichtlich 1. Hj. 2019.

- 5. Abschnitt: bis Spielplatz Teufelsberg (ca. 200 m): Mit Schotter und Splitt in ausreichender Breite befestigt.

2b) Unter der Weid (unterhalb der Schule):

- Ausbau bis Ende Weiherspielplatz (Länge ca. 80 m) ist für 2019/2020 vorgesehen.

- Abschnitt ab Ende Weiherspielplatz bis Ende Kleingartenanlage (Länge ca. 280 m) ist derzeit mit Schotter bzw. wassergebundener Decke befestigt.

3. Erster Abschnitt Nicolaiweg:

- Die Gesamtlänge des Nicolaiweges (alle Ausbauabschnitte) beträgt rund 340 m. Ausbau ist in Asphalt- oder Pflasterbauweise geplant, um barrierefreie Erreichbarkeit zu Fuß zu den Grundstücken oberhalb der Rossertstraße zu schaffen.

Vergabe des Ingenieurauftrags voraussichtlich noch in 2018 oder Anfang 2019). Aufgrund des Planungsvorlaufs Realisierung frühestens ab 2020 realisierbar.

Der Ausbau ist abschnittsweise möglich.

4. Lückenschluss Obergasse bis Feldbergstraße

## Haushaltsplan Steinbach

### Erläuterungen - Investitionen

- Die Gesamtlänge beträgt 110 m. Planung erfolgt im Zuge der Planung des Nicolaiweges und des Vorplatzes für den katholischen Kindergarten.

Frühestmögliche Realisierung ab 2020.

5. Hinter den Weizengärten (unterhalb des Friedhofs)

- Es wird empfohlen, den Ausbau zurückzustellen bis angrenzende Flächen für den schrittweisen Ausbau der Steinbachaue zu einem Stadtpark zur Verfügung stehen und der Weg in ein Gesamt-Wegekonzept für den Park eingebunden werden kann.

6. Zweiter Abschnitt Nicolaiweg; siehe Punkt 3

#### Ausbau Neuwiesenweg

##### 630000-24

Fortführung der Maßnahme.

#### Verkehrsverbessernde Maßnahmen Kronberger Straße

##### 630000-28

Im Finanzplan für 2019: Schaffung eines Minikreisels mit Schaffung von Fußgängerquerungen im

Zuge des barrierefreien Umbaus der Bushaltestelle Staufenstr. Schaffung von

Radfahrerschutzbahnen im südlichen Abschnitt der Kronberger Straße. Im Finanzplan für 2021:

Ausbau des Fahrbahnteilers Nicolaiweg zur Querungshilfe für Fußgänger und Radfahrer, Schaffung

eines Gehwegs zwischen Rossertstr. und Nicolaiweg, Radfahrerschutzbahnen im nördlichen

Abschnitt.

Erläuterung der Maßnahmen

Schaffung eines Minikreisels am Knotenpunkt Kronberger Straße/Staufenstr./Königsteiner Straße im Zuge der dort geplanten barrierefreien

Bushaltestellen, die Schaffung von Schutzbahnen für Radfahrer in der Kronberger und der Oberhöchstädter Straße, den Lückenschluss für den

Gehweg entlang der Kronberger Straße zwischen Rossertstraße und Nicolaiweg sowie die Schaffung einer Querungshilfe für Fußgänger und Radfahrer in Höhe des Nicolaiweges.

#### Ausbau Waldstraße, Abschnitt ab Neuwiesenweg

##### 630000-31

Vorsorgeansatz, da evt. Teuerung wegen Kampfmitteluntersuchung. Umlegung von Leitungen und konjunkturbedingt evt. höhere Baupreise.

#### Zuschuss Waldstraße und Drittmittel

##### 630000-32

Zum Ansatz kommen die Mittel aus dem Kommunalinvestitionsprogramm (KIP) in Höhe von 357.000

€ sowie eine Kostenbeteiligung der Phorms-Schule in Höhe von insgesamt 120.000 €, davon 40.000 €

im Jahr 2018 und jeweils 40.000 € in den Jahren 2019 und 2020. (Anm.: Die Straßenbaumaßnahme

unterliegt nicht der Straßenbeitragspflicht, da sich die Straße im Außenbereich befindet.)

- Verlegung des straßenbegleitenden Gehwegs hinter die Baumreihe, die das Sportplatzgelände zur Waldstraße abgrenzt, also auf das Sportplatzgelände.

- Verbreiterung der Fahrbahn unter Hinzunahme des derzeitigen Gehwegs.

- Ausbau der Fahrbahn im Hocheinbau

Ziel ist die Schaffung einer 5,50 bis 6,00 m breiten Fahrbahn mit beidseitig Alleebäumen und eines von der Fahrbahn durch einen breiten Grünstreifen

abgesetzten 2,50 m breiten Geh- und Radweges. In die Ausbauplanung ist die Planung für die Bushaltestelle(n) zu integrieren, evtl. Schaffung eines

zusätzlichen Buswendeplatzes im Bereich der Einfahrt des Schotter-Parkplatzes (damit die gefährliche Bushaltestelle Neuwiesenweg entfallen kann).

Mit der Vergabe der Planungsleistungen ist Ende 2018/Anfang 2019 zu rechnen.

#### Straßenbeleuchtung

##### 670000-1

Umstellung der Leuchtmittel auf LED

#### Hausanschlusskosten

##### 700000-1

Pauschale für Hausanschlusskosten sind mit Erträgen gedeckt (wg. Bahnstr.).

#### Hausanschlusskosten Erstattung

##### 700000-2

Erträge der Hausanschlusskosten

#### Maschinen und Geräte

## Haushaltsplan Steinbach

### Erläuterungen - Investitionen

#### 750000-1

Anschaffung von Kleingeräten wie z.B. Spaten, Kehrbesen u.s.w.

Anschaffung von div. Geräten insbesondere für die Grünflächenpflege.

#### Friedhofserweiterung

#### 750000-2

Ergänzung bzw. Ausbau des Wegenetzes und Errichtung einer weiteren Urnenwand.



STEINBACH (TAUNUS)

*...meine Stadt!*

Haushaltsplan 2020

**Teilergebnishaushalt mit  
Sachkonten, Teilergebnishaushalt,  
Teilfinanzhaushalt, Investitionen,**

**Mittelfristige Ergebnisplanung,  
Ergänzung zur Mittelfristigen  
Ergebnisplanung, Mittelfristige  
Finanzplanung, Ergänzung zur  
Mittelfristige Finanzplanung**

## Haushaltsplan Steinbach

<b>Teilergebnishaushalt Produktbereich 01 Innere Verwaltung</b>					
Steinbach					
Nr.	Konten	Bezeichnung	HHansatz 2020	HHansatz 2019	Ergebnis Jahresabschl. 2018
<b>00</b>		<b>Ergebnishaushalt</b>			
01	50	1 Privatrechtliche Leistungsentgelte	-4.800	-4.400	-1.270
02	51	2 Öffentlich-rechtliche Leistungsentgelte	-90.200	-78.200	-90.614
03	548-549	3 Kostenersatzleistungen und -erstattungen			-963
04	52	4 Bestandsveränderungen und akt. Eigenleistg.			
05	55	5 Steuern steueräh. Ertr.einschl.Ertr.aus ges.Uml			
06	547	6 Erträge aus Transferleistungen			
07	540-543	7 Ertr.a.Zuweisgn.u.Zusch.f.lfd.Zwecke u.allg.Uml.			
08	546	8 Ertr.a.Aufl.v.Sonderp.a.Inv.zuw.-zusch.u.-Beitr.			
09	53	9 Sonstige ordentliche Erträge	-4.500	-13.500	-20.034
<b>10</b>		<b>10 Summe der ordentlichen Erträge (Nr. 1 - 9)</b>	<b>-99.500</b>	<b>-96.100</b>	<b>-112.881</b>
11	62, 63, 640-643, 647-649, 65	11 Personalaufwendungen	1.284.820	1.224.321	1.082.824
12	644-646	12 Versorgungsaufwendungen	149.322	177.426	145.586
13	60, 61, 67-69	13 Aufwendungen für Sach- und Dienstleistungen	575.650	571.335	726.284
14	66	14 Abschreibungen	10.321	11.980	
15	71	15 Aufw.f. Zuweisungen und Zuschü s.bes.Finanzaufw	7.620	16.170	11.153
16	73	16 Steueraufw.einschl.Aufw.a.ges.Uml.verpfl.	164.000	149.000	148.403
17	72	17 Transferaufwendungen	200	200	450
18	70, 74, 76	18 Sonstige ordentliche Aufwendungen	100	100	98
<b>19</b>		<b>19 Sum. der ordentlichen Aufwendungen (Nr. 11 -18)</b>	<b>2.192.033</b>	<b>2.150.532</b>	<b>2.114.798</b>
<b>20</b>		<b>20 Verwaltungsergebnis (Nr. 10 ./ Nr. 19)</b>	<b>2.092.533</b>	<b>2.054.432</b>	<b>2.001.917</b>
21	56, 57	21 Finanzerträge			-601
22	77	22 Zinsen und andere Finanzaufwendungen			
<b>23</b>		<b>23 Finanzergebnis (Nr. 21 - Nr. 22)</b>			<b>-601</b>
<b>24</b>		<b>24 Gesamtbetr d. ordentl Erträge (Nr. 10 + Nr. 21)</b>	<b>-99.500</b>	<b>-96.100</b>	<b>-113.483</b>
<b>24A</b>		<b>25 Gesamtb. d. ordentl. Aufwendung. (Nr.19+Nr.22)</b>	<b>2.192.033</b>	<b>2.150.532</b>	<b>2.114.798</b>
<b>24B</b>		<b>26 Ordentliches Ergebnis (Nr. 24 ./ Nr.25)</b>	<b>2.092.533</b>	<b>2.054.432</b>	<b>2.001.315</b>
25	59	27 Außerordentliche Erträge			-35
26	79	28 Außerordentliche Aufwendungen			2
<b>27</b>		<b>29 Außerordentliches Ergebnis (Nr. 27 ./ Nr. 28)</b>			<b>-33</b>
<b>28</b>		<b>30 Jahresergebnis (Nr. 26 und Nr. 29)</b>	<b>2.092.533</b>	<b>2.054.432</b>	<b>2.001.282</b>
29		31 Erlöse der internen Leistungsbeziehungen	-98.883	-103.458	
30		32 Kosten der internen Leistungsbeziehungen			
<b>31</b>		<b>33 Ergebnis der internen Leistungsbeziehungen</b>	<b>-98.883</b>	<b>-103.458</b>	
<b>32</b>		<b>34 Jahresergeb. nach internen Leistungsbeziehungen</b>	<b>1.993.650</b>	<b>1.950.974</b>	<b>2.001.282</b>

## Haushaltsplan Steinbach

<b>Teilergebnishaushalt Produktgruppe 0010 Gemeindeorgane, Fraktionen</b>					
Steinbach					
Nr.	Konten	Bezeichnung	HHansatz 2020	HHansatz 2019	Ergebnis Jahresabschl. 2018
<b>00</b>		<b>Ergebnishaushalt</b>			
01	50	1 Privatrechtliche Leistungsentgelte			
02	51	2 Öffentlich-rechtliche Leistungsentgelte			
03	548-549	3 Kostenersatzleistungen und -erstattungen			
04	52	4 Bestandsveränderungen und akt. Eigenleistg.			
05	55	5 Steuern steueräh. Ertr.einschl.Ertr.aus ges.Uml			
06	547	6 Erträge aus Transferleistungen			
07	540-543	7 Ertr.a.Zuweisgn.u.Zusch.f.lfd.Zwecke u.allg.Uml.			
08	546	8 Ertr.a.Aufl.v.Sonderp.a.Inv.zuw.-zusch.u.-Beitr.			
09	53	9 Sonstige ordentliche Erträge			-208
<b>10</b>		<b>10 Summe der ordentlichen Erträge (Nr. 1 - 9)</b>			<b>-208</b>
11	62, 63, 640-643, 647-649, 65	11 Personalaufwendungen	231.498	290.603	246.757
12	644-646	12 Versorgungsaufwendungen	61.420	61.208	66.145
13	60, 61, 67-69	13 Aufwendungen für Sach- und Dienstleistungen	71.540	84.400	48.336
14	66	14 Abschreibungen	286	286	
15	71	15 Aufw.f. Zuweisungen und Zuschü s.bes.Finanzaufw		3.570	517
16	73	16 Steueraufw.einschl.Aufw.a.ges.Uml.verpfl.			
17	72	17 Transferaufwendungen	200	200	450
18	70, 74, 76	18 Sonstige ordentliche Aufwendungen			
<b>19</b>		<b>19 Sum. der ordentlichen Aufwendungen (Nr. 11 -18)</b>	<b>364.944</b>	<b>440.267</b>	<b>362.206</b>
<b>20</b>		<b>20 Verwaltungsergebnis (Nr. 10 ./ Nr. 19)</b>	<b>364.944</b>	<b>440.267</b>	<b>361.998</b>
21	56, 57	21 Finanzerträge			
22	77	22 Zinsen und andere Finanzaufwendungen			
<b>23</b>		<b>23 Finanzergebnis (Nr. 21 - Nr. 22)</b>			
<b>24</b>		<b>24 Gesamtbetr d. ordentl Erträge (Nr. 10 + Nr. 21)</b>			<b>-208</b>
<b>24A</b>		<b>25 Gesamtb. d. ordentl. Aufwendung. (Nr.19+Nr.22)</b>	<b>364.944</b>	<b>440.267</b>	<b>362.206</b>
<b>24B</b>		<b>26 Ordentliches Ergebnis (Nr. 24 ./ Nr.25)</b>	<b>364.944</b>	<b>440.267</b>	<b>361.998</b>
25	59	27 Außerordentliche Erträge			
26	79	28 Außerordentliche Aufwendungen			
<b>27</b>		<b>29 Außerordentliches Ergebnis (Nr. 27 ./ Nr. 28)</b>			
<b>28</b>		<b>30 Jahresergebnis (Nr. 26 und Nr. 29)</b>	<b>364.944</b>	<b>440.267</b>	<b>361.998</b>
29		31 Erlöse der internen Leistungsbeziehungen			
30		32 Kosten der internen Leistungsbeziehungen			
<b>31</b>		<b>33 Ergebnis der internen Leistungsbeziehungen</b>			
<b>32</b>		<b>34 Jahresergeb. nach internen Leistungsbeziehungen</b>	<b>364.944</b>	<b>440.267</b>	<b>361.998</b>

## Haushaltsplan Steinbach

<b>Produktbeschreibung Teilhaushalt 00010 Gemeindeorgane</b>		
Steinbach		
<b>Produktinformation</b>		
<b>Verantwortliche Organisationseinheit</b>	<b>Verantwortliche Person(en)</b>	
Hauptamt	Jörg Schwengler (Vertretung)	
<b>Zugeordnete Kostenstellen</b>	002000	Stadtverordnete
	002100	Magistrat
	002200	Ausschüsse
	002600	Schiedsamt
	009900	Allg. Kostenstelle Gemeindeorgane

## Haushaltsplan Steinbach

<b>Teilergebnishaushalt Teilhaushalt 00010 Gemeindeorgane</b>					
Steinbach					
Nr.	Konten	Bezeichnung	HHansatz 2020	HHansatz 2019	Ergebnis Jahresabschl. 2018
<b>00</b>		<b>Ergebnishaushalt</b>			
01	50	1 Privatrechtliche Leistungsentgelte			
02	51	2 Öffentlich-rechtliche Leistungsentgelte			
03	548-549	3 Kostenersatzleistungen und -erstattungen			
04	52	4 Bestandsveränderungen und akt. Eigenleistg.			
05	55	5 Steuern steueräh. Ertr.einschl.Ertr.aus ges.Uml			
06	547	6 Erträge aus Transferleistungen			
07	540-543	7 Ertr.a.Zuweisgn.u.Zusch.f.lfd.Zwecke u.allg.Uml.			
08	546	8 Ertr.a.Aufl.v.Sonderp.a.Inv.zuw.-zusch.u.-Beitr.			
09	53	9 Sonstige ordentliche Erträge			
<b>10</b>		<b>10 Summe der ordentlichen Erträge (Nr. 1 - 9)</b>			
11	62, 63, 640-643, 647-649, 65	11 Personalaufwendungen	80	80	
12	644-646	12 Versorgungsaufwendungen			
13	60, 61, 67-69	13 Aufwendungen für Sach- und Dienstleistungen	57.950	76.350	41.340
14	66	14 Abschreibungen			
15	71	15 Aufw.f. Zuweisungen und Zuschü s.bes.Finanzaufw			160
16	73	16 Steueraufw.einschl.Aufw.a.ges.Uml.verpfl.			
17	72	17 Transferaufwendungen	200	200	450
18	70, 74, 76	18 Sonstige ordentliche Aufwendungen			
<b>19</b>		<b>19 Sum. der ordentlichen Aufwendungen (Nr. 11 -18)</b>	<b>58.230</b>	<b>76.630</b>	<b>41.951</b>
<b>20</b>		<b>20 Verwaltungsergebnis (Nr. 10 ./ Nr. 19)</b>	<b>58.230</b>	<b>76.630</b>	<b>41.951</b>
21	56, 57	21 Finanzerträge			
22	77	22 Zinsen und andere Finanzaufwendungen			
<b>23</b>		<b>23 Finanzergebnis (Nr. 21 - Nr. 22)</b>			
<b>24</b>		<b>24 Gesamtbetr d. ordentl Erträge (Nr. 10 + Nr. 21)</b>			
<b>24A</b>		<b>25 Gesamtb. d. ordentl. Aufwendung. (Nr.19+Nr.22)</b>	<b>58.230</b>	<b>76.630</b>	<b>41.951</b>
<b>24B</b>		<b>26 Ordentliches Ergebnis (Nr. 24 ./ Nr.25)</b>	<b>58.230</b>	<b>76.630</b>	<b>41.951</b>
25	59	27 Außerordentliche Erträge			
26	79	28 Außerordentliche Aufwendungen			
<b>27</b>		<b>29 Außerordentliches Ergebnis (Nr. 27 ./ Nr. 28)</b>			
<b>28</b>		<b>30 Jahresergebnis (Nr. 26 und Nr. 29)</b>	<b>58.230</b>	<b>76.630</b>	<b>41.951</b>
29		31 Erlöse der internen Leistungsbeziehungen			
30		32 Kosten der internen Leistungsbeziehungen			
<b>31</b>		<b>33 Ergebnis der internen Leistungsbeziehungen</b>			
<b>32</b>		<b>34 Jahresergeb. nach internen Leistungsbeziehungen</b>	<b>58.230</b>	<b>76.630</b>	<b>41.951</b>



## Haushaltsplan Steinbach

**Teilergebnishaushalt Kostenstelle 002000 Stadtverordnete**

Steinbach

<b>Produktbereich</b>	01	Innere Verwaltung
<b>Produktgruppe</b>	0010	Gemeindeorgane, Fraktionen
<b>Teilhaushalt</b>	00010	Gemeindeorgane
<b>Kostenstelle</b>	002000	Stadtverordnete

Nr.	Bezeichnung	Ansatz 2020	Ansatz 2019	Ergebnis 2018
6010100	Aufw. für Büromat. u. Drucks. d. Verw. u. Einr.	100	100	
6062000	Materialaufw. für techn. Anlagen in Betriebsbauten	500	500	
6131000	Aufw. Entsch. ehrenamtl. Tätige	27.500	27.500	19.178
6810000	Aufw. für Zeitungen u Fachlit. d. Verw. u ähnl. Ei	200	200	
6860100	Aufw. für Verfügungsmittel	1.500	1.500	1.037
6880000	Aufw. für Fort- und Weiterbildung	1.000	1.000	

**Erläuterungen - Teilergebnishaushalt Kostenstelle 002000 Stadtverordnete****Erläuterungen zu Sachkonto 6860100**

Verfügungsmittel Stadtverordnetenvorsteher oder Stadtverordnetenvorsteherin.

**Erläuterungen zu Sachkonto 6880000**

Fort- und Weiterbildung wird im Regelfall über Fraktionsgelder vergütet.

## Haushaltsplan Steinbach

<b>Teilergebnishaushalt Kostenstelle 002000 Stadtverordnete</b>					
Steinbach					
<b>Produktbereich</b>	01	Innere Verwaltung			
<b>Produktgruppe</b>	0010	Gemeindeorgane, Fraktionen			
<b>Teilhaushalt</b>	00010	Gemeindeorgane			
<b>Kostenstelle</b>	002000	Stadtverordnete			
Nr.	Konten	Bezeichnung	HHansatz 2020	HHansatz 2019	Ergebnis Jahresabschl. 2018
		<b>Ordentliche Erträge</b>			
01	50	Privatrechtliche Leistungsentgelte			
02	51	Öffentlich-rechtliche Leistungsentgelte			
03	548-549	Kostenersatzleistungen und -erstattungen			
04	52	Bestandsveränderungen und aktivierte Eigenleistungen			
05	55	Steuern und steuerähnliche Erträge einschl. Erträge aus gesetzlichen Umlagen			
06	547	Erträge aus Transferleistungen			
07	540-543	Erträge aus Zuweisungen und Zuschüssen für lfd. Zwecke und allgemeine Umlagen			
08	546	Erträge aus der Auflösung von Sonderposten aus Investitionszuweisungen, -zuschüssen und Investitionsbeiträgen			
09	53	Sonstige ordentliche Erträge			
<b>10</b>		<b>Summe der ordentlichen Erträge (Nr. 1 bis 9)</b>			
		<b>Ordentliche Aufwendungen</b>			
11	62, 63, 640-643, 647-649, 65	Personalaufwendungen			
12	644-646	Versorgungsaufwendungen			
13	60, 61, 67-69	Aufwendungen für Sach- und Dienstleistungen	30.800	30.800	20.215
14	66	Abschreibungen			
15	71	Aufwendungen für Zuweisungen und Zuschüsse sowie besondere Finanzaufwendungen			
16	73	Steueraufwendungen einschl. Aufwendungen aus gesetzlichen Umlageverpflichtungen			
17	72	Transferaufwendungen			
18	70, 74, 76	Sonstige ordentliche Aufwendungen			
<b>19</b>		<b>Summe der ordentlichen Aufwendungen (Nr. 11 bis 18)</b>	<b>30.800</b>	<b>30.800</b>	<b>20.215</b>
<b>20</b>		<b>Verwaltungsergebnis (Nr. 10 ./ Nr. 19)</b>	<b>30.800</b>	<b>30.800</b>	<b>20.215</b>
21	56, 57	Finanzerträge			
22	77	Finanzaufwendungen			
<b>23</b>		<b>Finanzergebnis (Nr. 21 bis Nr. 22)</b>			
<b>24</b>		<b>Ordentliches Ergebnis (Verwaltungsergebnis und Finanzergebnis Nr. 20 und Nr. 23)</b>	<b>30.800</b>	<b>30.800</b>	<b>20.215</b>
25	59	Außerordentliche Erträge			
26	79	Außerordentliche Aufwendungen			
<b>27</b>		<b>Außerordentliches Ergebnis (Nr. 25 ./ Nr. 26)</b>			
<b>28</b>		<b>Jahresergebnis vor internen Leistungsbeziehungen</b>	<b>30.800</b>	<b>30.800</b>	<b>20.215</b>
		<b>(ordentliches Ergebnis und außerordentliches Ergebnis Nr. 24 und Nr. 27)</b>			
29		Erlöse der internen Leistungsbeziehungen			
30		Kosten der internen Leistungsbeziehungen			
<b>31</b>		<b>Ergebnis der internen Leistungsbeziehungen</b>			

## Haushaltsplan Steinbach

<b>Teilergebnishaushalt Kostenstelle 002000 Stadtverordnete</b>					
Steinbach					
<b>Produktbereich</b> 01 Innere Verwaltung <b>Produktgruppe</b> 0010 Gemeindeorgane, Fraktionen <b>Teilhaushalt</b> 00010 Gemeindeorgane <b>Kostenstelle</b> 002000 Stadtverordnete					
Nr.	Konten	Bezeichnung	HHansatz 2020	HHansatz 2019	Ergebnis Jahresabschl. 2018
32		<b>Jahresergebnis nach internen Leistungsbeziehungen</b>	<b>30.800</b>	<b>30.800</b>	<b>20.215</b>

## Haushaltsplan Steinbach

Teilfinanzhaushalt Kostenstelle 002000 Stadtverordnete							
Steinbach							
<b>Produktbereich</b>	01	Innere Verwaltung					
<b>Produktgruppe</b>	0010	Gemeindeorgane, Fraktionen					
<b>Teilhaushalt</b>	00010	Gemeindeorgane					
<b>Kostenstelle</b>	002000	Stadtverordnete					
Nr.	Bezeichnung	HH-Ansatz 2020	Verpflichtungs- - ermächtigung	HH-Ansatz 2019	Erg. Jahres- abschl. 2018	Gesamt- auszahl-ungsb.	davon bisher bereit-gestellt
	<b>Einzahlungen aus Investitionstätigkeit</b>						
20	+ Einz. aus Investitionszuweis. und -zuschüssen sowie aus Investitionsbeiträgen						
21	+ Einz. aus Abgängen von Vermögensgegenständen des Sachanlagevermögens						
	und des immateriellen Anlagevermögens						
22	+ Einz. aus Abgängen von Vermögensgegenständen des Finanzanlagevermögens						
	<b>Einzahlungen aus Finanzierungstätigkeit</b>						
31	+ Einz. aus der Aufnahme von Krediten und wirtschaftlich vergleichbaren Vorgängen						
	für Investitionen						
	<b>Summe</b>						
	<b>Auszahlungen aus Investitionstätigkeit</b>						
24A	- Ausz. aus gewährten Investitionszuweisungen und -zuschüssen						
24	- Ausz. für den Erwerb von Grundstücken und Gebäuden						
25	- Ausz. für Baumaßnahmen						
26	- Ausz. für Investitionen in das sonst. Sachanlagevermögen und immat. Anlagever.						
27	- Ausz. für Investitionen in das Finanzanlagevermögen						
	<b>Auszahlungen aus Finanzierungstätigkeit</b>						
32	- Auszahlungen für die Tilgung von Krediten und wirtschaftlich vergl. Vorgängen						
	für Investitionen						
	<b>Summe</b>						
	<b>Saldo (Einzahlungen ./ Auszahlungen)</b>						

## Haushaltsplan Steinbach

**Teilergebnishaushalt Kostenstelle 002100 Magistrat**

Steinbach

<b>Produktbereich</b>	01	Innere Verwaltung
<b>Produktgruppe</b>	0010	Gemeindeorgane, Fraktionen
<b>Teilhaushalt</b>	00010	Gemeindeorgane
<b>Kostenstelle</b>	002100	Magistrat

Nr.	Bezeichnung	Ansatz 2020	Ansatz 2019	Ergebnis 2018
6010100	Aufw. für Büromat. u. Drucks. d. Verw. u. Einr.	1.000	1.000	48
6063000	Materialaufw. für Einrichtungen und Ausstattungen	1.000	1.000	
6131000	Aufw. Entsch. ehrenamtl. Tätige		29.000	13.902
6560001	Aufw. für Belegschaftsveranstaltungen Magistrat	80	80	
6720000	Lizenzen und Konzessionen			436
6720002	Softwarepflege, Schnittstelle, usw.			28
6780000	Aufw. für Aufsichtsrat bzw. Beirat oder dgl.	15.000		
6810000	Aufw. für Zeitungen u Fachlit. d. Verw. u ähnl. Ei	200	200	
6850000	Reisekosten	2.000	2.000	687
6861000	Aufw. für Öffentlichkeitsarbeit			80

**Erläuterungen - Teilergebnishaushalt Kostenstelle 002100 Magistrat****Erläuterungen zu Sachkonto 6063000**

Ansatz bisher nur in geringer Menge benötigt.

**Erläuterungen zu Sachkonto 6720000**

Ansatz hier nicht benötigt.

**Erläuterungen zu Sachkonto 6720002**

Ansatz hier nicht benötigt.

**Erläuterungen zu Sachkonto 6780000**

Aufwandsentschädigung 1.Stadtrat während Vertretung Bürgermeister und ehrenamtliche Dezernentin 500 € p.m. Anpassung am Ergebnis.

## Haushaltsplan Steinbach

<b>Teilergebnishaushalt Kostenstelle 002100 Magistrat</b>					
Steinbach					
<b>Produktbereich</b>	01	Innere Verwaltung			
<b>Produktgruppe</b>	0010	Gemeindeorgane, Fraktionen			
<b>Teilhaushalt</b>	00010	Gemeindeorgane			
<b>Kostenstelle</b>	002100	Magistrat			
Nr.	Konten	Bezeichnung	HHansatz 2020	HHansatz 2019	Ergebnis Jahresabschl. 2018
		<b>Ordentliche Erträge</b>			
01	50	Privatrechtliche Leistungsentgelte			
02	51	Öffentlich-rechtliche Leistungsentgelte			
03	548-549	Kostenersatzleistungen und -erstattungen			
04	52	Bestandsveränderungen und aktivierte Eigenleistungen			
05	55	Steuern und steuerähnliche Erträge einschl. Erträge aus gesetzlichen Umlagen			
06	547	Erträge aus Transferleistungen			
07	540-543	Erträge aus Zuweisungen und Zuschüssen für lfd. Zwecke und allgemeine Umlagen			
08	546	Erträge aus der Auflösung von Sonderposten aus Investitionszuweisungen, -zuschüssen und Investitionsbeiträgen			
09	53	Sonstige ordentliche Erträge			
<b>10</b>		<b>Summe der ordentlichen Erträge (Nr. 1 bis 9)</b>			
		<b>Ordentliche Aufwendungen</b>			
11	62, 63, 640-643, 647-649, 65	Personalaufwendungen	80	80	
12	644-646	Versorgungsaufwendungen			
13	60, 61, 67-69	Aufwendungen für Sach- und Dienstleistungen	19.200	33.200	15.180
14	66	Abschreibungen			
15	71	Aufwendungen für Zuweisungen und Zuschüsse sowie besondere Finanzaufwendungen			
16	73	Steueraufwendungen einschl. Aufwendungen aus gesetzlichen Umlageverpflichtungen			
17	72	Transferaufwendungen			
18	70, 74, 76	Sonstige ordentliche Aufwendungen			
<b>19</b>		<b>Summe der ordentlichen Aufwendungen (Nr. 11 bis 18)</b>	<b>19.280</b>	<b>33.280</b>	<b>15.180</b>
<b>20</b>		<b>Verwaltungsergebnis (Nr. 10 ./ Nr. 19)</b>	<b>19.280</b>	<b>33.280</b>	<b>15.180</b>
21	56, 57	Finanzerträge			
22	77	Finanzaufwendungen			
<b>23</b>		<b>Finanzergebnis (Nr. 21 bis Nr. 22)</b>			
<b>24</b>		<b>Ordentliches Ergebnis (Verwaltungsergebnis und Finanzergebnis Nr. 20 und Nr. 23)</b>	<b>19.280</b>	<b>33.280</b>	<b>15.180</b>
25	59	Außerordentliche Erträge			
26	79	Außerordentliche Aufwendungen			
<b>27</b>		<b>Außerordentliches Ergebnis (Nr. 25 ./ Nr. 26)</b>			
<b>28</b>		<b>Jahresergebnis vor internen Leistungsbeziehungen</b>	<b>19.280</b>	<b>33.280</b>	<b>15.180</b>
		<b>(ordentliches Ergebnis und außerordentliches Ergebnis Nr. 24 und Nr. 27)</b>			
29		Erlöse der internen Leistungsbeziehungen			
30		Kosten der internen Leistungsbeziehungen			
<b>31</b>		<b>Ergebnis der internen Leistungsbeziehungen</b>			

## Haushaltsplan Steinbach

<b>Teilergebnishaushalt Kostenstelle 002100 Magistrat</b>					
Steinbach					
<b>Produktbereich</b> 01 Innere Verwaltung <b>Produktgruppe</b> 0010 Gemeindeorgane, Fraktionen <b>Teilhaushalt</b> 00010 Gemeindeorgane <b>Kostenstelle</b> 002100 Magistrat					
Nr.	Konten	Bezeichnung	HHansatz 2020	HHansatz 2019	Ergebnis Jahresabschl. 2018
32		<b>Jahresergebnis nach internen Leistungsbeziehungen</b>	<b>19.280</b>	<b>33.280</b>	<b>15.180</b>

## Haushaltsplan Steinbach

<b>Teilfinanzhaushalt Kostenstelle 002100 Magistrat</b>							
Steinbach							
<b>Produktbereich</b>	01	Innere Verwaltung					
<b>Produktgruppe</b>	0010	Gemeindeorgane, Fraktionen					
<b>Teilhaushalt</b>	00010	Gemeindeorgane					
<b>Kostenstelle</b>	002100	Magistrat					
Nr.	Bezeichnung	HH-Ansatz 2020	Verpflichtungs- - ermächtigung	HH-Ansatz 2019	Erg. Jahres- abschl. 2018	Gesamt- auszahl-ungsb.	davon bisher bereit-gestellt
	<b>Einzahlungen aus Investitionstätigkeit</b>						
20	+ Einz. aus Investitionszuweis. und -zuschüssen sowie aus Investitionsbeiträgen						
21	+ Einz. aus Abgängen von Vermögensgegenständen des Sachanlagevermögens und des immateriellen Anlagevermögens						
22	+ Einz. aus Abgängen von Vermögensgegenständen des Finanzanlagevermögens						
	<b>Einzahlungen aus Finanzierungstätigkeit</b>						
31	+ Einz. aus der Aufnahme von Krediten und wirtschaftlich vergleichbaren Vorgängen für Investitionen						
	<b>Summe</b>						
	<b>Auszahlungen aus Investitionstätigkeit</b>						
24A	- Ausz. aus gewährten Investitionszuweisungen und -zuschüssen						
24	- Ausz. für den Erwerb von Grundstücken und Gebäuden					-6.200	-6.200
25	- Ausz. für Baumaßnahmen						
26	- Ausz. für Investitionen in das sonst. Sachanlagevermögen und immat. Anlagever.						
27	- Ausz. für Investitionen in das Finanzanlagevermögen						
	<b>Auszahlungen aus Finanzierungstätigkeit</b>						
32	- Auszahlungen für die Tilgung von Krediten und wirtschaftlich vergl. Vorgängen für Investitionen						
	<b>Summe</b>					-6.200	-6.200
	<b>Saldo (Einzahlungen ./ Auszahlungen)</b>					-6.200	-6.200



## Haushaltsplan Steinbach

<b>Teilergebnishaushalt Kostenstelle 002200 Ausschüsse</b>					
Steinbach					
<b>Produktbereich</b>	01	Innere Verwaltung			
<b>Produktgruppe</b>	0010	Gemeindeorgane, Fraktionen			
<b>Teilhaushalt</b>	00010	Gemeindeorgane			
<b>Kostenstelle</b>	002200	Ausschüsse			
Nr.	Konten	Bezeichnung	HHansatz 2020	HHansatz 2019	Ergebnis Jahresabschl. 2018
		<b>Ordentliche Erträge</b>			
01	50	Privatrechtliche Leistungsentgelte			
02	51	Öffentlich-rechtliche Leistungsentgelte			
03	548-549	Kostenersatzleistungen und -erstattungen			
04	52	Bestandsveränderungen und aktivierte Eigenleistungen			
05	55	Steuern und steuerähnliche Erträge einschl. Erträge aus gesetzlichen Umlagen			
06	547	Erträge aus Transferleistungen			
07	540-543	Erträge aus Zuweisungen und Zuschüssen für lfd. Zwecke und allgemeine Umlagen			
08	546	Erträge aus der Auflösung von Sonderposten aus Investitionszuweisungen, -zuschüssen und Investitionsbeiträgen			
09	53	Sonstige ordentliche Erträge			
<b>10</b>		<b>Summe der ordentlichen Erträge (Nr. 1 bis 9)</b>			
		<b>Ordentliche Aufwendungen</b>			
11	62, 63, 640-643, 647-649, 65	Personalaufwendungen			
12	644-646	Versorgungsaufwendungen			
13	60, 61, 67-69	Aufwendungen für Sach- und Dienstleistungen			
14	66	Abschreibungen			
15	71	Aufwendungen für Zuweisungen und Zuschüsse sowie besondere Finanzaufwendungen			
16	73	Steueraufwendungen einschl. Aufwendungen aus gesetzlichen Umlageverpflichtungen			
17	72	Transferaufwendungen			
18	70, 74, 76	Sonstige ordentliche Aufwendungen			
<b>19</b>		<b>Summe der ordentlichen Aufwendungen (Nr. 11 bis 18)</b>			
<b>20</b>		<b>Verwaltungsergebnis (Nr. 10 ./ Nr. 19)</b>			
21	56, 57	Finanzerträge			
22	77	Finanzaufwendungen			
<b>23</b>		<b>Finanzergebnis (Nr. 21 bis Nr. 22)</b>			
<b>24</b>		<b>Ordentliches Ergebnis (Verwaltungsergebnis und Finanzergebnis Nr. 20 und Nr. 23)</b>			
25	59	Außerordentliche Erträge			
26	79	Außerordentliche Aufwendungen			
<b>27</b>		<b>Außerordentliches Ergebnis (Nr. 25 ./ Nr. 26)</b>			
<b>28</b>		<b>Jahresergebnis vor internen Leistungsbeziehungen</b>			
		<b>(ordentliches Ergebnis und außerordentliches Ergebnis Nr. 24 und Nr. 27)</b>			
29		Erlöse der internen Leistungsbeziehungen			
30		Kosten der internen Leistungsbeziehungen			
<b>31</b>		<b>Ergebnis der internen Leistungsbeziehungen</b>			

## Haushaltsplan Steinbach

<b>Teilergebnishaushalt Kostenstelle 002200 Ausschüsse</b>					
Steinbach					
<b>Produktbereich</b> 01 Innere Verwaltung <b>Produktgruppe</b> 0010 Gemeindeorgane, Fraktionen <b>Teilhaushalt</b> 00010 Gemeindeorgane <b>Kostenstelle</b> 002200 Ausschüsse					
Nr.	Konten	Bezeichnung	HHansatz 2020	HHansatz 2019	Ergebnis Jahresabschl. 2018
32		<b>Jahresergebnis nach internen Leistungsbeziehungen</b>			

## Haushaltsplan Steinbach

<b>Teilfinanzhaushalt Kostenstelle 002200 Ausschüsse</b>							
Steinbach							
<b>Produktbereich</b>	01	Innere Verwaltung					
<b>Produktgruppe</b>	0010	Gemeindeorgane, Fraktionen					
<b>Teilhaushalt</b>	00010	Gemeindeorgane					
<b>Kostenstelle</b>	002200	Ausschüsse					
Nr.	Bezeichnung	HH-Ansatz 2020	Verpflichtungs- - ermächtigung	HH-Ansatz 2019	Erg. Jahres- abschl. 2018	Gesamt- auszahl-ungsb.	davon bisher bereit-gestellt
	<b>Einzahlungen aus Investitionstätigkeit</b>						
20	+ Einz. aus Investitionszuweis. und -zuschüssen sowie aus Investitionsbeiträgen						
21	+ Einz. aus Abgängen von Vermögensgegenständen des Sachanlagevermögens						
	und des immateriellen Anlagevermögens						
22	+ Einz. aus Abgängen von Vermögensgegenständen des Finanzanlagevermögens						
	<b>Einzahlungen aus Finanzierungstätigkeit</b>						
31	+ Einz. aus der Aufnahme von Krediten und wirtschaftlich vergleichbaren Vorgängen						
	für Investitionen						
	<b>Summe</b>						
	<b>Auszahlungen aus Investitionstätigkeit</b>						
24A	- Ausz. aus gewährten Investitionszuweisungen und -zuschüssen						
24	- Ausz. für den Erwerb von Grundstücken und Gebäuden						
25	- Ausz. für Baumaßnahmen						
26	- Ausz. für Investitionen in das sonst. Sachanlagevermögen und immat. Anlagever.						
27	- Ausz. für Investitionen in das Finanzanlagevermögen						
	<b>Auszahlungen aus Finanzierungstätigkeit</b>						
32	- Auszahlungen für die Tilgung von Krediten und wirtschaftlich vergl. Vorgängen						
	für Investitionen						
	<b>Summe</b>						
	<b>Saldo (Einzahlungen ./ Auszahlungen)</b>						

## Haushaltsplan Steinbach

### Teilergebnishaushalt Kostenstelle 002600 Schiedsamt

Steinbach

<b>Produktbereich</b>	01	Innere Verwaltung
<b>Produktgruppe</b>	0010	Gemeindeorgane, Fraktionen
<b>Teilhaushalt</b>	00010	Gemeindeorgane
<b>Kostenstelle</b>	002600	Schiedsamt

Nr.	Bezeichnung	Ansatz 2020	Ansatz 2019	Ergebnis 2018
6910000	Beitr. Wirtschaftsverb. & Berufsvertr, sonst. Ver.	300	300	256

### Erläuterungen - Teilergebnishaushalt Kostenstelle 002600 Schiedsamt

#### Erläuterungen zu Sachkonto 6910000

Beitrag Bund Deutscher Schiedsmänner und Schiedsfrauen e.V.

## Haushaltsplan Steinbach

<b>Teilergebnishaushalt Kostenstelle 002600 Schiedsamt</b>					
Steinbach					
<b>Produktbereich</b>	01	Innere Verwaltung			
<b>Produktgruppe</b>	0010	Gemeindeorgane, Fraktionen			
<b>Teilhaushalt</b>	00010	Gemeindeorgane			
<b>Kostenstelle</b>	002600	Schiedsamt			
Nr.	Konten	Bezeichnung	HHansatz 2020	HHansatz 2019	Ergebnis Jahresabschl. 2018
		<b>Ordentliche Erträge</b>			
01	50	Privatrechtliche Leistungsentgelte			
02	51	Öffentlich-rechtliche Leistungsentgelte			
03	548-549	Kostenersatzleistungen und -erstattungen			
04	52	Bestandsveränderungen und aktivierte Eigenleistungen			
05	55	Steuern und steuerähnliche Erträge einschl. Erträge aus gesetzlichen Umlagen			
06	547	Erträge aus Transferleistungen			
07	540-543	Erträge aus Zuweisungen und Zuschüssen für lfd. Zwecke und allgemeine Umlagen			
08	546	Erträge aus der Auflösung von Sonderposten aus Investitionszuweisungen, -zuschüssen und Investitionsbeiträgen			
09	53	Sonstige ordentliche Erträge			
<b>10</b>		<b>Summe der ordentlichen Erträge (Nr. 1 bis 9)</b>			
		<b>Ordentliche Aufwendungen</b>			
11	62, 63, 640-643, 647-649, 65	Personalaufwendungen			
12	644-646	Versorgungsaufwendungen			
13	60, 61, 67-69	Aufwendungen für Sach- und Dienstleistungen	300	300	256
14	66	Abschreibungen			
15	71	Aufwendungen für Zuweisungen und Zuschüsse sowie besondere Finanzaufwendungen			
16	73	Steueraufwendungen einschl. Aufwendungen aus gesetzlichen Umlageverpflichtungen			
17	72	Transferaufwendungen			
18	70, 74, 76	Sonstige ordentliche Aufwendungen			
<b>19</b>		<b>Summe der ordentlichen Aufwendungen (Nr. 11 bis 18)</b>	<b>300</b>	<b>300</b>	<b>256</b>
<b>20</b>		<b>Verwaltungsergebnis (Nr. 10 ./ Nr. 19)</b>	<b>300</b>	<b>300</b>	<b>256</b>
21	56, 57	Finanzerträge			
22	77	Finanzaufwendungen			
<b>23</b>		<b>Finanzergebnis (Nr. 21 bis Nr. 22)</b>			
<b>24</b>		<b>Ordentliches Ergebnis (Verwaltungsergebnis und Finanzergebnis Nr. 20 und Nr. 23)</b>	<b>300</b>	<b>300</b>	<b>256</b>
25	59	Außerordentliche Erträge			
26	79	Außerordentliche Aufwendungen			
<b>27</b>		<b>Außerordentliches Ergebnis (Nr. 25 ./ Nr. 26)</b>			
<b>28</b>		<b>Jahresergebnis vor internen Leistungsbeziehungen</b>	<b>300</b>	<b>300</b>	<b>256</b>
		<b>(ordentliches Ergebnis und außerordentliches Ergebnis Nr. 24 und Nr. 27)</b>			
29		Erlöse der internen Leistungsbeziehungen			
30		Kosten der internen Leistungsbeziehungen			
<b>31</b>		<b>Ergebnis der internen Leistungsbeziehungen</b>			

## Haushaltsplan Steinbach

<b>Teilergebnishaushalt Kostenstelle 002600 Schiedsamt</b>					
Steinbach					
<b>Produktbereich</b> 01 Innere Verwaltung <b>Produktgruppe</b> 0010 Gemeindeorgane, Fraktionen <b>Teilhaushalt</b> 00010 Gemeindeorgane <b>Kostenstelle</b> 002600 Schiedsamt					
Nr.	Konten	Bezeichnung	HHansatz 2020	HHansatz 2019	Ergebnis Jahresabschl. 2018
32		<b>Jahresergebnis nach internen Leistungsbeziehungen</b>	<b>300</b>	<b>300</b>	<b>256</b>

## Haushaltsplan Steinbach

<b>Teilfinanzhaushalt Kostenstelle 002600 Schiedsamt</b>							
Steinbach							
<b>Produktbereich</b>	01	Innere Verwaltung					
<b>Produktgruppe</b>	0010	Gemeindeorgane, Fraktionen					
<b>Teilhaushalt</b>	00010	Gemeindeorgane					
<b>Kostenstelle</b>	002600	Schiedsamt					
Nr.	Bezeichnung	HH-Ansatz 2020	Verpflichtungs- - ermächtigung	HH-Ansatz 2019	Erg. Jahres- abschl. 2018	Gesamt- auszahl-ungsb.	davon bisher bereit-gestellt
	<b>Einzahlungen aus Investitionstätigkeit</b>						
20	+ Einz. aus Investitionszuweis. und -zuschüssen sowie aus Investitionsbeiträgen						
21	+ Einz. aus Abgängen von Vermögensgegenständen des Sachanlagevermögens						
	und des immateriellen Anlagevermögens						
22	+ Einz. aus Abgängen von Vermögensgegenständen des Finanzanlagevermögens						
	<b>Einzahlungen aus Finanzierungstätigkeit</b>						
31	+ Einz. aus der Aufnahme von Krediten und wirtschaftlich vergleichbaren Vorgängen						
	für Investitionen						
	<b>Summe</b>						
	<b>Auszahlungen aus Investitionstätigkeit</b>						
24A	- Ausz. aus gewährten Investitionszuweisungen und -zuschüssen						
24	- Ausz. für den Erwerb von Grundstücken und Gebäuden						
25	- Ausz. für Baumaßnahmen						
26	- Ausz. für Investitionen in das sonst. Sachanlagevermögen und immat. Anlagever.						
27	- Ausz. für Investitionen in das Finanzanlagevermögen						
	<b>Auszahlungen aus Finanzierungstätigkeit</b>						
32	- Auszahlungen für die Tilgung von Krediten und wirtschaftlich vergl. Vorgängen						
	für Investitionen						
	<b>Summe</b>						
	<b>Saldo (Einzahlungen ./ Auszahlungen)</b>						

## Haushaltsplan Steinbach

<b>Teilergebnishaushalt Kostenstelle 009900 Allg. Kostenstelle Gemeindeorgane</b>				
Steinbach				
<b>Produktbereich</b>	01	Innere Verwaltung		
<b>Produktgruppe</b>	0010	Gemeindeorgane, Fraktionen		
<b>Teilhaushalt</b>	00010	Gemeindeorgane		
<b>Kostenstelle</b>	009900	Allg. Kostenstelle Gemeindeorgane		
Nr.	Bezeichnung	Ansatz 2020	Ansatz 2019	Ergebnis 2018
6010100	Aufw. für Büromat. u. Drucks. d. Verw. u. Einr.	500	500	217
6011000	Lehr- und Unterrichtsmittel	500	500	
6101000	Fremdleist. für Erzeugnisse u. and. Umsatzleist.			621
6720000	Lizenzen und Konzessionen		2.200	
6720002	Softwarepflege, Schnittstelle, usw.	3.900	1.200	3.826
6831000	Datenübertragungskosten	500	500	
6850000	Reisekosten	1.000	1.000	
6861000	Aufw. für Öffentlichkeitsarbeit	1.300	1.300	386
6862000	Aufw. für Gästebewirtung (Repräsentation)	100	5.000	75
6909000	Beiträge für sonstige Versicherungen	600	600	564
6910000	Beitr. Wirtschaftsverb. & Berufsvertr, sonst. Ver.	250	250	
6990200	pauschale Einsparungsvorgabe	-1.000	-1.000	
7128000	Zuschüsse für laufende Zwecke an übrige Bereiche			160
7290100	Aufwendungen für Ehrungen, Preisg. U.Stipendien	200	200	450
<b>Erläuterungen - Teilergebnishaushalt Kostenstelle 009900 Allg. Kostenstelle Gemeindeorgane</b>				
<b>Erläuterungen zu Sachkonto 6101000</b>				
Ansatz i.W. für Ausländerbeirat nicht mehr benötigt.				
<b>Erläuterungen zu Sachkonto 6720000</b>				
Kosten SD Net.				
<b>Erläuterungen zu Sachkonto 6720002</b>				
Anpassung an Ergebnis aus Vorjahr.				



## Haushaltsplan Steinbach

<b>Teilergebnishaushalt Kostenstelle 009900 Allg. Kostenstelle Gemeindeorgane</b>					
Steinbach					
<b>Produktbereich</b>	01	Innere Verwaltung			
<b>Produktgruppe</b>	0010	Gemeindeorgane, Fraktionen			
<b>Teilhaushalt</b>	00010	Gemeindeorgane			
<b>Kostenstelle</b>	009900	Allg. Kostenstelle Gemeindeorgane			
Nr.	Konten	Bezeichnung	HHansatz 2020	HHansatz 2019	Ergebnis Jahresabschl. 2018
		<b>Ordentliche Erträge</b>			
01	50	Privatrechtliche Leistungsentgelte			
02	51	Öffentlich-rechtliche Leistungsentgelte			
03	548-549	Kostenersatzleistungen und -erstattungen			
04	52	Bestandsveränderungen und aktivierte Eigenleistungen			
05	55	Steuern und steuerähnliche Erträge einschl. Erträge aus gesetzlichen Umlagen			
06	547	Erträge aus Transferleistungen			
07	540-543	Erträge aus Zuweisungen und Zuschüssen für lfd. Zwecke und allgemeine Umlagen			
08	546	Erträge aus der Auflösung von Sonderposten aus Investitionszuweisungen, -zuschüssen und Investitionsbeiträgen			
09	53	Sonstige ordentliche Erträge			
<b>10</b>		<b>Summe der ordentlichen Erträge (Nr. 1 bis 9)</b>			
		<b>Ordentliche Aufwendungen</b>			
11	62, 63, 640-643, 647-649, 65	Personalaufwendungen			
12	644-646	Versorgungsaufwendungen			
13	60, 61, 67-69	Aufwendungen für Sach- und Dienstleistungen	7.650	12.050	5.690
14	66	Abschreibungen			
15	71	Aufwendungen für Zuweisungen und Zuschüsse sowie besondere Finanzaufwendungen			160
16	73	Steueraufwendungen einschl. Aufwendungen aus gesetzlichen Umlageverpflichtungen			
17	72	Transferaufwendungen	200	200	450
18	70, 74, 76	Sonstige ordentliche Aufwendungen			
<b>19</b>		<b>Summe der ordentlichen Aufwendungen (Nr. 11 bis 18)</b>	<b>7.850</b>	<b>12.250</b>	<b>6.300</b>
<b>20</b>		<b>Verwaltungsergebnis (Nr. 10 ./ Nr. 19)</b>	<b>7.850</b>	<b>12.250</b>	<b>6.300</b>
21	56, 57	Finanzerträge			
22	77	Finanzaufwendungen			
<b>23</b>		<b>Finanzergebnis (Nr. 21 bis Nr. 22)</b>			
<b>24</b>		<b>Ordentliches Ergebnis (Verwaltungsergebnis und Finanzergebnis Nr. 20 und Nr. 23)</b>	<b>7.850</b>	<b>12.250</b>	<b>6.300</b>
25	59	Außerordentliche Erträge			
26	79	Außerordentliche Aufwendungen			
<b>27</b>		<b>Außerordentliches Ergebnis (Nr. 25 ./ Nr. 26)</b>			
<b>28</b>		<b>Jahresergebnis vor internen Leistungsbeziehungen</b>	<b>7.850</b>	<b>12.250</b>	<b>6.300</b>
		<b>(ordentliches Ergebnis und außerordentliches Ergebnis Nr. 24 und Nr. 27)</b>			
29		Erlöse der internen Leistungsbeziehungen			
30		Kosten der internen Leistungsbeziehungen			
<b>31</b>		<b>Ergebnis der internen Leistungsbeziehungen</b>			

## Haushaltsplan Steinbach

<b>Teilergebnishaushalt Kostenstelle 009900 Allg. Kostenstelle Gemeindeorgane</b>					
Steinbach					
<b>Produktbereich</b>	01	Innere Verwaltung			
<b>Produktgruppe</b>	0010	Gemeindeorgane, Fraktionen			
<b>Teilhaushalt</b>	00010	Gemeindeorgane			
<b>Kostenstelle</b>	009900	Allg. Kostenstelle Gemeindeorgane			
Nr.	Konten	Bezeichnung	HHansatz 2020	HHansatz 2019	Ergebnis Jahresabschl. 2018
32		<b>Jahresergebnis nach internen Leistungsbeziehungen</b>	7.850	12.250	6.300

## Haushaltsplan Steinbach

<b>Teilfinanzhaushalt Kostenstelle 009900 Allg. Kostenstelle Gemeindeorgane</b>							
Steinbach							
<b>Produktbereich</b>	01	Innere Verwaltung					
<b>Produktgruppe</b>	0010	Gemeindeorgane, Fraktionen					
<b>Teilhaushalt</b>	00010	Gemeindeorgane					
<b>Kostenstelle</b>	009900	Allg. Kostenstelle Gemeindeorgane					
Nr.	Bezeichnung	HH-Ansatz 2020	Verpflichtungs- - ermächtigung	HH-Ansatz 2019	Erg. Jahres- abschl. 2018	Gesamt- auszahl-ungsb.	davon bisher bereit-gestellt
	<b>Einzahlungen aus Investitionstätigkeit</b>						
20	+ Einz. aus Investitionszuweis. und -zuschüssen sowie aus Investitionsbeiträgen						
21	+ Einz. aus Abgängen von Vermögensgegenständen des Sachanlagevermögens						
	und des immateriellen Anlagevermögens						
22	+ Einz. aus Abgängen von Vermögensgegenständen des Finanzanlagevermögens						
	<b>Einzahlungen aus Finanzierungstätigkeit</b>						
31	+ Einz. aus der Aufnahme von Krediten und wirtschaftlich vergleichbaren Vorgängen						
	für Investitionen						
	<b>Summe</b>						
	<b>Auszahlungen aus Investitionstätigkeit</b>						
24A	- Ausz. aus gewährten Investitionszuweisungen und -zuschüssen						
24	- Ausz. für den Erwerb von Grundstücken und Gebäuden						
25	- Ausz. für Baumaßnahmen						
26	- Ausz. für Investitionen in das sonst. Sachanlagevermögen und immat. Anlagever.					-13.000	-13.000
27	- Ausz. für Investitionen in das Finanzanlagevermögen						
	<b>Auszahlungen aus Finanzierungstätigkeit</b>						
32	- Auszahlungen für die Tilgung von Krediten und wirtschaftlich vergl. Vorgängen						
	für Investitionen						
	<b>Summe</b>					<b>-13.000</b>	<b>-13.000</b>
	<b>Saldo (Einzahlungen ./ Auszahlungen)</b>					<b>-13.000</b>	<b>-13.000</b>

## Haushaltsplan Steinbach

<b>Produktbeschreibung Teilhaushalt 00011 Bürgermeister</b>		
Steinbach		
<b>Produktinformation</b>		
<b>Verantwortliche Organisationseinheit</b>	<b>Verantwortliche Person(en)</b>	
Bürgermeister	Steffen Bonk Lars Knobloch (Vertretung)	
<b>Zugeordnete Kostenstellen</b>	001000	Bürgermeister

## Haushaltsplan Steinbach

<b>Teilergebnishaushalt Teilhaushalt 00011 Bürgermeister</b>					
Steinbach					
Nr.	Konten	Bezeichnung	HHansatz 2020	HHansatz 2019	Ergebnis Jahresabschl. 2018
<b>00</b>		<b>Ergebnishaushalt</b>			
01	50	1 Privatrechtliche Leistungsentgelte			
02	51	2 Öffentlich-rechtliche Leistungsentgelte			
03	548-549	3 Kostenersatzleistungen und -erstattungen			
04	52	4 Bestandsveränderungen und akt. Eigenleistg.			
05	55	5 Steuern steueräh. Ertr.einschl.Ertr.aus ges.Uml			
06	547	6 Erträge aus Transferleistungen			
07	540-543	7 Ertr.a.Zuweisgn.u.Zusch.f.lfd.Zwecke u.allg.Uml.			
08	546	8 Ertr.a.Aufl.v.Sonderp.a.Inv.zuw.-zusch.u.-Beitr.			
09	53	9 Sonstige ordentliche Erträge			-208
<b>10</b>		<b>10 Summe der ordentlichen Erträge (Nr. 1 - 9)</b>			<b>-208</b>
11	62, 63, 640-643, 647-649, 65	11 Personalaufwendungen	231.418	290.523	246.757
12	644-646	12 Versorgungsaufwendungen	61.420	61.208	66.145
13	60, 61, 67-69	13 Aufwendungen für Sach- und Dienstleistungen	10.020	8.050	6.996
14	66	14 Abschreibungen	286	286	
15	71	15 Aufw.f. Zuweisungen und Zuschü s.bes.Finanzaufw			
16	73	16 Steueraufw.einschl.Aufw.a.ges.Uml.verpfl.			
17	72	17 Transferaufwendungen			
18	70, 74, 76	18 Sonstige ordentliche Aufwendungen			
<b>19</b>		<b>19 Sum. der ordentlichen Aufwendungen (Nr. 11 -18)</b>	<b>303.144</b>	<b>360.067</b>	<b>319.898</b>
<b>20</b>		<b>20 Verwaltungsergebnis (Nr. 10 ./ Nr. 19)</b>	<b>303.144</b>	<b>360.067</b>	<b>319.690</b>
21	56, 57	21 Finanzerträge			
22	77	22 Zinsen und andere Finanzaufwendungen			
<b>23</b>		<b>23 Finanzergebnis (Nr. 21 - Nr. 22)</b>			
<b>24</b>		<b>24 Gesamtbetr d. ordentl Erträge (Nr. 10 + Nr. 21)</b>			<b>-208</b>
<b>24A</b>		<b>25 Gesamtb. d. ordentl. Aufwendung. (Nr.19+Nr.22)</b>	<b>303.144</b>	<b>360.067</b>	<b>319.898</b>
<b>24B</b>		<b>26 Ordentliches Ergebnis (Nr. 24 ./ Nr.25)</b>	<b>303.144</b>	<b>360.067</b>	<b>319.690</b>
25	59	27 Außerordentliche Erträge			
26	79	28 Außerordentliche Aufwendungen			
<b>27</b>		<b>29 Außerordentliches Ergebnis (Nr. 27 ./ Nr. 28)</b>			
<b>28</b>		<b>30 Jahresergebnis (Nr. 26 und Nr. 29)</b>	<b>303.144</b>	<b>360.067</b>	<b>319.690</b>
29		31 Erlöse der internen Leistungsbeziehungen			
30		32 Kosten der internen Leistungsbeziehungen			
<b>31</b>		<b>33 Ergebnis der internen Leistungsbeziehungen</b>			
<b>32</b>		<b>34 Jahresergeb. nach internen Leistungsbeziehungen</b>	<b>303.144</b>	<b>360.067</b>	<b>319.690</b>

## Haushaltsplan Steinbach

<b>Teilergebnishaushalt Kostenstelle 001000 Bürgermeister</b>				
Steinbach				
<b>Produktbereich</b>	01	Innere Verwaltung		
<b>Produktgruppe</b>	0010	Gemeindeorgane, Fraktionen		
<b>Teilhaushalt</b>	00011	Bürgermeister		
<b>Kostenstelle</b>	001000	Bürgermeister		
Nr.	Bezeichnung	Ansatz 2020	Ansatz 2019	Ergebnis 2018
5399000	andere sonstige betriebliche Erträge			-208
6010100	Aufw. für Büromat. u. Drucks. d. Verw. u. Eindr.	1.500	1.500	1.340
6062000	Materialaufw. für techn. Anlagen in Betriebsbauten	3.000	1.000	72
6063000	Materialaufw. für Einrichtungen und Ausstattungen	2.000	2.000	
6101000	Fremdleist. für Erzeugnisse u. and. Umsatzleist.			275
6201000	Entgelt Beschäftigte (einschl. Zulagen)	64.094	62.426	33.195
6301000	Dienst-, Amtsbezüge einschl. tarifl. Zulagen	97.688	94.004	83.853
6301001	Pensionszahlungen	41.580	96.717	97.794
6401000	AG-Anteil zur Sozialvers. Entgeltbereich	12.706	12.376	6.807
6450100	Aufw. an Versorgungskassen Beamte	53.484	51.573	58.056
6451000	Aufw. an Verso.kassen f. tarifl. Beschäftigte	5.576	5.431	2.858
6460100	Zuführung zu Pensionsrückstellungen	2.360	4.204	5.232
6490100	Beihilfen Bezügebereich	15.000	25.000	25.107
6550000	Aufwendungen für Dienstjubiläen	350		
6645000	Abschr. auf Geschäftsausstattung	286	286	
6810000	Aufw. für Zeitungen u. Fachlit. d. Verw. u. ähnl. Ei	1.450	1.450	1.405
6832000	Telefonkosten	800	800	536
6850000	Reisekosten	500	500	528
6860100	Aufw. für Verfügungsmittel	2.500	2.500	2.104
6861000	Aufw. für Öffentlichkeitsarbeit	1.000	1.000	546
6871000	Geschenke bis 35 €			130
6909000	Beiträge für sonstige Versicherungen	100	100	60
6990200	pauschale Einsparungsvorgabe	-3.030	-3.000	
6993000	übrige sonstige betriebliche Aufwendungen	200	200	
<b>Erläuterungen - Teilergebnishaushalt Kostenstelle 001000 Bürgermeister</b>				
<b>Erläuterungen zu Sachkonto 6062000</b>				
Ersatzbeschaffung für die Alten EDV Geräte des BGM, diese entsprechen nicht mehr dem aktuellen Standard und müssen ausgetauscht werden.				
<b>Erläuterungen zu Sachkonto 6063000</b>				
Durch die Neuwahl des Bürgermeisters wird der Ansatz für die Neuausstattung des Amtszimmers gebildet.				
<b>Erläuterungen zu Sachkonto 6201000</b>				
Die Personalaufwendungen für das Vorzimmer des Bürgermeisters wurden ausweislich des Stellenplans für eine Vollzeitstelle berechnet. Die Mittel, die aufgrund der Teilzeibesetzung der Stelleninhaberin nicht benötigt werden, dienen zur Deckung der Aufwendungen für die Beschäftigung einer Leiharbeitskraft (Buchungsstelle 022000.6132000).				

## Haushaltsplan Steinbach

<b>Teilergebnishaushalt Kostenstelle 001000 Bürgermeister</b>					
Steinbach					
<b>Produktbereich</b>	01	Innere Verwaltung			
<b>Produktgruppe</b>	0010	Gemeindeorgane, Fraktionen			
<b>Teilhaushalt</b>	00011	Bürgermeister			
<b>Kostenstelle</b>	001000	Bürgermeister			
Nr.	Konten	Bezeichnung	HHansatz 2020	HHansatz 2019	Ergebnis Jahresabschl. 2018
		<b>Ordentliche Erträge</b>			
01	50	Privatrechtliche Leistungsentgelte			
02	51	Öffentlich-rechtliche Leistungsentgelte			
03	548-549	Kostenersatzleistungen und -erstattungen			
04	52	Bestandsveränderungen und aktivierte Eigenleistungen			
05	55	Steuern und steuerähnliche Erträge einschl. Erträge aus gesetzlichen Umlagen			
06	547	Erträge aus Transferleistungen			
07	540-543	Erträge aus Zuweisungen und Zuschüssen für lfd. Zwecke und allgemeine Umlagen			
08	546	Erträge aus der Auflösung von Sonderposten aus Investitionszuweisungen, -zuschüssen und Investitionsbeiträgen			
09	53	Sonstige ordentliche Erträge			-208
<b>10</b>		<b>Summe der ordentlichen Erträge (Nr. 1 bis 9)</b>			<b>-208</b>
		<b>Ordentliche Aufwendungen</b>			
11	62, 63, 640-643, 647-649, 65	Personalaufwendungen	231.418	290.523	246.757
12	644-646	Versorgungsaufwendungen	61.420	61.208	66.145
13	60, 61, 67-69	Aufwendungen für Sach- und Dienstleistungen	10.020	8.050	6.996
14	66	Abschreibungen	286	286	
15	71	Aufwendungen für Zuweisungen und Zuschüsse sowie besondere Finanzaufwendungen			
16	73	Steueraufwendungen einschl. Aufwendungen aus gesetzlichen Umlageverpflichtungen			
17	72	Transferaufwendungen			
18	70, 74, 76	Sonstige ordentliche Aufwendungen			
<b>19</b>		<b>Summe der ordentlichen Aufwendungen (Nr. 11 bis 18)</b>	<b>303.144</b>	<b>360.067</b>	<b>319.898</b>
<b>20</b>		<b>Verwaltungsergebnis (Nr. 10 ./ Nr. 19)</b>	<b>303.144</b>	<b>360.067</b>	<b>319.690</b>
21	56, 57	Finanzerträge			
22	77	Finanzaufwendungen			
<b>23</b>		<b>Finanzergebnis (Nr. 21 bis Nr. 22)</b>			
<b>24</b>		<b>Ordentliches Ergebnis (Verwaltungsergebnis und Finanzergebnis Nr. 20 und Nr. 23)</b>	<b>303.144</b>	<b>360.067</b>	<b>319.690</b>
25	59	Außerordentliche Erträge			
26	79	Außerordentliche Aufwendungen			
<b>27</b>		<b>Außerordentliches Ergebnis (Nr. 25 ./ Nr. 26)</b>			
<b>28</b>		<b>Jahresergebnis vor internen Leistungsbeziehungen</b>	<b>303.144</b>	<b>360.067</b>	<b>319.690</b>
		<b>(ordentliches Ergebnis und außerordentliches Ergebnis Nr. 24 und Nr. 27)</b>			
29		Erlöse der internen Leistungsbeziehungen			
30		Kosten der internen Leistungsbeziehungen			
<b>31</b>		<b>Ergebnis der internen Leistungsbeziehungen</b>			

## Haushaltsplan Steinbach

<b>Teilergebnishaushalt Kostenstelle 001000 Bürgermeister</b>					
Steinbach					
<b>Produktbereich</b> 01 Innere Verwaltung <b>Produktgruppe</b> 0010 Gemeindeorgane, Fraktionen <b>Teilhaushalt</b> 00011 Bürgermeister <b>Kostenstelle</b> 001000 Bürgermeister					
Nr.	Konten	Bezeichnung	HHansatz 2020	HHansatz 2019	Ergebnis Jahresabschl. 2018
32		<b>Jahresergebnis nach internen Leistungsbeziehungen</b>	<b>303.144</b>	<b>360.067</b>	<b>319.690</b>



## Haushaltsplan Steinbach

<b>Teilfinanzhaushalt Kostenstelle 001000 Bürgermeister</b>							
Steinbach							
<b>Produktbereich</b>	01	Innere Verwaltung					
<b>Produktgruppe</b>	0010	Gemeindeorgane, Fraktionen					
<b>Teilhaushalt</b>	00011	Bürgermeister					
<b>Kostenstelle</b>	001000	Bürgermeister					
Nr.	Bezeichnung	HH-Ansatz 2020	Verpflichtungs- - ermächtigung	HH-Ansatz 2019	Erg. Jahres- abschl. 2018	Gesamt- auszahl-ungsb.	davon bisher bereit-gestellt
	<b>Einzahlungen aus Investitionstätigkeit</b>						
20	+ Einz. aus Investitionszuweis. und -zuschüssen sowie aus Investitionsbeiträgen						
21	+ Einz. aus Abgängen von Vermögensgegenständen des Sachanlagevermögens						
	und des immateriellen Anlagevermögens						
22	+ Einz. aus Abgängen von Vermögensgegenständen des Finanzanlagevermögens						
	<b>Einzahlungen aus Finanzierungstätigkeit</b>						
31	+ Einz. aus der Aufnahme von Krediten und wirtschaftlich vergleichbaren Vorgängen						
	für Investitionen						
	<b>Summe</b>						
	<b>Auszahlungen aus Investitionstätigkeit</b>						
24A	- Ausz. aus gewährten Investitionszuweisungen und -zuschüssen						
24	- Ausz. für den Erwerb von Grundstücken und Gebäuden						
25	- Ausz. für Baumaßnahmen						
26	- Ausz. für Investitionen in das sonst. Sachanlagevermögen und immat. Anlagever.					-5.500	-5.500
27	- Ausz. für Investitionen in das Finanzanlagevermögen						
	<b>Auszahlungen aus Finanzierungstätigkeit</b>						
32	- Auszahlungen für die Tilgung von Krediten und wirtschaftlich vergl. Vorgängen						
	für Investitionen						
	<b>Summe</b>					<b>-5.500</b>	<b>-5.500</b>
	<b>Saldo (Einzahlungen ./ Auszahlungen)</b>					<b>-5.500</b>	<b>-5.500</b>

## Haushaltsplan Steinbach

<b>Produktbeschreibung Teilhaushalt 00090 Fraktionen</b>		
Steinbach		
<b>Produktinformation</b>		
<b>Verantwortliche Organisationseinheit</b>	<b>Verantwortliche Person(en)</b>	
Hauptamt	Sebastian Köhler Jörg Schwengler (Vertretung)	
<b>Zugeordnete Kostenstellen</b>	009000	Fraktionen

## Haushaltsplan Steinbach

<b>Teilergebnishaushalt Teilhaushalt 00090 Fraktionen</b>					
Steinbach					
Nr.	Konten	Bezeichnung	HHansatz 2020	HHansatz 2019	Ergebnis Jahresabschl. 2018
<b>00</b>		<b>Ergebnishaushalt</b>			
01	50	1 Privatrechtliche Leistungsentgelte			
02	51	2 Öffentlich-rechtliche Leistungsentgelte			
03	548-549	3 Kostenersatzleistungen und -erstattungen			
04	52	4 Bestandsveränderungen und akt. Eigenleistg.			
05	55	5 Steuern steueräh. Ertr.einschl.Ertr.aus ges.Uml			
06	547	6 Erträge aus Transferleistungen			
07	540-543	7 Ertr.a.Zuweisgn.u.Zusch.f.lfd.Zwecke u.allg.Uml.			
08	546	8 Ertr.a.Aufl.v.Sonderp.a.Inv.zuw.-zusch.u.-Beitr.			
09	53	9 Sonstige ordentliche Erträge			
<b>10</b>		<b>10 Summe der ordentlichen Erträge (Nr. 1 - 9)</b>			
11	62, 63, 640-643, 647-649, 65	11 Personalaufwendungen			
12	644-646	12 Versorgungsaufwendungen			
13	60, 61, 67-69	13 Aufwendungen für Sach- und Dienstleistungen	3.570		
14	66	14 Abschreibungen			
15	71	15 Aufw.f. Zuweisungen und Zuschü s.bes.Finanzaufw		3.570	357
16	73	16 Steueraufw.einschl.Aufw.a.ges.Uml.verpfl.			
17	72	17 Transferaufwendungen			
18	70, 74, 76	18 Sonstige ordentliche Aufwendungen			
<b>19</b>		<b>19 Sum. der ordentlichen Aufwendungen (Nr. 11 -18)</b>	<b>3.570</b>	<b>3.570</b>	<b>357</b>
<b>20</b>		<b>20 Verwaltungsergebnis (Nr. 10 ./ Nr. 19)</b>	<b>3.570</b>	<b>3.570</b>	<b>357</b>
21	56, 57	21 Finanzerträge			
22	77	22 Zinsen und andere Finanzaufwendungen			
<b>23</b>		<b>23 Finanzergebnis (Nr. 21 - Nr. 22)</b>			
<b>24</b>		<b>24 Gesamtbetr d. ordentl Erträge (Nr. 10 + Nr. 21)</b>			
<b>24A</b>		<b>25 Gesamtb. d. ordentl. Aufwendung. (Nr.19+Nr.22)</b>	<b>3.570</b>	<b>3.570</b>	<b>357</b>
<b>24B</b>		<b>26 Ordentliches Ergebnis (Nr. 24 ./ Nr.25)</b>	<b>3.570</b>	<b>3.570</b>	<b>357</b>
25	59	27 Außerordentliche Erträge			
26	79	28 Außerordentliche Aufwendungen			
<b>27</b>		<b>29 Außerordentliches Ergebnis (Nr. 27 ./ Nr. 28)</b>			
<b>28</b>		<b>30 Jahresergebnis (Nr. 26 und Nr. 29)</b>	<b>3.570</b>	<b>3.570</b>	<b>357</b>
29		31 Erlöse der internen Leistungsbeziehungen			
30		32 Kosten der internen Leistungsbeziehungen			
<b>31</b>		<b>33 Ergebnis der internen Leistungsbeziehungen</b>			
<b>32</b>		<b>34 Jahresergeb. nach internen Leistungsbeziehungen</b>	<b>3.570</b>	<b>3.570</b>	<b>357</b>

## Haushaltsplan Steinbach

<b>Teilergebnishaushalt Kostenstelle 009000 Fraktionen</b>				
Steinbach				
<b>Produktbereich</b>	01	Innere Verwaltung		
<b>Produktgruppe</b>	0010	Gemeindeorgane, Fraktionen		
<b>Teilhaushalt</b>	00090	Fraktionen		
<b>Kostenstelle</b>	009000	Fraktionen		
Nr.	Bezeichnung	Ansatz 2020	Ansatz 2019	Ergebnis 2018
6780000	Aufw. für Aufsichtsrat bzw. Beirat oder dgl.	3.570		
7128000	Zuschüsse für laufende Zwecke an übrige Bereiche		3.570	357

## Haushaltsplan Steinbach

<b>Teilergebnishaushalt Kostenstelle 009000 Fraktionen</b>					
Steinbach					
<b>Produktbereich</b>	01	Innere Verwaltung			
<b>Produktgruppe</b>	0010	Gemeindeorgane, Fraktionen			
<b>Teilhaushalt</b>	00090	Fraktionen			
<b>Kostenstelle</b>	009000	Fraktionen			
Nr.	Konten	Bezeichnung	HHansatz 2020	HHansatz 2019	Ergebnis Jahresabschl. 2018
		<b>Ordentliche Erträge</b>			
01	50	Privatrechtliche Leistungsentgelte			
02	51	Öffentlich-rechtliche Leistungsentgelte			
03	548-549	Kostenersatzleistungen und -erstattungen			
04	52	Bestandsveränderungen und aktivierte Eigenleistungen			
05	55	Steuern und steuerähnliche Erträge einschl. Erträge aus gesetzlichen Umlagen			
06	547	Erträge aus Transferleistungen			
07	540-543	Erträge aus Zuweisungen und Zuschüssen für lfd. Zwecke und allgemeine Umlagen			
08	546	Erträge aus der Auflösung von Sonderposten aus Investitionszuweisungen, -zuschüssen und Investitionsbeiträgen			
09	53	Sonstige ordentliche Erträge			
<b>10</b>		<b>Summe der ordentlichen Erträge (Nr. 1 bis 9)</b>			
		<b>Ordentliche Aufwendungen</b>			
11	62, 63, 640-643, 647-649, 65	Personalaufwendungen			
12	644-646	Versorgungsaufwendungen			
13	60, 61, 67-69	Aufwendungen für Sach- und Dienstleistungen	3.570		
14	66	Abschreibungen			
15	71	Aufwendungen für Zuweisungen und Zuschüsse sowie besondere Finanzaufwendungen		3.570	357
16	73	Steueraufwendungen einschl. Aufwendungen aus gesetzlichen Umlageverpflichtungen			
17	72	Transferaufwendungen			
18	70, 74, 76	Sonstige ordentliche Aufwendungen			
<b>19</b>		<b>Summe der ordentlichen Aufwendungen (Nr. 11 bis 18)</b>	<b>3.570</b>	<b>3.570</b>	<b>357</b>
<b>20</b>		<b>Verwaltungsergebnis (Nr. 10 ./ Nr. 19)</b>	<b>3.570</b>	<b>3.570</b>	<b>357</b>
21	56, 57	Finanzerträge			
22	77	Finanzaufwendungen			
<b>23</b>		<b>Finanzergebnis (Nr. 21 bis Nr. 22)</b>			
<b>24</b>		<b>Ordentliches Ergebnis (Verwaltungsergebnis und Finanzergebnis Nr. 20 und Nr. 23)</b>	<b>3.570</b>	<b>3.570</b>	<b>357</b>
25	59	Außerordentliche Erträge			
26	79	Außerordentliche Aufwendungen			
<b>27</b>		<b>Außerordentliches Ergebnis (Nr. 25 ./ Nr. 26)</b>			
<b>28</b>		<b>Jahresergebnis vor internen Leistungsbeziehungen</b>	<b>3.570</b>	<b>3.570</b>	<b>357</b>
		<b>(ordentliches Ergebnis und außerordentliches Ergebnis Nr. 24 und Nr. 27)</b>			
29		Erlöse der internen Leistungsbeziehungen			
30		Kosten der internen Leistungsbeziehungen			
<b>31</b>		<b>Ergebnis der internen Leistungsbeziehungen</b>			

## Haushaltsplan Steinbach

<b>Teilergebnishaushalt Kostenstelle 009000 Fraktionen</b>					
Steinbach					
<b>Produktbereich</b> 01 Innere Verwaltung <b>Produktgruppe</b> 0010 Gemeindeorgane, Fraktionen <b>Teilhaushalt</b> 00090 Fraktionen <b>Kostenstelle</b> 009000 Fraktionen					
Nr.	Konten	Bezeichnung	HHansatz 2020	HHansatz 2019	Ergebnis Jahresabschl. 2018
32		<b>Jahresergebnis nach internen Leistungsbeziehungen</b>	<b>3.570</b>	<b>3.570</b>	<b>357</b>

## Haushaltsplan Steinbach

<b>Teilfinanzhaushalt Kostenstelle 009000 Fraktionen</b>							
Steinbach							
<b>Produktbereich</b>	01	Innere Verwaltung					
<b>Produktgruppe</b>	0010	Gemeindeorgane, Fraktionen					
<b>Teilhaushalt</b>	00090	Fraktionen					
<b>Kostenstelle</b>	009000	Fraktionen					
Nr.	Bezeichnung	HH-Ansatz 2020	Verpflichtungs- - ermächtigung	HH-Ansatz 2019	Erg. Jahres- abschl. 2018	Gesamt- auszahl-ungsb.	davon bisher bereit-gestellt
	<b>Einzahlungen aus Investitionstätigkeit</b>						
20	+ Einz. aus Investitionszuweis. und -zuschüssen sowie aus Investitionsbeiträgen						
21	+ Einz. aus Abgängen von Vermögensgegenständen des Sachanlagevermögens						
	und des immateriellen Anlagevermögens						
22	+ Einz. aus Abgängen von Vermögensgegenständen des Finanzanlagevermögens						
	<b>Einzahlungen aus Finanzierungstätigkeit</b>						
31	+ Einz. aus der Aufnahme von Krediten und wirtschaftlich vergleichbaren Vorgängen						
	für Investitionen						
	<b>Summe</b>						
	<b>Auszahlungen aus Investitionstätigkeit</b>						
24A	- Ausz. aus gewährten Investitionszuweisungen und -zuschüssen						
24	- Ausz. für den Erwerb von Grundstücken und Gebäuden						
25	- Ausz. für Baumaßnahmen						
26	- Ausz. für Investitionen in das sonst. Sachanlagevermögen und immat. Anlagever.						
27	- Ausz. für Investitionen in das Finanzanlagevermögen						
	<b>Auszahlungen aus Finanzierungstätigkeit</b>						
32	- Auszahlungen für die Tilgung von Krediten und wirtschaftlich vergl. Vorgängen						
	für Investitionen						
	<b>Summe</b>						
	<b>Saldo (Einzahlungen ./ Auszahlungen)</b>						

## Haushaltsplan Steinbach

<b>Teilergebnishaushalt Produktgruppe 0200 Hauptverwaltung</b>					
Steinbach					
Nr.	Konten	Bezeichnung	HHansatz 2020	HHansatz 2019	Ergebnis Jahresabschl. 2018
<b>00</b>		<b>Ergebnishaushalt</b>			
01	50	1 Privatrechtliche Leistungsentgelte	-1.300	-2.000	-1.270
02	51	2 Öffentlich-rechtliche Leistungsentgelte	-200	-200	
03	548-549	3 Kostenersatzleistungen und -erstattungen			-963
04	52	4 Bestandsveränderungen und akt. Eigenleistg.			
05	55	5 Steuern steueräh. Ertr.einschl.Ertr.aus ges.Uml			
06	547	6 Erträge aus Transferleistungen			
07	540-543	7 Ertr.a.Zuweisgn.u.Zusch.f.lfd.Zwecke u.allg.Uml.			
08	546	8 Ertr.a.Aufl.v.Sonderp.a.Inv.zuw.-zusch.u.-Beitr.			
09	53	9 Sonstige ordentliche Erträge	-3.200	-3.200	-693
<b>10</b>		<b>10 Summe der ordentlichen Erträge (Nr. 1 - 9)</b>	<b>-4.700</b>	<b>-5.400</b>	<b>-2.926</b>
11	62, 63, 640-643, 647-649, 65	11 Personalaufwendungen	463.845	385.080	372.026
12	644-646	12 Versorgungsaufwendungen	26.983	36.088	34.128
13	60, 61, 67-69	13 Aufwendungen für Sach- und Dienstleistungen	153.640	145.940	383.992
14	66	14 Abschreibungen	6.834	7.544	
15	71	15 Aufw.f. Zuweisungen und Zuschü s.bes.Finanzaufw	3.000	8.000	5.354
16	73	16 Steueraufw.einschl.Aufw.a.ges.Uml.verpfl.	164.000	149.000	148.403
17	72	17 Transferaufwendungen			
18	70, 74, 76	18 Sonstige ordentliche Aufwendungen	100	100	98
<b>19</b>		<b>19 Sum. der ordentlichen Aufwendungen (Nr. 11 -18)</b>	<b>818.402</b>	<b>731.752</b>	<b>944.002</b>
<b>20</b>		<b>20 Verwaltungsergebnis (Nr. 10 ./ Nr. 19)</b>	<b>813.702</b>	<b>726.352</b>	<b>941.076</b>
21	56, 57	21 Finanzerträge			
22	77	22 Zinsen und andere Finanzaufwendungen			
<b>23</b>		<b>23 Finanzergebnis (Nr. 21 - Nr. 22)</b>			
<b>24</b>		<b>24 Gesamtbetr d. ordentl Erträge (Nr. 10 + Nr. 21)</b>	<b>-4.700</b>	<b>-5.400</b>	<b>-2.926</b>
<b>24A</b>		<b>25 Gesamtb. d. ordentl. Aufwendung. (Nr.19+Nr.22)</b>	<b>818.402</b>	<b>731.752</b>	<b>944.002</b>
<b>24B</b>		<b>26 Ordentliches Ergebnis (Nr. 24 ./ Nr.25)</b>	<b>813.702</b>	<b>726.352</b>	<b>941.076</b>
25	59	27 Außerordentliche Erträge			
26	79	28 Außerordentliche Aufwendungen			
<b>27</b>		<b>29 Außerordentliches Ergebnis (Nr. 27 ./ Nr. 28)</b>			
<b>28</b>		<b>30 Jahresergebnis (Nr. 26 und Nr. 29)</b>	<b>813.702</b>	<b>726.352</b>	<b>941.076</b>
29		31 Erlöse der internen Leistungsbeziehungen	-24.793	-27.247	
30		32 Kosten der internen Leistungsbeziehungen			
<b>31</b>		<b>33 Ergebnis der internen Leistungsbeziehungen</b>	<b>-24.793</b>	<b>-27.247</b>	
<b>32</b>		<b>34 Jahresergeb. nach internen Leistungsbeziehungen</b>	<b>788.909</b>	<b>699.105</b>	<b>941.076</b>



## Haushaltsplan Steinbach

### Produktbeschreibung Teilhaushalt 02000 Hauptverwaltung, Wahlen

Steinbach

#### Produktinformation

#### Verantwortliche Organisationseinheit

Hauptamt

#### Verantwortliche Person(en)

Sebastian Köhler

Jörg Schwengler

#### Zugeordnete Kostenstellen

020000	Hauptverwaltung
020100	Archiv und Registratur
020200	Post und Zustelldienste
020400	Zentraler Service/Hausverwaltung
020500	Öffentlichkeitsarbeit
020600	Beauftragte (Gleichstellung, etc.)

## Haushaltsplan Steinbach

<b>Teilergebnishaushalt Teilhaushalt 02000 Hauptverwaltung, Wahlen</b>					
Steinbach					
Nr.	Konten	Bezeichnung	HHansatz 2020	HHansatz 2019	Ergebnis Jahresabschl. 2018
<b>00</b>		<b>Ergebnishaushalt</b>			
01	50	1 Privatrechtliche Leistungsentgelte	-1.300	-2.000	-1.270
02	51	2 Öffentlich-rechtliche Leistungsentgelte	-200	-200	
03	548-549	3 Kostenersatzleistungen und -erstattungen			-66
04	52	4 Bestandsveränderungen und akt. Eigenleistg.			
05	55	5 Steuern steueräh. Ertr.einschl.Ertr.aus ges.Uml			
06	547	6 Erträge aus Transferleistungen			
07	540-543	7 Ertr.a.Zuweisgn.u.Zusch.f.lfd.Zwecke u.allg.Uml.			
08	546	8 Ertr.a.Aufl.v.Sonderp.a.Inv.zuw.-zusch.u.-Beitr.			
09	53	9 Sonstige ordentliche Erträge	-3.200	-3.200	-693
<b>10</b>		<b>10 Summe der ordentlichen Erträge (Nr. 1 - 9)</b>	<b>-4.700</b>	<b>-5.400</b>	<b>-2.028</b>
11	62, 63, 640-643, 647-649, 65	11 Personalaufwendungen	289.966	293.030	268.278
12	644-646	12 Versorgungsaufwendungen	17.776	30.258	28.267
13	60, 61, 67-69	13 Aufwendungen für Sach- und Dienstleistungen	116.390	109.390	258.527
14	66	14 Abschreibungen	6.834	7.544	
15	71	15 Aufw.f. Zuweisungen und Zuschü s.bes.Finanzaufw	3.000	8.000	5.354
16	73	16 Steueraufw.einschl.Aufw.a.ges.Uml.verpfl.	164.000	149.000	148.403
17	72	17 Transferaufwendungen			
18	70, 74, 76	18 Sonstige ordentliche Aufwendungen	100	100	98
<b>19</b>		<b>19 Sum. der ordentlichen Aufwendungen (Nr. 11 -18)</b>	<b>598.066</b>	<b>597.322</b>	<b>708.927</b>
<b>20</b>		<b>20 Verwaltungsergebnis (Nr. 10 ./ Nr. 19)</b>	<b>593.366</b>	<b>591.922</b>	<b>706.898</b>
21	56, 57	21 Finanzerträge			
22	77	22 Zinsen und andere Finanzaufwendungen			
<b>23</b>		<b>23 Finanzergebnis (Nr. 21 - Nr. 22)</b>			
<b>24</b>		<b>24 Gesamtbetr d. ordentl Erträge (Nr. 10 + Nr. 21)</b>	<b>-4.700</b>	<b>-5.400</b>	<b>-2.028</b>
<b>24A</b>		<b>25 Gesamtb. d. ordentl. Aufwendung. (Nr.19+Nr.22)</b>	<b>598.066</b>	<b>597.322</b>	<b>708.927</b>
<b>24B</b>		<b>26 Ordentliches Ergebnis (Nr. 24 ./ Nr.25)</b>	<b>593.366</b>	<b>591.922</b>	<b>706.898</b>
25	59	27 Außerordentliche Erträge			
26	79	28 Außerordentliche Aufwendungen			
<b>27</b>		<b>29 Außerordentliches Ergebnis (Nr. 27 ./ Nr. 28)</b>			
<b>28</b>		<b>30 Jahresergebnis (Nr. 26 und Nr. 29)</b>	<b>593.366</b>	<b>591.922</b>	<b>706.898</b>
29		31 Erlöse der internen Leistungsbeziehungen	-24.793	-27.247	
30		32 Kosten der internen Leistungsbeziehungen			
<b>31</b>		<b>33 Ergebnis der internen Leistungsbeziehungen</b>	<b>-24.793</b>	<b>-27.247</b>	
<b>32</b>		<b>34 Jahresergeb. nach internen Leistungsbeziehungen</b>	<b>568.573</b>	<b>564.675</b>	<b>706.898</b>

## Haushaltsplan Steinbach

<b>Teilergebnishaushalt Kostenstelle 020000 Hauptverwaltung</b>				
Steinbach				
<b>Produktbereich</b>	01	Innere Verwaltung		
<b>Produktgruppe</b>	0200	Hauptverwaltung		
<b>Teilhaushalt</b>	02000	Hauptverwaltung, Wahlen		
<b>Kostenstelle</b>	020000	Hauptverwaltung		
Nr.	Bezeichnung	Ansatz 2020	Ansatz 2019	Ergebnis 2018
5101000	öffentlich rechtliche Verwaltungsgebühren	-200	-200	
5301000	Erlöse aus Kantinenbetrieb	-1.000	-1.000	-568
5399000	andere sonstige betriebliche Erträge	-200	-200	-125
5490000	andere Kostenersatzleistungen und Erstattungen			-66
6010100	Aufw. für Büromat. u. Drucks. d. Verw. u. Eindr.	8.000	6.500	9.961
6011000	Lehr- und Unterrichtsmittel	500	500	
6063000	Materialaufw. für Einrichtungen und Ausstattungen	4.000	4.000	3.991
6069000	sonstiger Aufw. für Reparatur u. Instandhaltung	500	500	216
6101000	Fremdleist. für Erzeugnisse u. and. Umsatzleist.	100	100	103
6131000	Aufw. Entsch. ehrenamtl. Tätige	100	100	384
6139000	sonstige weitere Fremdleistungen	3.000	5.000	4.071
6163000	Instandh. von Einrichtungen und Ausstattungen	1.000	1.000	
6201000	Entgelt Beschäftigte (einschl. Zulagen)	124.309	93.810	89.838
6261000	Ausbildungsentgelte f. gewerb. Azubis	10.000		
6301000	Dienst-, Amtsbezüge einschl. tarifl. Zulagen		33.910	30.569
6401000	AG-Anteil zur Sozialvers. Entgeltbereich	24.644	18.600	16.496
6450100	Aufw. an Versorgungskassen Beamte		13.390	12.319
6451000	Auf. an Verso.kassen f. tarifl. Beschäftigte	10.815	8.160	7.839
6460100	Zuführung zu Pensionsrückstellungen		340	375
6490100	Beihilfen Bezügebereich		2.000	557
6491000	Beihilfen Entgeltbereich		1.000	
6501000	Aufwendungen für Personaleinstellungen			2.380
6509000	Sonst.Aufw.für Personalmaßnahmen	14.000	14.000	8.140
6560000	Aufw. für Belegschaftsveranstaltungen	1.000	1.000	291
6645000	Abschr. auf Geschäftsausstattung	502	500	
6720000	Lizenzen und Konzessionen	150		119
6730000	Gebühren			20
6771000	Aufw. für Sachverst., Rechtsanwälte u. Gerichtsklo.	15.000	15.000	135.483
6810000	Aufw. für Zeitungen u. Fachlit. d. Verw. u. ähnl. Ei	2.500	2.500	3.346
6832000	Telefonkosten	600	600	245
6840000	amtliche Bekanntmachungen	7.500	7.500	7.487
6850000	Reisekosten	350	350	92
6861000	Aufw. für Öffentlichkeitsarbeit			6
6862000	Aufw. für Gästebewirtung (Repräsentation)	7.000	7.000	6.094
6869000	sonst. Aufwendungen für Repräsentation			60
6880000	Aufw. für Fort- und Weiterbildung	15.000	15.000	9.530
6909000	Beiträge für sonstige Versicherungen	33.000	33.000	31.184
6910000	Beitr. Wirtschaftsverb. & Berufsvertr. sonst. Ver.	2.000	2.000	1.488
6990200	pauschale Einsparungsvorgabe	-30.000	-30.000	
6993000	übrige sonstige betriebliche Aufwendungen	3.000	3.000	284
7128000	Zuschüsse für laufende Zwecke an übrige Bereiche	3.000	3.000	450
7354900	andere Umlagen	155.000	140.000	139.766

## Haushaltsplan Steinbach

<b>Teilergebnishaushalt Kostenstelle 020000 Hauptverwaltung</b>				
Steinbach				
<b>Produktbereich</b>	01	Innere Verwaltung		
<b>Produktgruppe</b>	0200	Hauptverwaltung		
<b>Teilhaushalt</b>	02000	Hauptverwaltung, Wahlen		
<b>Kostenstelle</b>	020000	Hauptverwaltung		
Nr.	Bezeichnung	Ansatz 2020	Ansatz 2019	Ergebnis 2018
7355000	Aufw. aus steuerähnl. Umlagen an Zweckv. & dgl.	9.000	9.000	8.638
<b>Erläuterungen - Teilergebnishaushalt Kostenstelle 020000 Hauptverwaltung</b>				
<b>Erläuterungen zu Sachkonto 5301000</b>				
Ertrag aus der Kaffeemaschine im Rathaus.				
<b>Erläuterungen zu Sachkonto 6010100</b>				
Anpassung an Jahresergebnis.				
<b>Erläuterungen zu Sachkonto 6501000</b>				
Ausbildungskosten				
<b>Erläuterungen zu Sachkonto 6509000</b>				
Aufwendungen insbes. für arbeitsmed. Maßnahmen.				
<b>Erläuterungen zu Sachkonto 6880000</b>				
Erhöhter Bedarf an Fortbildungsmaßnahmen wegen Neueinstellungen.				
<b>Erläuterungen zu Sachkonto 7354900</b>				
VHT 91.000, HSGB 11.000, Unfallkasse 44.000, KAV 1.000.				
<b>Erläuterungen zu Sachkonto 7355000</b>				
Hess. Verwaltungsschulverband 1.400, Tierheim HTK 5.000, Kommunaler Arbeitgeber-Verband 1.000, Frh.v. Stein- Institut 800, KGSt Kommunale Gemeinschaftsstelle für Verwaltungsmanagement 800.				

## Haushaltsplan Steinbach

<b>Teilergebnishaushalt Kostenstelle 020000 Hauptverwaltung</b>					
Steinbach					
<b>Produktbereich</b>	01	Innere Verwaltung			
<b>Produktgruppe</b>	0200	Hauptverwaltung			
<b>Teilhaushalt</b>	02000	Hauptverwaltung, Wahlen			
<b>Kostenstelle</b>	020000	Hauptverwaltung			
Nr.	Konten	Bezeichnung	HHansatz 2020	HHansatz 2019	Ergebnis Jahresabschl. 2018
		<b>Ordentliche Erträge</b>			
01	50	Privatrechtliche Leistungsentgelte			
02	51	Öffentlich-rechtliche Leistungsentgelte	-200	-200	
03	548-549	Kostenersatzleistungen und -erstattungen			-66
04	52	Bestandsveränderungen und aktivierte Eigenleistungen			
05	55	Steuern und steuerähnliche Erträge einschl. Erträge aus gesetzlichen Umlagen			
06	547	Erträge aus Transferleistungen			
07	540-543	Erträge aus Zuweisungen und Zuschüssen für lfd. Zwecke und allgemeine Umlagen			
08	546	Erträge aus der Auflösung von Sonderposten aus Investitionszuweisungen, -zuschüssen und Investitionsbeiträgen			
09	53	Sonstige ordentliche Erträge	-1.200	-1.200	-693
<b>10</b>		<b>Summe der ordentlichen Erträge (Nr. 1 bis 9)</b>	<b>-1.400</b>	<b>-1.400</b>	<b>-759</b>
		<b>Ordentliche Aufwendungen</b>			
11	62, 63, 640-643, 647-649, 65	Personalaufwendungen	173.953	164.320	148.270
12	644-646	Versorgungsaufwendungen	10.815	21.890	20.533
13	60, 61, 67-69	Aufwendungen für Sach- und Dienstleistungen	73.300	73.650	214.164
14	66	Abschreibungen	502	500	
15	71	Aufwendungen für Zuweisungen und Zuschüsse sowie besondere Finanzaufwendungen	3.000	3.000	450
16	73	Steueraufwendungen einschl. Aufwendungen aus gesetzlichen Umlageverpflichtungen	164.000	149.000	148.403
17	72	Transferaufwendungen			
18	70, 74, 76	Sonstige ordentliche Aufwendungen			
<b>19</b>		<b>Summe der ordentlichen Aufwendungen (Nr. 11 bis 18)</b>	<b>425.570</b>	<b>412.360</b>	<b>531.820</b>
<b>20</b>		<b>Verwaltungsergebnis (Nr. 10 ./ Nr. 19)</b>	<b>424.170</b>	<b>410.960</b>	<b>531.062</b>
21	56, 57	Finanzerträge			
22	77	Finanzaufwendungen			
<b>23</b>		<b>Finanzergebnis (Nr. 21 bis Nr. 22)</b>			
<b>24</b>		<b>Ordentliches Ergebnis (Verwaltungsergebnis und Finanzergebnis Nr. 20 und Nr. 23)</b>	<b>424.170</b>	<b>410.960</b>	<b>531.062</b>
25	59	Außerordentliche Erträge			
26	79	Außerordentliche Aufwendungen			
<b>27</b>		<b>Außerordentliches Ergebnis (Nr. 25 ./ Nr. 26)</b>			
<b>28</b>		<b>Jahresergebnis vor internen Leistungsbeziehungen</b>	<b>424.170</b>	<b>410.960</b>	<b>531.062</b>
		<b>(ordentliches Ergebnis und außerordentliches Ergebnis Nr. 24 und Nr. 27)</b>			
29		Erlöse der internen Leistungsbeziehungen	-24.793	-27.247	
30		Kosten der internen Leistungsbeziehungen			
<b>31</b>		<b>Ergebnis der internen Leistungsbeziehungen</b>	<b>-24.793</b>	<b>-27.247</b>	

## Haushaltsplan Steinbach

<b>Teilergebnishaushalt Kostenstelle 020000 Hauptverwaltung</b>					
Steinbach					
<b>Produktbereich</b> 01 Innere Verwaltung <b>Produktgruppe</b> 0200 Hauptverwaltung <b>Teilhaushalt</b> 02000 Hauptverwaltung, Wahlen <b>Kostenstelle</b> 020000 Hauptverwaltung					
Nr.	Konten	Bezeichnung	HHansatz 2020	HHansatz 2019	Ergebnis Jahresabschl. 2018
32		<b>Jahresergebnis nach internen Leistungsbeziehungen</b>	<b>399.377</b>	<b>383.713</b>	<b>531.062</b>

## Haushaltsplan Steinbach

<b>Teilfinanzhaushalt Kostenstelle 020000 Hauptverwaltung</b>							
Steinbach							
<b>Produktbereich</b>	01	Innere Verwaltung					
<b>Produktgruppe</b>	0200	Hauptverwaltung					
<b>Teilhaushalt</b>	02000	Hauptverwaltung, Wahlen					
<b>Kostenstelle</b>	020000	Hauptverwaltung					
Nr.	Bezeichnung	HH-Ansatz 2020	Verpflichtungs- - ermächtigung	HH-Ansatz 2019	Erg. Jahres- abschl. 2018	Gesamt- auszahl-ungsb.	davon bisher bereit-gestellt
	<b>Einzahlungen aus Investitionstätigkeit</b>						
20	+ Einz. aus Investitionszuweis. und -zuschüssen sowie aus Investitionsbeiträgen						
21	+ Einz. aus Abgängen von Vermögensgegenständen des Sachanlagevermögens						
	und des immateriellen Anlagevermögens						
22	+ Einz. aus Abgängen von Vermögensgegenständen des Finanzanlagevermögens						
	<b>Einzahlungen aus Finanzierungstätigkeit</b>						
31	+ Einz. aus der Aufnahme von Krediten und wirtschaftlich vergleichbaren Vorgängen						
	für Investitionen						
	<b>Summe</b>						
	<b>Auszahlungen aus Investitionstätigkeit</b>						
24A	- Ausz. aus gewährten Investitionszuweisungen und -zuschüssen						
24	- Ausz. für den Erwerb von Grundstücken und Gebäuden						
25	- Ausz. für Baumaßnahmen						
26	- Ausz. für Investitionen in das sonst. Sachanlagevermögen und immat. Anlagever.	-2.000		-2.000	-2.528	-72.000	-66.000
27	- Ausz. für Investitionen in das Finanzanlagevermögen						
	<b>Auszahlungen aus Finanzierungstätigkeit</b>						
32	- Auszahlungen für die Tilgung von Krediten und wirtschaftlich vergl. Vorgängen						
	für Investitionen						
	<b>Summe</b>	<b>-2.000</b>		<b>-2.000</b>	<b>-2.528</b>	<b>-72.000</b>	<b>-66.000</b>
	<b>Saldo (Einzahlungen ./ Auszahlungen)</b>	<b>-2.000</b>		<b>-2.000</b>	<b>-2.528</b>	<b>-72.000</b>	<b>-66.000</b>

## Haushaltsplan Steinbach

<b>Investitionen Kostenstelle 020000 Hauptverwaltung</b>							
Steinbach							
Nr. Bezeichnung	Jahres- ergebnis 2018	Ansatz 2019	Ansatz 2020	Verpflichtungs- Ermächtigungen	Finanzplan 2021	Finanzplan 2022 2023	
020000-1 Ausstattung	-2.528	-2.000	-2.000		-2.000	-2.000 -2.000	
<b>Erläuterungen - Investitionen Kostenstelle 020000 Hauptverwaltung</b>							
<b>Ausstattung</b>							
<b>020000-1</b>							
Neue Büromöbel für das Rathaus							



## Haushaltsplan Steinbach

**Teilergebnishaushalt Kostenstelle 020200 Post und Zustelldienste**

Steinbach

<b>Produktbereich</b>	01	Innere Verwaltung
<b>Produktgruppe</b>	0200	Hauptverwaltung
<b>Teilhaushalt</b>	02000	Hauptverwaltung, Wahlen
<b>Kostenstelle</b>	020200	Post und Zustelldienste

Nr.	Bezeichnung	Ansatz 2020	Ansatz 2019	Ergebnis 2018
6010100	Aufw. für Büromat. u. Drucks. d. Verw. u. Einr.	200	150	190
6063000	Materialaufw. für Einrichtungen und Ausstattungen	150	150	
6139000	sonstige weitere Fremdleistungen	240	240	908
6179000	And. sonstige Aufwendungen für bezogene Leistungen	400	400	
6201000	Entgelt Beschäftigte (einschl. Zulagen)	16.200	10.800	5.503
6401000	AG-Anteil zur Sozialvers. Entgeltbereich	4.050	2.700	1.524
6820000	Porto und Versandkosten	10.000	7.000	8.533
6850000	Reisekosten	400	400	460
6990200	pauschale Einsparungsvorgabe	-1.000	-1.000	

**Erläuterungen - Teilergebnishaushalt Kostenstelle 020200 Post und Zustelldienste****Erläuterungen zu Sachkonto 6820000**

Anpassung an das Rechnungsergebnis 2018; erhöhter Aufwand, gestiegene Portokosten.

## Haushaltsplan Steinbach

<b>Teilergebnishaushalt Kostenstelle 020200 Post und Zustelldienste</b>					
Steinbach					
<b>Produktbereich</b>	01	Innere Verwaltung			
<b>Produktgruppe</b>	0200	Hauptverwaltung			
<b>Teilhaushalt</b>	02000	Hauptverwaltung, Wahlen			
<b>Kostenstelle</b>	020200	Post und Zustelldienste			
Nr.	Konten	Bezeichnung	HHansatz 2020	HHansatz 2019	Ergebnis Jahresabschl. 2018
		<b>Ordentliche Erträge</b>			
01	50	Privatrechtliche Leistungsentgelte			
02	51	Öffentlich-rechtliche Leistungsentgelte			
03	548-549	Kostenersatzleistungen und -erstattungen			
04	52	Bestandsveränderungen und aktivierte Eigenleistungen			
05	55	Steuern und steuerähnliche Erträge einschl. Erträge aus gesetzlichen Umlagen			
06	547	Erträge aus Transferleistungen			
07	540-543	Erträge aus Zuweisungen und Zuschüssen für lfd. Zwecke und allgemeine Umlagen			
08	546	Erträge aus der Auflösung von Sonderposten aus Investitionszuweisungen, -zuschüssen und Investitionsbeiträgen			
09	53	Sonstige ordentliche Erträge			
<b>10</b>		<b>Summe der ordentlichen Erträge (Nr. 1 bis 9)</b>			
		<b>Ordentliche Aufwendungen</b>			
11	62, 63, 640-643, 647-649, 65	Personalaufwendungen	20.250	13.500	7.027
12	644-646	Versorgungsaufwendungen			
13	60, 61, 67-69	Aufwendungen für Sach- und Dienstleistungen	10.390	7.340	10.090
14	66	Abschreibungen			
15	71	Aufwendungen für Zuweisungen und Zuschüsse sowie besondere Finanzaufwendungen			
16	73	Steueraufwendungen einschl. Aufwendungen aus gesetzlichen Umlageverpflichtungen			
17	72	Transferaufwendungen			
18	70, 74, 76	Sonstige ordentliche Aufwendungen			
<b>19</b>		<b>Summe der ordentlichen Aufwendungen (Nr. 11 bis 18)</b>	<b>30.640</b>	<b>20.840</b>	<b>17.117</b>
<b>20</b>		<b>Verwaltungsergebnis (Nr. 10 ./ Nr. 19)</b>	<b>30.640</b>	<b>20.840</b>	<b>17.117</b>
21	56, 57	Finanzerträge			
22	77	Finanzaufwendungen			
<b>23</b>		<b>Finanzergebnis (Nr. 21 bis Nr. 22)</b>			
<b>24</b>		<b>Ordentliches Ergebnis (Verwaltungsergebnis und Finanzergebnis Nr. 20 und Nr. 23)</b>	<b>30.640</b>	<b>20.840</b>	<b>17.117</b>
25	59	Außerordentliche Erträge			
26	79	Außerordentliche Aufwendungen			
<b>27</b>		<b>Außerordentliches Ergebnis (Nr. 25 ./ Nr. 26)</b>			
<b>28</b>		<b>Jahresergebnis vor internen Leistungsbeziehungen</b>	<b>30.640</b>	<b>20.840</b>	<b>17.117</b>
		<b>(ordentliches Ergebnis und außerordentliches Ergebnis Nr. 24 und Nr. 27)</b>			
29		Erlöse der internen Leistungsbeziehungen			
30		Kosten der internen Leistungsbeziehungen			
<b>31</b>		<b>Ergebnis der internen Leistungsbeziehungen</b>			

## Haushaltsplan Steinbach

<b>Teilergebnishaushalt Kostenstelle 020200 Post und Zustelldienste</b>					
Steinbach					
<b>Produktbereich</b>	01	Innere Verwaltung			
<b>Produktgruppe</b>	0200	Hauptverwaltung			
<b>Teilhaushalt</b>	02000	Hauptverwaltung, Wahlen			
<b>Kostenstelle</b>	020200	Post und Zustelldienste			
Nr.	Konten	Bezeichnung	HHansatz 2020	HHansatz 2019	Ergebnis Jahresabschl. 2018
32		<b>Jahresergebnis nach internen Leistungsbeziehungen</b>	<b>30.640</b>	<b>20.840</b>	<b>17.117</b>

## Haushaltsplan Steinbach

Teilfinanzhaushalt Kostenstelle 020200 Post und Zustelldienste							
Steinbach							
<b>Produktbereich</b>	01	Innere Verwaltung					
<b>Produktgruppe</b>	0200	Hauptverwaltung					
<b>Teilhaushalt</b>	02000	Hauptverwaltung, Wahlen					
<b>Kostenstelle</b>	020200	Post und Zustelldienste					
Nr.	Bezeichnung	HH-Ansatz 2020	Verpflichtungs- - ermächtigung	HH-Ansatz 2019	Erg. Jahres- abschl. 2018	Gesamt- auszahl-ungsb.	davon bisher bereit-gestellt
	<b>Einzahlungen aus Investitionstätigkeit</b>						
20	+ Einz. aus Investitionszuweis. und -zuschüssen sowie aus Investitionsbeiträgen						
21	+ Einz. aus Abgängen von Vermögensgegenständen des Sachanlagevermögens						
	und des immateriellen Anlagevermögens						
22	+ Einz. aus Abgängen von Vermögensgegenständen des Finanzanlagevermögens						
	<b>Einzahlungen aus Finanzierungstätigkeit</b>						
31	+ Einz. aus der Aufnahme von Krediten und wirtschaftlich vergleichbaren Vorgängen						
	für Investitionen						
	<b>Summe</b>						
	<b>Auszahlungen aus Investitionstätigkeit</b>						
24A	- Ausz. aus gewährten Investitionszuweisungen und -zuschüssen						
24	- Ausz. für den Erwerb von Grundstücken und Gebäuden						
25	- Ausz. für Baumaßnahmen						
26	- Ausz. für Investitionen in das sonst. Sachanlagevermögen und immat. Anlagever.						
27	- Ausz. für Investitionen in das Finanzanlagevermögen						
	<b>Auszahlungen aus Finanzierungstätigkeit</b>						
32	- Auszahlungen für die Tilgung von Krediten und wirtschaftlich vergl. Vorgängen						
	für Investitionen						
	<b>Summe</b>						
	<b>Saldo (Einzahlungen ./ Auszahlungen)</b>						

## Haushaltsplan Steinbach

<b>Teilergebnishaushalt Kostenstelle 020400 Zentraler Service/Hausverwaltung</b>				
Steinbach				
<b>Produktbereich</b>	01	Innere Verwaltung		
<b>Produktgruppe</b>	0200	Hauptverwaltung		
<b>Teilhaushalt</b>	02000	Hauptverwaltung, Wahlen		
<b>Kostenstelle</b>	020400	Zentraler Service/Hausverwaltung		
Nr.	Bezeichnung	Ansatz 2020	Ansatz 2019	Ergebnis 2018
6055000	Treibstoffe	1.200	1.200	1.214
6081000	Reinigungsmaterial	9.000	9.000	7.387
6139000	sonstige weitere Fremdleistungen			190
6164000	Instandhaltung von Fahrzeugen	800	800	768
6201000	Entgelt Beschäftigte (einschl. Zulagen)	44.631	68.195	66.240
6401000	AG-Anteil zur Sozialvers. Entgeltbereich	8.904	13.605	13.769
6451000	Auf. an Verso.kassen f. tarifl. Beschäftigte	3.883	5.933	5.361
6550000	Aufwendungen für Dienstjubiläen			350
6619000	sonst. Abschr. immat. Verm.gegenstände d. Anl.verm	2.134	2.846	
6645000	Abschr. auf Geschäftsausstattung	4.198	4.198	
6701000	Mieten, Pachten, Erbbauzinsen	7.000	7.000	4.906
6720001	Digitale Archive, DMS, Sammelakte	1.500	1.300	1.264
6831000	Datenübertragungskosten	4.000		3.728
6832000	Telefonkosten	7.000	7.000	6.610
6901000	Kfz-Versicherungsbeiträge	700	700	573
6990200	pauschale Einsparungsvorgabe	-2.000	-2.000	
7030000	Kfz-Steuer	100	100	98
<b>Erläuterungen - Teilergebnishaushalt Kostenstelle 020400 Zentraler Service/Hausverwaltung</b>				
<b>Erläuterungen zu Sachkonto 6055000</b>				
Anpassung an das Rechnungsergebnis der Vorjahre, höhere Nutzung des allgemeinen Dienst.				
<b>Erläuterungen zu Sachkonto 6139000</b>				
Fremdleistungen werden nicht mehr in Anspruch genommen.				
<b>Erläuterungen zu Sachkonto 6701000</b>				
Mieten für Kopierer.				
<b>Erläuterungen zu Sachkonto 6720001</b>				
Kosten Archivierung rw21.				
<b>Erläuterungen zu Sachkonto 6831000</b>				
Anpassung an das Ergebnis vom Vorjahr.				
<b>Erläuterungen zu Sachkonto 6832000</b>				
Anpassung an das Ergebnis vom Vorjahr.				

## Haushaltsplan Steinbach

<b>Teilergebnishaushalt Kostenstelle 020400 Zentraler Service/Hausverwaltung</b>					
Steinbach					
<b>Produktbereich</b>	01	Innere Verwaltung			
<b>Produktgruppe</b>	0200	Hauptverwaltung			
<b>Teilhaushalt</b>	02000	Hauptverwaltung, Wahlen			
<b>Kostenstelle</b>	020400	Zentraler Service/Hausverwaltung			
Nr.	Konten	Bezeichnung	HHansatz 2020	HHansatz 2019	Ergebnis Jahresabschl. 2018
		<b>Ordentliche Erträge</b>			
01	50	Privatrechtliche Leistungsentgelte			
02	51	Öffentlich-rechtliche Leistungsentgelte			
03	548-549	Kostenersatzleistungen und -erstattungen			
04	52	Bestandsveränderungen und aktivierte Eigenleistungen			
05	55	Steuern und steuerähnliche Erträge einschl. Erträge aus gesetzlichen Umlagen			
06	547	Erträge aus Transferleistungen			
07	540-543	Erträge aus Zuweisungen und Zuschüssen für lfd. Zwecke und allgemeine Umlagen			
08	546	Erträge aus der Auflösung von Sonderposten aus Investitionszuweisungen, -zuschüssen und Investitionsbeiträgen			
09	53	Sonstige ordentliche Erträge			
<b>10</b>		<b>Summe der ordentlichen Erträge (Nr. 1 bis 9)</b>			
		<b>Ordentliche Aufwendungen</b>			
11	62, 63, 640-643, 647-649, 65	Personalaufwendungen	53.535	81.800	80.359
12	644-646	Versorgungsaufwendungen	3.883	5.933	5.361
13	60, 61, 67-69	Aufwendungen für Sach- und Dienstleistungen	29.200	25.000	26.641
14	66	Abschreibungen	6.332	7.044	
15	71	Aufwendungen für Zuweisungen und Zuschüsse sowie besondere Finanzaufwendungen			
16	73	Steueraufwendungen einschl. Aufwendungen aus gesetzlichen Umlageverpflichtungen			
17	72	Transferaufwendungen			
18	70, 74, 76	Sonstige ordentliche Aufwendungen	100	100	98
<b>19</b>		<b>Summe der ordentlichen Aufwendungen (Nr. 11 bis 18)</b>	<b>93.050</b>	<b>119.877</b>	<b>112.459</b>
<b>20</b>		<b>Verwaltungsergebnis (Nr. 10 ./ Nr. 19)</b>	<b>93.050</b>	<b>119.877</b>	<b>112.459</b>
21	56, 57	Finanzerträge			
22	77	Finanzaufwendungen			
<b>23</b>		<b>Finanzergebnis (Nr. 21 bis Nr. 22)</b>			
<b>24</b>		<b>Ordentliches Ergebnis (Verwaltungsergebnis und Finanzergebnis Nr. 20 und Nr. 23)</b>	<b>93.050</b>	<b>119.877</b>	<b>112.459</b>
25	59	Außerordentliche Erträge			
26	79	Außerordentliche Aufwendungen			
<b>27</b>		<b>Außerordentliches Ergebnis (Nr. 25 ./ Nr. 26)</b>			
<b>28</b>		<b>Jahresergebnis vor internen Leistungsbeziehungen</b>	<b>93.050</b>	<b>119.877</b>	<b>112.459</b>
		<b>(ordentliches Ergebnis und außerordentliches Ergebnis Nr. 24 und Nr. 27)</b>			
29		Erlöse der internen Leistungsbeziehungen			
30		Kosten der internen Leistungsbeziehungen			
<b>31</b>		<b>Ergebnis der internen Leistungsbeziehungen</b>			

## Haushaltsplan Steinbach

<b>Teilergebnishaushalt Kostenstelle 020400 Zentraler Service/Hausverwaltung</b>					
Steinbach					
<b>Produktbereich</b>	01	Innere Verwaltung			
<b>Produktgruppe</b>	0200	Hauptverwaltung			
<b>Teilhaushalt</b>	02000	Hauptverwaltung, Wahlen			
<b>Kostenstelle</b>	020400	Zentraler Service/Hausverwaltung			
Nr.	Konten	Bezeichnung	HHansatz 2020	HHansatz 2019	Ergebnis Jahresabschl. 2018
32		<b>Jahresergebnis nach internen Leistungsbeziehungen</b>	<b>93.050</b>	<b>119.877</b>	<b>112.459</b>

## Haushaltsplan Steinbach

Teilfinanzhaushalt Kostenstelle 020400 Zentraler Service/Hausverwaltung							
Steinbach							
<b>Produktbereich</b>	01	Innere Verwaltung					
<b>Produktgruppe</b>	0200	Hauptverwaltung					
<b>Teilhaushalt</b>	02000	Hauptverwaltung, Wahlen					
<b>Kostenstelle</b>	020400	Zentraler Service/Hausverwaltung					
Nr.	Bezeichnung	HH-Ansatz 2020	Verpflichtungs- - ermächtigung	HH-Ansatz 2019	Erg. Jahres- abschl. 2018	Gesamt- auszahl-ungsb.	davon bisher bereit-gestellt
	<b>Einzahlungen aus Investitionstätigkeit</b>						
20	+ Einz. aus Investitionszuweis. und -zuschüssen sowie aus Investitionsbeiträgen						
21	+ Einz. aus Abgängen von Vermögensgegenständen des Sachanlagevermögens						
	und des immateriellen Anlagevermögens						
22	+ Einz. aus Abgängen von Vermögensgegenständen des Finanzanlagevermögens						
	<b>Einzahlungen aus Finanzierungstätigkeit</b>						
31	+ Einz. aus der Aufnahme von Krediten und wirtschaftlich vergleichbaren Vorgängen						
	für Investitionen						
	<b>Summe</b>						
	<b>Auszahlungen aus Investitionstätigkeit</b>						
24A	- Ausz. aus gewährten Investitionszuweisungen und -zuschüssen						
24	- Ausz. für den Erwerb von Grundstücken und Gebäuden						
25	- Ausz. für Baumaßnahmen						
26	- Ausz. für Investitionen in das sonst. Sachanlagevermögen und immat. Anlagever.					-43.500	-43.500
27	- Ausz. für Investitionen in das Finanzanlagevermögen						
	<b>Auszahlungen aus Finanzierungstätigkeit</b>						
32	- Auszahlungen für die Tilgung von Krediten und wirtschaftlich vergl. Vorgängen						
	für Investitionen						
	<b>Summe</b>					<b>-43.500</b>	<b>-43.500</b>
	<b>Saldo (Einzahlungen ./ Auszahlungen)</b>					<b>-43.500</b>	<b>-43.500</b>



## Haushaltsplan Steinbach

**Teilergebnishaushalt Kostenstelle 020500 Öffentlichkeitsarbeit**

Steinbach

<b>Produktbereich</b>	01	Innere Verwaltung
<b>Produktgruppe</b>	0200	Hauptverwaltung
<b>Teilhaushalt</b>	02000	Hauptverwaltung, Wahlen
<b>Kostenstelle</b>	020500	Öffentlichkeitsarbeit

Nr.	Bezeichnung	Ansatz 2020	Ansatz 2019	Ergebnis 2018
5005000	Umsatzerl. aus d. sonst. Nutzung v. Vermögen/Recht	-1.300	-2.000	-1.270
6010100	Aufw. für Büromat. u. Drucks. d. Verw. u. Einr.	100		69
6089000	übriger sonstiger Materialaufwand			68
6163000	Instandh. von Einrichtungen und Ausstattungen			1.093
6201000	Entgelt Beschäftigte (einschl. Zulagen)	35.374	27.987	27.005
6401000	AG-Anteil zur Sozialvers. Entgeltbereich	6.854	5.423	5.442
6451000	Auf. an Verso.kassen f. tarifl. Beschäftigte	3.078	2.435	2.373
6550000	Aufwendungen für Dienstjubiläen			175
6861000	Aufw. für Öffentlichkeitsarbeit	1.000	1.000	5.783
6869000	sonst. Aufwendungen für Repräsentation	1.200	1.200	
6990200	pauschale Einsparungsvorgabe	-1.000	-1.000	

**Erläuterungen - Teilergebnishaushalt Kostenstelle 020500 Öffentlichkeitsarbeit****Erläuterungen zu Sachkonto 5005000**

Einnahmen durch die deutsche Städtereklame.

**Erläuterungen zu Sachkonto 6869000**

z.B. Sportlerehrung

## Haushaltsplan Steinbach

<b>Teilergebnishaushalt Kostenstelle 020500 Öffentlichkeitsarbeit</b>					
Steinbach					
<b>Produktbereich</b>	01	Innere Verwaltung			
<b>Produktgruppe</b>	0200	Hauptverwaltung			
<b>Teilhaushalt</b>	02000	Hauptverwaltung, Wahlen			
<b>Kostenstelle</b>	020500	Öffentlichkeitsarbeit			
Nr.	Konten	Bezeichnung	HHansatz 2020	HHansatz 2019	Ergebnis Jahresabschl. 2018
		<b>Ordentliche Erträge</b>			
01	50	Privatrechtliche Leistungsentgelte	-1.300	-2.000	-1.270
02	51	Öffentlich-rechtliche Leistungsentgelte			
03	548-549	Kostenersatzleistungen und -erstattungen			
04	52	Bestandsveränderungen und aktivierte Eigenleistungen			
05	55	Steuern und steuerähnliche Erträge einschl. Erträge aus gesetzlichen Umlagen			
06	547	Erträge aus Transferleistungen			
07	540-543	Erträge aus Zuweisungen und Zuschüssen für lfd. Zwecke und allgemeine Umlagen			
08	546	Erträge aus der Auflösung von Sonderposten aus Investitionszuweisungen, -zuschüssen und Investitionsbeiträgen			
09	53	Sonstige ordentliche Erträge			
<b>10</b>		<b>Summe der ordentlichen Erträge (Nr. 1 bis 9)</b>	<b>-1.300</b>	<b>-2.000</b>	<b>-1.270</b>
		<b>Ordentliche Aufwendungen</b>			
11	62, 63, 640-643, 647-649, 65	Personalaufwendungen	42.228	33.410	32.622
12	644-646	Versorgungsaufwendungen	3.078	2.435	2.373
13	60, 61, 67-69	Aufwendungen für Sach- und Dienstleistungen	1.300	1.200	7.013
14	66	Abschreibungen			
15	71	Aufwendungen für Zuweisungen und Zuschüsse sowie besondere Finanzaufwendungen			
16	73	Steueraufwendungen einschl. Aufwendungen aus gesetzlichen Umlageverpflichtungen			
17	72	Transferaufwendungen			
18	70, 74, 76	Sonstige ordentliche Aufwendungen			
<b>19</b>		<b>Summe der ordentlichen Aufwendungen (Nr. 11 bis 18)</b>	<b>46.606</b>	<b>37.045</b>	<b>42.008</b>
<b>20</b>		<b>Verwaltungsergebnis (Nr. 10 ./ Nr. 19)</b>	<b>45.306</b>	<b>35.045</b>	<b>40.738</b>
21	56, 57	Finanzerträge			
22	77	Finanzaufwendungen			
<b>23</b>		<b>Finanzergebnis (Nr. 21 bis Nr. 22)</b>			
<b>24</b>		<b>Ordentliches Ergebnis (Verwaltungsergebnis und Finanzergebnis Nr. 20 und Nr. 23)</b>	<b>45.306</b>	<b>35.045</b>	<b>40.738</b>
25	59	Außerordentliche Erträge			
26	79	Außerordentliche Aufwendungen			
<b>27</b>		<b>Außerordentliches Ergebnis (Nr. 25 ./ Nr. 26)</b>			
<b>28</b>		<b>Jahresergebnis vor internen Leistungsbeziehungen</b>	<b>45.306</b>	<b>35.045</b>	<b>40.738</b>
		<b>(ordentliches Ergebnis und außerordentliches Ergebnis Nr. 24 und Nr. 27)</b>			
29		Erlöse der internen Leistungsbeziehungen			
30		Kosten der internen Leistungsbeziehungen			
<b>31</b>		<b>Ergebnis der internen Leistungsbeziehungen</b>			

## Haushaltsplan Steinbach

<b>Teilergebnishaushalt Kostenstelle 020500 Öffentlichkeitsarbeit</b>					
Steinbach					
<b>Produktbereich</b>	01	Innere Verwaltung			
<b>Produktgruppe</b>	0200	Hauptverwaltung			
<b>Teilhaushalt</b>	02000	Hauptverwaltung, Wahlen			
<b>Kostenstelle</b>	020500	Öffentlichkeitsarbeit			
Nr.	Konten	Bezeichnung	HHansatz 2020	HHansatz 2019	Ergebnis Jahresabschl. 2018
32		<b>Jahresergebnis nach internen Leistungsbeziehungen</b>	<b>45.306</b>	<b>35.045</b>	<b>40.738</b>

## Haushaltsplan Steinbach

<b>Teilfinanzhaushalt Kostenstelle 020500 Öffentlichkeitsarbeit</b>							
Steinbach							
<b>Produktbereich</b>	01	Innere Verwaltung					
<b>Produktgruppe</b>	0200	Hauptverwaltung					
<b>Teilhaushalt</b>	02000	Hauptverwaltung, Wahlen					
<b>Kostenstelle</b>	020500	Öffentlichkeitsarbeit					
Nr.	Bezeichnung	HH-Ansatz 2020	Verpflichtungs- - ermächtigung	HH-Ansatz 2019	Erg. Jahres- abschl. 2018	Gesamt- auszahl-ungsb.	davon bisher bereit-gestellt
	<b>Einzahlungen aus Investitionstätigkeit</b>						
20	+ Einz. aus Investitionszuweis. und -zuschüssen sowie aus Investitionsbeiträgen						
21	+ Einz. aus Abgängen von Vermögensgegenständen des Sachanlagevermögens						
	und des immateriellen Anlagevermögens						
22	+ Einz. aus Abgängen von Vermögensgegenständen des Finanzanlagevermögens						
	<b>Einzahlungen aus Finanzierungstätigkeit</b>						
31	+ Einz. aus der Aufnahme von Krediten und wirtschaftlich vergleichbaren Vorgängen						
	für Investitionen						
	<b>Summe</b>						
	<b>Auszahlungen aus Investitionstätigkeit</b>						
24A	- Ausz. aus gewährten Investitionszuweisungen und -zuschüssen						
24	- Ausz. für den Erwerb von Grundstücken und Gebäuden						
25	- Ausz. für Baumaßnahmen						
26	- Ausz. für Investitionen in das sonst. Sachanlagevermögen und immat. Anlagever.						
27	- Ausz. für Investitionen in das Finanzanlagevermögen						
	<b>Auszahlungen aus Finanzierungstätigkeit</b>						
32	- Auszahlungen für die Tilgung von Krediten und wirtschaftlich vergl. Vorgängen						
	für Investitionen						
	<b>Summe</b>						
	<b>Saldo (Einzahlungen ./ Auszahlungen)</b>						

## Haushaltsplan Steinbach

**Teilergebnishaushalt Kostenstelle 020600 Beauftragte (Gleichstellung, etc.)**

Steinbach

**Produktbereich** 01 Innere Verwaltung  
**Produktgruppe** 0200 Hauptverwaltung  
**Teilhaushalt** 02000 Hauptverwaltung, Wahlen  
**Kostenstelle** 020600 Beauftragte (Gleichstellung, etc.)

Nr.	Bezeichnung	Ansatz 2020	Ansatz 2019	Ergebnis 2018
5303000	Nebenerlöse aus Veranstaltungen	-2.000	-2.000	
6010100	Aufw. für Büromat. u. Drucks. d. Verw. u. Einr.	100	100	
6089000	übriger sonstiger Materialaufwand	2.000	2.000	
6810000	Aufw. für Zeitungen u Fachlit. d. Verw. u ähnl. Ei	100	100	414
6850000	Reisekosten			136
6862000	Aufw. für Gästebewirtung (Repräsentation)			55
6871000	Geschenke bis 35 €			13
7104000	Allgemeine Zuweisungen und Zuschüsse an s.ö.Ber.		5.000	4.904

**Erläuterungen - Teilergebnishaushalt Kostenstelle 020600 Beauftragte (Gleichstellung, etc.)****Erläuterungen zu Sachkonto 7104000**

Kosten für das Frauenhaus jetzt auf der KST 400000.

## Haushaltsplan Steinbach

<b>Teilergebnishaushalt Kostenstelle 020600 Beauftragte (Gleichstellung, etc.)</b>					
Steinbach					
<b>Produktbereich</b>	01	Innere Verwaltung			
<b>Produktgruppe</b>	0200	Hauptverwaltung			
<b>Teilhaushalt</b>	02000	Hauptverwaltung, Wahlen			
<b>Kostenstelle</b>	020600	Beauftragte (Gleichstellung, etc.)			
Nr.	Konten	Bezeichnung	HHansatz 2020	HHansatz 2019	Ergebnis Jahresabschl. 2018
		<b>Ordentliche Erträge</b>			
01	50	Privatrechtliche Leistungsentgelte			
02	51	Öffentlich-rechtliche Leistungsentgelte			
03	548-549	Kostenersatzleistungen und -erstattungen			
04	52	Bestandsveränderungen und aktivierte Eigenleistungen			
05	55	Steuern und steuerähnliche Erträge einschl. Erträge aus gesetzlichen Umlagen			
06	547	Erträge aus Transferleistungen			
07	540-543	Erträge aus Zuweisungen und Zuschüssen für lfd. Zwecke und allgemeine Umlagen			
08	546	Erträge aus der Auflösung von Sonderposten aus Investitionszuweisungen, -zuschüssen und Investitionsbeiträgen			
09	53	Sonstige ordentliche Erträge	-2.000	-2.000	
<b>10</b>		<b>Summe der ordentlichen Erträge (Nr. 1 bis 9)</b>	<b>-2.000</b>	<b>-2.000</b>	
		<b>Ordentliche Aufwendungen</b>			
11	62, 63, 640-643, 647-649, 65	Personalaufwendungen			
12	644-646	Versorgungsaufwendungen			
13	60, 61, 67-69	Aufwendungen für Sach- und Dienstleistungen	2.200	2.200	619
14	66	Abschreibungen			
15	71	Aufwendungen für Zuweisungen und Zuschüsse sowie besondere Finanzaufwendungen		5.000	4.904
16	73	Steueraufwendungen einschl. Aufwendungen aus gesetzlichen Umlageverpflichtungen			
17	72	Transferaufwendungen			
18	70, 74, 76	Sonstige ordentliche Aufwendungen			
<b>19</b>		<b>Summe der ordentlichen Aufwendungen (Nr. 11 bis 18)</b>	<b>2.200</b>	<b>7.200</b>	<b>5.523</b>
<b>20</b>		<b>Verwaltungsergebnis (Nr. 10 ./ Nr. 19)</b>	<b>200</b>	<b>5.200</b>	<b>5.523</b>
21	56, 57	Finanzerträge			
22	77	Finanzaufwendungen			
<b>23</b>		<b>Finanzergebnis (Nr. 21 bis Nr. 22)</b>			
<b>24</b>		<b>Ordentliches Ergebnis (Verwaltungsergebnis und Finanzergebnis Nr. 20 und Nr. 23)</b>	<b>200</b>	<b>5.200</b>	<b>5.523</b>
25	59	Außerordentliche Erträge			
26	79	Außerordentliche Aufwendungen			
<b>27</b>		<b>Außerordentliches Ergebnis (Nr. 25 ./ Nr. 26)</b>			
<b>28</b>		<b>Jahresergebnis vor internen Leistungsbeziehungen</b>	<b>200</b>	<b>5.200</b>	<b>5.523</b>
		<b>(ordentliches Ergebnis und außerordentliches Ergebnis Nr. 24 und Nr. 27)</b>			
29		Erlöse der internen Leistungsbeziehungen			
30		Kosten der internen Leistungsbeziehungen			
<b>31</b>		<b>Ergebnis der internen Leistungsbeziehungen</b>			

## Haushaltsplan Steinbach

<b>Teilergebnishaushalt Kostenstelle 020600 Beauftragte (Gleichstellung, etc.)</b>					
Steinbach					
<b>Produktbereich</b>	01	Innere Verwaltung			
<b>Produktgruppe</b>	0200	Hauptverwaltung			
<b>Teilhaushalt</b>	02000	Hauptverwaltung, Wahlen			
<b>Kostenstelle</b>	020600	Beauftragte (Gleichstellung, etc.)			
Nr.	Konten	Bezeichnung	HHansatz 2020	HHansatz 2019	Ergebnis Jahresabschl. 2018
32		<b>Jahresergebnis nach internen Leistungsbeziehungen</b>	<b>200</b>	<b>5.200</b>	<b>5.523</b>

## Haushaltsplan Steinbach

<b>Teilfinanzhaushalt Kostenstelle 020600 Beauftragte (Gleichstellung, etc.)</b>							
Steinbach							
<b>Produktbereich</b>	01	Innere Verwaltung					
<b>Produktgruppe</b>	0200	Hauptverwaltung					
<b>Teilhaushalt</b>	02000	Hauptverwaltung, Wahlen					
<b>Kostenstelle</b>	020600	Beauftragte (Gleichstellung, etc.)					
Nr.	Bezeichnung	HH-Ansatz 2020	Verpflichtungs- - ermächtigung	HH-Ansatz 2019	Erg. Jahres- abschl. 2018	Gesamt- auszahl-ungsb.	davon bisher bereit-gestellt
	<b>Einzahlungen aus Investitionstätigkeit</b>						
20	+ Einz. aus Investitionszuweis. und -zuschüssen sowie aus Investitionsbeiträgen						
21	+ Einz. aus Abgängen von Vermögensgegenständen des Sachanlagevermögens						
	und des immateriellen Anlagevermögens						
22	+ Einz. aus Abgängen von Vermögensgegenständen des Finanzanlagevermögens						
	<b>Einzahlungen aus Finanzierungstätigkeit</b>						
31	+ Einz. aus der Aufnahme von Krediten und wirtschaftlich vergleichbaren Vorgängen						
	für Investitionen						
	<b>Summe</b>						
	<b>Auszahlungen aus Investitionstätigkeit</b>						
24A	- Ausz. aus gewährten Investitionszuweisungen und -zuschüssen						
24	- Ausz. für den Erwerb von Grundstücken und Gebäuden						
25	- Ausz. für Baumaßnahmen						
26	- Ausz. für Investitionen in das sonst. Sachanlagevermögen und immat. Anlagever.						
27	- Ausz. für Investitionen in das Finanzanlagevermögen						
	<b>Auszahlungen aus Finanzierungstätigkeit</b>						
32	- Auszahlungen für die Tilgung von Krediten und wirtschaftlich vergl. Vorgängen						
	für Investitionen						
	<b>Summe</b>						
	<b>Saldo (Einzahlungen ./ Auszahlungen)</b>						



## Haushaltsplan Steinbach

<b>Produktbeschreibung Teilhaushalt 02200 Personalverwaltung</b>		
Steinbach		
<b>Produktinformation</b>		
<b>Verantwortliche Organisationseinheit</b>	<b>Verantwortliche Person(en)</b>	
Hauptamt	Patricia Guidozi (Vertretung)	
<b>Zugeordnete Kostenstellen</b>	020700	Personalrat
	022000	Personalverwaltung
	022100	Altersteilzeit

## Haushaltsplan Steinbach

<b>Teilergebnishaushalt Teilhaushalt 02200 Personalverwaltung</b>					
Steinbach					
Nr.	Konten	Bezeichnung	HHansatz 2020	HHansatz 2019	Ergebnis Jahresabschl. 2018
<b>00</b>		<b>Ergebnishaushalt</b>			
01	50	1 Privatrechtliche Leistungsentgelte			
02	51	2 Öffentlich-rechtliche Leistungsentgelte			
03	548-549	3 Kostenersatzleistungen und -erstattungen			-897
04	52	4 Bestandsveränderungen und akt. Eigenleistg.			
05	55	5 Steuern steueräh. Ertr.einschl.Ertr.aus ges.Uml			
06	547	6 Erträge aus Transferleistungen			
07	540-543	7 Ertr.a.Zuweisgn.u.Zusch.f.lfd.Zwecke u.allg.Uml.			
08	546	8 Ertr.a.Aufl.v.Sonderp.a.Inv.zuw.-zusch.u.-Beitr.			
09	53	9 Sonstige ordentliche Erträge			
<b>10</b>		<b>10 Summe der ordentlichen Erträge (Nr. 1 - 9)</b>			<b>-897</b>
11	62, 63, 640-643, 647-649, 65	11 Personalaufwendungen	173.879	92.050	103.748
12	644-646	12 Versorgungsaufwendungen	9.207	5.830	5.861
13	60, 61, 67-69	13 Aufwendungen für Sach- und Dienstleistungen	37.250	36.550	125.465
14	66	14 Abschreibungen			
15	71	15 Aufw.f. Zuweisungen und Zuschü s.bes.Finanzaufw			
16	73	16 Steueraufw.einschl.Aufw.a.ges.Uml.verpfl.			
17	72	17 Transferaufwendungen			
18	70, 74, 76	18 Sonstige ordentliche Aufwendungen			
<b>19</b>		<b>19 Sum. der ordentlichen Aufwendungen (Nr. 11 -18)</b>	<b>220.336</b>	<b>134.430</b>	<b>235.075</b>
<b>20</b>		<b>20 Verwaltungsergebnis (Nr. 10 ./ Nr. 19)</b>	<b>220.336</b>	<b>134.430</b>	<b>234.178</b>
21	56, 57	21 Finanzerträge			
22	77	22 Zinsen und andere Finanzaufwendungen			
<b>23</b>		<b>23 Finanzergebnis (Nr. 21 - Nr. 22)</b>			
<b>24</b>		<b>24 Gesamtbetr d. ordentl Erträge (Nr. 10 + Nr. 21)</b>			<b>-897</b>
<b>24A</b>		<b>25 Gesamtb. d. ordentl. Aufwendung. (Nr.19+Nr.22)</b>	<b>220.336</b>	<b>134.430</b>	<b>235.075</b>
<b>24B</b>		<b>26 Ordentliches Ergebnis (Nr. 24 ./ Nr.25)</b>	<b>220.336</b>	<b>134.430</b>	<b>234.178</b>
25	59	27 Außerordentliche Erträge			
26	79	28 Außerordentliche Aufwendungen			
<b>27</b>		<b>29 Außerordentliches Ergebnis (Nr. 27 ./ Nr. 28)</b>			
<b>28</b>		<b>30 Jahresergebnis (Nr. 26 und Nr. 29)</b>	<b>220.336</b>	<b>134.430</b>	<b>234.178</b>
29		31 Erlöse der internen Leistungsbeziehungen			
30		32 Kosten der internen Leistungsbeziehungen			
<b>31</b>		<b>33 Ergebnis der internen Leistungsbeziehungen</b>			
<b>32</b>		<b>34 Jahresergeb. nach internen Leistungsbeziehungen</b>	<b>220.336</b>	<b>134.430</b>	<b>234.178</b>

## Haushaltsplan Steinbach

<b>Teilergebnishaushalt Kostenstelle 020700 Personalrat</b>				
Steinbach				
<b>Produktbereich</b>	01	Innere Verwaltung		
<b>Produktgruppe</b>	0200	Hauptverwaltung		
<b>Teilhaushalt</b>	02200	Personalverwaltung		
<b>Kostenstelle</b>	020700	Personalrat		
Nr.	Bezeichnung	Ansatz 2020	Ansatz 2019	Ergebnis 2018
6560000	Aufw. für Belegschaftsveranstaltungen	1.500	1.500	1.500
6880000	Aufw. für Fort- und Weiterbildung	250	250	

## Haushaltsplan Steinbach

<b>Teilergebnishaushalt Kostenstelle 020700 Personalrat</b>					
Steinbach					
<b>Produktbereich</b>	01	Innere Verwaltung			
<b>Produktgruppe</b>	0200	Hauptverwaltung			
<b>Teilhaushalt</b>	02200	Personalverwaltung			
<b>Kostenstelle</b>	020700	Personalrat			
Nr.	Konten	Bezeichnung	HHansatz 2020	HHansatz 2019	Ergebnis Jahresabschl. 2018
		<b>Ordentliche Erträge</b>			
01	50	Privatrechtliche Leistungsentgelte			
02	51	Öffentlich-rechtliche Leistungsentgelte			
03	548-549	Kostenersatzleistungen und -erstattungen			
04	52	Bestandsveränderungen und aktivierte Eigenleistungen			
05	55	Steuern und steuerähnliche Erträge einschl. Erträge aus gesetzlichen Umlagen			
06	547	Erträge aus Transferleistungen			
07	540-543	Erträge aus Zuweisungen und Zuschüssen für lfd. Zwecke und allgemeine Umlagen			
08	546	Erträge aus der Auflösung von Sonderposten aus Investitionszuweisungen, -zuschüssen und Investitionsbeiträgen			
09	53	Sonstige ordentliche Erträge			
<b>10</b>		<b>Summe der ordentlichen Erträge (Nr. 1 bis 9)</b>			
		<b>Ordentliche Aufwendungen</b>			
11	62, 63, 640-643, 647-649, 65	Personalaufwendungen	1.500	1.500	1.500
12	644-646	Versorgungsaufwendungen			
13	60, 61, 67-69	Aufwendungen für Sach- und Dienstleistungen	250	250	
14	66	Abschreibungen			
15	71	Aufwendungen für Zuweisungen und Zuschüsse sowie besondere Finanzaufwendungen			
16	73	Steueraufwendungen einschl. Aufwendungen aus gesetzlichen Umlageverpflichtungen			
17	72	Transferaufwendungen			
18	70, 74, 76	Sonstige ordentliche Aufwendungen			
<b>19</b>		<b>Summe der ordentlichen Aufwendungen (Nr. 11 bis 18)</b>	<b>1.750</b>	<b>1.750</b>	<b>1.500</b>
<b>20</b>		<b>Verwaltungsergebnis (Nr. 10 ./ Nr. 19)</b>	<b>1.750</b>	<b>1.750</b>	<b>1.500</b>
21	56, 57	Finanzerträge			
22	77	Finanzaufwendungen			
<b>23</b>		<b>Finanzergebnis (Nr. 21 bis Nr. 22)</b>			
<b>24</b>		<b>Ordentliches Ergebnis (Verwaltungsergebnis und Finanzergebnis Nr. 20 und Nr. 23)</b>	<b>1.750</b>	<b>1.750</b>	<b>1.500</b>
25	59	Außerordentliche Erträge			
26	79	Außerordentliche Aufwendungen			
<b>27</b>		<b>Außerordentliches Ergebnis (Nr. 25 ./ Nr. 26)</b>			
<b>28</b>		<b>Jahresergebnis vor internen Leistungsbeziehungen</b>	<b>1.750</b>	<b>1.750</b>	<b>1.500</b>
		<b>(ordentliches Ergebnis und außerordentliches Ergebnis Nr. 24 und Nr. 27)</b>			
29		Erlöse der internen Leistungsbeziehungen			
30		Kosten der internen Leistungsbeziehungen			
<b>31</b>		<b>Ergebnis der internen Leistungsbeziehungen</b>			

## Haushaltsplan Steinbach

<b>Teilergebnishaushalt Kostenstelle 020700 Personalrat</b>					
Steinbach					
<b>Produktbereich</b>	01	Innere Verwaltung			
<b>Produktgruppe</b>	0200	Hauptverwaltung			
<b>Teilhaushalt</b>	02200	Personalverwaltung			
<b>Kostenstelle</b>	020700	Personalrat			
Nr.	Konten	Bezeichnung	HHansatz 2020	HHansatz 2019	Ergebnis Jahresabschl. 2018
32		<b>Jahresergebnis nach internen Leistungsbeziehungen</b>	<b>1.750</b>	<b>1.750</b>	<b>1.500</b>

## Haushaltsplan Steinbach

<b>Teilfinanzhaushalt Kostenstelle 020700 Personalrat</b>							
Steinbach							
<b>Produktbereich</b>	01	Innere Verwaltung					
<b>Produktgruppe</b>	0200	Hauptverwaltung					
<b>Teilhaushalt</b>	02200	Personalverwaltung					
<b>Kostenstelle</b>	020700	Personalrat					
Nr.	Bezeichnung	HH-Ansatz 2020	Verpflichtungs - ermächtigung	HH-Ansatz 2019	Erg. Jahres- abschl. 2018	Gesamt- auszahl-ungsb.	davon bisher bereit-gestellt
	<b>Einzahlungen aus Investitionstätigkeit</b>						
20	+ Einz. aus Investitionszuweis. und -zuschüssen sowie aus Investitionsbeiträgen						
21	+ Einz. aus Abgängen von Vermögensgegenständen des Sachanlagevermögens						
	und des immateriellen Anlagevermögens						
22	+ Einz. aus Abgängen von Vermögensgegenständen des Finanzanlagevermögens						
	<b>Einzahlungen aus Finanzierungstätigkeit</b>						
31	+ Einz. aus der Aufnahme von Krediten und wirtschaftlich vergleichbaren Vorgängen						
	für Investitionen						
	<b>Summe</b>						
	<b>Auszahlungen aus Investitionstätigkeit</b>						
24A	- Ausz. aus gewährten Investitionszuweisungen und -zuschüssen						
24	- Ausz. für den Erwerb von Grundstücken und Gebäuden						
25	- Ausz. für Baumaßnahmen						
26	- Ausz. für Investitionen in das sonst. Sachanlagevermögen und immat. Anlagever.						
27	- Ausz. für Investitionen in das Finanzanlagevermögen						
	<b>Auszahlungen aus Finanzierungstätigkeit</b>						
32	- Auszahlungen für die Tilgung von Krediten und wirtschaftlich vergl. Vorgängen						
	für Investitionen						
	<b>Summe</b>						
	<b>Saldo (Einzahlungen ./ Auszahlungen)</b>						

## Haushaltsplan Steinbach

<b>Teilergebnishaushalt Kostenstelle 022000 Personalverwaltung</b>				
Steinbach				
<b>Produktbereich</b>	01	Innere Verwaltung		
<b>Produktgruppe</b>	0200	Hauptverwaltung		
<b>Teilhaushalt</b>	02200	Personalverwaltung		
<b>Kostenstelle</b>	022000	Personalverwaltung		
Nr.	Bezeichnung	Ansatz 2020	Ansatz 2019	Ergebnis 2018
6010100	Aufw. für Büromat. u. Drucks. d. Verw. u. Einr.	500	500	652
6011000	Lehr- und Unterrichtsmittel	100	100	
6132000	Aufwand für Leiharbeitskräfte	30.000	30.000	114.327
6139000	sonstige weitere Fremdleistungen			944
6201000	Entgelt Beschäftigte (einschl. Zulagen)	105.823	36.950	35.666
6211000	Leistungsentgelt Beschäftigte	30.000	30.000	30.603
6401000	AG-Anteil zur Sozialvers. Entgeltbereich	21.006	13.400	13.185
6451000	Auf. an Verso.kassen f. tarifl. Beschäftigte	9.207	5.830	5.861
6491000	Beihilfen Entgeltbereich	200	200	50
6501000	Aufwendungen für Personaleinstellungen	15.000	10.000	22.729
6550000	Aufwendungen für Dienstjubiläen	350		
6560000	Aufw. für Belegschaftsveranstaltungen			15
6720000	Lizenzen und Konzessionen	6.300	6.100	6.299
6720001	Digitale Archive, DMS, Sammelakte	750	750	588
6720002	Softwarepflege, Schnittstelle, usw.	500	500	300
6810000	Aufw. für Zeitungen u Fachlit. d. Verw. u ähnl. Ei	1.000	1.000	1.120
6820000	Porto und Versandkosten			163
6831000	Datenübertragungskosten	250	250	258
6850000	Reisekosten	100	100	58
6862000	Aufw. für Gästebewirtung (Repräsentation)			24
6880000	Aufw. für Fort- und Weiterbildung			250
6990200	pauschale Einsparungsvorgabe	-3.000	-3.000	
6993000	übrige sonstige betriebliche Aufwendungen	500		483
<b>Erläuterungen - Teilergebnishaushalt Kostenstelle 022000 Personalverwaltung</b>				
<b>Erläuterungen zu Sachkonto 6211000</b>				
Die Ansätze für die leistungsorientierte Bezahlung nach TVÖD können reduziert werden. Da in der Stadtverwaltung keine diesbezügliche Vereinbarung besteht.				
<b>Erläuterungen zu Sachkonto 6501000</b>				
Anpassung an das Ergebnis vom Vorjahr.				

## Haushaltsplan Steinbach

<b>Teilergebnishaushalt Kostenstelle 022000 Personalverwaltung</b>					
Steinbach					
<b>Produktbereich</b>	01	Innere Verwaltung			
<b>Produktgruppe</b>	0200	Hauptverwaltung			
<b>Teilhaushalt</b>	02200	Personalverwaltung			
<b>Kostenstelle</b>	022000	Personalverwaltung			
Nr.	Konten	Bezeichnung	HHansatz 2020	HHansatz 2019	Ergebnis Jahresabschl. 2018
		<b>Ordentliche Erträge</b>			
01	50	Privatrechtliche Leistungsentgelte			
02	51	Öffentlich-rechtliche Leistungsentgelte			
03	548-549	Kostenersatzleistungen und -erstattungen			-897
04	52	Bestandsveränderungen und aktivierte Eigenleistungen			
05	55	Steuern und steuerähnliche Erträge einschl. Erträge aus gesetzlichen Umlagen			
06	547	Erträge aus Transferleistungen			
07	540-543	Erträge aus Zuweisungen und Zuschüssen für lfd. Zwecke und allgemeine Umlagen			
08	546	Erträge aus der Auflösung von Sonderposten aus Investitionszuweisungen, -zuschüssen und Investitionsbeiträgen			
09	53	Sonstige ordentliche Erträge			
<b>10</b>		<b>Summe der ordentlichen Erträge (Nr. 1 bis 9)</b>			<b>-897</b>
		<b>Ordentliche Aufwendungen</b>			
11	62, 63, 640-643, 647-649, 65	Personalaufwendungen	172.379	90.550	102.248
12	644-646	Versorgungsaufwendungen	9.207	5.830	5.861
13	60, 61, 67-69	Aufwendungen für Sach- und Dienstleistungen	37.000	36.300	125.465
14	66	Abschreibungen			
15	71	Aufwendungen für Zuweisungen und Zuschüsse sowie besondere Finanzaufwendungen			
16	73	Steueraufwendungen einschl. Aufwendungen aus gesetzlichen Umlageverpflichtungen			
17	72	Transferaufwendungen			
18	70, 74, 76	Sonstige ordentliche Aufwendungen			
<b>19</b>		<b>Summe der ordentlichen Aufwendungen (Nr. 11 bis 18)</b>	<b>218.586</b>	<b>132.680</b>	<b>233.575</b>
<b>20</b>		<b>Verwaltungsergebnis (Nr. 10 ./ Nr. 19)</b>	<b>218.586</b>	<b>132.680</b>	<b>232.678</b>
21	56, 57	Finanzerträge			
22	77	Finanzaufwendungen			
<b>23</b>		<b>Finanzergebnis (Nr. 21 bis Nr. 22)</b>			
<b>24</b>		<b>Ordentliches Ergebnis (Verwaltungsergebnis und Finanzergebnis Nr. 20 und Nr. 23)</b>	<b>218.586</b>	<b>132.680</b>	<b>232.678</b>
25	59	Außerordentliche Erträge			
26	79	Außerordentliche Aufwendungen			
<b>27</b>		<b>Außerordentliches Ergebnis (Nr. 25 ./ Nr. 26)</b>			
<b>28</b>		<b>Jahresergebnis vor internen Leistungsbeziehungen</b>	<b>218.586</b>	<b>132.680</b>	<b>232.678</b>
		<b>(ordentliches Ergebnis und außerordentliches Ergebnis Nr. 24 und Nr. 27)</b>			
29		Erlöse der internen Leistungsbeziehungen			
30		Kosten der internen Leistungsbeziehungen			
<b>31</b>		<b>Ergebnis der internen Leistungsbeziehungen</b>			



## Haushaltsplan Steinbach

<b>Teilergebnishaushalt Kostenstelle 022000 Personalverwaltung</b>					
Steinbach					
<b>Produktbereich</b>	01	Innere Verwaltung			
<b>Produktgruppe</b>	0200	Hauptverwaltung			
<b>Teilhaushalt</b>	02200	Personalverwaltung			
<b>Kostenstelle</b>	022000	Personalverwaltung			
Nr.	Konten	Bezeichnung	HHansatz 2020	HHansatz 2019	Ergebnis Jahresabschl. 2018
32		<b>Jahresergebnis nach internen Leistungsbeziehungen</b>	<b>218.586</b>	<b>132.680</b>	<b>232.678</b>

## Haushaltsplan Steinbach

<b>Teilfinanzhaushalt Kostenstelle 022000 Personalverwaltung</b>							
Steinbach							
<b>Produktbereich</b>	01	Innere Verwaltung					
<b>Produktgruppe</b>	0200	Hauptverwaltung					
<b>Teilhaushalt</b>	02200	Personalverwaltung					
<b>Kostenstelle</b>	022000	Personalverwaltung					
Nr.	Bezeichnung	HH-Ansatz 2020	Verpflichtungs- - ermächtigung	HH-Ansatz 2019	Erg. Jahres- abschl. 2018	Gesamt- auszahl-ungsb.	davon bisher bereit-gestellt
	<b>Einzahlungen aus Investitionstätigkeit</b>						
20	+ Einz. aus Investitionszuweis. und -zuschüssen sowie aus Investitionsbeiträgen						
21	+ Einz. aus Abgängen von Vermögensgegenständen des Sachanlagevermögens						
	und des immateriellen Anlagevermögens						
22	+ Einz. aus Abgängen von Vermögensgegenständen des Finanzanlagevermögens						
	<b>Einzahlungen aus Finanzierungstätigkeit</b>						
31	+ Einz. aus der Aufnahme von Krediten und wirtschaftlich vergleichbaren Vorgängen						
	für Investitionen						
	<b>Summe</b>						
	<b>Auszahlungen aus Investitionstätigkeit</b>						
24A	- Ausz. aus gewährten Investitionszuweisungen und -zuschüssen						
24	- Ausz. für den Erwerb von Grundstücken und Gebäuden						
25	- Ausz. für Baumaßnahmen						
26	- Ausz. für Investitionen in das sonst. Sachanlagevermögen und immat. Anlagever.						
27	- Ausz. für Investitionen in das Finanzanlagevermögen						
	<b>Auszahlungen aus Finanzierungstätigkeit</b>						
32	- Auszahlungen für die Tilgung von Krediten und wirtschaftlich vergl. Vorgängen						
	für Investitionen						
	<b>Summe</b>						
	<b>Saldo (Einzahlungen ./ Auszahlungen)</b>						

## Haushaltsplan Steinbach

<b>Teilergebnishaushalt Produktgruppe 0300 Finanzverwaltung</b>					
Steinbach					
Nr.	Konten	Bezeichnung	HHansatz 2020	HHansatz 2019	Ergebnis Jahresabschl. 2018
<b>00</b>		<b>Ergebnishaushalt</b>			
01	50	1 Privatrechtliche Leistungsentgelte			
02	51	2 Öffentlich-rechtliche Leistungsentgelte			
03	548-549	3 Kostenersatzleistungen und -erstattungen			
04	52	4 Bestandsveränderungen und akt. Eigenleistg.			
05	55	5 Steuern steueräh. Ertr.einschl.Ertr.aus ges.Uml			
06	547	6 Erträge aus Transferleistungen			
07	540-543	7 Ertr.a.Zuweisgn.u.Zusch.f.lfd.Zwecke u.allg.Uml.			
08	546	8 Ertr.a.Aufl.v.Sonderp.a.Inv.zuw.-zusch.u.-Beitr.			
09	53	9 Sonstige ordentliche Erträge			-208
<b>10</b>		<b>10 Summe der ordentlichen Erträge (Nr. 1 - 9)</b>			<b>-208</b>
11	62, 63, 640-643, 647-649, 65	11 Personalaufwendungen	340.924	290.271	234.083
12	644-646	12 Versorgungsaufwendungen	43.452	61.885	28.999
13	60, 61, 67-69	13 Aufwendungen für Sach- und Dienstleistungen	182.500	177.025	108.552
14	66	14 Abschreibungen	250	250	
15	71	15 Aufw.f. Zuweisungen und Zuschü s.bes.Finanzaufw			
16	73	16 Steueraufw.einschl.Aufw.a.ges.Uml.verpfl.			
17	72	17 Transferaufwendungen			
18	70, 74, 76	18 Sonstige ordentliche Aufwendungen			
<b>19</b>		<b>19 Sum. der ordentlichen Aufwendungen (Nr. 11 -18)</b>	<b>567.126</b>	<b>529.431</b>	<b>371.634</b>
<b>20</b>		<b>20 Verwaltungsergebnis (Nr. 10 ./ Nr. 19)</b>	<b>567.126</b>	<b>529.431</b>	<b>371.426</b>
21	56, 57	21 Finanzerträge			-601
22	77	22 Zinsen und andere Finanzaufwendungen			
<b>23</b>		<b>23 Finanzergebnis (Nr. 21 - Nr. 22)</b>			<b>-601</b>
<b>24</b>		<b>24 Gesamtbetr d. ordentl Erträge (Nr. 10 + Nr. 21)</b>			<b>-809</b>
<b>24A</b>		<b>25 Gesamtb. d. ordentl. Aufwendung. (Nr.19+Nr.22)</b>	<b>567.126</b>	<b>529.431</b>	<b>371.634</b>
<b>24B</b>		<b>26 Ordentliches Ergebnis (Nr. 24 ./ Nr.25)</b>	<b>567.126</b>	<b>529.431</b>	<b>370.824</b>
25	59	27 Außerordentliche Erträge			-35
26	79	28 Außerordentliche Aufwendungen			2
<b>27</b>		<b>29 Außerordentliches Ergebnis (Nr. 27 ./ Nr. 28)</b>			<b>-33</b>
<b>28</b>		<b>30 Jahresergebnis (Nr. 26 und Nr. 29)</b>	<b>567.126</b>	<b>529.431</b>	<b>370.791</b>
29		31 Erlöse der internen Leistungsbeziehungen	-74.090	-76.211	
30		32 Kosten der internen Leistungsbeziehungen			
<b>31</b>		<b>33 Ergebnis der internen Leistungsbeziehungen</b>	<b>-74.090</b>	<b>-76.211</b>	
<b>32</b>		<b>34 Jahresergeb. nach internen Leistungsbeziehungen</b>	<b>493.036</b>	<b>453.220</b>	<b>370.791</b>

## Haushaltsplan Steinbach

<b>Produktbeschreibung Teilhaushalt 03100 Kämmereiverwaltung</b>		
Steinbach		
<b>Produktinformation</b>		
<b>Verantwortliche Organisationseinheit</b>	<b>Verantwortliche Person(en)</b>	
Finanzwesen	Marcus Gipp	
<b>Zugeordnete Kostenstellen</b>	020300	Beschaffungsstelle
	031000	Kämmereiverwaltung

## Haushaltsplan Steinbach

<b>Teilergebnishaushalt Teilhaushalt 03100 Kämmereiverwaltung</b>					
Steinbach					
Nr.	Konten	Bezeichnung	HHansatz 2020	HHansatz 2019	Ergebnis Jahresabschl. 2018
<b>00</b>		<b>Ergebnishaushalt</b>			
01	50	1 Privatrechtliche Leistungsentgelte			
02	51	2 Öffentlich-rechtliche Leistungsentgelte			
03	548-549	3 Kostenersatzleistungen und -erstattungen			
04	52	4 Bestandsveränderungen und akt. Eigenleistg.			
05	55	5 Steuern steueräh. Ertr.einschl.Ertr.aus ges.Uml			
06	547	6 Erträge aus Transferleistungen			
07	540-543	7 Ertr.a.Zuweisgn.u.Zusch.f.lfd.Zwecke u.allg.Uml.			
08	546	8 Ertr.a.Aufl.v.Sonderp.a.Inv.zuw.-zusch.u.-Beitr.			
09	53	9 Sonstige ordentliche Erträge			-208
<b>10</b>		<b>10 Summe der ordentlichen Erträge (Nr. 1 - 9)</b>			<b>-208</b>
11	62, 63, 640-643, 647-649, 65	11 Personalaufwendungen	277.241	225.647	152.685
12	644-646	12 Versorgungsaufwendungen	38.835	57.213	23.131
13	60, 61, 67-69	13 Aufwendungen für Sach- und Dienstleistungen	95.400	93.400	75.391
14	66	14 Abschreibungen			
15	71	15 Aufw.f. Zuweisungen und Zuschü s.bes.Finanzaufw			
16	73	16 Steueraufw.einschl.Aufw.a.ges.Uml.verpfl.			
17	72	17 Transferaufwendungen			
18	70, 74, 76	18 Sonstige ordentliche Aufwendungen			
<b>19</b>		<b>19 Sum. der ordentlichen Aufwendungen (Nr. 11 -18)</b>	<b>411.476</b>	<b>376.260</b>	<b>251.206</b>
<b>20</b>		<b>20 Verwaltungsergebnis (Nr. 10 ./ Nr. 19)</b>	<b>411.476</b>	<b>376.260</b>	<b>250.998</b>
21	56, 57	21 Finanzerträge			
22	77	22 Zinsen und andere Finanzaufwendungen			
<b>23</b>		<b>23 Finanzergebnis (Nr. 21 - Nr. 22)</b>			
<b>24</b>		<b>24 Gesamtbetr d. ordentl Erträge (Nr. 10 + Nr. 21)</b>			<b>-208</b>
<b>24A</b>		<b>25 Gesamtb. d. ordentl. Aufwendung. (Nr.19+Nr.22)</b>	<b>411.476</b>	<b>376.260</b>	<b>251.206</b>
<b>24B</b>		<b>26 Ordentliches Ergebnis (Nr. 24 ./ Nr.25)</b>	<b>411.476</b>	<b>376.260</b>	<b>250.998</b>
25	59	27 Außerordentliche Erträge			
26	79	28 Außerordentliche Aufwendungen			
<b>27</b>		<b>29 Außerordentliches Ergebnis (Nr. 27 ./ Nr. 28)</b>			
<b>28</b>		<b>30 Jahresergebnis (Nr. 26 und Nr. 29)</b>	<b>411.476</b>	<b>376.260</b>	<b>250.998</b>
29		31 Erlöse der internen Leistungsbeziehungen	-45.055	-43.568	
30		32 Kosten der internen Leistungsbeziehungen			
<b>31</b>		<b>33 Ergebnis der internen Leistungsbeziehungen</b>	<b>-45.055</b>	<b>-43.568</b>	
<b>32</b>		<b>34 Jahresergeb. nach internen Leistungsbeziehungen</b>	<b>366.421</b>	<b>332.692</b>	<b>250.998</b>

## Haushaltsplan Steinbach

<b>Teilergebnishaushalt Kostenstelle 031000 Kämmereiverwaltung</b>				
Steinbach				
<b>Produktbereich</b>	01	Innere Verwaltung		
<b>Produktgruppe</b>	0300	Finanzverwaltung		
<b>Teilhaushalt</b>	03100	Kämmereiverwaltung		
<b>Kostenstelle</b>	031000	Kämmereiverwaltung		
Nr.	Bezeichnung	Ansatz 2020	Ansatz 2019	Ergebnis 2018
5399000	andere sonstige betriebliche Erträge			-208
6010100	Aufw. für Büromat. u. Drucks. d. Verw. u. Einr.	600	600	1.339
6139000	sonstige weitere Fremdleistungen	20.000	20.000	7.314
6201000	Entgelt Beschäftigte (einschl. Zulagen)	177.505	80.036	77.272
6301000	Dienst-, Amtsbezüge einschl. tarifl. Zulagen	65.015	124.076	59.158
6401000	AG-Anteil zur Sozialvers. Entgeltbereich	30.721	16.035	15.849
6450100	Aufw. an Versorgungskassen Beamte	25.680	49.010	15.744
6451000	Auf. an Verso.kassen f. tarifl. Beschäftigte	12.505	6.963	6.761
6460100	Zuführung zu Pensionsrückstellungen	650	1.240	626
6490100	Beihilfen Bezügebereich	4.000	5.500	406
6720000	Lizenzen und Konzessionen	5.000	5.000	
6720002	Softwarepflege, Schnittstelle, usw.	6.000	5.000	5.968
6772000	Aufw. für Steuerberatung & Wirtschaftsprüfung	50.000	50.000	33.728
6810000	Aufw. für Zeitungen u Fachlit. d. Verw. u ähnl. Ei	500	500	201
6831000	Datenübertragungskosten	23.000	22.000	25.176
6850000	Reisekosten	300	300	295
6880000	Aufw. für Fort- und Weiterbildung	1.000	1.000	1.370
6990200	pauschale Einsparungsvorgabe	-11.000	-11.000	
<b>Erläuterungen - Teilergebnishaushalt Kostenstelle 031000 Kämmereiverwaltung</b>				
<b>Erläuterungen zu Sachkonto 6139000</b>				
Aufbau einer ILV (interne Leistungsverrechnung). Vergabe an ein externes Unternehmen.				
<b>Erläuterungen zu Sachkonto 6720000</b>				
Zusätzliche NSK Lizenzen für zwei Mitarbeiter und eine ehrenamtliche Stadträtin.				
<b>Erläuterungen zu Sachkonto 6772000</b>				
Kosten für die Prüfung und Nachbereitung der Jahresrechnung.				
<b>Erläuterungen zu Sachkonto 6831000</b>				
Kosten für Finanzsoftware NSK.				

## Haushaltsplan Steinbach

<b>Teilergebnishaushalt Kostenstelle 031000 Kämmereiverwaltung</b>					
Steinbach					
<b>Produktbereich</b>	01	Innere Verwaltung			
<b>Produktgruppe</b>	0300	Finanzverwaltung			
<b>Teilhaushalt</b>	03100	Kämmereiverwaltung			
<b>Kostenstelle</b>	031000	Kämmereiverwaltung			
Nr.	Konten	Bezeichnung	HHansatz 2020	HHansatz 2019	Ergebnis Jahresabschl. 2018
		<b>Ordentliche Erträge</b>			
01	50	Privatrechtliche Leistungsentgelte			
02	51	Öffentlich-rechtliche Leistungsentgelte			
03	548-549	Kostenersatzleistungen und -erstattungen			
04	52	Bestandsveränderungen und aktivierte Eigenleistungen			
05	55	Steuern und steuerähnliche Erträge einschl. Erträge aus gesetzlichen Umlagen			
06	547	Erträge aus Transferleistungen			
07	540-543	Erträge aus Zuweisungen und Zuschüssen für lfd. Zwecke und allgemeine Umlagen			
08	546	Erträge aus der Auflösung von Sonderposten aus Investitionszuweisungen, -zuschüssen und Investitionsbeiträgen			
09	53	Sonstige ordentliche Erträge			-208
<b>10</b>		<b>Summe der ordentlichen Erträge (Nr. 1 bis 9)</b>			<b>-208</b>
		<b>Ordentliche Aufwendungen</b>			
11	62, 63, 640-643, 647-649, 65	Personalaufwendungen	277.241	225.647	152.685
12	644-646	Versorgungsaufwendungen	38.835	57.213	23.131
13	60, 61, 67-69	Aufwendungen für Sach- und Dienstleistungen	95.400	93.400	75.391
14	66	Abschreibungen			
15	71	Aufwendungen für Zuweisungen und Zuschüsse sowie besondere Finanzaufwendungen			
16	73	Steueraufwendungen einschl. Aufwendungen aus gesetzlichen Umlageverpflichtungen			
17	72	Transferaufwendungen			
18	70, 74, 76	Sonstige ordentliche Aufwendungen			
<b>19</b>		<b>Summe der ordentlichen Aufwendungen (Nr. 11 bis 18)</b>	<b>411.476</b>	<b>376.260</b>	<b>251.206</b>
<b>20</b>		<b>Verwaltungsergebnis (Nr. 10 ./ Nr. 19)</b>	<b>411.476</b>	<b>376.260</b>	<b>250.998</b>
21	56, 57	Finanzerträge			
22	77	Finanzaufwendungen			
<b>23</b>		<b>Finanzergebnis (Nr. 21 bis Nr. 22)</b>			
<b>24</b>		<b>Ordentliches Ergebnis (Verwaltungsergebnis und Finanzergebnis Nr. 20 und Nr. 23)</b>	<b>411.476</b>	<b>376.260</b>	<b>250.998</b>
25	59	Außerordentliche Erträge			
26	79	Außerordentliche Aufwendungen			
<b>27</b>		<b>Außerordentliches Ergebnis (Nr. 25 ./ Nr. 26)</b>			
<b>28</b>		<b>Jahresergebnis vor internen Leistungsbeziehungen</b>	<b>411.476</b>	<b>376.260</b>	<b>250.998</b>
		<b>(ordentliches Ergebnis und außerordentliches Ergebnis Nr. 24 und Nr. 27)</b>			
29		Erlöse der internen Leistungsbeziehungen	-45.055	-43.568	
30		Kosten der internen Leistungsbeziehungen			
<b>31</b>		<b>Ergebnis der internen Leistungsbeziehungen</b>	<b>-45.055</b>	<b>-43.568</b>	

## Haushaltsplan Steinbach

<b>Teilergebnishaushalt Kostenstelle 031000 Kämmereiverwaltung</b>					
Steinbach					
<b>Produktbereich</b>	01	Innere Verwaltung			
<b>Produktgruppe</b>	0300	Finanzverwaltung			
<b>Teilhaushalt</b>	03100	Kämmereiverwaltung			
<b>Kostenstelle</b>	031000	Kämmereiverwaltung			
Nr.	Konten	Bezeichnung	HHansatz 2020	HHansatz 2019	Ergebnis Jahresabschl. 2018
32		<b>Jahresergebnis nach internen Leistungsbeziehungen</b>	<b>366.421</b>	<b>332.692</b>	<b>250.998</b>



## Haushaltsplan Steinbach

<b>Teilfinanzhaushalt Kostenstelle 031000 Kämmereiverwaltung</b>							
Steinbach							
<b>Produktbereich</b>	01	Innere Verwaltung					
<b>Produktgruppe</b>	0300	Finanzverwaltung					
<b>Teilhaushalt</b>	03100	Kämmereiverwaltung					
<b>Kostenstelle</b>	031000	Kämmereiverwaltung					
Nr.	Bezeichnung	HH-Ansatz 2020	Verpflichtungs- - ermächtigung	HH-Ansatz 2019	Erg. Jahres- abschl. 2018	Gesamt- auszahl-ungsb.	davon bisher bereit-gestellt
	<b>Einzahlungen aus Investitionstätigkeit</b>						
20	+ Einz. aus Investitionszuweis. und -zuschüssen sowie aus Investitionsbeiträgen						
21	+ Einz. aus Abgängen von Vermögensgegenständen des Sachanlagevermögens						
	und des immateriellen Anlagevermögens						
22	+ Einz. aus Abgängen von Vermögensgegenständen des Finanzanlagevermögens						
	<b>Einzahlungen aus Finanzierungstätigkeit</b>						
31	+ Einz. aus der Aufnahme von Krediten und wirtschaftlich vergleichbaren Vorgängen						
	für Investitionen						
	<b>Summe</b>						
	<b>Auszahlungen aus Investitionstätigkeit</b>						
24A	- Ausz. aus gewährten Investitionszuweisungen und -zuschüssen						
24	- Ausz. für den Erwerb von Grundstücken und Gebäuden						
25	- Ausz. für Baumaßnahmen						
26	- Ausz. für Investitionen in das sonst. Sachanlagevermögen und immat. Anlagever.						
27	- Ausz. für Investitionen in das Finanzanlagevermögen						
	<b>Auszahlungen aus Finanzierungstätigkeit</b>						
32	- Auszahlungen für die Tilgung von Krediten und wirtschaftlich vergl. Vorgängen						
	für Investitionen						
	<b>Summe</b>						
	<b>Saldo (Einzahlungen ./ Auszahlungen)</b>						

**Haushaltsplan Steinbach**

<b>Produktbeschreibung Teilhaushalt 03200 Kassenverwaltung</b> Steinbach		
<b>Produktinformation</b>		
<b>Verantwortliche Organisationseinheit</b> Finanzwesen		<b>Verantwortliche Person(en)</b> Marcus Gipp
<b>Zugeordnete Kostenstellen</b>	032000	Kassenverwaltung

## Haushaltsplan Steinbach

<b>Teilergebnishaushalt Teilhaushalt 03200 Kassenverwaltung</b>					
Steinbach					
Nr.	Konten	Bezeichnung	HHansatz 2020	HHansatz 2019	Ergebnis Jahresabschl. 2018
<b>00</b>		<b>Ergebnishaushalt</b>			
01	50	1 Privatrechtliche Leistungsentgelte			
02	51	2 Öffentlich-rechtliche Leistungsentgelte			
03	548-549	3 Kostenersatzleistungen und -erstattungen			
04	52	4 Bestandsveränderungen und akt. Eigenleistg.			
05	55	5 Steuern steueräh. Ertr.einschl.Ertr.aus ges.Uml			
06	547	6 Erträge aus Transferleistungen			
07	540-543	7 Ertr.a.Zuweisgn.u.Zusch.f.lfd.Zwecke u.allg.Uml.			
08	546	8 Ertr.a.Aufl.v.Sonderp.a.Inv.zuw.-zusch.u.-Beitr.			
09	53	9 Sonstige ordentliche Erträge			
<b>10</b>		<b>10 Summe der ordentlichen Erträge (Nr. 1 - 9)</b>			
11	62, 63, 640-643, 647-649, 65	11 Personalaufwendungen			18.921
12	644-646	12 Versorgungsaufwendungen			1.302
13	60, 61, 67-69	13 Aufwendungen für Sach- und Dienstleistungen	78.200	77.225	25.813
14	66	14 Abschreibungen	125	125	
15	71	15 Aufw.f. Zuweisungen und Zuschü s.bes.Finanzaufw			
16	73	16 Steueraufw.einschl.Aufw.a.ges.Uml.verpfl.			
17	72	17 Transferaufwendungen			
18	70, 74, 76	18 Sonstige ordentliche Aufwendungen			
<b>19</b>		<b>19 Sum. der ordentlichen Aufwendungen (Nr. 11 -18)</b>	<b>78.325</b>	<b>77.350</b>	<b>46.035</b>
<b>20</b>		<b>20 Verwaltungsergebnis (Nr. 10 ./ Nr. 19)</b>	<b>78.325</b>	<b>77.350</b>	<b>46.035</b>
21	56, 57	21 Finanzerträge			-601
22	77	22 Zinsen und andere Finanzaufwendungen			
<b>23</b>		<b>23 Finanzergebnis (Nr. 21 - Nr. 22)</b>			<b>-601</b>
<b>24</b>		<b>24 Gesamtbetr d. ordentl Erträge (Nr. 10 + Nr. 21)</b>			<b>-601</b>
<b>24A</b>		<b>25 Gesamtb. d. ordentl. Aufwendung. (Nr.19+Nr.22)</b>	<b>78.325</b>	<b>77.350</b>	<b>46.035</b>
<b>24B</b>		<b>26 Ordentliches Ergebnis (Nr. 24 ./ Nr.25)</b>	<b>78.325</b>	<b>77.350</b>	<b>45.433</b>
25	59	27 Außerordentliche Erträge			-35
26	79	28 Außerordentliche Aufwendungen			2
<b>27</b>		<b>29 Außerordentliches Ergebnis (Nr. 27 ./ Nr. 28)</b>			<b>-33</b>
<b>28</b>		<b>30 Jahresergebnis (Nr. 26 und Nr. 29)</b>	<b>78.325</b>	<b>77.350</b>	<b>45.400</b>
29		31 Erlöse der internen Leistungsbeziehungen	-8.319	-11.366	
30		32 Kosten der internen Leistungsbeziehungen			
<b>31</b>		<b>33 Ergebnis der internen Leistungsbeziehungen</b>	<b>-8.319</b>	<b>-11.366</b>	
<b>32</b>		<b>34 Jahresergeb. nach internen Leistungsbeziehungen</b>	<b>70.006</b>	<b>65.984</b>	<b>45.400</b>

## Haushaltsplan Steinbach

<b>Teilergebnishaushalt Kostenstelle 032000 Kassenverwaltung</b>				
Steinbach				
<b>Produktbereich</b>	01	Innere Verwaltung		
<b>Produktgruppe</b>	0300	Finanzverwaltung		
<b>Teilhaushalt</b>	03200	Kassenverwaltung		
<b>Kostenstelle</b>	032000	Kassenverwaltung		
Nr.	Bezeichnung	Ansatz 2020	Ansatz 2019	Ergebnis 2018
5761000	Säumniszuschläge			-30
5790900	Übrige sonstige Zinsen und ähnl. Erträge			-572
6010100	Aufw. für Büromat. u. Drucks. d. Verw. u. Einr.			16
6139000	sonstige weitere Fremdleistungen	70.000	70.000	20.739
6201000	Entgelt Beschäftigte (einschl. Zulagen)			15.682
6401000	AG-Anteil zur Sozialvers. Entgeltbereich			3.239
6451000	Auf. an Verso.kassen f. tarifl. Beschäftigte			1.302
6645000	Abschr. auf Geschäftsausstattung	125	125	
6720000	Lizenzen und Konzessionen	900	875	861
6720002	Softwarepflege, Schnittstelle, usw.	1.250	300	1.110
6730000	Gebühren	800	800	699
6750000	Bankspesen/Kosten des Geldverkehrs	750	750	309
6771000	Aufw. für Sachverst., Rechtsanwälte u. Gerichtsko.			20
6772000	Aufw. für Steuerberatung & Wirtschaftsprüfung	10.000	10.000	1.700
6831000	Datenübertragungskosten	4.500	4.500	
6990200	pauschale Einsparungsvorgabe	-10.000	-10.000	
<b>Erläuterungen - Teilergebnishaushalt Kostenstelle 032000 Kassenverwaltung</b>				
<b>Erläuterungen zu Sachkonto 6139000</b>				
Durch das Ausschneiden der eigenen Beschäftigten aus der Geka Taunus steigen die Umlagenkosten die an die Stadt Kronberg zu leisten sind.				
<b>Erläuterungen zu Sachkonto 6772000</b>				
Es handelt sich hier um Prüfungsgebühren für die Stadtkasse und die im Zusammenhang stehenden Zusatzprüfungen.				
<b>Erläuterungen zu Sachkonto 6831000</b>				
Tatsächliche Abrechnung aus den Vorjahren fehlt noch, deshalb Ansatz geschätzt.				

## Haushaltsplan Steinbach

<b>Teilergebnishaushalt Kostenstelle 032000 Kassenverwaltung</b>					
Steinbach					
<b>Produktbereich</b>	01	Innere Verwaltung			
<b>Produktgruppe</b>	0300	Finanzverwaltung			
<b>Teilhaushalt</b>	03200	Kassenverwaltung			
<b>Kostenstelle</b>	032000	Kassenverwaltung			
Nr.	Konten	Bezeichnung	HHansatz 2020	HHansatz 2019	Ergebnis Jahresabschl. 2018
		<b>Ordentliche Erträge</b>			
01	50	Privatrechtliche Leistungsentgelte			
02	51	Öffentlich-rechtliche Leistungsentgelte			
03	548-549	Kostenersatzleistungen und -erstattungen			
04	52	Bestandsveränderungen und aktivierte Eigenleistungen			
05	55	Steuern und steuerähnliche Erträge einschl. Erträge aus gesetzlichen Umlagen			
06	547	Erträge aus Transferleistungen			
07	540-543	Erträge aus Zuweisungen und Zuschüssen für lfd. Zwecke und allgemeine Umlagen			
08	546	Erträge aus der Auflösung von Sonderposten aus Investitionszuweisungen, -zuschüssen und Investitionsbeiträgen			
09	53	Sonstige ordentliche Erträge			
<b>10</b>		<b>Summe der ordentlichen Erträge (Nr. 1 bis 9)</b>			
		<b>Ordentliche Aufwendungen</b>			
11	62, 63, 640-643, 647-649, 65	Personalaufwendungen			18.921
12	644-646	Versorgungsaufwendungen			1.302
13	60, 61, 67-69	Aufwendungen für Sach- und Dienstleistungen	78.200	77.225	25.813
14	66	Abschreibungen	125	125	
15	71	Aufwendungen für Zuweisungen und Zuschüsse sowie besondere Finanzaufwendungen			
16	73	Steueraufwendungen einschl. Aufwendungen aus gesetzlichen Umlageverpflichtungen			
17	72	Transferaufwendungen			
18	70, 74, 76	Sonstige ordentliche Aufwendungen			
<b>19</b>		<b>Summe der ordentlichen Aufwendungen (Nr. 11 bis 18)</b>	<b>78.325</b>	<b>77.350</b>	<b>46.035</b>
<b>20</b>		<b>Verwaltungsergebnis (Nr. 10 ./ Nr. 19)</b>	<b>78.325</b>	<b>77.350</b>	<b>46.035</b>
21	56, 57	Finanzerträge			-601
22	77	Finanzaufwendungen			
<b>23</b>		<b>Finanzergebnis (Nr. 21 bis Nr. 22)</b>			<b>-601</b>
<b>24</b>		<b>Ordentliches Ergebnis (Verwaltungsergebnis und Finanzergebnis Nr. 20 und Nr. 23)</b>	<b>78.325</b>	<b>77.350</b>	<b>45.433</b>
25	59	Außerordentliche Erträge			-35
26	79	Außerordentliche Aufwendungen			2
<b>27</b>		<b>Außerordentliches Ergebnis (Nr. 25 ./ Nr. 26)</b>			<b>-33</b>
<b>28</b>		<b>Jahresergebnis vor internen Leistungsbeziehungen</b>	<b>78.325</b>	<b>77.350</b>	<b>45.400</b>
		<b>(ordentliches Ergebnis und außerordentliches Ergebnis Nr. 24 und Nr. 27)</b>			
29		Erlöse der internen Leistungsbeziehungen	-8.319	-11.366	
30		Kosten der internen Leistungsbeziehungen			
<b>31</b>		<b>Ergebnis der internen Leistungsbeziehungen</b>	<b>-8.319</b>	<b>-11.366</b>	

## Haushaltsplan Steinbach

<b>Teilergebnishaushalt Kostenstelle 032000 Kassenverwaltung</b>					
Steinbach					
<b>Produktbereich</b>	01	Innere Verwaltung			
<b>Produktgruppe</b>	0300	Finanzverwaltung			
<b>Teilhaushalt</b>	03200	Kassenverwaltung			
<b>Kostenstelle</b>	032000	Kassenverwaltung			
Nr.	Konten	Bezeichnung	HHansatz 2020	HHansatz 2019	Ergebnis Jahresabschl. 2018
32		<b>Jahresergebnis nach internen Leistungsbeziehungen</b>	<b>70.006</b>	<b>65.984</b>	<b>45.400</b>

## Haushaltsplan Steinbach

<b>Teilfinanzhaushalt Kostenstelle 032000 Kassenverwaltung</b>							
Steinbach							
<b>Produktbereich</b>	01	Innere Verwaltung					
<b>Produktgruppe</b>	0300	Finanzverwaltung					
<b>Teilhaushalt</b>	03200	Kassenverwaltung					
<b>Kostenstelle</b>	032000	Kassenverwaltung					
Nr.	Bezeichnung	HH-Ansatz 2020	Verpflichtungs- - ermächtigung	HH-Ansatz 2019	Erg. Jahres- abschl. 2018	Gesamt- auszahl-ungsb.	davon bisher bereit-gestellt
	<b>Einzahlungen aus Investitionstätigkeit</b>						
20	+ Einz. aus Investitionszuweis. und -zuschüssen sowie aus Investitionsbeiträgen						
21	+ Einz. aus Abgängen von Vermögensgegenständen des Sachanlagevermögens						
	und des immateriellen Anlagevermögens						
22	+ Einz. aus Abgängen von Vermögensgegenständen des Finanzanlagevermögens						
	<b>Einzahlungen aus Finanzierungstätigkeit</b>						
31	+ Einz. aus der Aufnahme von Krediten und wirtschaftlich vergleichbaren Vorgängen						
	für Investitionen						
	<b>Summe</b>						
	<b>Auszahlungen aus Investitionstätigkeit</b>						
24A	- Ausz. aus gewährten Investitionszuweisungen und -zuschüssen						
24	- Ausz. für den Erwerb von Grundstücken und Gebäuden						
25	- Ausz. für Baumaßnahmen						
26	- Ausz. für Investitionen in das sonst. Sachanlagevermögen und immat. Anlagever.					-9.000	-9.000
27	- Ausz. für Investitionen in das Finanzanlagevermögen						
	<b>Auszahlungen aus Finanzierungstätigkeit</b>						
32	- Auszahlungen für die Tilgung von Krediten und wirtschaftlich vergl. Vorgängen						
	für Investitionen						
	<b>Summe</b>					<b>-9.000</b>	<b>-9.000</b>
	<b>Saldo (Einzahlungen ./ Auszahlungen)</b>					<b>-9.000</b>	<b>-9.000</b>

## Haushaltsplan Steinbach

<b>Produktbeschreibung Teilhaushalt 03400 Steuerverwaltung</b>		
Steinbach		
<b>Produktinformation</b>		
<b>Verantwortliche Organisationseinheit</b>	<b>Verantwortliche Person(en)</b>	
Finanzwesen	Marcus Gipp Frau Schreiber (Vertretung)	
<b>Zugeordnete Kostenstellen</b>	034000	Steuerverwaltung



## Haushaltsplan Steinbach

<b>Teilergebnishaushalt Teilhaushalt 03400 Steuerverwaltung</b>					
Steinbach					
Nr.	Konten	Bezeichnung	HHansatz 2020	HHansatz 2019	Ergebnis Jahresabschl. 2018
<b>00</b>		<b>Ergebnishaushalt</b>			
01	50	1 Privatrechtliche Leistungsentgelte			
02	51	2 Öffentlich-rechtliche Leistungsentgelte			
03	548-549	3 Kostenersatzleistungen und -erstattungen			
04	52	4 Bestandsveränderungen und akt. Eigenleistg.			
05	55	5 Steuern steueräh. Ertr.einschl.Ertr.aus ges.Uml			
06	547	6 Erträge aus Transferleistungen			
07	540-543	7 Ertr.a.Zuweisgn.u.Zusch.f.lfd.Zwecke u.allg.Uml.			
08	546	8 Ertr.a.Aufl.v.Sonderp.a.Inv.zuw.-zusch.u.-Beitr.			
09	53	9 Sonstige ordentliche Erträge			
<b>10</b>		<b>10 Summe der ordentlichen Erträge (Nr. 1 - 9)</b>			
11	62, 63, 640-643, 647-649, 65	11 Personalaufwendungen	63.683	64.624	62.477
12	644-646	12 Versorgungsaufwendungen	4.617	4.672	4.566
13	60, 61, 67-69	13 Aufwendungen für Sach- und Dienstleistungen	8.900	6.400	7.349
14	66	14 Abschreibungen	125	125	
15	71	15 Aufw.f. Zuweisungen und Zuschü s.bes.Finanzaufw			
16	73	16 Steueraufw.einschl.Aufw.a.ges.Uml.verpfl.			
17	72	17 Transferaufwendungen			
18	70, 74, 76	18 Sonstige ordentliche Aufwendungen			
<b>19</b>		<b>19 Sum. der ordentlichen Aufwendungen (Nr. 11 -18)</b>	<b>77.325</b>	<b>75.821</b>	<b>74.392</b>
<b>20</b>		<b>20 Verwaltungsergebnis (Nr. 10 ./ Nr. 19)</b>	<b>77.325</b>	<b>75.821</b>	<b>74.392</b>
21	56, 57	21 Finanzerträge			
22	77	22 Zinsen und andere Finanzaufwendungen			
<b>23</b>		<b>23 Finanzergebnis (Nr. 21 - Nr. 22)</b>			
<b>24</b>		<b>24 Gesamtbetr d. ordentl Erträge (Nr. 10 + Nr. 21)</b>			
<b>24A</b>		<b>25 Gesamtb. d. ordentl. Aufwendung. (Nr.19+Nr.22)</b>	<b>77.325</b>	<b>75.821</b>	<b>74.392</b>
<b>24B</b>		<b>26 Ordentliches Ergebnis (Nr. 24 ./ Nr.25)</b>	<b>77.325</b>	<b>75.821</b>	<b>74.392</b>
25	59	27 Außerordentliche Erträge			
26	79	28 Außerordentliche Aufwendungen			
<b>27</b>		<b>29 Außerordentliches Ergebnis (Nr. 27 ./ Nr. 28)</b>			
<b>28</b>		<b>30 Jahresergebnis (Nr. 26 und Nr. 29)</b>	<b>77.325</b>	<b>75.821</b>	<b>74.392</b>
29		31 Erlöse der internen Leistungsbeziehungen	-20.716	-21.277	
30		32 Kosten der internen Leistungsbeziehungen			
<b>31</b>		<b>33 Ergebnis der internen Leistungsbeziehungen</b>	<b>-20.716</b>	<b>-21.277</b>	
<b>32</b>		<b>34 Jahresergeb. nach internen Leistungsbeziehungen</b>	<b>56.609</b>	<b>54.544</b>	<b>74.392</b>

## Haushaltsplan Steinbach

<b>Teilergebnishaushalt Kostenstelle 034000 Steuerverwaltung</b>				
Steinbach				
<b>Produktbereich</b>	01	Innere Verwaltung		
<b>Produktgruppe</b>	0300	Finanzverwaltung		
<b>Teilhaushalt</b>	03400	Steuerverwaltung		
<b>Kostenstelle</b>	034000	Steuerverwaltung		
Nr.	Bezeichnung	Ansatz 2020	Ansatz 2019	Ergebnis 2018
6010100	Aufw. für Büromat. u. Drucks. d. Verw. u. Einr.	1.200	1.200	940
6011000	Lehr- und Unterrichtsmittel	500	500	
6139000	sonstige weitere Fremdleistungen	250	250	81
6201000	Entgelt Beschäftigte (einschl. Zulagen)	53.063	53.878	51.886
6401000	AG-Anteil zur Sozialvers. Entgeltbereich	10.520	10.646	10.591
6451000	Auf. an Verso.kassen f. tarifl. Beschäftigte	4.617	4.672	4.566
6491000	Beihilfen Entgeltbereich	100	100	
6645000	Abschr. auf Geschäftsausstattung	125	125	
6720001	Digitale Archive, DMS, Sammelakte	3.000	3.000	2.529
6720002	Softwarepflege, Schnittstelle, usw.	2.000	2.000	1.267
6820000	Porto und Versandkosten	3.000	500	2.532
6850000	Reisekosten	200	200	
6990200	pauschale Einsparungsvorgabe	-1.250	-1.250	
<b>Erläuterungen - Teilergebnishaushalt Kostenstelle 034000 Steuerverwaltung</b>				
<b>Erläuterungen zu Sachkonto 6820000</b>				
Versand Steuerbescheide wegen Erhöhung der Grundsteuer.				

## Haushaltsplan Steinbach

<b>Teilergebnishaushalt Kostenstelle 034000 Steuerverwaltung</b>					
Steinbach					
<b>Produktbereich</b>	01	Innere Verwaltung			
<b>Produktgruppe</b>	0300	Finanzverwaltung			
<b>Teilhaushalt</b>	03400	Steuerverwaltung			
<b>Kostenstelle</b>	034000	Steuerverwaltung			
Nr.	Konten	Bezeichnung	HHansatz 2020	HHansatz 2019	Ergebnis Jahresabschl. 2018
		<b>Ordentliche Erträge</b>			
01	50	Privatrechtliche Leistungsentgelte			
02	51	Öffentlich-rechtliche Leistungsentgelte			
03	548-549	Kostenersatzleistungen und -erstattungen			
04	52	Bestandsveränderungen und aktivierte Eigenleistungen			
05	55	Steuern und steuerähnliche Erträge einschl. Erträge aus gesetzlichen Umlagen			
06	547	Erträge aus Transferleistungen			
07	540-543	Erträge aus Zuweisungen und Zuschüssen für lfd. Zwecke und allgemeine Umlagen			
08	546	Erträge aus der Auflösung von Sonderposten aus Investitionszuweisungen, -zuschüssen und Investitionsbeiträgen			
09	53	Sonstige ordentliche Erträge			
<b>10</b>		<b>Summe der ordentlichen Erträge (Nr. 1 bis 9)</b>			
		<b>Ordentliche Aufwendungen</b>			
11	62, 63, 640-643, 647-649, 65	Personalaufwendungen	63.683	64.624	62.477
12	644-646	Versorgungsaufwendungen	4.617	4.672	4.566
13	60, 61, 67-69	Aufwendungen für Sach- und Dienstleistungen	8.900	6.400	7.349
14	66	Abschreibungen	125	125	
15	71	Aufwendungen für Zuweisungen und Zuschüsse sowie besondere Finanzaufwendungen			
16	73	Steueraufwendungen einschl. Aufwendungen aus gesetzlichen Umlageverpflichtungen			
17	72	Transferaufwendungen			
18	70, 74, 76	Sonstige ordentliche Aufwendungen			
<b>19</b>		<b>Summe der ordentlichen Aufwendungen (Nr. 11 bis 18)</b>	<b>77.325</b>	<b>75.821</b>	<b>74.392</b>
<b>20</b>		<b>Verwaltungsergebnis (Nr. 10 ./ Nr. 19)</b>	<b>77.325</b>	<b>75.821</b>	<b>74.392</b>
21	56, 57	Finanzerträge			
22	77	Finanzaufwendungen			
<b>23</b>		<b>Finanzergebnis (Nr. 21 bis Nr. 22)</b>			
<b>24</b>		<b>Ordentliches Ergebnis (Verwaltungsergebnis und Finanzergebnis Nr. 20 und Nr. 23)</b>	<b>77.325</b>	<b>75.821</b>	<b>74.392</b>
25	59	Außerordentliche Erträge			
26	79	Außerordentliche Aufwendungen			
<b>27</b>		<b>Außerordentliches Ergebnis (Nr. 25 ./ Nr. 26)</b>			
<b>28</b>		<b>Jahresergebnis vor internen Leistungsbeziehungen</b>	<b>77.325</b>	<b>75.821</b>	<b>74.392</b>
		<b>(ordentliches Ergebnis und außerordentliches Ergebnis Nr. 24 und Nr. 27)</b>			
29		Erlöse der internen Leistungsbeziehungen	-20.716	-21.277	
30		Kosten der internen Leistungsbeziehungen			
<b>31</b>		<b>Ergebnis der internen Leistungsbeziehungen</b>	<b>-20.716</b>	<b>-21.277</b>	

## Haushaltsplan Steinbach

<b>Teilergebnishaushalt Kostenstelle 034000 Steuerverwaltung</b>					
Steinbach					
<b>Produktbereich</b>	01	Innere Verwaltung			
<b>Produktgruppe</b>	0300	Finanzverwaltung			
<b>Teilhaushalt</b>	03400	Steuerverwaltung			
<b>Kostenstelle</b>	034000	Steuerverwaltung			
Nr.	Konten	Bezeichnung	HHansatz 2020	HHansatz 2019	Ergebnis Jahresabschl. 2018
32		<b>Jahresergebnis nach internen Leistungsbeziehungen</b>	<b>56.609</b>	<b>54.544</b>	<b>74.392</b>

## Haushaltsplan Steinbach

<b>Teilfinanzhaushalt Kostenstelle 034000 Steuerverwaltung</b>							
Steinbach							
<b>Produktbereich</b>	01	Innere Verwaltung					
<b>Produktgruppe</b>	0300	Finanzverwaltung					
<b>Teilhaushalt</b>	03400	Steuerverwaltung					
<b>Kostenstelle</b>	034000	Steuerverwaltung					
Nr.	Bezeichnung	HH-Ansatz 2020	Verpflichtungs- - ermächtigung	HH-Ansatz 2019	Erg. Jahres- abschl. 2018	Gesamt- auszahl-ungsb.	davon bisher bereit-gestellt
	<b>Einzahlungen aus Investitionstätigkeit</b>						
20	+ Einz. aus Investitionszuweis. und -zuschüssen sowie aus Investitionsbeiträgen						
21	+ Einz. aus Abgängen von Vermögensgegenständen des Sachanlagevermögens						
	und des immateriellen Anlagevermögens						
22	+ Einz. aus Abgängen von Vermögensgegenständen des Finanzanlagevermögens						
	<b>Einzahlungen aus Finanzierungstätigkeit</b>						
31	+ Einz. aus der Aufnahme von Krediten und wirtschaftlich vergleichbaren Vorgängen						
	für Investitionen						
	<b>Summe</b>						
	<b>Auszahlungen aus Investitionstätigkeit</b>						
24A	- Ausz. aus gewährten Investitionszuweisungen und -zuschüssen						
24	- Ausz. für den Erwerb von Grundstücken und Gebäuden						
25	- Ausz. für Baumaßnahmen						
26	- Ausz. für Investitionen in das sonst. Sachanlagevermögen und immat. Anlagever.					-4.000	-4.000
27	- Ausz. für Investitionen in das Finanzanlagevermögen						
	<b>Auszahlungen aus Finanzierungstätigkeit</b>						
32	- Auszahlungen für die Tilgung von Krediten und wirtschaftlich vergl. Vorgängen						
	für Investitionen						
	<b>Summe</b>					<b>-4.000</b>	<b>-4.000</b>
	<b>Saldo (Einzahlungen ./ Auszahlungen)</b>					<b>-4.000</b>	<b>-4.000</b>

## Haushaltsplan Steinbach

<b>Teilergebnishaushalt Produktgruppe 0500 Standesamtsverwaltung</b>					
Steinbach					
Nr.	Konten	Bezeichnung	HHansatz 2020	HHansatz 2019	Ergebnis Jahresabschl. 2018
<b>00</b>		<b>Ergebnishaushalt</b>			
01	50	1 Privatrechtliche Leistungsentgelte			
02	51	2 Öffentlich-rechtliche Leistungsentgelte			
03	548-549	3 Kostenersatzleistungen und -erstattungen			
04	52	4 Bestandsveränderungen und akt. Eigenleistg.			
05	55	5 Steuern steueräh. Ertr.einschl.Ertr.aus ges.Uml			
06	547	6 Erträge aus Transferleistungen			
07	540-543	7 Ertr.a.Zuweisgn.u.Zusch.f.lfd.Zwecke u.allg.Uml.			
08	546	8 Ertr.a.Aufl.v.Sonderp.a.Inv.zuw.-zusch.u.-Beitr.			
09	53	9 Sonstige ordentliche Erträge			
<b>10</b>		<b>10 Summe der ordentlichen Erträge (Nr. 1 - 9)</b>			
11	62, 63, 640-643, 647-649, 65	11 Personalaufwendungen			
12	644-646	12 Versorgungsaufwendungen			
13	60, 61, 67-69	13 Aufwendungen für Sach- und Dienstleistungen	10.000	10.000	20.000
14	66	14 Abschreibungen	255	255	
15	71	15 Aufw.f. Zuweisungen und Zuschü s.bes.Finanzaufw			
16	73	16 Steueraufw.einschl.Aufw.a.ges.Uml.verpfl.			
17	72	17 Transferaufwendungen			
18	70, 74, 76	18 Sonstige ordentliche Aufwendungen			
<b>19</b>		<b>19 Sum. der ordentlichen Aufwendungen (Nr. 11 -18)</b>	<b>10.255</b>	<b>10.255</b>	<b>20.000</b>
<b>20</b>		<b>20 Verwaltungsergebnis (Nr. 10 ./ Nr. 19)</b>	<b>10.255</b>	<b>10.255</b>	<b>20.000</b>
21	56, 57	21 Finanzerträge			
22	77	22 Zinsen und andere Finanzaufwendungen			
<b>23</b>		<b>23 Finanzergebnis (Nr. 21 - Nr. 22)</b>			
<b>24</b>		<b>24 Gesamtbetr d. ordentl Erträge (Nr. 10 + Nr. 21)</b>			
<b>24A</b>		<b>25 Gesamtb. d. ordentl. Aufwendung. (Nr.19+Nr.22)</b>	<b>10.255</b>	<b>10.255</b>	<b>20.000</b>
<b>24B</b>		<b>26 Ordentliches Ergebnis (Nr. 24 ./ Nr.25)</b>	<b>10.255</b>	<b>10.255</b>	<b>20.000</b>
25	59	27 Außerordentliche Erträge			
26	79	28 Außerordentliche Aufwendungen			
<b>27</b>		<b>29 Außerordentliches Ergebnis (Nr. 27 ./ Nr. 28)</b>			
<b>28</b>		<b>30 Jahresergebnis (Nr. 26 und Nr. 29)</b>	<b>10.255</b>	<b>10.255</b>	<b>20.000</b>
29		31 Erlöse der internen Leistungsbeziehungen			
30		32 Kosten der internen Leistungsbeziehungen			
<b>31</b>		<b>33 Ergebnis der internen Leistungsbeziehungen</b>			
<b>32</b>		<b>34 Jahresergeb. nach internen Leistungsbeziehungen</b>	<b>10.255</b>	<b>10.255</b>	<b>20.000</b>

## Haushaltsplan Steinbach

<b>Produktbeschreibung Teilhaushalt 05000 Standesamtsverwaltung</b>		
Steinbach		
<b>Produktinformation</b>		
<b>Verantwortliche Organisationseinheit</b>	<b>Verantwortliche Person(en)</b>	
Bürgermeister	Interkommunale Zusammenarbeit	
<b>Zugeordnete Kostenstellen</b>	050000	Standesamtverwaltung

## Haushaltsplan Steinbach

<b>Teilergebnishaushalt Teilhaushalt 05000 Standesamtsverwaltung</b>					
Steinbach					
Nr.	Konten	Bezeichnung	HHansatz 2020	HHansatz 2019	Ergebnis Jahresabschl. 2018
<b>00</b>		<b>Ergebnishaushalt</b>			
01	50	1 Privatrechtliche Leistungsentgelte			
02	51	2 Öffentlich-rechtliche Leistungsentgelte			
03	548-549	3 Kostenersatzleistungen und -erstattungen			
04	52	4 Bestandsveränderungen und akt. Eigenleistg.			
05	55	5 Steuern steueräh. Ertr.einschl.Ertr.aus ges.Uml			
06	547	6 Erträge aus Transferleistungen			
07	540-543	7 Ertr.a.Zuweisgn.u.Zusch.f.lfd.Zwecke u.allg.Uml.			
08	546	8 Ertr.a.Aufl.v.Sonderp.a.Inv.zuw.-zusch.u.-Beitr.			
09	53	9 Sonstige ordentliche Erträge			
<b>10</b>		<b>10 Summe der ordentlichen Erträge (Nr. 1 - 9)</b>			
11	62, 63, 640-643, 647-649, 65	11 Personalaufwendungen			
12	644-646	12 Versorgungsaufwendungen			
13	60, 61, 67-69	13 Aufwendungen für Sach- und Dienstleistungen	10.000	10.000	20.000
14	66	14 Abschreibungen	255	255	
15	71	15 Aufw.f. Zuweisungen und Zuschü s.bes.Finanzaufw			
16	73	16 Steueraufw.einschl.Aufw.a.ges.Uml.verpfl.			
17	72	17 Transferaufwendungen			
18	70, 74, 76	18 Sonstige ordentliche Aufwendungen			
<b>19</b>		<b>19 Sum. der ordentlichen Aufwendungen (Nr. 11 -18)</b>	<b>10.255</b>	<b>10.255</b>	<b>20.000</b>
<b>20</b>		<b>20 Verwaltungsergebnis (Nr. 10 ./ Nr. 19)</b>	<b>10.255</b>	<b>10.255</b>	<b>20.000</b>
21	56, 57	21 Finanzerträge			
22	77	22 Zinsen und andere Finanzaufwendungen			
<b>23</b>		<b>23 Finanzergebnis (Nr. 21 - Nr. 22)</b>			
<b>24</b>		<b>24 Gesamtbetr d. ordentl Erträge (Nr. 10 + Nr. 21)</b>			
<b>24A</b>		<b>25 Gesamtb. d. ordentl. Aufwendung. (Nr.19+Nr.22)</b>	<b>10.255</b>	<b>10.255</b>	<b>20.000</b>
<b>24B</b>		<b>26 Ordentliches Ergebnis (Nr. 24 ./ Nr.25)</b>	<b>10.255</b>	<b>10.255</b>	<b>20.000</b>
25	59	27 Außerordentliche Erträge			
26	79	28 Außerordentliche Aufwendungen			
<b>27</b>		<b>29 Außerordentliches Ergebnis (Nr. 27 ./ Nr. 28)</b>			
<b>28</b>		<b>30 Jahresergebnis (Nr. 26 und Nr. 29)</b>	<b>10.255</b>	<b>10.255</b>	<b>20.000</b>
29		31 Erlöse der internen Leistungsbeziehungen			
30		32 Kosten der internen Leistungsbeziehungen			
<b>31</b>		<b>33 Ergebnis der internen Leistungsbeziehungen</b>			
<b>32</b>		<b>34 Jahresergeb. nach internen Leistungsbeziehungen</b>	<b>10.255</b>	<b>10.255</b>	<b>20.000</b>



## Haushaltsplan Steinbach

### Teilergebnishaushalt Kostenstelle 050000 Standesamtverwaltung

Steinbach

<b>Produktbereich</b>	01	Innere Verwaltung
<b>Produktgruppe</b>	0500	Standesamtsverwaltung
<b>Teilhaushalt</b>	05000	Standesamtsverwaltung
<b>Kostenstelle</b>	050000	Standesamtverwaltung

Nr.	Bezeichnung	Ansatz 2020	Ansatz 2019	Ergebnis 2018
6645000	Abschr. auf Geschäftsausstattung	255	255	
6790000	sonstige Aufw. f. d. Inanspruchn. v. Rechten u. Di	10.000	10.000	20.000

### Erläuterungen - Teilergebnishaushalt Kostenstelle 050000 Standesamtverwaltung

#### Erläuterungen zu Sachkonto 6790000

Fixbetrag gem. Vereinbarung mit der Stadt Kronberg.

## Haushaltsplan Steinbach

<b>Teilergebnishaushalt Kostenstelle 050000 Standesamtverwaltung</b>					
Steinbach					
<b>Produktbereich</b>	01	Innere Verwaltung			
<b>Produktgruppe</b>	0500	Standesamtverwaltung			
<b>Teilhaushalt</b>	05000	Standesamtverwaltung			
<b>Kostenstelle</b>	050000	Standesamtverwaltung			
Nr.	Konten	Bezeichnung	HHansatz 2020	HHansatz 2019	Ergebnis Jahresabschl. 2018
		<b>Ordentliche Erträge</b>			
01	50	Privatrechtliche Leistungsentgelte			
02	51	Öffentlich-rechtliche Leistungsentgelte			
03	548-549	Kostenersatzleistungen und -erstattungen			
04	52	Bestandsveränderungen und aktivierte Eigenleistungen			
05	55	Steuern und steuerähnliche Erträge einschl. Erträge aus gesetzlichen Umlagen			
06	547	Erträge aus Transferleistungen			
07	540-543	Erträge aus Zuweisungen und Zuschüssen für lfd. Zwecke und allgemeine Umlagen			
08	546	Erträge aus der Auflösung von Sonderposten aus Investitionszuweisungen, -zuschüssen und Investitionsbeiträgen			
09	53	Sonstige ordentliche Erträge			
<b>10</b>		<b>Summe der ordentlichen Erträge (Nr. 1 bis 9)</b>			
		<b>Ordentliche Aufwendungen</b>			
11	62, 63, 640-643, 647-649, 65	Personalaufwendungen			
12	644-646	Versorgungsaufwendungen			
13	60, 61, 67-69	Aufwendungen für Sach- und Dienstleistungen	10.000	10.000	20.000
14	66	Abschreibungen	255	255	
15	71	Aufwendungen für Zuweisungen und Zuschüsse sowie besondere Finanzaufwendungen			
16	73	Steueraufwendungen einschl. Aufwendungen aus gesetzlichen Umlageverpflichtungen			
17	72	Transferaufwendungen			
18	70, 74, 76	Sonstige ordentliche Aufwendungen			
<b>19</b>		<b>Summe der ordentlichen Aufwendungen (Nr. 11 bis 18)</b>	<b>10.255</b>	<b>10.255</b>	<b>20.000</b>
<b>20</b>		<b>Verwaltungsergebnis (Nr. 10 ./ Nr. 19)</b>	<b>10.255</b>	<b>10.255</b>	<b>20.000</b>
21	56, 57	Finanzerträge			
22	77	Finanzaufwendungen			
<b>23</b>		<b>Finanzergebnis (Nr. 21 bis Nr. 22)</b>			
<b>24</b>		<b>Ordentliches Ergebnis (Verwaltungsergebnis und Finanzergebnis Nr. 20 und Nr. 23)</b>	<b>10.255</b>	<b>10.255</b>	<b>20.000</b>
25	59	Außerordentliche Erträge			
26	79	Außerordentliche Aufwendungen			
<b>27</b>		<b>Außerordentliches Ergebnis (Nr. 25 ./ Nr. 26)</b>			
<b>28</b>		<b>Jahresergebnis vor internen Leistungsbeziehungen</b>	<b>10.255</b>	<b>10.255</b>	<b>20.000</b>
		<b>(ordentliches Ergebnis und außerordentliches Ergebnis Nr. 24 und Nr. 27)</b>			
29		Erlöse der internen Leistungsbeziehungen			
30		Kosten der internen Leistungsbeziehungen			
<b>31</b>		<b>Ergebnis der internen Leistungsbeziehungen</b>			

## Haushaltsplan Steinbach

<b>Teilergebnishaushalt Kostenstelle 050000 Standesamtverwaltung</b>					
Steinbach					
<b>Produktbereich</b>	01	Innere Verwaltung			
<b>Produktgruppe</b>	0500	Standesamtsverwaltung			
<b>Teilhaushalt</b>	05000	Standesamtsverwaltung			
<b>Kostenstelle</b>	050000	Standesamtverwaltung			
Nr.	Konten	Bezeichnung	HHansatz 2020	HHansatz 2019	Ergebnis Jahresabschl. 2018
32		<b>Jahresergebnis nach internen Leistungsbeziehungen</b>	<b>10.255</b>	<b>10.255</b>	<b>20.000</b>

## Haushaltsplan Steinbach

<b>Teilfinanzhaushalt Kostenstelle 050000 Standesamtverwaltung</b>							
Steinbach							
<b>Produktbereich</b>	01	Innere Verwaltung					
<b>Produktgruppe</b>	0500	Standesamtsverwaltung					
<b>Teilhaushalt</b>	05000	Standesamtsverwaltung					
<b>Kostenstelle</b>	050000	Standesamtverwaltung					
Nr.	Bezeichnung	HH-Ansatz 2020	Verpflichtungs- - ermächtigung	HH-Ansatz 2019	Erg. Jahres- abschl. 2018	Gesamt- auszahl-ungsb.	davon bisher bereit-gestellt
	<b>Einzahlungen aus Investitionstätigkeit</b>						
20	+ Einz. aus Investitionszuweis. und -zuschüssen sowie aus Investitionsbeiträgen						
21	+ Einz. aus Abgängen von Vermögensgegenständen des Sachanlagevermögens						
	und des immateriellen Anlagevermögens						
22	+ Einz. aus Abgängen von Vermögensgegenständen des Finanzanlagevermögens						
	<b>Einzahlungen aus Finanzierungstätigkeit</b>						
31	+ Einz. aus der Aufnahme von Krediten und wirtschaftlich vergleichbaren Vorgängen						
	für Investitionen						
	<b>Summe</b>						
	<b>Auszahlungen aus Investitionstätigkeit</b>						
24A	- Ausz. aus gewährten Investitionszuweisungen und -zuschüssen						
24	- Ausz. für den Erwerb von Grundstücken und Gebäuden						
25	- Ausz. für Baumaßnahmen						
26	- Ausz. für Investitionen in das sonst. Sachanlagevermögen und immat. Anlagever.					-8.565	-8.565
27	- Ausz. für Investitionen in das Finanzanlagevermögen						
	<b>Auszahlungen aus Finanzierungstätigkeit</b>						
32	- Auszahlungen für die Tilgung von Krediten und wirtschaftlich vergl. Vorgängen						
	für Investitionen						
	<b>Summe</b>					-8.565	-8.565
	<b>Saldo (Einzahlungen ./ Auszahlungen)</b>					-8.565	-8.565

## Haushaltsplan Steinbach

<b>Teilergebnishaushalt Produktgruppe 0600 Einrichtungen ges. Verwaltung</b>					
Steinbach					
Nr.	Konten	Bezeichnung	HHansatz 2020	HHansatz 2019	Ergebnis Jahresabschl. 2018
<b>00</b>		<b>Ergebnishaushalt</b>			
01	50	1 Privatrechtliche Leistungsentgelte	-3.500	-2.400	
02	51	2 Öffentlich-rechtliche Leistungsentgelte	-90.000	-78.000	-90.614
03	548-549	3 Kostenersatzleistungen und -erstattungen			
04	52	4 Bestandsveränderungen und akt. Eigenleistg.			
05	55	5 Steuern steueräh. Ertr.einschl.Ertr.aus ges.Uml			
06	547	6 Erträge aus Transferleistungen			
07	540-543	7 Ertr.a.Zuweisgn.u.Zusch.f.lfd.Zwecke u.allg.Uml.			
08	546	8 Ertr.a.Aufl.v.Sonderp.a.Inv.zuw.-zusch.u.-Beitr.			
09	53	9 Sonstige ordentliche Erträge	-1.300	-10.300	-18.925
<b>10</b>		<b>10 Summe der ordentlichen Erträge (Nr. 1 - 9)</b>	<b>-94.800</b>	<b>-90.700</b>	<b>-109.540</b>
11	62, 63, 640-643, 647-649, 65	11 Personalaufwendungen	248.553	258.367	229.958
12	644-646	12 Versorgungsaufwendungen	17.467	18.245	16.314
13	60, 61, 67-69	13 Aufwendungen für Sach- und Dienstleistungen	157.970	153.970	165.403
14	66	14 Abschreibungen	2.696	3.645	
15	71	15 Aufw.f. Zuweisungen und Zuschü s.bes.Finanzaufw	4.620	4.600	5.282
16	73	16 Steueraufw.einschl.Aufw.a.ges.Uml.verpfl.			
17	72	17 Transferaufwendungen			
18	70, 74, 76	18 Sonstige ordentliche Aufwendungen			
<b>19</b>		<b>19 Sum. der ordentlichen Aufwendungen (Nr. 11 -18)</b>	<b>431.306</b>	<b>438.827</b>	<b>416.957</b>
<b>20</b>		<b>20 Verwaltungsergebnis (Nr. 10 ./ Nr. 19)</b>	<b>336.506</b>	<b>348.127</b>	<b>307.417</b>
21	56, 57	21 Finanzerträge			
22	77	22 Zinsen und andere Finanzaufwendungen			
<b>23</b>		<b>23 Finanzergebnis (Nr. 21 - Nr. 22)</b>			
<b>24</b>		<b>24 Gesamtbetr d. ordentl Erträge (Nr. 10 + Nr. 21)</b>	<b>-94.800</b>	<b>-90.700</b>	<b>-109.540</b>
<b>24A</b>		<b>25 Gesamtb. d. ordentl. Aufwendung. (Nr.19+Nr.22)</b>	<b>431.306</b>	<b>438.827</b>	<b>416.957</b>
<b>24B</b>		<b>26 Ordentliches Ergebnis (Nr. 24 ./ Nr.25)</b>	<b>336.506</b>	<b>348.127</b>	<b>307.417</b>
25	59	27 Außerordentliche Erträge			
26	79	28 Außerordentliche Aufwendungen			
<b>27</b>		<b>29 Außerordentliches Ergebnis (Nr. 27 ./ Nr. 28)</b>			
<b>28</b>		<b>30 Jahresergebnis (Nr. 26 und Nr. 29)</b>	<b>336.506</b>	<b>348.127</b>	<b>307.417</b>
29		31 Erlöse der internen Leistungsbeziehungen			
30		32 Kosten der internen Leistungsbeziehungen			
<b>31</b>		<b>33 Ergebnis der internen Leistungsbeziehungen</b>			
<b>32</b>		<b>34 Jahresergeb. nach internen Leistungsbeziehungen</b>	<b>336.506</b>	<b>348.127</b>	<b>307.417</b>

**Haushaltsplan Steinbach**

<b>Produktbeschreibung Teilhaushalt 06100 Einwohnerservice</b> Steinbach		
<b>Produktinformation</b>		
<b>Verantwortliche Organisationseinheit</b> Hauptamt	<b>Verantwortliche Person(en)</b> Christine Krück (Vertretung)	
<b>Zugeordnete Kostenstellen</b>	061000	Einwohnerservice

## Haushaltsplan Steinbach

<b>Teilergebnishaushalt Teilhaushalt 06100 Einwohnerservice</b>					
Steinbach					
Nr.	Konten	Bezeichnung	HHansatz 2020	HHansatz 2019	Ergebnis Jahresabschl. 2018
<b>00</b>		<b>Ergebnishaushalt</b>			
01	50	1 Privatrechtliche Leistungsentgelte	-3.500	-2.400	
02	51	2 Öffentlich-rechtliche Leistungsentgelte	-90.000	-78.000	-90.614
03	548-549	3 Kostenersatzleistungen und -erstattungen			
04	52	4 Bestandsveränderungen und akt. Eigenleistg.			
05	55	5 Steuern steueräh. Ertr.einschl.Ertr.aus ges.Uml			
06	547	6 Erträge aus Transferleistungen			
07	540-543	7 Ertr.a.Zuweisgn.u.Zusch.f.lfd.Zwecke u.allg.Uml.			
08	546	8 Ertr.a.Aufl.v.Sonderp.a.Inv.zuw.-zusch.u.-Beitr.			
09	53	9 Sonstige ordentliche Erträge	-300	-300	
<b>10</b>		<b>10 Summe der ordentlichen Erträge (Nr. 1 - 9)</b>	<b>-93.800</b>	<b>-80.700</b>	<b>-90.614</b>
11	62, 63, 640-643, 647-649, 65	11 Personalaufwendungen	248.553	224.830	197.337
12	644-646	12 Versorgungsaufwendungen	17.467	15.810	13.942
13	60, 61, 67-69	13 Aufwendungen für Sach- und Dienstleistungen	88.970	84.970	84.660
14	66	14 Abschreibungen	280	280	
15	71	15 Aufw.f. Zuweisungen und Zuschü s.bes.Finanzaufw	4.620	4.600	5.282
16	73	16 Steueraufw.einschl.Aufw.a.ges.Uml.verpfl.			
17	72	17 Transferaufwendungen			
18	70, 74, 76	18 Sonstige ordentliche Aufwendungen			
<b>19</b>		<b>19 Sum. der ordentlichen Aufwendungen (Nr. 11 -18)</b>	<b>359.890</b>	<b>330.490</b>	<b>301.219</b>
<b>20</b>		<b>20 Verwaltungsergebnis (Nr. 10 ./ Nr. 19)</b>	<b>266.090</b>	<b>249.790</b>	<b>210.605</b>
21	56, 57	21 Finanzerträge			
22	77	22 Zinsen und andere Finanzaufwendungen			
<b>23</b>		<b>23 Finanzergebnis (Nr. 21 - Nr. 22)</b>			
<b>24</b>		<b>24 Gesamtbetr d. ordentl Erträge (Nr. 10 + Nr. 21)</b>	<b>-93.800</b>	<b>-80.700</b>	<b>-90.614</b>
<b>24A</b>		<b>25 Gesamtb. d. ordentl. Aufwendung. (Nr.19+Nr.22)</b>	<b>359.890</b>	<b>330.490</b>	<b>301.219</b>
<b>24B</b>		<b>26 Ordentliches Ergebnis (Nr. 24 ./ Nr.25)</b>	<b>266.090</b>	<b>249.790</b>	<b>210.605</b>
25	59	27 Außerordentliche Erträge			
26	79	28 Außerordentliche Aufwendungen			
<b>27</b>		<b>29 Außerordentliches Ergebnis (Nr. 27 ./ Nr. 28)</b>			
<b>28</b>		<b>30 Jahresergebnis (Nr. 26 und Nr. 29)</b>	<b>266.090</b>	<b>249.790</b>	<b>210.605</b>
29		31 Erlöse der internen Leistungsbeziehungen			
30		32 Kosten der internen Leistungsbeziehungen			
<b>31</b>		<b>33 Ergebnis der internen Leistungsbeziehungen</b>			
<b>32</b>		<b>34 Jahresergeb. nach internen Leistungsbeziehungen</b>	<b>266.090</b>	<b>249.790</b>	<b>210.605</b>

## Haushaltsplan Steinbach

<b>Teilergebnishaushalt Kostenstelle 061000 Einwohnerservice</b>				
Steinbach				
<b>Produktbereich</b>	01	Innere Verwaltung		
<b>Produktgruppe</b>	0600	Einrichtungen ges. Verwaltung		
<b>Teilhaushalt</b>	06100	Einwohnerservice		
<b>Kostenstelle</b>	061000	Einwohnerservice		
Nr.	Bezeichnung	Ansatz 2020	Ansatz 2019	Ergebnis 2018
5090000	sonstige Umsatzerlöse	-3.500	-2.400	
5101000	öffentlich rechtliche Verwaltungsgebühren	-90.000	-78.000	-90.614
5399000	andere sonstige betriebliche Erträge	-300	-300	
6010100	Aufw. für Büromat. u. Drucks. d. Verw. u. Einr.	4.500	4.500	1.212
6012000	Ausweise			304
6012010	Personalausweise	23.000	23.000	21.305
6012011	Reisepässe	28.000	25.000	27.343
6012012	Ausweismaterial	2.000	2.000	2.106
6062000	Materialaufw. für techn. Anlagen in Betriebsbauten	2.500	2.500	
6063000	Materialaufw. für Einrichtungen und Ausstattungen			121
6070000	Aufw. für Berufskleidung, Arbeitsschutzmittel	3.500	3.500	800
6139000	sonstige weitere Fremdleistungen	250	250	-30
6162000	Instandh. von techn. Anlagen in Betriebsbauten	1.500	1.500	
6201000	Entgelt Beschäftigte (einschl. Zulagen)	206.171	187.100	163.558
6401000	AG-Anteil zur Sozialvers. Entgeltbereich	41.982	37.330	33.779
6451000	Auf. an Verso.kassen f. tarifl. Beschäftigte	17.467	15.810	13.942
6491000	Beihilfen Entgeltbereich	400	400	
6645000	Abschr. auf Geschäftsausstattung	280	280	
6701000	Mieten, Pachten, Erbbauzinsen	3.500	3.500	
6720000	Lizenzen und Konzessionen	3.500	3.500	1.714
6720001	Digitale Archive, DMS, Sammelakte	2.000	2.000	1.896
6720002	Softwarepflege, Schnittstelle, usw.	3.300	3.300	2.781
6810000	Aufw. für Zeitungen u Fachlit. d. Verw. u. ähnl. Ei	500	500	538
6831000	Datenübertragungskosten	18.000	17.000	19.234
6832000	Telefonkosten	420	420	407
6850000	Reisekosten	500	500	602
6880000	Aufw. für Fort- und Weiterbildung	2.000	2.000	4.325
6990200	pauschale Einsparungsvorgabe	-10.000	-10.000	
7170100	sonstige Erstattungen an den Bund	4.000	4.000	4.611
7171000	sonstige Erstattungen an das Land	620	600	616
7174000	sonstige Erst. an den sonstigen öffentl. Bereich			55
<b>Erläuterungen - Teilergebnishaushalt Kostenstelle 061000 Einwohnerservice</b>				
<b>Erläuterungen zu Sachkonto 5090000</b>				
Erlöse aus dem Verkauf von Passfotos.				
<b>Erläuterungen zu Sachkonto 5101000</b>				
Anpassung an Vorjahresergebnis.				
<b>Erläuterungen zu Sachkonto 6010100</b>				
Anpassung an das Vorjahresergebnis.				
<b>Erläuterungen zu Sachkonto 6070000</b>				



**Haushaltsplan Steinbach**

Aufwand Ersatzbeschaffung.

**Erläuterungen zu Sachkonto 6162000**

Neuanschaffung von Bürgermonitore.

**Erläuterungen zu Sachkonto 6831000**

Anpassung an das Vorjahresergebnis.

**Erläuterungen zu Sachkonto 7170100**

Gebührenanteile Bund und Gewerbezentralregister.

**Erläuterungen zu Sachkonto 7171000**

Fischereiabgabe

## Haushaltsplan Steinbach

<b>Teilergebnishaushalt Kostenstelle 061000 Einwohnerservice</b>					
Steinbach					
<b>Produktbereich</b>	01	Innere Verwaltung			
<b>Produktgruppe</b>	0600	Einrichtungen ges. Verwaltung			
<b>Teilhaushalt</b>	06100	Einwohnerservice			
<b>Kostenstelle</b>	061000	Einwohnerservice			
Nr.	Konten	Bezeichnung	HHansatz 2020	HHansatz 2019	Ergebnis Jahresabschl. 2018
		<b>Ordentliche Erträge</b>			
01	50	Privatrechtliche Leistungsentgelte	-3.500	-2.400	
02	51	Öffentlich-rechtliche Leistungsentgelte	-90.000	-78.000	-90.614
03	548-549	Kostenersatzleistungen und -erstattungen			
04	52	Bestandsveränderungen und aktivierte Eigenleistungen			
05	55	Steuern und steuerähnliche Erträge einschl. Erträge aus gesetzlichen Umlagen			
06	547	Erträge aus Transferleistungen			
07	540-543	Erträge aus Zuweisungen und Zuschüssen für lfd. Zwecke und allgemeine Umlagen			
08	546	Erträge aus der Auflösung von Sonderposten aus Investitionszuweisungen, -zuschüssen und Investitionsbeiträgen			
09	53	Sonstige ordentliche Erträge	-300	-300	
<b>10</b>		<b>Summe der ordentlichen Erträge (Nr. 1 bis 9)</b>	<b>-93.800</b>	<b>-80.700</b>	<b>-90.614</b>
		<b>Ordentliche Aufwendungen</b>			
11	62, 63, 640-643, 647-649, 65	Personalaufwendungen	248.553	224.830	197.337
12	644-646	Versorgungsaufwendungen	17.467	15.810	13.942
13	60, 61, 67-69	Aufwendungen für Sach- und Dienstleistungen	88.970	84.970	84.660
14	66	Abschreibungen	280	280	
15	71	Aufwendungen für Zuweisungen und Zuschüsse sowie besondere Finanzaufwendungen	4.620	4.600	5.282
16	73	Steueraufwendungen einschl. Aufwendungen aus gesetzlichen Umlageverpflichtungen			
17	72	Transferaufwendungen			
18	70, 74, 76	Sonstige ordentliche Aufwendungen			
<b>19</b>		<b>Summe der ordentlichen Aufwendungen (Nr. 11 bis 18)</b>	<b>359.890</b>	<b>330.490</b>	<b>301.219</b>
<b>20</b>		<b>Verwaltungsergebnis (Nr. 10 ./ Nr. 19)</b>	<b>266.090</b>	<b>249.790</b>	<b>210.605</b>
21	56, 57	Finanzerträge			
22	77	Finanzaufwendungen			
<b>23</b>		<b>Finanzergebnis (Nr. 21 bis Nr. 22)</b>			
<b>24</b>		<b>Ordentliches Ergebnis (Verwaltungsergebnis und Finanzergebnis Nr. 20 und Nr. 23)</b>	<b>266.090</b>	<b>249.790</b>	<b>210.605</b>
25	59	Außerordentliche Erträge			
26	79	Außerordentliche Aufwendungen			
<b>27</b>		<b>Außerordentliches Ergebnis (Nr. 25 ./ Nr. 26)</b>			
<b>28</b>		<b>Jahresergebnis vor internen Leistungsbeziehungen</b>	<b>266.090</b>	<b>249.790</b>	<b>210.605</b>
		<b>(ordentliches Ergebnis und außerordentliches Ergebnis Nr. 24 und Nr. 27)</b>			
29		Erlöse der internen Leistungsbeziehungen			
30		Kosten der internen Leistungsbeziehungen			
<b>31</b>		<b>Ergebnis der internen Leistungsbeziehungen</b>			

## Haushaltsplan Steinbach

<b>Teilergebnishaushalt Kostenstelle 061000 Einwohnerservice</b>					
Steinbach					
<b>Produktbereich</b>	01	Innere Verwaltung			
<b>Produktgruppe</b>	0600	Einrichtungen ges. Verwaltung			
<b>Teilhaushalt</b>	06100	Einwohnerservice			
<b>Kostenstelle</b>	061000	Einwohnerservice			
Nr.	Konten	Bezeichnung	HHansatz 2020	HHansatz 2019	Ergebnis Jahresabschl. 2018
32		<b>Jahresergebnis nach internen Leistungsbeziehungen</b>	<b>266.090</b>	<b>249.790</b>	<b>210.605</b>

## Haushaltsplan Steinbach

<b>Teilfinanzhaushalt Kostenstelle 061000 Einwohnerservice</b>							
Steinbach							
<b>Produktbereich</b>	01	Innere Verwaltung					
<b>Produktgruppe</b>	0600	Einrichtungen ges. Verwaltung					
<b>Teilhaushalt</b>	06100	Einwohnerservice					
<b>Kostenstelle</b>	061000	Einwohnerservice					
Nr.	Bezeichnung	HH-Ansatz 2020	Verpflichtungs- - ermächtigung	HH-Ansatz 2019	Erg. Jahres- abschl. 2018	Gesamt- auszahl-ungsb.	davon bisher bereit-gestellt
	<b>Einzahlungen aus Investitionstätigkeit</b>						
20	+ Einz. aus Investitionszuweis. und -zuschüssen sowie aus Investitionsbeiträgen						
21	+ Einz. aus Abgängen von Vermögensgegenständen des Sachanlagevermögens						
	und des immateriellen Anlagevermögens						
22	+ Einz. aus Abgängen von Vermögensgegenständen des Finanzanlagevermögens						
	<b>Einzahlungen aus Finanzierungstätigkeit</b>						
31	+ Einz. aus der Aufnahme von Krediten und wirtschaftlich vergleichbaren Vorgängen						
	für Investitionen						
	<b>Summe</b>						
	<b>Auszahlungen aus Investitionstätigkeit</b>						
24A	- Ausz. aus gewährten Investitionszuweisungen und -zuschüssen						
24	- Ausz. für den Erwerb von Grundstücken und Gebäuden						
25	- Ausz. für Baumaßnahmen						
26	- Ausz. für Investitionen in das sonst. Sachanlagevermögen und immat. Anlagever.					-8.500	-8.500
27	- Ausz. für Investitionen in das Finanzanlagevermögen						
	<b>Auszahlungen aus Finanzierungstätigkeit</b>						
32	- Auszahlungen für die Tilgung von Krediten und wirtschaftlich vergl. Vorgängen						
	für Investitionen						
	<b>Summe</b>					<b>-8.500</b>	<b>-8.500</b>
	<b>Saldo (Einzahlungen ./ Auszahlungen)</b>					<b>-8.500</b>	<b>-8.500</b>

## Haushaltsplan Steinbach

<b>Produktbeschreibung Teilhaushalt 06200 EDV/IT</b> Steinbach		
<b>Produktinformation</b>		
<b>Verantwortliche Organisationseinheit</b> EDV-Fachabteilung	<b>Verantwortliche Person(en)</b> Marcus Gipp	
<b>Zugeordnete Kostenstellen</b>	062000	EDV/IT

## Haushaltsplan Steinbach

<b>Teilergebnishaushalt Teilhaushalt 06200 EDV/IT</b>					
Steinbach					
Nr.	Konten	Bezeichnung	HHansatz 2020	HHansatz 2019	Ergebnis Jahresabschl. 2018
<b>00</b>		<b>Ergebnishaushalt</b>			
01	50	1 Privatrechtliche Leistungsentgelte			
02	51	2 Öffentlich-rechtliche Leistungsentgelte			
03	548-549	3 Kostenersatzleistungen und -erstattungen			
04	52	4 Bestandsveränderungen und akt. Eigenleistg.			
05	55	5 Steuern steueräh. Ertr.einschl.Ertr.aus ges.Uml			
06	547	6 Erträge aus Transferleistungen			
07	540-543	7 Ertr.a.Zuweisgn.u.Zusch.f.lfd.Zwecke u.allg.Uml.			
08	546	8 Ertr.a.Aufl.v.Sonderp.a.Inv.zuw.-zusch.u.-Beitr.			
09	53	9 Sonstige ordentliche Erträge	-1.000	-10.000	-18.925
<b>10</b>		<b>10 Summe der ordentlichen Erträge (Nr. 1 - 9)</b>	<b>-1.000</b>	<b>-10.000</b>	<b>-18.925</b>
11	62, 63, 640-643, 647-649, 65	11 Personalaufwendungen		33.537	32.621
12	644-646	12 Versorgungsaufwendungen		2.435	2.373
13	60, 61, 67-69	13 Aufwendungen für Sach- und Dienstleistungen	69.000	69.000	80.743
14	66	14 Abschreibungen	2.416	3.365	
15	71	15 Aufw.f. Zuweisungen und Zuschü s.bes.Finanzaufw			
16	73	16 Steueraufw.einschl.Aufw.a.ges.Uml.verpfl.			
17	72	17 Transferaufwendungen			
18	70, 74, 76	18 Sonstige ordentliche Aufwendungen			
<b>19</b>		<b>19 Sum. der ordentlichen Aufwendungen (Nr. 11 -18)</b>	<b>71.416</b>	<b>108.337</b>	<b>115.737</b>
<b>20</b>		<b>20 Verwaltungsergebnis (Nr. 10 ./ Nr. 19)</b>	<b>70.416</b>	<b>98.337</b>	<b>96.812</b>
21	56, 57	21 Finanzerträge			
22	77	22 Zinsen und andere Finanzaufwendungen			
<b>23</b>		<b>23 Finanzergebnis (Nr. 21 - Nr. 22)</b>			
<b>24</b>		<b>24 Gesamtbetr d. ordentl Erträge (Nr. 10 + Nr. 21)</b>	<b>-1.000</b>	<b>-10.000</b>	<b>-18.925</b>
<b>24A</b>		<b>25 Gesamtb. d. ordentl. Aufwendung. (Nr.19+Nr.22)</b>	<b>71.416</b>	<b>108.337</b>	<b>115.737</b>
<b>24B</b>		<b>26 Ordentliches Ergebnis (Nr. 24 ./ Nr.25)</b>	<b>70.416</b>	<b>98.337</b>	<b>96.812</b>
25	59	27 Außerordentliche Erträge			
26	79	28 Außerordentliche Aufwendungen			
<b>27</b>		<b>29 Außerordentliches Ergebnis (Nr. 27 ./ Nr. 28)</b>			
<b>28</b>		<b>30 Jahresergebnis (Nr. 26 und Nr. 29)</b>	<b>70.416</b>	<b>98.337</b>	<b>96.812</b>
29		31 Erlöse der internen Leistungsbeziehungen			
30		32 Kosten der internen Leistungsbeziehungen			
<b>31</b>		<b>33 Ergebnis der internen Leistungsbeziehungen</b>			
<b>32</b>		<b>34 Jahresergeb. nach internen Leistungsbeziehungen</b>	<b>70.416</b>	<b>98.337</b>	<b>96.812</b>

## Haushaltsplan Steinbach

**Teilergebnishaushalt Kostenstelle 062000 EDV/IT**

Steinbach

<b>Produktbereich</b>	01	Innere Verwaltung
<b>Produktgruppe</b>	0600	Einrichtungen ges. Verwaltung
<b>Teilhaushalt</b>	06200	EDV/IT
<b>Kostenstelle</b>	062000	EDV/IT

Nr.	Bezeichnung	Ansatz 2020	Ansatz 2019	Ergebnis 2018
5330000	Erträge aus Schadensersatzleistungen			-18.925
5399000	andere sonstige betriebliche Erträge	-1.000	-10.000	
6010100	Aufw. für Büromat. u. Drucks. d. Verw. u. Einr.			1.169
6061000	Materialaufw. für Gebäude u. Außenanlagen	1.250	1.250	999
6062000	Materialaufw. für techn. Anlagen in Betriebsbauten	16.500	16.500	14.708
6139000	sonstige weitere Fremdleistungen	10.000	10.000	7.296
6166000	Wartungskosten	10.000	10.000	9.340
6201000	Entgelt Beschäftigte (einschl. Zulagen)		27.988	27.004
6401000	AG-Anteil zur Sozialvers. Entgeltbereich		5.549	5.442
6451000	Auf. an Verso.kassen f. tarifl. Beschäftigte		2.435	2.373
6550000	Aufwendungen für Dienstjubiläen			175
6619000	sonst. Abschr. immat. Verm.gegenstände d. Anl.verm		329	
6645000	Abschr. auf Geschäftsausstattung	2.416	3.036	
6720000	Lizenzen und Konzessionen	22.000	22.000	19.108
6720002	Softwarepflege, Schnittstelle, usw.	2.750	2.750	2.761
6831000	Datenübertragungskosten	10.000	10.000	5.883
6832000	Telefonkosten	1.000	1.000	302
6880000	Aufw. für Fort- und Weiterbildung	1.500	1.500	
6920000	Aufw. für Schadensersatzleistungen			19.175
6990200	pauschale Einsparungsvorgabe	-6.000	-6.000	

**Erläuterungen - Teilergebnishaushalt Kostenstelle 062000 EDV/IT****Erläuterungen zu Sachkonto 5399000**

Werbeeinnahmen öffentliches WLAN.

**Erläuterungen zu Sachkonto 6061000**

WLAN,Funkverbindungen, Hotspots

**Erläuterungen zu Sachkonto 6062000**

Die bestehenden Anlagen müssen auf den neusten Stand gebracht werden, teilweise sind Geräte auszutauschen.

**Erläuterungen zu Sachkonto 6139000**

Reparaturkosten für technische Geräte u.a. Klimaanlage, Leistungsprüfungen, Bundesnetzagentur.

**Erläuterungen zu Sachkonto 6166000**

Klimaanlage, Stromprüfer, Serverwartung

**Erläuterungen zu Sachkonto 6201000**

Die Stellenaufteilung bei der betroffenen Mitarbeiterin erfolgt im Jahr 2018 wie in den Vorjahren mit Ausnahme des Jahres 2017. In diesem Jahr war die Mitarbeiterin verstärkt zur Unterstützung im Büro des Bürgermeisters vorgesehen.

**Erläuterungen zu Sachkonto 6401000**

## Haushaltsplan Steinbach

Die Stellenaufteilung bei der betreffenden Mitarbeiterin erfolgt im Jahr 2018 wie in den Vorjahren mit Ausnahme des Jahres 2017. In diesem Jahr war die Mitarbeiterin verstärkt zur Unterstützung im Büro des Bürgermeisters vorgesehen.

### **Erläuterungen zu Sachkonto 6720000**

EDV Lizenzen ekom21, Standleitung ekom21

### **Erläuterungen zu Sachkonto 6831000**

Kosten für die Internetverbindung WLAN für den Bürger.



## Haushaltsplan Steinbach

<b>Teilergebnishaushalt Kostenstelle 062000 EDV/IT</b>					
Steinbach					
<b>Produktbereich</b>	01	Innere Verwaltung			
<b>Produktgruppe</b>	0600	Einrichtungen ges. Verwaltung			
<b>Teilhaushalt</b>	06200	EDV/IT			
<b>Kostenstelle</b>	062000	EDV/IT			
Nr.	Konten	Bezeichnung	HHansatz 2020	HHansatz 2019	Ergebnis Jahresabschl. 2018
		<b>Ordentliche Erträge</b>			
01	50	Privatrechtliche Leistungsentgelte			
02	51	Öffentlich-rechtliche Leistungsentgelte			
03	548-549	Kostenersatzleistungen und -erstattungen			
04	52	Bestandsveränderungen und aktivierte Eigenleistungen			
05	55	Steuern und steuerähnliche Erträge einschl. Erträge aus gesetzlichen Umlagen			
06	547	Erträge aus Transferleistungen			
07	540-543	Erträge aus Zuweisungen und Zuschüssen für lfd. Zwecke und allgemeine Umlagen			
08	546	Erträge aus der Auflösung von Sonderposten aus Investitionszuweisungen, -zuschüssen und Investitionsbeiträgen			
09	53	Sonstige ordentliche Erträge	-1.000	-10.000	-18.925
<b>10</b>		<b>Summe der ordentlichen Erträge (Nr. 1 bis 9)</b>	<b>-1.000</b>	<b>-10.000</b>	<b>-18.925</b>
		<b>Ordentliche Aufwendungen</b>			
11	62, 63, 640-643, 647-649, 65	Personalaufwendungen		33.537	32.621
12	644-646	Versorgungsaufwendungen		2.435	2.373
13	60, 61, 67-69	Aufwendungen für Sach- und Dienstleistungen	69.000	69.000	80.743
14	66	Abschreibungen	2.416	3.365	
15	71	Aufwendungen für Zuweisungen und Zuschüsse sowie besondere Finanzaufwendungen			
16	73	Steueraufwendungen einschl. Aufwendungen aus gesetzlichen Umlageverpflichtungen			
17	72	Transferaufwendungen			
18	70, 74, 76	Sonstige ordentliche Aufwendungen			
<b>19</b>		<b>Summe der ordentlichen Aufwendungen (Nr. 11 bis 18)</b>	<b>71.416</b>	<b>108.337</b>	<b>115.737</b>
<b>20</b>		<b>Verwaltungsergebnis (Nr. 10 ./ Nr. 19)</b>	<b>70.416</b>	<b>98.337</b>	<b>96.812</b>
21	56, 57	Finanzerträge			
22	77	Finanzaufwendungen			
<b>23</b>		<b>Finanzergebnis (Nr. 21 bis Nr. 22)</b>			
<b>24</b>		<b>Ordentliches Ergebnis (Verwaltungsergebnis und Finanzergebnis Nr. 20 und Nr. 23)</b>	<b>70.416</b>	<b>98.337</b>	<b>96.812</b>
25	59	Außerordentliche Erträge			
26	79	Außerordentliche Aufwendungen			
<b>27</b>		<b>Außerordentliches Ergebnis (Nr. 25 ./ Nr. 26)</b>			
<b>28</b>		<b>Jahresergebnis vor internen Leistungsbeziehungen</b>	<b>70.416</b>	<b>98.337</b>	<b>96.812</b>
		<b>(ordentliches Ergebnis und außerordentliches Ergebnis Nr. 24 und Nr. 27)</b>			
29		Erlöse der internen Leistungsbeziehungen			
30		Kosten der internen Leistungsbeziehungen			
<b>31</b>		<b>Ergebnis der internen Leistungsbeziehungen</b>			

## Haushaltsplan Steinbach

<b>Teilergebnishaushalt Kostenstelle 062000 EDV/IT</b>					
Steinbach					
<b>Produktbereich</b> 01 Innere Verwaltung <b>Produktgruppe</b> 0600 Einrichtungen ges. Verwaltung <b>Teilhaushalt</b> 06200 EDV/IT <b>Kostenstelle</b> 062000 EDV/IT					
Nr.	Konten	Bezeichnung	HHansatz 2020	HHansatz 2019	Ergebnis Jahresabschl. 2018
32		<b>Jahresergebnis nach internen Leistungsbeziehungen</b>	<b>70.416</b>	<b>98.337</b>	<b>96.812</b>

## Haushaltsplan Steinbach

Teilfinanzhaushalt Kostenstelle 062000 EDV/IT							
Steinbach							
<b>Produktbereich</b>	01	Innere Verwaltung					
<b>Produktgruppe</b>	0600	Einrichtungen ges. Verwaltung					
<b>Teilhaushalt</b>	06200	EDV/IT					
<b>Kostenstelle</b>	062000	EDV/IT					
Nr.	Bezeichnung	HH-Ansatz 2020	Verpflichtungs- - ermächtigung	HH-Ansatz 2019	Erg. Jahres- abschl. 2018	Gesamt- auszahl-ungsb.	davon bisher bereit-gestellt
	<b>Einzahlungen aus Investitionstätigkeit</b>						
20	+ Einz. aus Investitionszuweis. und -zuschüssen sowie aus Investitionsbeiträgen						
21	+ Einz. aus Abgängen von Vermögensgegenständen des Sachanlagevermögens						
	und des immateriellen Anlagevermögens						
22	+ Einz. aus Abgängen von Vermögensgegenständen des Finanzanlagevermögens						
	<b>Einzahlungen aus Finanzierungstätigkeit</b>						
31	+ Einz. aus der Aufnahme von Krediten und wirtschaftlich vergleichbaren Vorgängen						
	für Investitionen						
	<b>Summe</b>						
	<b>Auszahlungen aus Investitionstätigkeit</b>						
24A	- Ausz. aus gewährten Investitionszuweisungen und -zuschüssen						
24	- Ausz. für den Erwerb von Grundstücken und Gebäuden				-371	-21.500	-21.500
25	- Ausz. für Baumaßnahmen						
26	- Ausz. für Investitionen in das sonst. Sachanlagevermögen und immat. Anlagever.	-10.000		-10.000		-174.500	-144.500
27	- Ausz. für Investitionen in das Finanzanlagevermögen						
	<b>Auszahlungen aus Finanzierungstätigkeit</b>						
32	- Auszahlungen für die Tilgung von Krediten und wirtschaftlich vergl. Vorgängen						
	für Investitionen						
	<b>Summe</b>	<b>-10.000</b>		<b>-10.000</b>	<b>-371</b>	<b>-196.000</b>	<b>-166.000</b>
	<b>Saldo (Einzahlungen ./ Auszahlungen)</b>	<b>-10.000</b>		<b>-10.000</b>	<b>-371</b>	<b>-196.000</b>	<b>-166.000</b>

## Haushaltsplan Steinbach

<b>Investitionen Kostenstelle 062000 EDV/IT</b>							
Steinbach							
Nr. Bezeichnung	Jahres- ergebnis 2018	Ansatz 2019	Ansatz 2020	Verpflichtungs- Ermächtigungen	Finanzplan 2021	Finanzplan 2022 2023	
062000-2 EDV Hardware, Serverupdate, Datensicherung		-10.000	-10.000		-10.000	-10.000 -10.000	
062000-3 Richtfunkverbindung zwischen 5 Betriebsgebäuden	-371						
<b>Erläuterungen - Investitionen Kostenstelle 062000 EDV/IT</b>							
<b>EDV Hardware, Serverupdate, Datensicherung</b>							
<b>062000-2</b>							
Scanner für Digitalisierungssoftware, Drucker, neue PC's, Monitore							
Neue Datensicherung, Notstrombatterie, etc.							

## Haushaltsplan Steinbach

<b>Teilergebnishaushalt Produktbereich 02 Sicherheit und Ordnung</b>					
Steinbach					
Nr.	Konten	Bezeichnung	HHansatz 2020	HHansatz 2019	Ergebnis Jahresabschl. 2018
<b>00</b>		<b>Ergebnishaushalt</b>			
01	50	1 Privatrechtliche Leistungsentgelte			
02	51	2 Öffentlich-rechtliche Leistungsentgelte	-90.000	-85.000	-81.122
03	548-549	3 Kostenersatzleistungen und -erstattungen	-11.000	-12.000	-22.664
04	52	4 Bestandsveränderungen und akt. Eigenleistg.			
05	55	5 Steuern steueräh. Ertr.einschl.Ertr.aus ges.Uml			
06	547	6 Erträge aus Transferleistungen			
07	540-543	7 Ertr.a.Zuweisgn.u.Zusch.f.lfd.Zwecke u.allg.Uml.			
08	546	8 Ertr.a.Aufl.v.Sonderp.a.Inzv.zuw.-zusch.u.-Beitr.	-9.884	-9.884	
09	53	9 Sonstige ordentliche Erträge	-600	-600	-238
<b>10</b>		<b>10 Summe der ordentlichen Erträge (Nr. 1 - 9)</b>	<b>-111.484</b>	<b>-107.484</b>	<b>-104.024</b>
11	62, 63, 640-643, 647-649, 65	11 Personalaufwendungen	247.552	189.250	183.360
12	644-646	12 Versorgungsaufwendungen	17.955	13.510	12.719
13	60, 61, 67-69	13 Aufwendungen für Sach- und Dienstleistungen	158.685	176.135	162.691
14	66	14 Abschreibungen	48.307	57.536	45
15	71	15 Aufw.f. Zuweisungen und Zuschü s.bes.Finanzaufw	6.000	6.000	600
16	73	16 Steueraufw.einschl.Aufw.a.ges.Uml.verpfl.	1.000	850	942
17	72	17 Transferaufwendungen	1.000		
18	70, 74, 76	18 Sonstige ordentliche Aufwendungen			
<b>19</b>		<b>19 Sum. der ordentlichen Aufwendungen (Nr. 11 -18)</b>	<b>480.499</b>	<b>443.281</b>	<b>360.357</b>
<b>20</b>		<b>20 Verwaltungsergebnis (Nr. 10 ./ Nr. 19)</b>	<b>369.015</b>	<b>335.797</b>	<b>256.333</b>
21	56, 57	21 Finanzerträge			
22	77	22 Zinsen und andere Finanzaufwendungen			
<b>23</b>		<b>23 Finanzergebnis (Nr. 21 - Nr. 22)</b>			
<b>24</b>		<b>24 Gesamtbetr d. ordentl Erträge (Nr. 10 + Nr. 21)</b>	<b>-111.484</b>	<b>-107.484</b>	<b>-104.024</b>
<b>24A</b>		<b>25 Gesamtb. d. ordentl. Aufwendung. (Nr.19+Nr.22)</b>	<b>480.499</b>	<b>443.281</b>	<b>360.357</b>
<b>24B</b>		<b>26 Ordentliches Ergebnis (Nr. 24 ./ Nr.25)</b>	<b>369.015</b>	<b>335.797</b>	<b>256.333</b>
25	59	27 Außerordentliche Erträge	-100	-100	-7.150
26	79	28 Außerordentliche Aufwendungen			
<b>27</b>		<b>29 Außerordentliches Ergebnis (Nr. 27 ./ Nr. 28)</b>	<b>-100</b>	<b>-100</b>	<b>-7.150</b>
<b>28</b>		<b>30 Jahresergebnis (Nr. 26 und Nr. 29)</b>	<b>368.915</b>	<b>335.697</b>	<b>249.183</b>
29		31 Erlöse der internen Leistungsbeziehungen	-18.620	-62.149	
30		32 Kosten der internen Leistungsbeziehungen			
<b>31</b>		<b>33 Ergebnis der internen Leistungsbeziehungen</b>	<b>-18.620</b>	<b>-62.149</b>	
<b>32</b>		<b>34 Jahresergeb. nach internen Leistungsbeziehungen</b>	<b>350.295</b>	<b>273.548</b>	<b>249.183</b>

## Haushaltsplan Steinbach

<b>Teilergebnishaushalt Produktgruppe 1100 Öffentliche Ordnung</b>					
Steinbach					
Nr.	Konten	Bezeichnung	HHansatz 2020	HHansatz 2019	Ergebnis Jahresabschl. 2018
<b>00</b>		<b>Ergebnishaushalt</b>			
01	50	1 Privatrechtliche Leistungsentgelte			
02	51	2 Öffentlich-rechtliche Leistungsentgelte	-90.000	-85.000	-81.122
03	548-549	3 Kostenersatzleistungen und -erstattungen	-1.000	-4.000	-6.342
04	52	4 Bestandsveränderungen und akt. Eigenleistg.			
05	55	5 Steuern steueräh. Ertr.einschl.Ertr.aus ges.Uml			
06	547	6 Erträge aus Transferleistungen			
07	540-543	7 Ertr.a.Zuweisgn.u.Zusch.f.lfd.Zwecke u.allg.Uml.			
08	546	8 Ertr.a.Aufl.v.Sonderp.a.Inv.zuw.-zusch.u.-Beitr.			
09	53	9 Sonstige ordentliche Erträge			
<b>10</b>		<b>10 Summe der ordentlichen Erträge (Nr. 1 - 9)</b>	<b>-91.000</b>	<b>-89.000</b>	<b>-87.463</b>
11	62, 63, 640-643, 647-649, 65	11 Personalaufwendungen	247.552	186.250	178.427
12	644-646	12 Versorgungsaufwendungen	17.955	13.510	12.719
13	60, 61, 67-69	13 Aufwendungen für Sach- und Dienstleistungen	43.550	65.200	60.112
14	66	14 Abschreibungen	5.473	5.756	45
15	71	15 Aufw.f. Zuweisungen und Zuschü s.bes.Finanzaufw			
16	73	16 Steueraufw.einschl.Aufw.a.ges.Uml.verpfl.			
17	72	17 Transferaufwendungen	1.000		
18	70, 74, 76	18 Sonstige ordentliche Aufwendungen			
<b>19</b>		<b>19 Sum. der ordentlichen Aufwendungen (Nr. 11 -18)</b>	<b>315.530</b>	<b>270.716</b>	<b>251.303</b>
<b>20</b>		<b>20 Verwaltungsergebnis (Nr. 10 ./ Nr. 19)</b>	<b>224.530</b>	<b>181.716</b>	<b>163.840</b>
21	56, 57	21 Finanzerträge			
22	77	22 Zinsen und andere Finanzaufwendungen			
<b>23</b>		<b>23 Finanzergebnis (Nr. 21 - Nr. 22)</b>			
<b>24</b>		<b>24 Gesamtbetr d. ordentl Erträge (Nr. 10 + Nr. 21)</b>	<b>-91.000</b>	<b>-89.000</b>	<b>-87.463</b>
<b>24A</b>		<b>25 Gesamtb. d. ordentl. Aufwendung. (Nr.19+Nr.22)</b>	<b>315.530</b>	<b>270.716</b>	<b>251.303</b>
<b>24B</b>		<b>26 Ordentliches Ergebnis (Nr. 24 ./ Nr.25)</b>	<b>224.530</b>	<b>181.716</b>	<b>163.840</b>
25	59	27 Außerordentliche Erträge			
26	79	28 Außerordentliche Aufwendungen			
<b>27</b>		<b>29 Außerordentliches Ergebnis (Nr. 27 ./ Nr. 28)</b>			
<b>28</b>		<b>30 Jahresergebnis (Nr. 26 und Nr. 29)</b>	<b>224.530</b>	<b>181.716</b>	<b>163.840</b>
29		31 Erlöse der internen Leistungsbeziehungen	-18.620	-62.149	
30		32 Kosten der internen Leistungsbeziehungen			
<b>31</b>		<b>33 Ergebnis der internen Leistungsbeziehungen</b>	<b>-18.620</b>	<b>-62.149</b>	
<b>32</b>		<b>34 Jahresergeb. nach internen Leistungsbeziehungen</b>	<b>205.910</b>	<b>119.567</b>	<b>163.840</b>

## Haushaltsplan Steinbach

<b>Produktbeschreibung Teilhaushalt 11000 Öffentliche Ordnung</b>		
Steinbach		
<b>Produktinformation</b>		
<b>Verantwortliche Organisationseinheit</b>		<b>Verantwortliche Person(en)</b>
Ordnungsamt		Alexander Müller Patrik Hafenegger (Vertretung)
<b>Zugeordnete Kostenstellen</b>	110000	Ordnungsverwaltung
	111000	Statistik-/Wahlverwaltung

## Haushaltsplan Steinbach

<b>Teilergebnishaushalt Teilhaushalt 11000 Öffentliche Ordnung</b>					
Steinbach					
Nr.	Konten	Bezeichnung	HHansatz 2020	HHansatz 2019	Ergebnis Jahresabschl. 2018
<b>00</b>		<b>Ergebnishaushalt</b>			
01	50	1 Privatrechtliche Leistungsentgelte			
02	51	2 Öffentlich-rechtliche Leistungsentgelte	-90.000	-85.000	-81.122
03	548-549	3 Kostenersatzleistungen und -erstattungen	-1.000	-4.000	-6.342
04	52	4 Bestandsveränderungen und akt. Eigenleistg.			
05	55	5 Steuern steueräh. Ertr.einschl.Ertr.aus ges.Uml			
06	547	6 Erträge aus Transferleistungen			
07	540-543	7 Ertr.a.Zuweisgn.u.Zusch.f.lfd.Zwecke u.allg.Uml.			
08	546	8 Ertr.a.Aufl.v.Sonderp.a.Inv.zuw.-zusch.u.-Beitr.			
09	53	9 Sonstige ordentliche Erträge			
<b>10</b>		<b>10 Summe der ordentlichen Erträge (Nr. 1 - 9)</b>	<b>-91.000</b>	<b>-89.000</b>	<b>-87.463</b>
11	62, 63, 640-643, 647-649, 65	11 Personalaufwendungen	247.552	186.250	178.427
12	644-646	12 Versorgungsaufwendungen	17.955	13.510	12.719
13	60, 61, 67-69	13 Aufwendungen für Sach- und Dienstleistungen	43.550	65.200	60.112
14	66	14 Abschreibungen	5.473	5.756	45
15	71	15 Aufw.f. Zuweisungen und Zuschü s.bes.Finanzaufw			
16	73	16 Steueraufw.einschl.Aufw.a.ges.Uml.verpfl.			
17	72	17 Transferaufwendungen	1.000		
18	70, 74, 76	18 Sonstige ordentliche Aufwendungen			
<b>19</b>		<b>19 Sum. der ordentlichen Aufwendungen (Nr. 11 -18)</b>	<b>315.530</b>	<b>270.716</b>	<b>251.303</b>
<b>20</b>		<b>20 Verwaltungsergebnis (Nr. 10 ./ Nr. 19)</b>	<b>224.530</b>	<b>181.716</b>	<b>163.840</b>
21	56, 57	21 Finanzerträge			
22	77	22 Zinsen und andere Finanzaufwendungen			
<b>23</b>		<b>23 Finanzergebnis (Nr. 21 - Nr. 22)</b>			
<b>24</b>		<b>24 Gesamtbetr d. ordentl Erträge (Nr. 10 + Nr. 21)</b>	<b>-91.000</b>	<b>-89.000</b>	<b>-87.463</b>
<b>24A</b>		<b>25 Gesamtb. d. ordentl. Aufwendung. (Nr.19+Nr.22)</b>	<b>315.530</b>	<b>270.716</b>	<b>251.303</b>
<b>24B</b>		<b>26 Ordentliches Ergebnis (Nr. 24 ./ Nr.25)</b>	<b>224.530</b>	<b>181.716</b>	<b>163.840</b>
25	59	27 Außerordentliche Erträge			
26	79	28 Außerordentliche Aufwendungen			
<b>27</b>		<b>29 Außerordentliches Ergebnis (Nr. 27 ./ Nr. 28)</b>			
<b>28</b>		<b>30 Jahresergebnis (Nr. 26 und Nr. 29)</b>	<b>224.530</b>	<b>181.716</b>	<b>163.840</b>
29		31 Erlöse der internen Leistungsbeziehungen	-18.620	-62.149	
30		32 Kosten der internen Leistungsbeziehungen			
<b>31</b>		<b>33 Ergebnis der internen Leistungsbeziehungen</b>	<b>-18.620</b>	<b>-62.149</b>	
<b>32</b>		<b>34 Jahresergeb. nach internen Leistungsbeziehungen</b>	<b>205.910</b>	<b>119.567</b>	<b>163.840</b>



## Haushaltsplan Steinbach

<b>Teilergebnishaushalt Kostenstelle 110000 Ordnungsverwaltung</b>				
Steinbach				
<b>Produktbereich</b>	02	Sicherheit und Ordnung		
<b>Produktgruppe</b>	1100	Öffentliche Ordnung		
<b>Teilhaushalt</b>	11000	Öffentliche Ordnung		
<b>Kostenstelle</b>	110000	Ordnungsverwaltung		
Nr.	Bezeichnung	Ansatz 2020	Ansatz 2019	Ergebnis 2018
5101000	öffentlich rechtliche Verwaltungsgebühren	-30.000	-25.000	-37.284
5110000	öffentlich rechtliche Benutzungsgebühren			-196
5150000	Erträge aus Bußgeldern u. Verwarnungen	-60.000	-60.000	-43.643
5490000	andere Kostenersatzleistungen und Erstattungen	-1.000	-1.000	-1.700
6010100	Aufw. für Büromat. u. Drucks. d. Verw. u. Einr.	1.500	1.500	1.013
6062000	Materialaufw. für techn. Anlagen in Betriebsbauten			1.868
6063000	Materialaufw. für Einrichtungen und Ausstattungen	2.500	2.500	2.418
6070000	Aufw. für Berufskleidung, Arbeitsschutzmittel	4.000	4.000	1.323
6139000	sonstige weitere Fremdleistungen	15.000	15.000	17.013
6163000	Instandh. von Einrichtungen und Ausstattungen	1.500	1.500	4.939
6164000	Instandhaltung von Fahrzeugen	1.000	1.000	168
6173000	Fremdreinigung	1.000	200	
6201000	Entgelt Beschäftigte (einschl. Zulagen)	206.380	155.270	148.339
6401000	AG-Anteil zur Sozialvers. Entgeltbereich	41.173	30.980	30.088
6451000	Auf. an Verso.kassen f. tarifl. Beschäftigte	17.955	13.510	12.719
6620000	Abschr. Gebäude u. -einr., SachAnlag., InfrStrktV	147	147	
6641000	Abschr. auf andere Anlagen	601	886	
6643000	Abschr. auf Fuhrpark	3.902	3.900	
6645000	Abschr. auf Geschäftsausstattung	823	823	
6672000	Einzelwertberichtigung			45
6701002	Miete Überwachung "fließender Verkehr"	3.000	12.000	4.123
6720000	Lizenzen und Konzessionen	2.800	2.000	2.760
6720002	Softwarepflege, Schnittstelle, usw.	500	550	442
6740001	Freiwilliger Polizeidienst	500	500	49
6810000	Aufw. für Zeitungen u Fachlit. d. Verw. u ähnl. Ei			736
6820000	Porto und Versandkosten	2.500	2.500	2.505
6831000	Datenübertragungskosten	2.000	2.500	1.928
6832000	Telefonkosten	1.500	1.500	917
6850000	Reisekosten	200	200	155
6862000	Aufw. für Gästebewirtung (Repräsentation)	100		52
6880000	Aufw. für Fort- und Weiterbildung	1.200	1.200	280
6901000	Kfz-Versicherungsbeiträge	900	800	711
6909000	Beiträge für sonstige Versicherungen		1.800	
6910000	Beitr. Wirtschaftsverb. & Berufsvertr, sonst. Ver.	100	100	80
6990200	pauschale Einsparungsvorgabe	-10.000	-10.000	
6993000	übrige sonstige betriebliche Aufwendungen	500	2.500	292
7299000	Andere Aufwendungen für sonst.Leistung. an Dritte	1.000		
<b>Erläuterungen - Teilergebnishaushalt Kostenstelle 110000 Ordnungsverwaltung</b>				
<b>Erläuterungen zu Sachkonto 5101000</b>				
Verkehrsrechtliche Anordnungen und Vorkaufsrechtsverzichtserklärungen.				
<b>Erläuterungen zu Sachkonto 5490000</b>				

**Haushaltsplan Steinbach**

I.W. Abschleppkosten

**Erläuterungen zu Sachkonto 6139000**

Kosten für gemeinsamen Ordnungsbehördenbezirk für Gefahrgut, Abschleppkosten, anonyme Sterbefälle.

**Erläuterungen zu Sachkonto 6163000**

Stationäre Geschwindigkeitsmessanlagen (Reparatur,Eichung usw.).

**Erläuterungen zu Sachkonto 6173000**

Übernahme der Vertretung des Ordnungsamtes durch eine Fremdfirma.

**Erläuterungen zu Sachkonto 6701002**

Anmietung Geschwindigkeitsüberwachung für mobile Messungen im Stadtgebiet, für ca. 4 Einsätze.

**Erläuterungen zu Sachkonto 6720000**

Lizenzen für Ordnungspolizisten.

**Erläuterungen zu Sachkonto 6720002**

Lizenzen für Ordnungspolizisten.

**Erläuterungen zu Sachkonto 6820000**

Versand von Strafzetteln.

**Erläuterungen zu Sachkonto 6880000**

Erhöhter Fortbildungsaufwand durch Personalwechsel und Erweiterung der Befugnisse der Beschäftigten.

**Erläuterungen zu Sachkonto 6909000**

Elektronik-Versicherung für Geschwindigkeitsmessanlagen.

**Erläuterungen zu Sachkonto 7299000**

Prostitutionsüberwachung

## Haushaltsplan Steinbach

<b>Teilergebnishaushalt Kostenstelle 110000 Ordnungsverwaltung</b>					
Steinbach					
<b>Produktbereich</b>	02	Sicherheit und Ordnung			
<b>Produktgruppe</b>	1100	Öffentliche Ordnung			
<b>Teilhaushalt</b>	11000	Öffentliche Ordnung			
<b>Kostenstelle</b>	110000	Ordnungsverwaltung			
Nr.	Konten	Bezeichnung	HHansatz 2020	HHansatz 2019	Ergebnis Jahresabschl. 2018
		<b>Ordentliche Erträge</b>			
01	50	Privatrechtliche Leistungsentgelte			
02	51	Öffentlich-rechtliche Leistungsentgelte	-90.000	-85.000	-81.122
03	548-549	Kostenersatzleistungen und -erstattungen	-1.000	-1.000	-1.700
04	52	Bestandsveränderungen und aktivierte Eigenleistungen			
05	55	Steuern und steuerähnliche Erträge einschl. Erträge aus gesetzlichen Umlagen			
06	547	Erträge aus Transferleistungen			
07	540-543	Erträge aus Zuweisungen und Zuschüssen für lfd. Zwecke und allgemeine Umlagen			
08	546	Erträge aus der Auflösung von Sonderposten aus Investitionszuweisungen, -zuschüssen und Investitionsbeiträgen			
09	53	Sonstige ordentliche Erträge			
<b>10</b>		<b>Summe der ordentlichen Erträge (Nr. 1 bis 9)</b>	<b>-91.000</b>	<b>-86.000</b>	<b>-82.822</b>
		<b>Ordentliche Aufwendungen</b>			
11	62, 63, 640-643, 647-649, 65	Personalaufwendungen	247.552	186.250	178.427
12	644-646	Versorgungsaufwendungen	17.955	13.510	12.719
13	60, 61, 67-69	Aufwendungen für Sach- und Dienstleistungen	32.300	43.850	43.773
14	66	Abschreibungen	5.473	5.756	45
15	71	Aufwendungen für Zuweisungen und Zuschüsse sowie besondere Finanzaufwendungen			
16	73	Steueraufwendungen einschl. Aufwendungen aus gesetzlichen Umlageverpflichtungen			
17	72	Transferaufwendungen	1.000		
18	70, 74, 76	Sonstige ordentliche Aufwendungen			
<b>19</b>		<b>Summe der ordentlichen Aufwendungen (Nr. 11 bis 18)</b>	<b>304.280</b>	<b>249.366</b>	<b>234.964</b>
<b>20</b>		<b>Verwaltungsergebnis (Nr. 10 ./ Nr. 19)</b>	<b>213.280</b>	<b>163.366</b>	<b>152.142</b>
21	56, 57	Finanzerträge			
22	77	Finanzaufwendungen			
<b>23</b>		<b>Finanzergebnis (Nr. 21 bis Nr. 22)</b>			
<b>24</b>		<b>Ordentliches Ergebnis (Verwaltungsergebnis und Finanzergebnis Nr. 20 und Nr. 23)</b>	<b>213.280</b>	<b>163.366</b>	<b>152.142</b>
25	59	Außerordentliche Erträge			
26	79	Außerordentliche Aufwendungen			
<b>27</b>		<b>Außerordentliches Ergebnis (Nr. 25 ./ Nr. 26)</b>			
<b>28</b>		<b>Jahresergebnis vor internen Leistungsbeziehungen</b>	<b>213.280</b>	<b>163.366</b>	<b>152.142</b>
		<b>(ordentliches Ergebnis und außerordentliches Ergebnis Nr. 24 und Nr. 27)</b>			
29		Erlöse der internen Leistungsbeziehungen	-18.620	-62.149	
30		Kosten der internen Leistungsbeziehungen			
<b>31</b>		<b>Ergebnis der internen Leistungsbeziehungen</b>	<b>-18.620</b>	<b>-62.149</b>	

## Haushaltsplan Steinbach

<b>Teilergebnishaushalt Kostenstelle 110000 Ordnungsverwaltung</b>					
Steinbach					
<b>Produktbereich</b>	02	Sicherheit und Ordnung			
<b>Produktgruppe</b>	1100	Öffentliche Ordnung			
<b>Teilhaushalt</b>	11000	Öffentliche Ordnung			
<b>Kostenstelle</b>	110000	Ordnungsverwaltung			
Nr.	Konten	Bezeichnung	HHansatz 2020	HHansatz 2019	Ergebnis Jahresabschl. 2018
32		<b>Jahresergebnis nach internen Leistungsbeziehungen</b>	<b>194.660</b>	<b>101.217</b>	<b>152.142</b>

## Haushaltsplan Steinbach

<b>Teilfinanzhaushalt Kostenstelle 110000 Ordnungsverwaltung</b>							
Steinbach							
<b>Produktbereich</b>	02	Sicherheit und Ordnung					
<b>Produktgruppe</b>	1100	Öffentliche Ordnung					
<b>Teilhaushalt</b>	11000	Öffentliche Ordnung					
<b>Kostenstelle</b>	110000	Ordnungsverwaltung					
Nr.	Bezeichnung	HH-Ansatz 2020	Verpflichtungs- - ermächtigung	HH-Ansatz 2019	Erg. Jahres- abschl. 2018	Gesamt- auszahl-ungsb.	davon bisher bereit-gestellt
	<b>Einzahlungen aus Investitionstätigkeit</b>						
20	+ Einz. aus Investitionszuweis. und -zuschüssen sowie aus Investitionsbeiträgen						
21	+ Einz. aus Abgängen von Vermögensgegenständen des Sachanlagevermögens						
	und des immateriellen Anlagevermögens						
22	+ Einz. aus Abgängen von Vermögensgegenständen des Finanzanlagevermögens						
	<b>Einzahlungen aus Finanzierungstätigkeit</b>						
31	+ Einz. aus der Aufnahme von Krediten und wirtschaftlich vergleichbaren Vorgängen						
	für Investitionen						
	<b>Summe</b>						
	<b>Auszahlungen aus Investitionstätigkeit</b>						
24A	- Ausz. aus gewährten Investitionszuweisungen und -zuschüssen						
24	- Ausz. für den Erwerb von Grundstücken und Gebäuden					-2.800	-2.800
25	- Ausz. für Baumaßnahmen						
26	- Ausz. für Investitionen in das sonst. Sachanlagevermögen und immat. Anlagever.					-200.400	-200.400
27	- Ausz. für Investitionen in das Finanzanlagevermögen						
	<b>Auszahlungen aus Finanzierungstätigkeit</b>						
32	- Auszahlungen für die Tilgung von Krediten und wirtschaftlich vergl. Vorgängen						
	für Investitionen						
	<b>Summe</b>					<b>-203.200</b>	<b>-203.200</b>
	<b>Saldo (Einzahlungen ./ Auszahlungen)</b>					<b>-203.200</b>	<b>-203.200</b>

## Haushaltsplan Steinbach

<b>Teilergebnishaushalt Kostenstelle 111000 Statistik-/Wahlverwaltung</b>				
Steinbach				
<b>Produktbereich</b>	02	Sicherheit und Ordnung		
<b>Produktgruppe</b>	1100	Öffentliche Ordnung		
<b>Teilhaushalt</b>	11000	Öffentliche Ordnung		
<b>Kostenstelle</b>	111000	Statistik-/Wahlverwaltung		
Nr.	Bezeichnung	Ansatz 2020	Ansatz 2019	Ergebnis 2018
5481000	Kostenerstattungen vom Land		-3.000	-4.642
6001000	Rohstoffe/ Material/ Vorprodukte/ Fremdbauteile	5.000	16.000	11.251
6010100	Aufw. für Büromat. u. Drucks. d. Verw. u. Einr.			53
6131000	Aufw. Entsch. ehrenamtl. Tätige	4.000		
6139000	sonstige weitere Fremdleistungen	1.500	4.000	3.102
6701000	Mieten, Pachten, Erbbauzinsen		100	
6720002	Softwarepflege, Schnittstelle, usw.	600	600	1.631
6820000	Porto und Versandkosten	100	600	118
6850000	Reisekosten	50	50	
6862000	Aufw. für Gästebewirtung (Repräsentation)			185
<b>Erläuterungen - Teilergebnishaushalt Kostenstelle 111000 Statistik-/Wahlverwaltung</b>				
<b>Erläuterungen zu Sachkonto 6001000</b>				
Turnusmäßig finden in 2020 keine Wahlen statt. Vorsorgeansätze für etwaige außerplanmäßige Wahlen.				
<b>Erläuterungen zu Sachkonto 6131000</b>				
Erfrischungsgelder für Wahlhelfer.				
<b>Erläuterungen zu Sachkonto 6139000</b>				
Serviceleistungen der ekom21.				

## Haushaltsplan Steinbach

<b>Teilergebnishaushalt Kostenstelle 111000 Statistik-/Wahlverwaltung</b>					
Steinbach					
<b>Produktbereich</b>	02	Sicherheit und Ordnung			
<b>Produktgruppe</b>	1100	Öffentliche Ordnung			
<b>Teilhaushalt</b>	11000	Öffentliche Ordnung			
<b>Kostenstelle</b>	111000	Statistik-/Wahlverwaltung			
Nr.	Konten	Bezeichnung	HHansatz 2020	HHansatz 2019	Ergebnis Jahresabschl. 2018
		<b>Ordentliche Erträge</b>			
01	50	Privatrechtliche Leistungsentgelte			
02	51	Öffentlich-rechtliche Leistungsentgelte			
03	548-549	Kostenersatzleistungen und -erstattungen		-3.000	-4.642
04	52	Bestandsveränderungen und aktivierte Eigenleistungen			
05	55	Steuern und steuerähnliche Erträge einschl. Erträge aus gesetzlichen Umlagen			
06	547	Erträge aus Transferleistungen			
07	540-543	Erträge aus Zuweisungen und Zuschüssen für lfd. Zwecke und allgemeine Umlagen			
08	546	Erträge aus der Auflösung von Sonderposten aus Investitionszuweisungen, -zuschüssen und Investitionsbeiträgen			
09	53	Sonstige ordentliche Erträge			
<b>10</b>		<b>Summe der ordentlichen Erträge (Nr. 1 bis 9)</b>		<b>-3.000</b>	<b>-4.642</b>
		<b>Ordentliche Aufwendungen</b>			
11	62, 63, 640-643, 647-649, 65	Personalaufwendungen			
12	644-646	Versorgungsaufwendungen			
13	60, 61, 67-69	Aufwendungen für Sach- und Dienstleistungen	11.250	21.350	16.339
14	66	Abschreibungen			
15	71	Aufwendungen für Zuweisungen und Zuschüsse sowie besondere Finanzaufwendungen			
16	73	Steueraufwendungen einschl. Aufwendungen aus gesetzlichen Umlageverpflichtungen			
17	72	Transferaufwendungen			
18	70, 74, 76	Sonstige ordentliche Aufwendungen			
<b>19</b>		<b>Summe der ordentlichen Aufwendungen (Nr. 11 bis 18)</b>	<b>11.250</b>	<b>21.350</b>	<b>16.339</b>
<b>20</b>		<b>Verwaltungsergebnis (Nr. 10 ./ Nr. 19)</b>	<b>11.250</b>	<b>18.350</b>	<b>11.697</b>
21	56, 57	Finanzerträge			
22	77	Finanzaufwendungen			
<b>23</b>		<b>Finanzergebnis (Nr. 21 bis Nr. 22)</b>			
<b>24</b>		<b>Ordentliches Ergebnis (Verwaltungsergebnis und Finanzergebnis Nr. 20 und Nr. 23)</b>	<b>11.250</b>	<b>18.350</b>	<b>11.697</b>
25	59	Außerordentliche Erträge			
26	79	Außerordentliche Aufwendungen			
<b>27</b>		<b>Außerordentliches Ergebnis (Nr. 25 ./ Nr. 26)</b>			
<b>28</b>		<b>Jahresergebnis vor internen Leistungsbeziehungen</b>	<b>11.250</b>	<b>18.350</b>	<b>11.697</b>
		<b>(ordentliches Ergebnis und außerordentliches Ergebnis Nr. 24 und Nr. 27)</b>			
29		Erlöse der internen Leistungsbeziehungen			
30		Kosten der internen Leistungsbeziehungen			
<b>31</b>		<b>Ergebnis der internen Leistungsbeziehungen</b>			

## Haushaltsplan Steinbach

<b>Teilergebnishaushalt Kostenstelle 111000 Statistik-/Wahlverwaltung</b>					
Steinbach					
<b>Produktbereich</b>	02	Sicherheit und Ordnung			
<b>Produktgruppe</b>	1100	Öffentliche Ordnung			
<b>Teilhaushalt</b>	11000	Öffentliche Ordnung			
<b>Kostenstelle</b>	111000	Statistik-/Wahlverwaltung			
Nr.	Konten	Bezeichnung	HHansatz 2020	HHansatz 2019	Ergebnis Jahresabschl. 2018
32		<b>Jahresergebnis nach internen Leistungsbeziehungen</b>	<b>11.250</b>	<b>18.350</b>	<b>11.697</b>



## Haushaltsplan Steinbach

<b>Teilfinanzhaushalt Kostenstelle 111000 Statistik-/Wahlverwaltung</b>							
Steinbach							
<b>Produktbereich</b>	02	Sicherheit und Ordnung					
<b>Produktgruppe</b>	1100	Öffentliche Ordnung					
<b>Teilhaushalt</b>	11000	Öffentliche Ordnung					
<b>Kostenstelle</b>	111000	Statistik-/Wahlverwaltung					
Nr.	Bezeichnung	HH-Ansatz 2020	Verpflichtungs- - ermächtigung	HH-Ansatz 2019	Erg. Jahres- abschl. 2018	Gesamt- auszahl-ungsb.	davon bisher bereit-gestellt
	<b>Einzahlungen aus Investitionstätigkeit</b>						
20	+ Einz. aus Investitionszuweis. und -zuschüssen sowie aus Investitionsbeiträgen						
21	+ Einz. aus Abgängen von Vermögensgegenständen des Sachanlagevermögens						
	und des immateriellen Anlagevermögens						
22	+ Einz. aus Abgängen von Vermögensgegenständen des Finanzanlagevermögens						
	<b>Einzahlungen aus Finanzierungstätigkeit</b>						
31	+ Einz. aus der Aufnahme von Krediten und wirtschaftlich vergleichbaren Vorgängen						
	für Investitionen						
	<b>Summe</b>						
	<b>Auszahlungen aus Investitionstätigkeit</b>						
24A	- Ausz. aus gewährten Investitionszuweisungen und -zuschüssen						
24	- Ausz. für den Erwerb von Grundstücken und Gebäuden						
25	- Ausz. für Baumaßnahmen						
26	- Ausz. für Investitionen in das sonst. Sachanlagevermögen und immat. Anlagever.						
27	- Ausz. für Investitionen in das Finanzanlagevermögen						
	<b>Auszahlungen aus Finanzierungstätigkeit</b>						
32	- Auszahlungen für die Tilgung von Krediten und wirtschaftlich vergl. Vorgängen						
	für Investitionen						
	<b>Summe</b>						
	<b>Saldo (Einzahlungen ./ Auszahlungen)</b>						

## Haushaltsplan Steinbach

<b>Teilergebnishaushalt Produktgruppe 1300 Feuerschutz</b>					
Steinbach					
Nr.	Konten	Bezeichnung	HHansatz 2020	HHansatz 2019	Ergebnis Jahresabschl. 2018
<b>00</b>		<b>Ergebnishaushalt</b>			
01	50	1 Privatrechtliche Leistungsentgelte			
02	51	2 Öffentlich-rechtliche Leistungsentgelte			
03	548-549	3 Kostenersatzleistungen und -erstattungen	-10.000	-8.000	-16.322
04	52	4 Bestandsveränderungen und akt. Eigenleistg.			
05	55	5 Steuern steueräh. Ertr.einschl.Ertr.aus ges.Uml			
06	547	6 Erträge aus Transferleistungen			
07	540-543	7 Ertr.a.Zuweisgn.u.Zusch.f.lfd.Zwecke u.allg.Uml.			
08	546	8 Ertr.a.Aufl.v.Sonderp.a.Inzv.zuw.-zusch.u.-Beitr.	-9.884	-9.884	
09	53	9 Sonstige ordentliche Erträge	-600	-600	-238
<b>10</b>		<b>10 Summe der ordentlichen Erträge (Nr. 1 - 9)</b>	<b>-20.484</b>	<b>-18.484</b>	<b>-16.560</b>
11	62, 63, 640-643, 647-649, 65	11 Personalaufwendungen		3.000	4.933
12	644-646	12 Versorgungsaufwendungen			
13	60, 61, 67-69	13 Aufwendungen für Sach- und Dienstleistungen	115.135	110.935	102.579
14	66	14 Abschreibungen	42.834	51.780	
15	71	15 Aufw.f. Zuweisungen und Zuschü s.bes.Finanzaufw	6.000	6.000	600
16	73	16 Steueraufw.einschl.Aufw.a.ges.Uml.verpfl.	1.000	850	942
17	72	17 Transferaufwendungen			
18	70, 74, 76	18 Sonstige ordentliche Aufwendungen			
<b>19</b>		<b>19 Sum. der ordentlichen Aufwendungen (Nr. 11 -18)</b>	<b>164.969</b>	<b>172.565</b>	<b>109.054</b>
<b>20</b>		<b>20 Verwaltungsergebnis (Nr. 10 ./ Nr. 19)</b>	<b>144.485</b>	<b>154.081</b>	<b>92.493</b>
21	56, 57	21 Finanzerträge			
22	77	22 Zinsen und andere Finanzaufwendungen			
<b>23</b>		<b>23 Finanzergebnis (Nr. 21 - Nr. 22)</b>			
<b>24</b>		<b>24 Gesamtbetr d. ordentl Erträge (Nr. 10 + Nr. 21)</b>	<b>-20.484</b>	<b>-18.484</b>	<b>-16.560</b>
<b>24A</b>		<b>25 Gesamtb. d. ordentl. Aufwendung. (Nr.19+Nr.22)</b>	<b>164.969</b>	<b>172.565</b>	<b>109.054</b>
<b>24B</b>		<b>26 Ordentliches Ergebnis (Nr. 24 ./ Nr.25)</b>	<b>144.485</b>	<b>154.081</b>	<b>92.493</b>
25	59	27 Außerordentliche Erträge	-100	-100	-7.150
26	79	28 Außerordentliche Aufwendungen			
<b>27</b>		<b>29 Außerordentliches Ergebnis (Nr. 27 ./ Nr. 28)</b>	<b>-100</b>	<b>-100</b>	<b>-7.150</b>
<b>28</b>		<b>30 Jahresergebnis (Nr. 26 und Nr. 29)</b>	<b>144.385</b>	<b>153.981</b>	<b>85.343</b>
29		31 Erlöse der internen Leistungsbeziehungen			
30		32 Kosten der internen Leistungsbeziehungen			
<b>31</b>		<b>33 Ergebnis der internen Leistungsbeziehungen</b>			
<b>32</b>		<b>34 Jahresergeb. nach internen Leistungsbeziehungen</b>	<b>144.385</b>	<b>153.981</b>	<b>85.343</b>

## Haushaltsplan Steinbach

<b>Produktbeschreibung Teilhaushalt 13000 Feuerwehr</b>		
Steinbach		
<b>Produktinformation</b>		
<b>Verantwortliche Organisationseinheit</b>	<b>Verantwortliche Person(en)</b>	
Hauptamt	Jörg Schwengler (Vertretung)	
<b>Zugeordnete Kostenstellen</b>	130000	Feuerwehrverwaltung

## Haushaltsplan Steinbach

<b>Teilergebnishaushalt Teilhaushalt 13000 Feuerwehr</b>					
Steinbach					
Nr.	Konten	Bezeichnung	HHansatz 2020	HHansatz 2019	Ergebnis Jahresabschl. 2018
<b>00</b>		<b>Ergebnishaushalt</b>			
01	50	1 Privatrechtliche Leistungsentgelte			
02	51	2 Öffentlich-rechtliche Leistungsentgelte			
03	548-549	3 Kostenersatzleistungen und -erstattungen	-10.000	-8.000	-16.322
04	52	4 Bestandsveränderungen und akt. Eigenleistg.			
05	55	5 Steuern steueräh. Ertr.einschl.Ertr.aus ges.Uml			
06	547	6 Erträge aus Transferleistungen			
07	540-543	7 Ertr.a.Zuweisgn.u.Zusch.f.lfd.Zwecke u.allg.Uml.			
08	546	8 Ertr.a.Aufl.v.Sonderp.a.Inv.zuw.-zusch.u.-Beitr.	-9.884	-9.884	
09	53	9 Sonstige ordentliche Erträge	-600	-600	-238
<b>10</b>		<b>10 Summe der ordentlichen Erträge (Nr. 1 - 9)</b>	<b>-20.484</b>	<b>-18.484</b>	<b>-16.560</b>
11	62, 63, 640-643, 647-649, 65	11 Personalaufwendungen		3.000	4.933
12	644-646	12 Versorgungsaufwendungen			
13	60, 61, 67-69	13 Aufwendungen für Sach- und Dienstleistungen	115.135	110.935	102.579
14	66	14 Abschreibungen	42.834	51.780	
15	71	15 Aufw.f. Zuweisungen und Zuschü s.bes.Finanzaufw	6.000	6.000	600
16	73	16 Steueraufw.einschl.Aufw.a.ges.Uml.verpfl.	1.000	850	942
17	72	17 Transferaufwendungen			
18	70, 74, 76	18 Sonstige ordentliche Aufwendungen			
<b>19</b>		<b>19 Sum. der ordentlichen Aufwendungen (Nr. 11 -18)</b>	<b>164.969</b>	<b>172.565</b>	<b>109.054</b>
<b>20</b>		<b>20 Verwaltungsergebnis (Nr. 10 ./ Nr. 19)</b>	<b>144.485</b>	<b>154.081</b>	<b>92.493</b>
21	56, 57	21 Finanzerträge			
22	77	22 Zinsen und andere Finanzaufwendungen			
<b>23</b>		<b>23 Finanzergebnis (Nr. 21 - Nr. 22)</b>			
<b>24</b>		<b>24 Gesamtbetr d. ordentl Erträge (Nr. 10 + Nr. 21)</b>	<b>-20.484</b>	<b>-18.484</b>	<b>-16.560</b>
<b>24A</b>		<b>25 Gesamtb. d. ordentl. Aufwendung. (Nr.19+Nr.22)</b>	<b>164.969</b>	<b>172.565</b>	<b>109.054</b>
<b>24B</b>		<b>26 Ordentliches Ergebnis (Nr. 24 ./ Nr.25)</b>	<b>144.485</b>	<b>154.081</b>	<b>92.493</b>
25	59	27 Außerordentliche Erträge	-100	-100	-7.150
26	79	28 Außerordentliche Aufwendungen			
<b>27</b>		<b>29 Außerordentliches Ergebnis (Nr. 27 ./ Nr. 28)</b>	<b>-100</b>	<b>-100</b>	<b>-7.150</b>
<b>28</b>		<b>30 Jahresergebnis (Nr. 26 und Nr. 29)</b>	<b>144.385</b>	<b>153.981</b>	<b>85.343</b>
29		31 Erlöse der internen Leistungsbeziehungen			
30		32 Kosten der internen Leistungsbeziehungen			
<b>31</b>		<b>33 Ergebnis der internen Leistungsbeziehungen</b>			
<b>32</b>		<b>34 Jahresergeb. nach internen Leistungsbeziehungen</b>	<b>144.385</b>	<b>153.981</b>	<b>85.343</b>

## Haushaltsplan Steinbach

<b>Teilergebnishaushalt Kostenstelle 130000 Feuerwehrverwaltung</b>				
Steinbach				
<b>Produktbereich</b>	02	Sicherheit und Ordnung		
<b>Produktgruppe</b>	1300	Feuerschutz		
<b>Teilhaushalt</b>	13000	Feuerwehr		
<b>Kostenstelle</b>	130000	Feuerwehrverwaltung		
Nr.	Bezeichnung	Ansatz 2020	Ansatz 2019	Ergebnis 2018
5330000	Erträge aus Schadensersatzleistungen	-600	-600	-238
5460100	Erträge Auflös SOPO Invest vom öffentl Bereich	-7.219	-7.219	
5461000	Erträge Auflös SOPO Invest nicht öffentl Bereich	-2.665	-2.665	
5490000	andere Kostenersatzleistungen und Erstattungen	-10.000	-8.000	-16.322
5901100	Erträge Spenden, Nachl. Schenk. übriger Bereich	-100	-100	
5912000	Ertr. aus der Veräuß.v. Vermögensgegenst.üb.410 €			-7.150
6001000	Rohstoffe/ Material/ Vorprodukte/ Fremdbauteile	4.500	4.500	
6010100	Aufw. für Büromat. u. Drucks. d. Verw. u. Einr.	1.000	1.000	541
6011000	Lehr- und Unterrichtsmittel	250	250	
6055000	Treibstoffe	4.000	4.000	5.055
6056000	Wasser	500	500	
6057000	Abwasser	630	630	
6062000	Materialaufw. für techn. Anlagen in Betriebsbauten	6.000	6.000	1.807
6063000	Materialaufw. für Einrichtungen und Ausstattungen	19.000	19.000	30.931
6069000	sonstiger Aufw. für Reparatur u. Instandhaltung	9.000	9.000	7.878
6070000	Aufw. für Berufskleidung, Arbeitsschutzmittel	15.000	12.000	13.804
6081000	Reinigungsmaterial	500	500	
6131000	Aufw. Entsch. ehrenamtl. Tätige	9.000	5.000	4.051
6139000	sonstige weitere Fremdleistungen	500	300	325
6161000	Instandh. Gebäude, Außenanl. (Bauunterhaltung)	7.500	7.500	4.083
6162000	Instandh. von techn. Anlagen in Betriebsbauten	2.200	2.200	233
6163000	Instandh. von Einrichtungen und Ausstattungen	4.000	4.000	1.364
6164000	Instandhaltung von Fahrzeugen	14.000	18.000	8.522
6169000	sonstige Fremdinstandhaltung			2.404
6171000	Aufwendungen für Fremdensorgung	500	500	104
6171017	Fremdensorgung, Kleinmengensammlung	250	250	
6173000	Fremdreinigung	300	300	
6211000	Leistungsentgelt Beschäftigte		1.500	4.323
6590000	übrige sonstige Personalaufwendungen		1.500	610
6620000	Abschr. Gebäude u. -einr. , SachAnlag., InfrStrktV	5.837		
6642000	Abschr. auf Betriebsausstattung	2.299		
6643000	Abschr. auf Fuhrpark	34.459	42.292	
6645000	Abschr. auf Geschäftsausstattung	239	9.488	
6701000	Mieten, Pachten, Erbbauzinsen			250
6720000	Lizenzen und Konzessionen	1.500	500	584
6810000	Aufw. für Zeitungen u Fachlit. d. Verw. u ähnl. Ei	300	300	140
6820000	Porto und Versandkosten	50	50	14
6831010	Tv- , Rundfunk- und Kabelanschluss	255	255	70
6832000	Telefonkosten	1.500	1.500	787
6862000	Aufw. für Gästebewirtung (Repräsentation)			318
6880000	Aufw. für Fort- und Weiterbildung	12.000	12.000	11.770
6900100	Beiträge f. gebäudebezogene Versicherungen	1.000	1.000	1.535

## Haushaltsplan Steinbach

<b>Teilergebnishaushalt Kostenstelle 130000 Feuerwehrverwaltung</b>				
Steinbach				
<b>Produktbereich</b>	02	Sicherheit und Ordnung		
<b>Produktgruppe</b>	1300	Feuerschutz		
<b>Teilhaushalt</b>	13000	Feuerwehr		
<b>Kostenstelle</b>	130000	Feuerwehrverwaltung		
Nr.	Bezeichnung	Ansatz 2020	Ansatz 2019	Ergebnis 2018
6901000	Kfz-Versicherungsbeiträge	6.000	6.000	4.127
6909000	Beiträge für sonstige Versicherungen	2.100	2.500	1.406
6910000	Beitr. Wirtschaftsverb. & Berufsvertr, sonst. Ver.	600	200	
6920000	Aufw. für Schadensersatzleistungen	600	600	278
6990200	pauschale Einsparungsvorgabe	-10.000	-10.000	
6993000	übrige sonstige betriebliche Aufwendungen	600	600	197
7104000	Allgemeine Zuweisungen und Zuschüsse an s.ö.Ber.	1.500	1.500	290
7104001	Zuschüsse an Einrichtungen und Institutionen	4.000	4.000	
7119000	Übrige Sonstige Zuweisungen und Zuschüsse	500	500	310
7354900	andere Umlagen	1.000	850	942
<b>Erläuterungen - Teilergebnishaushalt Kostenstelle 130000 Feuerwehrverwaltung</b>				
<b>Erläuterungen zu Sachkonto 5490000</b>				
Kostenerstattung für Feuerwehreinsätze, Brandschutzerziehung u.ä.				
<b>Erläuterungen zu Sachkonto 6055000</b>				
Kostenerhöhung durch neue Treibstoffpreise.				
<b>Erläuterungen zu Sachkonto 6062000</b>				
Kleinmaterial, Geräteprüfung, Leitungsprüfung				
<b>Erläuterungen zu Sachkonto 6063000</b>				
Masken, Filter, Kompressor, Prüfungen				
<b>Erläuterungen zu Sachkonto 6069000</b>				
Erhöhte Kosten wegen erforderlichem Umbau der Atemschutzgeräte. Für die aktuellen Geräte gibt es ab 2020 keine Ersatzteile mehr.				
<b>Erläuterungen zu Sachkonto 6070000</b>				
Erhöhung durch punktuelle Erneuerung der Brandschutzkleidung und des Austausches der Ausgehuniform.				
<b>Erläuterungen zu Sachkonto 6131000</b>				
Anpassung an die gestiegenen Dienstaufwandsentschädigungen.				
<b>Erläuterungen zu Sachkonto 6139000</b>				
Erhöhte Kosten durch Verköstigung bei Einsätzen und Lehrgängen vor Ort.				
<b>Erläuterungen zu Sachkonto 6164000</b>				
Reduzierung der Kosten, da keine größeren Instandhaltungsmaßnahmen zu erwarten sind.				
<b>Erläuterungen zu Sachkonto 6211000</b>				
Kosten für die Brandschutzerziehung und Kosten Hilfeleitungen der Feuerwehr.				

**Haushaltsplan Steinbach****Erläuterungen - Teilergebnishaushalt Kostenstelle 130000 Feuerwehrverwaltung****Erläuterungen zu Sachkonto 6720000**

Erhöhung druch Lizenzen für die Einsatzsoftware, Alarmierungsapp und Firewall.

**Erläuterungen zu Sachkonto 6832000**

Zusätzliche Telefone und SD Karten.

**Erläuterungen zu Sachkonto 6880000**

Erhöhte Kosten für die Realbrandausbildung der Atemschutzgeräteträger und Weiterbildung der Atemschutzgerätewarte.

**Erläuterungen zu Sachkonto 6910000**

Mitgliedsbeitrag Kreisfeuerwehrverband.

**Erläuterungen zu Sachkonto 7104000**

Zuweisungen und Zuschüsse z.B. Jugendfeuerwehr.

**Erläuterungen zu Sachkonto 7104001**

Grundausrüstung für eine neue zu gründende Minifeuerwehr. Bisher (Juni2019) ist noch keine Gründung der Minifeuerwehr erfolgt, daher Aufnahme der Mittel für 2020.

**Erläuterungen zu Sachkonto 7354900**

Erhöhte Kosten für den Notruf durch den HTK.

## Haushaltsplan Steinbach

<b>Teilergebnishaushalt Kostenstelle 130000 Feuerwehrverwaltung</b>					
Steinbach					
<b>Produktbereich</b>	02	Sicherheit und Ordnung			
<b>Produktgruppe</b>	1300	Feuerschutz			
<b>Teilhaushalt</b>	13000	Feuerwehr			
<b>Kostenstelle</b>	130000	Feuerwehrverwaltung			
Nr.	Konten	Bezeichnung	HHansatz 2020	HHansatz 2019	Ergebnis Jahresabschl. 2018
		<b>Ordentliche Erträge</b>			
01	50	Privatrechtliche Leistungsentgelte			
02	51	Öffentlich-rechtliche Leistungsentgelte			
03	548-549	Kostenersatzleistungen und -erstattungen	-10.000	-8.000	-16.322
04	52	Bestandsveränderungen und aktivierte Eigenleistungen			
05	55	Steuern und steuerähnliche Erträge einschl. Erträge aus gesetzlichen Umlagen			
06	547	Erträge aus Transferleistungen			
07	540-543	Erträge aus Zuweisungen und Zuschüssen für lfd. Zwecke und allgemeine Umlagen			
08	546	Erträge aus der Auflösung von Sonderposten aus Investitionszuweisungen, -zuschüssen und Investitionsbeiträgen	-9.884	-9.884	
09	53	Sonstige ordentliche Erträge	-600	-600	-238
<b>10</b>		<b>Summe der ordentlichen Erträge (Nr. 1 bis 9)</b>	<b>-20.484</b>	<b>-18.484</b>	<b>-16.560</b>
		<b>Ordentliche Aufwendungen</b>			
11	62, 63, 640-643, 647-649, 65	Personalaufwendungen		3.000	4.933
12	644-646	Versorgungsaufwendungen			
13	60, 61, 67-69	Aufwendungen für Sach- und Dienstleistungen	115.135	110.935	102.579
14	66	Abschreibungen	42.834	51.780	
15	71	Aufwendungen für Zuweisungen und Zuschüsse sowie besondere Finanzaufwendungen	6.000	6.000	600
16	73	Steueraufwendungen einschl. Aufwendungen aus gesetzlichen Umlageverpflichtungen	1.000	850	942
17	72	Transferaufwendungen			
18	70, 74, 76	Sonstige ordentliche Aufwendungen			
<b>19</b>		<b>Summe der ordentlichen Aufwendungen (Nr. 11 bis 18)</b>	<b>164.969</b>	<b>172.565</b>	<b>109.054</b>
<b>20</b>		<b>Verwaltungsergebnis (Nr. 10 ./ Nr. 19)</b>	<b>144.485</b>	<b>154.081</b>	<b>92.493</b>
21	56, 57	Finanzerträge			
22	77	Finanzaufwendungen			
<b>23</b>		<b>Finanzergebnis (Nr. 21 bis Nr. 22)</b>			
<b>24</b>		<b>Ordentliches Ergebnis (Verwaltungsergebnis und Finanzergebnis Nr. 20 und Nr. 23)</b>	<b>144.485</b>	<b>154.081</b>	<b>92.493</b>
25	59	Außerordentliche Erträge	-100	-100	-7.150
26	79	Außerordentliche Aufwendungen			
<b>27</b>		<b>Außerordentliches Ergebnis (Nr. 25 ./ Nr. 26)</b>	<b>-100</b>	<b>-100</b>	<b>-7.150</b>
<b>28</b>		<b>Jahresergebnis vor internen Leistungsbeziehungen</b>	<b>144.385</b>	<b>153.981</b>	<b>85.343</b>
		<b>(ordentliches Ergebnis und außerordentliches Ergebnis Nr. 24 und Nr. 27)</b>			
29		Erlöse der internen Leistungsbeziehungen			
30		Kosten der internen Leistungsbeziehungen			
<b>31</b>		<b>Ergebnis der internen Leistungsbeziehungen</b>			



## Haushaltsplan Steinbach

<b>Teilergebnishaushalt Kostenstelle 130000 Feuerwehrverwaltung</b>					
Steinbach					
<b>Produktbereich</b>	02	Sicherheit und Ordnung			
<b>Produktgruppe</b>	1300	Feuerschutz			
<b>Teilhaushalt</b>	13000	Feuerwehr			
<b>Kostenstelle</b>	130000	Feuerwehrverwaltung			
Nr.	Konten	Bezeichnung	HHansatz 2020	HHansatz 2019	Ergebnis Jahresabschl. 2018
32		<b>Jahresergebnis nach internen Leistungsbeziehungen</b>	<b>144.385</b>	<b>153.981</b>	<b>85.343</b>

## Haushaltsplan Steinbach

<b>Teilfinanzhaushalt Kostenstelle 130000 Feuerwehrverwaltung</b>							
Steinbach							
<b>Produktbereich</b>	02	Sicherheit und Ordnung					
<b>Produktgruppe</b>	1300	Feuerschutz					
<b>Teilhaushalt</b>	13000	Feuerwehr					
<b>Kostenstelle</b>	130000	Feuerwehrverwaltung					
Nr.	Bezeichnung	HH-Ansatz 2020	Verpflichtungs- - ermächtigung	HH-Ansatz 2019	Erg. Jahres- abschl. 2018	Gesamt- auszahl-ungsb.	davon bisher bereit-gestellt
	<b>Einzahlungen aus Investitionstätigkeit</b>						
20	+ Einz. aus Investitionszuweis. und -zuschüssen sowie aus Investitionsbeiträgen						
21	+ Einz. aus Abgängen von Vermögensgegenständen des Sachanlagevermögens				31.150		
	und des immateriellen Anlagevermögens						
22	+ Einz. aus Abgängen von Vermögensgegenständen des Finanzanlagevermögens						
	<b>Einzahlungen aus Finanzierungstätigkeit</b>						
31	+ Einz. aus der Aufnahme von Krediten und wirtschaftlich vergleichbaren Vorgängen						
	für Investitionen						
	<b>Summe</b>				<b>31.150</b>		
	<b>Auszahlungen aus Investitionstätigkeit</b>						
24A	- Ausz. aus gewährten Investitionszuweisungen und -zuschüssen					40.000	40.000
24	- Ausz. für den Erwerb von Grundstücken und Gebäuden	-475.000				-3.530.000	-530.000
25	- Ausz. für Baumaßnahmen					-8.500	-8.500
26	- Ausz. für Investitionen in das sonst. Sachanlagevermögen und immat. Anlagever.	-15.000		-15.000	-105.862	-1.275.700	-1.230.700
	(Verpflichtungsermächtigungen)					(-740.000)	
27	- Ausz. für Investitionen in das Finanzanlagevermögen						
	<b>Auszahlungen aus Finanzierungstätigkeit</b>						
32	- Auszahlungen für die Tilgung von Krediten und wirtschaftlich vergl. Vorgängen						
	für Investitionen						
	<b>Summe</b>	<b>-490.000</b>		<b>-15.000</b>	<b>-105.862</b>	<b>-4.774.200</b>	<b>-1.729.200</b>
	<b>(Verpflichtungsermächtigungen)</b>					<b>(-740.000)</b>	
	<b>Saldo (Einzahlungen ./ Auszahlungen)</b>	<b>-490.000</b>		<b>-15.000</b>	<b>-74.712</b>	<b>-4.774.200</b>	<b>-1.729.200</b>
	<b>(Verpflichtungsermächtigungen)</b>					<b>(-740.000)</b>	

## Haushaltsplan Steinbach

<b>Investitionen Kostenstelle 130000 Feuerwehrverwaltung</b>							
Steinbach							
Nr. Bezeichnung	Jahres- ergebnis 2018	Ansatz 2019	Ansatz 2020	Verpflichtungs- Ermächtigungen	Finanzplan 2021	Finanzplan 2022 2023	
130000-1 Bewegliche Sachen		-5.000	-5.000		-5.000	-5.000 -5.000	
130000-10 Neubau Feuerwehrgerätehaus			-175.000		-3.000.000		
130000-11 Grunderwerb neues Feuerwehrgerätehaus			-300.000				
130000-12 Zuschuss Feuerwehrgerätehaus					750.000		
130000-2 Handfunk- und Meldeempfänger	-35.810	-10.000	-10.000		-10.000	-10.000 -10.000	
130000-3 Feuerwehrfahrzeug	-70.052						
130000-6 Zuschuss Feuerwehrfahrzeuge	24.000						
<b>Erläuterungen - Investitionen Kostenstelle 130000 Feuerwehrverwaltung</b>							
<b>Neubau Feuerwehrgerätehaus</b>							
<b>130000-10</b>							
Mittelansätze gem. Beschluss STVV-15/19/XVIII: Planungskosten im Jahr 2021, Realisierung ab 2021.							
<b>Grunderwerb neues Feuerwehrgerätehaus</b>							
<b>130000-11</b>							
Vorsorgeansatz für Grunderwerb, sofern sich eigene Flächen als nicht geeignet erweisen oder eine Realisierung dort unwirtschaftlich erscheint.							
<b>Handfunk- und Meldeempfänger</b>							
<b>130000-2</b>							
Im Bereich der Feuerwehr werden die Handfunk- und Meldeempfänger auf den digitalen Betrieb umgestellt. Eine erweiterte Erläuterung wurde in der Drucksache Nr.193 der Stadtverordnetenversammlung gegeben.							

## Haushaltsplan Steinbach

<b>Teilergebnishaushalt Produktbereich 03 Schulträgeraufgaben</b>					
Steinbach					
Nr.	Konten	Bezeichnung	HHansatz 2020	HHansatz 2019	Ergebnis Jahresabschl. 2018
<b>00</b>		<b>Ergebnishaushalt</b>			
01	50	1 Privatrechtliche Leistungsentgelte			
02	51	2 Öffentlich-rechtliche Leistungsentgelte			
03	548-549	3 Kostenersatzleistungen und -erstattungen			
04	52	4 Bestandsveränderungen und akt. Eigenleistg.			
05	55	5 Steuern steueräh. Ertr.einschl.Ertr.aus ges.Uml			
06	547	6 Erträge aus Transferleistungen			
07	540-543	7 Ertr.a.Zuweisgn.u.Zusch.f.lfd.Zwecke u.allg.Uml.			
08	546	8 Ertr.a.Aufl.v.Sonderp.a.Inv.zuw.-zusch.u.-Beitr.			
09	53	9 Sonstige ordentliche Erträge			
<b>10</b>		<b>10 Summe der ordentlichen Erträge (Nr. 1 - 9)</b>			
11	62, 63, 640-643, 647-649, 65	11 Personalaufwendungen			
12	644-646	12 Versorgungsaufwendungen			
13	60, 61, 67-69	13 Aufwendungen für Sach- und Dienstleistungen			
14	66	14 Abschreibungen			
15	71	15 Aufw.f. Zuweisungen und Zuschü s.bes.Finanzaufw			
16	73	16 Steueraufw.einschl.Aufw.a.ges.Uml.verpfl.			
17	72	17 Transferaufwendungen			
18	70, 74, 76	18 Sonstige ordentliche Aufwendungen			
<b>19</b>		<b>19 Sum. der ordentlichen Aufwendungen (Nr. 11 -18)</b>			
<b>20</b>		<b>20 Verwaltungsergebnis (Nr. 10 ./ Nr. 19)</b>			
21	56, 57	21 Finanzerträge			
22	77	22 Zinsen und andere Finanzaufwendungen			
<b>23</b>		<b>23 Finanzergebnis (Nr. 21 - Nr. 22)</b>			
<b>24</b>		<b>24 Gesamtbetr d. ordentl Erträge (Nr. 10 + Nr. 21)</b>			
<b>24A</b>		<b>25 Gesamtb. d. ordentl. Aufwendung. (Nr.19+Nr.22)</b>			
<b>24B</b>		<b>26 Ordentliches Ergebnis (Nr. 24 ./ Nr.25)</b>			
25	59	27 Außerordentliche Erträge			
26	79	28 Außerordentliche Aufwendungen			
<b>27</b>		<b>29 Außerordentliches Ergebnis (Nr. 27 ./ Nr. 28)</b>			
<b>28</b>		<b>30 Jahresergebnis (Nr. 26 und Nr. 29)</b>			
29		31 Erlöse der internen Leistungsbeziehungen			
30		32 Kosten der internen Leistungsbeziehungen			
<b>31</b>		<b>33 Ergebnis der internen Leistungsbeziehungen</b>			
<b>32</b>		<b>34 Jahresergeb. nach internen Leistungsbeziehungen</b>			

## Haushaltsplan Steinbach

<b>Teilergebnishaushalt Produktbereich 04 Kultur und Wissenschaft</b>					
Steinbach					
Nr.	Konten	Bezeichnung	HHansatz 2020	HHansatz 2019	Ergebnis Jahresabschl. 2018
<b>00</b>		<b>Ergebnishaushalt</b>			
01	50	1 Privatrechtliche Leistungsentgelte			
02	51	2 Öffentlich-rechtliche Leistungsentgelte			-50
03	548-549	3 Kostenersatzleistungen und -erstattungen	-100	-100	
04	52	4 Bestandsveränderungen und akt. Eigenleistg.			
05	55	5 Steuern steueräh. Ertr.einschl.Ertr.aus ges.Uml			
06	547	6 Erträge aus Transferleistungen			
07	540-543	7 Ertr.a.Zuweisgn.u.Zusch.f.lfd.Zwecke u.allg.Uml.			
08	546	8 Ertr.a.Aufl.v.Sonderp.a.Inv.zuw.-zusch.u.-Beitr.			
09	53	9 Sonstige ordentliche Erträge	-9.550	-5.000	-8.710
<b>10</b>		<b>10 Summe der ordentlichen Erträge (Nr. 1 - 9)</b>	<b>-9.650</b>	<b>-5.100</b>	<b>-8.760</b>
11	62, 63, 640-643, 647-649, 65	11 Personalaufwendungen	66.104	35.661	39.262
12	644-646	12 Versorgungsaufwendungen	4.796	3.084	3.120
13	60, 61, 67-69	13 Aufwendungen für Sach- und Dienstleistungen	67.835	35.655	46.779
14	66	14 Abschreibungen	1.263	1.263	
15	71	15 Aufw.f. Zuweisungen und Zuschü s.bes.Finanzaufw	36.300	35.800	44.100
16	73	16 Steueraufw.einschl.Aufw.a.ges.Uml.verpfl.			
17	72	17 Transferaufwendungen			
18	70, 74, 76	18 Sonstige ordentliche Aufwendungen	75	75	70
<b>19</b>		<b>19 Sum. der ordentlichen Aufwendungen (Nr. 11 -18)</b>	<b>176.373</b>	<b>111.538</b>	<b>133.331</b>
<b>20</b>		<b>20 Verwaltungsergebnis (Nr. 10 ./ Nr. 19)</b>	<b>166.723</b>	<b>106.438</b>	<b>124.571</b>
21	56, 57	21 Finanzerträge	-900	-900	-382
22	77	22 Zinsen und andere Finanzaufwendungen			
<b>23</b>		<b>23 Finanzergebnis (Nr. 21 - Nr. 22)</b>	<b>-900</b>	<b>-900</b>	<b>-382</b>
<b>24</b>		<b>24 Gesamtbetr d. ordentl Erträge (Nr. 10 + Nr. 21)</b>	<b>-10.550</b>	<b>-6.000</b>	<b>-9.142</b>
<b>24A</b>		<b>25 Gesamtb. d. ordentl. Aufwendung. (Nr.19+Nr.22)</b>	<b>176.373</b>	<b>111.538</b>	<b>133.331</b>
<b>24B</b>		<b>26 Ordentliches Ergebnis (Nr. 24 ./ Nr.25)</b>	<b>165.823</b>	<b>105.538</b>	<b>124.189</b>
25	59	27 Außerordentliche Erträge			-603
26	79	28 Außerordentliche Aufwendungen			
<b>27</b>		<b>29 Außerordentliches Ergebnis (Nr. 27 ./ Nr. 28)</b>			<b>-603</b>
<b>28</b>		<b>30 Jahresergebnis (Nr. 26 und Nr. 29)</b>	<b>165.823</b>	<b>105.538</b>	<b>123.586</b>
29		31 Erlöse der internen Leistungsbeziehungen			
30		32 Kosten der internen Leistungsbeziehungen			
<b>31</b>		<b>33 Ergebnis der internen Leistungsbeziehungen</b>			
<b>32</b>		<b>34 Jahresergeb. nach internen Leistungsbeziehungen</b>	<b>165.823</b>	<b>105.538</b>	<b>123.586</b>

## Haushaltsplan Steinbach

<b>Teilergebnishaushalt Produktgruppe 3000 Verwaltung kultureller Angelegenheiten</b>					
Steinbach					
Nr.	Konten	Bezeichnung	HHansatz 2020	HHansatz 2019	Ergebnis Jahresabschl. 2018
<b>00</b>		<b>Ergebnishaushalt</b>			
01	50	1 Privatrechtliche Leistungsentgelte			
02	51	2 Öffentlich-rechtliche Leistungsentgelte			-50
03	548-549	3 Kostenersatzleistungen und -erstattungen	-100	-100	
04	52	4 Bestandsveränderungen und akt. Eigenleistg.			
05	55	5 Steuern steueräh. Ertr.einschl.Ertr.aus ges.Uml			
06	547	6 Erträge aus Transferleistungen			
07	540-543	7 Ertr.a.Zuweisgn.u.Zusch.f.lfd.Zwecke u.allg.Uml.			
08	546	8 Ertr.a.Aufl.v.Sonderp.a.Inv.zuw.-zusch.u.-Beitr.			
09	53	9 Sonstige ordentliche Erträge	-9.550	-5.000	-8.710
<b>10</b>		<b>10 Summe der ordentlichen Erträge (Nr. 1 - 9)</b>	<b>-9.650</b>	<b>-5.100</b>	<b>-8.760</b>
11	62, 63, 640-643, 647-649, 65	11 Personalaufwendungen	66.104	35.661	39.262
12	644-646	12 Versorgungsaufwendungen	4.796	3.084	3.120
13	60, 61, 67-69	13 Aufwendungen für Sach- und Dienstleistungen	67.835	35.655	46.779
14	66	14 Abschreibungen	1.263	1.263	
15	71	15 Aufw.f. Zuweisungen und Zuschü s.bes.Finanzaufw	36.300	35.800	44.100
16	73	16 Steueraufw.einschl.Aufw.a.ges.Uml.verpfl.			
17	72	17 Transferaufwendungen			
18	70, 74, 76	18 Sonstige ordentliche Aufwendungen	75	75	70
<b>19</b>		<b>19 Sum. der ordentlichen Aufwendungen (Nr. 11 -18)</b>	<b>176.373</b>	<b>111.538</b>	<b>133.331</b>
<b>20</b>		<b>20 Verwaltungsergebnis (Nr. 10 ./ Nr. 19)</b>	<b>166.723</b>	<b>106.438</b>	<b>124.571</b>
21	56, 57	21 Finanzerträge	-900	-900	-382
22	77	22 Zinsen und andere Finanzaufwendungen			
<b>23</b>		<b>23 Finanzergebnis (Nr. 21 - Nr. 22)</b>	<b>-900</b>	<b>-900</b>	<b>-382</b>
<b>24</b>		<b>24 Gesamtbetr d. ordentl Erträge (Nr. 10 + Nr. 21)</b>	<b>-10.550</b>	<b>-6.000</b>	<b>-9.142</b>
<b>24A</b>		<b>25 Gesamtb. d. ordentl. Aufwendung. (Nr.19+Nr.22)</b>	<b>176.373</b>	<b>111.538</b>	<b>133.331</b>
<b>24B</b>		<b>26 Ordentliches Ergebnis (Nr. 24 ./ Nr.25)</b>	<b>165.823</b>	<b>105.538</b>	<b>124.189</b>
25	59	27 Außerordentliche Erträge			-603
26	79	28 Außerordentliche Aufwendungen			
<b>27</b>		<b>29 Außerordentliches Ergebnis (Nr. 27 ./ Nr. 28)</b>			<b>-603</b>
<b>28</b>		<b>30 Jahresergebnis (Nr. 26 und Nr. 29)</b>	<b>165.823</b>	<b>105.538</b>	<b>123.586</b>
29		31 Erlöse der internen Leistungsbeziehungen			
30		32 Kosten der internen Leistungsbeziehungen			
<b>31</b>		<b>33 Ergebnis der internen Leistungsbeziehungen</b>			
<b>32</b>		<b>34 Jahresergeb. nach internen Leistungsbeziehungen</b>	<b>165.823</b>	<b>105.538</b>	<b>123.586</b>

## Haushaltsplan Steinbach

<b>Produktbeschreibung Teilhaushalt 30000 Verwaltung kultureller Angelegenheiten</b>		
Steinbach		
<b>Produktinformation</b>		
<b>Verantwortliche Organisationseinheit</b>	<b>Verantwortliche Person(en)</b>	
Hauptamt		
<b>Zugeordnete Kostenstellen</b>	310000	Volksbildung
	331000	Veranstaltungen
	340000	Heimat- und Kulturpflege
	352000	Büchereiverwaltung

## Haushaltsplan Steinbach

<b>Teilergebnishaushalt Teilhaushalt 30000 Verwaltung kultureller Angelegenheiten</b>					
Steinbach					
Nr.	Konten	Bezeichnung	HHansatz 2020	HHansatz 2019	Ergebnis Jahresabschl. 2018
<b>00</b>		<b>Ergebnishaushalt</b>			
01	50	1 Privatrechtliche Leistungsentgelte			
02	51	2 Öffentlich-rechtliche Leistungsentgelte			-50
03	548-549	3 Kostenersatzleistungen und -erstattungen	-100	-100	
04	52	4 Bestandsveränderungen und akt. Eigenleistg.			
05	55	5 Steuern steueräh. Ertr.einschl.Ertr.aus ges.Uml			
06	547	6 Erträge aus Transferleistungen			
07	540-543	7 Ertr.a.Zuweisgn.u.Zusch.f.lfd.Zwecke u.allg.Uml.			
08	546	8 Ertr.a.Aufl.v.Sonderp.a.Inv.zuw.-zusch.u.-Beitr.			
09	53	9 Sonstige ordentliche Erträge	-9.550	-5.000	-8.710
<b>10</b>		<b>10 Summe der ordentlichen Erträge (Nr. 1 - 9)</b>	<b>-9.650</b>	<b>-5.100</b>	<b>-8.760</b>
11	62, 63, 640-643, 647-649, 65	11 Personalaufwendungen	66.104	35.661	39.262
12	644-646	12 Versorgungsaufwendungen	4.796	3.084	3.120
13	60, 61, 67-69	13 Aufwendungen für Sach- und Dienstleistungen	67.835	35.655	46.779
14	66	14 Abschreibungen	1.263	1.263	
15	71	15 Aufw.f. Zuweisungen und Zuschü s.bes.Finanzaufw	36.300	35.800	44.100
16	73	16 Steueraufw.einschl.Aufw.a.ges.Uml.verpfl.			
17	72	17 Transferaufwendungen			
18	70, 74, 76	18 Sonstige ordentliche Aufwendungen	75	75	70
<b>19</b>		<b>19 Sum. der ordentlichen Aufwendungen (Nr. 11 -18)</b>	<b>176.373</b>	<b>111.538</b>	<b>133.331</b>
<b>20</b>		<b>20 Verwaltungsergebnis (Nr. 10 ./ Nr. 19)</b>	<b>166.723</b>	<b>106.438</b>	<b>124.571</b>
21	56, 57	21 Finanzerträge	-900	-900	-382
22	77	22 Zinsen und andere Finanzaufwendungen			
<b>23</b>		<b>23 Finanzergebnis (Nr. 21 - Nr. 22)</b>	<b>-900</b>	<b>-900</b>	<b>-382</b>
<b>24</b>		<b>24 Gesamtbetr d. ordentl Erträge (Nr. 10 + Nr. 21)</b>	<b>-10.550</b>	<b>-6.000</b>	<b>-9.142</b>
<b>24A</b>		<b>25 Gesamtb. d. ordentl. Aufwendung. (Nr.19+Nr.22)</b>	<b>176.373</b>	<b>111.538</b>	<b>133.331</b>
<b>24B</b>		<b>26 Ordentliches Ergebnis (Nr. 24 ./ Nr.25)</b>	<b>165.823</b>	<b>105.538</b>	<b>124.189</b>
25	59	27 Außerordentliche Erträge			-603
26	79	28 Außerordentliche Aufwendungen			
<b>27</b>		<b>29 Außerordentliches Ergebnis (Nr. 27 ./ Nr. 28)</b>			<b>-603</b>
<b>28</b>		<b>30 Jahresergebnis (Nr. 26 und Nr. 29)</b>	<b>165.823</b>	<b>105.538</b>	<b>123.586</b>
29		31 Erlöse der internen Leistungsbeziehungen			
30		32 Kosten der internen Leistungsbeziehungen			
<b>31</b>		<b>33 Ergebnis der internen Leistungsbeziehungen</b>			
<b>32</b>		<b>34 Jahresergeb. nach internen Leistungsbeziehungen</b>	<b>165.823</b>	<b>105.538</b>	<b>123.586</b>



## Haushaltsplan Steinbach

**Teilergebnishaushalt Kostenstelle 310000 Volksbildung**

Steinbach

<b>Produktbereich</b>	04	Kultur und Wissenschaft
<b>Produktgruppe</b>	3000	Verwaltung kultureller Angelegenheiten
<b>Teilhaushalt</b>	30000	Verwaltung kultureller Angelegenheiten
<b>Kostenstelle</b>	310000	Volksbildung

Nr.	Bezeichnung	Ansatz 2020	Ansatz 2019	Ergebnis 2018
7119000	Übrige Sonstige Zuweisungen und Zuschüsse	4.800	4.300	4.100

**Erläuterungen - Teilergebnishaushalt Kostenstelle 310000 Volksbildung****Erläuterungen zu Sachkonto 7119000**

Zuschuss VHS Hochtaunus.

## Haushaltsplan Steinbach

<b>Teilergebnishaushalt Kostenstelle 310000 Volksbildung</b>					
Steinbach					
<b>Produktbereich</b>	04	Kultur und Wissenschaft			
<b>Produktgruppe</b>	3000	Verwaltung kultureller Angelegenheiten			
<b>Teilhaushalt</b>	30000	Verwaltung kultureller Angelegenheiten			
<b>Kostenstelle</b>	310000	Volksbildung			
Nr.	Konten	Bezeichnung	HHansatz 2020	HHansatz 2019	Ergebnis Jahresabschl. 2018
		<b>Ordentliche Erträge</b>			
01	50	Privatrechtliche Leistungsentgelte			
02	51	Öffentlich-rechtliche Leistungsentgelte			
03	548-549	Kostenersatzleistungen und -erstattungen			
04	52	Bestandsveränderungen und aktivierte Eigenleistungen			
05	55	Steuern und steuerähnliche Erträge einschl. Erträge aus gesetzlichen Umlagen			
06	547	Erträge aus Transferleistungen			
07	540-543	Erträge aus Zuweisungen und Zuschüssen für lfd. Zwecke und allgemeine Umlagen			
08	546	Erträge aus der Auflösung von Sonderposten aus Investitionszuweisungen, -zuschüssen und Investitionsbeiträgen			
09	53	Sonstige ordentliche Erträge			
<b>10</b>		<b>Summe der ordentlichen Erträge (Nr. 1 bis 9)</b>			
		<b>Ordentliche Aufwendungen</b>			
11	62, 63, 640-643, 647-649, 65	Personalaufwendungen			
12	644-646	Versorgungsaufwendungen			
13	60, 61, 67-69	Aufwendungen für Sach- und Dienstleistungen			
14	66	Abschreibungen			
15	71	Aufwendungen für Zuweisungen und Zuschüsse sowie besondere Finanzaufwendungen	4.800	4.300	4.100
16	73	Steueraufwendungen einschl. Aufwendungen aus gesetzlichen Umlageverpflichtungen			
17	72	Transferaufwendungen			
18	70, 74, 76	Sonstige ordentliche Aufwendungen			
<b>19</b>		<b>Summe der ordentlichen Aufwendungen (Nr. 11 bis 18)</b>	<b>4.800</b>	<b>4.300</b>	<b>4.100</b>
<b>20</b>		<b>Verwaltungsergebnis (Nr. 10 ./ Nr. 19)</b>	<b>4.800</b>	<b>4.300</b>	<b>4.100</b>
21	56, 57	Finanzerträge			
22	77	Finanzaufwendungen			
<b>23</b>		<b>Finanzergebnis (Nr. 21 bis Nr. 22)</b>			
<b>24</b>		<b>Ordentliches Ergebnis (Verwaltungsergebnis und Finanzergebnis Nr. 20 und Nr. 23)</b>	<b>4.800</b>	<b>4.300</b>	<b>4.100</b>
25	59	Außerordentliche Erträge			
26	79	Außerordentliche Aufwendungen			
<b>27</b>		<b>Außerordentliches Ergebnis (Nr. 25 ./ Nr. 26)</b>			
<b>28</b>		<b>Jahresergebnis vor internen Leistungsbeziehungen</b>	<b>4.800</b>	<b>4.300</b>	<b>4.100</b>
		<b>(ordentliches Ergebnis und außerordentliches Ergebnis Nr. 24 und Nr. 27)</b>			
29		Erlöse der internen Leistungsbeziehungen			
30		Kosten der internen Leistungsbeziehungen			
<b>31</b>		<b>Ergebnis der internen Leistungsbeziehungen</b>			

## Haushaltsplan Steinbach

<b>Teilergebnishaushalt Kostenstelle 310000 Volksbildung</b>					
Steinbach					
<b>Produktbereich</b>	04	Kultur und Wissenschaft			
<b>Produktgruppe</b>	3000	Verwaltung kultureller Angelegenheiten			
<b>Teilhaushalt</b>	30000	Verwaltung kultureller Angelegenheiten			
<b>Kostenstelle</b>	310000	Volksbildung			
Nr.	Konten	Bezeichnung	HHansatz 2020	HHansatz 2019	Ergebnis Jahresabschl. 2018
32		<b>Jahresergebnis nach internen Leistungsbeziehungen</b>	<b>4.800</b>	<b>4.300</b>	<b>4.100</b>

## Haushaltsplan Steinbach

<b>Teilfinanzhaushalt Kostenstelle 310000 Volksbildung</b>							
Steinbach							
<b>Produktbereich</b>	04	Kultur und Wissenschaft					
<b>Produktgruppe</b>	3000	Verwaltung kultureller Angelegenheiten					
<b>Teilhaushalt</b>	30000	Verwaltung kultureller Angelegenheiten					
<b>Kostenstelle</b>	310000	Volksbildung					
Nr.	Bezeichnung	HH-Ansatz 2020	Verpflichtungs- - ermächtigung	HH-Ansatz 2019	Erg. Jahres- abschl. 2018	Gesamt- auszahl-ungsb.	davon bisher bereit-gestellt
	<b>Einzahlungen aus Investitionstätigkeit</b>						
20	+ Einz. aus Investitionszuweis. und -zuschüssen sowie aus Investitionsbeiträgen						
21	+ Einz. aus Abgängen von Vermögensgegenständen des Sachanlagevermögens						
	und des immateriellen Anlagevermögens						
22	+ Einz. aus Abgängen von Vermögensgegenständen des Finanzanlagevermögens						
	<b>Einzahlungen aus Finanzierungstätigkeit</b>						
31	+ Einz. aus der Aufnahme von Krediten und wirtschaftlich vergleichbaren Vorgängen						
	für Investitionen						
	<b>Summe</b>						
	<b>Auszahlungen aus Investitionstätigkeit</b>						
24A	- Ausz. aus gewährten Investitionszuweisungen und -zuschüssen						
24	- Ausz. für den Erwerb von Grundstücken und Gebäuden						
25	- Ausz. für Baumaßnahmen						
26	- Ausz. für Investitionen in das sonst. Sachanlagevermögen und immat. Anlagever.						
27	- Ausz. für Investitionen in das Finanzanlagevermögen						
	<b>Auszahlungen aus Finanzierungstätigkeit</b>						
32	- Auszahlungen für die Tilgung von Krediten und wirtschaftlich vergl. Vorgängen						
	für Investitionen						
	<b>Summe</b>						
	<b>Saldo (Einzahlungen ./ Auszahlungen)</b>						

## Haushaltsplan Steinbach

<b>Teilergebnishaushalt Kostenstelle 331000 Veranstaltungen</b>				
Steinbach				
<b>Produktbereich</b>	04	Kultur und Wissenschaft		
<b>Produktgruppe</b>	3000	Verwaltung kultureller Angelegenheiten		
<b>Teilhaushalt</b>	30000	Verwaltung kultureller Angelegenheiten		
<b>Kostenstelle</b>	331000	Veranstaltungen		
Nr.	Bezeichnung	Ansatz 2020	Ansatz 2019	Ergebnis 2018
5110000	öffentlich rechtliche Benutzungsgebühren			-50
5303000	Nebenerlöse aus Veranstaltungen	-8.550	-4.000	-7.808
5306000	Nebenerlöse aus Verkauf	-200	-200	-902
5989000	sonstige periodenfremde Erträge			-603
6010100	Aufw. für Büromat. u. Drucks. d. Verw. u. Einr.	200	200	85
6051000	Strom	3.700	200	3.035
6062000	Materialaufw. für techn. Anlagen in Betriebsbauten			47
6081000	Reinigungsmaterial	200	200	
6139000	sonstige weitere Fremdleistungen	7.150	4.000	6.652
6171000	Aufwendungen für Fremdensorgung	1.950	1.000	1.916
6201000	Entgelt Beschäftigte (einschl. Zulagen)	27.563	17.721	15.643
6211030	Leistungsentgelt Aushilfen			633
6401000	AG-Anteil zur Sozialvers. Entgeltbereich	5.464	3.515	3.141
6451000	Auf. an Verso.kassen f. tarifl. Beschäftigte	2.398	1.542	1.527
6730000	Gebühren	900	900	5
6831010	Tv-, Rundfunk- und Kabelanschluss	70	70	
6832000	Telefonkosten	30		30
6861000	Aufw. für Öffentlichkeitsarbeit	1.800	150	978
6862000	Aufw. für Gästebewirtung (Repräsentation)	5.600	600	856
6862100	Veranstaltungen	15.000		4.522
6869000	sonst. Aufwendungen für Repräsentation	200	200	
6990200	pauschale Einsparungsvorgabe	-1.000	-1.000	
6993000	übrige sonstige betriebliche Aufwendungen	5.900	3.000	4.609
<b>Erläuterungen - Teilergebnishaushalt Kostenstelle 331000 Veranstaltungen</b>				
<b>Erläuterungen zu Sachkonto 5303000</b>				
u.a. Standmieten für Weihnachtsmarkt.				
<b>Erläuterungen zu Sachkonto 6051000</b>				
i.W. Kosten für Weihnachtsmarkt.				
<b>Erläuterungen zu Sachkonto 6139000</b>				
Kosten für Weihnachtsmarkt, Seniorenfahrten, Musikergagen u.ä.				
<b>Erläuterungen zu Sachkonto 6171000</b>				
Anpassung an Ergebnisse Vorjahre.				
<b>Erläuterungen zu Sachkonto 6730000</b>				
Allgemein anfallende Gebühren bei Veranstaltungen.				
<b>Erläuterungen zu Sachkonto 6831010</b>				
Die Kostenstelle 431001 läuft jetzt über die Kostenstelle Veranstaltung 331000.				

**Haushaltsplan Steinbach****Erläuterungen - Teilergebnishaushalt Kostenstelle 331000 Veranstaltungen****Erläuterungen zu Sachkonto 6861000**

Anpassung an die Ergebnisse Vorjahre.

**Erläuterungen zu Sachkonto 6862100**

Ausrichtung französische Woche, anlässlich 40 Jahre Partnerschaft mit Saint Avertin.

**Erläuterungen zu Sachkonto 6993000**

Seniorenkaffee u.ä.

## Haushaltsplan Steinbach

<b>Teilergebnishaushalt Kostenstelle 331000 Veranstaltungen</b>					
Steinbach					
<b>Produktbereich</b>	04	Kultur und Wissenschaft			
<b>Produktgruppe</b>	3000	Verwaltung kultureller Angelegenheiten			
<b>Teilhaushalt</b>	30000	Verwaltung kultureller Angelegenheiten			
<b>Kostenstelle</b>	331000	Veranstaltungen			
Nr.	Konten	Bezeichnung	HHansatz 2020	HHansatz 2019	Ergebnis Jahresabschl. 2018
		<b>Ordentliche Erträge</b>			
01	50	Privatrechtliche Leistungsentgelte			
02	51	Öffentlich-rechtliche Leistungsentgelte			-50
03	548-549	Kostenersatzleistungen und -erstattungen			
04	52	Bestandsveränderungen und aktivierte Eigenleistungen			
05	55	Steuern und steuerähnliche Erträge einschl. Erträge aus gesetzlichen Umlagen			
06	547	Erträge aus Transferleistungen			
07	540-543	Erträge aus Zuweisungen und Zuschüssen für lfd. Zwecke und allgemeine Umlagen			
08	546	Erträge aus der Auflösung von Sonderposten aus Investitionszuweisungen, -zuschüssen und Investitionsbeiträgen			
09	53	Sonstige ordentliche Erträge	-8.750	-4.200	-8.710
<b>10</b>		<b>Summe der ordentlichen Erträge (Nr. 1 bis 9)</b>	<b>-8.750</b>	<b>-4.200</b>	<b>-8.760</b>
		<b>Ordentliche Aufwendungen</b>			
11	62, 63, 640-643, 647-649, 65	Personalaufwendungen	33.027	21.236	19.417
12	644-646	Versorgungsaufwendungen	2.398	1.542	1.527
13	60, 61, 67-69	Aufwendungen für Sach- und Dienstleistungen	41.700	9.520	22.735
14	66	Abschreibungen			
15	71	Aufwendungen für Zuweisungen und Zuschüsse sowie besondere Finanzaufwendungen			
16	73	Steueraufwendungen einschl. Aufwendungen aus gesetzlichen Umlageverpflichtungen			
17	72	Transferaufwendungen			
18	70, 74, 76	Sonstige ordentliche Aufwendungen			
<b>19</b>		<b>Summe der ordentlichen Aufwendungen (Nr. 11 bis 18)</b>	<b>77.125</b>	<b>32.298</b>	<b>43.679</b>
<b>20</b>		<b>Verwaltungsergebnis (Nr. 10 ./ Nr. 19)</b>	<b>68.375</b>	<b>28.098</b>	<b>34.919</b>
21	56, 57	Finanzerträge			
22	77	Finanzaufwendungen			
<b>23</b>		<b>Finanzergebnis (Nr. 21 bis Nr. 22)</b>			
<b>24</b>		<b>Ordentliches Ergebnis (Verwaltungsergebnis und Finanzergebnis Nr. 20 und Nr. 23)</b>	<b>68.375</b>	<b>28.098</b>	<b>34.919</b>
25	59	Außerordentliche Erträge			-603
26	79	Außerordentliche Aufwendungen			
<b>27</b>		<b>Außerordentliches Ergebnis (Nr. 25 ./ Nr. 26)</b>			<b>-603</b>
<b>28</b>		<b>Jahresergebnis vor internen Leistungsbeziehungen</b>	<b>68.375</b>	<b>28.098</b>	<b>34.316</b>
		<b>(ordentliches Ergebnis und außerordentliches Ergebnis Nr. 24 und Nr. 27)</b>			
29		Erlöse der internen Leistungsbeziehungen			
30		Kosten der internen Leistungsbeziehungen			
<b>31</b>		<b>Ergebnis der internen Leistungsbeziehungen</b>			

## Haushaltsplan Steinbach

<b>Teilergebnishaushalt Kostenstelle 331000 Veranstaltungen</b>					
Steinbach					
<b>Produktbereich</b>	04	Kultur und Wissenschaft			
<b>Produktgruppe</b>	3000	Verwaltung kultureller Angelegenheiten			
<b>Teilhaushalt</b>	30000	Verwaltung kultureller Angelegenheiten			
<b>Kostenstelle</b>	331000	Veranstaltungen			
Nr.	Konten	Bezeichnung	HHansatz 2020	HHansatz 2019	Ergebnis Jahresabschl. 2018
32		<b>Jahresergebnis nach internen Leistungsbeziehungen</b>	<b>68.375</b>	<b>28.098</b>	<b>34.316</b>



## Haushaltsplan Steinbach

Teilfinanzhaushalt Kostenstelle 331000 Veranstaltungen							
Steinbach							
<b>Produktbereich</b>	04	Kultur und Wissenschaft					
<b>Produktgruppe</b>	3000	Verwaltung kultureller Angelegenheiten					
<b>Teilhaushalt</b>	30000	Verwaltung kultureller Angelegenheiten					
<b>Kostenstelle</b>	331000	Veranstaltungen					
Nr.	Bezeichnung	HH-Ansatz 2020	Verpflichtungs- - ermächtigung	HH-Ansatz 2019	Erg. Jahres- abschl. 2018	Gesamt- auszahl-ungsb.	davon bisher bereit-gestellt
	<b>Einzahlungen aus Investitionstätigkeit</b>						
20	+ Einz. aus Investitionszuweis. und -zuschüssen sowie aus Investitionsbeiträgen						
21	+ Einz. aus Abgängen von Vermögensgegenständen des Sachanlagevermögens						
	und des immateriellen Anlagevermögens						
22	+ Einz. aus Abgängen von Vermögensgegenständen des Finanzanlagevermögens						
	<b>Einzahlungen aus Finanzierungstätigkeit</b>						
31	+ Einz. aus der Aufnahme von Krediten und wirtschaftlich vergleichbaren Vorgängen						
	für Investitionen						
	<b>Summe</b>						
	<b>Auszahlungen aus Investitionstätigkeit</b>						
24A	- Ausz. aus gewährten Investitionszuweisungen und -zuschüssen						
24	- Ausz. für den Erwerb von Grundstücken und Gebäuden						
25	- Ausz. für Baumaßnahmen						
26	- Ausz. für Investitionen in das sonst. Sachanlagevermögen und immat. Anlagever.						
27	- Ausz. für Investitionen in das Finanzanlagevermögen						
	<b>Auszahlungen aus Finanzierungstätigkeit</b>						
32	- Auszahlungen für die Tilgung von Krediten und wirtschaftlich vergl. Vorgängen						
	für Investitionen						
	<b>Summe</b>						
	<b>Saldo (Einzahlungen ./ Auszahlungen)</b>						

## Haushaltsplan Steinbach

<b>Teilergebnishaushalt Kostenstelle 340000 Heimat- und Kulturpflege</b>				
Steinbach				
<b>Produktbereich</b>	04	Kultur und Wissenschaft		
<b>Produktgruppe</b>	3000	Verwaltung kultureller Angelegenheiten		
<b>Teilhaushalt</b>	30000	Verwaltung kultureller Angelegenheiten		
<b>Kostenstelle</b>	340000	Heimat- und Kulturpflege		
Nr.	Bezeichnung	Ansatz 2020	Ansatz 2019	Ergebnis 2018
6051000	Strom	500	500	213
6101000	Fremdleist. für Erzeugnisse u. and. Umsatzleist.	2.500	2.500	5.832
6161000	Instandh. Gebäude, Außenanl. (Bauunterhaltung)	2.000	2.000	1.559
6162000	Instandh. von techn. Anlagen in Betriebsbauten	500	500	
6201000	Entgelt Beschäftigte (einschl. Zulagen)	27.563	10.860	16.471
6401000	AG-Anteil zur Sozialvers. Entgeltbereich	5.464	3.515	3.304
6451000	Auf. an Verso.kassen f. tarifl. Beschäftigte	2.398	1.542	1.593
6590000	übrige sonstige Personalaufwendungen			70
6730000	Gebühren	100	100	90
6850000	Reisekosten	1.500	1.500	2.010
6861000	Aufw. für Öffentlichkeitsarbeit	100	100	152
6862000	Aufw. für Gästebewirtung (Repräsentation)	600	600	685
6871000	Geschenke bis 35 €	500	500	402
6990200	pauschale Einsparungsvorgabe	-1.500	-1.500	
7103100	Nebenleistungen Regionalpark Rhein-Main	10.000	10.000	10.000
7128000	Zuschüsse für laufende Zwecke an übrige Bereiche	21.500	21.500	30.000
<b>Erläuterungen - Teilergebnishaushalt Kostenstelle 340000 Heimat- und Kulturpflege</b>				
<b>Erläuterungen zu Sachkonto 6850000</b>				
Reisekosten für die Fahrt nach St. Avertin im Juni zum Folklorefest und im November.				
<b>Erläuterungen zu Sachkonto 6861000</b>				
Kranz Volkstrauertag				
<b>Erläuterungen zu Sachkonto 6862000</b>				
Rathaussturm				
<b>Erläuterungen zu Sachkonto 7128000</b>				
Zuschuss Kultur- und Partnerschaftsverein für Betrieb Bücherei. Reduzierung wegen Weihnachtsmarkt.				

## Haushaltsplan Steinbach

<b>Teilergebnishaushalt Kostenstelle 340000 Heimat- und Kulturpflege</b>					
Steinbach					
<b>Produktbereich</b>	04	Kultur und Wissenschaft			
<b>Produktgruppe</b>	3000	Verwaltung kultureller Angelegenheiten			
<b>Teilhaushalt</b>	30000	Verwaltung kultureller Angelegenheiten			
<b>Kostenstelle</b>	340000	Heimat- und Kulturpflege			
Nr.	Konten	Bezeichnung	HHansatz 2020	HHansatz 2019	Ergebnis Jahresabschl. 2018
		<b>Ordentliche Erträge</b>			
01	50	Privatrechtliche Leistungsentgelte			
02	51	Öffentlich-rechtliche Leistungsentgelte			
03	548-549	Kostensatzleistungen und -erstattungen			
04	52	Bestandsveränderungen und aktivierte Eigenleistungen			
05	55	Steuern und steuerähnliche Erträge einschl. Erträge aus gesetzlichen Umlagen			
06	547	Erträge aus Transferleistungen			
07	540-543	Erträge aus Zuweisungen und Zuschüssen für lfd. Zwecke und allgemeine Umlagen			
08	546	Erträge aus der Auflösung von Sonderposten aus Investitionszuweisungen, -zuschüssen und Investitionsbeiträgen			
09	53	Sonstige ordentliche Erträge			
<b>10</b>		<b>Summe der ordentlichen Erträge (Nr. 1 bis 9)</b>			
		<b>Ordentliche Aufwendungen</b>			
11	62, 63, 640-643, 647-649, 65	Personalaufwendungen	33.027	14.375	19.845
12	644-646	Versorgungsaufwendungen	2.398	1.542	1.593
13	60, 61, 67-69	Aufwendungen für Sach- und Dienstleistungen	6.800	6.800	10.942
14	66	Abschreibungen			
15	71	Aufwendungen für Zuweisungen und Zuschüsse sowie besondere Finanzaufwendungen	31.500	31.500	40.000
16	73	Steueraufwendungen einschl. Aufwendungen aus gesetzlichen Umlageverpflichtungen			
17	72	Transferaufwendungen			
18	70, 74, 76	Sonstige ordentliche Aufwendungen			
<b>19</b>		<b>Summe der ordentlichen Aufwendungen (Nr. 11 bis 18)</b>	<b>73.725</b>	<b>54.217</b>	<b>72.380</b>
<b>20</b>		<b>Verwaltungsergebnis (Nr. 10 ./ Nr. 19)</b>	<b>73.725</b>	<b>54.217</b>	<b>72.380</b>
21	56, 57	Finanzerträge			
22	77	Finanzaufwendungen			
<b>23</b>		<b>Finanzergebnis (Nr. 21 bis Nr. 22)</b>			
<b>24</b>		<b>Ordentliches Ergebnis (Verwaltungsergebnis und Finanzergebnis Nr. 20 und Nr. 23)</b>	<b>73.725</b>	<b>54.217</b>	<b>72.380</b>
25	59	Außerordentliche Erträge			
26	79	Außerordentliche Aufwendungen			
<b>27</b>		<b>Außerordentliches Ergebnis (Nr. 25 ./ Nr. 26)</b>			
<b>28</b>		<b>Jahresergebnis vor internen Leistungsbeziehungen</b>	<b>73.725</b>	<b>54.217</b>	<b>72.380</b>
		<b>(ordentliches Ergebnis und außerordentliches Ergebnis Nr. 24 und Nr. 27)</b>			
29		Erlöse der internen Leistungsbeziehungen			
30		Kosten der internen Leistungsbeziehungen			
<b>31</b>		<b>Ergebnis der internen Leistungsbeziehungen</b>			

## Haushaltsplan Steinbach

<b>Teilergebnishaushalt Kostenstelle 340000 Heimat- und Kulturpflege</b>					
Steinbach					
<b>Produktbereich</b>	04	Kultur und Wissenschaft			
<b>Produktgruppe</b>	3000	Verwaltung kultureller Angelegenheiten			
<b>Teilhaushalt</b>	30000	Verwaltung kultureller Angelegenheiten			
<b>Kostenstelle</b>	340000	Heimat- und Kulturpflege			
Nr.	Konten	Bezeichnung	HHansatz 2020	HHansatz 2019	Ergebnis Jahresabschl. 2018
32		<b>Jahresergebnis nach internen Leistungsbeziehungen</b>	<b>73.725</b>	<b>54.217</b>	<b>72.380</b>

## Haushaltsplan Steinbach

Teilfinanzhaushalt Kostenstelle 340000 Heimat- und Kulturpflege							
Steinbach							
<b>Produktbereich</b>	04	Kultur und Wissenschaft					
<b>Produktgruppe</b>	3000	Verwaltung kultureller Angelegenheiten					
<b>Teilhaushalt</b>	30000	Verwaltung kultureller Angelegenheiten					
<b>Kostenstelle</b>	340000	Heimat- und Kulturpflege					
Nr.	Bezeichnung	HH-Ansatz 2020	Verpflichtungs- - ermächtigung	HH-Ansatz 2019	Erg. Jahres- abschl. 2018	Gesamt- auszahl-ungsb.	davon bisher bereit-gestellt
	<b>Einzahlungen aus Investitionstätigkeit</b>						
20	+ Einz. aus Investitionszuweis. und -zuschüssen sowie aus Investitionsbeiträgen						
21	+ Einz. aus Abgängen von Vermögensgegenständen des Sachanlagevermögens						
	und des immateriellen Anlagevermögens						
22	+ Einz. aus Abgängen von Vermögensgegenständen des Finanzanlagevermögens						
	<b>Einzahlungen aus Finanzierungstätigkeit</b>						
31	+ Einz. aus der Aufnahme von Krediten und wirtschaftlich vergleichbaren Vorgängen						
	für Investitionen						
	<b>Summe</b>						
	<b>Auszahlungen aus Investitionstätigkeit</b>						
24A	- Ausz. aus gewährten Investitionszuweisungen und -zuschüssen						
24	- Ausz. für den Erwerb von Grundstücken und Gebäuden						
25	- Ausz. für Baumaßnahmen						
26	- Ausz. für Investitionen in das sonst. Sachanlagevermögen und immat. Anlagever.						
27	- Ausz. für Investitionen in das Finanzanlagevermögen						
	<b>Auszahlungen aus Finanzierungstätigkeit</b>						
32	- Auszahlungen für die Tilgung von Krediten und wirtschaftlich vergl. Vorgängen						
	für Investitionen						
	<b>Summe</b>						
	<b>Saldo (Einzahlungen ./ Auszahlungen)</b>						

## Haushaltsplan Steinbach

<b>Teilergebnishaushalt Kostenstelle 352000 Büchereiverwaltung</b>				
Steinbach				
<b>Produktbereich</b>	04	Kultur und Wissenschaft		
<b>Produktgruppe</b>	3000	Verwaltung kultureller Angelegenheiten		
<b>Teilhaushalt</b>	30000	Verwaltung kultureller Angelegenheiten		
<b>Kostenstelle</b>	352000	Büchereiverwaltung		
Nr.	Bezeichnung	Ansatz 2020	Ansatz 2019	Ergebnis 2018
5303000	Nebenerlöse aus Veranstaltungen	-300	-300	
5330000	Erträge aus Schadensersatzleistungen	-500	-500	
5488000	Kostenerstattungen von übrigen Bereichen	-100	-100	
5762000	Mahngebühren	-900	-900	-382
6001000	Rohstoffe/ Material/ Vorprodukte/ Fremdbauteile	400	400	156
6010100	Aufw. für Büromat. u. Drucks. d. Verw. u. Einr.	350	350	302
6011000	Lehr- und Unterrichtsmittel	3.200	3.200	3.201
6051000	Strom	1.500	1.500	859
6052000	Gas	3.500	3.500	2.035
6056000	Wasser	230	230	187
6057000	Abwasser	170	170	155
6063000	Materialaufw. für Einrichtungen und Ausstattungen	2.000	2.000	1.138
6081000	Reinigungsmaterial	100	100	
6101000	Fremdleist. für Erzeugnisse u. and. Umsatzleist.	400	400	15
6161000	Instandh. Gebäude, Außenanl. (Bauunterhaltung)	2.500	2.500	
6162000	Instandh. von techn. Anlagen in Betriebsbauten	1.000	1.000	578
6163000	Instandh. von Einrichtungen und Ausstattungen	500	500	145
6171000	Aufwendungen für Fremdensorgung	300	300	306
6173000	Fremdreinigung	400	400	270
6173001	Straßenreinigung	65	65	62
6491000	Beihilfen Entgeltbereich	50	50	
6620000	Abschr. Gebäude u. -einr. , SachAnlag., InfrStrktV	874	874	
6630000	Abschr. auf techn. Anlagen u. Maschinen	389	389	
6720000	Lizenzen und Konzessionen	1.750	1.750	1.676
6720002	Softwarepflege, Schnittstelle, usw.	1.000	1.000	536
6831010	Tv- , Rundfunk- und Kabelanschluss	70	70	70
6832000	Telefonkosten	600	600	
6850000	Reisekosten			18
6862100	Veranstaltungen	300	300	
6900100	Beiträge f. gebäudebezogene Versicherungen	1.500	1.500	1.394
6990200	pauschale Einsparungsvorgabe	-2.500	-2.500	
7020000	Grundsteuer	75	75	70

## Haushaltsplan Steinbach

<b>Teilergebnishaushalt Kostenstelle 352000 Büchereiverwaltung</b>					
Steinbach					
<b>Produktbereich</b>	04	Kultur und Wissenschaft			
<b>Produktgruppe</b>	3000	Verwaltung kultureller Angelegenheiten			
<b>Teilhaushalt</b>	30000	Verwaltung kultureller Angelegenheiten			
<b>Kostenstelle</b>	352000	Büchereiverwaltung			
Nr.	Konten	Bezeichnung	HHansatz 2020	HHansatz 2019	Ergebnis Jahresabschl. 2018
		<b>Ordentliche Erträge</b>			
01	50	Privatrechtliche Leistungsentgelte			
02	51	Öffentlich-rechtliche Leistungsentgelte			
03	548-549	Kostensatzleistungen und -erstattungen	-100	-100	
04	52	Bestandsveränderungen und aktivierte Eigenleistungen			
05	55	Steuern und steuerähnliche Erträge einschl. Erträge aus gesetzlichen Umlagen			
06	547	Erträge aus Transferleistungen			
07	540-543	Erträge aus Zuweisungen und Zuschüssen für lfd. Zwecke und allgemeine Umlagen			
08	546	Erträge aus der Auflösung von Sonderposten aus Investitionszuweisungen, -zuschüssen und Investitionsbeiträgen			
09	53	Sonstige ordentliche Erträge	-800	-800	
<b>10</b>		<b>Summe der ordentlichen Erträge (Nr. 1 bis 9)</b>	<b>-900</b>	<b>-900</b>	
		<b>Ordentliche Aufwendungen</b>			
11	62, 63, 640-643, 647-649, 65	Personalaufwendungen	50	50	
12	644-646	Versorgungsaufwendungen			
13	60, 61, 67-69	Aufwendungen für Sach- und Dienstleistungen	19.335	19.335	13.102
14	66	Abschreibungen	1.263	1.263	
15	71	Aufwendungen für Zuweisungen und Zuschüsse sowie besondere Finanzaufwendungen			
16	73	Steueraufwendungen einschl. Aufwendungen aus gesetzlichen Umlageverpflichtungen			
17	72	Transferaufwendungen			
18	70, 74, 76	Sonstige ordentliche Aufwendungen	75	75	70
<b>19</b>		<b>Summe der ordentlichen Aufwendungen (Nr. 11 bis 18)</b>	<b>20.723</b>	<b>20.723</b>	<b>13.172</b>
<b>20</b>		<b>Verwaltungsergebnis (Nr. 10 ./ Nr. 19)</b>	<b>19.823</b>	<b>19.823</b>	<b>13.172</b>
21	56, 57	Finanzerträge	-900	-900	-382
22	77	Finanzaufwendungen			
<b>23</b>		<b>Finanzergebnis (Nr. 21 bis Nr. 22)</b>	<b>-900</b>	<b>-900</b>	<b>-382</b>
<b>24</b>		<b>Ordentliches Ergebnis (Verwaltungsergebnis und Finanzergebnis Nr. 20 und Nr. 23)</b>	<b>18.923</b>	<b>18.923</b>	<b>12.790</b>
25	59	Außerordentliche Erträge			
26	79	Außerordentliche Aufwendungen			
<b>27</b>		<b>Außerordentliches Ergebnis (Nr. 25 ./ Nr. 26)</b>			
<b>28</b>		<b>Jahresergebnis vor internen Leistungsbeziehungen</b>	<b>18.923</b>	<b>18.923</b>	<b>12.790</b>
		<b>(ordentliches Ergebnis und außerordentliches Ergebnis Nr. 24 und Nr. 27)</b>			
29		Erlöse der internen Leistungsbeziehungen			
30		Kosten der internen Leistungsbeziehungen			
<b>31</b>		<b>Ergebnis der internen Leistungsbeziehungen</b>			

## Haushaltsplan Steinbach

<b>Teilergebnishaushalt Kostenstelle 352000 Büchereiverwaltung</b>					
Steinbach					
<b>Produktbereich</b>	04	Kultur und Wissenschaft			
<b>Produktgruppe</b>	3000	Verwaltung kultureller Angelegenheiten			
<b>Teilhaushalt</b>	30000	Verwaltung kultureller Angelegenheiten			
<b>Kostenstelle</b>	352000	Büchereiverwaltung			
Nr.	Konten	Bezeichnung	HHansatz 2020	HHansatz 2019	Ergebnis Jahresabschl. 2018
32		<b>Jahresergebnis nach internen Leistungsbeziehungen</b>	<b>18.923</b>	<b>18.923</b>	<b>12.790</b>



## Haushaltsplan Steinbach

<b>Teilfinanzhaushalt Kostenstelle 352000 Büchereiverwaltung</b>							
Steinbach							
<b>Produktbereich</b>	04	Kultur und Wissenschaft					
<b>Produktgruppe</b>	3000	Verwaltung kultureller Angelegenheiten					
<b>Teilhaushalt</b>	30000	Verwaltung kultureller Angelegenheiten					
<b>Kostenstelle</b>	352000	Büchereiverwaltung					
Nr.	Bezeichnung	HH-Ansatz 2020	Verpflichtungs- - ermächtigung	HH-Ansatz 2019	Erg. Jahres- abschl. 2018	Gesamt- auszahl-ungsb.	davon bisher bereit-gestellt
	<b>Einzahlungen aus Investitionstätigkeit</b>						
20	+ Einz. aus Investitionszuweis. und -zuschüssen sowie aus Investitionsbeiträgen						
21	+ Einz. aus Abgängen von Vermögensgegenständen des Sachanlagevermögens						
	und des immateriellen Anlagevermögens						
22	+ Einz. aus Abgängen von Vermögensgegenständen des Finanzanlagevermögens						
	<b>Einzahlungen aus Finanzierungstätigkeit</b>						
31	+ Einz. aus der Aufnahme von Krediten und wirtschaftlich vergleichbaren Vorgängen						
	für Investitionen						
	<b>Summe</b>						
	<b>Auszahlungen aus Investitionstätigkeit</b>						
24A	- Ausz. aus gewährten Investitionszuweisungen und -zuschüssen						
24	- Ausz. für den Erwerb von Grundstücken und Gebäuden						
25	- Ausz. für Baumaßnahmen						
26	- Ausz. für Investitionen in das sonst. Sachanlagevermögen und immat. Anlagever.					-18.900	-18.900
27	- Ausz. für Investitionen in das Finanzanlagevermögen						
	<b>Auszahlungen aus Finanzierungstätigkeit</b>						
32	- Auszahlungen für die Tilgung von Krediten und wirtschaftlich vergl. Vorgängen						
	für Investitionen						
	<b>Summe</b>					<b>-18.900</b>	<b>-18.900</b>
	<b>Saldo (Einzahlungen ./ Auszahlungen)</b>					<b>-18.900</b>	<b>-18.900</b>

## Haushaltsplan Steinbach

<b>Teilergebnishaushalt Produktbereich 05 Soziale Leistungen</b>					
Steinbach					
Nr.	Konten	Bezeichnung	HHansatz 2020	HHansatz 2019	Ergebnis Jahresabschl. 2018
<b>00</b>		<b>Ergebnishaushalt</b>			
01	50	1 Privatrechtliche Leistungsentgelte			
02	51	2 Öffentlich-rechtliche Leistungsentgelte			
03	548-549	3 Kostenersatzleistungen und -erstattungen			
04	52	4 Bestandsveränderungen und akt. Eigenleistg.			
05	55	5 Steuern steueräh. Ertr.einschl.Ertr.aus ges.Uml			
06	547	6 Erträge aus Transferleistungen			
07	540-543	7 Ertr.a.Zuweisgn.u.Zusch.f.lfd.Zwecke u.allg.Uml.			
08	546	8 Ertr.a.Aufl.v.Sonderp.a.Inv.zuw.-zusch.u.-Beitr.			
09	53	9 Sonstige ordentliche Erträge	-32.280	-32.280	-27.488
<b>10</b>		<b>10 Summe der ordentlichen Erträge (Nr. 1 - 9)</b>	<b>-32.280</b>	<b>-32.280</b>	<b>-27.488</b>
11	62, 63, 640-643, 647-649, 65	11 Personalaufwendungen	120.785	78.540	78.719
12	644-646	12 Versorgungsaufwendungen	9.647	13.067	12.551
13	60, 61, 67-69	13 Aufwendungen für Sach- und Dienstleistungen	102.270	105.270	89.737
14	66	14 Abschreibungen	1.019	1.019	
15	71	15 Aufw.f. Zuweisungen und Zuschü s.bes.Finanzaufw	44.600	47.100	
16	73	16 Steueraufw.einschl.Aufw.a.ges.Uml.verpfl.			
17	72	17 Transferaufwendungen			
18	70, 74, 76	18 Sonstige ordentliche Aufwendungen			
<b>19</b>		<b>19 Sum. der ordentlichen Aufwendungen (Nr. 11 -18)</b>	<b>278.321</b>	<b>244.996</b>	<b>181.007</b>
<b>20</b>		<b>20 Verwaltungsergebnis (Nr. 10 ./ Nr. 19)</b>	<b>246.041</b>	<b>212.716</b>	<b>153.520</b>
21	56, 57	21 Finanzerträge			
22	77	22 Zinsen und andere Finanzaufwendungen			
<b>23</b>		<b>23 Finanzergebnis (Nr. 21 - Nr. 22)</b>			
<b>24</b>		<b>24 Gesamtbetr d. ordentl Erträge (Nr. 10 + Nr. 21)</b>	<b>-32.280</b>	<b>-32.280</b>	<b>-27.488</b>
<b>24A</b>		<b>25 Gesamtb. d. ordentl. Aufwendung. (Nr.19+Nr.22)</b>	<b>278.321</b>	<b>244.996</b>	<b>181.007</b>
<b>24B</b>		<b>26 Ordentliches Ergebnis (Nr. 24 ./ Nr.25)</b>	<b>246.041</b>	<b>212.716</b>	<b>153.520</b>
25	59	27 Außerordentliche Erträge			-100
26	79	28 Außerordentliche Aufwendungen			
<b>27</b>		<b>29 Außerordentliches Ergebnis (Nr. 27 ./ Nr. 28)</b>			<b>-100</b>
<b>28</b>		<b>30 Jahresergebnis (Nr. 26 und Nr. 29)</b>	<b>246.041</b>	<b>212.716</b>	<b>153.420</b>
29		31 Erlöse der internen Leistungsbeziehungen			
30		32 Kosten der internen Leistungsbeziehungen			
<b>31</b>		<b>33 Ergebnis der internen Leistungsbeziehungen</b>			
<b>32</b>		<b>34 Jahresergeb. nach internen Leistungsbeziehungen</b>	<b>246.041</b>	<b>212.716</b>	<b>153.420</b>

## Haushaltsplan Steinbach

<b>Teilergebnishaushalt Produktgruppe 4000 Soziale Angelegenheiten</b>					
Steinbach					
Nr.	Konten	Bezeichnung	HHansatz 2020	HHansatz 2019	Ergebnis Jahresabschl. 2018
<b>00</b>		<b>Ergebnishaushalt</b>			
01	50	1 Privatrechtliche Leistungsentgelte			
02	51	2 Öffentlich-rechtliche Leistungsentgelte			
03	548-549	3 Kostenersatzleistungen und -erstattungen			
04	52	4 Bestandsveränderungen und akt. Eigenleistg.			
05	55	5 Steuern steueräh. Ertr.einschl.Ertr.aus ges.Uml			
06	547	6 Erträge aus Transferleistungen			
07	540-543	7 Ertr.a.Zuweisgn.u.Zusch.f.lfd.Zwecke u.allg.Uml.			
08	546	8 Ertr.a.Aufl.v.Sonderp.a.Inv.zuw.-zusch.u.-Beitr.			
09	53	9 Sonstige ordentliche Erträge	-32.280	-32.280	-27.488
<b>10</b>		<b>10 Summe der ordentlichen Erträge (Nr. 1 - 9)</b>	<b>-32.280</b>	<b>-32.280</b>	<b>-27.488</b>
11	62, 63, 640-643, 647-649, 65	11 Personalaufwendungen	120.785	78.540	75.906
12	644-646	12 Versorgungsaufwendungen	9.647	13.067	12.388
13	60, 61, 67-69	13 Aufwendungen für Sach- und Dienstleistungen	102.270	105.270	88.617
14	66	14 Abschreibungen	1.019	1.019	
15	71	15 Aufw.f. Zuweisungen und Zuschü s.bes.Finanzaufw	44.600	47.100	
16	73	16 Steueraufw.einschl.Aufw.a.ges.Uml.verpfl.			
17	72	17 Transferaufwendungen			
18	70, 74, 76	18 Sonstige ordentliche Aufwendungen			
<b>19</b>		<b>19 Sum. der ordentlichen Aufwendungen (Nr. 11 -18)</b>	<b>278.321</b>	<b>244.996</b>	<b>176.910</b>
<b>20</b>		<b>20 Verwaltungsergebnis (Nr. 10 ./ Nr. 19)</b>	<b>246.041</b>	<b>212.716</b>	<b>149.423</b>
21	56, 57	21 Finanzerträge			
22	77	22 Zinsen und andere Finanzaufwendungen			
<b>23</b>		<b>23 Finanzergebnis (Nr. 21 - Nr. 22)</b>			
<b>24</b>		<b>24 Gesamtbetr d. ordentl Erträge (Nr. 10 + Nr. 21)</b>	<b>-32.280</b>	<b>-32.280</b>	<b>-27.488</b>
<b>24A</b>		<b>25 Gesamtb. d. ordentl. Aufwendung. (Nr.19+Nr.22)</b>	<b>278.321</b>	<b>244.996</b>	<b>176.910</b>
<b>24B</b>		<b>26 Ordentliches Ergebnis (Nr. 24 ./ Nr.25)</b>	<b>246.041</b>	<b>212.716</b>	<b>149.423</b>
25	59	27 Außerordentliche Erträge			-100
26	79	28 Außerordentliche Aufwendungen			
<b>27</b>		<b>29 Außerordentliches Ergebnis (Nr. 27 ./ Nr. 28)</b>			<b>-100</b>
<b>28</b>		<b>30 Jahresergebnis (Nr. 26 und Nr. 29)</b>	<b>246.041</b>	<b>212.716</b>	<b>149.323</b>
29		31 Erlöse der internen Leistungsbeziehungen			
30		32 Kosten der internen Leistungsbeziehungen			
<b>31</b>		<b>33 Ergebnis der internen Leistungsbeziehungen</b>			
<b>32</b>		<b>34 Jahresergeb. nach internen Leistungsbeziehungen</b>	<b>246.041</b>	<b>212.716</b>	<b>149.323</b>

## Haushaltsplan Steinbach

<b>Produktbeschreibung Teilhaushalt 40000 Verwaltung sozialer Angelegenheiten</b>		
Steinbach		
<b>Produktinformation</b>		
<b>Verantwortliche Organisationseinheit</b>	<b>Verantwortliche Person(en)</b>	
Sozialamt	Nicole Gabriel	
<b>Zugeordnete Kostenstellen</b>	400000	Einwohnerservice/Soziales
	400100	Soziale Stadt
	450300	Asylunterkunft Eschborner Str. 17

## Haushaltsplan Steinbach

<b>Teilergebnishaushalt Teilhaushalt 40000 Verwaltung sozialer Angelegenheiten</b>					
Steinbach					
Nr.	Konten	Bezeichnung	HHansatz 2020	HHansatz 2019	Ergebnis Jahresabschl. 2018
<b>00</b>		<b>Ergebnishaushalt</b>			
01	50	1 Privatrechtliche Leistungsentgelte			
02	51	2 Öffentlich-rechtliche Leistungsentgelte			
03	548-549	3 Kostenersatzleistungen und -erstattungen			
04	52	4 Bestandsveränderungen und akt. Eigenleistg.			
05	55	5 Steuern steueräh. Ertr.einschl.Ertr.aus ges.Uml			
06	547	6 Erträge aus Transferleistungen			
07	540-543	7 Ertr.a.Zuweisgn.u.Zusch.f.lfd.Zwecke u.allg.Uml.			
08	546	8 Ertr.a.Aufl.v.Sonderp.a.Inv.zuw.-zusch.u.-Beitr.			
09	53	9 Sonstige ordentliche Erträge	-32.280	-32.280	-27.488
<b>10</b>		<b>10 Summe der ordentlichen Erträge (Nr. 1 - 9)</b>	<b>-32.280</b>	<b>-32.280</b>	<b>-27.488</b>
11	62, 63, 640-643, 647-649, 65	11 Personalaufwendungen	120.785	78.540	75.906
12	644-646	12 Versorgungsaufwendungen	9.647	13.067	12.388
13	60, 61, 67-69	13 Aufwendungen für Sach- und Dienstleistungen	102.270	105.270	88.617
14	66	14 Abschreibungen	1.019	1.019	
15	71	15 Aufw.f. Zuweisungen und Zuschü s.bes.Finanzaufw	44.600	47.100	
16	73	16 Steueraufw.einschl.Aufw.a.ges.Uml.verpfl.			
17	72	17 Transferaufwendungen			
18	70, 74, 76	18 Sonstige ordentliche Aufwendungen			
<b>19</b>		<b>19 Sum. der ordentlichen Aufwendungen (Nr. 11 -18)</b>	<b>278.321</b>	<b>244.996</b>	<b>176.910</b>
<b>20</b>		<b>20 Verwaltungsergebnis (Nr. 10 ./ Nr. 19)</b>	<b>246.041</b>	<b>212.716</b>	<b>149.423</b>
21	56, 57	21 Finanzerträge			
22	77	22 Zinsen und andere Finanzaufwendungen			
<b>23</b>		<b>23 Finanzergebnis (Nr. 21 - Nr. 22)</b>			
<b>24</b>		<b>24 Gesamtbetr d. ordentl Erträge (Nr. 10 + Nr. 21)</b>	<b>-32.280</b>	<b>-32.280</b>	<b>-27.488</b>
<b>24A</b>		<b>25 Gesamtb. d. ordentl. Aufwendung. (Nr.19+Nr.22)</b>	<b>278.321</b>	<b>244.996</b>	<b>176.910</b>
<b>24B</b>		<b>26 Ordentliches Ergebnis (Nr. 24 ./ Nr.25)</b>	<b>246.041</b>	<b>212.716</b>	<b>149.423</b>
25	59	27 Außerordentliche Erträge			-100
26	79	28 Außerordentliche Aufwendungen			
<b>27</b>		<b>29 Außerordentliches Ergebnis (Nr. 27 ./ Nr. 28)</b>			<b>-100</b>
<b>28</b>		<b>30 Jahresergebnis (Nr. 26 und Nr. 29)</b>	<b>246.041</b>	<b>212.716</b>	<b>149.323</b>
29		31 Erlöse der internen Leistungsbeziehungen			
30		32 Kosten der internen Leistungsbeziehungen			
<b>31</b>		<b>33 Ergebnis der internen Leistungsbeziehungen</b>			
<b>32</b>		<b>34 Jahresergeb. nach internen Leistungsbeziehungen</b>	<b>246.041</b>	<b>212.716</b>	<b>149.323</b>

## Haushaltsplan Steinbach

<b>Teilergebnishaushalt Kostenstelle 400000 Einwohnerservice/Soziales</b>				
Steinbach				
<b>Produktbereich</b>	05	Soziale Leistungen		
<b>Produktgruppe</b>	4000	Soziale Angelegenheiten		
<b>Teilhaushalt</b>	40000	Verwaltung sozialer Angelegenheiten		
<b>Kostenstelle</b>	400000	Einwohnerservice/Soziales		
Nr.	Bezeichnung	Ansatz 2020	Ansatz 2019	Ergebnis 2018
5399000	andere sonstige betriebliche Erträge			-83
6010100	Aufw. für Büromat. u. Drucks. d. Verw. u. Einr.	1.000	1.000	641
6131000	Aufw. Entsch. ehrenamtl. Tätige	200	200	256
6139000	sonstige weitere Fremdleistungen	51.500	51.500	43.694
6201000	Entgelt Beschäftigte (einschl. Zulagen)	108.076	44.880	45.834
6301000	Dienst-, Amtsbezüge einschl. tarifl. Zulagen		22.710	20.379
6401000	AG-Anteil zur Sozialvers. Entgeltbereich	12.709	8.950	9.322
6450100	Aufw. an Versorgungskassen Beamte		8.930	8.213
6451000	Auf. an Verso.kassen f. tarifl. Beschäftigte	9.647	3.910	3.925
6460100	Zuführung zu Pensionsrückstellungen		227	250
6490100	Beihilfen Bezügebereich		2.000	371
6779000	Aufw. für andere Beratungsleistungen	15.000	15.000	
6810000	Aufw. für Zeitungen u Fachlit. d. Verw. u ähnl. Ei	500	500	36
6832000	Telefonkosten	500	500	38
6850000	Reisekosten	200	200	75
6880000	Aufw. für Fort- und Weiterbildung	600	600	782
6990200	pauschale Einsparungsvorgabe	-5.000	-5.000	
7104000	Allgemeine Zuweisungen und Zuschüsse an s.ö.Ber.	5.000		
<b>Erläuterungen - Teilergebnishaushalt Kostenstelle 400000 Einwohnerservice/Soziales</b>				
<b>Erläuterungen zu Sachkonto 6139000</b>				
Dienstleistungen Caritas für Sozialbetreuung bei DSK.				
<b>Erläuterungen zu Sachkonto 6779000</b>				
Bei dieser Buchungsstelle sollen nunmehr Aufwendungen für die Unterstützung von Deutschkursen für Migranten, den Kurs " Mama lernt Deutsch" etc. gebucht werden. Die Veranstaltung erfolgte über die Kostenstelle 400100 " Soziale Stadt", jedoch ohne Teil des Förderprogramms zu sein. Die Veranschlagung über die Kostenstelle Soziales entspricht der Haushaltsklarheit.				
<b>Erläuterungen zu Sachkonto 6832000</b>				
Mobiltelefon für den Bereich Soziales.				
<b>Erläuterungen zu Sachkonto 7104000</b>				
Vertragliche Kosten für das Frauenhaus durch erhöhte Einwohnerzahlen, bisher auf KST 020600 veranschlagt.				

## Haushaltsplan Steinbach

<b>Teilergebnishaushalt Kostenstelle 400000 Einwohnerservice/Soziales</b>					
Steinbach					
<b>Produktbereich</b>	05	Soziale Leistungen			
<b>Produktgruppe</b>	4000	Soziale Angelegenheiten			
<b>Teilhaushalt</b>	40000	Verwaltung sozialer Angelegenheiten			
<b>Kostenstelle</b>	400000	Einwohnerservice/Soziales			
Nr.	Konten	Bezeichnung	HHansatz 2020	HHansatz 2019	Ergebnis Jahresabschl. 2018
		<b>Ordentliche Erträge</b>			
01	50	Privatrechtliche Leistungsentgelte			
02	51	Öffentlich-rechtliche Leistungsentgelte			
03	548-549	Kostenersatzleistungen und -erstattungen			
04	52	Bestandsveränderungen und aktivierte Eigenleistungen			
05	55	Steuern und steuerähnliche Erträge einschl. Erträge aus gesetzlichen Umlagen			
06	547	Erträge aus Transferleistungen			
07	540-543	Erträge aus Zuweisungen und Zuschüssen für lfd. Zwecke und allgemeine Umlagen			
08	546	Erträge aus der Auflösung von Sonderposten aus Investitionszuweisungen, -zuschüssen und Investitionsbeiträgen			
09	53	Sonstige ordentliche Erträge			-83
<b>10</b>		<b>Summe der ordentlichen Erträge (Nr. 1 bis 9)</b>			<b>-83</b>
		<b>Ordentliche Aufwendungen</b>			
11	62, 63, 640-643, 647-649, 65	Personalaufwendungen	120.785	78.540	75.906
12	644-646	Versorgungsaufwendungen	9.647	13.067	12.388
13	60, 61, 67-69	Aufwendungen für Sach- und Dienstleistungen	64.500	64.500	45.522
14	66	Abschreibungen			
15	71	Aufwendungen für Zuweisungen und Zuschüsse sowie besondere Finanzaufwendungen	5.000		
16	73	Steueraufwendungen einschl. Aufwendungen aus gesetzlichen Umlageverpflichtungen			
17	72	Transferaufwendungen			
18	70, 74, 76	Sonstige ordentliche Aufwendungen			
<b>19</b>		<b>Summe der ordentlichen Aufwendungen (Nr. 11 bis 18)</b>	<b>199.932</b>	<b>156.107</b>	<b>133.816</b>
<b>20</b>		<b>Verwaltungsergebnis (Nr. 10 ./ Nr. 19)</b>	<b>199.932</b>	<b>156.107</b>	<b>133.733</b>
21	56, 57	Finanzerträge			
22	77	Finanzaufwendungen			
<b>23</b>		<b>Finanzergebnis (Nr. 21 bis Nr. 22)</b>			
<b>24</b>		<b>Ordentliches Ergebnis (Verwaltungsergebnis und Finanzergebnis Nr. 20 und Nr. 23)</b>	<b>199.932</b>	<b>156.107</b>	<b>133.733</b>
25	59	Außerordentliche Erträge			
26	79	Außerordentliche Aufwendungen			
<b>27</b>		<b>Außerordentliches Ergebnis (Nr. 25 ./ Nr. 26)</b>			
<b>28</b>		<b>Jahresergebnis vor internen Leistungsbeziehungen</b>	<b>199.932</b>	<b>156.107</b>	<b>133.733</b>
		<b>(ordentliches Ergebnis und außerordentliches Ergebnis Nr. 24 und Nr. 27)</b>			
29		Erlöse der internen Leistungsbeziehungen			
30		Kosten der internen Leistungsbeziehungen			
<b>31</b>		<b>Ergebnis der internen Leistungsbeziehungen</b>			

## Haushaltsplan Steinbach

<b>Teilergebnishaushalt Kostenstelle 400000 Einwohnerservice/Soziales</b>					
Steinbach					
<b>Produktbereich</b>	05	Soziale Leistungen			
<b>Produktgruppe</b>	4000	Soziale Angelegenheiten			
<b>Teilhaushalt</b>	40000	Verwaltung sozialer Angelegenheiten			
<b>Kostenstelle</b>	400000	Einwohnerservice/Soziales			
Nr.	Konten	Bezeichnung	HHansatz 2020	HHansatz 2019	Ergebnis Jahresabschl. 2018
32		<b>Jahresergebnis nach internen Leistungsbeziehungen</b>	<b>199.932</b>	<b>156.107</b>	<b>133.733</b>



## Haushaltsplan Steinbach

<b>Teilfinanzhaushalt Kostenstelle 400000 Einwohnerservice/Soziales</b>							
Steinbach							
<b>Produktbereich</b>	05	Soziale Leistungen					
<b>Produktgruppe</b>	4000	Soziale Angelegenheiten					
<b>Teilhaushalt</b>	40000	Verwaltung sozialer Angelegenheiten					
<b>Kostenstelle</b>	400000	Einwohnerservice/Soziales					
Nr.	Bezeichnung	HH-Ansatz 2020	Verpflichtungs- - ermächtigung	HH-Ansatz 2019	Erg. Jahres- abschl. 2018	Gesamt- auszahl-ungsb.	davon bisher bereit-gestellt
	<b>Einzahlungen aus Investitionstätigkeit</b>						
20	+ Einz. aus Investitionszuweis. und -zuschüssen sowie aus Investitionsbeiträgen						
21	+ Einz. aus Abgängen von Vermögensgegenständen des Sachanlagevermögens						
	und des immateriellen Anlagevermögens						
22	+ Einz. aus Abgängen von Vermögensgegenständen des Finanzanlagevermögens						
	<b>Einzahlungen aus Finanzierungstätigkeit</b>						
31	+ Einz. aus der Aufnahme von Krediten und wirtschaftlich vergleichbaren Vorgängen						
	für Investitionen						
	<b>Summe</b>						
	<b>Auszahlungen aus Investitionstätigkeit</b>						
24A	- Ausz. aus gewährten Investitionszuweisungen und -zuschüssen						
24	- Ausz. für den Erwerb von Grundstücken und Gebäuden						
25	- Ausz. für Baumaßnahmen						
26	- Ausz. für Investitionen in das sonst. Sachanlagevermögen und immat. Anlagever.						
27	- Ausz. für Investitionen in das Finanzanlagevermögen						
	<b>Auszahlungen aus Finanzierungstätigkeit</b>						
32	- Auszahlungen für die Tilgung von Krediten und wirtschaftlich vergl. Vorgängen						
	für Investitionen						
	<b>Summe</b>						
	<b>Saldo (Einzahlungen ./ Auszahlungen)</b>						

## Haushaltsplan Steinbach

<b>Teilergebnishaushalt Kostenstelle 400100 Soziale Stadt</b>				
Steinbach				
<b>Produktbereich</b>	05	Soziale Leistungen		
<b>Produktgruppe</b>	4000	Soziale Angelegenheiten		
<b>Teilhaushalt</b>	40000	Verwaltung sozialer Angelegenheiten		
<b>Kostenstelle</b>	400100	Soziale Stadt		
Nr.	Bezeichnung	Ansatz 2020	Ansatz 2019	Ergebnis 2018
5901000	Erträge aus Spenden Nachlässen und Schenkungen			-100
6063000	Materialaufw. für Einrichtungen und Ausstattungen			6
6131000	Aufw. Entsch. ehrenamtl. Tätige	4.000	7.000	
6139000	sonstige weitere Fremdleistungen	25.000	25.000	36.052
6779000	Aufw. für andere Beratungsleistungen			780
6831010	Tv- , Rundfunk- und Kabelanschluss			17
6861000	Aufw. für Öffentlichkeitsarbeit			239
6862000	Aufw. für Gästebewirtung (Repräsentation)	500	500	808
6993000	übrige sonstige betriebliche Aufwendungen			78
7123000	Zuw. für lfd. Zwecke an Zweckverbände und dergl.	30.000	37.500	
<b>Erläuterungen - Teilergebnishaushalt Kostenstelle 400100 Soziale Stadt</b>				
<b>Erläuterungen zu Sachkonto 6131000</b>				
Die Aufwendungen für die Quartiersläufer sollen ab 2019 über das Sachkonto gebucht werden.				
<b>Erläuterungen zu Sachkonto 6139000</b>				
Dienstleistungen Caritas für Sozialverwaltung im Rahmen des integrierten Handlungskonzeptes Soziale Stadt. Bis 2018 auch Anteil für Quartiersläufer. Dieser wird ab 2019 über Konto 6131000 abgewickelt.				
<b>Erläuterungen zu Sachkonto 7123000</b>				
Städtischer Eigenanteil für Honorar DSK, Honorar, Eigenanteil Stadtteilbüro.(Die Fördermittel von planmäßig 60.000 € werden direkt auf das Treuhandkonto bei der DSK geleistet.)				

## Haushaltsplan Steinbach

<b>Teilergebnishaushalt Kostenstelle 400100 Soziale Stadt</b>					
Steinbach					
<b>Produktbereich</b>	05	Soziale Leistungen			
<b>Produktgruppe</b>	4000	Soziale Angelegenheiten			
<b>Teilhaushalt</b>	40000	Verwaltung sozialer Angelegenheiten			
<b>Kostenstelle</b>	400100	Soziale Stadt			
Nr.	Konten	Bezeichnung	HHansatz 2020	HHansatz 2019	Ergebnis Jahresabschl. 2018
		<b>Ordentliche Erträge</b>			
01	50	Privatrechtliche Leistungsentgelte			
02	51	Öffentlich-rechtliche Leistungsentgelte			
03	548-549	Kostenersatzleistungen und -erstattungen			
04	52	Bestandsveränderungen und aktivierte Eigenleistungen			
05	55	Steuern und steuerähnliche Erträge einschl. Erträge aus gesetzlichen Umlagen			
06	547	Erträge aus Transferleistungen			
07	540-543	Erträge aus Zuweisungen und Zuschüssen für lfd. Zwecke und allgemeine Umlagen			
08	546	Erträge aus der Auflösung von Sonderposten aus Investitionszuweisungen, -zuschüssen und Investitionsbeiträgen			
09	53	Sonstige ordentliche Erträge			
<b>10</b>		<b>Summe der ordentlichen Erträge (Nr. 1 bis 9)</b>			
		<b>Ordentliche Aufwendungen</b>			
11	62, 63, 640-643, 647-649, 65	Personalaufwendungen			
12	644-646	Versorgungsaufwendungen			
13	60, 61, 67-69	Aufwendungen für Sach- und Dienstleistungen	29.500	32.500	37.980
14	66	Abschreibungen			
15	71	Aufwendungen für Zuweisungen und Zuschüsse sowie besondere Finanzaufwendungen	30.000	37.500	
16	73	Steueraufwendungen einschl. Aufwendungen aus gesetzlichen Umlageverpflichtungen			
17	72	Transferaufwendungen			
18	70, 74, 76	Sonstige ordentliche Aufwendungen			
<b>19</b>		<b>Summe der ordentlichen Aufwendungen (Nr. 11 bis 18)</b>	<b>59.500</b>	<b>70.000</b>	<b>37.980</b>
<b>20</b>		<b>Verwaltungsergebnis (Nr. 10 ./ Nr. 19)</b>	<b>59.500</b>	<b>70.000</b>	<b>37.980</b>
21	56, 57	Finanzerträge			
22	77	Finanzaufwendungen			
<b>23</b>		<b>Finanzergebnis (Nr. 21 bis Nr. 22)</b>			
<b>24</b>		<b>Ordentliches Ergebnis (Verwaltungsergebnis und Finanzergebnis Nr. 20 und Nr. 23)</b>	<b>59.500</b>	<b>70.000</b>	<b>37.980</b>
25	59	Außerordentliche Erträge			-100
26	79	Außerordentliche Aufwendungen			
<b>27</b>		<b>Außerordentliches Ergebnis (Nr. 25 ./ Nr. 26)</b>			<b>-100</b>
<b>28</b>		<b>Jahresergebnis vor internen Leistungsbeziehungen</b>	<b>59.500</b>	<b>70.000</b>	<b>37.880</b>
		<b>(ordentliches Ergebnis und außerordentliches Ergebnis Nr. 24 und Nr. 27)</b>			
29		Erlöse der internen Leistungsbeziehungen			
30		Kosten der internen Leistungsbeziehungen			
<b>31</b>		<b>Ergebnis der internen Leistungsbeziehungen</b>			

## Haushaltsplan Steinbach

<b>Teilergebnishaushalt Kostenstelle 400100 Soziale Stadt</b>					
Steinbach					
<b>Produktbereich</b>	05	Soziale Leistungen			
<b>Produktgruppe</b>	4000	Soziale Angelegenheiten			
<b>Teilhaushalt</b>	40000	Verwaltung sozialer Angelegenheiten			
<b>Kostenstelle</b>	400100	Soziale Stadt			
Nr.	Konten	Bezeichnung	HHansatz 2020	HHansatz 2019	Ergebnis Jahresabschl. 2018
32		<b>Jahresergebnis nach internen Leistungsbeziehungen</b>	<b>59.500</b>	<b>70.000</b>	<b>37.880</b>

## Haushaltsplan Steinbach

<b>Teilfinanzhaushalt Kostenstelle 400100 Soziale Stadt</b>							
Steinbach							
<b>Produktbereich</b>	05	Soziale Leistungen					
<b>Produktgruppe</b>	4000	Soziale Angelegenheiten					
<b>Teilhaushalt</b>	40000	Verwaltung sozialer Angelegenheiten					
<b>Kostenstelle</b>	400100	Soziale Stadt					
Nr.	Bezeichnung	HH-Ansatz 2020	Verpflichtungs- - ermächtigung	HH-Ansatz 2019	Erg. Jahres- abschl. 2018	Gesamt- auszahl-ungsb.	davon bisher bereit-gestellt
	<b>Einzahlungen aus Investitionstätigkeit</b>						
20	+ Einz. aus Investitionszuweis. und -zuschüssen sowie aus Investitionsbeiträgen	2.245.000		550.000			
21	+ Einz. aus Abgängen von Vermögensgegenständen des Sachanlagevermögens						
	und des immateriellen Anlagevermögens						
22	+ Einz. aus Abgängen von Vermögensgegenständen des Finanzanlagevermögens						
	<b>Einzahlungen aus Finanzierungstätigkeit</b>						
31	+ Einz. aus der Aufnahme von Krediten und wirtschaftlich vergleichbaren Vorgängen						
	für Investitionen						
	<b>Summe</b>	<b>2.245.000</b>		<b>550.000</b>			
	<b>Auszahlungen aus Investitionstätigkeit</b>						
24A	- Ausz. aus gewährten Investitionszuweisungen und -zuschüssen						
24	- Ausz. für den Erwerb von Grundstücken und Gebäuden				-800.000	-5.204.000	-5.204.000
	(Verpflichtungsermächtigungen)					(-1.800.000)	
25	- Ausz. für Baumaßnahmen	-2.690.000	-2.000.000	-825.000		-8.065.000	-4.265.000
	(Verpflichtungsermächtigungen)					(-2.000.000)	
26	- Ausz. für Investitionen in das sonst. Sachanlagevermögen und immat. Anlagever.						
27	- Ausz. für Investitionen in das Finanzanlagevermögen						
	<b>Auszahlungen aus Finanzierungstätigkeit</b>						
32	- Auszahlungen für die Tilgung von Krediten und wirtschaftlich vergl. Vorgängen						
	für Investitionen						
	<b>Summe</b>	<b>-2.690.000</b>	<b>-2.000.000</b>	<b>-825.000</b>	<b>-800.000</b>	<b>-13.269.000</b>	<b>-9.469.000</b>
	<b>(Verpflichtungsermächtigungen)</b>					<b>(-3.800.000)</b>	
	<b>Saldo (Einzahlungen ./ Auszahlungen)</b>	<b>-445.000</b>	<b>-2.000.000</b>	<b>-275.000</b>	<b>-800.000</b>	<b>-13.269.000</b>	<b>-9.469.000</b>
	<b>(Verpflichtungsermächtigungen)</b>					<b>(-3.800.000)</b>	

## Haushaltsplan Steinbach

<b>Investitionen Kostenstelle 400100 Soziale Stadt</b>							
Steinbach							
Nr. Bezeichnung	Jahres- ergebnis 2018	Ansatz 2019	Ansatz 2020	Verpflichtungs- Ermächtigungen	Finanzplan 2021	Finanzplan 2022 2023	
400100-10 Soziale Stadt - Zuschüsse		550.000	865.000		733.000	426.500 206.500	
400100-12 Soziale Stadt – Straßenbaubeiträge			1.380.000		955.000	175.500 637.500	
400100-3 Soziale Stadt - Wiederaufbau BGH	-250.000						
400100-9 Soziale Stadt - Aufwendungen	-550.000	-825.000	-2.690.000	-2.000.000	-2.150.000	-700.000 -950.000	
(Verpflichtungsermächtigungen)					(-2.000.000)		
<b>Erläuterungen - Investitionen Kostenstelle 400100 Soziale Stadt</b>							
<b>Soziale Stadt - Zuschüsse</b>							
<b>400100-10</b>							
Soziale Stadt Zuschüsse 2/3 der Gesamtkosten							
Seitens des Zuschussgebers sind zusätzliche Fördermittel bewilligt worden.							
Siehe gesonderte Auflistung bis zum Projektende 2023.							
-Erneuerung und Umgestaltung Untergasse: 300.000 (2. Tranche)– 275.000 (50% Anliegerbeitrag von 550.000 Gesamtkosten) = 25.000 €, davon 2/3: rd.: 16.600 €							
-Grunderwerb neue Stadtmitte/Untergasse: 35.000 – 50% (Anliegerbeitrag) = 17.500, davon 2/3 = rd. 11.600 €							
-Erneuerung Berliner Straße 1. BA: 2,0 Mio. – 50% (Anliegerbeitrag) = 1,0 Mio., davon = rd. 666.500 €							
-Grunderwerb Wegeverbindungen: 80.000, davon 2/3 = rd. 53.300 €							
-Projektvorbereitung weitere Maßnahmen: 250.000 – 100.000 (nicht förderfähige Kosten) = 150.000, davon 2/3 = rd. 100.000 €							
-Wegeverbindung Berliner Straße – Im Wingertsgrund (Querung Wiese Birkenweg): 25.000, davon 2/3 = rd. 16.600 €							
Summe Förderung: rd. 865.000 €							
<b>Förderung 2021:</b>							
-Erneuerung Berliner Straße 2. BA: 2,0 Mio. – 50% (Anliegerbeitrag) = 1,0 Mio., davon = rd. 666.500 €							
-Projektvorbereitung weitere Maßnahmen: 150.000 – 50.000 (nicht förderfähige Kosten) = 100.000, davon 2/3 = rd. 66.500 €							
Summe Förderung: rd. 733.000 €							
<b>Förderung 2022:</b>							
-Wegeverbindung Pijnackerweg bis Quartierszentrum Berliner Straße: 300.000 €, davon 2/3 = 200.000 €							
-Attraktivierung Spielplatz Frankfurter Straße: 50.000, davon 2/3 = rd. 33.300 €							
-Erweiterung Volker-Becher-Spielplatz: 50.000, davon 2/3 = rd. 33.300 €							
-Umgestaltung Vorplatz KiTa „Wiesenstrolche“: 150.000, davon 2/3 = rd. 100.000 €							
-Projektvorbereitung weitere Maßnahmen: 150.000 – 60.000 (nicht förderfähige Kosten) = 90.000, davon 2/3 = rd. 60.000 €							
Summe Förderung: rd. 426.500 €							
<b>Projekte 2023:</b>							
-Erneuerung und Umgestaltung der Herzbergstraße: 850.000 € (Hinweis: Straßenbeitragspflichtige Maßnahme, Anliegerbeitrag 75%)							
-Neue Stadtmitte, Freiflächengestaltung vor ev. Gemeindezentrum: 70.000 €							
-Unterflurcontainer Ecke Stettiner Straße/Hessenring: 20.000 €							
-Konzept und Umsetzung innerörtliche Wegweisung: 10.000 €							
Summe Investitionen: rd. 950.000 €							
<b>Anliegerbeiträge 2022:</b>							
-Erneuerung Berliner Straße (1.+ 2. Bauabschnitt), Endabrechnung 5% des Gesamtbeitrags: rd. 100.000 €							
Summe Anliegerbeiträge: 100.000 €							
Saldo HH 2022 (Eigenanteil Stadt nach Abzug Anliegerbeiträge und Förderung): rd. 173.500 €							
<b>Soziale Stadt – Straßenbaubeiträge</b>							
<b>400100-12</b>							
Siehe gesonderte Auflistung bis zum Projektende 2023.							
-Erneuerung und Umgestaltung Untergasse (Abschnitt Neue Stadtmitte, Wiesenstraße bis Untergasse), Endabrechnung: 160.000 €							

## Haushaltsplan Steinbach

### Erläuterungen - Investitionen Kostenstelle 400100 Soziale Stadt

-Erneuerung und Umgestaltung Untergasse (Abschnitt bis Wiesenstraße), Vorausleistung 80% des voraussichtlichen Beitrags: 220.000 €

-Erneuerung Berliner Straße (1.+ 2. Bauabschnitt), Vorausleistung 1. Rate 50% des voraussichtlichen Beitrags: 1.000.000 €

Summe Anliegerbeiträge: 1.380.000 €

Saldo HH 2020 (Eigenanteil Stadt nach Abzug Anliegerbeiträge und Förderung): rd. 445.000 €

#### Anliegerbeiträge 2021:

-Erneuerung und Umgestaltung Untergasse (Abschnitt bis Wiesenstraße), Endabrechnung ca. 20% des Gesamtbeitrags: 55.000 €

-Erneuerung Berliner Straße (1.+ 2. Bauabschnitt), Vorausleistung 2. Rate 45% des voraussichtlichen Beitrags: 900.000 €

Summe Anliegerbeiträge: 955.000 €

Saldo HH 2021 (Eigenanteil Stadt nach Abzug Anliegerbeiträge und Förderung): rd. 462.000 €

#### Anliegerbeiträge 2023:

-Erneuerung und Umgestaltung der Herzbergstraße: rd. 637.500 €

Summe Anliegerbeiträge: 637.500 €

Saldo HH 2023 (Eigenanteil Stadt nach Abzug Anliegerbeiträge und Förderung): rd. 106.000 €

#### Anliegerbeiträge 2022:

-Erneuerung Berliner Straße (1.+ 2. Bauabschnitt), Endabrechnung 5% des Gesamtbeitrags: rd. 100.000 €

Summe Anliegerbeiträge: 100.000 €

Saldo HH 2022 (Eigenanteil Stadt nach Abzug Anliegerbeiträge und Förderung): rd. 173.500 €

### Soziale Stadt - Aufwendungen

#### 400100-9

Gesamtaufwendungen für das Projekt soziale Stadt (siehe integriertes Handlungskonzept)

- Umgestaltung der Wegeverbindungen im Bereich Hessenring (insbesondere Pijnackerweg): 375.000 €

#### Anliegerbeiträge 2022:

Projekte 2023:

Projekte 2022:

Projekte 2021:-Erneuerung Berliner Straße 2. Bauabschnitt (Hessenring bis Abzweig Richtung Industriestraße): 2,0 Mio. €(Hinweis: Straßenbeitragspflichtige

Summe Investitionen: rd. 2.690.000 €

-Erneuerung und Umgestaltung Untergasse, 2. Tranche: 300.000 €(Hinweis: Straßenbeitragspflichtige Maßnahme, Anliegerbeitrag 50%)

Siehe gesonderte Auflistung bis zum Projektende 2023.

- Verbindung Neue Mitte – Alte Mitte, d.h. Erneuerung und Umgestaltung der Untergasse: 250.000 € (1. Tranche; ggf. Veranschlagung einer 2. Tranche sowie von

-Erneuerung Berliner Straße (1.+ 2. Bauabschnitt), Endabrechnung 5% des Gesamtbeitrags: rd. 100.000 €

-Erneuerung und Umgestaltung der Herzbergstraße: 850.000 €

-Wegeverbindung Pijnackerweg bis Quartierszentrum Berliner Straße: 300.000 €

Maßnahme, Anliegerbeitrag 50%)

-Grunderwerb neue Stadtmitte/Untergasse: 35.000 €(Hinweis: Teil einer straßenbeitragspflichtigen Maßnahme, Anliegerbeitrag 50%)

von Anliegerbeiträgen im Folgejahr)

Summe Anliegerbeiträge: 100.000 €

(Hinweis: Straßenbeitragspflichtige Maßnahme, Anliegerbeitrag 75%)

-Attraktivierung Spielplatz Frankfurter Straße: 50.000 €

-Projektvorbereitung weitere Maßnahmen (Planung, Bodenordnung, Kampfmittelsondierungen, Baugrunduntersuchungen etc.): 150.000 €

-Erneuerung und Umgestaltung Berliner Straße 1. Bauabschnitt (Bahnstraße bis Hessenring): 2,0 Mio. €Verpflichtungsermächtigung im HH 2020 über 2,0 Mio. € für

- Umgestaltung des Kitavorplatzes/Platzes am Weiher 200.000 €.

Saldo HH 2022 (Eigenanteil Stadt nach Abzug Anliegerbeiträge und Förderung): rd. 173.500 €

-Neue Stadtmitte, Freiflächengestaltung vor ev. Gemeindezentrum: 70.000 €

-Erweiterung Volker-Becher-Spielplatz: 50.000 €

Summe Investitionen: rd. 2.150.000 €

2. Bauabschnitt erforderlich, da Maßnahme als Ganzes ausgeschrieben werden soll.(Hinweis: Straßenbeitragspflichtige Maßnahme, Anliegerbeitrag 50%)

-Unterflurcontainer Ecke Stettiner Straße/Hessenring: 20.000 €

-Umgestaltung Vorplatz KiTa „Wiesenstrolche“: 150.000 €

-Grunderwerb Wegeverbindungen: 80.000 €

**Haushaltsplan Steinbach****Erläuterungen - Investitionen Kostenstelle 400100 Soziale Stadt**

-Konzept und Umsetzung innerörtliche Wegweisung: 10.000 €

-Projektvorbereitung weitere Maßnahmen (Planung, Bodenordnung, Kampfmittel Sondierungen, Baugrunduntersuchungen etc.): 150.000 €

-Projektvorbereitung weitere Maßnahmen (Planung, Bodenordnung, Kampfmittel Sondierungen, Baugrunduntersuchungen etc.): 250.000 €

Summe Investitionen: rd. 950.000 €

Summe Investitionen: rd. 700.000 €

-Lückenschluss Wegeverbindung Berliner Straße – Im Wingertsgrund (Weg über Wiese am Stichweg Birkenweg im erweiterten Bereich des Quartiers): 25.000 €



## Haushaltsplan Steinbach

**Teilergebnishaushalt Kostenstelle 450300 Asylunterkunft Eschborner Str. 17**

Steinbach

<b>Produktbereich</b>	05	Soziale Leistungen
<b>Produktgruppe</b>	4000	Soziale Angelegenheiten
<b>Teilhaushalt</b>	40000	Verwaltung sozialer Angelegenheiten
<b>Kostenstelle</b>	450300	Asylunterkunft Eschborner Str. 17

Nr.	Bezeichnung	Ansatz 2020	Ansatz 2019	Ergebnis 2018
5300100	Nebenerlöse aus Vermietung und Verpachtung	-9.600	-9.600	-25.605
5302000	Nebenerlöse aus Abgabe von Energien und Abfällen	-22.680	-22.680	-1.800
6171000	Aufwendungen für Fremdensorgung	2.200	2.200	
6173001	Straßenreinigung	70	70	68
6620000	Abschr. Gebäude u. -einr. , SachAnlag., InfrStrktV	1.019	1.019	
6900100	Beiträge f. gebäudebezogene Versicherungen	6.000	6.000	5.046
7119000	Übrige Sonstige Zuweisungen und Zuschüsse	9.600	9.600	

## Haushaltsplan Steinbach

<b>Teilergebnishaushalt Kostenstelle 450300 Asylunterkunft Eschborner Str. 17</b>					
Steinbach					
<b>Produktbereich</b>	05	Soziale Leistungen			
<b>Produktgruppe</b>	4000	Soziale Angelegenheiten			
<b>Teilhaushalt</b>	40000	Verwaltung sozialer Angelegenheiten			
<b>Kostenstelle</b>	450300	Asylunterkunft Eschborner Str. 17			
Nr.	Konten	Bezeichnung	HHansatz 2020	HHansatz 2019	Ergebnis Jahresabschl. 2018
		<b>Ordentliche Erträge</b>			
01	50	Privatrechtliche Leistungsentgelte			
02	51	Öffentlich-rechtliche Leistungsentgelte			
03	548-549	Kostenersatzleistungen und -erstattungen			
04	52	Bestandsveränderungen und aktivierte Eigenleistungen			
05	55	Steuern und steuerähnliche Erträge einschl. Erträge aus gesetzlichen Umlagen			
06	547	Erträge aus Transferleistungen			
07	540-543	Erträge aus Zuweisungen und Zuschüssen für lfd. Zwecke und allgemeine Umlagen			
08	546	Erträge aus der Auflösung von Sonderposten aus Investitionszuweisungen, -zuschüssen und Investitionsbeiträgen			
09	53	Sonstige ordentliche Erträge	-32.280	-32.280	-27.405
<b>10</b>		<b>Summe der ordentlichen Erträge (Nr. 1 bis 9)</b>	<b>-32.280</b>	<b>-32.280</b>	<b>-27.405</b>
		<b>Ordentliche Aufwendungen</b>			
11	62, 63, 640-643, 647-649, 65	Personalaufwendungen			
12	644-646	Versorgungsaufwendungen			
13	60, 61, 67-69	Aufwendungen für Sach- und Dienstleistungen	8.270	8.270	5.114
14	66	Abschreibungen	1.019	1.019	
15	71	Aufwendungen für Zuweisungen und Zuschüsse sowie besondere Finanzaufwendungen	9.600	9.600	
16	73	Steueraufwendungen einschl. Aufwendungen aus gesetzlichen Umlageverpflichtungen			
17	72	Transferaufwendungen			
18	70, 74, 76	Sonstige ordentliche Aufwendungen			
<b>19</b>		<b>Summe der ordentlichen Aufwendungen (Nr. 11 bis 18)</b>	<b>18.889</b>	<b>18.889</b>	<b>5.114</b>
<b>20</b>		<b>Verwaltungsergebnis (Nr. 10 ./ Nr. 19)</b>	<b>-13.391</b>	<b>-13.391</b>	<b>-22.290</b>
21	56, 57	Finanzerträge			
22	77	Finanzaufwendungen			
<b>23</b>		<b>Finanzergebnis (Nr. 21 bis Nr. 22)</b>			
<b>24</b>		<b>Ordentliches Ergebnis (Verwaltungsergebnis und Finanzergebnis Nr. 20 und Nr. 23)</b>	<b>-13.391</b>	<b>-13.391</b>	<b>-22.290</b>
25	59	Außerordentliche Erträge			
26	79	Außerordentliche Aufwendungen			
<b>27</b>		<b>Außerordentliches Ergebnis (Nr. 25 ./ Nr. 26)</b>			
<b>28</b>		<b>Jahresergebnis vor internen Leistungsbeziehungen</b>	<b>-13.391</b>	<b>-13.391</b>	<b>-22.290</b>
		<b>(ordentliches Ergebnis und außerordentliches Ergebnis Nr. 24 und Nr. 27)</b>			
29		Erlöse der internen Leistungsbeziehungen			
30		Kosten der internen Leistungsbeziehungen			
<b>31</b>		<b>Ergebnis der internen Leistungsbeziehungen</b>			

## Haushaltsplan Steinbach

<b>Teilergebnishaushalt Kostenstelle 450300 Asylunterkunft Eschborner Str. 17</b>					
Steinbach					
<b>Produktbereich</b>	05	Soziale Leistungen			
<b>Produktgruppe</b>	4000	Soziale Angelegenheiten			
<b>Teilhaushalt</b>	40000	Verwaltung sozialer Angelegenheiten			
<b>Kostenstelle</b>	450300	Asylunterkunft Eschborner Str. 17			
Nr.	Konten	Bezeichnung	HHansatz 2020	HHansatz 2019	Ergebnis Jahresabschl. 2018
32		<b>Jahresergebnis nach internen Leistungsbeziehungen</b>	-13.391	-13.391	-22.290

## Haushaltsplan Steinbach

<b>Teilfinanzhaushalt Kostenstelle 450300 Asylunterkunft Eschborner Str. 17</b>							
Steinbach							
<b>Produktbereich</b>	05	Soziale Leistungen					
<b>Produktgruppe</b>	4000	Soziale Angelegenheiten					
<b>Teilhaushalt</b>	40000	Verwaltung sozialer Angelegenheiten					
<b>Kostenstelle</b>	450300	Asylunterkunft Eschborner Str. 17					
Nr.	Bezeichnung	HH-Ansatz 2020	Verpflichtungs- - ermächtigung	HH-Ansatz 2019	Erg. Jahres- abschl. 2018	Gesamt- auszahl-ungsb.	davon bisher bereit-gestellt
	<b>Einzahlungen aus Investitionstätigkeit</b>						
20	+ Einz. aus Investitionszuweis. und -zuschüssen sowie aus Investitionsbeiträgen						
21	+ Einz. aus Abgängen von Vermögensgegenständen des Sachanlagevermögens						
	und des immateriellen Anlagevermögens						
22	+ Einz. aus Abgängen von Vermögensgegenständen des Finanzanlagevermögens						
	<b>Einzahlungen aus Finanzierungstätigkeit</b>						
31	+ Einz. aus der Aufnahme von Krediten und wirtschaftlich vergleichbaren Vorgängen						
	für Investitionen						
	<b>Summe</b>						
	<b>Auszahlungen aus Investitionstätigkeit</b>						
24A	- Ausz. aus gewährten Investitionszuweisungen und -zuschüssen						
24	- Ausz. für den Erwerb von Grundstücken und Gebäuden						
25	- Ausz. für Baumaßnahmen						
26	- Ausz. für Investitionen in das sonst. Sachanlagevermögen und immat. Anlagever.					-2.000	-2.000
27	- Ausz. für Investitionen in das Finanzanlagevermögen						
	<b>Auszahlungen aus Finanzierungstätigkeit</b>						
32	- Auszahlungen für die Tilgung von Krediten und wirtschaftlich vergl. Vorgängen						
	für Investitionen						
	<b>Summe</b>					-2.000	-2.000
	<b>Saldo (Einzahlungen ./ Auszahlungen)</b>					-2.000	-2.000

## Haushaltsplan Steinbach

<b>Teilergebnishaushalt Produktgruppe 4300 Soziale Einrichtungen für Senioren</b>					
Steinbach					
Nr.	Konten	Bezeichnung	HHansatz 2020	HHansatz 2019	Ergebnis Jahresabschl. 2018
<b>00</b>		<b>Ergebnishaushalt</b>			
01	50	1 Privatrechtliche Leistungsentgelte			
02	51	2 Öffentlich-rechtliche Leistungsentgelte			
03	548-549	3 Kostenersatzleistungen und -erstattungen			
04	52	4 Bestandsveränderungen und akt. Eigenleistg.			
05	55	5 Steuern steueräh. Ertr.einschl.Ertr.aus ges.Uml			
06	547	6 Erträge aus Transferleistungen			
07	540-543	7 Ertr.a.Zuweisgn.u.Zusch.f.lfd.Zwecke u.allg.Uml.			
08	546	8 Ertr.a.Aufl.v.Sonderp.a.Inv.zuw.-zusch.u.-Beitr.			
09	53	9 Sonstige ordentliche Erträge			
<b>10</b>		<b>10 Summe der ordentlichen Erträge (Nr. 1 - 9)</b>			
11	62, 63, 640-643, 647-649, 65	11 Personalaufwendungen			2.814
12	644-646	12 Versorgungsaufwendungen			163
13	60, 61, 67-69	13 Aufwendungen für Sach- und Dienstleistungen			1.120
14	66	14 Abschreibungen			
15	71	15 Aufw.f. Zuweisungen und Zuschü s.bes.Finanzaufw			
16	73	16 Steueraufw.einschl.Aufw.a.ges.Uml.verpfl.			
17	72	17 Transferaufwendungen			
18	70, 74, 76	18 Sonstige ordentliche Aufwendungen			
<b>19</b>		<b>19 Sum. der ordentlichen Aufwendungen (Nr. 11 -18)</b>			<b>4.097</b>
<b>20</b>		<b>20 Verwaltungsergebnis (Nr. 10 ./ Nr. 19)</b>			<b>4.097</b>
21	56, 57	21 Finanzerträge			
22	77	22 Zinsen und andere Finanzaufwendungen			
<b>23</b>		<b>23 Finanzergebnis (Nr. 21 - Nr. 22)</b>			
<b>24</b>		<b>24 Gesamtbetr d. ordentl Erträge (Nr. 10 + Nr. 21)</b>			
<b>24A</b>		<b>25 Gesamtb. d. ordentl. Aufwendung. (Nr.19+Nr.22)</b>			<b>4.097</b>
<b>24B</b>		<b>26 Ordentliches Ergebnis (Nr. 24 ./ Nr.25)</b>			<b>4.097</b>
25	59	27 Außerordentliche Erträge			
26	79	28 Außerordentliche Aufwendungen			
<b>27</b>		<b>29 Außerordentliches Ergebnis (Nr. 27 ./ Nr. 28)</b>			
<b>28</b>		<b>30 Jahresergebnis (Nr. 26 und Nr. 29)</b>			<b>4.097</b>
29		31 Erlöse der internen Leistungsbeziehungen			
30		32 Kosten der internen Leistungsbeziehungen			
<b>31</b>		<b>33 Ergebnis der internen Leistungsbeziehungen</b>			
<b>32</b>		<b>34 Jahresergeb. nach internen Leistungsbeziehungen</b>			<b>4.097</b>

## Haushaltsplan Steinbach

<b>Produktbeschreibung Teilhaushalt 43100 Verwaltung sozialer Einrichtungen für Senioren</b>		
Steinbach		
<b>Produktinformation</b>		
<b>Verantwortliche Organisationseinheit</b>	<b>Verantwortliche Person(en)</b>	
Sozialamt	Björn Althaus (Vertretung)	
<b>Zugeordnete Kostenstellen</b>	431000	Soziale Einrichtungen für Ältere
	431001	Betreuung für Ältere
	431002	Seniorenarbeit

## Haushaltsplan Steinbach

<b>Teilergebnishaushalt Teilhaushalt 43100 Verwaltung sozialer Einrichtungen für Senioren</b>					
Steinbach					
Nr.	Konten	Bezeichnung	HHansatz 2020	HHansatz 2019	Ergebnis Jahresabschl. 2018
<b>00</b>		<b>Ergebnishaushalt</b>			
01	50	1 Privatrechtliche Leistungsentgelte			
02	51	2 Öffentlich-rechtliche Leistungsentgelte			
03	548-549	3 Kostenersatzleistungen und -erstattungen			
04	52	4 Bestandsveränderungen und akt. Eigenleistg.			
05	55	5 Steuern steueräh. Ertr.einschl.Ertr.aus ges.Uml			
06	547	6 Erträge aus Transferleistungen			
07	540-543	7 Ertr.a.Zuweisgn.u.Zusch.f.lfd.Zwecke u.allg.Uml.			
08	546	8 Ertr.a.Aufl.v.Sonderp.a.Inv.zuw.-zusch.u.-Beitr.			
09	53	9 Sonstige ordentliche Erträge			
<b>10</b>		<b>10 Summe der ordentlichen Erträge (Nr. 1 - 9)</b>			
11	62, 63, 640-643, 647-649, 65	11 Personalaufwendungen			2.814
12	644-646	12 Versorgungsaufwendungen			163
13	60, 61, 67-69	13 Aufwendungen für Sach- und Dienstleistungen			1.120
14	66	14 Abschreibungen			
15	71	15 Aufw.f. Zuweisungen und Zuschü s.bes.Finanzaufw			
16	73	16 Steueraufw.einschl.Aufw.a.ges.Uml.verpfl.			
17	72	17 Transferaufwendungen			
18	70, 74, 76	18 Sonstige ordentliche Aufwendungen			
<b>19</b>		<b>19 Sum. der ordentlichen Aufwendungen (Nr. 11 -18)</b>			<b>4.097</b>
<b>20</b>		<b>20 Verwaltungsergebnis (Nr. 10 ./ Nr. 19)</b>			<b>4.097</b>
21	56, 57	21 Finanzerträge			
22	77	22 Zinsen und andere Finanzaufwendungen			
<b>23</b>		<b>23 Finanzergebnis (Nr. 21 - Nr. 22)</b>			
<b>24</b>		<b>24 Gesamtbetr d. ordentl Erträge (Nr. 10 + Nr. 21)</b>			
<b>24A</b>		<b>25 Gesamtb. d. ordentl. Aufwendung. (Nr.19+Nr.22)</b>			<b>4.097</b>
<b>24B</b>		<b>26 Ordentliches Ergebnis (Nr. 24 ./ Nr.25)</b>			<b>4.097</b>
25	59	27 Außerordentliche Erträge			
26	79	28 Außerordentliche Aufwendungen			
<b>27</b>		<b>29 Außerordentliches Ergebnis (Nr. 27 ./ Nr. 28)</b>			
<b>28</b>		<b>30 Jahresergebnis (Nr. 26 und Nr. 29)</b>			<b>4.097</b>
29		31 Erlöse der internen Leistungsbeziehungen			
30		32 Kosten der internen Leistungsbeziehungen			
<b>31</b>		<b>33 Ergebnis der internen Leistungsbeziehungen</b>			
<b>32</b>		<b>34 Jahresergeb. nach internen Leistungsbeziehungen</b>			<b>4.097</b>

## Haushaltsplan Steinbach

<b>Teilergebnishaushalt Kostenstelle 431000 Soziale Einrichtungen für Ältere</b>				
Steinbach				
<b>Produktbereich</b>	05	Soziale Leistungen		
<b>Produktgruppe</b>	4300	Soziale Einrichtungen für Senioren		
<b>Teilhaushalt</b>	43100	Verwaltung sozialer Einrichtungen für Senioren		
<b>Kostenstelle</b>	431000	Soziale Einrichtungen für Ältere		
Nr.	Bezeichnung	Ansatz 2020	Ansatz 2019	Ergebnis 2018
6162000	Instandh. von techn. Anlagen in Betriebsbauten			836



## Haushaltsplan Steinbach

<b>Teilergebnishaushalt Kostenstelle 431000 Soziale Einrichtungen für Ältere</b>					
Steinbach					
<b>Produktbereich</b>	05	Soziale Leistungen			
<b>Produktgruppe</b>	4300	Soziale Einrichtungen für Senioren			
<b>Teilhaushalt</b>	43100	Verwaltung sozialer Einrichtungen für Senioren			
<b>Kostenstelle</b>	431000	Soziale Einrichtungen für Ältere			
Nr.	Konten	Bezeichnung	HHansatz 2020	HHansatz 2019	Ergebnis Jahresabschl. 2018
		<b>Ordentliche Erträge</b>			
01	50	Privatrechtliche Leistungsentgelte			
02	51	Öffentlich-rechtliche Leistungsentgelte			
03	548-549	Kostenersatzleistungen und -erstattungen			
04	52	Bestandsveränderungen und aktivierte Eigenleistungen			
05	55	Steuern und steuerähnliche Erträge einschl. Erträge aus gesetzlichen Umlagen			
06	547	Erträge aus Transferleistungen			
07	540-543	Erträge aus Zuweisungen und Zuschüssen für lfd. Zwecke und allgemeine Umlagen			
08	546	Erträge aus der Auflösung von Sonderposten aus Investitionszuweisungen, -zuschüssen und Investitionsbeiträgen			
09	53	Sonstige ordentliche Erträge			
<b>10</b>		<b>Summe der ordentlichen Erträge (Nr. 1 bis 9)</b>			
		<b>Ordentliche Aufwendungen</b>			
11	62, 63, 640-643, 647-649, 65	Personalaufwendungen			
12	644-646	Versorgungsaufwendungen			
13	60, 61, 67-69	Aufwendungen für Sach- und Dienstleistungen			836
14	66	Abschreibungen			
15	71	Aufwendungen für Zuweisungen und Zuschüsse sowie besondere Finanzaufwendungen			
16	73	Steueraufwendungen einschl. Aufwendungen aus gesetzlichen Umlageverpflichtungen			
17	72	Transferaufwendungen			
18	70, 74, 76	Sonstige ordentliche Aufwendungen			
<b>19</b>		<b>Summe der ordentlichen Aufwendungen (Nr. 11 bis 18)</b>			<b>836</b>
<b>20</b>		<b>Verwaltungsergebnis (Nr. 10 ./ Nr. 19)</b>			<b>836</b>
21	56, 57	Finanzerträge			
22	77	Finanzaufwendungen			
<b>23</b>		<b>Finanzergebnis (Nr. 21 bis Nr. 22)</b>			
<b>24</b>		<b>Ordentliches Ergebnis (Verwaltungsergebnis und Finanzergebnis Nr. 20 und Nr. 23)</b>			<b>836</b>
25	59	Außerordentliche Erträge			
26	79	Außerordentliche Aufwendungen			
<b>27</b>		<b>Außerordentliches Ergebnis (Nr. 25 ./ Nr. 26)</b>			
<b>28</b>		<b>Jahresergebnis vor internen Leistungsbeziehungen</b>			<b>836</b>
		<b>(ordentliches Ergebnis und außerordentliches Ergebnis Nr. 24 und Nr. 27)</b>			
29		Erlöse der internen Leistungsbeziehungen			
30		Kosten der internen Leistungsbeziehungen			
<b>31</b>		<b>Ergebnis der internen Leistungsbeziehungen</b>			

## Haushaltsplan Steinbach

<b>Teilergebnishaushalt Kostenstelle 431000 Soziale Einrichtungen für Ältere</b>					
Steinbach					
<b>Produktbereich</b>	05	Soziale Leistungen			
<b>Produktgruppe</b>	4300	Soziale Einrichtungen für Senioren			
<b>Teilhaushalt</b>	43100	Verwaltung sozialer Einrichtungen für Senioren			
<b>Kostenstelle</b>	431000	Soziale Einrichtungen für Ältere			
Nr.	Konten	Bezeichnung	HHansatz 2020	HHansatz 2019	Ergebnis Jahresabschl. 2018
32		<b>Jahresergebnis nach internen Leistungsbeziehungen</b>			<b>836</b>

## Haushaltsplan Steinbach

<b>Teilfinanzhaushalt Kostenstelle 431000 Soziale Einrichtungen für Ältere</b>							
Steinbach							
<b>Produktbereich</b>	05	Soziale Leistungen					
<b>Produktgruppe</b>	4300	Soziale Einrichtungen für Senioren					
<b>Teilhaushalt</b>	43100	Verwaltung sozialer Einrichtungen für Senioren					
<b>Kostenstelle</b>	431000	Soziale Einrichtungen für Ältere					
Nr.	Bezeichnung	HH-Ansatz 2020	Verpflichtungs- - ermächtigung	HH-Ansatz 2019	Erg. Jahres- abschl. 2018	Gesamt- auszahl-ungsb.	davon bisher bereit-gestellt
	<b>Einzahlungen aus Investitionstätigkeit</b>						
20	+ Einz. aus Investitionszuweis. und -zuschüssen sowie aus Investitionsbeiträgen						
21	+ Einz. aus Abgängen von Vermögensgegenständen des Sachanlagevermögens						
	und des immateriellen Anlagevermögens						
22	+ Einz. aus Abgängen von Vermögensgegenständen des Finanzanlagevermögens						
	<b>Einzahlungen aus Finanzierungstätigkeit</b>						
31	+ Einz. aus der Aufnahme von Krediten und wirtschaftlich vergleichbaren Vorgängen						
	für Investitionen						
	<b>Summe</b>						
	<b>Auszahlungen aus Investitionstätigkeit</b>						
24A	- Ausz. aus gewährten Investitionszuweisungen und -zuschüssen						
24	- Ausz. für den Erwerb von Grundstücken und Gebäuden						
25	- Ausz. für Baumaßnahmen					-6.000	-6.000
26	- Ausz. für Investitionen in das sonst. Sachanlagevermögen und immat. Anlagever.					-59.500	-59.500
27	- Ausz. für Investitionen in das Finanzanlagevermögen						
	<b>Auszahlungen aus Finanzierungstätigkeit</b>						
32	- Auszahlungen für die Tilgung von Krediten und wirtschaftlich vergl. Vorgängen						
	für Investitionen						
	<b>Summe</b>					<b>-65.500</b>	<b>-65.500</b>
	<b>Saldo (Einzahlungen ./ Auszahlungen)</b>					<b>-65.500</b>	<b>-65.500</b>

## Haushaltsplan Steinbach

<b>Teilergebnishaushalt Kostenstelle 431001 Betreuung für Ältere</b>				
Steinbach				
<b>Produktbereich</b>	05	Soziale Leistungen		
<b>Produktgruppe</b>	4300	Soziale Einrichtungen für Senioren		
<b>Teilhaushalt</b>	43100	Verwaltung sozialer Einrichtungen für Senioren		
<b>Kostenstelle</b>	431001	Betreuung für Ältere		
Nr.	Bezeichnung	Ansatz 2020	Ansatz 2019	Ergebnis 2018
6831010	Tv-, Rundfunk- und Kabelanschluss			70

## Haushaltsplan Steinbach

<b>Teilergebnishaushalt Kostenstelle 431001 Betreuung für Ältere</b>					
Steinbach					
<b>Produktbereich</b>	05	Soziale Leistungen			
<b>Produktgruppe</b>	4300	Soziale Einrichtungen für Senioren			
<b>Teilhaushalt</b>	43100	Verwaltung sozialer Einrichtungen für Senioren			
<b>Kostenstelle</b>	431001	Betreuung für Ältere			
Nr.	Konten	Bezeichnung	HHansatz 2020	HHansatz 2019	Ergebnis Jahresabschl. 2018
		<b>Ordentliche Erträge</b>			
01	50	Privatrechtliche Leistungsentgelte			
02	51	Öffentlich-rechtliche Leistungsentgelte			
03	548-549	Kostenersatzleistungen und -erstattungen			
04	52	Bestandsveränderungen und aktivierte Eigenleistungen			
05	55	Steuern und steuerähnliche Erträge einschl. Erträge aus gesetzlichen Umlagen			
06	547	Erträge aus Transferleistungen			
07	540-543	Erträge aus Zuweisungen und Zuschüssen für lfd. Zwecke und allgemeine Umlagen			
08	546	Erträge aus der Auflösung von Sonderposten aus Investitionszuweisungen, -zuschüssen und Investitionsbeiträgen			
09	53	Sonstige ordentliche Erträge			
<b>10</b>		<b>Summe der ordentlichen Erträge (Nr. 1 bis 9)</b>			
		<b>Ordentliche Aufwendungen</b>			
11	62, 63, 640-643, 647-649, 65	Personalaufwendungen			
12	644-646	Versorgungsaufwendungen			
13	60, 61, 67-69	Aufwendungen für Sach- und Dienstleistungen			70
14	66	Abschreibungen			
15	71	Aufwendungen für Zuweisungen und Zuschüsse sowie besondere Finanzaufwendungen			
16	73	Steueraufwendungen einschl. Aufwendungen aus gesetzlichen Umlageverpflichtungen			
17	72	Transferaufwendungen			
18	70, 74, 76	Sonstige ordentliche Aufwendungen			
<b>19</b>		<b>Summe der ordentlichen Aufwendungen (Nr. 11 bis 18)</b>			<b>70</b>
<b>20</b>		<b>Verwaltungsergebnis (Nr. 10 ./ Nr. 19)</b>			<b>70</b>
21	56, 57	Finanzerträge			
22	77	Finanzaufwendungen			
<b>23</b>		<b>Finanzergebnis (Nr. 21 bis Nr. 22)</b>			
<b>24</b>		<b>Ordentliches Ergebnis (Verwaltungsergebnis und Finanzergebnis Nr. 20 und Nr. 23)</b>			<b>70</b>
25	59	Außerordentliche Erträge			
26	79	Außerordentliche Aufwendungen			
<b>27</b>		<b>Außerordentliches Ergebnis (Nr. 25 ./ Nr. 26)</b>			
<b>28</b>		<b>Jahresergebnis vor internen Leistungsbeziehungen</b>			<b>70</b>
		<b>(ordentliches Ergebnis und außerordentliches Ergebnis Nr. 24 und Nr. 27)</b>			
29		Erlöse der internen Leistungsbeziehungen			
30		Kosten der internen Leistungsbeziehungen			
<b>31</b>		<b>Ergebnis der internen Leistungsbeziehungen</b>			

## Haushaltsplan Steinbach

<b>Teilergebnishaushalt Kostenstelle 431001 Betreuung für Ältere</b>					
Steinbach					
<b>Produktbereich</b>	05	Soziale Leistungen			
<b>Produktgruppe</b>	4300	Soziale Einrichtungen für Senioren			
<b>Teilhaushalt</b>	43100	Verwaltung sozialer Einrichtungen für Senioren			
<b>Kostenstelle</b>	431001	Betreuung für Ältere			
Nr.	Konten	Bezeichnung	HHansatz 2020	HHansatz 2019	Ergebnis Jahresabschl. 2018
32		<b>Jahresergebnis nach internen Leistungsbeziehungen</b>			<b>70</b>

## Haushaltsplan Steinbach

<b>Teilfinanzhaushalt Kostenstelle 431001 Betreuung für Ältere</b>							
Steinbach							
<b>Produktbereich</b>	05	Soziale Leistungen					
<b>Produktgruppe</b>	4300	Soziale Einrichtungen für Senioren					
<b>Teilhaushalt</b>	43100	Verwaltung sozialer Einrichtungen für Senioren					
<b>Kostenstelle</b>	431001	Betreuung für Ältere					
Nr.	Bezeichnung	HH-Ansatz 2020	Verpflichtungs- - ermächtigung	HH-Ansatz 2019	Erg. Jahres- abschl. 2018	Gesamt- auszahl-ungsb.	davon bisher bereit-gestellt
	<b>Einzahlungen aus Investitionstätigkeit</b>						
20	+ Einz. aus Investitionszuweis. und -zuschüssen sowie aus Investitionsbeiträgen						
21	+ Einz. aus Abgängen von Vermögensgegenständen des Sachanlagevermögens						
	und des immateriellen Anlagevermögens						
22	+ Einz. aus Abgängen von Vermögensgegenständen des Finanzanlagevermögens						
	<b>Einzahlungen aus Finanzierungstätigkeit</b>						
31	+ Einz. aus der Aufnahme von Krediten und wirtschaftlich vergleichbaren Vorgängen						
	für Investitionen						
	<b>Summe</b>						
	<b>Auszahlungen aus Investitionstätigkeit</b>						
24A	- Ausz. aus gewährten Investitionszuweisungen und -zuschüssen						
24	- Ausz. für den Erwerb von Grundstücken und Gebäuden						
25	- Ausz. für Baumaßnahmen						
26	- Ausz. für Investitionen in das sonst. Sachanlagevermögen und immat. Anlagever.						
27	- Ausz. für Investitionen in das Finanzanlagevermögen						
	<b>Auszahlungen aus Finanzierungstätigkeit</b>						
32	- Auszahlungen für die Tilgung von Krediten und wirtschaftlich vergl. Vorgängen						
	für Investitionen						
	<b>Summe</b>						
	<b>Saldo (Einzahlungen ./ Auszahlungen)</b>						

## Haushaltsplan Steinbach

**Teilergebnishaushalt Kostenstelle 431002 Seniorenarbeit**

Steinbach

<b>Produktbereich</b>	05	Soziale Leistungen
<b>Produktgruppe</b>	4300	Soziale Einrichtungen für Senioren
<b>Teilhaushalt</b>	43100	Verwaltung sozialer Einrichtungen für Senioren
<b>Kostenstelle</b>	431002	Seniorenarbeit

Nr.	Bezeichnung	Ansatz 2020	Ansatz 2019	Ergebnis 2018
6173000	Fremdreinigung			214
6201000	Entgelt Beschäftigte (einschl. Zulagen)			1.986
6211030	Leistungsentgelt Aushilfen			451
6401000	AG-Anteil zur Sozialvers. Entgeltbereich			376
6451000	Auf. an Verso.kassen f. tarifl. Beschäftigte			163

**Erläuterungen - Teilergebnishaushalt Kostenstelle 431002 Seniorenarbeit****Erläuterungen zu Sachkonto 6173000**

Die städtische Seniorenarbeit ging im Zuge der Umstrukturierung der Verwaltung in der Kostenstelle Veranstaltung auf.



## Haushaltsplan Steinbach

<b>Teilergebnishaushalt Kostenstelle 431002 Seniorenarbeit</b>					
Steinbach					
<b>Produktbereich</b>	05	Soziale Leistungen			
<b>Produktgruppe</b>	4300	Soziale Einrichtungen für Senioren			
<b>Teilhaushalt</b>	43100	Verwaltung sozialer Einrichtungen für Senioren			
<b>Kostenstelle</b>	431002	Seniorenarbeit			
Nr.	Konten	Bezeichnung	HHansatz 2020	HHansatz 2019	Ergebnis Jahresabschl. 2018
		<b>Ordentliche Erträge</b>			
01	50	Privatrechtliche Leistungsentgelte			
02	51	Öffentlich-rechtliche Leistungsentgelte			
03	548-549	Kostenersatzleistungen und -erstattungen			
04	52	Bestandsveränderungen und aktivierte Eigenleistungen			
05	55	Steuern und steuerähnliche Erträge einschl. Erträge aus gesetzlichen Umlagen			
06	547	Erträge aus Transferleistungen			
07	540-543	Erträge aus Zuweisungen und Zuschüssen für lfd. Zwecke und allgemeine Umlagen			
08	546	Erträge aus der Auflösung von Sonderposten aus Investitionszuweisungen, -zuschüssen und Investitionsbeiträgen			
09	53	Sonstige ordentliche Erträge			
<b>10</b>		<b>Summe der ordentlichen Erträge (Nr. 1 bis 9)</b>			
		<b>Ordentliche Aufwendungen</b>			
11	62, 63, 640-643, 647-649, 65	Personalaufwendungen			2.814
12	644-646	Versorgungsaufwendungen			163
13	60, 61, 67-69	Aufwendungen für Sach- und Dienstleistungen			214
14	66	Abschreibungen			
15	71	Aufwendungen für Zuweisungen und Zuschüsse sowie besondere Finanzaufwendungen			
16	73	Steueraufwendungen einschl. Aufwendungen aus gesetzlichen Umlageverpflichtungen			
17	72	Transferaufwendungen			
18	70, 74, 76	Sonstige ordentliche Aufwendungen			
<b>19</b>		<b>Summe der ordentlichen Aufwendungen (Nr. 11 bis 18)</b>			<b>3.191</b>
<b>20</b>		<b>Verwaltungsergebnis (Nr. 10 ./ Nr. 19)</b>			<b>3.191</b>
21	56, 57	Finanzerträge			
22	77	Finanzaufwendungen			
<b>23</b>		<b>Finanzergebnis (Nr. 21 bis Nr. 22)</b>			
<b>24</b>		<b>Ordentliches Ergebnis (Verwaltungsergebnis und Finanzergebnis Nr. 20 und Nr. 23)</b>			<b>3.191</b>
25	59	Außerordentliche Erträge			
26	79	Außerordentliche Aufwendungen			
<b>27</b>		<b>Außerordentliches Ergebnis (Nr. 25 ./ Nr. 26)</b>			
<b>28</b>		<b>Jahresergebnis vor internen Leistungsbeziehungen</b>			<b>3.191</b>
		<b>(ordentliches Ergebnis und außerordentliches Ergebnis Nr. 24 und Nr. 27)</b>			
29		Erlöse der internen Leistungsbeziehungen			
30		Kosten der internen Leistungsbeziehungen			
<b>31</b>		<b>Ergebnis der internen Leistungsbeziehungen</b>			

## Haushaltsplan Steinbach

<b>Teilergebnishaushalt Kostenstelle 431002 Seniorenarbeit</b>					
Steinbach					
<b>Produktbereich</b>	05	Soziale Leistungen			
<b>Produktgruppe</b>	4300	Soziale Einrichtungen für Senioren			
<b>Teilhaushalt</b>	43100	Verwaltung sozialer Einrichtungen für Senioren			
<b>Kostenstelle</b>	431002	Seniorenarbeit			
Nr.	Konten	Bezeichnung	HHansatz 2020	HHansatz 2019	Ergebnis Jahresabschl. 2018
32		<b>Jahresergebnis nach internen Leistungsbeziehungen</b>			<b>3.191</b>

## Haushaltsplan Steinbach

<b>Teilfinanzhaushalt Kostenstelle 431002 Seniorenarbeit</b>							
Steinbach							
<b>Produktbereich</b>	05	Soziale Leistungen					
<b>Produktgruppe</b>	4300	Soziale Einrichtungen für Senioren					
<b>Teilhaushalt</b>	43100	Verwaltung sozialer Einrichtungen für Senioren					
<b>Kostenstelle</b>	431002	Seniorenarbeit					
Nr.	Bezeichnung	HH-Ansatz 2020	Verpflichtungs- - ermächtigung	HH-Ansatz 2019	Erg. Jahres- abschl. 2018	Gesamt- auszahl-ungsb.	davon bisher bereit-gestellt
	<b>Einzahlungen aus Investitionstätigkeit</b>						
20	+ Einz. aus Investitionszuweis. und -zuschüssen sowie aus Investitionsbeiträgen						
21	+ Einz. aus Abgängen von Vermögensgegenständen des Sachanlagevermögens						
	und des immateriellen Anlagevermögens						
22	+ Einz. aus Abgängen von Vermögensgegenständen des Finanzanlagevermögens						
	<b>Einzahlungen aus Finanzierungstätigkeit</b>						
31	+ Einz. aus der Aufnahme von Krediten und wirtschaftlich vergleichbaren Vorgängen						
	für Investitionen						
	<b>Summe</b>						
	<b>Auszahlungen aus Investitionstätigkeit</b>						
24A	- Ausz. aus gewährten Investitionszuweisungen und -zuschüssen						
24	- Ausz. für den Erwerb von Grundstücken und Gebäuden						
25	- Ausz. für Baumaßnahmen						
26	- Ausz. für Investitionen in das sonst. Sachanlagevermögen und immat. Anlagever.						
27	- Ausz. für Investitionen in das Finanzanlagevermögen						
	<b>Auszahlungen aus Finanzierungstätigkeit</b>						
32	- Auszahlungen für die Tilgung von Krediten und wirtschaftlich vergl. Vorgängen						
	für Investitionen						
	<b>Summe</b>						
	<b>Saldo (Einzahlungen ./ Auszahlungen)</b>						

## Haushaltsplan Steinbach

<b>Teilergebnishaushalt Produktbereich 06 Kinder-/Jugend- und Familienhilfe</b>					
Steinbach					
Nr.	Konten	Bezeichnung	HHansatz 2020	HHansatz 2019	Ergebnis Jahresabschl. 2018
<b>00</b>		<b>Ergebnishaushalt</b>			
01	50	1 Privatrechtliche Leistungsentgelte			
02	51	2 Öffentlich-rechtliche Leistungsentgelte	-229.345	-242.994	-251.333
03	548-549	3 Kostenersatzleistungen und -erstattungen	-225.000	-218.325	-525.006
04	52	4 Bestandsveränderungen und akt. Eigenleistg.			
05	55	5 Steuern steueräh. Ertr.einschl.Ertr.aus ges.Uml			
06	547	6 Erträge aus Transferleistungen			
07	540-543	7 Ertr.a.Zuweisgn.u.Zusch.f.lfd.Zwecke u.allg.Uml.	-1.058.970	-965.383	-734.770
08	546	8 Ertr.a.Aufl.v.Sonderp.a.Inv.zuw.-zusch.u.-Beitr.	-12.405	-12.405	
09	53	9 Sonstige ordentliche Erträge	-93.180	-89.100	-93.351
<b>10</b>		<b>10 Summe der ordentlichen Erträge (Nr. 1 - 9)</b>	<b>-1.618.900</b>	<b>-1.528.207</b>	<b>-1.604.459</b>
11	62, 63, 640-643, 647-649, 65	11 Personalaufwendungen	2.374.583	2.138.252	1.929.071
12	644-646	12 Versorgungsaufwendungen	178.594	170.082	137.523
13	60, 61, 67-69	13 Aufwendungen für Sach- und Dienstleistungen	442.945	353.925	352.942
14	66	14 Abschreibungen	79.347	97.643	635
15	71	15 Aufw.f. Zuweisungen und Zuschü s.bes.Finanzaufw	2.595.259	1.953.916	1.922.748
16	73	16 Steueraufw.einschl.Aufw.a.ges.Uml.verpfl.			
17	72	17 Transferaufwendungen			
18	70, 74, 76	18 Sonstige ordentliche Aufwendungen			
<b>19</b>		<b>19 Sum. der ordentlichen Aufwendungen (Nr. 11 -18)</b>	<b>5.670.728</b>	<b>4.713.818</b>	<b>4.342.919</b>
<b>20</b>		<b>20 Verwaltungsergebnis (Nr. 10 ./ Nr. 19)</b>	<b>4.051.828</b>	<b>3.185.611</b>	<b>2.738.460</b>
21	56, 57	21 Finanzerträge			
22	77	22 Zinsen und andere Finanzaufwendungen			
<b>23</b>		<b>23 Finanzergebnis (Nr. 21 - Nr. 22)</b>			
<b>24</b>		<b>24 Gesamtbetr d. ordentl Erträge (Nr. 10 + Nr. 21)</b>	<b>-1.618.900</b>	<b>-1.528.207</b>	<b>-1.604.459</b>
<b>24A</b>		<b>25 Gesamtb. d. ordentl. Aufwendung. (Nr.19+Nr.22)</b>	<b>5.670.728</b>	<b>4.713.818</b>	<b>4.342.919</b>
<b>24B</b>		<b>26 Ordentliches Ergebnis (Nr. 24 ./ Nr.25)</b>	<b>4.051.828</b>	<b>3.185.611</b>	<b>2.738.460</b>
25	59	27 Außerordentliche Erträge			-9.631
26	79	28 Außerordentliche Aufwendungen			
<b>27</b>		<b>29 Außerordentliches Ergebnis (Nr. 27 ./ Nr. 28)</b>			<b>-9.631</b>
<b>28</b>		<b>30 Jahresergebnis (Nr. 26 und Nr. 29)</b>	<b>4.051.828</b>	<b>3.185.611</b>	<b>2.728.829</b>
29		31 Erlöse der internen Leistungsbeziehungen			
30		32 Kosten der internen Leistungsbeziehungen			
<b>31</b>		<b>33 Ergebnis der internen Leistungsbeziehungen</b>			
<b>32</b>		<b>34 Jahresergeb. nach internen Leistungsbeziehungen</b>	<b>4.051.828</b>	<b>3.185.611</b>	<b>2.728.829</b>

## Haushaltsplan Steinbach

<b>Teilergebnishaushalt Produktgruppe 4500 Soziale Einrichtung für Kinder und Jugend</b>					
Steinbach					
Nr.	Konten	Bezeichnung	HHansatz 2020	HHansatz 2019	Ergebnis Jahresabschl. 2018
<b>00</b>		<b>Ergebnishaushalt</b>			
01	50	1 Privatrechtliche Leistungsentgelte			
02	51	2 Öffentlich-rechtliche Leistungsentgelte			
03	548-549	3 Kostenersatzleistungen und -erstattungen			
04	52	4 Bestandsveränderungen und akt. Eigenleistg.			
05	55	5 Steuern steueräh. Ertr.einschl.Ertr.aus ges.Uml			
06	547	6 Erträge aus Transferleistungen			
07	540-543	7 Ertr.a.Zuweisgn.u.Zusch.f.lfd.Zwecke u.allg.Uml.			
08	546	8 Ertr.a.Aufl.v.Sonderp.a.Inv.zuw.-zusch.u.-Beitr.			
09	53	9 Sonstige ordentliche Erträge			
<b>10</b>		<b>10 Summe der ordentlichen Erträge (Nr. 1 - 9)</b>			
11	62, 63, 640-643, 647-649, 65	11 Personalaufwendungen	40.000		
12	644-646	12 Versorgungsaufwendungen			
13	60, 61, 67-69	13 Aufwendungen für Sach- und Dienstleistungen			
14	66	14 Abschreibungen			
15	71	15 Aufw.f. Zuweisungen und Zuschü s.bes.Finanzaufw			
16	73	16 Steueraufw.einschl.Aufw.a.ges.Uml.verpfl.			
17	72	17 Transferaufwendungen			
18	70, 74, 76	18 Sonstige ordentliche Aufwendungen			
<b>19</b>		<b>19 Sum. der ordentlichen Aufwendungen (Nr. 11 -18)</b>	<b>40.000</b>		
<b>20</b>		<b>20 Verwaltungsergebnis (Nr. 10 ./ Nr. 19)</b>	<b>40.000</b>		
21	56, 57	21 Finanzerträge			
22	77	22 Zinsen und andere Finanzaufwendungen			
<b>23</b>		<b>23 Finanzergebnis (Nr. 21 - Nr. 22)</b>			
<b>24</b>		<b>24 Gesamtbetr d. ordentl Erträge (Nr. 10 + Nr. 21)</b>			
<b>24A</b>		<b>25 Gesamtb. d. ordentl. Aufwendung. (Nr.19+Nr.22)</b>	<b>40.000</b>		
<b>24B</b>		<b>26 Ordentliches Ergebnis (Nr. 24 ./ Nr.25)</b>	<b>40.000</b>		
25	59	27 Außerordentliche Erträge			
26	79	28 Außerordentliche Aufwendungen			
<b>27</b>		<b>29 Außerordentliches Ergebnis (Nr. 27 ./ Nr. 28)</b>			
<b>28</b>		<b>30 Jahresergebnis (Nr. 26 und Nr. 29)</b>	<b>40.000</b>		
29		31 Erlöse der internen Leistungsbeziehungen			
30		32 Kosten der internen Leistungsbeziehungen			
<b>31</b>		<b>33 Ergebnis der internen Leistungsbeziehungen</b>			
<b>32</b>		<b>34 Jahresergeb. nach internen Leistungsbeziehungen</b>	<b>40.000</b>		

## Haushaltsplan Steinbach

<b>Produktbeschreibung Teilhaushalt 45000 Verwaltung Einrichtungen Jugendarbeit</b>		
Steinbach		
<b>Produktinformation</b>		
<b>Verantwortliche Organisationseinheit</b>	<b>Verantwortliche Person(en)</b>	
Sozialamt	Björn Althaus (Vertretung)	
<b>Zugeordnete Kostenstellen</b>	450000	Kinder- und Jugendarbeit

## Haushaltsplan Steinbach

<b>Teilergebnishaushalt Teilhaushalt 45000 Verwaltung Einrichtungen Jugendarbeit</b>					
Steinbach					
Nr.	Konten	Bezeichnung	HHansatz 2020	HHansatz 2019	Ergebnis Jahresabschl. 2018
<b>00</b>		<b>Ergebnishaushalt</b>			
01	50	1 Privatrechtliche Leistungsentgelte			
02	51	2 Öffentlich-rechtliche Leistungsentgelte			
03	548-549	3 Kostenersatzleistungen und -erstattungen			
04	52	4 Bestandsveränderungen und akt. Eigenleistg.			
05	55	5 Steuern steueräh. Ertr.einschl.Ertr.aus ges.Uml			
06	547	6 Erträge aus Transferleistungen			
07	540-543	7 Ertr.a.Zuweisgn.u.Zusch.f.lfd.Zwecke u.allg.Uml.			
08	546	8 Ertr.a.Aufl.v.Sonderp.a.Inv.zuw.-zusch.u.-Beitr.			
09	53	9 Sonstige ordentliche Erträge			
<b>10</b>		<b>10 Summe der ordentlichen Erträge (Nr. 1 - 9)</b>			
11	62, 63, 640-643, 647-649, 65	11 Personalaufwendungen	40.000		
12	644-646	12 Versorgungsaufwendungen			
13	60, 61, 67-69	13 Aufwendungen für Sach- und Dienstleistungen			
14	66	14 Abschreibungen			
15	71	15 Aufw.f. Zuweisungen und Zuschü s.bes.Finanzaufw			
16	73	16 Steueraufw.einschl.Aufw.a.ges.Uml.verpfl.			
17	72	17 Transferaufwendungen			
18	70, 74, 76	18 Sonstige ordentliche Aufwendungen			
<b>19</b>		<b>19 Sum. der ordentlichen Aufwendungen (Nr. 11 -18)</b>	<b>40.000</b>		
<b>20</b>		<b>20 Verwaltungsergebnis (Nr. 10 ./ . Nr. 19)</b>	<b>40.000</b>		
21	56, 57	21 Finanzerträge			
22	77	22 Zinsen und andere Finanzaufwendungen			
<b>23</b>		<b>23 Finanzergebnis (Nr. 21 - Nr. 22)</b>			
<b>24</b>		<b>24 Gesamtbetr d. ordentl Erträge (Nr. 10 + Nr. 21)</b>			
<b>24A</b>		<b>25 Gesamtb. d. ordentl. Aufwendung. (Nr.19+Nr.22)</b>	<b>40.000</b>		
<b>24B</b>		<b>26 Ordentliches Ergebnis (Nr. 24 ./ . Nr.25)</b>	<b>40.000</b>		
25	59	27 Außerordentliche Erträge			
26	79	28 Außerordentliche Aufwendungen			
<b>27</b>		<b>29 Außerordentliches Ergebnis (Nr. 27 ./ . Nr. 28)</b>			
<b>28</b>		<b>30 Jahresergebnis (Nr. 26 und Nr. 29)</b>	<b>40.000</b>		
29		31 Erlöse der internen Leistungsbeziehungen			
30		32 Kosten der internen Leistungsbeziehungen			
<b>31</b>		<b>33 Ergebnis der internen Leistungsbeziehungen</b>			
<b>32</b>		<b>34 Jahresergeb. nach internen Leistungsbeziehungen</b>	<b>40.000</b>		

## Haushaltsplan Steinbach

### Teilergebnishaushalt Kostenstelle 450000 Kinder- und Jugendarbeit

Steinbach

<b>Produktbereich</b>	06	Kinder-/Jugend- und Familienhilfe
<b>Produktgruppe</b>	4500	Soziale Einrichtung für Kinder und Jugend
<b>Teilhaushalt</b>	45000	Verwaltung Einrichtungen Jugendarbeit
<b>Kostenstelle</b>	450000	Kinder- und Jugendarbeit

Nr.	Bezeichnung	Ansatz 2020	Ansatz 2019	Ergebnis 2018
6290000	sonstige Aufwendungen mit Entgeltcharakter	40.000		

### Erläuterungen - Teilergebnishaushalt Kostenstelle 450000 Kinder- und Jugendarbeit

#### Erläuterungen zu Sachkonto 6290000

Aufwendungen für 1/2 Stelle Gemeinwesenarbeit



## Haushaltsplan Steinbach

<b>Teilergebnishaushalt Kostenstelle 450000 Kinder- und Jugendarbeit</b>					
Steinbach					
<b>Produktbereich</b>	06	Kinder-/Jugend- und Familienhilfe			
<b>Produktgruppe</b>	4500	Soziale Einrichtung für Kinder und Jugend			
<b>Teilhaushalt</b>	45000	Verwaltung Einrichtungen Jugendarbeit			
<b>Kostenstelle</b>	450000	Kinder- und Jugendarbeit			
Nr.	Konten	Bezeichnung	HHansatz 2020	HHansatz 2019	Ergebnis Jahresabschl. 2018
		<b>Ordentliche Erträge</b>			
01	50	Privatrechtliche Leistungsentgelte			
02	51	Öffentlich-rechtliche Leistungsentgelte			
03	548-549	Kostenersatzleistungen und -erstattungen			
04	52	Bestandsveränderungen und aktivierte Eigenleistungen			
05	55	Steuern und steuerähnliche Erträge einschl. Erträge aus gesetzlichen Umlagen			
06	547	Erträge aus Transferleistungen			
07	540-543	Erträge aus Zuweisungen und Zuschüssen für lfd. Zwecke und allgemeine Umlagen			
08	546	Erträge aus der Auflösung von Sonderposten aus Investitionszuweisungen, -zuschüssen und Investitionsbeiträgen			
09	53	Sonstige ordentliche Erträge			
<b>10</b>		<b>Summe der ordentlichen Erträge (Nr. 1 bis 9)</b>			
		<b>Ordentliche Aufwendungen</b>			
11	62, 63, 640-643, 647-649, 65	Personalaufwendungen	40.000		
12	644-646	Versorgungsaufwendungen			
13	60, 61, 67-69	Aufwendungen für Sach- und Dienstleistungen			
14	66	Abschreibungen			
15	71	Aufwendungen für Zuweisungen und Zuschüsse sowie besondere Finanzaufwendungen			
16	73	Steueraufwendungen einschl. Aufwendungen aus gesetzlichen Umlageverpflichtungen			
17	72	Transferaufwendungen			
18	70, 74, 76	Sonstige ordentliche Aufwendungen			
<b>19</b>		<b>Summe der ordentlichen Aufwendungen (Nr. 11 bis 18)</b>	<b>40.000</b>		
<b>20</b>		<b>Verwaltungsergebnis (Nr. 10 ./ Nr. 19)</b>	<b>40.000</b>		
21	56, 57	Finanzerträge			
22	77	Finanzaufwendungen			
<b>23</b>		<b>Finanzergebnis (Nr. 21 bis Nr. 22)</b>			
<b>24</b>		<b>Ordentliches Ergebnis (Verwaltungsergebnis und Finanzergebnis Nr. 20 und Nr. 23)</b>	<b>40.000</b>		
25	59	Außerordentliche Erträge			
26	79	Außerordentliche Aufwendungen			
<b>27</b>		<b>Außerordentliches Ergebnis (Nr. 25 ./ Nr. 26)</b>			
<b>28</b>		<b>Jahresergebnis vor internen Leistungsbeziehungen</b>	<b>40.000</b>		
		<b>(ordentliches Ergebnis und außerordentliches Ergebnis Nr. 24 und Nr. 27)</b>			
29		Erlöse der internen Leistungsbeziehungen			
30		Kosten der internen Leistungsbeziehungen			
<b>31</b>		<b>Ergebnis der internen Leistungsbeziehungen</b>			

## Haushaltsplan Steinbach

<b>Teilergebnishaushalt Kostenstelle 450000 Kinder- und Jugendarbeit</b>					
Steinbach					
<b>Produktbereich</b> 06 Kinder-/Jugend- und Familienhilfe <b>Produktgruppe</b> 4500 Soziale Einrichtung für Kinder und Jugend <b>Teilhaushalt</b> 45000 Verwaltung Einrichtungen Jugendarbeit <b>Kostenstelle</b> 450000 Kinder- und Jugendarbeit					
Nr.	Konten	Bezeichnung	HHansatz 2020	HHansatz 2019	Ergebnis Jahresabschl. 2018
32		<b>Jahresergebnis nach internen Leistungsbeziehungen</b>	<b>40.000</b>		

## Haushaltsplan Steinbach

<b>Teilfinanzhaushalt Kostenstelle 450000 Kinder- und Jugendarbeit</b>							
Steinbach							
<b>Produktbereich</b>	06	Kinder-/Jugend- und Familienhilfe					
<b>Produktgruppe</b>	4500	Soziale Einrichtung für Kinder und Jugend					
<b>Teilhaushalt</b>	45000	Verwaltung Einrichtungen Jugendarbeit					
<b>Kostenstelle</b>	450000	Kinder- und Jugendarbeit					
Nr.	Bezeichnung	HH-Ansatz 2020	Verpflichtungs- - ermächtigung	HH-Ansatz 2019	Erg. Jahres- abschl. 2018	Gesamt- auszahl-ungsb.	davon bisher bereit-gestellt
	<b>Einzahlungen aus Investitionstätigkeit</b>						
20	+ Einz. aus Investitionszuweis. und -zuschüssen sowie aus Investitionsbeiträgen						
21	+ Einz. aus Abgängen von Vermögensgegenständen des Sachanlagevermögens						
	und des immateriellen Anlagevermögens						
22	+ Einz. aus Abgängen von Vermögensgegenständen des Finanzanlagevermögens						
	<b>Einzahlungen aus Finanzierungstätigkeit</b>						
31	+ Einz. aus der Aufnahme von Krediten und wirtschaftlich vergleichbaren Vorgängen						
	für Investitionen						
	<b>Summe</b>						
	<b>Auszahlungen aus Investitionstätigkeit</b>						
24A	- Ausz. aus gewährten Investitionszuweisungen und -zuschüssen						
24	- Ausz. für den Erwerb von Grundstücken und Gebäuden						
25	- Ausz. für Baumaßnahmen						
26	- Ausz. für Investitionen in das sonst. Sachanlagevermögen und immat. Anlagever.						
27	- Ausz. für Investitionen in das Finanzanlagevermögen						
	<b>Auszahlungen aus Finanzierungstätigkeit</b>						
32	- Auszahlungen für die Tilgung von Krediten und wirtschaftlich vergl. Vorgängen						
	für Investitionen						
	<b>Summe</b>						
	<b>Saldo (Einzahlungen ./ Auszahlungen)</b>						

## Haushaltsplan Steinbach

<b>Teilergebnishaushalt Produktgruppe 4600 Kindertagesstättenverwaltung</b>					
Steinbach					
Nr.	Konten	Bezeichnung	HHansatz 2020	HHansatz 2019	Ergebnis Jahresabschl. 2018
<b>00</b>		<b>Ergebnishaushalt</b>			
01	50	1 Privatrechtliche Leistungsentgelte			
02	51	2 Öffentlich-rechtliche Leistungsentgelte	-229.345	-242.994	-251.333
03	548-549	3 Kostenersatzleistungen und -erstattungen	-225.000	-218.325	-525.006
04	52	4 Bestandsveränderungen und akt. Eigenleistg.			
05	55	5 Steuern steueräh. Ertr.einschl.Ertr.aus ges.Uml			
06	547	6 Erträge aus Transferleistungen			
07	540-543	7 Ertr.a.Zuweisgn.u.Zusch.f.lfd.Zwecke u.allg.Uml.	-1.058.970	-965.383	-734.770
08	546	8 Ertr.a.Aufl.v.Sonderp.a.Inv.zuw.-zusch.u.-Beitr.	-12.405	-12.405	
09	53	9 Sonstige ordentliche Erträge	-93.180	-89.100	-93.351
<b>10</b>		<b>10 Summe der ordentlichen Erträge (Nr. 1 - 9)</b>	<b>-1.618.900</b>	<b>-1.528.207</b>	<b>-1.604.459</b>
11	62, 63, 640-643, 647-649, 65	11 Personalaufwendungen	2.334.583	2.138.252	1.929.071
12	644-646	12 Versorgungsaufwendungen	178.594	170.082	137.523
13	60, 61, 67-69	13 Aufwendungen für Sach- und Dienstleistungen	442.945	353.925	352.942
14	66	14 Abschreibungen	79.347	97.643	635
15	71	15 Aufw.f. Zuweisungen und Zuschü s.bes.Finanzaufw	2.595.259	1.953.916	1.922.748
16	73	16 Steueraufw.einschl.Aufw.a.ges.Uml.verpfl.			
17	72	17 Transferaufwendungen			
18	70, 74, 76	18 Sonstige ordentliche Aufwendungen			
<b>19</b>		<b>19 Sum. der ordentlichen Aufwendungen (Nr. 11 -18)</b>	<b>5.630.728</b>	<b>4.713.818</b>	<b>4.342.919</b>
<b>20</b>		<b>20 Verwaltungsergebnis (Nr. 10 ./ Nr. 19)</b>	<b>4.011.828</b>	<b>3.185.611</b>	<b>2.738.460</b>
21	56, 57	21 Finanzerträge			
22	77	22 Zinsen und andere Finanzaufwendungen			
<b>23</b>		<b>23 Finanzergebnis (Nr. 21 - Nr. 22)</b>			
<b>24</b>		<b>24 Gesamtbetr d. ordentl Erträge (Nr. 10 + Nr. 21)</b>	<b>-1.618.900</b>	<b>-1.528.207</b>	<b>-1.604.459</b>
<b>24A</b>		<b>25 Gesamtb. d. ordentl. Aufwendung. (Nr.19+Nr.22)</b>	<b>5.630.728</b>	<b>4.713.818</b>	<b>4.342.919</b>
<b>24B</b>		<b>26 Ordentliches Ergebnis (Nr. 24 ./ Nr.25)</b>	<b>4.011.828</b>	<b>3.185.611</b>	<b>2.738.460</b>
25	59	27 Außerordentliche Erträge			-9.631
26	79	28 Außerordentliche Aufwendungen			
<b>27</b>		<b>29 Außerordentliches Ergebnis (Nr. 27 ./ Nr. 28)</b>			<b>-9.631</b>
<b>28</b>		<b>30 Jahresergebnis (Nr. 26 und Nr. 29)</b>	<b>4.011.828</b>	<b>3.185.611</b>	<b>2.728.829</b>
29		31 Erlöse der internen Leistungsbeziehungen			
30		32 Kosten der internen Leistungsbeziehungen			
<b>31</b>		<b>33 Ergebnis der internen Leistungsbeziehungen</b>			
<b>32</b>		<b>34 Jahresergeb. nach internen Leistungsbeziehungen</b>	<b>4.011.828</b>	<b>3.185.611</b>	<b>2.728.829</b>

## Haushaltsplan Steinbach

**Produktbeschreibung Teilhaushalt 46400 Verwaltung Einrichtungen für Kinder**

Steinbach

**Produktinformation****Verantwortliche Organisationseinheit**

Sozialamt

**Verantwortliche Person(en)**

Björn Althaus (Vertretung)

**Zugeordnete Kostenstellen**

464000	Kindertagesstättenverwaltung
464100	Kindertagesstätte "Am Weiher"
464101	U3-Betreuung "Am Weiher"
464200	Kindertagesstätte "Wiesenstrolche"
464201	U3- Betreuung "Wiesenstrolche"
464300	Neue städtische Kita
464400	Betreuungszentrum
464500	Offensive Kinderbetreuung
464600	Nichtstädtische Kindereinrichtungen
464610	Evangelische KiTa Regenbogen
464620	Kath. Kindertagesstätte St. Bonifatius
464630	Phorminis
464640	Tagespflege
464700	Kükennest
464800	Kath. Kindertagesstätte St. Bonifatius

## Haushaltsplan Steinbach

<b>Teilergebnishaushalt Teilhaushalt 46400 Verwaltung Einrichtungen für Kinder</b>					
Steinbach					
Nr.	Konten	Bezeichnung	HHansatz 2020	HHansatz 2019	Ergebnis Jahresabschl. 2018
<b>00</b>		<b>Ergebnishaushalt</b>			
01	50	1 Privatrechtliche Leistungsentgelte			
02	51	2 Öffentlich-rechtliche Leistungsentgelte	-229.345	-242.994	-251.333
03	548-549	3 Kostenersatzleistungen und -erstattungen	-225.000	-218.325	-525.006
04	52	4 Bestandsveränderungen und akt. Eigenleistg.			
05	55	5 Steuern steueräh. Ertr.einschl.Ertr.aus ges.Uml			
06	547	6 Erträge aus Transferleistungen			
07	540-543	7 Ertr.a.Zuweisgn.u.Zusch.f.lfd.Zwecke u.allg.Uml.	-1.058.970	-965.383	-734.770
08	546	8 Ertr.a.Aufl.v.Sonderp.a.Inv.zuw.-zusch.u.-Beitr.	-5.735	-5.735	
09	53	9 Sonstige ordentliche Erträge	-93.180	-89.100	-93.351
<b>10</b>		<b>10 Summe der ordentlichen Erträge (Nr. 1 - 9)</b>	<b>-1.612.230</b>	<b>-1.521.537</b>	<b>-1.604.459</b>
11	62, 63, 640-643, 647-649, 65	11 Personalaufwendungen	2.334.583	2.138.252	1.929.071
12	644-646	12 Versorgungsaufwendungen	178.594	170.082	137.523
13	60, 61, 67-69	13 Aufwendungen für Sach- und Dienstleistungen	434.945	345.925	346.230
14	66	14 Abschreibungen	42.334	42.716	635
15	71	15 Aufw.f. Zuweisungen und Zuschü s.bes.Finanzaufw	2.595.259	1.953.916	1.922.748
16	73	16 Steueraufw.einschl.Aufw.a.ges.Uml.verpfl.			
17	72	17 Transferaufwendungen			
18	70, 74, 76	18 Sonstige ordentliche Aufwendungen			
<b>19</b>		<b>19 Sum. der ordentlichen Aufwendungen (Nr. 11 -18)</b>	<b>5.585.715</b>	<b>4.650.891</b>	<b>4.336.206</b>
<b>20</b>		<b>20 Verwaltungsergebnis (Nr. 10 ./ Nr. 19)</b>	<b>3.973.485</b>	<b>3.129.354</b>	<b>2.731.747</b>
21	56, 57	21 Finanzerträge			
22	77	22 Zinsen und andere Finanzaufwendungen			
<b>23</b>		<b>23 Finanzergebnis (Nr. 21 - Nr. 22)</b>			
<b>24</b>		<b>24 Gesamtbetr d. ordentl Erträge (Nr. 10 + Nr. 21)</b>	<b>-1.612.230</b>	<b>-1.521.537</b>	<b>-1.604.459</b>
<b>24A</b>		<b>25 Gesamtb. d. ordentl. Aufwendung. (Nr.19+Nr.22)</b>	<b>5.585.715</b>	<b>4.650.891</b>	<b>4.336.206</b>
<b>24B</b>		<b>26 Ordentliches Ergebnis (Nr. 24 ./ Nr.25)</b>	<b>3.973.485</b>	<b>3.129.354</b>	<b>2.731.747</b>
25	59	27 Außerordentliche Erträge			-9.631
26	79	28 Außerordentliche Aufwendungen			
<b>27</b>		<b>29 Außerordentliches Ergebnis (Nr. 27 ./ Nr. 28)</b>			<b>-9.631</b>
<b>28</b>		<b>30 Jahresergebnis (Nr. 26 und Nr. 29)</b>	<b>3.973.485</b>	<b>3.129.354</b>	<b>2.722.116</b>
29		31 Erlöse der internen Leistungsbeziehungen			
30		32 Kosten der internen Leistungsbeziehungen			
<b>31</b>		<b>33 Ergebnis der internen Leistungsbeziehungen</b>			
<b>32</b>		<b>34 Jahresergeb. nach internen Leistungsbeziehungen</b>	<b>3.973.485</b>	<b>3.129.354</b>	<b>2.722.116</b>

## Haushaltsplan Steinbach

<b>Teilergebnishaushalt Kostenstelle 464000 Kindertagesstättenverwaltung</b>				
Steinbach				
<b>Produktbereich</b>	06	Kinder-/Jugend- und Familienhilfe		
<b>Produktgruppe</b>	4600	Kindertagesstättenverwaltung		
<b>Teilhaushalt</b>	46400	Verwaltung Einrichtungen für Kinder		
<b>Kostenstelle</b>	464000	Kindertagesstättenverwaltung		
Nr.	Bezeichnung	Ansatz 2020	Ansatz 2019	Ergebnis 2018
5421000	Zuweisungen für lfd. Zwecke vom Land			-6.000
5990900	sonstige außerordentliche Erträge			-9.581
6010100	Aufw. für Büromat. u. Drucks. d. Verw. u. Einr.			61
6139000	sonstige weitere Fremdleistungen	750	500	
6201000	Entgelt Beschäftigte (einschl. Zulagen)	27.568	26.124	25.281
6401000	AG-Anteil zur Sozialvers. Entgeltbereich	5.341	5.061	5.218
6451000	Auf. an Verso.kassen f. tarifl. Beschäftigte	2.398	2.273	2.218
6720000	Lizenzen und Konzessionen	1.200	1.200	600
6720002	Softwarepflege, Schnittstelle, usw.	850	500	1.193
6810000	Aufw. für Zeitungen u Fachlit. d. Verw. u ähnl. Ei			42
6831000	Datenübertragungskosten	250	250	
6990200	pauschale Einsparungsvorgabe	-400	-400	

## Haushaltsplan Steinbach

<b>Teilergebnishaushalt Kostenstelle 464000 Kindertagesstättenverwaltung</b>					
Steinbach					
<b>Produktbereich</b>	06	Kinder-/Jugend- und Familienhilfe			
<b>Produktgruppe</b>	4600	Kindertagesstättenverwaltung			
<b>Teilhaushalt</b>	46400	Verwaltung Einrichtungen für Kinder			
<b>Kostenstelle</b>	464000	Kindertagesstättenverwaltung			
Nr.	Konten	Bezeichnung	HHansatz 2020	HHansatz 2019	Ergebnis Jahresabschl. 2018
		<b>Ordentliche Erträge</b>			
01	50	Privatrechtliche Leistungsentgelte			
02	51	Öffentlich-rechtliche Leistungsentgelte			
03	548-549	Kostenersatzleistungen und -erstattungen			
04	52	Bestandsveränderungen und aktivierte Eigenleistungen			
05	55	Steuern und steuerähnliche Erträge einschl. Erträge aus gesetzlichen Umlagen			
06	547	Erträge aus Transferleistungen			
07	540-543	Erträge aus Zuweisungen und Zuschüssen für lfd. Zwecke und allgemeine Umlagen			-6.000
08	546	Erträge aus der Auflösung von Sonderposten aus Investitionszuweisungen, -zuschüssen und Investitionsbeiträgen			
09	53	Sonstige ordentliche Erträge			
<b>10</b>		<b>Summe der ordentlichen Erträge (Nr. 1 bis 9)</b>			<b>-6.000</b>
		<b>Ordentliche Aufwendungen</b>			
11	62, 63, 640-643, 647-649, 65	Personalaufwendungen	32.909	31.185	30.499
12	644-646	Versorgungsaufwendungen	2.398	2.273	2.218
13	60, 61, 67-69	Aufwendungen für Sach- und Dienstleistungen	2.650	2.050	1.896
14	66	Abschreibungen			
15	71	Aufwendungen für Zuweisungen und Zuschüsse sowie besondere Finanzaufwendungen			
16	73	Steueraufwendungen einschl. Aufwendungen aus gesetzlichen Umlageverpflichtungen			
17	72	Transferaufwendungen			
18	70, 74, 76	Sonstige ordentliche Aufwendungen			
<b>19</b>		<b>Summe der ordentlichen Aufwendungen (Nr. 11 bis 18)</b>	<b>37.957</b>	<b>35.508</b>	<b>34.613</b>
<b>20</b>		<b>Verwaltungsergebnis (Nr. 10 ./ Nr. 19)</b>	<b>37.957</b>	<b>35.508</b>	<b>28.613</b>
21	56, 57	Finanzerträge			
22	77	Finanzaufwendungen			
<b>23</b>		<b>Finanzergebnis (Nr. 21 bis Nr. 22)</b>			
<b>24</b>		<b>Ordentliches Ergebnis (Verwaltungsergebnis und Finanzergebnis Nr. 20 und Nr. 23)</b>	<b>37.957</b>	<b>35.508</b>	<b>28.613</b>
25	59	Außerordentliche Erträge			-9.581
26	79	Außerordentliche Aufwendungen			
<b>27</b>		<b>Außerordentliches Ergebnis (Nr. 25 ./ Nr. 26)</b>			<b>-9.581</b>
<b>28</b>		<b>Jahresergebnis vor internen Leistungsbeziehungen</b>	<b>37.957</b>	<b>35.508</b>	<b>19.032</b>
		<b>(ordentliches Ergebnis und außerordentliches Ergebnis Nr. 24 und Nr. 27)</b>			
29		Erlöse der internen Leistungsbeziehungen			
30		Kosten der internen Leistungsbeziehungen			
<b>31</b>		<b>Ergebnis der internen Leistungsbeziehungen</b>			



## Haushaltsplan Steinbach

<b>Teilergebnishaushalt Kostenstelle 464000 Kindertagesstättenverwaltung</b>					
Steinbach					
<b>Produktbereich</b>	06	Kinder-/Jugend- und Familienhilfe			
<b>Produktgruppe</b>	4600	Kindertagesstättenverwaltung			
<b>Teilhaushalt</b>	46400	Verwaltung Einrichtungen für Kinder			
<b>Kostenstelle</b>	464000	Kindertagesstättenverwaltung			
Nr.	Konten	Bezeichnung	HHansatz 2020	HHansatz 2019	Ergebnis Jahresabschl. 2018
32		<b>Jahresergebnis nach internen Leistungsbeziehungen</b>	37.957	35.508	19.032

## Haushaltsplan Steinbach

<b>Teilfinanzhaushalt Kostenstelle 464000 Kindertagesstättenverwaltung</b>							
Steinbach							
<b>Produktbereich</b>	06	Kinder-/Jugend- und Familienhilfe					
<b>Produktgruppe</b>	4600	Kindertagesstättenverwaltung					
<b>Teilhaushalt</b>	46400	Verwaltung Einrichtungen für Kinder					
<b>Kostenstelle</b>	464000	Kindertagesstättenverwaltung					
Nr.	Bezeichnung	HH-Ansatz 2020	Verpflichtungs- - ermächtigung	HH-Ansatz 2019	Erg. Jahres- abschl. 2018	Gesamt- auszahl-ungsb.	davon bisher bereit-gestellt
	<b>Einzahlungen aus Investitionstätigkeit</b>						
20	+ Einz. aus Investitionszuweis. und -zuschüssen sowie aus Investitionsbeiträgen						
21	+ Einz. aus Abgängen von Vermögensgegenständen des Sachanlagevermögens						
	und des immateriellen Anlagevermögens						
22	+ Einz. aus Abgängen von Vermögensgegenständen des Finanzanlagevermögens						
	<b>Einzahlungen aus Finanzierungstätigkeit</b>						
31	+ Einz. aus der Aufnahme von Krediten und wirtschaftlich vergleichbaren Vorgängen						
	für Investitionen						
	<b>Summe</b>						
	<b>Auszahlungen aus Investitionstätigkeit</b>						
24A	- Ausz. aus gewährten Investitionszuweisungen und -zuschüssen						
24	- Ausz. für den Erwerb von Grundstücken und Gebäuden						
25	- Ausz. für Baumaßnahmen						
26	- Ausz. für Investitionen in das sonst. Sachanlagevermögen und immat. Anlagever.						
27	- Ausz. für Investitionen in das Finanzanlagevermögen						
	<b>Auszahlungen aus Finanzierungstätigkeit</b>						
32	- Auszahlungen für die Tilgung von Krediten und wirtschaftlich vergl. Vorgängen						
	für Investitionen						
	<b>Summe</b>						
	<b>Saldo (Einzahlungen ./ Auszahlungen)</b>						

## Haushaltsplan Steinbach

<b>Teilergebnishaushalt Kostenstelle 464100 Kindertagesstätte "Am Weiher"</b>				
Steinbach				
<b>Produktbereich</b>	06	Kinder-/Jugend- und Familienhilfe		
<b>Produktgruppe</b>	4600	Kindertagesstättenverwaltung		
<b>Teilhaushalt</b>	46400	Verwaltung Einrichtungen für Kinder		
<b>Kostenstelle</b>	464100	Kindertagesstätte "Am Weiher"		
Nr.	Bezeichnung	Ansatz 2020	Ansatz 2019	Ergebnis 2018
5110000	öffentlich rechtliche Benutzungsgebühren	-62.845	-62.843	-76.176
5301000	Erlöse aus Kantinenbetrieb	-29.700	-29.700	-30.603
5421000	Zuweisungen für lfd. Zwecke vom Land	-95.000	-95.000	-182.419
5421001	Zuweisungen für lfd. Zwecke v. Land n. § 32 HKJGB	-157.676	-154.584	
5460100	Erträge Auflös SOPO Invest vom öffentl Bereich	-1.685	-1.685	
5481000	Kostenerstattungen vom Land			-2.993
5482000	Kostenerstattungen von Gemeinden/GV			-21.037
5901000	Erträge aus Spenden Nachlässen und Schenkungen			-50
6001000	Rohstoffe/ Material/ Vorprodukte/ Fremdbauteile	7.000	7.000	8.877
6010100	Aufw. für Büromat. u. Drucks. d. Verw. u. Einr.	1.500	1.500	2.169
6011000	Lehr- und Unterrichtsmittel	800	800	630
6051000	Strom	5.000	5.000	4.795
6052000	Gas	5.000	5.000	4.092
6056000	Wasser	2.000	2.000	1.445
6057000	Abwasser	3.000	3.000	953
6063000	Materialaufw. für Einrichtungen und Ausstattungen	6.500	6.500	8.549
6081000	Reinigungsmaterial	2.000	2.000	2.676
6089000	übriger sonstiger Materialaufwand	3.000	3.000	3.211
6101000	Fremdleist. für Erzeugnisse u. and. Umsatzleist.	24.000	24.000	23.780
6161000	Instandh. Gebäude, Außenanl. (Bauunterhaltung)	4.000	4.000	4.406
6162000	Instandh. von techn. Anlagen in Betriebsbauten	5.000	5.000	8.677
6163000	Instandh. von Einrichtungen und Ausstattungen	2.000	2.000	2.706
6166000	Wartungskosten	1.000	1.000	156
6171000	Aufwendungen für Fremdensorgung	2.150	2.150	2.415
6171010	Fremdensorgung, Abfallbeseitigung	1.000	1.000	
6171011	Fremdensorgung, Altpapier			48
6173000	Fremdreinigung	30.000	23.000	23.502
6201000	Entgelt Beschäftigte (einschl. Zulagen)	654.962	639.968	548.744
6211031	Leistungsentgelt Zivildienstleistende	7.000		6.575
6401000	AG-Anteil zur Sozialvers. Entgeltbereich	130.174	127.197	109.228
6451000	Auf. an Verso.kassen f. tarifl. Beschäftigte	56.982	55.677	47.550
6550000	Aufwendungen für Dienstjubiläen	700		350
6620000	Abschr. Gebäude u. -einr. , SachAnlag., InfrStrktV	16.142	16.192	
6642000	Abschr. auf Betriebsausstattung	353	353	
6645000	Abschr. auf Geschäftsausstattung	822	822	
6810000	Aufw. für Zeitungen u Fachlit. d. Verw. u ähnl. Ei	400	400	260
6831010	Tv- , Rundfunk- und Kabelanschluss	70	70	70
6832000	Telefonkosten	800	800	403
6850000	Reisekosten	50	50	536
6862000	Aufw. für Gästebewirtung (Repräsentation)	500	500	266
6862100	Veranstaltungen	2.720	2.720	1.966
6880000	Aufw. für Fort- und Weiterbildung	4.000	4.000	3.675

## Haushaltsplan Steinbach

**Teilergebnishaushalt Kostenstelle 464100 Kindertagesstätte "Am Weiher"**

Steinbach

<b>Produktbereich</b>	06	Kinder-/Jugend- und Familienhilfe
<b>Produktgruppe</b>	4600	Kindertagesstättenverwaltung
<b>Teilhaushalt</b>	46400	Verwaltung Einrichtungen für Kinder
<b>Kostenstelle</b>	464100	Kindertagesstätte "Am Weiher"

Nr.	Bezeichnung	Ansatz 2020	Ansatz 2019	Ergebnis 2018
6900100	Beiträge f. gebäudebezogene Versicherungen	4.000	3.600	3.442
6990200	pauschale Einsparungsvorgabe	-11.000	-11.000	

**Erläuterungen - Teilergebnishaushalt Kostenstelle 464100 Kindertagesstätte "Am Weiher"****Erläuterungen zu Sachkonto 5421000**

Landesförderung (Betriebskosten).

**Erläuterungen zu Sachkonto 5421001**

Landesförderung (Beitragsfreistellung).

**Erläuterungen zu Sachkonto 5481000**

Integrationsförderung

**Erläuterungen zu Sachkonto 5482000**

Kostenausgleich anderen Städten und Gemeinden für Kinder, die hiesige Kita besuchen.

**Erläuterungen zu Sachkonto 6101000**

i.W. Essenlieferungen

**Erläuterungen zu Sachkonto 6171000**

Müllgebühren

**Erläuterungen zu Sachkonto 6173000**

Zusammenlegung Kükennest und Einrichtung am Weiher, Lohnerhöhung.

## Haushaltsplan Steinbach

<b>Teilergebnishaushalt Kostenstelle 464100 Kindertagesstätte "Am Weiher"</b>					
Steinbach					
<b>Produktbereich</b>	06	Kinder-/Jugend- und Familienhilfe			
<b>Produktgruppe</b>	4600	Kindertagesstättenverwaltung			
<b>Teilhaushalt</b>	46400	Verwaltung Einrichtungen für Kinder			
<b>Kostenstelle</b>	464100	Kindertagesstätte "Am Weiher"			
Nr.	Konten	Bezeichnung	HHansatz 2020	HHansatz 2019	Ergebnis Jahresabschl. 2018
		<b>Ordentliche Erträge</b>			
01	50	Privatrechtliche Leistungsentgelte			
02	51	Öffentlich-rechtliche Leistungsentgelte	-62.845	-62.843	-76.176
03	548-549	Kostenersatzleistungen und -erstattungen			-35.716
04	52	Bestandsveränderungen und aktivierte Eigenleistungen			
05	55	Steuern und steuerähnliche Erträge einschl. Erträge aus gesetzlichen Umlagen			
06	547	Erträge aus Transferleistungen			
07	540-543	Erträge aus Zuweisungen und Zuschüssen für lfd. Zwecke und allgemeine Umlagen	-252.676	-249.584	-182.419
08	546	Erträge aus der Auflösung von Sonderposten aus Investitionszuweisungen, -zuschüssen und Investitionsbeiträgen	-1.685	-1.685	
09	53	Sonstige ordentliche Erträge	-29.700	-29.700	-30.603
<b>10</b>		<b>Summe der ordentlichen Erträge (Nr. 1 bis 9)</b>	<b>-346.906</b>	<b>-343.812</b>	<b>-324.915</b>
		<b>Ordentliche Aufwendungen</b>			
11	62, 63, 640-643, 647-649, 65	Personalaufwendungen	792.836	767.165	664.897
12	644-646	Versorgungsaufwendungen	56.982	55.677	47.550
13	60, 61, 67-69	Aufwendungen für Sach- und Dienstleistungen	106.490	99.090	113.705
14	66	Abschreibungen	17.317	17.367	
15	71	Aufwendungen für Zuweisungen und Zuschüsse sowie besondere Finanzaufwendungen			
16	73	Steueraufwendungen einschl. Aufwendungen aus gesetzlichen Umlageverpflichtungen			
17	72	Transferaufwendungen			
18	70, 74, 76	Sonstige ordentliche Aufwendungen			
<b>19</b>		<b>Summe der ordentlichen Aufwendungen (Nr. 11 bis 18)</b>	<b>973.624</b>	<b>939.299</b>	<b>826.152</b>
<b>20</b>		<b>Verwaltungsergebnis (Nr. 10 ./ Nr. 19)</b>	<b>626.718</b>	<b>595.487</b>	<b>501.237</b>
21	56, 57	Finanzerträge			
22	77	Finanzaufwendungen			
<b>23</b>		<b>Finanzergebnis (Nr. 21 bis Nr. 22)</b>			
<b>24</b>		<b>Ordentliches Ergebnis (Verwaltungsergebnis und Finanzergebnis Nr. 20 und Nr. 23)</b>	<b>626.718</b>	<b>595.487</b>	<b>501.237</b>
25	59	Außerordentliche Erträge			-50
26	79	Außerordentliche Aufwendungen			
<b>27</b>		<b>Außerordentliches Ergebnis (Nr. 25 ./ Nr. 26)</b>			<b>-50</b>
<b>28</b>		<b>Jahresergebnis vor internen Leistungsbeziehungen</b>	<b>626.718</b>	<b>595.487</b>	<b>501.187</b>
		<b>(ordentliches Ergebnis und außerordentliches Ergebnis Nr. 24 und Nr. 27)</b>			
29		Erlöse der internen Leistungsbeziehungen			
30		Kosten der internen Leistungsbeziehungen			
<b>31</b>		<b>Ergebnis der internen Leistungsbeziehungen</b>			

## Haushaltsplan Steinbach

<b>Teilergebnishaushalt Kostenstelle 464100 Kindertagesstätte "Am Weiher"</b>					
Steinbach					
<b>Produktbereich</b>	06	Kinder-/Jugend- und Familienhilfe			
<b>Produktgruppe</b>	4600	Kindertagesstättenverwaltung			
<b>Teilhaushalt</b>	46400	Verwaltung Einrichtungen für Kinder			
<b>Kostenstelle</b>	464100	Kindertagesstätte "Am Weiher"			
Nr.	Konten	Bezeichnung	HHansatz 2020	HHansatz 2019	Ergebnis Jahresabschl. 2018
32		<b>Jahresergebnis nach internen Leistungsbeziehungen</b>	<b>626.718</b>	<b>595.487</b>	<b>501.187</b>

## Haushaltsplan Steinbach

<b>Teilfinanzhaushalt Kostenstelle 464100 Kindertagesstätte "Am Weiher"</b>							
Steinbach							
<b>Produktbereich</b>	06	Kinder-/Jugend- und Familienhilfe					
<b>Produktgruppe</b>	4600	Kindertagesstättenverwaltung					
<b>Teilhaushalt</b>	46400	Verwaltung Einrichtungen für Kinder					
<b>Kostenstelle</b>	464100	Kindertagesstätte "Am Weiher"					
Nr.	Bezeichnung	HH-Ansatz 2020	Verpflichtungs- - ermächtigung	HH-Ansatz 2019	Erg. Jahres- abschl. 2018	Gesamt- auszahl-ungsb.	davon bisher bereit-gestellt
	<b>Einzahlungen aus Investitionstätigkeit</b>						
20	+ Einz. aus Investitionszuweis. und -zuschüssen sowie aus Investitionsbeiträgen						
21	+ Einz. aus Abgängen von Vermögensgegenständen des Sachanlagevermögens						
	und des immateriellen Anlagevermögens						
22	+ Einz. aus Abgängen von Vermögensgegenständen des Finanzanlagevermögens						
	<b>Einzahlungen aus Finanzierungstätigkeit</b>						
31	+ Einz. aus der Aufnahme von Krediten und wirtschaftlich vergleichbaren Vorgängen						
	für Investitionen						
	<b>Summe</b>						
	<b>Auszahlungen aus Investitionstätigkeit</b>						
24A	- Ausz. aus gewährten Investitionszuweisungen und -zuschüssen						
24	- Ausz. für den Erwerb von Grundstücken und Gebäuden			-20.000	-14.783	-30.000	-30.000
25	- Ausz. für Baumaßnahmen			-15.000		-92.250	-92.250
26	- Ausz. für Investitionen in das sonst. Sachanlagevermögen und immat. Anlagever.	-8.500		-25.500	-6.269	-206.870	-181.370
27	- Ausz. für Investitionen in das Finanzanlagevermögen						
	<b>Auszahlungen aus Finanzierungstätigkeit</b>						
32	- Auszahlungen für die Tilgung von Krediten und wirtschaftlich vergl. Vorgängen						
	für Investitionen						
	<b>Summe</b>	<b>-8.500</b>		<b>-60.500</b>	<b>-21.052</b>	<b>-329.120</b>	<b>-303.620</b>
	<b>Saldo (Einzahlungen ./ Auszahlungen)</b>	<b>-8.500</b>		<b>-60.500</b>	<b>-21.052</b>	<b>-329.120</b>	<b>-303.620</b>

## Haushaltsplan Steinbach

**Investitionen Kostenstelle 464100 Kindertagesstätte "Am Weiher"**

Steinbach

Nr. Bezeichnung	Jahres- ergebnis 2018	Ansatz 2019	Ansatz 2020	Verpflichtungs- Ermächtigungen	Finanzplan 2021	Finanzplan 2022 2023	
464100-1 Bewegliche Sachen	-4.285	-5.000	-3.000		-3.000	-3.000 -3.000	
464100-10 Neuer Zaun Kita "Am Weiher"		-15.000					
464100-12 Neue Küche		-15.000					
464100-2 Spielgeräte	-1.984	-2.000	-2.000		-2.000	-2.000 -2.000	
464100-7 Möbel	-14.783	-22.500	-2.500		-2.500	-2.500 -2.500	
464100-9 Technische Einrichtung		-1.000	-1.000		-1.000	-1.000 -1.000	

**Erläuterungen - Investitionen Kostenstelle 464100 Kindertagesstätte "Am Weiher"****Bewegliche Sachen****464100-1**

Anschaffung von Einrichtungsgegenständen

**Spielgeräte****464100-2**

Anschaffung von Spielgeräten

**Möbel****464100-7**

Anschaffung von Einrichtungsgegenständen



## Haushaltsplan Steinbach

<b>Teilergebnishaushalt Kostenstelle 464101 U3-Betreuung "Am Weiher"</b>				
Steinbach				
<b>Produktbereich</b>	06	Kinder-/Jugend- und Familienhilfe		
<b>Produktgruppe</b>	4600	Kindertagesstättenverwaltung		
<b>Teilhaushalt</b>	46400	Verwaltung Einrichtungen für Kinder		
<b>Kostenstelle</b>	464101	U3-Betreuung "Am Weiher"		
Nr.	Bezeichnung	Ansatz 2020	Ansatz 2019	Ergebnis 2018
5110000	öffentlich rechtliche Benutzungsgebühren	-20.000		
5301000	Erlöse aus Kantinenbetrieb	-5.940		
5421000	Zuweisungen für lfd. Zwecke vom Land	-45.050		
6001000	Rohstoffe/ Material/ Vorprodukte/ Fremdbauteile	1.200		
6010100	Aufw. für Büromat. u. Drucks. d. Verw. u. Einr.	500		
6011000	Lehr- und Unterrichtsmittel	300		
6051000	Strom	300		
6052000	Gas	300		
6056000	Wasser	500		
6057000	Abwasser	500		
6063000	Materialaufw. für Einrichtungen und Ausstattungen	1.500		
6070000	Aufw. für Berufskleidung, Arbeitsschutzmittel	500		
6081000	Reinigungsmaterial	700		
6089000	übriger sonstiger Materialaufwand	2.000		
6101000	Fremdleist. für Erzeugnisse u. and. Umsatzleist.	7.500		
6161000	Instandh. Gebäude, Außenanl. (Bauunterhaltung)	1.500		
6162000	Instandh. von techn. Anlagen in Betriebsbauten	500		
6163000	Instandh. von Einrichtungen und Ausstattungen	500		
6173000	Fremdreinigung	8.000		
6201000	Entgelt Beschäftigte (einschl. Zulagen)	140.589		
6401000	AG-Anteil zur Sozialvers. Entgeltbereich	28.048		
6451000	Auf. an Verso.kassen f. tarifl. Beschäftigte	23.523		
6642000	Abschr. auf Betriebsausstattung	269	269	
6850000	Reisekosten	100		
6862100	Veranstaltungen	250		
6880000	Aufw. für Fort- und Weiterbildung	1.750		
6990200	pauschale Einsparungsvorgabe	-5.000		
<b>Erläuterungen - Teilergebnishaushalt Kostenstelle 464101 U3-Betreuung "Am Weiher"</b>				
<b>Erläuterungen zu Sachkonto 5110000</b>				
Ansatz ersetzt 464700, 5110000 aus dem Vorjahr. Wert gemäß Belegung vom 01.03.2019.				
<b>Erläuterungen zu Sachkonto 5301000</b>				
Ansatz ersetzt 464700, 5301000 aus dem Vorjahr. Wert gemäß Belegung vom 01.03.2019.				
<b>Erläuterungen zu Sachkonto 5421000</b>				
Landesförderung (Betriebskosten).				

## Haushaltsplan Steinbach

<b>Teilergebnishaushalt Kostenstelle 464101 U3-Betreuung "Am Weiher"</b>					
Steinbach					
<b>Produktbereich</b>	06	Kinder-/Jugend- und Familienhilfe			
<b>Produktgruppe</b>	4600	Kindertagesstättenverwaltung			
<b>Teilhaushalt</b>	46400	Verwaltung Einrichtungen für Kinder			
<b>Kostenstelle</b>	464101	U3-Betreuung "Am Weiher"			
Nr.	Konten	Bezeichnung	HHansatz 2020	HHansatz 2019	Ergebnis Jahresabschl. 2018
		<b>Ordentliche Erträge</b>			
01	50	Privatrechtliche Leistungsentgelte			
02	51	Öffentlich-rechtliche Leistungsentgelte	-20.000		
03	548-549	Kostenersatzleistungen und -erstattungen			
04	52	Bestandsveränderungen und aktivierte Eigenleistungen			
05	55	Steuern und steuerähnliche Erträge einschl. Erträge aus gesetzlichen Umlagen			
06	547	Erträge aus Transferleistungen			
07	540-543	Erträge aus Zuweisungen und Zuschüssen für lfd. Zwecke und allgemeine Umlagen	-45.050		
08	546	Erträge aus der Auflösung von Sonderposten aus Investitionszuweisungen, -zuschüssen und Investitionsbeiträgen			
09	53	Sonstige ordentliche Erträge	-5.940		
<b>10</b>		<b>Summe der ordentlichen Erträge (Nr. 1 bis 9)</b>	<b>-70.990</b>		
		<b>Ordentliche Aufwendungen</b>			
11	62, 63, 640-643, 647-649, 65	Personalaufwendungen	168.637		
12	644-646	Versorgungsaufwendungen	23.523		
13	60, 61, 67-69	Aufwendungen für Sach- und Dienstleistungen	23.400		
14	66	Abschreibungen	269	269	
15	71	Aufwendungen für Zuweisungen und Zuschüsse sowie besondere Finanzaufwendungen			
16	73	Steueraufwendungen einschl. Aufwendungen aus gesetzlichen Umlageverpflichtungen			
17	72	Transferaufwendungen			
18	70, 74, 76	Sonstige ordentliche Aufwendungen			
<b>19</b>		<b>Summe der ordentlichen Aufwendungen (Nr. 11 bis 18)</b>	<b>215.829</b>	<b>269</b>	
<b>20</b>		<b>Verwaltungsergebnis (Nr. 10 ./ Nr. 19)</b>	<b>144.839</b>	<b>269</b>	
21	56, 57	Finanzerträge			
22	77	Finanzaufwendungen			
<b>23</b>		<b>Finanzergebnis (Nr. 21 bis Nr. 22)</b>			
<b>24</b>		<b>Ordentliches Ergebnis (Verwaltungsergebnis und Finanzergebnis Nr. 20 und Nr. 23)</b>	<b>144.839</b>	<b>269</b>	
25	59	Außerordentliche Erträge			
26	79	Außerordentliche Aufwendungen			
<b>27</b>		<b>Außerordentliches Ergebnis (Nr. 25 ./ Nr. 26)</b>			
<b>28</b>		<b>Jahresergebnis vor internen Leistungsbeziehungen</b>	<b>144.839</b>	<b>269</b>	
		<b>(ordentliches Ergebnis und außerordentliches Ergebnis Nr. 24 und Nr. 27)</b>			
29		Erlöse der internen Leistungsbeziehungen			
30		Kosten der internen Leistungsbeziehungen			
<b>31</b>		<b>Ergebnis der internen Leistungsbeziehungen</b>			

## Haushaltsplan Steinbach

<b>Teilergebnishaushalt Kostenstelle 464101 U3-Betreuung "Am Weiher"</b>					
Steinbach					
<b>Produktbereich</b> 06 Kinder-/Jugend- und Familienhilfe <b>Produktgruppe</b> 4600 Kindertagesstättenverwaltung <b>Teilhaushalt</b> 46400 Verwaltung Einrichtungen für Kinder <b>Kostenstelle</b> 464101 U3-Betreuung "Am Weiher"					
Nr.	Konten	Bezeichnung	HHansatz 2020	HHansatz 2019	Ergebnis Jahresabschl. 2018
32		<b>Jahresergebnis nach internen Leistungsbeziehungen</b>	<b>144.839</b>	<b>269</b>	

## Haushaltsplan Steinbach

<b>Teilfinanzhaushalt Kostenstelle 464101 U3-Betreuung "Am Weiher"</b>							
Steinbach							
<b>Produktbereich</b>	06	Kinder-/Jugend- und Familienhilfe					
<b>Produktgruppe</b>	4600	Kindertagesstättenverwaltung					
<b>Teilhaushalt</b>	46400	Verwaltung Einrichtungen für Kinder					
<b>Kostenstelle</b>	464101	U3-Betreuung "Am Weiher"					
Nr.	Bezeichnung	HH-Ansatz 2020	Verpflichtungs- - ermächtigung	HH-Ansatz 2019	Erg. Jahres- abschl. 2018	Gesamt- auszahl-ungsb.	davon bisher bereit-gestellt
	<b>Einzahlungen aus Investitionstätigkeit</b>						
20	+ Einz. aus Investitionszuweis. und -zuschüssen sowie aus Investitionsbeiträgen						
21	+ Einz. aus Abgängen von Vermögensgegenständen des Sachanlagevermögens						
	und des immateriellen Anlagevermögens						
22	+ Einz. aus Abgängen von Vermögensgegenständen des Finanzanlagevermögens						
	<b>Einzahlungen aus Finanzierungstätigkeit</b>						
31	+ Einz. aus der Aufnahme von Krediten und wirtschaftlich vergleichbaren Vorgängen						
	für Investitionen						
	<b>Summe</b>						
	<b>Auszahlungen aus Investitionstätigkeit</b>						
24A	- Ausz. aus gewährten Investitionszuweisungen und -zuschüssen						
24	- Ausz. für den Erwerb von Grundstücken und Gebäuden						
25	- Ausz. für Baumaßnahmen						
26	- Ausz. für Investitionen in das sonst. Sachanlagevermögen und immat. Anlagever.					-3.800	-3.800
27	- Ausz. für Investitionen in das Finanzanlagevermögen						
	<b>Auszahlungen aus Finanzierungstätigkeit</b>						
32	- Auszahlungen für die Tilgung von Krediten und wirtschaftlich vergl. Vorgängen						
	für Investitionen						
	<b>Summe</b>					<b>-3.800</b>	<b>-3.800</b>
	<b>Saldo (Einzahlungen ./ Auszahlungen)</b>					<b>-3.800</b>	<b>-3.800</b>

## Haushaltsplan Steinbach

<b>Teilergebnishaushalt Kostenstelle 464200 Kindertagesstätte "Wiesenstrolche"</b>				
Steinbach				
<b>Produktbereich</b>	06	Kinder-/Jugend- und Familienhilfe		
<b>Produktgruppe</b>	4600	Kindertagesstättenverwaltung		
<b>Teilhaushalt</b>	46400	Verwaltung Einrichtungen für Kinder		
<b>Kostenstelle</b>	464200	Kindertagesstätte "Wiesenstrolche"		
Nr.	Bezeichnung	Ansatz 2020	Ansatz 2019	Ergebnis 2018
5110000	öffentlich rechtliche Benutzungsgebühren	-81.500	-73.017	-112.424
5301000	Erlöse aus Kantinenbetrieb	-45.000	-40.920	-44.568
5421000	Zuweisungen für lfd. Zwecke vom Land	-112.500	-130.000	-195.021
5421001	Zuweisungen für lfd. Zwecke v. Land n. § 32 HKJGB	-179.250	-169.229	
5460100	Erträge Auflös SOPO Invest vom öffentl Bereich	-3.750	-3.750	
5481000	Kostenerstattungen vom Land	-45.000	-45.000	-85.286
5482000	Kostenerstattungen von Gemeinden/GV			-6.222
6001000	Rohstoffe/ Material/ Vorprodukte/ Fremdbauteile	5.000	5.000	2.686
6010100	Aufw. für Büromat. u. Drucks. d. Verw. u. Einr.	2.300	2.300	2.704
6011000	Lehr- und Unterrichtsmittel	2.700	2.700	3.323
6051000	Strom	4.000	4.000	3.576
6052000	Gas	6.000	6.000	3.480
6056000	Wasser	2.200	2.200	1.625
6057000	Abwasser	2.200	2.200	1.689
6063000	Materialaufw. für Einrichtungen und Ausstattungen	30.000	30.000	20.849
6070000	Aufw. für Berufskleidung, Arbeitsschutzmittel	500	500	551
6081000	Reinigungsmaterial	3.200	3.200	3.136
6089000	übriger sonstiger Materialaufwand	9.000	9.000	9.177
6101000	Fremdleist. für Erzeugnisse u. and. Umsatzleist.	38.500	38.500	43.060
6139000	sonstige weitere Fremdleistungen	3.900	3.900	
6161000	Instandh. Gebäude, Außenanl. (Bauunterhaltung)	25.000	25.000	30.507
6162000	Instandh. von techn. Anlagen in Betriebsbauten	6.000	6.000	9.455
6163000	Instandh. von Einrichtungen und Ausstattungen	2.500	2.500	3.506
6166000	Wartungskosten	2.350	2.350	201
6171000	Aufwendungen für Fremdensorgung	2.150	2.150	2.437
6171010	Fremdensorgung, Abfallbeseitigung	1.500	1.500	139
6171011	Fremdensorgung, Altpapier	1.800	1.800	167
6173000	Fremdreinigung	40.000	40.000	33.638
6173001	Straßenreinigung	205	205	205
6201000	Entgelt Beschäftigte (einschl. Zulagen)	681.943	679.578	502.548
6211031	Leistungsentgelt Zivildienstleistende	9.600	9.600	7.662
6290000	sonstige Aufwendungen mit Entgeltcharakter			168
6401000	AG-Anteil zur Sozialvers. Entgeltbereich	138.830	147.677	97.762
6451000	Auf. an Verso.kassen f. tarifl. Beschäftigte	58.861	63.461	42.610
6491000	Beihilfen Entgeltbereich	500	500	
6550000	Aufwendungen für Dienstjubiläen			325
6620000	Abschr. Gebäude u. -einr. , SachAnlag., InfrStrktV	15.866	15.866	
6642000	Abschr. auf Betriebsausstattung	3.538	3.582	
6645000	Abschr. auf Geschäftsausstattung	1.864	1.864	
6674000	Einzelwertberichtigung befristete NS 11.2			40
6720000	Lizenzen und Konzessionen			600
6810000	Aufw. für Zeitungen u Fachlit. d. Verw. u ähnl. Ei	1.000	1.000	1.323

## Haushaltsplan Steinbach

<b>Teilergebnishaushalt Kostenstelle 464200 Kindertagesstätte "Wiesenstrolche"</b>				
Steinbach				
<b>Produktbereich</b>	06	Kinder-/Jugend- und Familienhilfe		
<b>Produktgruppe</b>	4600	Kindertagesstättenverwaltung		
<b>Teilhaushalt</b>	46400	Verwaltung Einrichtungen für Kinder		
<b>Kostenstelle</b>	464200	Kindertagesstätte "Wiesenstrolche"		
Nr.	Bezeichnung	Ansatz 2020	Ansatz 2019	Ergebnis 2018
6831010	Tv-, Rundfunk- und Kabelanschluss	220	220	70
6832000	Telefonkosten	600	600	373
6850000	Reisekosten	300	300	117
6862000	Aufw. für Gästebewirtung (Repräsentation)	500	500	257
6862100	Veranstaltungen	4.500	4.500	4.059
6880000	Aufw. für Fort- und Weiterbildung	4.000	4.000	3.345
6900100	Beiträge f. gebäudebezogene Versicherungen	3.500	3.500	3.186
6990200	pauschale Einsparungsvorgabe	-15.000	-15.000	
<b>Erläuterungen - Teilergebnishaushalt Kostenstelle 464200 Kindertagesstätte "Wiesenstrolche"</b>				
<b>Erläuterungen zu Sachkonto 5110000</b>				
Ansatz gemäß Belegung vom 01.03.2019.				
<b>Erläuterungen zu Sachkonto 5301000</b>				
Ansatz gemäß Belegung vom 01.03.2019.				
<b>Erläuterungen zu Sachkonto 5421000</b>				
Landesförderung (Betriebskosten).				
<b>Erläuterungen zu Sachkonto 5421001</b>				
Landesförderung (Beitragsfreistellung).				
<b>Erläuterungen zu Sachkonto 6101000</b>				
i.W. Essenlieferung				
<b>Erläuterungen zu Sachkonto 6171010</b>				
Entsorgung der Lebensmittelreste.				
<b>Erläuterungen zu Sachkonto 6171011</b>				
Entsorgung Altpapierreste.				

## Haushaltsplan Steinbach

<b>Teilergebnishaushalt Kostenstelle 464200 Kindertagesstätte "Wiesenstrolche"</b>					
Steinbach					
<b>Produktbereich</b>	06	Kinder-/Jugend- und Familienhilfe			
<b>Produktgruppe</b>	4600	Kindertagesstättenverwaltung			
<b>Teilhaushalt</b>	46400	Verwaltung Einrichtungen für Kinder			
<b>Kostenstelle</b>	464200	Kindertagesstätte "Wiesenstrolche"			
Nr.	Konten	Bezeichnung	HHansatz 2020	HHansatz 2019	Ergebnis Jahresabschl. 2018
		<b>Ordentliche Erträge</b>			
01	50	Privatrechtliche Leistungsentgelte			
02	51	Öffentlich-rechtliche Leistungsentgelte	-81.500	-73.017	-112.424
03	548-549	Kostensatzleistungen und -erstattungen	-45.000	-45.000	-91.508
04	52	Bestandsveränderungen und aktivierte Eigenleistungen			
05	55	Steuern und steuerähnliche Erträge einschl. Erträge aus gesetzlichen Umlagen			
06	547	Erträge aus Transferleistungen			
07	540-543	Erträge aus Zuweisungen und Zuschüssen für lfd. Zwecke und allgemeine Umlagen	-291.750	-299.229	-195.021
08	546	Erträge aus der Auflösung von Sonderposten aus Investitionszuweisungen, -zuschüssen und Investitionsbeiträgen	-3.750	-3.750	
09	53	Sonstige ordentliche Erträge	-45.000	-40.920	-44.568
<b>10</b>		<b>Summe der ordentlichen Erträge (Nr. 1 bis 9)</b>	<b>-467.000</b>	<b>-461.916</b>	<b>-443.522</b>
		<b>Ordentliche Aufwendungen</b>			
11	62, 63, 640-643, 647-649, 65	Personalaufwendungen	830.873	837.355	608.466
12	644-646	Versorgungsaufwendungen	58.861	63.461	42.610
13	60, 61, 67-69	Aufwendungen für Sach- und Dienstleistungen	190.625	190.625	189.439
14	66	Abschreibungen	21.268	21.312	40
15	71	Aufwendungen für Zuweisungen und Zuschüsse sowie besondere Finanzaufwendungen			
16	73	Steueraufwendungen einschl. Aufwendungen aus gesetzlichen Umlageverpflichtungen			
17	72	Transferaufwendungen			
18	70, 74, 76	Sonstige ordentliche Aufwendungen			
<b>19</b>		<b>Summe der ordentlichen Aufwendungen (Nr. 11 bis 18)</b>	<b>1.101.627</b>	<b>1.112.753</b>	<b>840.555</b>
<b>20</b>		<b>Verwaltungsergebnis (Nr. 10 ./ Nr. 19)</b>	<b>634.627</b>	<b>650.837</b>	<b>397.034</b>
21	56, 57	Finanzerträge			
22	77	Finanzaufwendungen			
<b>23</b>		<b>Finanzergebnis (Nr. 21 bis Nr. 22)</b>			
<b>24</b>		<b>Ordentliches Ergebnis (Verwaltungsergebnis und Finanzergebnis Nr. 20 und Nr. 23)</b>	<b>634.627</b>	<b>650.837</b>	<b>397.034</b>
25	59	Außerordentliche Erträge			
26	79	Außerordentliche Aufwendungen			
<b>27</b>		<b>Außerordentliches Ergebnis (Nr. 25 ./ Nr. 26)</b>			
<b>28</b>		<b>Jahresergebnis vor internen Leistungsbeziehungen</b>	<b>634.627</b>	<b>650.837</b>	<b>397.034</b>
		<b>(ordentliches Ergebnis und außerordentliches Ergebnis Nr. 24 und Nr. 27)</b>			
29		Erlöse der internen Leistungsbeziehungen			
30		Kosten der internen Leistungsbeziehungen			
<b>31</b>		<b>Ergebnis der internen Leistungsbeziehungen</b>			

## Haushaltsplan Steinbach

<b>Teilergebnishaushalt Kostenstelle 464200 Kindertagesstätte "Wiesenstrolche"</b>					
Steinbach					
<b>Produktbereich</b> 06 Kinder-/Jugend- und Familienhilfe <b>Produktgruppe</b> 4600 Kindertagesstättenverwaltung <b>Teilhaushalt</b> 46400 Verwaltung Einrichtungen für Kinder <b>Kostenstelle</b> 464200 Kindertagesstätte "Wiesenstrolche"					
Nr.	Konten	Bezeichnung	HHansatz 2020	HHansatz 2019	Ergebnis Jahresabschl. 2018
32		<b>Jahresergebnis nach internen Leistungsbeziehungen</b>	<b>634.627</b>	<b>650.837</b>	<b>397.034</b>



## Haushaltsplan Steinbach

<b>Teilfinanzhaushalt Kostenstelle 464200 Kindertagesstätte "Wiesenstrolche"</b>							
Steinbach							
<b>Produktbereich</b>	06	Kinder-/Jugend- und Familienhilfe					
<b>Produktgruppe</b>	4600	Kindertagesstättenverwaltung					
<b>Teilhaushalt</b>	46400	Verwaltung Einrichtungen für Kinder					
<b>Kostenstelle</b>	464200	Kindertagesstätte "Wiesenstrolche"					
Nr.	Bezeichnung	HH-Ansatz 2020	Verpflichtungs - ermächtigung	HH-Ansatz 2019	Erg. Jahres- abschl. 2018	Gesamt- auszahl-ungsb.	davon bisher bereit-gestellt
	<b>Einzahlungen aus Investitionstätigkeit</b>						
20	+ Einz. aus Investitionszuweis. und -zuschüssen sowie aus Investitionsbeiträgen						
21	+ Einz. aus Abgängen von Vermögensgegenständen des Sachanlagevermögens						
	und des immateriellen Anlagevermögens						
22	+ Einz. aus Abgängen von Vermögensgegenständen des Finanzanlagevermögens						
	<b>Einzahlungen aus Finanzierungstätigkeit</b>						
31	+ Einz. aus der Aufnahme von Krediten und wirtschaftlich vergleichbaren Vorgängen						
	für Investitionen						
	<b>Summe</b>						
	<b>Auszahlungen aus Investitionstätigkeit</b>						
24A	- Ausz. aus gewährten Investitionszuweisungen und -zuschüssen						
24	- Ausz. für den Erwerb von Grundstücken und Gebäuden					-50.000	-50.000
25	- Ausz. für Baumaßnahmen			-11.000		-494.300	-494.300
26	- Ausz. für Investitionen in das sonst. Sachanlagevermögen und immat. Anlagever.	-5.000		-51.000	-5.478	-185.750	-170.750
27	- Ausz. für Investitionen in das Finanzanlagevermögen						
	<b>Auszahlungen aus Finanzierungstätigkeit</b>						
32	- Auszahlungen für die Tilgung von Krediten und wirtschaftlich vergl. Vorgängen						
	für Investitionen						
	<b>Summe</b>	<b>-5.000</b>		<b>-62.000</b>	<b>-5.478</b>	<b>-730.050</b>	<b>-715.050</b>
	<b>Saldo (Einzahlungen ./ Auszahlungen)</b>	<b>-5.000</b>		<b>-62.000</b>	<b>-5.478</b>	<b>-730.050</b>	<b>-715.050</b>

## Haushaltsplan Steinbach

**Investitionen Kostenstelle 464200 Kindertagesstätte "Wiesenstrolche"**

Steinbach

Nr. Bezeichnung	Jahres- ergebnis 2018	Ansatz 2019	Ansatz 2020	Verpflichtungs- Ermächtigungen	Finanzplan 2021	Finanzplan 2022 2023	
464200-1 Bewegliche Sachen	-1.610	-2.000	-2.000		-2.000	-2.000 -2.000	
464200-11 Technische Einrichtung		-1.000	-1.000		-1.000	-1.000 -1.000	
464200-12 Geräteschuppen - Kita Wiesenstrolche		-15.000					
464200-13 Neue Heizung Kita Wiesenstrolche		-11.000					
464200-14 Einrichtung Gruppenräume		-15.000					
464200-15 Neue Küche		-11.000					
464200-2 Spielgeräte	-1.528	-4.000	-2.000		-2.000	-2.000 -2.000	
464200-6 Spülmaschine, Waschmaschine, etc.	-2.340	-3.000					

**Erläuterungen - Investitionen Kostenstelle 464200 Kindertagesstätte "Wiesenstrolche"****Bewegliche Sachen****464200-1**

Anschaffung von Spielgeräten und Einrichtungsgegenständen

**Spielgeräte****464200-2**

Neuanschaffung von Spielgeräten in der Kita

## Haushaltsplan Steinbach

<b>Teilergebnishaushalt Kostenstelle 464201 U3- Betreuung "Wiesenstrolche"</b>				
Steinbach				
<b>Produktbereich</b>	06	Kinder-/Jugend- und Familienhilfe		
<b>Produktgruppe</b>	4600	Kindertagesstättenverwaltung		
<b>Teilhaushalt</b>	46400	Verwaltung Einrichtungen für Kinder		
<b>Kostenstelle</b>	464201	U3- Betreuung "Wiesenstrolche"		
Nr.	Bezeichnung	Ansatz 2020	Ansatz 2019	Ergebnis 2018
5110000	öffentlich rechtliche Benutzungsgebühren	-65.000	-74.093	-43.923
5301000	Erlöse aus Kantinenbetrieb	-12.540	-12.540	-12.420
5421000	Zuweisungen für lfd. Zwecke vom Land	-96.570	-96.570	-101.220
5461000	Erträge Auflös SOPO Invest nicht öffentl Bereich	-300	-300	
6001000	Rohstoffe/ Material/ Vorprodukte/ Fremdbauteile	1.500	1.500	392
6010100	Aufw. für Büromat. u. Drucks. d. Verw. u. Einr.			75
6011000	Lehr- und Unterrichtsmittel	1.500	1.500	2.352
6051000	Strom	1.050	1.050	
6052000	Gas	3.000	3.000	
6056000	Wasser	480	480	
6057000	Abwasser	500	500	
6063000	Materialaufw. für Einrichtungen und Ausstattungen	2.000	2.000	1.678
6070000	Aufw. für Berufskleidung, Arbeitsschutzmittel	1.000	1.000	895
6081000	Reinigungsmaterial	2.000	2.000	1.969
6089000	übriger sonstiger Materialaufwand	4.500	4.500	4.979
6101000	Fremdleist. für Erzeugnisse u. and. Umsatzleist.	12.000	12.000	8.029
6161000	Instandh. Gebäude, Außenanl. (Bauunterhaltung)	3.750	3.750	457
6162000	Instandh. von techn. Anlagen in Betriebsbauten	1.250	1.250	
6166000	Wartungskosten	600	600	
6171010	Fremdentsorgung, Abfallbeseitigung	400	375	
6171011	Fremdentsorgung, Altpapier	150	150	
6173001	Straßenreinigung	100	100	
6201000	Entgelt Beschäftigte (einschl. Zulagen)	422.945	281.777	401.400
6401000	AG-Anteil zur Sozialvers. Entgeltbereich	86.384	54.342	81.764
6451000	Auf. an Verso.kassen f. tarifl. Beschäftigte	36.830	25.468	35.423
6550000	Aufwendungen für Dienstjubiläen			175
6620000	Abschr. Gebäude u. -einr. , SachAnlag., InfrStrktV	1.705	1.705	
6642000	Abschr. auf Betriebsausstattung	1.775	2.063	
6990200	pauschale Einsparungsvorgabe	-5.000	-5.000	
<b>Erläuterungen - Teilergebnishaushalt Kostenstelle 464201 U3- Betreuung "Wiesenstrolche"</b>				
<b>Erläuterungen zu Sachkonto 5421000</b>				
Landesförderung (Betriebskosten).				
<b>Erläuterungen zu Sachkonto 6101000</b>				
i.W. Essenlieferung				

## Haushaltsplan Steinbach

<b>Teilergebnishaushalt Kostenstelle 464201 U3- Betreuung "Wiesenstrolche"</b>					
Steinbach					
<b>Produktbereich</b>	06	Kinder-/Jugend- und Familienhilfe			
<b>Produktgruppe</b>	4600	Kindertagesstättenverwaltung			
<b>Teilhaushalt</b>	46400	Verwaltung Einrichtungen für Kinder			
<b>Kostenstelle</b>	464201	U3- Betreuung "Wiesenstrolche"			
Nr.	Konten	Bezeichnung	HHansatz 2020	HHansatz 2019	Ergebnis Jahresabschl. 2018
		<b>Ordentliche Erträge</b>			
01	50	Privatrechtliche Leistungsentgelte			
02	51	Öffentlich-rechtliche Leistungsentgelte	-65.000	-74.093	-43.923
03	548-549	Kostensatzleistungen und -erstattungen			-6.660
04	52	Bestandsveränderungen und aktivierte Eigenleistungen			
05	55	Steuern und steuerähnliche Erträge einschl. Erträge aus gesetzlichen Umlagen			
06	547	Erträge aus Transferleistungen			
07	540-543	Erträge aus Zuweisungen und Zuschüssen für lfd. Zwecke und allgemeine Umlagen	-96.570	-96.570	-101.220
08	546	Erträge aus der Auflösung von Sonderposten aus Investitionszuweisungen, -zuschüssen und Investitionsbeiträgen	-300	-300	
09	53	Sonstige ordentliche Erträge	-12.540	-12.540	-12.420
<b>10</b>		<b>Summe der ordentlichen Erträge (Nr. 1 bis 9)</b>	<b>-174.410</b>	<b>-183.503</b>	<b>-164.222</b>
		<b>Ordentliche Aufwendungen</b>			
11	62, 63, 640-643, 647-649, 65	Personalaufwendungen	509.329	336.119	483.339
12	644-646	Versorgungsaufwendungen	36.830	25.468	35.423
13	60, 61, 67-69	Aufwendungen für Sach- und Dienstleistungen	30.780	30.755	20.826
14	66	Abschreibungen	3.480	3.768	
15	71	Aufwendungen für Zuweisungen und Zuschüsse sowie besondere Finanzaufwendungen			
16	73	Steueraufwendungen einschl. Aufwendungen aus gesetzlichen Umlageverpflichtungen			
17	72	Transferaufwendungen			
18	70, 74, 76	Sonstige ordentliche Aufwendungen			
<b>19</b>		<b>Summe der ordentlichen Aufwendungen (Nr. 11 bis 18)</b>	<b>580.419</b>	<b>396.110</b>	<b>539.587</b>
<b>20</b>		<b>Verwaltungsergebnis (Nr. 10 ./ Nr. 19)</b>	<b>406.009</b>	<b>212.607</b>	<b>375.365</b>
21	56, 57	Finanzerträge			
22	77	Finanzaufwendungen			
<b>23</b>		<b>Finanzergebnis (Nr. 21 bis Nr. 22)</b>			
<b>24</b>		<b>Ordentliches Ergebnis (Verwaltungsergebnis und Finanzergebnis Nr. 20 und Nr. 23)</b>	<b>406.009</b>	<b>212.607</b>	<b>375.365</b>
25	59	Außerordentliche Erträge			
26	79	Außerordentliche Aufwendungen			
<b>27</b>		<b>Außerordentliches Ergebnis (Nr. 25 ./ Nr. 26)</b>			
<b>28</b>		<b>Jahresergebnis vor internen Leistungsbeziehungen</b>	<b>406.009</b>	<b>212.607</b>	<b>375.365</b>
		<b>(ordentliches Ergebnis und außerordentliches Ergebnis Nr. 24 und Nr. 27)</b>			
29		Erlöse der internen Leistungsbeziehungen			
30		Kosten der internen Leistungsbeziehungen			
<b>31</b>		<b>Ergebnis der internen Leistungsbeziehungen</b>			

## Haushaltsplan Steinbach

<b>Teilergebnishaushalt Kostenstelle 464201 U3- Betreuung "Wiesenstrolche"</b>					
Steinbach					
<b>Produktbereich</b>	06	Kinder-/Jugend- und Familienhilfe			
<b>Produktgruppe</b>	4600	Kindertagesstättenverwaltung			
<b>Teilhaushalt</b>	46400	Verwaltung Einrichtungen für Kinder			
<b>Kostenstelle</b>	464201	U3- Betreuung "Wiesenstrolche"			
Nr.	Konten	Bezeichnung	HHansatz 2020	HHansatz 2019	Ergebnis Jahresabschl. 2018
32		<b>Jahresergebnis nach internen Leistungsbeziehungen</b>	<b>406.009</b>	<b>212.607</b>	<b>375.365</b>

## Haushaltsplan Steinbach

<b>Teilfinanzhaushalt Kostenstelle 464201 U3- Betreuung "Wiesenstrolche"</b>							
Steinbach							
<b>Produktbereich</b>	06	Kinder-/Jugend- und Familienhilfe					
<b>Produktgruppe</b>	4600	Kindertagesstättenverwaltung					
<b>Teilhaushalt</b>	46400	Verwaltung Einrichtungen für Kinder					
<b>Kostenstelle</b>	464201	U3- Betreuung "Wiesenstrolche"					
Nr.	Bezeichnung	HH-Ansatz 2020	Verpflichtungs - ermächtigung	HH-Ansatz 2019	Erg. Jahres- abschl. 2018	Gesamt- auszahl-ungsb.	davon bisher bereit-gestellt
	<b>Einzahlungen aus Investitionstätigkeit</b>						
20	+ Einz. aus Investitionszuweis. und -zuschüssen sowie aus Investitionsbeiträgen						
21	+ Einz. aus Abgängen von Vermögensgegenständen des Sachanlagevermögens						
	und des immateriellen Anlagevermögens						
22	+ Einz. aus Abgängen von Vermögensgegenständen des Finanzanlagevermögens						
	<b>Einzahlungen aus Finanzierungstätigkeit</b>						
31	+ Einz. aus der Aufnahme von Krediten und wirtschaftlich vergleichbaren Vorgängen						
	für Investitionen						
	<b>Summe</b>						
	<b>Auszahlungen aus Investitionstätigkeit</b>						
24A	- Ausz. aus gewährten Investitionszuweisungen und -zuschüssen						
24	- Ausz. für den Erwerb von Grundstücken und Gebäuden					-120.000	-120.000
25	- Ausz. für Baumaßnahmen					-10.000	-10.000
26	- Ausz. für Investitionen in das sonst. Sachanlagevermögen und immat. Anlagever.	-1.000		-1.000		-15.500	-12.500
27	- Ausz. für Investitionen in das Finanzanlagevermögen						
	<b>Auszahlungen aus Finanzierungstätigkeit</b>						
32	- Auszahlungen für die Tilgung von Krediten und wirtschaftlich vergl. Vorgängen						
	für Investitionen						
	<b>Summe</b>	<b>-1.000</b>		<b>-1.000</b>		<b>-145.500</b>	<b>-142.500</b>
	<b>Saldo (Einzahlungen ./ Auszahlungen)</b>	<b>-1.000</b>		<b>-1.000</b>		<b>-145.500</b>	<b>-142.500</b>

## Haushaltsplan Steinbach

<b>Investitionen Kostenstelle 464201 U3- Betreuung "Wiesenstrolche"</b>							
Steinbach							
Nr. Bezeichnung	Jahres- ergebnis 2018	Ansatz 2019	Ansatz 2020	Verpflichtungs- Ermächtigungen	Finanzplan 2021	Finanzplan 2022 2023	
464201-2 Innenausstattung		-1.000	-1.000		-1.000	-1.000 -1.000	
<b>Erläuterungen - Investitionen Kostenstelle 464201 U3- Betreuung "Wiesenstrolche"</b>							
<b>Innenausstattung</b>							
<b>464201-2</b>							
Ausstattungsgegenstände für die U3 Betreuung							

## Haushaltsplan Steinbach

**Teilergebnishaushalt Kostenstelle 464300 Neue städtische Kita**

Steinbach

<b>Produktbereich</b>	06	Kinder-/Jugend- und Familienhilfe
<b>Produktgruppe</b>	4600	Kindertagesstättenverwaltung
<b>Teilhaushalt</b>	46400	Verwaltung Einrichtungen für Kinder
<b>Kostenstelle</b>	464300	Neue städtische Kita

Nr.	Bezeichnung	Ansatz 2020	Ansatz 2019	Ergebnis 2018
5421001	Zuweisungen für lfd. Zwecke v. Land n. § 32 HKJGB	-58.140		
6672000	Einzelwertberichtigung			312
6701000	Mieten, Pachten, Erbbauzinsen	81.000		
7104010	Allgemeine Zuweisungen und Zuschüsse U3	55.000		
7104020	Allgemeine Zuweisungen und Zuschüsse KiTa	300.000		
7128001	Weiterleitung der Landesförderung an Träger	58.140		

**Erläuterungen - Teilergebnishaushalt Kostenstelle 464300 Neue städtische Kita****Erläuterungen zu Sachkonto 5421001**

Landesförderung (Beitragsfreistellung).

**Erläuterungen zu Sachkonto 6701000**

Containermiete

**Erläuterungen zu Sachkonto 7104010**

Ansatz ersetzt 464630. 7104003 aus dem Vorjahr.

**Erläuterungen zu Sachkonto 7104020**

Gemeindeanteil an den Betriebskosten (KiTa).

**Erläuterungen zu Sachkonto 7128001**

Weiterleitung der Landesförderung (Beitragsfreistellung) an Träger.



## Haushaltsplan Steinbach

<b>Teilergebnishaushalt Kostenstelle 464300 Neue städtische Kita</b>					
Steinbach					
<b>Produktbereich</b>	06	Kinder-/Jugend- und Familienhilfe			
<b>Produktgruppe</b>	4600	Kindertagesstättenverwaltung			
<b>Teilhaushalt</b>	46400	Verwaltung Einrichtungen für Kinder			
<b>Kostenstelle</b>	464300	Neue städtische Kita			
Nr.	Konten	Bezeichnung	HHansatz 2020	HHansatz 2019	Ergebnis Jahresabschl. 2018
		<b>Ordentliche Erträge</b>			
01	50	Privatrechtliche Leistungsentgelte			
02	51	Öffentlich-rechtliche Leistungsentgelte			
03	548-549	Kostenersatzleistungen und -erstattungen			
04	52	Bestandsveränderungen und aktivierte Eigenleistungen			
05	55	Steuern und steuerähnliche Erträge einschl. Erträge aus gesetzlichen Umlagen			
06	547	Erträge aus Transferleistungen			
07	540-543	Erträge aus Zuweisungen und Zuschüssen für lfd. Zwecke und allgemeine Umlagen	-58.140		
08	546	Erträge aus der Auflösung von Sonderposten aus Investitionszuweisungen, -zuschüssen und Investitionsbeiträgen			
09	53	Sonstige ordentliche Erträge			
<b>10</b>		<b>Summe der ordentlichen Erträge (Nr. 1 bis 9)</b>	<b>-58.140</b>		
		<b>Ordentliche Aufwendungen</b>			
11	62, 63, 640-643, 647-649, 65	Personalaufwendungen			
12	644-646	Versorgungsaufwendungen			
13	60, 61, 67-69	Aufwendungen für Sach- und Dienstleistungen	81.000		
14	66	Abschreibungen			312
15	71	Aufwendungen für Zuweisungen und Zuschüsse sowie besondere Finanzaufwendungen	413.140		
16	73	Steueraufwendungen einschl. Aufwendungen aus gesetzlichen Umlageverpflichtungen			
17	72	Transferaufwendungen			
18	70, 74, 76	Sonstige ordentliche Aufwendungen			
<b>19</b>		<b>Summe der ordentlichen Aufwendungen (Nr. 11 bis 18)</b>	<b>494.140</b>		<b>312</b>
<b>20</b>		<b>Verwaltungsergebnis (Nr. 10 ./ Nr. 19)</b>	<b>436.000</b>		<b>312</b>
21	56, 57	Finanzerträge			
22	77	Finanzaufwendungen			
<b>23</b>		<b>Finanzergebnis (Nr. 21 bis Nr. 22)</b>			
<b>24</b>		<b>Ordentliches Ergebnis (Verwaltungsergebnis und Finanzergebnis Nr. 20 und Nr. 23)</b>	<b>436.000</b>		<b>312</b>
25	59	Außerordentliche Erträge			
26	79	Außerordentliche Aufwendungen			
<b>27</b>		<b>Außerordentliches Ergebnis (Nr. 25 ./ Nr. 26)</b>			
<b>28</b>		<b>Jahresergebnis vor internen Leistungsbeziehungen</b>	<b>436.000</b>		<b>312</b>
		<b>(ordentliches Ergebnis und außerordentliches Ergebnis Nr. 24 und Nr. 27)</b>			
29		Erlöse der internen Leistungsbeziehungen			
30		Kosten der internen Leistungsbeziehungen			
<b>31</b>		<b>Ergebnis der internen Leistungsbeziehungen</b>			

## Haushaltsplan Steinbach

<b>Teilergebnishaushalt Kostenstelle 464300 Neue städtische Kita</b>					
Steinbach					
<b>Produktbereich</b> 06 Kinder-/Jugend- und Familienhilfe <b>Produktgruppe</b> 4600 Kindertagesstättenverwaltung <b>Teilhaushalt</b> 46400 Verwaltung Einrichtungen für Kinder <b>Kostenstelle</b> 464300 Neue städtische Kita					
Nr.	Konten	Bezeichnung	HHansatz 2020	HHansatz 2019	Ergebnis Jahresabschl. 2018
32		<b>Jahresergebnis nach internen Leistungsbeziehungen</b>	<b>436.000</b>		<b>312</b>

## Haushaltsplan Steinbach

<b>Teilfinanzhaushalt Kostenstelle 464300 Neue städtische Kita</b>							
Steinbach							
<b>Produktbereich</b>	06	Kinder-/Jugend- und Familienhilfe					
<b>Produktgruppe</b>	4600	Kindertagesstättenverwaltung					
<b>Teilhaushalt</b>	46400	Verwaltung Einrichtungen für Kinder					
<b>Kostenstelle</b>	464300	Neue städtische Kita					
Nr.	Bezeichnung	HH-Ansatz 2020	Verpflichtungs- - ermächtigung	HH-Ansatz 2019	Erg. Jahres- abschl. 2018	Gesamt- auszahl-ungsb.	davon bisher bereit-gestellt
	<b>Einzahlungen aus Investitionstätigkeit</b>						
20	+ Einz. aus Investitionszuweis. und -zuschüssen sowie aus Investitionsbeiträgen						
21	+ Einz. aus Abgängen von Vermögensgegenständen des Sachanlagevermögens						
	und des immateriellen Anlagevermögens						
22	+ Einz. aus Abgängen von Vermögensgegenständen des Finanzanlagevermögens						
	<b>Einzahlungen aus Finanzierungstätigkeit</b>						
31	+ Einz. aus der Aufnahme von Krediten und wirtschaftlich vergleichbaren Vorgängen						
	für Investitionen						
	<b>Summe</b>						
	<b>Auszahlungen aus Investitionstätigkeit</b>						
24A	- Ausz. aus gewährten Investitionszuweisungen und -zuschüssen						
24	- Ausz. für den Erwerb von Grundstücken und Gebäuden					-20.000	-20.000
25	- Ausz. für Baumaßnahmen	-100.000		-100.000		-3.600.000	-200.000
26	- Ausz. für Investitionen in das sonst. Sachanlagevermögen und immat. Anlagever.						
27	- Ausz. für Investitionen in das Finanzanlagevermögen						
	<b>Auszahlungen aus Finanzierungstätigkeit</b>						
32	- Auszahlungen für die Tilgung von Krediten und wirtschaftlich vergl. Vorgängen						
	für Investitionen						
	<b>Summe</b>	<b>-100.000</b>		<b>-100.000</b>		<b>-3.620.000</b>	<b>-220.000</b>
	<b>Saldo (Einzahlungen ./ Auszahlungen)</b>	<b>-100.000</b>		<b>-100.000</b>		<b>-3.620.000</b>	<b>-220.000</b>

## Haushaltsplan Steinbach

<b>Investitionen Kostenstelle 464300 Neue städtische Kita</b>							
Steinbach							
Nr. Bezeichnung	Jahres- ergebnis 2018	Ansatz 2019	Ansatz 2020	Verpflichtungs- Ermächtigungen	Finanzplan 2021	Finanzplan 2022 2023	
464300-1 Neue städtische Kita		-100.000	-100.000		-1.700.000	-1.700.000	
464300-2 Fördermittel neue städtische Kita					1.450.000	1.450.000	
<b>Erläuterungen - Investitionen Kostenstelle 464300 Neue städtische Kita</b>							
<b>Neue städtische Kita</b>							
<b>464300-1</b>							
Insgesamt 3,62 Mio., davon 120 Tsd. aus 2018 bzw. 2019 zu übertragen, 100 Tsd. in 2020, 3,40 Mio. in 2021; 2,90 Mio. Fördermittel in 2021.							

## Haushaltsplan Steinbach

**Teilergebnishaushalt Kostenstelle 464400 Betreuungszentrum**

Steinbach

<b>Produktbereich</b>	06	Kinder-/Jugend- und Familienhilfe
<b>Produktgruppe</b>	4600	Kindertagesstättenverwaltung
<b>Teilhaushalt</b>	46400	Verwaltung Einrichtungen für Kinder
<b>Kostenstelle</b>	464400	Betreuungszentrum

Nr.	Bezeichnung	Ansatz 2020	Ansatz 2019	Ergebnis 2018
6672000	Einzelwertberichtigung			283
7104001	Zuschüsse an Einrichtungen und Institutionen		100.000	100.000
7128000	Zuschüsse für laufende Zwecke an übrige Bereiche	319.200	318.000	324.355

**Erläuterungen - Teilergebnishaushalt Kostenstelle 464400 Betreuungszentrum****Erläuterungen zu Sachkonto 7128000**

Betriebskostenpauschale 222.000 €, Betreuungskosten 97.200 €.

## Haushaltsplan Steinbach

<b>Teilergebnishaushalt Kostenstelle 464400 Betreuungszentrum</b>					
Steinbach					
<b>Produktbereich</b>	06	Kinder-/Jugend- und Familienhilfe			
<b>Produktgruppe</b>	4600	Kindertagesstättenverwaltung			
<b>Teilhaushalt</b>	46400	Verwaltung Einrichtungen für Kinder			
<b>Kostenstelle</b>	464400	Betreuungszentrum			
Nr.	Konten	Bezeichnung	HHansatz 2020	HHansatz 2019	Ergebnis Jahresabschl. 2018
		<b>Ordentliche Erträge</b>			
01	50	Privatrechtliche Leistungsentgelte			
02	51	Öffentlich-rechtliche Leistungsentgelte			
03	548-549	Kostenersatzleistungen und -erstattungen			
04	52	Bestandsveränderungen und aktivierte Eigenleistungen			
05	55	Steuern und steuerähnliche Erträge einschl. Erträge aus gesetzlichen Umlagen			
06	547	Erträge aus Transferleistungen			
07	540-543	Erträge aus Zuweisungen und Zuschüssen für lfd. Zwecke und allgemeine Umlagen			
08	546	Erträge aus der Auflösung von Sonderposten aus Investitionszuweisungen, -zuschüssen und Investitionsbeiträgen			
09	53	Sonstige ordentliche Erträge			
<b>10</b>		<b>Summe der ordentlichen Erträge (Nr. 1 bis 9)</b>			
		<b>Ordentliche Aufwendungen</b>			
11	62, 63, 640-643, 647-649, 65	Personalaufwendungen			
12	644-646	Versorgungsaufwendungen			
13	60, 61, 67-69	Aufwendungen für Sach- und Dienstleistungen			
14	66	Abschreibungen			283
15	71	Aufwendungen für Zuweisungen und Zuschüsse sowie besondere Finanzaufwendungen	319.200	418.000	424.355
16	73	Steueraufwendungen einschl. Aufwendungen aus gesetzlichen Umlageverpflichtungen			
17	72	Transferaufwendungen			
18	70, 74, 76	Sonstige ordentliche Aufwendungen			
<b>19</b>		<b>Summe der ordentlichen Aufwendungen (Nr. 11 bis 18)</b>	<b>319.200</b>	<b>418.000</b>	<b>424.638</b>
<b>20</b>		<b>Verwaltungsergebnis (Nr. 10 ./ Nr. 19)</b>	<b>319.200</b>	<b>418.000</b>	<b>424.638</b>
21	56, 57	Finanzerträge			
22	77	Finanzaufwendungen			
<b>23</b>		<b>Finanzergebnis (Nr. 21 bis Nr. 22)</b>			
<b>24</b>		<b>Ordentliches Ergebnis (Verwaltungsergebnis und Finanzergebnis Nr. 20 und Nr. 23)</b>	<b>319.200</b>	<b>418.000</b>	<b>424.638</b>
25	59	Außerordentliche Erträge			
26	79	Außerordentliche Aufwendungen			
<b>27</b>		<b>Außerordentliches Ergebnis (Nr. 25 ./ Nr. 26)</b>			
<b>28</b>		<b>Jahresergebnis vor internen Leistungsbeziehungen</b>	<b>319.200</b>	<b>418.000</b>	<b>424.638</b>
		<b>(ordentliches Ergebnis und außerordentliches Ergebnis Nr. 24 und Nr. 27)</b>			
29		Erlöse der internen Leistungsbeziehungen			
30		Kosten der internen Leistungsbeziehungen			
<b>31</b>		<b>Ergebnis der internen Leistungsbeziehungen</b>			

## Haushaltsplan Steinbach

<b>Teilergebnishaushalt Kostenstelle 464400 Betreuungszentrum</b>					
Steinbach					
<b>Produktbereich</b> 06 Kinder-/Jugend- und Familienhilfe <b>Produktgruppe</b> 4600 Kindertagesstättenverwaltung <b>Teilhaushalt</b> 46400 Verwaltung Einrichtungen für Kinder <b>Kostenstelle</b> 464400 Betreuungszentrum					
Nr.	Konten	Bezeichnung	HHansatz 2020	HHansatz 2019	Ergebnis Jahresabschl. 2018
32		<b>Jahresergebnis nach internen Leistungsbeziehungen</b>	<b>319.200</b>	<b>418.000</b>	<b>424.638</b>

## Haushaltsplan Steinbach

<b>Teilfinanzhaushalt Kostenstelle 464400 Betreuungszentrum</b>							
Steinbach							
<b>Produktbereich</b>	06	Kinder-/Jugend- und Familienhilfe					
<b>Produktgruppe</b>	4600	Kindertagesstättenverwaltung					
<b>Teilhaushalt</b>	46400	Verwaltung Einrichtungen für Kinder					
<b>Kostenstelle</b>	464400	Betreuungszentrum					
Nr.	Bezeichnung	HH-Ansatz 2020	Verpflichtungs- - ermächtigung	HH-Ansatz 2019	Erg. Jahres- abschl. 2018	Gesamt- auszahl-ungsb.	davon bisher bereit-gestellt
	<b>Einzahlungen aus Investitionstätigkeit</b>						
20	+ Einz. aus Investitionszuweis. und -zuschüssen sowie aus Investitionsbeiträgen						
21	+ Einz. aus Abgängen von Vermögensgegenständen des Sachanlagevermögens						
	und des immateriellen Anlagevermögens						
22	+ Einz. aus Abgängen von Vermögensgegenständen des Finanzanlagevermögens						
	<b>Einzahlungen aus Finanzierungstätigkeit</b>						
31	+ Einz. aus der Aufnahme von Krediten und wirtschaftlich vergleichbaren Vorgängen						
	für Investitionen						
	<b>Summe</b>						
	<b>Auszahlungen aus Investitionstätigkeit</b>						
24A	- Ausz. aus gewährten Investitionszuweisungen und -zuschüssen	-100.000				-200.000	-100.000
24	- Ausz. für den Erwerb von Grundstücken und Gebäuden						
25	- Ausz. für Baumaßnahmen						
26	- Ausz. für Investitionen in das sonst. Sachanlagevermögen und immat. Anlagever.						
27	- Ausz. für Investitionen in das Finanzanlagevermögen						
	<b>Auszahlungen aus Finanzierungstätigkeit</b>						
32	- Auszahlungen für die Tilgung von Krediten und wirtschaftlich vergl. Vorgängen						
	für Investitionen						
	<b>Summe</b>	<b>-100.000</b>				<b>-200.000</b>	<b>-100.000</b>
	<b>Saldo (Einzahlungen ./ Auszahlungen)</b>	<b>-100.000</b>				<b>-200.000</b>	<b>-100.000</b>



## Haushaltsplan Steinbach

<b>Investitionen Kostenstelle 464400 Betreuungszentrum</b>							
Steinbach							
Nr. Bezeichnung	Jahres- ergebnis 2018	Ansatz 2019	Ansatz 2020	Verpflichtungs- Ermächtigungen	Finanzplan 2021	Finanzplan 2022 2023	
464400-1 Kostenbeteiligung Schulneubau (Betreuungszentrum)			-100.000		-100.000		
<b>Erläuterungen - Investitionen Kostenstelle 464400 Betreuungszentrum</b>							
<b>Kostenbeteiligung Schulneubau (Betreuungszentrum)</b>							
<b>464400-1</b>							
Investitionskostenzuschuss Betreuungsschule Neubau Geschwister Scholl Schule							
Kostenbeteiligung Schulneubau Fertigstellung Schulneubau 2011							

## Haushaltsplan Steinbach

<b>Teilergebnishaushalt Kostenstelle 464600 Nichtstädtische Kindereinrichtungen</b>				
Steinbach				
<b>Produktbereich</b>	06	Kinder-/Jugend- und Familienhilfe		
<b>Produktgruppe</b>	4600	Kindertagesstättenverwaltung		
<b>Teilhaushalt</b>	46400	Verwaltung Einrichtungen für Kinder		
<b>Kostenstelle</b>	464600	Nichtstädtische Kindereinrichtungen		
Nr.	Bezeichnung	Ansatz 2020	Ansatz 2019	Ergebnis 2018
5421000	Zuweisungen für lfd. Zwecke vom Land			-216.029
5421001	Zuweisungen für lfd. Zwecke v. Land n. § 32 HKJGB	-50.000		
5482000	Kostenerstattungen von Gemeinden/GV		-173.325	-374.475
7104003	Allgemeine Zuweisungen und Zuschüsse U3 Phorminis			60.700
7104004	Allgemeine Zuweisungen und Zuschüsse +3 Phorminis			158.150
7104005	Allgemeine Zuweisungen und Zuschüsse U3 Ev.Region.			343.916
7104006	Allgemeine Zuweisungen und Zuschüsse +3 Ev.Region.			353.349
7104007	Allgemeine Zuweisungen und Zuschüsse Kath. Rentamt			300.166
7104008	Allgemeine Zuweisungen und Zuschüsse Tagespflege			3.300
7119000	Übrige Sonstige Zuweisungen und Zuschüsse		6.000	6.000
7128000	Zuschüsse für laufende Zwecke an übrige Bereiche	150.000	150.000	255.187
7128001	Weiterleitung der Landesförderung an Träger	50.000		17.625
<b>Erläuterungen - Teilergebnishaushalt Kostenstelle 464600 Nichtstädtische Kindereinrichtungen</b>				
<b>Erläuterungen zu Sachkonto 5421001</b>				
Landesförderung (Beitragsfreistellung).				
<b>Erläuterungen zu Sachkonto 7128000</b>				
Abführung Kostenausgleich an Standortkommunen gemäß §28 HKJGB.				
<b>Erläuterungen zu Sachkonto 7128001</b>				
Abführung der Landesförderung (Beitragsfreistellung) an Standortkommunen gemäß §32c HKJGB.				

## Haushaltsplan Steinbach

<b>Teilergebnishaushalt Kostenstelle 464600 Nichtstädtische Kindereinrichtungen</b>					
Steinbach					
<b>Produktbereich</b>	06	Kinder-/Jugend- und Familienhilfe			
<b>Produktgruppe</b>	4600	Kindertagesstättenverwaltung			
<b>Teilhaushalt</b>	46400	Verwaltung Einrichtungen für Kinder			
<b>Kostenstelle</b>	464600	Nichtstädtische Kindereinrichtungen			
Nr.	Konten	Bezeichnung	HHansatz 2020	HHansatz 2019	Ergebnis Jahresabschl. 2018
		<b>Ordentliche Erträge</b>			
01	50	Privatrechtliche Leistungsentgelte			
02	51	Öffentlich-rechtliche Leistungsentgelte			
03	548-549	Kostenersatzleistungen und -erstattungen		-173.325	-374.475
04	52	Bestandsveränderungen und aktivierte Eigenleistungen			
05	55	Steuern und steuerähnliche Erträge einschl. Erträge aus gesetzlichen Umlagen			
06	547	Erträge aus Transferleistungen			
07	540-543	Erträge aus Zuweisungen und Zuschüssen für lfd. Zwecke und allgemeine Umlagen	-50.000		-216.029
08	546	Erträge aus der Auflösung von Sonderposten aus Investitionszuweisungen, -zuschüssen und Investitionsbeiträgen			
09	53	Sonstige ordentliche Erträge			
<b>10</b>		<b>Summe der ordentlichen Erträge (Nr. 1 bis 9)</b>	<b>-50.000</b>	<b>-173.325</b>	<b>-590.504</b>
		<b>Ordentliche Aufwendungen</b>			
11	62, 63, 640-643, 647-649, 65	Personalaufwendungen			
12	644-646	Versorgungsaufwendungen			
13	60, 61, 67-69	Aufwendungen für Sach- und Dienstleistungen			
14	66	Abschreibungen			
15	71	Aufwendungen für Zuweisungen und Zuschüsse sowie besondere Finanzaufwendungen	200.000	156.000	1.498.393
16	73	Steueraufwendungen einschl. Aufwendungen aus gesetzlichen Umlageverpflichtungen			
17	72	Transferaufwendungen			
18	70, 74, 76	Sonstige ordentliche Aufwendungen			
<b>19</b>		<b>Summe der ordentlichen Aufwendungen (Nr. 11 bis 18)</b>	<b>200.000</b>	<b>156.000</b>	<b>1.498.393</b>
<b>20</b>		<b>Verwaltungsergebnis (Nr. 10 ./ Nr. 19)</b>	<b>150.000</b>	<b>-17.325</b>	<b>907.889</b>
21	56, 57	Finanzerträge			
22	77	Finanzaufwendungen			
<b>23</b>		<b>Finanzergebnis (Nr. 21 bis Nr. 22)</b>			
<b>24</b>		<b>Ordentliches Ergebnis (Verwaltungsergebnis und Finanzergebnis Nr. 20 und Nr. 23)</b>	<b>150.000</b>	<b>-17.325</b>	<b>907.889</b>
25	59	Außerordentliche Erträge			
26	79	Außerordentliche Aufwendungen			
<b>27</b>		<b>Außerordentliches Ergebnis (Nr. 25 ./ Nr. 26)</b>			
<b>28</b>		<b>Jahresergebnis vor internen Leistungsbeziehungen</b>	<b>150.000</b>	<b>-17.325</b>	<b>907.889</b>
		<b>(ordentliches Ergebnis und außerordentliches Ergebnis Nr. 24 und Nr. 27)</b>			
29		Erlöse der internen Leistungsbeziehungen			
30		Kosten der internen Leistungsbeziehungen			
<b>31</b>		<b>Ergebnis der internen Leistungsbeziehungen</b>			

## Haushaltsplan Steinbach

<b>Teilergebnishaushalt Kostenstelle 464600 Nichtstädtische Kindereinrichtungen</b>					
Steinbach					
<b>Produktbereich</b>	06	Kinder-/Jugend- und Familienhilfe			
<b>Produktgruppe</b>	4600	Kindertagesstättenverwaltung			
<b>Teilhaushalt</b>	46400	Verwaltung Einrichtungen für Kinder			
<b>Kostenstelle</b>	464600	Nichtstädtische Kindereinrichtungen			
Nr.	Konten	Bezeichnung	HHansatz 2020	HHansatz 2019	Ergebnis Jahresabschl. 2018
32		<b>Jahresergebnis nach internen Leistungsbeziehungen</b>	<b>150.000</b>	<b>-17.325</b>	<b>907.889</b>

## Haushaltsplan Steinbach

<b>Teilfinanzhaushalt Kostenstelle 464600 Nichtstädtische Kindereinrichtungen</b>							
Steinbach							
<b>Produktbereich</b>	06	Kinder-/Jugend- und Familienhilfe					
<b>Produktgruppe</b>	4600	Kindertagesstättenverwaltung					
<b>Teilhaushalt</b>	46400	Verwaltung Einrichtungen für Kinder					
<b>Kostenstelle</b>	464600	Nichtstädtische Kindereinrichtungen					
Nr.	Bezeichnung	HH-Ansatz 2020	Verpflichtungs- - ermächtigung	HH-Ansatz 2019	Erg. Jahres- abschl. 2018	Gesamt- auszahl-ungsb.	davon bisher bereit-gestellt
	<b>Einzahlungen aus Investitionstätigkeit</b>						
20	+ Einz. aus Investitionszuweis. und -zuschüssen sowie aus Investitionsbeiträgen						
21	+ Einz. aus Abgängen von Vermögensgegenständen des Sachanlagevermögens						
	und des immateriellen Anlagevermögens						
22	+ Einz. aus Abgängen von Vermögensgegenständen des Finanzanlagevermögens						
	<b>Einzahlungen aus Finanzierungstätigkeit</b>						
31	+ Einz. aus der Aufnahme von Krediten und wirtschaftlich vergleichbaren Vorgängen						
	für Investitionen						
	<b>Summe</b>						
	<b>Auszahlungen aus Investitionstätigkeit</b>						
24A	- Ausz. aus gewährten Investitionszuweisungen und -zuschüssen						
24	- Ausz. für den Erwerb von Grundstücken und Gebäuden						
25	- Ausz. für Baumaßnahmen					-2.000.000	-2.000.000
26	- Ausz. für Investitionen in das sonst. Sachanlagevermögen und immat. Anlagever.						
27	- Ausz. für Investitionen in das Finanzanlagevermögen						
	<b>Auszahlungen aus Finanzierungstätigkeit</b>						
32	- Auszahlungen für die Tilgung von Krediten und wirtschaftlich vergl. Vorgängen						
	für Investitionen						
	<b>Summe</b>					-2.000.000	-2.000.000
	<b>Saldo (Einzahlungen ./ Auszahlungen)</b>					-2.000.000	-2.000.000

## Haushaltsplan Steinbach

**Teilergebnishaushalt Kostenstelle 464610 Evangelische KiTa Regenbogen**

Steinbach

<b>Produktbereich</b>	06	Kinder-/Jugend- und Familienhilfe
<b>Produktgruppe</b>	4600	Kindertagesstättenverwaltung
<b>Teilhaushalt</b>	46400	Verwaltung Einrichtungen für Kinder
<b>Kostenstelle</b>	464610	Evangelische KiTa Regenbogen

Nr.	Bezeichnung	Ansatz 2020	Ansatz 2019	Ergebnis 2018
5421000	Zuweisungen für lfd. Zwecke vom Land		-125.000	
5421001	Zuweisungen für lfd. Zwecke v. Land n. § 32 HKJGB	-87.965		
7104005	Allgemeine Zuweisungen und Zuschüsse U3 Ev.Region.		322.916	
7104006	Allgemeine Zuweisungen und Zuschüsse +3 Ev.Region.		250.000	
7104010	Allgemeine Zuweisungen und Zuschüsse U3	371.035		
7104020	Allgemeine Zuweisungen und Zuschüsse KiTa	361.000		
7128001	Weiterleitung der Landesförderung an Träger	87.965	125.000	

**Erläuterungen - Teilergebnishaushalt Kostenstelle 464610 Evangelische KiTa Regenbogen****Erläuterungen zu Sachkonto 5421001**

Landesförderung (Beitragsfreistellung).

**Erläuterungen zu Sachkonto 7104010**

Gemeindeanteil an den Betriebskosten (U3).

**Erläuterungen zu Sachkonto 7104020**

Gemeindeanteil an den Betriebskosten (Kita).

**Erläuterungen zu Sachkonto 7128001**

Weiterleitung der Landesförderung (Beitragsfreistellung) an Träger.

## Haushaltsplan Steinbach

<b>Teilergebnishaushalt Kostenstelle 464610 Evangelische KiTa Regenbogen</b>					
Steinbach					
<b>Produktbereich</b>	06	Kinder-/Jugend- und Familienhilfe			
<b>Produktgruppe</b>	4600	Kindertagesstättenverwaltung			
<b>Teilhaushalt</b>	46400	Verwaltung Einrichtungen für Kinder			
<b>Kostenstelle</b>	464610	Evangelische KiTa Regenbogen			
Nr.	Konten	Bezeichnung	HHansatz 2020	HHansatz 2019	Ergebnis Jahresabschl. 2018
		<b>Ordentliche Erträge</b>			
01	50	Privatrechtliche Leistungsentgelte			
02	51	Öffentlich-rechtliche Leistungsentgelte			
03	548-549	Kostenersatzleistungen und -erstattungen			
04	52	Bestandsveränderungen und aktivierte Eigenleistungen			
05	55	Steuern und steuerähnliche Erträge einschl. Erträge aus gesetzlichen Umlagen			
06	547	Erträge aus Transferleistungen			
07	540-543	Erträge aus Zuweisungen und Zuschüssen für lfd. Zwecke und allgemeine Umlagen	-87.965	-125.000	
08	546	Erträge aus der Auflösung von Sonderposten aus Investitionszuweisungen, -zuschüssen und Investitionsbeiträgen			
09	53	Sonstige ordentliche Erträge			
<b>10</b>		<b>Summe der ordentlichen Erträge (Nr. 1 bis 9)</b>	<b>-87.965</b>	<b>-125.000</b>	
		<b>Ordentliche Aufwendungen</b>			
11	62, 63, 640-643, 647-649, 65	Personalaufwendungen			
12	644-646	Versorgungsaufwendungen			
13	60, 61, 67-69	Aufwendungen für Sach- und Dienstleistungen			
14	66	Abschreibungen			
15	71	Aufwendungen für Zuweisungen und Zuschüsse sowie besondere Finanzaufwendungen	820.000	697.916	
16	73	Steueraufwendungen einschl. Aufwendungen aus gesetzlichen Umlageverpflichtungen			
17	72	Transferaufwendungen			
18	70, 74, 76	Sonstige ordentliche Aufwendungen			
<b>19</b>		<b>Summe der ordentlichen Aufwendungen (Nr. 11 bis 18)</b>	<b>820.000</b>	<b>697.916</b>	
<b>20</b>		<b>Verwaltungsergebnis (Nr. 10 ./ Nr. 19)</b>	<b>732.035</b>	<b>572.916</b>	
21	56, 57	Finanzerträge			
22	77	Finanzaufwendungen			
<b>23</b>		<b>Finanzergebnis (Nr. 21 bis Nr. 22)</b>			
<b>24</b>		<b>Ordentliches Ergebnis (Verwaltungsergebnis und Finanzergebnis Nr. 20 und Nr. 23)</b>	<b>732.035</b>	<b>572.916</b>	
25	59	Außerordentliche Erträge			
26	79	Außerordentliche Aufwendungen			
<b>27</b>		<b>Außerordentliches Ergebnis (Nr. 25 ./ Nr. 26)</b>			
<b>28</b>		<b>Jahresergebnis vor internen Leistungsbeziehungen</b>	<b>732.035</b>	<b>572.916</b>	
		<b>(ordentliches Ergebnis und außerordentliches Ergebnis Nr. 24 und Nr. 27)</b>			
29		Erlöse der internen Leistungsbeziehungen			
30		Kosten der internen Leistungsbeziehungen			
<b>31</b>		<b>Ergebnis der internen Leistungsbeziehungen</b>			

## Haushaltsplan Steinbach

**Teilergebnishaushalt Kostenstelle 464610 Evangelische KiTa Regenbogen**

Steinbach

**Produktbereich** 06 Kinder-/Jugend- und Familienhilfe  
**Produktgruppe** 4600 Kindertagesstättenverwaltung  
**Teilhaushalt** 46400 Verwaltung Einrichtungen für Kinder  
**Kostenstelle** 464610 Evangelische KiTa Regenbogen

Nr.	Konten	Bezeichnung	HHansatz 2020	HHansatz 2019	Ergebnis Jahresabschl. 2018
32		<b>Jahresergebnis nach internen Leistungsbeziehungen</b>	<b>732.035</b>	<b>572.916</b>	



## Haushaltsplan Steinbach

Teilfinanzhaushalt Kostenstelle 464610 Evangelische KiTa Regenbogen							
Steinbach							
<b>Produktbereich</b>	06	Kinder-/Jugend- und Familienhilfe					
<b>Produktgruppe</b>	4600	Kindertagesstättenverwaltung					
<b>Teilhaushalt</b>	46400	Verwaltung Einrichtungen für Kinder					
<b>Kostenstelle</b>	464610	Evangelische KiTa Regenbogen					
Nr.	Bezeichnung	HH-Ansatz 2020	Verpflichtungs- - ermächtigung	HH-Ansatz 2019	Erg. Jahres- abschl. 2018	Gesamt- auszahl-ungsb.	davon bisher bereit-gestellt
	<b>Einzahlungen aus Investitionstätigkeit</b>						
20	+ Einz. aus Investitionszuweis. und -zuschüssen sowie aus Investitionsbeiträgen						
21	+ Einz. aus Abgängen von Vermögensgegenständen des Sachanlagevermögens						
	und des immateriellen Anlagevermögens						
22	+ Einz. aus Abgängen von Vermögensgegenständen des Finanzanlagevermögens						
	<b>Einzahlungen aus Finanzierungstätigkeit</b>						
31	+ Einz. aus der Aufnahme von Krediten und wirtschaftlich vergleichbaren Vorgängen						
	für Investitionen						
	<b>Summe</b>						
	<b>Auszahlungen aus Investitionstätigkeit</b>						
24A	- Ausz. aus gewährten Investitionszuweisungen und -zuschüssen						
24	- Ausz. für den Erwerb von Grundstücken und Gebäuden						
25	- Ausz. für Baumaßnahmen						
26	- Ausz. für Investitionen in das sonst. Sachanlagevermögen und immat. Anlagever.						
27	- Ausz. für Investitionen in das Finanzanlagevermögen						
	<b>Auszahlungen aus Finanzierungstätigkeit</b>						
32	- Auszahlungen für die Tilgung von Krediten und wirtschaftlich vergl. Vorgängen						
	für Investitionen						
	<b>Summe</b>						
	<b>Saldo (Einzahlungen ./ Auszahlungen)</b>						

## Haushaltsplan Steinbach

**Teilergebnishaushalt Kostenstelle 464620 Kath. Kindertagesstätte St. Bonifatius**

Steinbach

<b>Produktbereich</b>	06	Kinder-/Jugend- und Familienhilfe
<b>Produktgruppe</b>	4600	Kindertagesstättenverwaltung
<b>Teilhaushalt</b>	46400	Verwaltung Einrichtungen für Kinder
<b>Kostenstelle</b>	464620	Kath. Kindertagesstätte St. Bonifatius

Nr.	Bezeichnung	Ansatz 2020	Ansatz 2019	Ergebnis 2018
5421000	Zuweisungen für lfd. Zwecke vom Land		-160.000	
5421001	Zuweisungen für lfd. Zwecke v. Land n. § 32 HKJGB	-113.416		
7104007	Allgemeine Zuweisungen und Zuschüsse Kath. Rentamt		312.000	
7104020	Allgemeine Zuweisungen und Zuschüsse KiTa	456.100		
7128001	Zuschüsse Bambini an Ev.Regionalverw.	113.416		
7128002	Weiterleitung der Landesförderung an Träger		160.000	

**Erläuterungen - Teilergebnishaushalt Kostenstelle 464620 Kath. Kindertagesstätte St. Bonifatius****Erläuterungen zu Sachkonto 5421001**

Landesförderung (Beitragsfreistellung).

**Erläuterungen zu Sachkonto 7104020**

Gemeindeanteil an den Betriebskosten (KiTa).

**Erläuterungen zu Sachkonto 7128001**

Weiterleitung der Landesförderung (Beitragsfreistellung) an Träger.

## Haushaltsplan Steinbach

<b>Teilergebnishaushalt Kostenstelle 464620 Kath. Kindertagesstätte St. Bonifatius</b>					
Steinbach					
<b>Produktbereich</b>	06	Kinder-/Jugend- und Familienhilfe			
<b>Produktgruppe</b>	4600	Kindertagesstättenverwaltung			
<b>Teilhaushalt</b>	46400	Verwaltung Einrichtungen für Kinder			
<b>Kostenstelle</b>	464620	Kath. Kindertagesstätte St. Bonifatius			
Nr.	Konten	Bezeichnung	HHansatz 2020	HHansatz 2019	Ergebnis Jahresabschl. 2018
		<b>Ordentliche Erträge</b>			
01	50	Privatrechtliche Leistungsentgelte			
02	51	Öffentlich-rechtliche Leistungsentgelte			
03	548-549	Kostenersatzleistungen und -erstattungen			
04	52	Bestandsveränderungen und aktivierte Eigenleistungen			
05	55	Steuern und steuerähnliche Erträge einschl. Erträge aus gesetzlichen Umlagen			
06	547	Erträge aus Transferleistungen			
07	540-543	Erträge aus Zuweisungen und Zuschüssen für lfd. Zwecke und allgemeine Umlagen	-113.416	-160.000	
08	546	Erträge aus der Auflösung von Sonderposten aus Investitionszuweisungen, -zuschüssen und Investitionsbeiträgen			
09	53	Sonstige ordentliche Erträge			
<b>10</b>		<b>Summe der ordentlichen Erträge (Nr. 1 bis 9)</b>	<b>-113.416</b>	<b>-160.000</b>	
		<b>Ordentliche Aufwendungen</b>			
11	62, 63, 640-643, 647-649, 65	Personalaufwendungen			
12	644-646	Versorgungsaufwendungen			
13	60, 61, 67-69	Aufwendungen für Sach- und Dienstleistungen			
14	66	Abschreibungen			
15	71	Aufwendungen für Zuweisungen und Zuschüsse sowie besondere Finanzaufwendungen	569.516	472.000	
16	73	Steueraufwendungen einschl. Aufwendungen aus gesetzlichen Umlageverpflichtungen			
17	72	Transferaufwendungen			
18	70, 74, 76	Sonstige ordentliche Aufwendungen			
<b>19</b>		<b>Summe der ordentlichen Aufwendungen (Nr. 11 bis 18)</b>	<b>569.516</b>	<b>472.000</b>	
<b>20</b>		<b>Verwaltungsergebnis (Nr. 10 ./ Nr. 19)</b>	<b>456.100</b>	<b>312.000</b>	
21	56, 57	Finanzerträge			
22	77	Finanzaufwendungen			
<b>23</b>		<b>Finanzergebnis (Nr. 21 bis Nr. 22)</b>			
<b>24</b>		<b>Ordentliches Ergebnis (Verwaltungsergebnis und Finanzergebnis Nr. 20 und Nr. 23)</b>	<b>456.100</b>	<b>312.000</b>	
25	59	Außerordentliche Erträge			
26	79	Außerordentliche Aufwendungen			
<b>27</b>		<b>Außerordentliches Ergebnis (Nr. 25 ./ Nr. 26)</b>			
<b>28</b>		<b>Jahresergebnis vor internen Leistungsbeziehungen</b>	<b>456.100</b>	<b>312.000</b>	
		<b>(ordentliches Ergebnis und außerordentliches Ergebnis Nr. 24 und Nr. 27)</b>			
29		Erlöse der internen Leistungsbeziehungen			
30		Kosten der internen Leistungsbeziehungen			
<b>31</b>		<b>Ergebnis der internen Leistungsbeziehungen</b>			

## Haushaltsplan Steinbach

<b>Teilergebnishaushalt Kostenstelle 464620 Kath. Kindertagesstätte St. Bonifatius</b>					
Steinbach					
<b>Produktbereich</b> 06 Kinder-/Jugend- und Familienhilfe					
<b>Produktgruppe</b> 4600 Kindertagesstättenverwaltung					
<b>Teilhaushalt</b> 46400 Verwaltung Einrichtungen für Kinder					
<b>Kostenstelle</b> 464620 Kath. Kindertagesstätte St. Bonifatius					
Nr.	Konten	Bezeichnung	HHansatz 2020	HHansatz 2019	Ergebnis Jahresabschl. 2018
32		<b>Jahresergebnis nach internen Leistungsbeziehungen</b>	<b>456.100</b>	<b>312.000</b>	

## Haushaltsplan Steinbach

<b>Teilfinanzhaushalt Kostenstelle 464620 Kath. Kindertagesstätte St. Bonifatius</b>							
Steinbach							
<b>Produktbereich</b>	06	Kinder-/Jugend- und Familienhilfe					
<b>Produktgruppe</b>	4600	Kindertagesstättenverwaltung					
<b>Teilhaushalt</b>	46400	Verwaltung Einrichtungen für Kinder					
<b>Kostenstelle</b>	464620	Kath. Kindertagesstätte St. Bonifatius					
Nr.	Bezeichnung	HH-Ansatz 2020	Verpflichtungs- - ermächtigung	HH-Ansatz 2019	Erg. Jahres- abschl. 2018	Gesamt- auszahl-ungsb.	davon bisher bereit-gestellt
	<b>Einzahlungen aus Investitionstätigkeit</b>						
20	+ Einz. aus Investitionszuweis. und -zuschüssen sowie aus Investitionsbeiträgen						
21	+ Einz. aus Abgängen von Vermögensgegenständen des Sachanlagevermögens						
	und des immateriellen Anlagevermögens						
22	+ Einz. aus Abgängen von Vermögensgegenständen des Finanzanlagevermögens						
	<b>Einzahlungen aus Finanzierungstätigkeit</b>						
31	+ Einz. aus der Aufnahme von Krediten und wirtschaftlich vergleichbaren Vorgängen						
	für Investitionen						
	<b>Summe</b>						
	<b>Auszahlungen aus Investitionstätigkeit</b>						
24A	- Ausz. aus gewährten Investitionszuweisungen und -zuschüssen						
24	- Ausz. für den Erwerb von Grundstücken und Gebäuden						
25	- Ausz. für Baumaßnahmen						
26	- Ausz. für Investitionen in das sonst. Sachanlagevermögen und immat. Anlagever.						
27	- Ausz. für Investitionen in das Finanzanlagevermögen						
	<b>Auszahlungen aus Finanzierungstätigkeit</b>						
32	- Auszahlungen für die Tilgung von Krediten und wirtschaftlich vergl. Vorgängen						
	für Investitionen						
	<b>Summe</b>						
	<b>Saldo (Einzahlungen ./ Auszahlungen)</b>						

## Haushaltsplan Steinbach

**Teilergebnishaushalt Kostenstelle 464630 Phorminis**

Steinbach

<b>Produktbereich</b>	06	Kinder-/Jugend- und Familienhilfe
<b>Produktgruppe</b>	4600	Kindertagesstättenverwaltung
<b>Teilhaushalt</b>	46400	Verwaltung Einrichtungen für Kinder
<b>Kostenstelle</b>	464630	Phorminis

Nr.	Bezeichnung	Ansatz 2020	Ansatz 2019	Ergebnis 2018
5421001	Zuweisungen für lfd. Zwecke v. Land n. § 32 HKJGB	-63.403		
5482000	Kostenerstattungen von Gemeinden/GV	-180.000		
7104003	Allgemeine Zuweisungen und Zuschüsse U3 Phorminis		55.000	
7104004	Allgemeine Zuweisungen und Zuschüsse +3 Phorminis		145.000	
7104010	Allgemeine Zuweisungen und Zuschüsse U3	55.000		
7104020	Allgemeine Zuweisungen und Zuschüsse KiTa	145.000		
7128001	Weiterleitung der Landesförderung an Träger	63.403		

**Erläuterungen - Teilergebnishaushalt Kostenstelle 464630 Phorminis****Erläuterungen zu Sachkonto 5421001**

Landesförderung (Beitragsfreistellung) für auswärtige Kinder über Wohnortkommunen zuzuleiten.

**Erläuterungen zu Sachkonto 5482000**

Heranziehung der Wohnortkommunen auswärtiger Kinder zum Kostenausgleich gemäß §28 HKJGB.

**Erläuterungen zu Sachkonto 7104010**

Gemeindeanteil an den Betriebskosten (U3).

**Erläuterungen zu Sachkonto 7104020**

Gemeindeanteil an den Betriebskosten (KiTa).

**Erläuterungen zu Sachkonto 7128001**

Weiterleitung der Landesförderung (Beitragsfreistellung) an Träger.

## Haushaltsplan Steinbach

<b>Teilergebnishaushalt Kostenstelle 464630 Phorminis</b>					
Steinbach					
<b>Produktbereich</b>	06	Kinder-/Jugend- und Familienhilfe			
<b>Produktgruppe</b>	4600	Kindertagesstättenverwaltung			
<b>Teilhaushalt</b>	46400	Verwaltung Einrichtungen für Kinder			
<b>Kostenstelle</b>	464630	Phorminis			
Nr.	Konten	Bezeichnung	HHansatz 2020	HHansatz 2019	Ergebnis Jahresabschl. 2018
		<b>Ordentliche Erträge</b>			
01	50	Privatrechtliche Leistungsentgelte			
02	51	Öffentlich-rechtliche Leistungsentgelte			
03	548-549	Kostenersatzleistungen und -erstattungen	-180.000		
04	52	Bestandsveränderungen und aktivierte Eigenleistungen			
05	55	Steuern und steuerähnliche Erträge einschl. Erträge aus gesetzlichen Umlagen			
06	547	Erträge aus Transferleistungen			
07	540-543	Erträge aus Zuweisungen und Zuschüssen für lfd. Zwecke und allgemeine Umlagen	-63.403		
08	546	Erträge aus der Auflösung von Sonderposten aus Investitionszuweisungen, -zuschüssen und Investitionsbeiträgen			
09	53	Sonstige ordentliche Erträge			
<b>10</b>		<b>Summe der ordentlichen Erträge (Nr. 1 bis 9)</b>	<b>-243.403</b>		
		<b>Ordentliche Aufwendungen</b>			
11	62, 63, 640-643, 647-649, 65	Personalaufwendungen			
12	644-646	Versorgungsaufwendungen			
13	60, 61, 67-69	Aufwendungen für Sach- und Dienstleistungen			
14	66	Abschreibungen			
15	71	Aufwendungen für Zuweisungen und Zuschüsse sowie besondere Finanzaufwendungen	263.403	200.000	
16	73	Steueraufwendungen einschl. Aufwendungen aus gesetzlichen Umlageverpflichtungen			
17	72	Transferaufwendungen			
18	70, 74, 76	Sonstige ordentliche Aufwendungen			
<b>19</b>		<b>Summe der ordentlichen Aufwendungen (Nr. 11 bis 18)</b>	<b>263.403</b>	<b>200.000</b>	
<b>20</b>		<b>Verwaltungsergebnis (Nr. 10 ./ Nr. 19)</b>	<b>20.000</b>	<b>200.000</b>	
21	56, 57	Finanzerträge			
22	77	Finanzaufwendungen			
<b>23</b>		<b>Finanzergebnis (Nr. 21 bis Nr. 22)</b>			
<b>24</b>		<b>Ordentliches Ergebnis (Verwaltungsergebnis und Finanzergebnis Nr. 20 und Nr. 23)</b>	<b>20.000</b>	<b>200.000</b>	
25	59	Außerordentliche Erträge			
26	79	Außerordentliche Aufwendungen			
<b>27</b>		<b>Außerordentliches Ergebnis (Nr. 25 ./ Nr. 26)</b>			
<b>28</b>		<b>Jahresergebnis vor internen Leistungsbeziehungen</b>	<b>20.000</b>	<b>200.000</b>	
		<b>(ordentliches Ergebnis und außerordentliches Ergebnis Nr. 24 und Nr. 27)</b>			
29		Erlöse der internen Leistungsbeziehungen			
30		Kosten der internen Leistungsbeziehungen			
<b>31</b>		<b>Ergebnis der internen Leistungsbeziehungen</b>			

## Haushaltsplan Steinbach

<b>Teilergebnishaushalt Kostenstelle 464630 Phorminis</b>					
Steinbach					
<b>Produktbereich</b>	06	Kinder-/Jugend- und Familienhilfe			
<b>Produktgruppe</b>	4600	Kindertagesstättenverwaltung			
<b>Teilhaushalt</b>	46400	Verwaltung Einrichtungen für Kinder			
<b>Kostenstelle</b>	464630	Phorminis			
Nr.	Konten	Bezeichnung	HHansatz 2020	HHansatz 2019	Ergebnis Jahresabschl. 2018
32		<b>Jahresergebnis nach internen Leistungsbeziehungen</b>	<b>20.000</b>	<b>200.000</b>	



## Haushaltsplan Steinbach

Teilfinanzhaushalt Kostenstelle 464630 Phorminis							
Steinbach							
<b>Produktbereich</b>	06	Kinder-/Jugend- und Familienhilfe					
<b>Produktgruppe</b>	4600	Kindertagesstättenverwaltung					
<b>Teilhaushalt</b>	46400	Verwaltung Einrichtungen für Kinder					
<b>Kostenstelle</b>	464630	Phorminis					
Nr.	Bezeichnung	HH-Ansatz 2020	Verpflichtungs- - ermächtigung	HH-Ansatz 2019	Erg. Jahres- abschl. 2018	Gesamt- auszahl-ungsb.	davon bisher bereit-gestellt
	<b>Einzahlungen aus Investitionstätigkeit</b>						
20	+ Einz. aus Investitionszuweis. und -zuschüssen sowie aus Investitionsbeiträgen						
21	+ Einz. aus Abgängen von Vermögensgegenständen des Sachanlagevermögens						
	und des immateriellen Anlagevermögens						
22	+ Einz. aus Abgängen von Vermögensgegenständen des Finanzanlagevermögens						
	<b>Einzahlungen aus Finanzierungstätigkeit</b>						
31	+ Einz. aus der Aufnahme von Krediten und wirtschaftlich vergleichbaren Vorgängen						
	für Investitionen						
	<b>Summe</b>						
	<b>Auszahlungen aus Investitionstätigkeit</b>						
24A	- Ausz. aus gewährten Investitionszuweisungen und -zuschüssen						
24	- Ausz. für den Erwerb von Grundstücken und Gebäuden						
25	- Ausz. für Baumaßnahmen						
26	- Ausz. für Investitionen in das sonst. Sachanlagevermögen und immat. Anlagever.						
27	- Ausz. für Investitionen in das Finanzanlagevermögen						
	<b>Auszahlungen aus Finanzierungstätigkeit</b>						
32	- Auszahlungen für die Tilgung von Krediten und wirtschaftlich vergl. Vorgängen						
	für Investitionen						
	<b>Summe</b>						
	<b>Saldo (Einzahlungen ./ Auszahlungen)</b>						

## Haushaltsplan Steinbach

**Teilergebnishaushalt Kostenstelle 464640 Tagespflege**

Steinbach

<b>Produktbereich</b>	06	Kinder-/Jugend- und Familienhilfe
<b>Produktgruppe</b>	4600	Kindertagesstättenverwaltung
<b>Teilhaushalt</b>	46400	Verwaltung Einrichtungen für Kinder
<b>Kostenstelle</b>	464640	Tagespflege

Nr.	Bezeichnung	Ansatz 2020	Ansatz 2019	Ergebnis 2018
7104008	Allgemeine Zuweisungen und Zuschüsse Tagespflege		10.000	
7104010	Allgemeine Zuweisungen und Zuschüsse U3	10.000		

**Erläuterungen - Teilergebnishaushalt Kostenstelle 464640 Tagespflege****Erläuterungen zu Sachkonto 7104010**

Gemeindeanteil an den Betriebskosten (U3).

## Haushaltsplan Steinbach

<b>Teilergebnishaushalt Kostenstelle 464640 Tagespflege</b>					
Steinbach					
<b>Produktbereich</b>	06	Kinder-/Jugend- und Familienhilfe			
<b>Produktgruppe</b>	4600	Kindertagesstättenverwaltung			
<b>Teilhaushalt</b>	46400	Verwaltung Einrichtungen für Kinder			
<b>Kostenstelle</b>	464640	Tagespflege			
Nr.	Konten	Bezeichnung	HHansatz 2020	HHansatz 2019	Ergebnis Jahresabschl. 2018
		<b>Ordentliche Erträge</b>			
01	50	Privatrechtliche Leistungsentgelte			
02	51	Öffentlich-rechtliche Leistungsentgelte			
03	548-549	Kostenersatzleistungen und -erstattungen			
04	52	Bestandsveränderungen und aktivierte Eigenleistungen			
05	55	Steuern und steuerähnliche Erträge einschl. Erträge aus gesetzlichen Umlagen			
06	547	Erträge aus Transferleistungen			
07	540-543	Erträge aus Zuweisungen und Zuschüssen für lfd. Zwecke und allgemeine Umlagen			
08	546	Erträge aus der Auflösung von Sonderposten aus Investitionszuweisungen, -zuschüssen und Investitionsbeiträgen			
09	53	Sonstige ordentliche Erträge			
<b>10</b>		<b>Summe der ordentlichen Erträge (Nr. 1 bis 9)</b>			
		<b>Ordentliche Aufwendungen</b>			
11	62, 63, 640-643, 647-649, 65	Personalaufwendungen			
12	644-646	Versorgungsaufwendungen			
13	60, 61, 67-69	Aufwendungen für Sach- und Dienstleistungen			
14	66	Abschreibungen			
15	71	Aufwendungen für Zuweisungen und Zuschüsse sowie besondere Finanzaufwendungen	10.000	10.000	
16	73	Steueraufwendungen einschl. Aufwendungen aus gesetzlichen Umlageverpflichtungen			
17	72	Transferaufwendungen			
18	70, 74, 76	Sonstige ordentliche Aufwendungen			
<b>19</b>		<b>Summe der ordentlichen Aufwendungen (Nr. 11 bis 18)</b>	<b>10.000</b>	<b>10.000</b>	
<b>20</b>		<b>Verwaltungsergebnis (Nr. 10 ./ Nr. 19)</b>	<b>10.000</b>	<b>10.000</b>	
21	56, 57	Finanzerträge			
22	77	Finanzaufwendungen			
<b>23</b>		<b>Finanzergebnis (Nr. 21 bis Nr. 22)</b>			
<b>24</b>		<b>Ordentliches Ergebnis (Verwaltungsergebnis und Finanzergebnis Nr. 20 und Nr. 23)</b>	<b>10.000</b>	<b>10.000</b>	
25	59	Außerordentliche Erträge			
26	79	Außerordentliche Aufwendungen			
<b>27</b>		<b>Außerordentliches Ergebnis (Nr. 25 ./ Nr. 26)</b>			
<b>28</b>		<b>Jahresergebnis vor internen Leistungsbeziehungen</b>	<b>10.000</b>	<b>10.000</b>	
		<b>(ordentliches Ergebnis und außerordentliches Ergebnis Nr. 24 und Nr. 27)</b>			
29		Erlöse der internen Leistungsbeziehungen			
30		Kosten der internen Leistungsbeziehungen			
<b>31</b>		<b>Ergebnis der internen Leistungsbeziehungen</b>			

## Haushaltsplan Steinbach

<b>Teilergebnishaushalt Kostenstelle 464640 Tagespflege</b>					
Steinbach					
<b>Produktbereich</b>	06	Kinder-/Jugend- und Familienhilfe			
<b>Produktgruppe</b>	4600	Kindertagesstättenverwaltung			
<b>Teilhaushalt</b>	46400	Verwaltung Einrichtungen für Kinder			
<b>Kostenstelle</b>	464640	Tagespflege			
Nr.	Konten	Bezeichnung	HHansatz 2020	HHansatz 2019	Ergebnis Jahresabschl. 2018
32		<b>Jahresergebnis nach internen Leistungsbeziehungen</b>	<b>10.000</b>	<b>10.000</b>	

## Haushaltsplan Steinbach

<b>Teilfinanzhaushalt Kostenstelle 464640 Tagespflege</b>							
Steinbach							
<b>Produktbereich</b>	06	Kinder-/Jugend- und Familienhilfe					
<b>Produktgruppe</b>	4600	Kindertagesstättenverwaltung					
<b>Teilhaushalt</b>	46400	Verwaltung Einrichtungen für Kinder					
<b>Kostenstelle</b>	464640	Tagespflege					
Nr.	Bezeichnung	HH-Ansatz 2020	Verpflichtungs- - ermächtigung	HH-Ansatz 2019	Erg. Jahres- abschl. 2018	Gesamt- auszahl-ungsb.	davon bisher bereit-gestellt
	<b>Einzahlungen aus Investitionstätigkeit</b>						
20	+ Einz. aus Investitionszuweis. und -zuschüssen sowie aus Investitionsbeiträgen						
21	+ Einz. aus Abgängen von Vermögensgegenständen des Sachanlagevermögens						
	und des immateriellen Anlagevermögens						
22	+ Einz. aus Abgängen von Vermögensgegenständen des Finanzanlagevermögens						
	<b>Einzahlungen aus Finanzierungstätigkeit</b>						
31	+ Einz. aus der Aufnahme von Krediten und wirtschaftlich vergleichbaren Vorgängen						
	für Investitionen						
	<b>Summe</b>						
	<b>Auszahlungen aus Investitionstätigkeit</b>						
24A	- Ausz. aus gewährten Investitionszuweisungen und -zuschüssen						
24	- Ausz. für den Erwerb von Grundstücken und Gebäuden						
25	- Ausz. für Baumaßnahmen						
26	- Ausz. für Investitionen in das sonst. Sachanlagevermögen und immat. Anlagever.						
27	- Ausz. für Investitionen in das Finanzanlagevermögen						
	<b>Auszahlungen aus Finanzierungstätigkeit</b>						
32	- Auszahlungen für die Tilgung von Krediten und wirtschaftlich vergl. Vorgängen						
	für Investitionen						
	<b>Summe</b>						
	<b>Saldo (Einzahlungen ./ Auszahlungen)</b>						

## Haushaltsplan Steinbach

<b>Teilergebnishaushalt Kostenstelle 464700 Kükennest</b>				
Steinbach				
<b>Produktbereich</b>	06	Kinder-/Jugend- und Familienhilfe		
<b>Produktgruppe</b>	4600	Kindertagesstättenverwaltung		
<b>Teilhaushalt</b>	46400	Verwaltung Einrichtungen für Kinder		
<b>Kostenstelle</b>	464700	Kükennest		
Nr.	Bezeichnung	Ansatz 2020	Ansatz 2019	Ergebnis 2018
5110000	öffentlich rechtliche Benutzungsgebühren		-33.041	-18.810
5301000	Erlöse aus Kantinenbetrieb		-5.940	-5.760
5421000	Zuweisungen für lfd. Zwecke vom Land		-35.000	-34.080
5482000	Kostenerstattungen von Gemeinden/GV			-16.646
6001000	Rohstoffe/ Material/ Vorprodukte/ Fremdbauteile		1.200	1.037
6010100	Aufw. für Büromat. u. Drucks. d. Verw. u. Einr.		500	229
6011000	Lehr- und Unterrichtsmittel		300	514
6051000	Strom		300	
6052000	Gas		300	
6056000	Wasser		500	
6057000	Abwasser		500	
6063000	Materialaufw. für Einrichtungen und Ausstattungen		1.500	1.502
6070000	Aufw. für Berufskleidung, Arbeitsschutzmittel		500	404
6081000	Reinigungsmaterial		700	755
6089000	übriger sonstiger Materialaufwand		2.000	2.140
6101000	Fremdleist. für Erzeugnisse u. and. Umsatzleist.		7.500	6.883
6161000	Instandh. Gebäude, Außenanl. (Bauunterhaltung)		1.500	
6162000	Instandh. von techn. Anlagen in Betriebsbauten		500	
6163000	Instandh. von Einrichtungen und Ausstattungen		505	435
6173000	Fremdreinigung		8.000	4.537
6201000	Entgelt Beschäftigte (einschl. Zulagen)		138.748	117.608
6401000	AG-Anteil zur Sozialvers. Entgeltbereich		27.680	24.262
6451000	Auf. an Verso.kassen f. tarifl. Beschäftigte		23.203	9.722
6832000	Telefonkosten			7
6850000	Reisekosten		100	
6862000	Aufw. für Gästebewirtung (Repräsentation)			74
6862100	Veranstaltungen		250	352
6880000	Aufw. für Fort- und Weiterbildung		1.750	1.494
6990200	pauschale Einsparungsvorgabe		-5.000	

## Haushaltsplan Steinbach

<b>Teilergebnishaushalt Kostenstelle 464700 Kükennest</b>					
Steinbach					
<b>Produktbereich</b>	06	Kinder-/Jugend- und Familienhilfe			
<b>Produktgruppe</b>	4600	Kindertagesstättenverwaltung			
<b>Teilhaushalt</b>	46400	Verwaltung Einrichtungen für Kinder			
<b>Kostenstelle</b>	464700	Kükennest			
Nr.	Konten	Bezeichnung	HHansatz 2020	HHansatz 2019	Ergebnis Jahresabschl. 2018
		<b>Ordentliche Erträge</b>			
01	50	Privatrechtliche Leistungsentgelte			
02	51	Öffentlich-rechtliche Leistungsentgelte		-33.041	-18.810
03	548-549	Kostenersatzleistungen und -erstattungen			-16.646
04	52	Bestandsveränderungen und aktivierte Eigenleistungen			
05	55	Steuern und steuerähnliche Erträge einschl. Erträge aus gesetzlichen Umlagen			
06	547	Erträge aus Transferleistungen			
07	540-543	Erträge aus Zuweisungen und Zuschüssen für lfd. Zwecke und allgemeine Umlagen		-35.000	-34.080
08	546	Erträge aus der Auflösung von Sonderposten aus Investitionszuweisungen, -zuschüssen und Investitionsbeiträgen			
09	53	Sonstige ordentliche Erträge		-5.940	-5.760
<b>10</b>		<b>Summe der ordentlichen Erträge (Nr. 1 bis 9)</b>		<b>-73.981</b>	<b>-75.296</b>
		<b>Ordentliche Aufwendungen</b>			
11	62, 63, 640-643, 647-649, 65	Personalaufwendungen		166.428	141.870
12	644-646	Versorgungsaufwendungen		23.203	9.722
13	60, 61, 67-69	Aufwendungen für Sach- und Dienstleistungen		23.405	20.364
14	66	Abschreibungen			
15	71	Aufwendungen für Zuweisungen und Zuschüsse sowie besondere Finanzaufwendungen			
16	73	Steueraufwendungen einschl. Aufwendungen aus gesetzlichen Umlageverpflichtungen			
17	72	Transferaufwendungen			
18	70, 74, 76	Sonstige ordentliche Aufwendungen			
<b>19</b>		<b>Summe der ordentlichen Aufwendungen (Nr. 11 bis 18)</b>		<b>213.036</b>	<b>171.956</b>
<b>20</b>		<b>Verwaltungsergebnis (Nr. 10 ./ Nr. 19)</b>		<b>139.055</b>	<b>96.659</b>
21	56, 57	Finanzerträge			
22	77	Finanzaufwendungen			
<b>23</b>		<b>Finanzergebnis (Nr. 21 bis Nr. 22)</b>			
<b>24</b>		<b>Ordentliches Ergebnis (Verwaltungsergebnis und Finanzergebnis Nr. 20 und Nr. 23)</b>		<b>139.055</b>	<b>96.659</b>
25	59	Außerordentliche Erträge			
26	79	Außerordentliche Aufwendungen			
<b>27</b>		<b>Außerordentliches Ergebnis (Nr. 25 ./ Nr. 26)</b>			
<b>28</b>		<b>Jahresergebnis vor internen Leistungsbeziehungen</b>		<b>139.055</b>	<b>96.659</b>
		<b>(ordentliches Ergebnis und außerordentliches Ergebnis Nr. 24 und Nr. 27)</b>			
29		Erlöse der internen Leistungsbeziehungen			
30		Kosten der internen Leistungsbeziehungen			
<b>31</b>		<b>Ergebnis der internen Leistungsbeziehungen</b>			

## Haushaltsplan Steinbach

<b>Teilergebnishaushalt Kostenstelle 464700 Kükennest</b>					
Steinbach					
<b>Produktbereich</b>	06	Kinder-/Jugend- und Familienhilfe			
<b>Produktgruppe</b>	4600	Kindertagesstättenverwaltung			
<b>Teilhaushalt</b>	46400	Verwaltung Einrichtungen für Kinder			
<b>Kostenstelle</b>	464700	Kükennest			
Nr.	Konten	Bezeichnung	HHansatz 2020	HHansatz 2019	Ergebnis Jahresabschl. 2018
32		<b>Jahresergebnis nach internen Leistungsbeziehungen</b>		<b>139.055</b>	<b>96.659</b>



## Haushaltsplan Steinbach

Teilfinanzhaushalt Kostenstelle 464700 Kükennest							
Steinbach							
<b>Produktbereich</b>	06	Kinder-/Jugend- und Familienhilfe					
<b>Produktgruppe</b>	4600	Kindertagesstättenverwaltung					
<b>Teilhaushalt</b>	46400	Verwaltung Einrichtungen für Kinder					
<b>Kostenstelle</b>	464700	Kükennest					
Nr.	Bezeichnung	HH-Ansatz 2020	Verpflichtungs- - ermächtigung	HH-Ansatz 2019	Erg. Jahres- abschl. 2018	Gesamt- auszahl-ungsb.	davon bisher bereit-gestellt
	<b>Einzahlungen aus Investitionstätigkeit</b>						
20	+ Einz. aus Investitionszuweis. und -zuschüssen sowie aus Investitionsbeiträgen						
21	+ Einz. aus Abgängen von Vermögensgegenständen des Sachanlagevermögens						
	und des immateriellen Anlagevermögens						
22	+ Einz. aus Abgängen von Vermögensgegenständen des Finanzanlagevermögens						
	<b>Einzahlungen aus Finanzierungstätigkeit</b>						
31	+ Einz. aus der Aufnahme von Krediten und wirtschaftlich vergleichbaren Vorgängen						
	für Investitionen						
	<b>Summe</b>						
	<b>Auszahlungen aus Investitionstätigkeit</b>						
24A	- Ausz. aus gewährten Investitionszuweisungen und -zuschüssen						
24	- Ausz. für den Erwerb von Grundstücken und Gebäuden						
25	- Ausz. für Baumaßnahmen						
26	- Ausz. für Investitionen in das sonst. Sachanlagevermögen und immat. Anlagever.						
27	- Ausz. für Investitionen in das Finanzanlagevermögen						
	<b>Auszahlungen aus Finanzierungstätigkeit</b>						
32	- Auszahlungen für die Tilgung von Krediten und wirtschaftlich vergl. Vorgängen						
	für Investitionen						
	<b>Summe</b>						
	<b>Saldo (Einzahlungen ./ Auszahlungen)</b>						

## Haushaltsplan Steinbach

<b>Teilergebnishaushalt Kostenstelle 464800 Kath. Kindertagesstätte St. Bonifatius</b>					
Steinbach					
<b>Produktbereich</b>	06	Kinder-/Jugend- und Familienhilfe			
<b>Produktgruppe</b>	4600	Kindertagesstättenverwaltung			
<b>Teilhaushalt</b>	46400	Verwaltung Einrichtungen für Kinder			
<b>Kostenstelle</b>	464800	Kath. Kindertagesstätte St. Bonifatius			
Nr.	Konten	Bezeichnung	HHansatz 2020	HHansatz 2019	Ergebnis Jahresabschl. 2018
		<b>Ordentliche Erträge</b>			
01	50	Privatrechtliche Leistungsentgelte			
02	51	Öffentlich-rechtliche Leistungsentgelte			
03	548-549	Kostenersatzleistungen und -erstattungen			
04	52	Bestandsveränderungen und aktivierte Eigenleistungen			
05	55	Steuern und steuerähnliche Erträge einschl. Erträge aus gesetzlichen Umlagen			
06	547	Erträge aus Transferleistungen			
07	540-543	Erträge aus Zuweisungen und Zuschüssen für lfd. Zwecke und allgemeine Umlagen			
08	546	Erträge aus der Auflösung von Sonderposten aus Investitionszuweisungen, -zuschüssen und Investitionsbeiträgen			
09	53	Sonstige ordentliche Erträge			
<b>10</b>		<b>Summe der ordentlichen Erträge (Nr. 1 bis 9)</b>			
		<b>Ordentliche Aufwendungen</b>			
11	62, 63, 640-643, 647-649, 65	Personalaufwendungen			
12	644-646	Versorgungsaufwendungen			
13	60, 61, 67-69	Aufwendungen für Sach- und Dienstleistungen			
14	66	Abschreibungen			
15	71	Aufwendungen für Zuweisungen und Zuschüsse sowie besondere Finanzaufwendungen			
16	73	Steueraufwendungen einschl. Aufwendungen aus gesetzlichen Umlageverpflichtungen			
17	72	Transferaufwendungen			
18	70, 74, 76	Sonstige ordentliche Aufwendungen			
<b>19</b>		<b>Summe der ordentlichen Aufwendungen (Nr. 11 bis 18)</b>			
<b>20</b>		<b>Verwaltungsergebnis (Nr. 10 ./ Nr. 19)</b>			
21	56, 57	Finanzerträge			
22	77	Finanzaufwendungen			
<b>23</b>		<b>Finanzergebnis (Nr. 21 bis Nr. 22)</b>			
<b>24</b>		<b>Ordentliches Ergebnis (Verwaltungsergebnis und Finanzergebnis Nr. 20 und Nr. 23)</b>			
25	59	Außerordentliche Erträge			
26	79	Außerordentliche Aufwendungen			
<b>27</b>		<b>Außerordentliches Ergebnis (Nr. 25 ./ Nr. 26)</b>			
<b>28</b>		<b>Jahresergebnis vor internen Leistungsbeziehungen</b>			
		<b>(ordentliches Ergebnis und außerordentliches Ergebnis Nr. 24 und Nr. 27)</b>			
29		Erlöse der internen Leistungsbeziehungen			
30		Kosten der internen Leistungsbeziehungen			
<b>31</b>		<b>Ergebnis der internen Leistungsbeziehungen</b>			

## Haushaltsplan Steinbach

**Teilergebnishaushalt Kostenstelle 464800 Kath. Kindertagesstätte St. Bonifatius**

Steinbach

**Produktbereich** 06 Kinder-/Jugend- und Familienhilfe  
**Produktgruppe** 4600 Kindertagesstättenverwaltung  
**Teilhaushalt** 46400 Verwaltung Einrichtungen für Kinder  
**Kostenstelle** 464800 Kath. Kindertagesstätte St. Bonifatius

Nr.	Konten	Bezeichnung	HHansatz 2020	HHansatz 2019	Ergebnis Jahresabschl. 2018
32		<b>Jahresergebnis nach internen Leistungsbeziehungen</b>			

## Haushaltsplan Steinbach

<b>Teilfinanzhaushalt Kostenstelle 464800 Kath. Kindertagesstätte St. Bonifatius</b>							
Steinbach							
<b>Produktbereich</b>	06	Kinder-/Jugend- und Familienhilfe					
<b>Produktgruppe</b>	4600	Kindertagesstättenverwaltung					
<b>Teilhaushalt</b>	46400	Verwaltung Einrichtungen für Kinder					
<b>Kostenstelle</b>	464800	Kath. Kindertagesstätte St. Bonifatius					
Nr.	Bezeichnung	HH-Ansatz 2020	Verpflichtungs- - ermächtigung	HH-Ansatz 2019	Erg. Jahres- abschl. 2018	Gesamt- auszahl-ungsb.	davon bisher bereit-gestellt
	<b>Einzahlungen aus Investitionstätigkeit</b>						
20	+ Einz. aus Investitionszuweis. und -zuschüssen sowie aus Investitionsbeiträgen	520.000					
21	+ Einz. aus Abgängen von Vermögensgegenständen des Sachanlagevermögens						
	und des immateriellen Anlagevermögens						
22	+ Einz. aus Abgängen von Vermögensgegenständen des Finanzanlagevermögens						
	<b>Einzahlungen aus Finanzierungstätigkeit</b>						
31	+ Einz. aus der Aufnahme von Krediten und wirtschaftlich vergleichbaren Vorgängen						
	für Investitionen						
	<b>Summe</b>	<b>520.000</b>					
	<b>Auszahlungen aus Investitionstätigkeit</b>						
24A	- Ausz. aus gewährten Investitionszuweisungen und -zuschüssen						
24	- Ausz. für den Erwerb von Grundstücken und Gebäuden			-680.755		-1.975.000	-1.975.000
	(Verpflichtungsermächtigungen)					(-1.430.755)	
25	- Ausz. für Baumaßnahmen						
26	- Ausz. für Investitionen in das sonst. Sachanlagevermögen und immat. Anlagever.						
27	- Ausz. für Investitionen in das Finanzanlagevermögen						
	<b>Auszahlungen aus Finanzierungstätigkeit</b>						
32	- Auszahlungen für die Tilgung von Krediten und wirtschaftlich vergl. Vorgängen						
	für Investitionen						
	<b>Summe</b>			<b>-680.755</b>		<b>-1.975.000</b>	<b>-1.975.000</b>
	<b>(Verpflichtungsermächtigungen)</b>					<b>(-1.430.755)</b>	
	<b>Saldo (Einzahlungen ./ Auszahlungen)</b>	<b>520.000</b>		<b>-680.755</b>		<b>-1.975.000</b>	<b>-1.975.000</b>
	<b>(Verpflichtungsermächtigungen)</b>					<b>(-1.430.755)</b>	

## Haushaltsplan Steinbach

<b>Investitionen Kostenstelle 464800 Kath. Kindertagesstätte St. Bonifatius</b>							
Steinbach							
Nr. Bezeichnung	Jahres- ergebnis 2018	Ansatz 2019	Ansatz 2020	Verpflichtungs- Ermächtigungen	Finanzplan 2021	Finanzplan 2022 2023	
464800-1 Bau Neues Kinderzentrum St. Bonifatius		-680.755					
464800-3 Zuschuss Bau Neues Kinderzentrum St. Bonifatius			520.000				

## Haushaltsplan Steinbach

<b>Produktbeschreibung Teilhaushalt 46800 Kinderspielplätze</b>		
Steinbach		
<b>Produktinformation</b>		
<b>Verantwortliche Organisationseinheit</b>	<b>Verantwortliche Person(en)</b>	
Bauamt	Alexander Müller Marco Gretschel (Vertretung)	
<b>Zugeordnete Kostenstellen</b>		
	468000	Kinderspielplätze
	468100	Kinderspielplatz Königsteiner Str.
	468200	Kinderspielplatz Obergasse
	468300	Kinderspielplatz Frankfurter Str.
	468400	Kinderspielplatz Am Weiher
	468500	Kinderspielplatz Ahornweg

## Haushaltsplan Steinbach

<b>Teilergebnishaushalt Teilhaushalt 46800 Kinderspielplätze</b>					
Steinbach					
Nr.	Konten	Bezeichnung	HHansatz 2020	HHansatz 2019	Ergebnis Jahresabschl. 2018
<b>00</b>		<b>Ergebnishaushalt</b>			
01	50	1 Privatrechtliche Leistungsentgelte			
02	51	2 Öffentlich-rechtliche Leistungsentgelte			
03	548-549	3 Kostenersatzleistungen und -erstattungen			
04	52	4 Bestandsveränderungen und akt. Eigenleistg.			
05	55	5 Steuern steueräh. Ertr.einschl.Ertr.aus ges.Uml			
06	547	6 Erträge aus Transferleistungen			
07	540-543	7 Ertr.a.Zuweisgn.u.Zusch.f.lfd.Zwecke u.allg.Uml.			
08	546	8 Ertr.a.Aufl.v.Sonderp.a.Inv.zuw.-zusch.u.-Beitr.	-6.670	-6.670	
09	53	9 Sonstige ordentliche Erträge			
<b>10</b>		<b>10 Summe der ordentlichen Erträge (Nr. 1 - 9)</b>	<b>-6.670</b>	<b>-6.670</b>	
11	62, 63, 640-643, 647-649, 65	11 Personalaufwendungen			
12	644-646	12 Versorgungsaufwendungen			
13	60, 61, 67-69	13 Aufwendungen für Sach- und Dienstleistungen	8.000	8.000	6.713
14	66	14 Abschreibungen	37.013	54.927	
15	71	15 Aufw.f. Zuweisungen und Zuschü s.bes.Finanzaufw			
16	73	16 Steueraufw.einschl.Aufw.a.ges.Uml.verpfl.			
17	72	17 Transferaufwendungen			
18	70, 74, 76	18 Sonstige ordentliche Aufwendungen			
<b>19</b>		<b>19 Sum. der ordentlichen Aufwendungen (Nr. 11 -18)</b>	<b>45.013</b>	<b>62.927</b>	<b>6.713</b>
<b>20</b>		<b>20 Verwaltungsergebnis (Nr. 10 ./ Nr. 19)</b>	<b>38.343</b>	<b>56.257</b>	<b>6.713</b>
21	56, 57	21 Finanzerträge			
22	77	22 Zinsen und andere Finanzaufwendungen			
<b>23</b>		<b>23 Finanzergebnis (Nr. 21 - Nr. 22)</b>			
<b>24</b>		<b>24 Gesamtbetr d. ordentl Erträge (Nr. 10 + Nr. 21)</b>	<b>-6.670</b>	<b>-6.670</b>	
<b>24A</b>		<b>25 Gesamtb. d. ordentl. Aufwendung. (Nr.19+Nr.22)</b>	<b>45.013</b>	<b>62.927</b>	<b>6.713</b>
<b>24B</b>		<b>26 Ordentliches Ergebnis (Nr. 24 ./ Nr.25)</b>	<b>38.343</b>	<b>56.257</b>	<b>6.713</b>
25	59	27 Außerordentliche Erträge			
26	79	28 Außerordentliche Aufwendungen			
<b>27</b>		<b>29 Außerordentliches Ergebnis (Nr. 27 ./ Nr. 28)</b>			
<b>28</b>		<b>30 Jahresergebnis (Nr. 26 und Nr. 29)</b>	<b>38.343</b>	<b>56.257</b>	<b>6.713</b>
29		31 Erlöse der internen Leistungsbeziehungen			
30		32 Kosten der internen Leistungsbeziehungen			
<b>31</b>		<b>33 Ergebnis der internen Leistungsbeziehungen</b>			
<b>32</b>		<b>34 Jahresergeb. nach internen Leistungsbeziehungen</b>	<b>38.343</b>	<b>56.257</b>	<b>6.713</b>

## Haushaltsplan Steinbach

<b>Teilergebnishaushalt Kostenstelle 468000 Kinderspielplätze</b>				
Steinbach				
<b>Produktbereich</b>	06	Kinder-/Jugend- und Familienhilfe		
<b>Produktgruppe</b>	4600	Kindertagesstättenverwaltung		
<b>Teilhaushalt</b>	46800	Kinderspielplätze		
<b>Kostenstelle</b>	468000	Kinderspielplätze		
Nr.	Bezeichnung	Ansatz 2020	Ansatz 2019	Ergebnis 2018
5460100	Erträge Auflös SOPO Invest vom öffentl Bereich	-6.670	-6.670	
6161000	Instandh. Gebäude, Außenanl. (Bauunterhaltung)	8.000	8.000	6.713
6620000	Abschr. Gebäude u. -einr. , SachAnlag., InfrStrktV	21.803	38.365	
6645000	Abschr. auf Geschäftsausstattung	15.210	16.562	



## Haushaltsplan Steinbach

<b>Teilergebnishaushalt Kostenstelle 468000 Kinderspielplätze</b>					
Steinbach					
<b>Produktbereich</b>	06	Kinder-/Jugend- und Familienhilfe			
<b>Produktgruppe</b>	4600	Kindertagesstättenverwaltung			
<b>Teilhaushalt</b>	46800	Kinderspielplätze			
<b>Kostenstelle</b>	468000	Kinderspielplätze			
Nr.	Konten	Bezeichnung	HHansatz 2020	HHansatz 2019	Ergebnis Jahresabschl. 2018
		<b>Ordentliche Erträge</b>			
01	50	Privatrechtliche Leistungsentgelte			
02	51	Öffentlich-rechtliche Leistungsentgelte			
03	548-549	Kostenersatzleistungen und -erstattungen			
04	52	Bestandsveränderungen und aktivierte Eigenleistungen			
05	55	Steuern und steuerähnliche Erträge einschl. Erträge aus gesetzlichen Umlagen			
06	547	Erträge aus Transferleistungen			
07	540-543	Erträge aus Zuweisungen und Zuschüssen für lfd. Zwecke und allgemeine Umlagen			
08	546	Erträge aus der Auflösung von Sonderposten aus Investitionszuweisungen, -zuschüssen und Investitionsbeiträgen	-6.670	-6.670	
09	53	Sonstige ordentliche Erträge			
<b>10</b>		<b>Summe der ordentlichen Erträge (Nr. 1 bis 9)</b>	<b>-6.670</b>	<b>-6.670</b>	
		<b>Ordentliche Aufwendungen</b>			
11	62, 63, 640-643, 647-649, 65	Personalaufwendungen			
12	644-646	Versorgungsaufwendungen			
13	60, 61, 67-69	Aufwendungen für Sach- und Dienstleistungen	8.000	8.000	6.713
14	66	Abschreibungen	37.013	54.927	
15	71	Aufwendungen für Zuweisungen und Zuschüsse sowie besondere Finanzaufwendungen			
16	73	Steueraufwendungen einschl. Aufwendungen aus gesetzlichen Umlageverpflichtungen			
17	72	Transferaufwendungen			
18	70, 74, 76	Sonstige ordentliche Aufwendungen			
<b>19</b>		<b>Summe der ordentlichen Aufwendungen (Nr. 11 bis 18)</b>	<b>45.013</b>	<b>62.927</b>	<b>6.713</b>
<b>20</b>		<b>Verwaltungsergebnis (Nr. 10 ./ Nr. 19)</b>	<b>38.343</b>	<b>56.257</b>	<b>6.713</b>
21	56, 57	Finanzerträge			
22	77	Finanzaufwendungen			
<b>23</b>		<b>Finanzergebnis (Nr. 21 bis Nr. 22)</b>			
<b>24</b>		<b>Ordentliches Ergebnis (Verwaltungsergebnis und Finanzergebnis Nr. 20 und Nr. 23)</b>	<b>38.343</b>	<b>56.257</b>	<b>6.713</b>
25	59	Außerordentliche Erträge			
26	79	Außerordentliche Aufwendungen			
<b>27</b>		<b>Außerordentliches Ergebnis (Nr. 25 ./ Nr. 26)</b>			
<b>28</b>		<b>Jahresergebnis vor internen Leistungsbeziehungen</b>	<b>38.343</b>	<b>56.257</b>	<b>6.713</b>
		<b>(ordentliches Ergebnis und außerordentliches Ergebnis Nr. 24 und Nr. 27)</b>			
29		Erlöse der internen Leistungsbeziehungen			
30		Kosten der internen Leistungsbeziehungen			
<b>31</b>		<b>Ergebnis der internen Leistungsbeziehungen</b>			

## Haushaltsplan Steinbach

<b>Teilergebnishaushalt Kostenstelle 468000 Kinderspielplätze</b>					
Steinbach					
<b>Produktbereich</b>	06	Kinder-/Jugend- und Familienhilfe			
<b>Produktgruppe</b>	4600	Kindertagesstättenverwaltung			
<b>Teilhaushalt</b>	46800	Kinderspielplätze			
<b>Kostenstelle</b>	468000	Kinderspielplätze			
Nr.	Konten	Bezeichnung	HHansatz 2020	HHansatz 2019	Ergebnis Jahresabschl. 2018
32		<b>Jahresergebnis nach internen Leistungsbeziehungen</b>	<b>38.343</b>	<b>56.257</b>	<b>6.713</b>

## Haushaltsplan Steinbach

<b>Teilfinanzhaushalt Kostenstelle 468000 Kinderspielplätze</b>							
Steinbach							
<b>Produktbereich</b>	06	Kinder-/Jugend- und Familienhilfe					
<b>Produktgruppe</b>	4600	Kindertagesstättenverwaltung					
<b>Teilhaushalt</b>	46800	Kinderspielplätze					
<b>Kostenstelle</b>	468000	Kinderspielplätze					
Nr.	Bezeichnung	HH-Ansatz 2020	Verpflichtungs- - ermächtigung	HH-Ansatz 2019	Erg. Jahres- abschl. 2018	Gesamt- auszahl-ungsb.	davon bisher bereit-gestellt
	<b>Einzahlungen aus Investitionstätigkeit</b>						
20	+ Einz. aus Investitionszuweis. und -zuschüssen sowie aus Investitionsbeiträgen						
21	+ Einz. aus Abgängen von Vermögensgegenständen des Sachanlagevermögens						
	und des immateriellen Anlagevermögens						
22	+ Einz. aus Abgängen von Vermögensgegenständen des Finanzanlagevermögens						
	<b>Einzahlungen aus Finanzierungstätigkeit</b>						
31	+ Einz. aus der Aufnahme von Krediten und wirtschaftlich vergleichbaren Vorgängen						
	für Investitionen						
	<b>Summe</b>						
	<b>Auszahlungen aus Investitionstätigkeit</b>						
24A	- Ausz. aus gewährten Investitionszuweisungen und -zuschüssen						
24	- Ausz. für den Erwerb von Grundstücken und Gebäuden				-25.878		
25	- Ausz. für Baumaßnahmen					-120.000	-120.000
26	- Ausz. für Investitionen in das sonst. Sachanlagevermögen und immat. Anlagever.	-50.000		-30.000		-602.500	-572.500
27	- Ausz. für Investitionen in das Finanzanlagevermögen						
	<b>Auszahlungen aus Finanzierungstätigkeit</b>						
32	- Auszahlungen für die Tilgung von Krediten und wirtschaftlich vergl. Vorgängen						
	für Investitionen						
	<b>Summe</b>	<b>-50.000</b>		<b>-30.000</b>	<b>-25.878</b>	<b>-722.500</b>	<b>-692.500</b>
	<b>Saldo (Einzahlungen ./ Auszahlungen)</b>	<b>-50.000</b>		<b>-30.000</b>	<b>-25.878</b>	<b>-722.500</b>	<b>-692.500</b>

## Haushaltsplan Steinbach

**Investitionen Kostenstelle 468000 Kinderspielplätze**

Steinbach

Nr. Bezeichnung	Jahres- ergebnis 2018	Ansatz 2019	Ansatz 2020	Verpflichtungs- Ermächtigungen	Finanzplan 2021	Finanzplan 2022 2023	
468000-1 Versch. Freizeit- & Spielgeräte	-25.878	-30.000	-50.000		-30.000	-30.000 30.000	

**Erläuterungen - Investitionen Kostenstelle 468000 Kinderspielplätze****Versch. Freizeit- & Spielgeräte****468000-1**

2020 ist die Neugestaltung des Spielplatzes „Am Sportplatz“ für rund 50.000 € vorgesehen. Dafür stehen noch 30.000 € aus den Vorjahren zur Verfügung und der „übliche Ansatz“ (30.000 €) wird auf 50.000 € erhöht.

## Haushaltsplan Steinbach

<b>Teilergebnishaushalt Produktbereich 07 Gesundheitsdienste</b>					
Steinbach					
Nr.	Konten	Bezeichnung	HHansatz 2020	HHansatz 2019	Ergebnis Jahresabschl. 2018
<b>00</b>		<b>Ergebnishaushalt</b>			
01	50	1 Privatrechtliche Leistungsentgelte			
02	51	2 Öffentlich-rechtliche Leistungsentgelte			
03	548-549	3 Kostenersatzleistungen und -erstattungen			
04	52	4 Bestandsveränderungen und akt. Eigenleistg.			
05	55	5 Steuern steueräh. Ertr.einschl.Ertr.aus ges.Uml			
06	547	6 Erträge aus Transferleistungen			
07	540-543	7 Ertr.a.Zuweisgn.u.Zusch.f.lfd.Zwecke u.allg.Uml.			
08	546	8 Ertr.a.Aufl.v.Sonderp.a.Inv.zuw.-zusch.u.-Beitr.			
09	53	9 Sonstige ordentliche Erträge			
<b>10</b>		<b>10 Summe der ordentlichen Erträge (Nr. 1 - 9)</b>			
11	62, 63, 640-643, 647-649, 65	11 Personalaufwendungen			
12	644-646	12 Versorgungsaufwendungen			
13	60, 61, 67-69	13 Aufwendungen für Sach- und Dienstleistungen			
14	66	14 Abschreibungen			
15	71	15 Aufw.f. Zuweisungen und Zuschü s.bes.Finanzaufw			
16	73	16 Steueraufw.einschl.Aufw.a.ges.Uml.verpfl.			
17	72	17 Transferaufwendungen			
18	70, 74, 76	18 Sonstige ordentliche Aufwendungen			
<b>19</b>		<b>19 Sum. der ordentlichen Aufwendungen (Nr. 11 -18)</b>			
<b>20</b>		<b>20 Verwaltungsergebnis (Nr. 10 ./ Nr. 19)</b>			
21	56, 57	21 Finanzerträge			
22	77	22 Zinsen und andere Finanzaufwendungen			
<b>23</b>		<b>23 Finanzergebnis (Nr. 21 - Nr. 22)</b>			
<b>24</b>		<b>24 Gesamtbetr d. ordentl Erträge (Nr. 10 + Nr. 21)</b>			
<b>24A</b>		<b>25 Gesamtb. d. ordentl. Aufwendung. (Nr.19+Nr.22)</b>			
<b>24B</b>		<b>26 Ordentliches Ergebnis (Nr. 24 ./ Nr.25)</b>			
25	59	27 Außerordentliche Erträge			
26	79	28 Außerordentliche Aufwendungen			
<b>27</b>		<b>29 Außerordentliches Ergebnis (Nr. 27 ./ Nr. 28)</b>			
<b>28</b>		<b>30 Jahresergebnis (Nr. 26 und Nr. 29)</b>			
29		31 Erlöse der internen Leistungsbeziehungen			
30		32 Kosten der internen Leistungsbeziehungen			
<b>31</b>		<b>33 Ergebnis der internen Leistungsbeziehungen</b>			
<b>32</b>		<b>34 Jahresergeb. nach internen Leistungsbeziehungen</b>			

## Haushaltsplan Steinbach

<b>Teilergebnishaushalt Produktbereich 08 Sportförderung</b>					
Steinbach					
Nr.	Konten	Bezeichnung	HHansatz 2020	HHansatz 2019	Ergebnis Jahresabschl. 2018
<b>00</b>		<b>Ergebnishaushalt</b>			
01	50	1 Privatrechtliche Leistungsentgelte			
02	51	2 Öffentlich-rechtliche Leistungsentgelte	-8.500	-9.000	-9.475
03	548-549	3 Kostenersatzleistungen und -erstattungen			
04	52	4 Bestandsveränderungen und akt. Eigenleistg.			
05	55	5 Steuern steueräh. Ertr.einschl.Ertr.aus ges.Uml			
06	547	6 Erträge aus Transferleistungen			
07	540-543	7 Ertr.a.Zuweisgn.u.Zusch.f.lfd.Zwecke u.allg.Uml.		-5.000	-4.413
08	546	8 Ertr.a.Aufl.v.Sonderp.a.Inv.zuw.-zusch.u.-Beitr.	-3.335	-3.335	
09	53	9 Sonstige ordentliche Erträge	-111.020	-111.020	-109.020
<b>10</b>		<b>10 Summe der ordentlichen Erträge (Nr. 1 - 9)</b>	<b>-122.855</b>	<b>-128.355</b>	<b>-122.908</b>
11	62, 63, 640-643, 647-649, 65	11 Personalaufwendungen	57.212	55.971	54.795
12	644-646	12 Versorgungsaufwendungen	4.154	4.096	3.905
13	60, 61, 67-69	13 Aufwendungen für Sach- und Dienstleistungen	138.945	140.345	134.155
14	66	14 Abschreibungen	69.260	69.305	
15	71	15 Aufw.f. Zuweisungen und Zuschü s.bes.Finanzaufw	34.000	17.000	16.794
16	73	16 Steueraufw.einschl.Aufw.a.ges.Uml.verpfl.			
17	72	17 Transferaufwendungen			
18	70, 74, 76	18 Sonstige ordentliche Aufwendungen	400	400	272
<b>19</b>		<b>19 Sum. der ordentlichen Aufwendungen (Nr. 11 -18)</b>	<b>303.971</b>	<b>287.117</b>	<b>209.921</b>
<b>20</b>		<b>20 Verwaltungsergebnis (Nr. 10 ./ Nr. 19)</b>	<b>181.116</b>	<b>158.762</b>	<b>87.013</b>
21	56, 57	21 Finanzerträge			
22	77	22 Zinsen und andere Finanzaufwendungen			
<b>23</b>		<b>23 Finanzergebnis (Nr. 21 - Nr. 22)</b>			
<b>24</b>		<b>24 Gesamtbetr d. ordentl Erträge (Nr. 10 + Nr. 21)</b>	<b>-122.855</b>	<b>-128.355</b>	<b>-122.908</b>
<b>24A</b>		<b>25 Gesamtb. d. ordentl. Aufwendung. (Nr.19+Nr.22)</b>	<b>303.971</b>	<b>287.117</b>	<b>209.921</b>
<b>24B</b>		<b>26 Ordentliches Ergebnis (Nr. 24 ./ Nr.25)</b>	<b>181.116</b>	<b>158.762</b>	<b>87.013</b>
25	59	27 Außerordentliche Erträge			
26	79	28 Außerordentliche Aufwendungen			1.039
<b>27</b>		<b>29 Außerordentliches Ergebnis (Nr. 27 ./ Nr. 28)</b>			<b>1.039</b>
<b>28</b>		<b>30 Jahresergebnis (Nr. 26 und Nr. 29)</b>	<b>181.116</b>	<b>158.762</b>	<b>88.052</b>
29		31 Erlöse der internen Leistungsbeziehungen			
30		32 Kosten der internen Leistungsbeziehungen			
<b>31</b>		<b>33 Ergebnis der internen Leistungsbeziehungen</b>			
<b>32</b>		<b>34 Jahresergeb. nach internen Leistungsbeziehungen</b>	<b>181.116</b>	<b>158.762</b>	<b>88.052</b>

## Haushaltsplan Steinbach

<b>Teilergebnishaushalt Produktgruppe 5600 Eigene Sportstätten</b>					
Steinbach					
Nr.	Konten	Bezeichnung	HHansatz 2020	HHansatz 2019	Ergebnis Jahresabschl. 2018
<b>00</b>		<b>Ergebnishaushalt</b>			
01	50	1 Privatrechtliche Leistungsentgelte			
02	51	2 Öffentlich-rechtliche Leistungsentgelte	-8.500	-9.000	-9.475
03	548-549	3 Kostenersatzleistungen und -erstattungen			
04	52	4 Bestandsveränderungen und akt. Eigenleistg.			
05	55	5 Steuern steueräh. Ertr.einschl.Ertr.aus ges.Uml			
06	547	6 Erträge aus Transferleistungen			
07	540-543	7 Ertr.a.Zuweisgn.u.Zusch.f.lfd.Zwecke u.allg.Uml.		-5.000	-4.413
08	546	8 Ertr.a.Aufl.v.Sonderp.a.Inzv.zuw.-zusch.u.-Beitr.	-3.335	-3.335	
09	53	9 Sonstige ordentliche Erträge	-111.020	-111.020	-109.020
<b>10</b>		<b>10 Summe der ordentlichen Erträge (Nr. 1 - 9)</b>	<b>-122.855</b>	<b>-128.355</b>	<b>-122.908</b>
11	62, 63, 640-643, 647-649, 65	11 Personalaufwendungen	57.212	55.971	54.795
12	644-646	12 Versorgungsaufwendungen	4.154	4.096	3.905
13	60, 61, 67-69	13 Aufwendungen für Sach- und Dienstleistungen	138.945	140.345	134.155
14	66	14 Abschreibungen	69.260	69.305	
15	71	15 Aufw.f. Zuweisungen und Zuschü s.bes.Finanzaufw	34.000	17.000	16.794
16	73	16 Steueraufw.einschl.Aufw.a.ges.Uml.verpfl.			
17	72	17 Transferaufwendungen			
18	70, 74, 76	18 Sonstige ordentliche Aufwendungen	400	400	272
<b>19</b>		<b>19 Sum. der ordentlichen Aufwendungen (Nr. 11 -18)</b>	<b>303.971</b>	<b>287.117</b>	<b>209.921</b>
<b>20</b>		<b>20 Verwaltungsergebnis (Nr. 10 ./ Nr. 19)</b>	<b>181.116</b>	<b>158.762</b>	<b>87.013</b>
21	56, 57	21 Finanzerträge			
22	77	22 Zinsen und andere Finanzaufwendungen			
<b>23</b>		<b>23 Finanzergebnis (Nr. 21 - Nr. 22)</b>			
<b>24</b>		<b>24 Gesamtbetr d. ordentl Erträge (Nr. 10 + Nr. 21)</b>	<b>-122.855</b>	<b>-128.355</b>	<b>-122.908</b>
<b>24A</b>		<b>25 Gesamtb. d. ordentl. Aufwendung. (Nr.19+Nr.22)</b>	<b>303.971</b>	<b>287.117</b>	<b>209.921</b>
<b>24B</b>		<b>26 Ordentliches Ergebnis (Nr. 24 ./ Nr.25)</b>	<b>181.116</b>	<b>158.762</b>	<b>87.013</b>
25	59	27 Außerordentliche Erträge			
26	79	28 Außerordentliche Aufwendungen			1.039
<b>27</b>		<b>29 Außerordentliches Ergebnis (Nr. 27 ./ Nr. 28)</b>			<b>1.039</b>
<b>28</b>		<b>30 Jahresergebnis (Nr. 26 und Nr. 29)</b>	<b>181.116</b>	<b>158.762</b>	<b>88.052</b>
29		31 Erlöse der internen Leistungsbeziehungen			
30		32 Kosten der internen Leistungsbeziehungen			
<b>31</b>		<b>33 Ergebnis der internen Leistungsbeziehungen</b>			
<b>32</b>		<b>34 Jahresergeb. nach internen Leistungsbeziehungen</b>	<b>181.116</b>	<b>158.762</b>	<b>88.052</b>

## Haushaltsplan Steinbach

### Produktbeschreibung Teilhaushalt 56000 Verwaltung eigener Sportstätten

Steinbach

#### Produktinformation

#### Verantwortliche Organisationseinheit

Bauamt

#### Verantwortliche Person(en)

Alexander Müller  
Marco Gretschel (Vertretung)

Zugeordnete Kostenstellen		
560000		Verwaltung eigener Sportstätten
561000		Sportplatz
561100		Sporthalle Altkönighalle
562000		Schwimmbad
790111		Sportförderung



## Haushaltsplan Steinbach

<b>Teilergebnishaushalt Teilhaushalt 56000 Verwaltung eigener Sportstätten</b>					
Steinbach					
Nr.	Konten	Bezeichnung	HHansatz 2020	HHansatz 2019	Ergebnis Jahresabschl. 2018
<b>00</b>		<b>Ergebnishaushalt</b>			
01	50	1 Privatrechtliche Leistungsentgelte			
02	51	2 Öffentlich-rechtliche Leistungsentgelte	-8.500	-9.000	-9.475
03	548-549	3 Kostenersatzleistungen und -erstattungen			
04	52	4 Bestandsveränderungen und akt. Eigenleistg.			
05	55	5 Steuern steueräh. Ertr.einschl.Ertr.aus ges.Uml			
06	547	6 Erträge aus Transferleistungen			
07	540-543	7 Ertr.a.Zuweisgn.u.Zusch.f.lfd.Zwecke u.allg.Uml.		-5.000	-4.413
08	546	8 Ertr.a.Aufl.v.Sonderp.a.Inv.zuw.-zusch.u.-Beitr.	-3.335	-3.335	
09	53	9 Sonstige ordentliche Erträge	-111.020	-111.020	-109.020
<b>10</b>		<b>10 Summe der ordentlichen Erträge (Nr. 1 - 9)</b>	<b>-122.855</b>	<b>-128.355</b>	<b>-122.908</b>
11	62, 63, 640-643, 647-649, 65	11 Personalaufwendungen	57.212	55.971	54.795
12	644-646	12 Versorgungsaufwendungen	4.154	4.096	3.905
13	60, 61, 67-69	13 Aufwendungen für Sach- und Dienstleistungen	138.945	140.345	134.155
14	66	14 Abschreibungen	69.260	69.305	
15	71	15 Aufw.f. Zuweisungen und Zuschü s.bes.Finanzaufw	34.000	17.000	16.794
16	73	16 Steueraufw.einschl.Aufw.a.ges.Uml.verpfl.			
17	72	17 Transferaufwendungen			
18	70, 74, 76	18 Sonstige ordentliche Aufwendungen	400	400	272
<b>19</b>		<b>19 Sum. der ordentlichen Aufwendungen (Nr. 11 -18)</b>	<b>303.971</b>	<b>287.117</b>	<b>209.921</b>
<b>20</b>		<b>20 Verwaltungsergebnis (Nr. 10 ./ Nr. 19)</b>	<b>181.116</b>	<b>158.762</b>	<b>87.013</b>
21	56, 57	21 Finanzerträge			
22	77	22 Zinsen und andere Finanzaufwendungen			
<b>23</b>		<b>23 Finanzergebnis (Nr. 21 - Nr. 22)</b>			
<b>24</b>		<b>24 Gesamtbetr d. ordentl Erträge (Nr. 10 + Nr. 21)</b>	<b>-122.855</b>	<b>-128.355</b>	<b>-122.908</b>
<b>24A</b>		<b>25 Gesamtb. d. ordentl. Aufwendung. (Nr.19+Nr.22)</b>	<b>303.971</b>	<b>287.117</b>	<b>209.921</b>
<b>24B</b>		<b>26 Ordentliches Ergebnis (Nr. 24 ./ Nr.25)</b>	<b>181.116</b>	<b>158.762</b>	<b>87.013</b>
25	59	27 Außerordentliche Erträge			
26	79	28 Außerordentliche Aufwendungen			1.039
<b>27</b>		<b>29 Außerordentliches Ergebnis (Nr. 27 ./ Nr. 28)</b>			<b>1.039</b>
<b>28</b>		<b>30 Jahresergebnis (Nr. 26 und Nr. 29)</b>	<b>181.116</b>	<b>158.762</b>	<b>88.052</b>
29		31 Erlöse der internen Leistungsbeziehungen			
30		32 Kosten der internen Leistungsbeziehungen			
<b>31</b>		<b>33 Ergebnis der internen Leistungsbeziehungen</b>			
<b>32</b>		<b>34 Jahresergeb. nach internen Leistungsbeziehungen</b>	<b>181.116</b>	<b>158.762</b>	<b>88.052</b>

## Haushaltsplan Steinbach

**Teilergebnishaushalt Kostenstelle 560000 Verwaltung eigener Sportstätten**

Steinbach

<b>Produktbereich</b>	08	Sportförderung
<b>Produktgruppe</b>	5600	Eigene Sportstätten
<b>Teilhaushalt</b>	56000	Verwaltung eigener Sportstätten
<b>Kostenstelle</b>	560000	Verwaltung eigener Sportstätten

Nr.	Bezeichnung	Ansatz 2020	Ansatz 2019	Ergebnis 2018
5300100	Nebenerlöse aus Vermietung und Verpachtung	-109.020	-109.020	-109.020
6620000	Abschr. Gebäude u. -einr., SachAnlag., InfrStrktV	2.520	2.520	

**Erläuterungen - Teilergebnishaushalt Kostenstelle 560000 Verwaltung eigener Sportstätten****Erläuterungen zu Sachkonto 5300100**

Miete Phorms für Sportstätten. Vermietung des Hart-/Rasenplatz gem. Vertrag an Vereine.

## Haushaltsplan Steinbach

<b>Teilergebnishaushalt Kostenstelle 560000 Verwaltung eigener Sportstätten</b>					
Steinbach					
<b>Produktbereich</b>	08	Sportförderung			
<b>Produktgruppe</b>	5600	Eigene Sportstätten			
<b>Teilhaushalt</b>	56000	Verwaltung eigener Sportstätten			
<b>Kostenstelle</b>	560000	Verwaltung eigener Sportstätten			
Nr.	Konten	Bezeichnung	HHansatz 2020	HHansatz 2019	Ergebnis Jahresabschl. 2018
		<b>Ordentliche Erträge</b>			
01	50	Privatrechtliche Leistungsentgelte			
02	51	Öffentlich-rechtliche Leistungsentgelte			
03	548-549	Kostensatzleistungen und -erstattungen			
04	52	Bestandsveränderungen und aktivierte Eigenleistungen			
05	55	Steuern und steuerähnliche Erträge einschl. Erträge aus gesetzlichen Umlagen			
06	547	Erträge aus Transferleistungen			
07	540-543	Erträge aus Zuweisungen und Zuschüssen für lfd. Zwecke und allgemeine Umlagen			
08	546	Erträge aus der Auflösung von Sonderposten aus Investitionszuweisungen, -zuschüssen und Investitionsbeiträgen			
09	53	Sonstige ordentliche Erträge	-109.020	-109.020	-109.020
<b>10</b>		<b>Summe der ordentlichen Erträge (Nr. 1 bis 9)</b>	<b>-109.020</b>	<b>-109.020</b>	<b>-109.020</b>
		<b>Ordentliche Aufwendungen</b>			
11	62, 63, 640-643, 647-649, 65	Personalaufwendungen			
12	644-646	Versorgungsaufwendungen			
13	60, 61, 67-69	Aufwendungen für Sach- und Dienstleistungen			
14	66	Abschreibungen	2.520	2.520	
15	71	Aufwendungen für Zuweisungen und Zuschüsse sowie besondere Finanzaufwendungen			
16	73	Steueraufwendungen einschl. Aufwendungen aus gesetzlichen Umlageverpflichtungen			
17	72	Transferaufwendungen			
18	70, 74, 76	Sonstige ordentliche Aufwendungen			
<b>19</b>		<b>Summe der ordentlichen Aufwendungen (Nr. 11 bis 18)</b>	<b>2.520</b>	<b>2.520</b>	
<b>20</b>		<b>Verwaltungsergebnis (Nr. 10 ./ Nr. 19)</b>	<b>-106.500</b>	<b>-106.500</b>	<b>-109.020</b>
21	56, 57	Finanzerträge			
22	77	Finanzaufwendungen			
<b>23</b>		<b>Finanzergebnis (Nr. 21 bis Nr. 22)</b>			
<b>24</b>		<b>Ordentliches Ergebnis (Verwaltungsergebnis und Finanzergebnis Nr. 20 und Nr. 23)</b>	<b>-106.500</b>	<b>-106.500</b>	<b>-109.020</b>
25	59	Außerordentliche Erträge			
26	79	Außerordentliche Aufwendungen			
<b>27</b>		<b>Außerordentliches Ergebnis (Nr. 25 ./ Nr. 26)</b>			
<b>28</b>		<b>Jahresergebnis vor internen Leistungsbeziehungen</b>	<b>-106.500</b>	<b>-106.500</b>	<b>-109.020</b>
		<b>(ordentliches Ergebnis und außerordentliches Ergebnis Nr. 24 und Nr. 27)</b>			
29		Erlöse der internen Leistungsbeziehungen			
30		Kosten der internen Leistungsbeziehungen			
<b>31</b>		<b>Ergebnis der internen Leistungsbeziehungen</b>			

## Haushaltsplan Steinbach

<b>Teilergebnishaushalt Kostenstelle 560000 Verwaltung eigener Sportstätten</b>					
Steinbach					
<b>Produktbereich</b>	08	Sportförderung			
<b>Produktgruppe</b>	5600	Eigene Sportstätten			
<b>Teilhaushalt</b>	56000	Verwaltung eigener Sportstätten			
<b>Kostenstelle</b>	560000	Verwaltung eigener Sportstätten			
Nr.	Konten	Bezeichnung	HHansatz 2020	HHansatz 2019	Ergebnis Jahresabschl. 2018
32		<b>Jahresergebnis nach internen Leistungsbeziehungen</b>	<b>-106.500</b>	<b>-106.500</b>	<b>-109.020</b>

## Haushaltsplan Steinbach

<b>Teilfinanzhaushalt Kostenstelle 560000 Verwaltung eigener Sportstätten</b>							
Steinbach							
<b>Produktbereich</b>	08	Sportförderung					
<b>Produktgruppe</b>	5600	Eigene Sportstätten					
<b>Teilhaushalt</b>	56000	Verwaltung eigener Sportstätten					
<b>Kostenstelle</b>	560000	Verwaltung eigener Sportstätten					
Nr.	Bezeichnung	HH-Ansatz 2020	Verpflichtungs- - ermächtigung	HH-Ansatz 2019	Erg. Jahres- abschl. 2018	Gesamt- auszahl-ungsb.	davon bisher bereit-gestellt
	<b>Einzahlungen aus Investitionstätigkeit</b>						
20	+ Einz. aus Investitionszuweis. und -zuschüssen sowie aus Investitionsbeiträgen						
21	+ Einz. aus Abgängen von Vermögensgegenständen des Sachanlagevermögens						
	und des immateriellen Anlagevermögens						
22	+ Einz. aus Abgängen von Vermögensgegenständen des Finanzanlagevermögens						
	<b>Einzahlungen aus Finanzierungstätigkeit</b>						
31	+ Einz. aus der Aufnahme von Krediten und wirtschaftlich vergleichbaren Vorgängen						
	für Investitionen						
	<b>Summe</b>						
	<b>Auszahlungen aus Investitionstätigkeit</b>						
24A	- Ausz. aus gewährten Investitionszuweisungen und -zuschüssen						
24	- Ausz. für den Erwerb von Grundstücken und Gebäuden						
25	- Ausz. für Baumaßnahmen					-37.800	-37.800
26	- Ausz. für Investitionen in das sonst. Sachanlagevermögen und immat. Anlagever.					-30.000	-30.000
27	- Ausz. für Investitionen in das Finanzanlagevermögen						
	<b>Auszahlungen aus Finanzierungstätigkeit</b>						
32	- Auszahlungen für die Tilgung von Krediten und wirtschaftlich vergl. Vorgängen						
	für Investitionen						
	<b>Summe</b>					<b>-67.800</b>	<b>-67.800</b>
	<b>Saldo (Einzahlungen ./ Auszahlungen)</b>					<b>-67.800</b>	<b>-67.800</b>

## Haushaltsplan Steinbach

<b>Teilergebnishaushalt Kostenstelle 561000 Sportplatz</b>				
Steinbach				
<b>Produktbereich</b>	08	Sportförderung		
<b>Produktgruppe</b>	5600	Eigene Sportstätten		
<b>Teilhaushalt</b>	56000	Verwaltung eigener Sportstätten		
<b>Kostenstelle</b>	561000	Sportplatz		
Nr.	Bezeichnung	Ansatz 2020	Ansatz 2019	Ergebnis 2018
5110000	öffentlich rechtliche Benutzungsgebühren	-500	-1.000	-436
5460100	Erträge Auflös SOPO Invest vom öffentl Bereich	-3.335	-3.335	
6051000	Strom	6.100	6.100	5.678
6052000	Gas	1.500	5.000	39
6055000	Treibstoffe	1.000	1.000	953
6056000	Wasser	5.000	5.000	4.396
6057000	Abwasser	2.800	2.800	371
6061000	Materialaufw. für Gebäude u. Außenanlagen	3.500	3.500	
6070000	Aufw. für Berufskleidung, Arbeitsschutzmittel	200	200	
6081000	Reinigungsmaterial	200	200	
6161000	Instandh. Gebäude, Außenanl. (Bauunterhaltung)	10.000	10.000	7.935
6162000	Instandh. von techn. Anlagen in Betriebsbauten	2.500	2.500	2.316
6163000	Instandh. von Einrichtungen und Ausstattungen	3.000	3.000	2.715
6163010	Instandhaltung Sportgeräte	1.000	1.000	391
6164000	Instandhaltung von Fahrzeugen	1.000	1.000	
6166000	Wartungskosten	250	250	
6171000	Aufwendungen für Fremdensorgung	3.540	3.540	3.540
6173000	Fremdreinigung	500	500	2.297
6173001	Straßenreinigung	685	685	683
6201000	Entgelt Beschäftigte (einschl. Zulagen)	23.873	23.539	22.843
6401000	AG-Anteil zur Sozialvers. Entgeltbereich	4.733	4.667	4.555
6451000	Auf. an Verso.kassen f. tarifl. Beschäftigte	2.077	2.048	1.953
6620000	Abschr. Gebäude u. -einr. , SachAnlag., InfrStrktV	31.986	31.986	
6645000	Abschr. auf Geschäftsausstattung		45	
6900100	Beiträge f. gebäudebezogene Versicherungen	5.000	5.000	2.517
6901000	Kfz-Versicherungsbeiträge	800	700	658
6990200	pauschale Einsparungsvorgabe	-5.000	-5.000	
7030000	Kfz-Steuer	400	400	272
7970000	periodenfremde Aufwendungen			1.039

## Haushaltsplan Steinbach

<b>Teilergebnishaushalt Kostenstelle 561000 Sportplatz</b>					
Steinbach					
<b>Produktbereich</b>	08	Sportförderung			
<b>Produktgruppe</b>	5600	Eigene Sportstätten			
<b>Teilhaushalt</b>	56000	Verwaltung eigener Sportstätten			
<b>Kostenstelle</b>	561000	Sportplatz			
Nr.	Konten	Bezeichnung	HHansatz 2020	HHansatz 2019	Ergebnis Jahresabschl. 2018
		<b>Ordentliche Erträge</b>			
01	50	Privatrechtliche Leistungsentgelte			
02	51	Öffentlich-rechtliche Leistungsentgelte	-500	-1.000	-436
03	548-549	Kostensatzleistungen und -erstattungen			
04	52	Bestandsveränderungen und aktivierte Eigenleistungen			
05	55	Steuern und steuerähnliche Erträge einschl. Erträge aus gesetzlichen Umlagen			
06	547	Erträge aus Transferleistungen			
07	540-543	Erträge aus Zuweisungen und Zuschüssen für lfd. Zwecke und allgemeine Umlagen			
08	546	Erträge aus der Auflösung von Sonderposten aus Investitionszuweisungen, -zuschüssen und Investitionsbeiträgen	-3.335	-3.335	
09	53	Sonstige ordentliche Erträge			
<b>10</b>		<b>Summe der ordentlichen Erträge (Nr. 1 bis 9)</b>	<b>-3.835</b>	<b>-4.335</b>	<b>-436</b>
		<b>Ordentliche Aufwendungen</b>			
11	62, 63, 640-643, 647-649, 65	Personalaufwendungen	28.606	28.206	27.398
12	644-646	Versorgungsaufwendungen	2.077	2.048	1.953
13	60, 61, 67-69	Aufwendungen für Sach- und Dienstleistungen	43.575	46.975	34.487
14	66	Abschreibungen	31.986	32.031	
15	71	Aufwendungen für Zuweisungen und Zuschüsse sowie besondere Finanzaufwendungen			
16	73	Steueraufwendungen einschl. Aufwendungen aus gesetzlichen Umlageverpflichtungen			
17	72	Transferaufwendungen			
18	70, 74, 76	Sonstige ordentliche Aufwendungen	400	400	272
<b>19</b>		<b>Summe der ordentlichen Aufwendungen (Nr. 11 bis 18)</b>	<b>106.644</b>	<b>109.660</b>	<b>64.109</b>
<b>20</b>		<b>Verwaltungsergebnis (Nr. 10 ./ Nr. 19)</b>	<b>102.809</b>	<b>105.325</b>	<b>63.673</b>
21	56, 57	Finanzerträge			
22	77	Finanzaufwendungen			
<b>23</b>		<b>Finanzergebnis (Nr. 21 bis Nr. 22)</b>			
<b>24</b>		<b>Ordentliches Ergebnis (Verwaltungsergebnis und Finanzergebnis Nr. 20 und Nr. 23)</b>	<b>102.809</b>	<b>105.325</b>	<b>63.673</b>
25	59	Außerordentliche Erträge			
26	79	Außerordentliche Aufwendungen			1.039
<b>27</b>		<b>Außerordentliches Ergebnis (Nr. 25 ./ Nr. 26)</b>			<b>1.039</b>
<b>28</b>		<b>Jahresergebnis vor internen Leistungsbeziehungen</b>	<b>102.809</b>	<b>105.325</b>	<b>64.713</b>
		<b>(ordentliches Ergebnis und außerordentliches Ergebnis Nr. 24 und Nr. 27)</b>			
29		Erlöse der internen Leistungsbeziehungen			
30		Kosten der internen Leistungsbeziehungen			
<b>31</b>		<b>Ergebnis der internen Leistungsbeziehungen</b>			

## Haushaltsplan Steinbach

<b>Teilergebnishaushalt Kostenstelle 561000 Sportplatz</b>					
Steinbach					
<b>Produktbereich</b> 08 Sportförderung <b>Produktgruppe</b> 5600 Eigene Sportstätten <b>Teilhaushalt</b> 56000 Verwaltung eigener Sportstätten <b>Kostenstelle</b> 561000 Sportplatz					
Nr.	Konten	Bezeichnung	HHansatz 2020	HHansatz 2019	Ergebnis Jahresabschl. 2018
32		<b>Jahresergebnis nach internen Leistungsbeziehungen</b>	<b>102.809</b>	<b>105.325</b>	<b>64.713</b>



## Haushaltsplan Steinbach

<b>Teilfinanzhaushalt Kostenstelle 561000 Sportplatz</b>							
Steinbach							
<b>Produktbereich</b>	08	Sportförderung					
<b>Produktgruppe</b>	5600	Eigene Sportstätten					
<b>Teilhaushalt</b>	56000	Verwaltung eigener Sportstätten					
<b>Kostenstelle</b>	561000	Sportplatz					
Nr.	Bezeichnung	HH-Ansatz 2020	Verpflichtungs- - ermächtigung	HH-Ansatz 2019	Erg. Jahres- abschl. 2018	Gesamt- auszahl-ungsb.	davon bisher bereit-gestellt
	<b>Einzahlungen aus Investitionstätigkeit</b>						
20	+ Einz. aus Investitionszuweis. und -zuschüssen sowie aus Investitionsbeiträgen				1.620		
21	+ Einz. aus Abgängen von Vermögensgegenständen des Sachanlagevermögens	6.000					
	und des immateriellen Anlagevermögens						
22	+ Einz. aus Abgängen von Vermögensgegenständen des Finanzanlagevermögens						
	<b>Einzahlungen aus Finanzierungstätigkeit</b>						
31	+ Einz. aus der Aufnahme von Krediten und wirtschaftlich vergleichbaren Vorgängen						
	für Investitionen						
	<b>Summe</b>	<b>6.000</b>			<b>1.620</b>		
	<b>Auszahlungen aus Investitionstätigkeit</b>						
24A	- Ausz. aus gewährten Investitionszuweisungen und -zuschüssen						
24	- Ausz. für den Erwerb von Grundstücken und Gebäuden						
25	- Ausz. für Baumaßnahmen					-571.796	-571.796
26	- Ausz. für Investitionen in das sonst. Sachanlagevermögen und immat. Anlagever.	-26.000		-2.000		-66.000	-60.000
27	- Ausz. für Investitionen in das Finanzanlagevermögen						
	<b>Auszahlungen aus Finanzierungstätigkeit</b>						
32	- Auszahlungen für die Tilgung von Krediten und wirtschaftlich vergl. Vorgängen						
	für Investitionen						
	<b>Summe</b>	<b>-26.000</b>		<b>-2.000</b>		<b>-637.796</b>	<b>-631.796</b>
	<b>Saldo (Einzahlungen ./ Auszahlungen)</b>	<b>-20.000</b>		<b>-2.000</b>	<b>1.620</b>	<b>-637.796</b>	<b>-631.796</b>

## Haushaltsplan Steinbach

### Investitionen Kostenstelle 561000 Sportplatz

Steinbach

Nr. Bezeichnung	Jahres- ergebnis 2018	Ansatz 2019	Ansatz 2020	Verpflichtungs- Ermächtigungen	Finanzplan 2021	Finanzplan 2022 2023	
561000-1 Maschinen und Geräte		-2.000	-2.000		-2.000	-2.000 -2.000	
561000-6 Flutlichtanlage Zuschuss			6.000				
561000-7 Flutlichtanlage			-24.000				

### Erläuterungen - Investitionen Kostenstelle 561000 Sportplatz

#### Maschinen und Geräte

##### 561000-1

Es müssen neue Kleingeräte, wie Rasenmäher und ähnliche Geräte angeschafft werden

#### Flutlichtanlage Zuschuss

##### 561000-6

Zuschuss für die neuen Lampen der Flutlichtanlage

#### Flutlichtanlage

##### 561000-7

Neue Lampen für die Flutlichtanlage

## Haushaltsplan Steinbach

<b>Teilergebnishaushalt Kostenstelle 561100 Sporthalle Altkönighalle</b>				
Steinbach				
<b>Produktbereich</b>	08	Sportförderung		
<b>Produktgruppe</b>	5600	Eigene Sportstätten		
<b>Teilhaushalt</b>	56000	Verwaltung eigener Sportstätten		
<b>Kostenstelle</b>	561100	Sporthalle Altkönighalle		
Nr.	Bezeichnung	Ansatz 2020	Ansatz 2019	Ergebnis 2018
5110000	öffentlich rechtliche Benutzungsgebühren	-8.000	-8.000	-9.039
5300100	Nebenerlöse aus Vermietung und Verpachtung	-2.000	-2.000	
6051000	Strom	14.000	14.000	10.959
6052000	Gas	18.000	18.000	18.912
6056000	Wasser	1.100	1.100	1.055
6057000	Abwasser	700	700	679
6061000	Materialaufw. für Gebäude u. Außenanlagen	1.300	1.300	
6063000	Materialaufw. für Einrichtungen und Ausstattungen	6.000		
6081000	Reinigungsmaterial	200	200	95
6161000	Instandh. Gebäude, Außenanl. (Bauunterhaltung)	10.000	10.000	6.518
6162000	Instandh. von techn. Anlagen in Betriebsbauten	3.000	3.000	4.920
6163000	Instandh. von Einrichtungen und Ausstattungen	1.000	1.000	2.481
6163010	Instandhaltung Sportgeräte	1.500	1.500	2.955
6166000	Wartungskosten	1.500	1.500	4.329
6173000	Fremdreinigung	31.000	31.000	26.878
6201000	Entgelt Beschäftigte (einschl. Zulagen)	23.873	23.098	22.843
6401000	AG-Anteil zur Sozialvers. Entgeltbereich	4.733	4.667	4.555
6451000	Auf. an Verso.kassen f. tarifl. Beschäftigte	2.077	2.048	1.952
6620000	Abschr. Gebäude u. -eintr., SachAnlag., InfrStrktV	33.565	33.565	
6645000	Abschr. auf Geschäftsausstattung	1.189	1.189	
6831010	Tv-, Rundfunk- und Kabelanschluss	70	70	70
6900100	Beiträge f. gebäudebezogene Versicherungen	16.000	15.000	14.610
6990200	pauschale Einsparungsvorgabe	-11.000	-11.000	
<b>Erläuterungen - Teilergebnishaushalt Kostenstelle 561100 Sporthalle Altkönighalle</b>				
<b>Erläuterungen zu Sachkonto 5110000</b>				
Erträge aus der Beteiligung der Vereine.				
<b>Erläuterungen zu Sachkonto 6063000</b>				
Ersatzbeschaffung neuer Stühle für die Altkönighalle				
<b>Erläuterungen zu Sachkonto 6173000</b>				
Anpassung an die Ergebnisse aus den Vorjahren.				
<b>Erläuterungen zu Sachkonto 6900100</b>				
Erhöhung der Beiträge.				

## Haushaltsplan Steinbach

<b>Teilergebnishaushalt Kostenstelle 561100 Sporthalle Altkönighalle</b>					
Steinbach					
<b>Produktbereich</b>	08	Sportförderung			
<b>Produktgruppe</b>	5600	Eigene Sportstätten			
<b>Teilhaushalt</b>	56000	Verwaltung eigener Sportstätten			
<b>Kostenstelle</b>	561100	Sporthalle Altkönighalle			
Nr.	Konten	Bezeichnung	HHansatz 2020	HHansatz 2019	Ergebnis Jahresabschl. 2018
		<b>Ordentliche Erträge</b>			
01	50	Privatrechtliche Leistungsentgelte			
02	51	Öffentlich-rechtliche Leistungsentgelte	-8.000	-8.000	-9.039
03	548-549	Kostensatzleistungen und -erstattungen			
04	52	Bestandsveränderungen und aktivierte Eigenleistungen			
05	55	Steuern und steuerähnliche Erträge einschl. Erträge aus gesetzlichen Umlagen			
06	547	Erträge aus Transferleistungen			
07	540-543	Erträge aus Zuweisungen und Zuschüssen für lfd. Zwecke und allgemeine Umlagen			
08	546	Erträge aus der Auflösung von Sonderposten aus Investitionszuweisungen, -zuschüssen und Investitionsbeiträgen			
09	53	Sonstige ordentliche Erträge	-2.000	-2.000	
<b>10</b>		<b>Summe der ordentlichen Erträge (Nr. 1 bis 9)</b>	<b>-10.000</b>	<b>-10.000</b>	<b>-9.039</b>
		<b>Ordentliche Aufwendungen</b>			
11	62, 63, 640-643, 647-649, 65	Personalaufwendungen	28.606	27.765	27.397
12	644-646	Versorgungsaufwendungen	2.077	2.048	1.952
13	60, 61, 67-69	Aufwendungen für Sach- und Dienstleistungen	94.370	87.370	94.461
14	66	Abschreibungen	34.754	34.754	
15	71	Aufwendungen für Zuweisungen und Zuschüsse sowie besondere Finanzaufwendungen			
16	73	Steueraufwendungen einschl. Aufwendungen aus gesetzlichen Umlageverpflichtungen			
17	72	Transferaufwendungen			
18	70, 74, 76	Sonstige ordentliche Aufwendungen			
<b>19</b>		<b>Summe der ordentlichen Aufwendungen (Nr. 11 bis 18)</b>	<b>159.807</b>	<b>151.937</b>	<b>123.810</b>
<b>20</b>		<b>Verwaltungsergebnis (Nr. 10 ./ Nr. 19)</b>	<b>149.807</b>	<b>141.937</b>	<b>114.771</b>
21	56, 57	Finanzerträge			
22	77	Finanzaufwendungen			
<b>23</b>		<b>Finanzergebnis (Nr. 21 bis Nr. 22)</b>			
<b>24</b>		<b>Ordentliches Ergebnis (Verwaltungsergebnis und Finanzergebnis Nr. 20 und Nr. 23)</b>	<b>149.807</b>	<b>141.937</b>	<b>114.771</b>
25	59	Außerordentliche Erträge			
26	79	Außerordentliche Aufwendungen			
<b>27</b>		<b>Außerordentliches Ergebnis (Nr. 25 ./ Nr. 26)</b>			
<b>28</b>		<b>Jahresergebnis vor internen Leistungsbeziehungen</b>	<b>149.807</b>	<b>141.937</b>	<b>114.771</b>
		<b>(ordentliches Ergebnis und außerordentliches Ergebnis Nr. 24 und Nr. 27)</b>			
29		Erlöse der internen Leistungsbeziehungen			
30		Kosten der internen Leistungsbeziehungen			
<b>31</b>		<b>Ergebnis der internen Leistungsbeziehungen</b>			

## Haushaltsplan Steinbach

<b>Teilergebnishaushalt Kostenstelle 561100 Sporthalle Altkönighalle</b>					
Steinbach					
<b>Produktbereich</b> 08 Sportförderung <b>Produktgruppe</b> 5600 Eigene Sportstätten <b>Teilhaushalt</b> 56000 Verwaltung eigener Sportstätten <b>Kostenstelle</b> 561100 Sporthalle Altkönighalle					
Nr.	Konten	Bezeichnung	HHansatz 2020	HHansatz 2019	Ergebnis Jahresabschl. 2018
32		<b>Jahresergebnis nach internen Leistungsbeziehungen</b>	<b>149.807</b>	<b>141.937</b>	<b>114.771</b>

## Haushaltsplan Steinbach

<b>Teilfinanzhaushalt Kostenstelle 561100 Sporthalle Altkönighalle</b>							
Steinbach							
<b>Produktbereich</b>	08	Sportförderung					
<b>Produktgruppe</b>	5600	Eigene Sportstätten					
<b>Teilhaushalt</b>	56000	Verwaltung eigener Sportstätten					
<b>Kostenstelle</b>	561100	Sporthalle Altkönighalle					
Nr.	Bezeichnung	HH-Ansatz 2020	Verpflichtungs- - ermächtigung	HH-Ansatz 2019	Erg. Jahres- abschl. 2018	Gesamt- auszahl-ungsb.	davon bisher bereit-gestellt
	<b>Einzahlungen aus Investitionstätigkeit</b>						
20	+ Einz. aus Investitionszuweis. und -zuschüssen sowie aus Investitionsbeiträgen						
21	+ Einz. aus Abgängen von Vermögensgegenständen des Sachanlagevermögens						
	und des immateriellen Anlagevermögens						
22	+ Einz. aus Abgängen von Vermögensgegenständen des Finanzanlagevermögens						
	<b>Einzahlungen aus Finanzierungstätigkeit</b>						
31	+ Einz. aus der Aufnahme von Krediten und wirtschaftlich vergleichbaren Vorgängen						
	für Investitionen						
	<b>Summe</b>						
	<b>Auszahlungen aus Investitionstätigkeit</b>						
24A	- Ausz. aus gewährten Investitionszuweisungen und -zuschüssen						
24	- Ausz. für den Erwerb von Grundstücken und Gebäuden			-240.000		-355.000	-355.000
25	- Ausz. für Baumaßnahmen					-20.000	-20.000
26	- Ausz. für Investitionen in das sonst. Sachanlagevermögen und immat. Anlagever.			-10.000		-95.000	-75.000
27	- Ausz. für Investitionen in das Finanzanlagevermögen						
	<b>Auszahlungen aus Finanzierungstätigkeit</b>						
32	- Auszahlungen für die Tilgung von Krediten und wirtschaftlich vergl. Vorgängen						
	für Investitionen						
	<b>Summe</b>			<b>-250.000</b>		<b>-470.000</b>	<b>-450.000</b>
	<b>Saldo (Einzahlungen ./ Auszahlungen)</b>			<b>-250.000</b>		<b>-470.000</b>	<b>-450.000</b>

## Haushaltsplan Steinbach

<b>Investitionen Kostenstelle 561100 Sporthalle Altkönighalle</b>							
Steinbach							
Nr. Bezeichnung	Jahres- ergebnis 2018	Ansatz 2019	Ansatz 2020	Verpflichtungs- Ermächtigungen	Finanzplan 2021	Finanzplan 2022 2023	
561100-2 Sportgeräte		-10.000			-10.000	-10.000	
561100-5 Energetische Maßnahmen		-120.000					
561100-6 Sporthalle - Neuer Hallenboden		-120.000					

## Haushaltsplan Steinbach

**Teilergebnishaushalt Kostenstelle 790111 Sportförderung**

Steinbach

<b>Produktbereich</b>	08	Sportförderung
<b>Produktgruppe</b>	5600	Eigene Sportstätten
<b>Teilhaushalt</b>	56000	Verwaltung eigener Sportstätten
<b>Kostenstelle</b>	790111	Sportförderung

Nr.	Bezeichnung	Ansatz 2020	Ansatz 2019	Ergebnis 2018
5410310	Bedarfszuw. d Landes nach LAG, Landesausgleichsst.		-5.000	-4.413
6131000	Aufw. Entsch. ehrenamtl. Tätige		1.800	1.913
6139000	sonstige weitere Fremdleistungen			200
6779000	Aufw. für andere Beratungsleistungen		2.950	1.366
6869000	sonst. Aufwendungen für Repräsentation	2.000	2.000	1.479
6880000	Aufw. für Fort- und Weiterbildung		250	250
6990200	pauschale Einsparungsvorgabe	-1.000	-1.000	
7124000	Zuw. für lfd. Zwecke an sonstigen öffentl. Bereich	34.000	17.000	16.794

**Erläuterungen - Teilergebnishaushalt Kostenstelle 790111 Sportförderung****Erläuterungen zu Sachkonto 7124000**

Betriebskosten Sporthalle Geschwister-Scholl-Schule. Einmalig in 2020 müssen in einem Jahr Spitzabrechnung und Vorausleistungen bezahlt werden.



## Haushaltsplan Steinbach

<b>Teilergebnishaushalt Kostenstelle 790111 Sportförderung</b>					
Steinbach					
<b>Produktbereich</b>	08	Sportförderung			
<b>Produktgruppe</b>	5600	Eigene Sportstätten			
<b>Teilhaushalt</b>	56000	Verwaltung eigener Sportstätten			
<b>Kostenstelle</b>	790111	Sportförderung			
Nr.	Konten	Bezeichnung	HHansatz 2020	HHansatz 2019	Ergebnis Jahresabschl. 2018
		<b>Ordentliche Erträge</b>			
01	50	Privatrechtliche Leistungsentgelte			
02	51	Öffentlich-rechtliche Leistungsentgelte			
03	548-549	Kostenersatzleistungen und -erstattungen			
04	52	Bestandsveränderungen und aktivierte Eigenleistungen			
05	55	Steuern und steuerähnliche Erträge einschl. Erträge aus gesetzlichen Umlagen			
06	547	Erträge aus Transferleistungen			
07	540-543	Erträge aus Zuweisungen und Zuschüssen für lfd. Zwecke und allgemeine Umlagen		-5.000	-4.413
08	546	Erträge aus der Auflösung von Sonderposten aus Investitionszuweisungen, -zuschüssen und Investitionsbeiträgen			
09	53	Sonstige ordentliche Erträge			
<b>10</b>		<b>Summe der ordentlichen Erträge (Nr. 1 bis 9)</b>		<b>-5.000</b>	<b>-4.413</b>
		<b>Ordentliche Aufwendungen</b>			
11	62, 63, 640-643, 647-649, 65	Personalaufwendungen			
12	644-646	Versorgungsaufwendungen			
13	60, 61, 67-69	Aufwendungen für Sach- und Dienstleistungen	1.000	6.000	5.207
14	66	Abschreibungen			
15	71	Aufwendungen für Zuweisungen und Zuschüsse sowie besondere Finanzaufwendungen	34.000	17.000	16.794
16	73	Steueraufwendungen einschl. Aufwendungen aus gesetzlichen Umlageverpflichtungen			
17	72	Transferaufwendungen			
18	70, 74, 76	Sonstige ordentliche Aufwendungen			
<b>19</b>		<b>Summe der ordentlichen Aufwendungen (Nr. 11 bis 18)</b>	<b>35.000</b>	<b>23.000</b>	<b>22.001</b>
<b>20</b>		<b>Verwaltungsergebnis (Nr. 10 ./ Nr. 19)</b>	<b>35.000</b>	<b>18.000</b>	<b>17.589</b>
21	56, 57	Finanzerträge			
22	77	Finanzaufwendungen			
<b>23</b>		<b>Finanzergebnis (Nr. 21 bis Nr. 22)</b>			
<b>24</b>		<b>Ordentliches Ergebnis (Verwaltungsergebnis und Finanzergebnis Nr. 20 und Nr. 23)</b>	<b>35.000</b>	<b>18.000</b>	<b>17.589</b>
25	59	Außerordentliche Erträge			
26	79	Außerordentliche Aufwendungen			
<b>27</b>		<b>Außerordentliches Ergebnis (Nr. 25 ./ Nr. 26)</b>			
<b>28</b>		<b>Jahresergebnis vor internen Leistungsbeziehungen</b>	<b>35.000</b>	<b>18.000</b>	<b>17.589</b>
		<b>(ordentliches Ergebnis und außerordentliches Ergebnis Nr. 24 und Nr. 27)</b>			
29		Erlöse der internen Leistungsbeziehungen			
30		Kosten der internen Leistungsbeziehungen			
<b>31</b>		<b>Ergebnis der internen Leistungsbeziehungen</b>			

## Haushaltsplan Steinbach

<b>Teilergebnishaushalt Kostenstelle 790111 Sportförderung</b>					
Steinbach					
<b>Produktbereich</b> 08 Sportförderung <b>Produktgruppe</b> 5600 Eigene Sportstätten <b>Teilhaushalt</b> 56000 Verwaltung eigener Sportstätten <b>Kostenstelle</b> 790111 Sportförderung					
Nr.	Konten	Bezeichnung	HHansatz 2020	HHansatz 2019	Ergebnis Jahresabschl. 2018
32		<b>Jahresergebnis nach internen Leistungsbeziehungen</b>	<b>35.000</b>	<b>18.000</b>	<b>17.589</b>

## Haushaltsplan Steinbach

Teilfinanzhaushalt Kostenstelle 790111 Sportförderung							
Steinbach							
<b>Produktbereich</b>	08	Sportförderung					
<b>Produktgruppe</b>	5600	Eigene Sportstätten					
<b>Teilhaushalt</b>	56000	Verwaltung eigener Sportstätten					
<b>Kostenstelle</b>	790111	Sportförderung					
Nr.	Bezeichnung	HH-Ansatz 2020	Verpflichtungs- - ermächtigung	HH-Ansatz 2019	Erg. Jahres- abschl. 2018	Gesamt- auszahl-ungsb.	davon bisher bereit-gestellt
	<b>Einzahlungen aus Investitionstätigkeit</b>						
20	+ Einz. aus Investitionszuweis. und -zuschüssen sowie aus Investitionsbeiträgen						
21	+ Einz. aus Abgängen von Vermögensgegenständen des Sachanlagevermögens						
	und des immateriellen Anlagevermögens						
22	+ Einz. aus Abgängen von Vermögensgegenständen des Finanzanlagevermögens						
	<b>Einzahlungen aus Finanzierungstätigkeit</b>						
31	+ Einz. aus der Aufnahme von Krediten und wirtschaftlich vergleichbaren Vorgängen						
	für Investitionen						
	<b>Summe</b>						
	<b>Auszahlungen aus Investitionstätigkeit</b>						
24A	- Ausz. aus gewährten Investitionszuweisungen und -zuschüssen						
24	- Ausz. für den Erwerb von Grundstücken und Gebäuden						
25	- Ausz. für Baumaßnahmen						
26	- Ausz. für Investitionen in das sonst. Sachanlagevermögen und immat. Anlagever.						
27	- Ausz. für Investitionen in das Finanzanlagevermögen						
	<b>Auszahlungen aus Finanzierungstätigkeit</b>						
32	- Auszahlungen für die Tilgung von Krediten und wirtschaftlich vergl. Vorgängen						
	für Investitionen						
	<b>Summe</b>						
	<b>Saldo (Einzahlungen ./ Auszahlungen)</b>						

## Haushaltsplan Steinbach

<b>Teilergebnishaushalt Produktbereich 09 Räumliche Planung &amp; Entwicklung, Geoinformation</b>					
Steinbach					
Nr.	Konten	Bezeichnung	HHansatz 2020	HHansatz 2019	Ergebnis Jahresabschl. 2018
<b>00</b>		<b>Ergebnishaushalt</b>			
01	50	1 Privatrechtliche Leistungsentgelte			
02	51	2 Öffentlich-rechtliche Leistungsentgelte			
03	548-549	3 Kostenersatzleistungen und -erstattungen			
04	52	4 Bestandsveränderungen und akt. Eigenleistg.			
05	55	5 Steuern steueräh. Ertr.einschl.Ertr.aus ges.Uml			
06	547	6 Erträge aus Transferleistungen			
07	540-543	7 Ertr.a.Zuweisgn.u.Zusch.f.lfd.Zwecke u.allg.Uml.			
08	546	8 Ertr.a.Aufl.v.Sonderp.a.Inv.zuw.-zusch.u.-Beitr.			
09	53	9 Sonstige ordentliche Erträge			
<b>10</b>		<b>10 Summe der ordentlichen Erträge (Nr. 1 - 9)</b>			
11	62, 63, 640-643, 647-649, 65	11 Personalaufwendungen			
12	644-646	12 Versorgungsaufwendungen			
13	60, 61, 67-69	13 Aufwendungen für Sach- und Dienstleistungen			
14	66	14 Abschreibungen			
15	71	15 Aufw.f. Zuweisungen und Zuschü s.bes.Finanzaufw			
16	73	16 Steueraufw.einschl.Aufw.a.ges.Uml.verpfl.			
17	72	17 Transferaufwendungen			
18	70, 74, 76	18 Sonstige ordentliche Aufwendungen			
<b>19</b>		<b>19 Sum. der ordentlichen Aufwendungen (Nr. 11 -18)</b>			
<b>20</b>		<b>20 Verwaltungsergebnis (Nr. 10 ./ Nr. 19)</b>			
21	56, 57	21 Finanzerträge			
22	77	22 Zinsen und andere Finanzaufwendungen			
<b>23</b>		<b>23 Finanzergebnis (Nr. 21 - Nr. 22)</b>			
<b>24</b>		<b>24 Gesamtbetr d. ordentl Erträge (Nr. 10 + Nr. 21)</b>			
<b>24A</b>		<b>25 Gesamtb. d. ordentl. Aufwendung. (Nr.19+Nr.22)</b>			
<b>24B</b>		<b>26 Ordentliches Ergebnis (Nr. 24 ./ Nr.25)</b>			
25	59	27 Außerordentliche Erträge			
26	79	28 Außerordentliche Aufwendungen			
<b>27</b>		<b>29 Außerordentliches Ergebnis (Nr. 27 ./ Nr. 28)</b>			
<b>28</b>		<b>30 Jahresergebnis (Nr. 26 und Nr. 29)</b>			
29		31 Erlöse der internen Leistungsbeziehungen			
30		32 Kosten der internen Leistungsbeziehungen			
<b>31</b>		<b>33 Ergebnis der internen Leistungsbeziehungen</b>			
<b>32</b>		<b>34 Jahresergeb. nach internen Leistungsbeziehungen</b>			

## Haushaltsplan Steinbach

<b>Teilergebnishaushalt Produktbereich 10 Bauen und Wohnen</b>					
Steinbach					
Nr.	Konten	Bezeichnung	HHansatz 2020	HHansatz 2019	Ergebnis Jahresabschl. 2018
<b>00</b>		<b>Ergebnishaushalt</b>			
01	50	1 Privatrechtliche Leistungsentgelte			
02	51	2 Öffentlich-rechtliche Leistungsentgelte	-22.000	-22.000	-20.486
03	548-549	3 Kostenersatzleistungen und -erstattungen	-4.500	-4.500	-4.500
04	52	4 Bestandsveränderungen und akt. Eigenleistg.			
05	55	5 Steuern steueräh. Ertr.einschl.Ertr.aus ges.Uml			
06	547	6 Erträge aus Transferleistungen			
07	540-543	7 Ertr.a.Zuweisgn.u.Zusch.f.lfd.Zwecke u.allg.Uml.			
08	546	8 Ertr.a.Aufl.v.Sonderp.a.Inv.zuw.-zusch.u.-Beitr.	-15.202	-15.202	
09	53	9 Sonstige ordentliche Erträge	-220.634	-237.223	-192.749
<b>10</b>		<b>10 Summe der ordentlichen Erträge (Nr. 1 - 9)</b>	<b>-262.336</b>	<b>-278.925</b>	<b>-217.734</b>
11	62, 63, 640-643, 647-649, 65	11 Personalaufwendungen	870.494	850.196	735.366
12	644-646	12 Versorgungsaufwendungen	64.107	61.636	54.076
13	60, 61, 67-69	13 Aufwendungen für Sach- und Dienstleistungen	432.415	338.302	386.305
14	66	14 Abschreibungen	105.903	112.152	555
15	71	15 Aufw.f. Zuweisungen und Zuschü s.bes.Finanzaufw			
16	73	16 Steueraufw.einschl.Aufw.a.ges.Uml.verpfl.			
17	72	17 Transferaufwendungen			
18	70, 74, 76	18 Sonstige ordentliche Aufwendungen	7.110	8.110	6.695
<b>19</b>		<b>19 Sum. der ordentlichen Aufwendungen (Nr. 11 -18)</b>	<b>1.480.029</b>	<b>1.370.396</b>	<b>1.182.998</b>
<b>20</b>		<b>20 Verwaltungsergebnis (Nr. 10 ./ Nr. 19)</b>	<b>1.217.693</b>	<b>1.091.471</b>	<b>965.264</b>
21	56, 57	21 Finanzerträge			
22	77	22 Zinsen und andere Finanzaufwendungen			
<b>23</b>		<b>23 Finanzergebnis (Nr. 21 - Nr. 22)</b>			
<b>24</b>		<b>24 Gesamtbetr d. ordentl Erträge (Nr. 10 + Nr. 21)</b>	<b>-262.336</b>	<b>-278.925</b>	<b>-217.734</b>
<b>24A</b>		<b>25 Gesamtb. d. ordentl. Aufwendung. (Nr.19+Nr.22)</b>	<b>1.480.029</b>	<b>1.370.396</b>	<b>1.182.998</b>
<b>24B</b>		<b>26 Ordentliches Ergebnis (Nr. 24 ./ Nr.25)</b>	<b>1.217.693</b>	<b>1.091.471</b>	<b>965.264</b>
25	59	27 Außerordentliche Erträge	-1.308.438	-1.369.821	-1.056
26	79	28 Außerordentliche Aufwendungen			
<b>27</b>		<b>29 Außerordentliches Ergebnis (Nr. 27 ./ Nr. 28)</b>	<b>-1.308.438</b>	<b>-1.369.821</b>	<b>-1.056</b>
<b>28</b>		<b>30 Jahresergebnis (Nr. 26 und Nr. 29)</b>	<b>-90.745</b>	<b>-278.350</b>	<b>964.208</b>
29		31 Erlöse der internen Leistungsbeziehungen	-152.020	-161.923	
30		32 Kosten der internen Leistungsbeziehungen			
<b>31</b>		<b>33 Ergebnis der internen Leistungsbeziehungen</b>	<b>-152.020</b>	<b>-161.923</b>	
<b>32</b>		<b>34 Jahresergeb. nach internen Leistungsbeziehungen</b>	<b>-242.765</b>	<b>-440.273</b>	<b>964.208</b>

## Haushaltsplan Steinbach

<b>Teilergebnishaushalt Produktgruppe 0330 Liegenschaftsverwaltung</b>					
Steinbach					
Nr.	Konten	Bezeichnung	HHansatz 2020	HHansatz 2019	Ergebnis Jahresabschl. 2018
<b>00</b>		<b>Ergebnishaushalt</b>			
01	50	1 Privatrechtliche Leistungsentgelte			
02	51	2 Öffentlich-rechtliche Leistungsentgelte	-21.000	-21.000	-19.686
03	548-549	3 Kostenersatzleistungen und -erstattungen	-4.500	-4.500	-4.500
04	52	4 Bestandsveränderungen und akt. Eigenleistg.			
05	55	5 Steuern steueräh. Ertr.einschl.Ertr.aus ges.Uml			
06	547	6 Erträge aus Transferleistungen			
07	540-543	7 Ertr.a.Zuweisgn.u.Zusch.f.lfd.Zwecke u.allg.Uml.			
08	546	8 Ertr.a.Aufl.v.Sonderp.a.Inv.zuw.-zusch.u.-Beitr.			
09	53	9 Sonstige ordentliche Erträge	-220.634	-237.223	-192.749
<b>10</b>		<b>10 Summe der ordentlichen Erträge (Nr. 1 - 9)</b>	<b>-246.134</b>	<b>-262.723</b>	<b>-216.934</b>
11	62, 63, 640-643, 647-649, 65	11 Personalaufwendungen	138.498	131.280	132.624
12	644-646	12 Versorgungsaufwendungen	10.044	9.522	9.659
13	60, 61, 67-69	13 Aufwendungen für Sach- und Dienstleistungen	275.710	258.347	298.589
14	66	14 Abschreibungen	48.862	54.293	555
15	71	15 Aufw.f. Zuweisungen und Zuschü s.bes.Finanzaufw			
16	73	16 Steueraufw.einschl.Aufw.a.ges.Uml.verpfl.			
17	72	17 Transferaufwendungen			
18	70, 74, 76	18 Sonstige ordentliche Aufwendungen	6.110	6.110	5.792
<b>19</b>		<b>19 Sum. der ordentlichen Aufwendungen (Nr. 11 -18)</b>	<b>479.224</b>	<b>459.552</b>	<b>447.220</b>
<b>20</b>		<b>20 Verwaltungsergebnis (Nr. 10 ./ Nr. 19)</b>	<b>233.090</b>	<b>196.829</b>	<b>230.285</b>
21	56, 57	21 Finanzerträge			
22	77	22 Zinsen und andere Finanzaufwendungen			
<b>23</b>		<b>23 Finanzergebnis (Nr. 21 - Nr. 22)</b>			
<b>24</b>		<b>24 Gesamtbetr d. ordentl Erträge (Nr. 10 + Nr. 21)</b>	<b>-246.134</b>	<b>-262.723</b>	<b>-216.934</b>
<b>24A</b>		<b>25 Gesamtb. d. ordentl. Aufwendung. (Nr.19+Nr.22)</b>	<b>479.224</b>	<b>459.552</b>	<b>447.220</b>
<b>24B</b>		<b>26 Ordentliches Ergebnis (Nr. 24 ./ Nr.25)</b>	<b>233.090</b>	<b>196.829</b>	<b>230.285</b>
25	59	27 Außerordentliche Erträge	-1.308.438	-1.369.821	-106
26	79	28 Außerordentliche Aufwendungen			
<b>27</b>		<b>29 Außerordentliches Ergebnis (Nr. 27 ./ Nr. 28)</b>	<b>-1.308.438</b>	<b>-1.369.821</b>	<b>-106</b>
<b>28</b>		<b>30 Jahresergebnis (Nr. 26 und Nr. 29)</b>	<b>-1.075.348</b>	<b>-1.172.992</b>	<b>230.179</b>
29		31 Erlöse der internen Leistungsbeziehungen			
30		32 Kosten der internen Leistungsbeziehungen			
<b>31</b>		<b>33 Ergebnis der internen Leistungsbeziehungen</b>			
<b>32</b>		<b>34 Jahresergeb. nach internen Leistungsbeziehungen</b>	<b>-1.075.348</b>	<b>-1.172.992</b>	<b>230.179</b>

## Haushaltsplan Steinbach

### Produktbeschreibung Teilhaushalt 03300 Liegenschaftsverwaltung

Steinbach

#### Produktinformation

#### Verantwortliche Organisationseinheit

Bauamt

#### Verantwortliche Person(en)

 Alexander Müller  
 Marco Gretschel (Vertretung)

Zugeordnete Kostenstellen		
	033000	Liegenschaftsverwaltung
	033010	Verwaltungsgebäude
	033100	Bürgerhaus
	033110	Backhaus
	033200	unbebaute Grundstücke
	033300	bebaute Grundstücke
	431003	Seniorenwohnanlage
	620000	Wohnungsbauförderung/Fehlbelegungsabgabe

## Haushaltsplan Steinbach

<b>Teilergebnishaushalt Teilhaushalt 03300 Liegenschaftsverwaltung</b>					
Steinbach					
Nr.	Konten	Bezeichnung	HHansatz 2020	HHansatz 2019	Ergebnis Jahresabschl. 2018
<b>00</b>		<b>Ergebnishaushalt</b>			
01	50	1 Privatrechtliche Leistungsentgelte			
02	51	2 Öffentlich-rechtliche Leistungsentgelte	-21.000	-21.000	-19.686
03	548-549	3 Kostenersatzleistungen und -erstattungen	-4.500	-4.500	-4.500
04	52	4 Bestandsveränderungen und akt. Eigenleistg.			
05	55	5 Steuern steueräh. Ertr.einschl.Ertr.aus ges.Uml			
06	547	6 Erträge aus Transferleistungen			
07	540-543	7 Ertr.a.Zuweisgn.u.Zusch.f.lfd.Zwecke u.allg.Uml.			
08	546	8 Ertr.a.Aufl.v.Sonderp.a.Inv.zuw.-zusch.u.-Beitr.			
09	53	9 Sonstige ordentliche Erträge	-220.634	-237.223	-192.749
<b>10</b>		<b>10 Summe der ordentlichen Erträge (Nr. 1 - 9)</b>	<b>-246.134</b>	<b>-262.723</b>	<b>-216.934</b>
11	62, 63, 640-643, 647-649, 65	11 Personalaufwendungen	138.498	131.280	132.624
12	644-646	12 Versorgungsaufwendungen	10.044	9.522	9.659
13	60, 61, 67-69	13 Aufwendungen für Sach- und Dienstleistungen	275.710	258.347	298.589
14	66	14 Abschreibungen	48.862	54.293	555
15	71	15 Aufw.f. Zuweisungen und Zuschü s.bes.Finanzaufw			
16	73	16 Steueraufw.einschl.Aufw.a.ges.Uml.verpfl.			
17	72	17 Transferaufwendungen			
18	70, 74, 76	18 Sonstige ordentliche Aufwendungen	6.110	6.110	5.792
<b>19</b>		<b>19 Sum. der ordentlichen Aufwendungen (Nr. 11 -18)</b>	<b>479.224</b>	<b>459.552</b>	<b>447.220</b>
<b>20</b>		<b>20 Verwaltungsergebnis (Nr. 10 ./ Nr. 19)</b>	<b>233.090</b>	<b>196.829</b>	<b>230.285</b>
21	56, 57	21 Finanzerträge			
22	77	22 Zinsen und andere Finanzaufwendungen			
<b>23</b>		<b>23 Finanzergebnis (Nr. 21 - Nr. 22)</b>			
<b>24</b>		<b>24 Gesamtbetr d. ordentl Erträge (Nr. 10 + Nr. 21)</b>	<b>-246.134</b>	<b>-262.723</b>	<b>-216.934</b>
<b>24A</b>		<b>25 Gesamtb. d. ordentl. Aufwendung. (Nr.19+Nr.22)</b>	<b>479.224</b>	<b>459.552</b>	<b>447.220</b>
<b>24B</b>		<b>26 Ordentliches Ergebnis (Nr. 24 ./ Nr.25)</b>	<b>233.090</b>	<b>196.829</b>	<b>230.285</b>
25	59	27 Außerordentliche Erträge	-1.308.438	-1.369.821	-106
26	79	28 Außerordentliche Aufwendungen			
<b>27</b>		<b>29 Außerordentliches Ergebnis (Nr. 27 ./ Nr. 28)</b>	<b>-1.308.438</b>	<b>-1.369.821</b>	<b>-106</b>
<b>28</b>		<b>30 Jahresergebnis (Nr. 26 und Nr. 29)</b>	<b>-1.075.348</b>	<b>-1.172.992</b>	<b>230.179</b>
29		31 Erlöse der internen Leistungsbeziehungen			
30		32 Kosten der internen Leistungsbeziehungen			
<b>31</b>		<b>33 Ergebnis der internen Leistungsbeziehungen</b>			
<b>32</b>		<b>34 Jahresergeb. nach internen Leistungsbeziehungen</b>	<b>-1.075.348</b>	<b>-1.172.992</b>	<b>230.179</b>



## Haushaltsplan Steinbach

<b>Teilergebnishaushalt Kostenstelle 033000 Liegenschaftsverwaltung</b>				
Steinbach				
<b>Produktbereich</b>	10	Bauen und Wohnen		
<b>Produktgruppe</b>	0330	Liegenschaftsverwaltung		
<b>Teilhaushalt</b>	03300	Liegenschaftsverwaltung		
<b>Kostenstelle</b>	033000	Liegenschaftsverwaltung		
Nr.	Bezeichnung	Ansatz 2020	Ansatz 2019	Ergebnis 2018
6010100	Aufw. für Büromat. u. Drucks. d. Verw. u. Einr.	400	400	
6063000	Materialaufw. für Einrichtungen und Ausstattungen	1.000	1.000	
6201000	Entgelt Beschäftigte (einschl. Zulagen)	21.685	20.728	20.696
6401000	AG-Anteil zur Sozialvers. Entgeltbereich	4.299	4.109	4.259
6451000	Auf. an Verso.kassen f. tarifl. Beschäftigte	1.886	1.805	1.817
6491000	Beihilfen Entgeltbereich	50	50	
6620000	Abschr. Gebäude u. -einr., SachAnlag., InfrStrktV	3.543	3.899	
6645000	Abschr. auf Geschäftsausstattung	1.499	1.501	

## Haushaltsplan Steinbach

<b>Teilergebnishaushalt Kostenstelle 033000 Liegenschaftsverwaltung</b>					
Steinbach					
<b>Produktbereich</b>	10	Bauen und Wohnen			
<b>Produktgruppe</b>	0330	Liegenschaftsverwaltung			
<b>Teilhaushalt</b>	03300	Liegenschaftsverwaltung			
<b>Kostenstelle</b>	033000	Liegenschaftsverwaltung			
Nr.	Konten	Bezeichnung	HHansatz 2020	HHansatz 2019	Ergebnis Jahresabschl. 2018
		<b>Ordentliche Erträge</b>			
01	50	Privatrechtliche Leistungsentgelte			
02	51	Öffentlich-rechtliche Leistungsentgelte			
03	548-549	Kostenersatzleistungen und -erstattungen			
04	52	Bestandsveränderungen und aktivierte Eigenleistungen			
05	55	Steuern und steuerähnliche Erträge einschl. Erträge aus gesetzlichen Umlagen			
06	547	Erträge aus Transferleistungen			
07	540-543	Erträge aus Zuweisungen und Zuschüssen für lfd. Zwecke und allgemeine Umlagen			
08	546	Erträge aus der Auflösung von Sonderposten aus Investitionszuweisungen, -zuschüssen und Investitionsbeiträgen			
09	53	Sonstige ordentliche Erträge			
<b>10</b>		<b>Summe der ordentlichen Erträge (Nr. 1 bis 9)</b>			
		<b>Ordentliche Aufwendungen</b>			
11	62, 63, 640-643, 647-649, 65	Personalaufwendungen	26.034	24.887	24.955
12	644-646	Versorgungsaufwendungen	1.886	1.805	1.817
13	60, 61, 67-69	Aufwendungen für Sach- und Dienstleistungen	1.400	1.400	
14	66	Abschreibungen	5.042	5.400	
15	71	Aufwendungen für Zuweisungen und Zuschüsse sowie besondere Finanzaufwendungen			
16	73	Steueraufwendungen einschl. Aufwendungen aus gesetzlichen Umlageverpflichtungen			
17	72	Transferaufwendungen			
18	70, 74, 76	Sonstige ordentliche Aufwendungen			
<b>19</b>		<b>Summe der ordentlichen Aufwendungen (Nr. 11 bis 18)</b>	<b>34.362</b>	<b>33.492</b>	<b>26.772</b>
<b>20</b>		<b>Verwaltungsergebnis (Nr. 10 ./ Nr. 19)</b>	<b>34.362</b>	<b>33.492</b>	<b>26.772</b>
21	56, 57	Finanzerträge			
22	77	Finanzaufwendungen			
<b>23</b>		<b>Finanzergebnis (Nr. 21 bis Nr. 22)</b>			
<b>24</b>		<b>Ordentliches Ergebnis (Verwaltungsergebnis und Finanzergebnis Nr. 20 und Nr. 23)</b>	<b>34.362</b>	<b>33.492</b>	<b>26.772</b>
25	59	Außerordentliche Erträge			
26	79	Außerordentliche Aufwendungen			
<b>27</b>		<b>Außerordentliches Ergebnis (Nr. 25 ./ Nr. 26)</b>			
<b>28</b>		<b>Jahresergebnis vor internen Leistungsbeziehungen</b>	<b>34.362</b>	<b>33.492</b>	<b>26.772</b>
		<b>(ordentliches Ergebnis und außerordentliches Ergebnis Nr. 24 und Nr. 27)</b>			
29		Erlöse der internen Leistungsbeziehungen			
30		Kosten der internen Leistungsbeziehungen			
<b>31</b>		<b>Ergebnis der internen Leistungsbeziehungen</b>			

## Haushaltsplan Steinbach

<b>Teilergebnishaushalt Kostenstelle 033000 Liegenschaftsverwaltung</b>					
Steinbach					
<b>Produktbereich</b>	10	Bauen und Wohnen			
<b>Produktgruppe</b>	0330	Liegenschaftsverwaltung			
<b>Teilhaushalt</b>	03300	Liegenschaftsverwaltung			
<b>Kostenstelle</b>	033000	Liegenschaftsverwaltung			
Nr.	Konten	Bezeichnung	HHansatz 2020	HHansatz 2019	Ergebnis Jahresabschl. 2018
32		<b>Jahresergebnis nach internen Leistungsbeziehungen</b>	<b>34.362</b>	<b>33.492</b>	<b>26.772</b>

## Haushaltsplan Steinbach

<b>Teilfinanzhaushalt Kostenstelle 033000 Liegenschaftsverwaltung</b>							
Steinbach							
<b>Produktbereich</b>	10	Bauen und Wohnen					
<b>Produktgruppe</b>	0330	Liegenschaftsverwaltung					
<b>Teilhaushalt</b>	03300	Liegenschaftsverwaltung					
<b>Kostenstelle</b>	033000	Liegenschaftsverwaltung					
Nr.	Bezeichnung	HH-Ansatz 2020	Verpflichtungs- - ermächtigung	HH-Ansatz 2019	Erg. Jahres- abschl. 2018	Gesamt- auszahl-ungsb.	davon bisher bereit-gestellt
	<b>Einzahlungen aus Investitionstätigkeit</b>						
20	+ Einz. aus Investitionszuweis. und -zuschüssen sowie aus Investitionsbeiträgen						
21	+ Einz. aus Abgängen von Vermögensgegenständen des Sachanlagevermögens						
	und des immateriellen Anlagevermögens						
22	+ Einz. aus Abgängen von Vermögensgegenständen des Finanzanlagevermögens						
	<b>Einzahlungen aus Finanzierungstätigkeit</b>						
31	+ Einz. aus der Aufnahme von Krediten und wirtschaftlich vergleichbaren Vorgängen						
	für Investitionen						
	<b>Summe</b>						
	<b>Auszahlungen aus Investitionstätigkeit</b>						
24A	- Ausz. aus gewährten Investitionszuweisungen und -zuschüssen						
24	- Ausz. für den Erwerb von Grundstücken und Gebäuden					-607.000	-607.000
25	- Ausz. für Baumaßnahmen					-30.000	-30.000
26	- Ausz. für Investitionen in das sonst. Sachanlagevermögen und immat. Anlagever.					-156.000	-156.000
27	- Ausz. für Investitionen in das Finanzanlagevermögen						
	<b>Auszahlungen aus Finanzierungstätigkeit</b>						
32	- Auszahlungen für die Tilgung von Krediten und wirtschaftlich vergl. Vorgängen						
	für Investitionen						
	<b>Summe</b>					<b>-793.000</b>	<b>-793.000</b>
	<b>Saldo (Einzahlungen ./ Auszahlungen)</b>					<b>-793.000</b>	<b>-793.000</b>

## Haushaltsplan Steinbach

<b>Teilergebnishaushalt Kostenstelle 033010 Verwaltungsgebäude</b>				
Steinbach				
<b>Produktbereich</b>	10	Bauen und Wohnen		
<b>Produktgruppe</b>	0330	Liegenschaftsverwaltung		
<b>Teilhaushalt</b>	03300	Liegenschaftsverwaltung		
<b>Kostenstelle</b>	033010	Verwaltungsgebäude		
Nr.	Bezeichnung	Ansatz 2020	Ansatz 2019	Ergebnis 2018
6051000	Strom	10.000	10.000	9.214
6052000	Gas	11.000	11.000	11.379
6056000	Wasser	700	700	1.009
6057000	Abwasser	1.000	1.000	1.340
6063000	Materialaufw. für Einrichtungen und Ausstattungen			106
6161000	Instandh. Gebäude, Außenanl. (Bauunterhaltung)	5.000	5.000	3.619
6162000	Instandh. von techn. Anlagen in Betriebsbauten	2.500	2.000	3.371
6163000	Instandh. von Einrichtungen und Ausstattungen	1.000	1.000	959
6166000	Wartungskosten	1.000	1.000	753
6171000	Aufwendungen für Fremdensorgung	4.000	4.000	4.813
6173000	Fremdreinigung	14.000	2.000	5.420
6173001	Straßenreinigung	225	225	224
6831010	Tv- , Rundfunk- und Kabelanschluss	500	500	490
6900100	Beiträge f. gebäudebezogene Versicherungen	5.200	5.200	3.993
6990200	pauschale Einsparungsvorgabe	-5.000	-5.000	
<b>Erläuterungen - Teilergebnishaushalt Kostenstelle 033010 Verwaltungsgebäude</b>				
<b>Erläuterungen zu Sachkonto 6161000</b>				
Reparaturarbeiten an städtischen Gebäuden.				
<b>Erläuterungen zu Sachkonto 6171000</b>				
Anpassung an das Ergebnis vom Vorjahr.				
<b>Erläuterungen zu Sachkonto 6173000</b>				
Übernahme der Reinigung des Rathauses durch Fremdfirma wegen Ausscheiden einer Mitarbeiterin.				
<b>Erläuterungen zu Sachkonto 6900100</b>				
Erhöhung der Beiträge.				

## Haushaltsplan Steinbach

<b>Teilergebnishaushalt Kostenstelle 033010 Verwaltungsgebäude</b>					
Steinbach					
<b>Produktbereich</b>	10	Bauen und Wohnen			
<b>Produktgruppe</b>	0330	Liegenschaftsverwaltung			
<b>Teilhaushalt</b>	03300	Liegenschaftsverwaltung			
<b>Kostenstelle</b>	033010	Verwaltungsgebäude			
Nr.	Konten	Bezeichnung	HHansatz 2020	HHansatz 2019	Ergebnis Jahresabschl. 2018
		<b>Ordentliche Erträge</b>			
01	50	Privatrechtliche Leistungsentgelte			
02	51	Öffentlich-rechtliche Leistungsentgelte			
03	548-549	Kostenersatzleistungen und -erstattungen			
04	52	Bestandsveränderungen und aktivierte Eigenleistungen			
05	55	Steuern und steuerähnliche Erträge einschl. Erträge aus gesetzlichen Umlagen			
06	547	Erträge aus Transferleistungen			
07	540-543	Erträge aus Zuweisungen und Zuschüssen für lfd. Zwecke und allgemeine Umlagen			
08	546	Erträge aus der Auflösung von Sonderposten aus Investitionszuweisungen, -zuschüssen und Investitionsbeiträgen			
09	53	Sonstige ordentliche Erträge			
<b>10</b>		<b>Summe der ordentlichen Erträge (Nr. 1 bis 9)</b>			
		<b>Ordentliche Aufwendungen</b>			
11	62, 63, 640-643, 647-649, 65	Personalaufwendungen			
12	644-646	Versorgungsaufwendungen			
13	60, 61, 67-69	Aufwendungen für Sach- und Dienstleistungen	51.125	38.625	46.691
14	66	Abschreibungen			
15	71	Aufwendungen für Zuweisungen und Zuschüsse sowie besondere Finanzaufwendungen			
16	73	Steueraufwendungen einschl. Aufwendungen aus gesetzlichen Umlageverpflichtungen			
17	72	Transferaufwendungen			
18	70, 74, 76	Sonstige ordentliche Aufwendungen			
<b>19</b>		<b>Summe der ordentlichen Aufwendungen (Nr. 11 bis 18)</b>	<b>51.125</b>	<b>38.625</b>	<b>46.691</b>
<b>20</b>		<b>Verwaltungsergebnis (Nr. 10 ./ Nr. 19)</b>	<b>51.125</b>	<b>38.625</b>	<b>46.691</b>
21	56, 57	Finanzerträge			
22	77	Finanzaufwendungen			
<b>23</b>		<b>Finanzergebnis (Nr. 21 bis Nr. 22)</b>			
<b>24</b>		<b>Ordentliches Ergebnis (Verwaltungsergebnis und Finanzergebnis Nr. 20 und Nr. 23)</b>	<b>51.125</b>	<b>38.625</b>	<b>46.691</b>
25	59	Außerordentliche Erträge			
26	79	Außerordentliche Aufwendungen			
<b>27</b>		<b>Außerordentliches Ergebnis (Nr. 25 ./ Nr. 26)</b>			
<b>28</b>		<b>Jahresergebnis vor internen Leistungsbeziehungen</b>	<b>51.125</b>	<b>38.625</b>	<b>46.691</b>
		<b>(ordentliches Ergebnis und außerordentliches Ergebnis Nr. 24 und Nr. 27)</b>			
29		Erlöse der internen Leistungsbeziehungen			
30		Kosten der internen Leistungsbeziehungen			
<b>31</b>		<b>Ergebnis der internen Leistungsbeziehungen</b>			

## Haushaltsplan Steinbach

<b>Teilergebnishaushalt Kostenstelle 033010 Verwaltungsgebäude</b>					
Steinbach					
<b>Produktbereich</b>	10	Bauen und Wohnen			
<b>Produktgruppe</b>	0330	Liegenschaftsverwaltung			
<b>Teilhaushalt</b>	03300	Liegenschaftsverwaltung			
<b>Kostenstelle</b>	033010	Verwaltungsgebäude			
Nr.	Konten	Bezeichnung	HHansatz 2020	HHansatz 2019	Ergebnis Jahresabschl. 2018
32		<b>Jahresergebnis nach internen Leistungsbeziehungen</b>	<b>51.125</b>	<b>38.625</b>	<b>46.691</b>

## Haushaltsplan Steinbach

<b>Teilfinanzhaushalt Kostenstelle 033010 Verwaltungsgebäude</b>							
Steinbach							
<b>Produktbereich</b>	10	Bauen und Wohnen					
<b>Produktgruppe</b>	0330	Liegenschaftsverwaltung					
<b>Teilhaushalt</b>	03300	Liegenschaftsverwaltung					
<b>Kostenstelle</b>	033010	Verwaltungsgebäude					
Nr.	Bezeichnung	HH-Ansatz 2020	Verpflichtungs- - ermächtigung	HH-Ansatz 2019	Erg. Jahres- abschl. 2018	Gesamt- auszahl-ungsb.	davon bisher bereit-gestellt
	<b>Einzahlungen aus Investitionstätigkeit</b>						
20	+ Einz. aus Investitionszuweis. und -zuschüssen sowie aus Investitionsbeiträgen						
21	+ Einz. aus Abgängen von Vermögensgegenständen des Sachanlagevermögens						
	und des immateriellen Anlagevermögens						
22	+ Einz. aus Abgängen von Vermögensgegenständen des Finanzanlagevermögens						
	<b>Einzahlungen aus Finanzierungstätigkeit</b>						
31	+ Einz. aus der Aufnahme von Krediten und wirtschaftlich vergleichbaren Vorgängen						
	für Investitionen						
	<b>Summe</b>						
	<b>Auszahlungen aus Investitionstätigkeit</b>						
24A	- Ausz. aus gewährten Investitionszuweisungen und -zuschüssen						
24	- Ausz. für den Erwerb von Grundstücken und Gebäuden	-80.000			-22.208	-1.605.000	-130.000
25	- Ausz. für Baumaßnahmen					-50.000	-50.000
26	- Ausz. für Investitionen in das sonst. Sachanlagevermögen und immat. Anlagever.						
27	- Ausz. für Investitionen in das Finanzanlagevermögen						
	<b>Auszahlungen aus Finanzierungstätigkeit</b>						
32	- Auszahlungen für die Tilgung von Krediten und wirtschaftlich vergl. Vorgängen						
	für Investitionen						
	<b>Summe</b>	<b>-80.000</b>			<b>-22.208</b>	<b>-1.655.000</b>	<b>-180.000</b>
	<b>Saldo (Einzahlungen ./ Auszahlungen)</b>	<b>-80.000</b>			<b>-22.208</b>	<b>-1.655.000</b>	<b>-180.000</b>



## Haushaltsplan Steinbach

<b>Investitionen Kostenstelle 033010 Verwaltungsgebäude</b>							
Steinbach							
Nr. Bezeichnung	Jahres- ergebnis 2018	Ansatz 2019	Ansatz 2020	Verpflichtungs- Ermächtigungen	Finanzplan 2021	Finanzplan 2022 2023	
033010-1 Sanierung Rathaus	-22.208		-80.000				
033010-2 Grundsanierung/Umbau Rathaus						-175.000 -1.300.000	
033010-3 Zuschuss Grundsanierung Rathaus						400.000	
<b>Erläuterungen - Investitionen Kostenstelle 033010 Verwaltungsgebäude</b>							
<p><b>Sanierung Rathaus</b></p> <p>033010-1</p> <p>Gem. MAG-149/2018/XVIII wurden die ursprünglich für Sanierungsmaßnahmen im Rathaus bereitgestellten Mittel für Maßnahmen im und am Feuerwehrgerätehaus (insbesondere Carport)umgewidmet, so dass nunmehr Mittel für das Rathaus neu veranschlagt werde. Es ist vorgesehen, weitere Büroräume zu schaffen, die Toiletten teilweise zu erneuern und vernetzte Rauchmelder zu installieren.</p> <p><b>Grundsanierung/Umbau Rathaus</b></p> <p><b>033010-2</b></p> <p>Mittelansätze gem. Beschluss STVV-15/19/XVIII: Planungskosten im Jahr 2021, Realisierung ab 2022.</p>							

## Haushaltsplan Steinbach

<b>Teilergebnishaushalt Kostenstelle 033100 Bürgerhaus</b>				
Steinbach				
<b>Produktbereich</b>	10	Bauen und Wohnen		
<b>Produktgruppe</b>	0330	Liegenschaftsverwaltung		
<b>Teilhaushalt</b>	03300	Liegenschaftsverwaltung		
<b>Kostenstelle</b>	033100	Bürgerhaus		
Nr.	Bezeichnung	Ansatz 2020	Ansatz 2019	Ergebnis 2018
5110000	öffentlich rechtliche Benutzungsgebühren	-11.000	-11.000	-10.008
5301000	Erlöse aus Kantinenbetrieb	-1.200		
5330000	Erträge aus Schadensersatzleistungen			-100
6010100	Aufw. für Büromat. u. Drucks. d. Verw. u. Einr.	250	250	
6051000	Strom	15.000	15.000	22.863
6052000	Gas	11.500	11.500	5.827
6056000	Wasser	900	900	574
6057000	Abwasser	1.500	1.500	1.298
6062000	Materialaufw. für techn. Anlagen in Betriebsbauten	1.500	1.500	
6063000	Materialaufw. für Einrichtungen und Ausstattungen	1.000		6.718
6070000	Aufw. für Berufskleidung, Arbeitsschutzmittel	1.500	1.500	1.123
6081000	Reinigungsmaterial	100	100	93
6161000	Instandh. Gebäude, Außenanl. (Bauunterhaltung)	3.000	3.000	1.696
6162000	Instandh. von techn. Anlagen in Betriebsbauten	5.000	5.000	7.561
6163000	Instandh. von Einrichtungen und Ausstattungen	5.000	5.000	3.024
6166000	Wartungskosten	5.000	5.000	8.290
6171000	Aufwendungen für Fremdensorgung	550	537	537
6173000	Fremdreinigung	24.000	22.000	21.127
6173001	Straßenreinigung	255	255	254
6201000	Entgelt Beschäftigte (einschl. Zulagen)	85.610	78.885	81.413
6401000	AG-Anteil zur Sozialvers. Entgeltbereich	16.972	15.640	16.533
6451000	Auf. an Verso.kassen f. tarifl. Beschäftigte	7.448	6.863	7.192
6491000	Beihilfen Entgeltbereich	101	100	
6550000	Aufwendungen für Dienstjubiläen			350
6645000	Abschr. auf Geschäftsausstattung	512	4.945	
6720000	Lizenzen und Konzessionen	750	750	
6720002	Softwarepflege, Schnittstelle, usw.	500	500	
6730000	Gebühren	1.500	1.500	
6831000	Datenübertragungskosten	750		482
6832000	Telefonkosten	500	500	239
6862000	Aufw. für Gästebewirtung (Repräsentation)	1.200		797
6900100	Beiträge f. gebäudebezogene Versicherungen	16.000	16.000	15.016
6920000	Aufw. für Schadensersatzleistungen	500	500	
6990200	pauschale Einsparungsvorgabe	-10.000	-10.000	
6993000	übrige sonstige betriebliche Aufwendungen			170
<b>Erläuterungen - Teilergebnishaushalt Kostenstelle 033100 Bürgerhaus</b>				
<b>Erläuterungen zu Sachkonto 5110000</b>				
Einnahmen gemäß Richtlinien für die Festsetzung von Mieten für Verwaltungseinrichtungen.				
<b>Erläuterungen zu Sachkonto 6720000</b>				
Neue Bürgerhaussoftware für Steuerung, Raumvergabe, etc.				

**Haushaltsplan Steinbach****Erläuterungen - Teilergebnishaushalt Kostenstelle 033100 Bürgerhaus****Erläuterungen zu Sachkonto 6832000**

Notrufverbindung

**Erläuterungen zu Sachkonto 6862000**

Getränkeautomat Bürgerhaus.

## Haushaltsplan Steinbach

<b>Teilergebnishaushalt Kostenstelle 033100 Bürgerhaus</b>					
Steinbach					
<b>Produktbereich</b>	10	Bauen und Wohnen			
<b>Produktgruppe</b>	0330	Liegenschaftsverwaltung			
<b>Teilhaushalt</b>	03300	Liegenschaftsverwaltung			
<b>Kostenstelle</b>	033100	Bürgerhaus			
Nr.	Konten	Bezeichnung	HHansatz 2020	HHansatz 2019	Ergebnis Jahresabschl. 2018
		<b>Ordentliche Erträge</b>			
01	50	Privatrechtliche Leistungsentgelte			
02	51	Öffentlich-rechtliche Leistungsentgelte	-11.000	-11.000	-10.008
03	548-549	Kostenersatzleistungen und -erstattungen			
04	52	Bestandsveränderungen und aktivierte Eigenleistungen			
05	55	Steuern und steuerähnliche Erträge einschl. Erträge aus gesetzlichen Umlagen			
06	547	Erträge aus Transferleistungen			
07	540-543	Erträge aus Zuweisungen und Zuschüssen für lfd. Zwecke und allgemeine Umlagen			
08	546	Erträge aus der Auflösung von Sonderposten aus Investitionszuweisungen, -zuschüssen und Investitionsbeiträgen			
09	53	Sonstige ordentliche Erträge	-1.200		-100
<b>10</b>		<b>Summe der ordentlichen Erträge (Nr. 1 bis 9)</b>	<b>-12.200</b>	<b>-11.000</b>	<b>-10.108</b>
		<b>Ordentliche Aufwendungen</b>			
11	62, 63, 640-643, 647-649, 65	Personalaufwendungen	102.683	94.625	98.296
12	644-646	Versorgungsaufwendungen	7.448	6.863	7.192
13	60, 61, 67-69	Aufwendungen für Sach- und Dienstleistungen	87.755	82.792	97.686
14	66	Abschreibungen	512	4.945	
15	71	Aufwendungen für Zuweisungen und Zuschüsse sowie besondere Finanzaufwendungen			
16	73	Steueraufwendungen einschl. Aufwendungen aus gesetzlichen Umlageverpflichtungen			
17	72	Transferaufwendungen			
18	70, 74, 76	Sonstige ordentliche Aufwendungen			
<b>19</b>		<b>Summe der ordentlichen Aufwendungen (Nr. 11 bis 18)</b>	<b>198.398</b>	<b>189.225</b>	<b>203.174</b>
<b>20</b>		<b>Verwaltungsergebnis (Nr. 10 ./ Nr. 19)</b>	<b>186.198</b>	<b>178.225</b>	<b>193.066</b>
21	56, 57	Finanzerträge			
22	77	Finanzaufwendungen			
<b>23</b>		<b>Finanzergebnis (Nr. 21 bis Nr. 22)</b>			
<b>24</b>		<b>Ordentliches Ergebnis (Verwaltungsergebnis und Finanzergebnis Nr. 20 und Nr. 23)</b>	<b>186.198</b>	<b>178.225</b>	<b>193.066</b>
25	59	Außerordentliche Erträge			
26	79	Außerordentliche Aufwendungen			
<b>27</b>		<b>Außerordentliches Ergebnis (Nr. 25 ./ Nr. 26)</b>			
<b>28</b>		<b>Jahresergebnis vor internen Leistungsbeziehungen</b>	<b>186.198</b>	<b>178.225</b>	<b>193.066</b>
		<b>(ordentliches Ergebnis und außerordentliches Ergebnis Nr. 24 und Nr. 27)</b>			
29		Erlöse der internen Leistungsbeziehungen			
30		Kosten der internen Leistungsbeziehungen			
<b>31</b>		<b>Ergebnis der internen Leistungsbeziehungen</b>			

## Haushaltsplan Steinbach

<b>Teilergebnishaushalt Kostenstelle 033100 Bürgerhaus</b>					
Steinbach					
<b>Produktbereich</b>	10	Bauen und Wohnen			
<b>Produktgruppe</b>	0330	Liegenschaftsverwaltung			
<b>Teilhaushalt</b>	03300	Liegenschaftsverwaltung			
<b>Kostenstelle</b>	033100	Bürgerhaus			
Nr.	Konten	Bezeichnung	HHansatz 2020	HHansatz 2019	Ergebnis Jahresabschl. 2018
32		<b>Jahresergebnis nach internen Leistungsbeziehungen</b>	<b>186.198</b>	<b>178.225</b>	<b>193.066</b>

## Haushaltsplan Steinbach

<b>Teilfinanzhaushalt Kostenstelle 033100 Bürgerhaus</b>							
Steinbach							
<b>Produktbereich</b>	10	Bauen und Wohnen					
<b>Produktgruppe</b>	0330	Liegenschaftsverwaltung					
<b>Teilhaushalt</b>	03300	Liegenschaftsverwaltung					
<b>Kostenstelle</b>	033100	Bürgerhaus					
Nr.	Bezeichnung	HH-Ansatz 2020	Verpflichtungs- - ermächtigung	HH-Ansatz 2019	Erg. Jahres- abschl. 2018	Gesamt- auszahl-ungsb.	davon bisher bereit-gestellt
	<b>Einzahlungen aus Investitionstätigkeit</b>						
20	+ Einz. aus Investitionszuweis. und -zuschüssen sowie aus Investitionsbeiträgen						
21	+ Einz. aus Abgängen von Vermögensgegenständen des Sachanlagevermögens						
	und des immateriellen Anlagevermögens						
22	+ Einz. aus Abgängen von Vermögensgegenständen des Finanzanlagevermögens						
	<b>Einzahlungen aus Finanzierungstätigkeit</b>						
31	+ Einz. aus der Aufnahme von Krediten und wirtschaftlich vergleichbaren Vorgängen						
	für Investitionen						
	<b>Summe</b>						
	<b>Auszahlungen aus Investitionstätigkeit</b>						
24A	- Ausz. aus gewährten Investitionszuweisungen und -zuschüssen						
24	- Ausz. für den Erwerb von Grundstücken und Gebäuden						
25	- Ausz. für Baumaßnahmen					-30.500	-30.500
26	- Ausz. für Investitionen in das sonst. Sachanlagevermögen und immat. Anlagever.	-10.000			-4.980	-199.300	-199.300
27	- Ausz. für Investitionen in das Finanzanlagevermögen						
	<b>Auszahlungen aus Finanzierungstätigkeit</b>						
32	- Auszahlungen für die Tilgung von Krediten und wirtschaftlich vergl. Vorgängen						
	für Investitionen						
	<b>Summe</b>	<b>-10.000</b>			<b>-4.980</b>	<b>-229.800</b>	<b>-229.800</b>
	<b>Saldo (Einzahlungen ./ Auszahlungen)</b>	<b>-10.000</b>			<b>-4.980</b>	<b>-229.800</b>	<b>-229.800</b>

## Haushaltsplan Steinbach

<b>Investitionen Kostenstelle 033100 Bürgerhaus</b>							
Steinbach							
Nr. Bezeichnung	Jahres- ergebnis 2018	Ansatz 2019	Ansatz 2020	Verpflichtungs- Ermächtigungen	Finanzplan 2021	Finanzplan 2022 2023	
033100-12 Getränke- und Snackautomat	-4.980						
033100-8 Technische Ausstattung Bürgerhaus			-10.000				
<b>Erläuterungen - Investitionen Kostenstelle 033100 Bürgerhaus</b>							
<b>Technische Ausstattung Bürgerhaus</b>							
<b>033100-8</b>							
Anschaffung eines Beamers für den großen Saal							

## Haushaltsplan Steinbach

<b>Teilergebnishaushalt Kostenstelle 033110 Backhaus</b>				
Steinbach				
<b>Produktbereich</b>	10	Bauen und Wohnen		
<b>Produktgruppe</b>	0330	Liegenschaftsverwaltung		
<b>Teilhaushalt</b>	03300	Liegenschaftsverwaltung		
<b>Kostenstelle</b>	033110	Backhaus		
Nr.	Bezeichnung	Ansatz 2020	Ansatz 2019	Ergebnis 2018
5110000	öffentlich rechtliche Benutzungsgebühren	-1.000	-1.000	-947
5300100	Nebenerlöse aus Vermietung und Verpachtung	-100	-100	
6051000	Strom	500	1.000	388
6052000	Gas	1.500	2.500	1.204
6056000	Wasser	300	300	158
6057000	Abwasser	300	300	136
6081000	Reinigungsmaterial			93
6161000	Instandh. Gebäude, Außenanl. (Bauunterhaltung)	1.200	1.200	210
6162000	Instandh. von techn. Anlagen in Betriebsbauten	500	500	521
6163000	Instandh. von Einrichtungen und Ausstattungen	250	250	2.391
6166000	Wartungskosten	150	150	
6173000	Fremdreinigung	1.000	1.000	445
6173001	Straßenreinigung	40	40	39
6620000	Abschr. Gebäude u. -einr. , SachAnlag., InfrStrktV	3.033	3.033	
6831010	Tv- , Rundfunk- und Kabelanschluss	70	70	70
6900100	Beiträge f. gebäudebezogene Versicherungen	1.100	1.000	821
6990200	pauschale Einsparungsvorgabe	-1.000	-1.000	
<b>Erläuterungen - Teilergebnishaushalt Kostenstelle 033110 Backhaus</b>				
<b>Erläuterungen zu Sachkonto 5110000</b>				
Einnahmen gemäß Richtlinien für die Festsetzung von Mieten für Veranstaltungen.				
<b>Erläuterungen zu Sachkonto 6900100</b>				
Anpassung der Police				



## Haushaltsplan Steinbach

<b>Teilergebnishaushalt Kostenstelle 033110 Backhaus</b>					
Steinbach					
<b>Produktbereich</b>	10	Bauen und Wohnen			
<b>Produktgruppe</b>	0330	Liegenschaftsverwaltung			
<b>Teilhaushalt</b>	03300	Liegenschaftsverwaltung			
<b>Kostenstelle</b>	033110	Backhaus			
Nr.	Konten	Bezeichnung	HHansatz 2020	HHansatz 2019	Ergebnis Jahresabschl. 2018
		<b>Ordentliche Erträge</b>			
01	50	Privatrechtliche Leistungsentgelte			
02	51	Öffentlich-rechtliche Leistungsentgelte	-1.000	-1.000	-947
03	548-549	Kostenersatzleistungen und -erstattungen			
04	52	Bestandsveränderungen und aktivierte Eigenleistungen			
05	55	Steuern und steuerähnliche Erträge einschl. Erträge aus gesetzlichen Umlagen			
06	547	Erträge aus Transferleistungen			
07	540-543	Erträge aus Zuweisungen und Zuschüssen für lfd. Zwecke und allgemeine Umlagen			
08	546	Erträge aus der Auflösung von Sonderposten aus Investitionszuweisungen, -zuschüssen und Investitionsbeiträgen			
09	53	Sonstige ordentliche Erträge	-100	-100	
<b>10</b>		<b>Summe der ordentlichen Erträge (Nr. 1 bis 9)</b>	<b>-1.100</b>	<b>-1.100</b>	<b>-947</b>
		<b>Ordentliche Aufwendungen</b>			
11	62, 63, 640-643, 647-649, 65	Personalaufwendungen			
12	644-646	Versorgungsaufwendungen			
13	60, 61, 67-69	Aufwendungen für Sach- und Dienstleistungen	5.910	7.310	6.477
14	66	Abschreibungen	3.033	3.033	
15	71	Aufwendungen für Zuweisungen und Zuschüsse sowie besondere Finanzaufwendungen			
16	73	Steueraufwendungen einschl. Aufwendungen aus gesetzlichen Umlageverpflichtungen			
17	72	Transferaufwendungen			
18	70, 74, 76	Sonstige ordentliche Aufwendungen			
<b>19</b>		<b>Summe der ordentlichen Aufwendungen (Nr. 11 bis 18)</b>	<b>8.943</b>	<b>10.343</b>	<b>6.477</b>
<b>20</b>		<b>Verwaltungsergebnis (Nr. 10 ./ Nr. 19)</b>	<b>7.843</b>	<b>9.243</b>	<b>5.530</b>
21	56, 57	Finanzerträge			
22	77	Finanzaufwendungen			
<b>23</b>		<b>Finanzergebnis (Nr. 21 bis Nr. 22)</b>			
<b>24</b>		<b>Ordentliches Ergebnis (Verwaltungsergebnis und Finanzergebnis Nr. 20 und Nr. 23)</b>	<b>7.843</b>	<b>9.243</b>	<b>5.530</b>
25	59	Außerordentliche Erträge			
26	79	Außerordentliche Aufwendungen			
<b>27</b>		<b>Außerordentliches Ergebnis (Nr. 25 ./ Nr. 26)</b>			
<b>28</b>		<b>Jahresergebnis vor internen Leistungsbeziehungen</b>	<b>7.843</b>	<b>9.243</b>	<b>5.530</b>
		<b>(ordentliches Ergebnis und außerordentliches Ergebnis Nr. 24 und Nr. 27)</b>			
29		Erlöse der internen Leistungsbeziehungen			
30		Kosten der internen Leistungsbeziehungen			
<b>31</b>		<b>Ergebnis der internen Leistungsbeziehungen</b>			

## Haushaltsplan Steinbach

<b>Teilergebnishaushalt Kostenstelle 033110 Backhaus</b>					
Steinbach					
<b>Produktbereich</b>	10	Bauen und Wohnen			
<b>Produktgruppe</b>	0330	Liegenschaftsverwaltung			
<b>Teilhaushalt</b>	03300	Liegenschaftsverwaltung			
<b>Kostenstelle</b>	033110	Backhaus			
Nr.	Konten	Bezeichnung	HHansatz 2020	HHansatz 2019	Ergebnis Jahresabschl. 2018
32		<b>Jahresergebnis nach internen Leistungsbeziehungen</b>	<b>7.843</b>	<b>9.243</b>	<b>5.530</b>

## Haushaltsplan Steinbach

<b>Teilfinanzhaushalt Kostenstelle 033110 Backhaus</b>							
Steinbach							
<b>Produktbereich</b>	10	Bauen und Wohnen					
<b>Produktgruppe</b>	0330	Liegenschaftsverwaltung					
<b>Teilhaushalt</b>	03300	Liegenschaftsverwaltung					
<b>Kostenstelle</b>	033110	Backhaus					
Nr.	Bezeichnung	HH-Ansatz 2020	Verpflichtungs- - ermächtigung	HH-Ansatz 2019	Erg. Jahres- abschl. 2018	Gesamt- auszahl-ungsb.	davon bisher bereit-gestellt
	<b>Einzahlungen aus Investitionstätigkeit</b>						
20	+ Einz. aus Investitionszuweis. und -zuschüssen sowie aus Investitionsbeiträgen						
21	+ Einz. aus Abgängen von Vermögensgegenständen des Sachanlagevermögens						
	und des immateriellen Anlagevermögens						
22	+ Einz. aus Abgängen von Vermögensgegenständen des Finanzanlagevermögens						
	<b>Einzahlungen aus Finanzierungstätigkeit</b>						
31	+ Einz. aus der Aufnahme von Krediten und wirtschaftlich vergleichbaren Vorgängen						
	für Investitionen						
	<b>Summe</b>						
	<b>Auszahlungen aus Investitionstätigkeit</b>						
24A	- Ausz. aus gewährten Investitionszuweisungen und -zuschüssen						
24	- Ausz. für den Erwerb von Grundstücken und Gebäuden						
25	- Ausz. für Baumaßnahmen						
26	- Ausz. für Investitionen in das sonst. Sachanlagevermögen und immat. Anlagever.						
27	- Ausz. für Investitionen in das Finanzanlagevermögen						
	<b>Auszahlungen aus Finanzierungstätigkeit</b>						
32	- Auszahlungen für die Tilgung von Krediten und wirtschaftlich vergl. Vorgängen						
	für Investitionen						
	<b>Summe</b>						
	<b>Saldo (Einzahlungen ./ Auszahlungen)</b>						

## Haushaltsplan Steinbach

<b>Teilergebnishaushalt Kostenstelle 033200 unbebaute Grundstücke</b>				
Steinbach				
<b>Produktbereich</b>	10	Bauen und Wohnen		
<b>Produktgruppe</b>	0330	Liegenschaftsverwaltung		
<b>Teilhaushalt</b>	03300	Liegenschaftsverwaltung		
<b>Kostenstelle</b>	033200	unbebaute Grundstücke		
Nr.	Bezeichnung	Ansatz 2020	Ansatz 2019	Ergebnis 2018
5300100	Nebenerlöse aus Vermietung und Verpachtung	-28.600	-28.600	-29.867
5990900	sonstige außerordentliche Erträge	-1.308.438	-1.369.821	
6051000	Strom			30
6173000	Fremdreinigung	600	600	
6173001	Straßenreinigung	175	175	176
6701000	Mieten, Pachten, Erbbauzinsen	200	200	69
6990200	pauschale Einsparungsvorgabe	-200	-200	
7020000	Grundsteuer	1.200	1.200	890
<b>Erläuterungen - Teilergebnishaushalt Kostenstelle 033200 unbebaute Grundstücke</b>				
<b>Erläuterungen zu Sachkonto 5990900</b>				
Infrastrukturbeiträge der HLG				
<b>Erläuterungen zu Sachkonto 6173000</b>				
Reinigung Freier Platz Bushaltestelle.				

## Haushaltsplan Steinbach

<b>Teilergebnishaushalt Kostenstelle 033200 unbebaute Grundstücke</b>					
Steinbach					
<b>Produktbereich</b>	10	Bauen und Wohnen			
<b>Produktgruppe</b>	0330	Liegenschaftsverwaltung			
<b>Teilhaushalt</b>	03300	Liegenschaftsverwaltung			
<b>Kostenstelle</b>	033200	unbebaute Grundstücke			
Nr.	Konten	Bezeichnung	HHansatz 2020	HHansatz 2019	Ergebnis Jahresabschl. 2018
		<b>Ordentliche Erträge</b>			
01	50	Privatrechtliche Leistungsentgelte			
02	51	Öffentlich-rechtliche Leistungsentgelte			
03	548-549	Kostenersatzleistungen und -erstattungen			
04	52	Bestandsveränderungen und aktivierte Eigenleistungen			
05	55	Steuern und steuerähnliche Erträge einschl. Erträge aus gesetzlichen Umlagen			
06	547	Erträge aus Transferleistungen			
07	540-543	Erträge aus Zuweisungen und Zuschüssen für lfd. Zwecke und allgemeine Umlagen			
08	546	Erträge aus der Auflösung von Sonderposten aus Investitionszuweisungen, -zuschüssen und Investitionsbeiträgen			
09	53	Sonstige ordentliche Erträge	-28.600	-28.600	-29.867
<b>10</b>		<b>Summe der ordentlichen Erträge (Nr. 1 bis 9)</b>	<b>-28.600</b>	<b>-28.600</b>	<b>-29.867</b>
		<b>Ordentliche Aufwendungen</b>			
11	62, 63, 640-643, 647-649, 65	Personalaufwendungen			
12	644-646	Versorgungsaufwendungen			
13	60, 61, 67-69	Aufwendungen für Sach- und Dienstleistungen	775	775	275
14	66	Abschreibungen			
15	71	Aufwendungen für Zuweisungen und Zuschüsse sowie besondere Finanzaufwendungen			
16	73	Steueraufwendungen einschl. Aufwendungen aus gesetzlichen Umlageverpflichtungen			
17	72	Transferaufwendungen			
18	70, 74, 76	Sonstige ordentliche Aufwendungen	1.200	1.200	890
<b>19</b>		<b>Summe der ordentlichen Aufwendungen (Nr. 11 bis 18)</b>	<b>1.975</b>	<b>1.975</b>	<b>1.165</b>
<b>20</b>		<b>Verwaltungsergebnis (Nr. 10 ./ Nr. 19)</b>	<b>-26.625</b>	<b>-26.625</b>	<b>-28.703</b>
21	56, 57	Finanzerträge			
22	77	Finanzaufwendungen			
<b>23</b>		<b>Finanzergebnis (Nr. 21 bis Nr. 22)</b>			
<b>24</b>		<b>Ordentliches Ergebnis (Verwaltungsergebnis und Finanzergebnis Nr. 20 und Nr. 23)</b>	<b>-26.625</b>	<b>-26.625</b>	<b>-28.703</b>
25	59	Außerordentliche Erträge	-1.308.438	-1.369.821	
26	79	Außerordentliche Aufwendungen			
<b>27</b>		<b>Außerordentliches Ergebnis (Nr. 25 ./ Nr. 26)</b>	<b>-1.308.438</b>	<b>-1.369.821</b>	
<b>28</b>		<b>Jahresergebnis vor internen Leistungsbeziehungen</b>	<b>-1.335.063</b>	<b>-1.396.446</b>	<b>-28.703</b>
		<b>(ordentliches Ergebnis und außerordentliches Ergebnis Nr. 24 und Nr. 27)</b>			
29		Erlöse der internen Leistungsbeziehungen			
30		Kosten der internen Leistungsbeziehungen			
<b>31</b>		<b>Ergebnis der internen Leistungsbeziehungen</b>			

## Haushaltsplan Steinbach

<b>Teilergebnishaushalt Kostenstelle 033200 unbebaute Grundstücke</b>					
Steinbach					
<b>Produktbereich</b>	10	Bauen und Wohnen			
<b>Produktgruppe</b>	0330	Liegenschaftsverwaltung			
<b>Teilhaushalt</b>	03300	Liegenschaftsverwaltung			
<b>Kostenstelle</b>	033200	unbebaute Grundstücke			
Nr.	Konten	Bezeichnung	HHansatz 2020	HHansatz 2019	Ergebnis Jahresabschl. 2018
32		<b>Jahresergebnis nach internen Leistungsbeziehungen</b>	<b>-1.335.063</b>	<b>-1.396.446</b>	<b>-28.703</b>

## Haushaltsplan Steinbach

<b>Teilfinanzhaushalt Kostenstelle 033200 unbebaute Grundstücke</b>							
Steinbach							
<b>Produktbereich</b>	10	Bauen und Wohnen					
<b>Produktgruppe</b>	0330	Liegenschaftsverwaltung					
<b>Teilhaushalt</b>	03300	Liegenschaftsverwaltung					
<b>Kostenstelle</b>	033200	unbebaute Grundstücke					
Nr.	Bezeichnung	HH-Ansatz 2020	Verpflichtungs - ermächtigung	HH-Ansatz 2019	Erg. Jahres- abschl. 2018	Gesamt- auszahl-ungsb.	davon bisher bereit-gestellt
	<b>Einzahlungen aus Investitionstätigkeit</b>						
20	+ Einz. aus Investitionszuweis. und -zuschüssen sowie aus Investitionsbeiträgen						
21	+ Einz. aus Abgängen von Vermögensgegenständen des Sachanlagevermögens				2.035.000		
	und des immateriellen Anlagevermögens						
22	+ Einz. aus Abgängen von Vermögensgegenständen des Finanzanlagevermögens						
	<b>Einzahlungen aus Finanzierungstätigkeit</b>						
31	+ Einz. aus der Aufnahme von Krediten und wirtschaftlich vergleichbaren Vorgängen						
	für Investitionen						
	<b>Summe</b>				<b>2.035.000</b>		
	<b>Auszahlungen aus Investitionstätigkeit</b>						
24A	- Ausz. aus gewährten Investitionszuweisungen und -zuschüssen	-100.000		-100.000		-1.375.000	-1.075.000
24	- Ausz. für den Erwerb von Grundstücken und Gebäuden				-418.346	-750.000	-750.000
25	- Ausz. für Baumaßnahmen						
26	- Ausz. für Investitionen in das sonst. Sachanlagevermögen und immat. Anlagever.						
27	- Ausz. für Investitionen in das Finanzanlagevermögen						
	<b>Auszahlungen aus Finanzierungstätigkeit</b>						
32	- Auszahlungen für die Tilgung von Krediten und wirtschaftlich vergl. Vorgängen						
	für Investitionen						
	<b>Summe</b>	<b>-100.000</b>		<b>-100.000</b>	<b>-418.346</b>	<b>-2.125.000</b>	<b>-1.825.000</b>
	<b>Saldo (Einzahlungen ./ Auszahlungen)</b>	<b>-100.000</b>		<b>-100.000</b>	<b>1.616.654</b>	<b>-2.125.000</b>	<b>-1.825.000</b>

## Haushaltsplan Steinbach

<b>Investitionen Kostenstelle 033200 unbebaute Grundstücke</b>							
Steinbach							
Nr. Bezeichnung	Jahres- ergebnis 2018	Ansatz 2019	Ansatz 2020	Verpflichtungs- Ermächtigungen	Finanzplan 2021	Finanzplan 2022 2023	
033200-1 Ankauf v. Grundstücken	-418.346	-100.000	-100.000		-100.000	-100.000 -100.000	
033200-2 Infrastrukturbtr./Erlös aus abgeschl. Baugebieten	2.035.000						
<b>Erläuterungen - Investitionen Kostenstelle 033200 unbebaute Grundstücke</b>							
<b>Ankauf v. Grundstücken</b>							
<b>033200-1</b>							
Tauschgrundstücke, Ziel ist der schrittweise Aufbau eines Grundstückspools							



## Haushaltsplan Steinbach

<b>Teilergebnishaushalt Kostenstelle 033300 bebaute Grundstücke</b>				
Steinbach				
<b>Produktbereich</b>	10	Bauen und Wohnen		
<b>Produktgruppe</b>	0330	Liegenschaftsverwaltung		
<b>Teilhaushalt</b>	03300	Liegenschaftsverwaltung		
<b>Kostenstelle</b>	033300	bebaute Grundstücke		
Nr.	Bezeichnung	Ansatz 2020	Ansatz 2019	Ergebnis 2018
5110000	öffentlich rechtliche Benutzungsgebühren	-9.000	-9.000	-8.731
5300100	Nebenerlöse aus Vermietung und Verpachtung	-70.000	-70.000	-76.203
5302000	Nebenerlöse aus Abgabe von Energien und Abfällen	-25.000	-25.000	-18.478
5330000	Erträge aus Schadensersatzleistungen			-6.988
5482000	Kostenerstattungen von Gemeinden/GV	-4.500	-4.500	-4.500
6051000	Strom	14.000	14.000	10.426
6052000	Gas	11.500	11.500	17.280
6056000	Wasser	2.800	2.800	13.046
6057000	Abwasser	2.000	2.000	3.762
6101000	Fremdleist. für Erzeugnisse u. and. Umsatzleist.	6.350	6.350	6.287
6161000	Instandh. Gebäude, Außenanl. (Bauunterhaltung)	10.000	10.000	2.604
6162000	Instandh. von techn. Anlagen in Betriebsbauten	3.000	3.000	1.043
6163000	Instandh. von Einrichtungen und Ausstattungen	1.500	1.500	5.073
6166000	Wartungskosten	500	500	
6171000	Aufwendungen für Fremdsorgung	4.600	4.600	9.514
6173000	Fremdreinigung	200		
6173001	Straßenreinigung	370	370	267
6620000	Abschr. Gebäude u. -einr., SachAnlag., InfrStrktV	85	85	
6645000	Abschr. auf Geschäftsausstattung	249	883	
6672000	Einzelwertberichtigung			555
6900100	Beiträge f. gebäudebezogene Versicherungen	6.000	5.000	4.258
6920000	Aufw. für Schadensersatzleistungen			7.407
6990200	pauschale Einsparungsvorgabe	-6.000	-6.000	
7020000	Grundsteuer	2.500	2.500	2.499
<b>Erläuterungen - Teilergebnishaushalt Kostenstelle 033300 bebaute Grundstücke</b>				
<b>Erläuterungen zu Sachkonto 5110000</b>				
Obdachlosenunterkunft				
<b>Erläuterungen zu Sachkonto 5300100</b>				
Ansatz von 2018 beibehalten. Schwankungen sind möglich.				
<b>Erläuterungen zu Sachkonto 5302000</b>				
Ansatz 2018 beibehalten. Schwankungen sind möglich.				
<b>Erläuterungen zu Sachkonto 5482000</b>				
Kostenanteil von Oberursel für Bahnhofsreinigung.				
<b>Erläuterungen zu Sachkonto 6161000</b>				
Gebäudeunterhaltungsmaßnahmen und Erhaltungsmaßnahmen.				
<b>Erläuterungen zu Sachkonto 6900100</b>				
Erhöhung der Beiträge.				

## Haushaltsplan Steinbach

**Erläuterungen - Teilergebnishaushalt Kostenstelle 033300 bebaute Grundstücke**

## Haushaltsplan Steinbach

<b>Teilergebnishaushalt Kostenstelle 033300 bebaute Grundstücke</b>					
Steinbach					
<b>Produktbereich</b>	10	Bauen und Wohnen			
<b>Produktgruppe</b>	0330	Liegenschaftsverwaltung			
<b>Teilhaushalt</b>	03300	Liegenschaftsverwaltung			
<b>Kostenstelle</b>	033300	bebaute Grundstücke			
Nr.	Konten	Bezeichnung	HHansatz 2020	HHansatz 2019	Ergebnis Jahresabschl. 2018
		<b>Ordentliche Erträge</b>			
01	50	Privatrechtliche Leistungsentgelte			
02	51	Öffentlich-rechtliche Leistungsentgelte	-9.000	-9.000	-8.731
03	548-549	Kostenersatzleistungen und -erstattungen	-4.500	-4.500	-4.500
04	52	Bestandsveränderungen und aktivierte Eigenleistungen			
05	55	Steuern und steuerähnliche Erträge einschl. Erträge aus gesetzlichen Umlagen			
06	547	Erträge aus Transferleistungen			
07	540-543	Erträge aus Zuweisungen und Zuschüssen für lfd. Zwecke und allgemeine Umlagen			
08	546	Erträge aus der Auflösung von Sonderposten aus Investitionszuweisungen, -zuschüssen und Investitionsbeiträgen			
09	53	Sonstige ordentliche Erträge	-95.000	-95.000	-101.669
<b>10</b>		<b>Summe der ordentlichen Erträge (Nr. 1 bis 9)</b>	<b>-108.500</b>	<b>-108.500</b>	<b>-114.900</b>
		<b>Ordentliche Aufwendungen</b>			
11	62, 63, 640-643, 647-649, 65	Personalaufwendungen			
12	644-646	Versorgungsaufwendungen			
13	60, 61, 67-69	Aufwendungen für Sach- und Dienstleistungen	56.820	55.620	80.968
14	66	Abschreibungen	334	968	555
15	71	Aufwendungen für Zuweisungen und Zuschüsse sowie besondere Finanzaufwendungen			
16	73	Steueraufwendungen einschl. Aufwendungen aus gesetzlichen Umlageverpflichtungen			
17	72	Transferaufwendungen			
18	70, 74, 76	Sonstige ordentliche Aufwendungen	2.500	2.500	2.499
<b>19</b>		<b>Summe der ordentlichen Aufwendungen (Nr. 11 bis 18)</b>	<b>59.654</b>	<b>59.088</b>	<b>84.022</b>
<b>20</b>		<b>Verwaltungsergebnis (Nr. 10 ./ Nr. 19)</b>	<b>-48.846</b>	<b>-49.412</b>	<b>-30.878</b>
21	56, 57	Finanzerträge			
22	77	Finanzaufwendungen			
<b>23</b>		<b>Finanzergebnis (Nr. 21 bis Nr. 22)</b>			
<b>24</b>		<b>Ordentliches Ergebnis (Verwaltungsergebnis und Finanzergebnis Nr. 20 und Nr. 23)</b>	<b>-48.846</b>	<b>-49.412</b>	<b>-30.878</b>
25	59	Außerordentliche Erträge			
26	79	Außerordentliche Aufwendungen			
<b>27</b>		<b>Außerordentliches Ergebnis (Nr. 25 ./ Nr. 26)</b>			
<b>28</b>		<b>Jahresergebnis vor internen Leistungsbeziehungen</b>	<b>-48.846</b>	<b>-49.412</b>	<b>-30.878</b>
		<b>(ordentliches Ergebnis und außerordentliches Ergebnis Nr. 24 und Nr. 27)</b>			
29		Erlöse der internen Leistungsbeziehungen			
30		Kosten der internen Leistungsbeziehungen			
<b>31</b>		<b>Ergebnis der internen Leistungsbeziehungen</b>			

## Haushaltsplan Steinbach

<b>Teilergebnishaushalt Kostenstelle 033300 bebaute Grundstücke</b>					
Steinbach					
<b>Produktbereich</b>	10	Bauen und Wohnen			
<b>Produktgruppe</b>	0330	Liegenschaftsverwaltung			
<b>Teilhaushalt</b>	03300	Liegenschaftsverwaltung			
<b>Kostenstelle</b>	033300	bebaute Grundstücke			
Nr.	Konten	Bezeichnung	HHansatz 2020	HHansatz 2019	Ergebnis Jahresabschl. 2018
32		<b>Jahresergebnis nach internen Leistungsbeziehungen</b>	<b>-48.846</b>	<b>-49.412</b>	<b>-30.878</b>

## Haushaltsplan Steinbach

<b>Teilfinanzhaushalt Kostenstelle 033300 bebaute Grundstücke</b>							
Steinbach							
<b>Produktbereich</b>	10	Bauen und Wohnen					
<b>Produktgruppe</b>	0330	Liegenschaftsverwaltung					
<b>Teilhaushalt</b>	03300	Liegenschaftsverwaltung					
<b>Kostenstelle</b>	033300	bebaute Grundstücke					
Nr.	Bezeichnung	HH-Ansatz 2020	Verpflichtungs- - ermächtigung	HH-Ansatz 2019	Erg. Jahres- abschl. 2018	Gesamt- auszahl-ungsb.	davon bisher bereit-gestellt
	<b>Einzahlungen aus Investitionstätigkeit</b>						
20	+ Einz. aus Investitionszuweis. und -zuschüssen sowie aus Investitionsbeiträgen						
21	+ Einz. aus Abgängen von Vermögensgegenständen des Sachanlagevermögens						
	und des immateriellen Anlagevermögens						
22	+ Einz. aus Abgängen von Vermögensgegenständen des Finanzanlagevermögens						
	<b>Einzahlungen aus Finanzierungstätigkeit</b>						
31	+ Einz. aus der Aufnahme von Krediten und wirtschaftlich vergleichbaren Vorgängen						
	für Investitionen						
	<b>Summe</b>						
	<b>Auszahlungen aus Investitionstätigkeit</b>						
24A	- Ausz. aus gewährten Investitionszuweisungen und -zuschüssen						
24	- Ausz. für den Erwerb von Grundstücken und Gebäuden						
25	- Ausz. für Baumaßnahmen						
26	- Ausz. für Investitionen in das sonst. Sachanlagevermögen und immat. Anlagever.					-14.200	-14.200
27	- Ausz. für Investitionen in das Finanzanlagevermögen						
	<b>Auszahlungen aus Finanzierungstätigkeit</b>						
32	- Auszahlungen für die Tilgung von Krediten und wirtschaftlich vergl. Vorgängen						
	für Investitionen						
	<b>Summe</b>					<b>-14.200</b>	<b>-14.200</b>
	<b>Saldo (Einzahlungen ./ Auszahlungen)</b>					<b>-14.200</b>	<b>-14.200</b>

## Haushaltsplan Steinbach

<b>Teilergebnishaushalt Kostenstelle 431003 Seniorenwohnanlage</b>				
Steinbach				
<b>Produktbereich</b>	10	Bauen und Wohnen		
<b>Produktgruppe</b>	0330	Liegenschaftsverwaltung		
<b>Teilhaushalt</b>	03300	Liegenschaftsverwaltung		
<b>Kostenstelle</b>	431003	Seniorenwohnanlage		
Nr.	Bezeichnung	Ansatz 2020	Ansatz 2019	Ergebnis 2018
5300100	Nebenerlöse aus Vermietung und Verpachtung	-40.000	-40.000	-26.378
5302000	Nebenerlöse aus Abgabe von Energien und Abfällen	-27.000	-27.000	-15.008
6051000	Strom	9.000	9.000	7.855
6052000	Gas	15.000	15.000	11.982
6056000	Wasser	6.000	6.000	5.824
6057000	Abwasser	4.100	4.100	3.944
6063000	Materialaufw. für Einrichtungen und Ausstattungen	500	500	216
6161000	Instandh. Gebäude, Außenanl. (Bauunterhaltung)	7.000	7.000	6.795
6162000	Instandh. von techn. Anlagen in Betriebsbauten	7.000	7.000	6.318
6166000	Wartungskosten	9.000	9.000	6.870
6171000	Aufwendungen für Fremdensorgung	3.700	3.700	3.630
6173000	Fremdreinigung	2.000	2.000	
6173001	Straßenreinigung	125	125	124
6620000	Abschr. Gebäude u. -einr., SachAnlag., InfrStrktV	14.804	14.804	
6630000	Abschr. auf techn. Anlagen u. Maschinen	4.726	4.726	
6645000	Abschr. auf Geschäftsausstattung	327	333	
6831000	Datenübertragungskosten	2.100	2.100	2.062
6831010	Tv-, Rundfunk- und Kabelanschluss	4.800	4.800	4.677
6832000	Telefonkosten	100	100	
6900100	Beiträge f. gebäudebezogene Versicherungen	4.600	4.500	4.266
6990200	pauschale Einsparungsvorgabe	-7.500	-7.500	
7020000	Grundsteuer	2.410	2.410	2.403
<b>Erläuterungen - Teilergebnishaushalt Kostenstelle 431003 Seniorenwohnanlage</b>				
<b>Erläuterungen zu Sachkonto 5300100</b>				
Schwankungen durch die Belegung der Wohnungen durch Flüchtlinge und Obdachlose weiterhin möglich.				

## Haushaltsplan Steinbach

<b>Teilergebnishaushalt Kostenstelle 431003 Seniorenwohnanlage</b>					
Steinbach					
<b>Produktbereich</b>	10	Bauen und Wohnen			
<b>Produktgruppe</b>	0330	Liegenschaftsverwaltung			
<b>Teilhaushalt</b>	03300	Liegenschaftsverwaltung			
<b>Kostenstelle</b>	431003	Seniorenwohnanlage			
Nr.	Konten	Bezeichnung	HHansatz 2020	HHansatz 2019	Ergebnis Jahresabschl. 2018
		<b>Ordentliche Erträge</b>			
01	50	Privatrechtliche Leistungsentgelte			
02	51	Öffentlich-rechtliche Leistungsentgelte			
03	548-549	Kostenersatzleistungen und -erstattungen			
04	52	Bestandsveränderungen und aktivierte Eigenleistungen			
05	55	Steuern und steuerähnliche Erträge einschl. Erträge aus gesetzlichen Umlagen			
06	547	Erträge aus Transferleistungen			
07	540-543	Erträge aus Zuweisungen und Zuschüssen für lfd. Zwecke und allgemeine Umlagen			
08	546	Erträge aus der Auflösung von Sonderposten aus Investitionszuweisungen, -zuschüssen und Investitionsbeiträgen			
09	53	Sonstige ordentliche Erträge	-67.000	-67.000	-41.385
<b>10</b>		<b>Summe der ordentlichen Erträge (Nr. 1 bis 9)</b>	<b>-67.000</b>	<b>-67.000</b>	<b>-41.385</b>
		<b>Ordentliche Aufwendungen</b>			
11	62, 63, 640-643, 647-649, 65	Personalaufwendungen			
12	644-646	Versorgungsaufwendungen			
13	60, 61, 67-69	Aufwendungen für Sach- und Dienstleistungen	67.525	67.425	64.563
14	66	Abschreibungen	19.857	19.863	
15	71	Aufwendungen für Zuweisungen und Zuschüsse sowie besondere Finanzaufwendungen			
16	73	Steueraufwendungen einschl. Aufwendungen aus gesetzlichen Umlageverpflichtungen			
17	72	Transferaufwendungen			
18	70, 74, 76	Sonstige ordentliche Aufwendungen	2.410	2.410	2.403
<b>19</b>		<b>Summe der ordentlichen Aufwendungen (Nr. 11 bis 18)</b>	<b>89.792</b>	<b>89.698</b>	<b>66.966</b>
<b>20</b>		<b>Verwaltungsergebnis (Nr. 10 ./ Nr. 19)</b>	<b>22.792</b>	<b>22.698</b>	<b>25.581</b>
21	56, 57	Finanzerträge			
22	77	Finanzaufwendungen			
<b>23</b>		<b>Finanzergebnis (Nr. 21 bis Nr. 22)</b>			
<b>24</b>		<b>Ordentliches Ergebnis (Verwaltungsergebnis und Finanzergebnis Nr. 20 und Nr. 23)</b>	<b>22.792</b>	<b>22.698</b>	<b>25.581</b>
25	59	Außerordentliche Erträge			
26	79	Außerordentliche Aufwendungen			
<b>27</b>		<b>Außerordentliches Ergebnis (Nr. 25 ./ Nr. 26)</b>			
<b>28</b>		<b>Jahresergebnis vor internen Leistungsbeziehungen</b>	<b>22.792</b>	<b>22.698</b>	<b>25.581</b>
		<b>(ordentliches Ergebnis und außerordentliches Ergebnis Nr. 24 und Nr. 27)</b>			
29		Erlöse der internen Leistungsbeziehungen			
30		Kosten der internen Leistungsbeziehungen			
<b>31</b>		<b>Ergebnis der internen Leistungsbeziehungen</b>			

## Haushaltsplan Steinbach

<b>Teilergebnishaushalt Kostenstelle 431003 Seniorenwohnanlage</b>					
Steinbach					
<b>Produktbereich</b>	10	Bauen und Wohnen			
<b>Produktgruppe</b>	0330	Liegenschaftsverwaltung			
<b>Teilhaushalt</b>	03300	Liegenschaftsverwaltung			
<b>Kostenstelle</b>	431003	Seniorenwohnanlage			
Nr.	Konten	Bezeichnung	HHansatz 2020	HHansatz 2019	Ergebnis Jahresabschl. 2018
32		<b>Jahresergebnis nach internen Leistungsbeziehungen</b>	22.792	22.698	25.581



## Haushaltsplan Steinbach

<b>Teilfinanzhaushalt Kostenstelle 431003 Seniorenwohnanlage</b>							
Steinbach							
<b>Produktbereich</b>	10	Bauen und Wohnen					
<b>Produktgruppe</b>	0330	Liegenschaftsverwaltung					
<b>Teilhaushalt</b>	03300	Liegenschaftsverwaltung					
<b>Kostenstelle</b>	431003	Seniorenwohnanlage					
Nr.	Bezeichnung	HH-Ansatz 2020	Verpflichtungs- - ermächtigung	HH-Ansatz 2019	Erg. Jahres- abschl. 2018	Gesamt- auszahl-ungsb.	davon bisher bereit-gestellt
	<b>Einzahlungen aus Investitionstätigkeit</b>						
20	+ Einz. aus Investitionszuweis. und -zuschüssen sowie aus Investitionsbeiträgen						
21	+ Einz. aus Abgängen von Vermögensgegenständen des Sachanlagevermögens						
	und des immateriellen Anlagevermögens						
22	+ Einz. aus Abgängen von Vermögensgegenständen des Finanzanlagevermögens						
	<b>Einzahlungen aus Finanzierungstätigkeit</b>						
31	+ Einz. aus der Aufnahme von Krediten und wirtschaftlich vergleichbaren Vorgängen						
	für Investitionen						
	<b>Summe</b>						
	<b>Auszahlungen aus Investitionstätigkeit</b>						
24A	- Ausz. aus gewährten Investitionszuweisungen und -zuschüssen						
24	- Ausz. für den Erwerb von Grundstücken und Gebäuden						
25	- Ausz. für Baumaßnahmen						
26	- Ausz. für Investitionen in das sonst. Sachanlagevermögen und immat. Anlagever.					-80.000	-80.000
27	- Ausz. für Investitionen in das Finanzanlagevermögen						
	<b>Auszahlungen aus Finanzierungstätigkeit</b>						
32	- Auszahlungen für die Tilgung von Krediten und wirtschaftlich vergl. Vorgängen						
	für Investitionen						
	<b>Summe</b>					<b>-80.000</b>	<b>-80.000</b>
	<b>Saldo (Einzahlungen ./ Auszahlungen)</b>					<b>-80.000</b>	<b>-80.000</b>

## Haushaltsplan Steinbach

<b>Teilergebnishaushalt Kostenstelle 620000 Wohnungsbauförderung/Fehlbelegungsabgabe</b>				
Steinbach				
<b>Produktbereich</b>	10	Bauen und Wohnen		
<b>Produktgruppe</b>	0330	Liegenschaftsverwaltung		
<b>Teilhaushalt</b>	03300	Liegenschaftsverwaltung		
<b>Kostenstelle</b>	620000	Wohnungsbauförderung/Fehlbelegungsabgabe		
Nr.	Bezeichnung	Ansatz 2020	Ansatz 2019	Ergebnis 2018
5309300	Fehlbelegungsabgabe	-28.734	-46.523	-19.727
5989000	sonstige periodenfremde Erträge			-106
6010100	Aufw. für Büromat. u. Drucks. d. Verw. u. Einr.	500	500	209
6201000	Entgelt Beschäftigte (einschl. Zulagen)	8.163	9.821	7.793
6401000	AG-Anteil zur Sozialvers. Entgeltbereich	1.618	1.947	1.581
6451000	Auf. an Verso.kassen f. tarifl. Beschäftigte	710	854	650
6620000	Abschr. Gebäude u. -einr. , SachAnlag., InfrStrktV	20.084	20.084	
6720000	Lizenzen und Konzessionen	2.000	2.000	720
6720002	Softwarepflege, Schnittstelle, usw.	1.800	1.800	960
6810000	Aufw. für Zeitungen u Fachlit. d. Verw. u ähnl. Ei	100	100	42
<b>Erläuterungen - Teilergebnishaushalt Kostenstelle 620000 Wohnungsbauförderung/Fehlbelegungsabgabe</b>				
<b>Erläuterungen zu Sachkonto 5309300</b>				
Sinkende Einnahmen durch Neufestsetzungen und Veränderungen im Wohnungsbestand.				

## Haushaltsplan Steinbach

<b>Teilergebnishaushalt Kostenstelle 620000 Wohnungsbauförderung/Fehlbelegungsabgabe</b>					
Steinbach					
<b>Produktbereich</b>	10	Bauen und Wohnen			
<b>Produktgruppe</b>	0330	Liegenschaftsverwaltung			
<b>Teilhaushalt</b>	03300	Liegenschaftsverwaltung			
<b>Kostenstelle</b>	620000	Wohnungsbauförderung/Fehlbelegungsabgabe			
Nr.	Konten	Bezeichnung	HHansatz 2020	HHansatz 2019	Ergebnis Jahresabschl. 2018
		<b>Ordentliche Erträge</b>			
01	50	Privatrechtliche Leistungsentgelte			
02	51	Öffentlich-rechtliche Leistungsentgelte			
03	548-549	Kostenersatzleistungen und -erstattungen			
04	52	Bestandsveränderungen und aktivierte Eigenleistungen			
05	55	Steuern und steuerähnliche Erträge einschl. Erträge aus gesetzlichen Umlagen			
06	547	Erträge aus Transferleistungen			
07	540-543	Erträge aus Zuweisungen und Zuschüssen für lfd. Zwecke und allgemeine Umlagen			
08	546	Erträge aus der Auflösung von Sonderposten aus Investitionszuweisungen, -zuschüssen und Investitionsbeiträgen			
09	53	Sonstige ordentliche Erträge	-28.734	-46.523	-19.727
<b>10</b>		<b>Summe der ordentlichen Erträge (Nr. 1 bis 9)</b>	<b>-28.734</b>	<b>-46.523</b>	<b>-19.727</b>
		<b>Ordentliche Aufwendungen</b>			
11	62, 63, 640-643, 647-649, 65	Personalaufwendungen	9.781	11.768	9.374
12	644-646	Versorgungsaufwendungen	710	854	650
13	60, 61, 67-69	Aufwendungen für Sach- und Dienstleistungen	4.400	4.400	1.931
14	66	Abschreibungen	20.084	20.084	
15	71	Aufwendungen für Zuweisungen und Zuschüsse sowie besondere Finanzaufwendungen			
16	73	Steueraufwendungen einschl. Aufwendungen aus gesetzlichen Umlageverpflichtungen			
17	72	Transferaufwendungen			
18	70, 74, 76	Sonstige ordentliche Aufwendungen			
<b>19</b>		<b>Summe der ordentlichen Aufwendungen (Nr. 11 bis 18)</b>	<b>34.975</b>	<b>37.106</b>	<b>11.954</b>
<b>20</b>		<b>Verwaltungsergebnis (Nr. 10 ./ Nr. 19)</b>	<b>6.241</b>	<b>-9.417</b>	<b>-7.773</b>
21	56, 57	Finanzerträge			
22	77	Finanzaufwendungen			
<b>23</b>		<b>Finanzergebnis (Nr. 21 bis Nr. 22)</b>			
<b>24</b>		<b>Ordentliches Ergebnis (Verwaltungsergebnis und Finanzergebnis Nr. 20 und Nr. 23)</b>	<b>6.241</b>	<b>-9.417</b>	<b>-7.773</b>
25	59	Außerordentliche Erträge			-106
26	79	Außerordentliche Aufwendungen			
<b>27</b>		<b>Außerordentliches Ergebnis (Nr. 25 ./ Nr. 26)</b>			<b>-106</b>
<b>28</b>		<b>Jahresergebnis vor internen Leistungsbeziehungen</b>	<b>6.241</b>	<b>-9.417</b>	<b>-7.879</b>
		<b>(ordentliches Ergebnis und außerordentliches Ergebnis Nr. 24 und Nr. 27)</b>			
29		Erlöse der internen Leistungsbeziehungen			
30		Kosten der internen Leistungsbeziehungen			
<b>31</b>		<b>Ergebnis der internen Leistungsbeziehungen</b>			

## Haushaltsplan Steinbach

<b>Teilergebnishaushalt Kostenstelle 620000 Wohnungsbauförderung/Fehlbelegungsabgabe</b>					
Steinbach					
<b>Produktbereich</b>	10	Bauen und Wohnen			
<b>Produktgruppe</b>	0330	Liegenschaftsverwaltung			
<b>Teilhaushalt</b>	03300	Liegenschaftsverwaltung			
<b>Kostenstelle</b>	620000	Wohnungsbauförderung/Fehlbelegungsabgabe			
Nr.	Konten	Bezeichnung	HHansatz 2020	HHansatz 2019	Ergebnis Jahresabschl. 2018
32		<b>Jahresergebnis nach internen Leistungsbeziehungen</b>	6.241	-9.417	-7.879

## Haushaltsplan Steinbach

<b>Teilfinanzhaushalt Kostenstelle 620000 Wohnungsbauförderung/Fehlbelegungsabgabe</b>							
Steinbach							
<b>Produktbereich</b>	10	Bauen und Wohnen					
<b>Produktgruppe</b>	0330	Liegenschaftsverwaltung					
<b>Teilhaushalt</b>	03300	Liegenschaftsverwaltung					
<b>Kostenstelle</b>	620000	Wohnungsbauförderung/Fehlbelegungsabgabe					
Nr.	Bezeichnung	HH-Ansatz 2020	Verpflichtungs - ermächtigung	HH-Ansatz 2019	Erg. Jahres- abschl. 2018	Gesamt- auszahl-ungsb.	davon bisher bereit-gestellt
	<b>Einzahlungen aus Investitionstätigkeit</b>						
20	+ Einz. aus Investitionszuweis. und -zuschüssen sowie aus Investitionsbeiträgen				5.399		
21	+ Einz. aus Abgängen von Vermögensgegenständen des Sachanlagevermögens						
	und des immateriellen Anlagevermögens						
22	+ Einz. aus Abgängen von Vermögensgegenständen des Finanzanlagevermögens	12.445		12.445			
	<b>Einzahlungen aus Finanzierungstätigkeit</b>						
31	+ Einz. aus der Aufnahme von Krediten und wirtschaftlich vergleichbaren Vorgängen						
	für Investitionen						
	<b>Summe</b>	<b>12.445</b>		<b>12.445</b>	<b>5.399</b>		
	<b>Auszahlungen aus Investitionstätigkeit</b>						
24A	- Ausz. aus gewährten Investitionszuweisungen und -zuschüssen						
24	- Ausz. für den Erwerb von Grundstücken und Gebäuden						
25	- Ausz. für Baumaßnahmen					-725.449	-725.449
26	- Ausz. für Investitionen in das sonst. Sachanlagevermögen und immat. Anlagever.						
27	- Ausz. für Investitionen in das Finanzanlagevermögen						
	<b>Auszahlungen aus Finanzierungstätigkeit</b>						
32	- Auszahlungen für die Tilgung von Krediten und wirtschaftlich vergl. Vorgängen						
	für Investitionen						
	<b>Summe</b>					<b>-725.449</b>	<b>-725.449</b>
	<b>Saldo (Einzahlungen ./ Auszahlungen)</b>	<b>12.445</b>		<b>12.445</b>	<b>5.399</b>	<b>-725.449</b>	<b>-725.449</b>

## Haushaltsplan Steinbach

<b>Investitionen Kostenstelle 620000 Wohnungsbauförderung/Fehlbelegungsabgabe</b>							
Steinbach							
Nr. Bezeichnung	Jahres- ergebnis 2018	Ansatz 2019	Ansatz 2020	Verpflichtungs- Ermächtigungen	Finanzplan 2021	Finanzplan 2022 2023	
620000-1 Sozialer Wohnungsbau aus Vorjahren		12.445	12.445		12.445	12.445 12.445	

## Haushaltsplan Steinbach

<b>Teilergebnishaushalt Produktgruppe 6000 Bauverwaltung</b>					
Steinbach					
Nr.	Konten	Bezeichnung	HHansatz 2020	HHansatz 2019	Ergebnis Jahresabschl. 2018
<b>00</b>		<b>Ergebnishaushalt</b>			
01	50	1 Privatrechtliche Leistungsentgelte			
02	51	2 Öffentlich-rechtliche Leistungsentgelte	-1.000	-1.000	-800
03	548-549	3 Kostenersatzleistungen und -erstattungen			
04	52	4 Bestandsveränderungen und akt. Eigenleistg.			
05	55	5 Steuern steueräh. Ertr.einschl.Ertr.aus ges.Uml			
06	547	6 Erträge aus Transferleistungen			
07	540-543	7 Ertr.a.Zuweisgn.u.Zusch.f.lfd.Zwecke u.allg.Uml.			
08	546	8 Ertr.a.Aufl.v.Sonderp.a.Inv.zuw.-zusch.u.-Beitr.	-15.202	-15.202	
09	53	9 Sonstige ordentliche Erträge			
<b>10</b>		<b>10 Summe der ordentlichen Erträge (Nr. 1 - 9)</b>	<b>-16.202</b>	<b>-16.202</b>	<b>-800</b>
11	62, 63, 640-643, 647-649, 65	11 Personalaufwendungen	731.996	718.916	602.742
12	644-646	12 Versorgungsaufwendungen	54.063	52.114	44.418
13	60, 61, 67-69	13 Aufwendungen für Sach- und Dienstleistungen	156.705	79.955	87.717
14	66	14 Abschreibungen	57.041	57.859	
15	71	15 Aufw.f. Zuweisungen und Zuschü s.bes.Finanzaufw			
16	73	16 Steueraufw.einschl.Aufw.a.ges.Uml.verpfl.			
17	72	17 Transferaufwendungen			
18	70, 74, 76	18 Sonstige ordentliche Aufwendungen	1.000	2.000	902
<b>19</b>		<b>19 Sum. der ordentlichen Aufwendungen (Nr. 11 -18)</b>	<b>1.000.805</b>	<b>910.844</b>	<b>735.779</b>
<b>20</b>		<b>20 Verwaltungsergebnis (Nr. 10 ./ Nr. 19)</b>	<b>984.603</b>	<b>894.642</b>	<b>734.979</b>
21	56, 57	21 Finanzerträge			
22	77	22 Zinsen und andere Finanzaufwendungen			
<b>23</b>		<b>23 Finanzergebnis (Nr. 21 - Nr. 22)</b>			
<b>24</b>		<b>24 Gesamtbetr d. ordentl Erträge (Nr. 10 + Nr. 21)</b>	<b>-16.202</b>	<b>-16.202</b>	<b>-800</b>
<b>24A</b>		<b>25 Gesamtb. d. ordentl. Aufwendung. (Nr.19+Nr.22)</b>	<b>1.000.805</b>	<b>910.844</b>	<b>735.779</b>
<b>24B</b>		<b>26 Ordentliches Ergebnis (Nr. 24 ./ Nr.25)</b>	<b>984.603</b>	<b>894.642</b>	<b>734.979</b>
25	59	27 Außerordentliche Erträge			-950
26	79	28 Außerordentliche Aufwendungen			
<b>27</b>		<b>29 Außerordentliches Ergebnis (Nr. 27 ./ Nr. 28)</b>			<b>-950</b>
<b>28</b>		<b>30 Jahresergebnis (Nr. 26 und Nr. 29)</b>	<b>984.603</b>	<b>894.642</b>	<b>734.029</b>
29		31 Erlöse der internen Leistungsbeziehungen	-152.020	-161.923	
30		32 Kosten der internen Leistungsbeziehungen			
<b>31</b>		<b>33 Ergebnis der internen Leistungsbeziehungen</b>	<b>-152.020</b>	<b>-161.923</b>	
<b>32</b>		<b>34 Jahresergeb. nach internen Leistungsbeziehungen</b>	<b>832.583</b>	<b>732.719</b>	<b>734.029</b>

## Haushaltsplan Steinbach

<b>Produktbeschreibung Teilhaushalt 60000 Bauverwaltung</b>		
Steinbach		
<b>Produktinformation</b>		
<b>Verantwortliche Organisationseinheit</b>	<b>Verantwortliche Person(en)</b>	
Bauamt	Alexander Müller Marco Gretschel (Vertretung)	
<b>Zugeordnete Kostenstellen</b>		
	600000	Bauverwaltung
	600100	Stadtplanung
	600200	Hochbau
	600300	Tiefbau
	600400	Bauordnung-/aufsicht
	600500	Bauhof



## Haushaltsplan Steinbach

<b>Teilergebnishaushalt Teilhaushalt 60000 Bauverwaltung</b>					
Steinbach					
Nr.	Konten	Bezeichnung	HHansatz 2020	HHansatz 2019	Ergebnis Jahresabschl. 2018
<b>00</b>		<b>Ergebnishaushalt</b>			
01	50	1 Privatrechtliche Leistungsentgelte			
02	51	2 Öffentlich-rechtliche Leistungsentgelte	-1.000	-1.000	-800
03	548-549	3 Kostenersatzleistungen und -erstattungen			
04	52	4 Bestandsveränderungen und akt. Eigenleistg.			
05	55	5 Steuern steueräh. Ertr.einschl.Ertr.aus ges.Uml			
06	547	6 Erträge aus Transferleistungen			
07	540-543	7 Ertr.a.Zuweisgn.u.Zusch.f.lfd.Zwecke u.allg.Uml.			
08	546	8 Ertr.a.Aufl.v.Sonderp.a.Inv.zuw.-zusch.u.-Beitr.	-15.202	-15.202	
09	53	9 Sonstige ordentliche Erträge			
<b>10</b>		<b>10 Summe der ordentlichen Erträge (Nr. 1 - 9)</b>	<b>-16.202</b>	<b>-16.202</b>	<b>-800</b>
11	62, 63, 640-643, 647-649, 65	11 Personalaufwendungen	731.996	718.916	602.742
12	644-646	12 Versorgungsaufwendungen	54.063	52.114	44.418
13	60, 61, 67-69	13 Aufwendungen für Sach- und Dienstleistungen	156.705	79.955	87.717
14	66	14 Abschreibungen	57.041	57.859	
15	71	15 Aufw.f. Zuweisungen und Zuschü s.bes.Finanzaufw			
16	73	16 Steueraufw.einschl.Aufw.a.ges.Uml.verpfl.			
17	72	17 Transferaufwendungen			
18	70, 74, 76	18 Sonstige ordentliche Aufwendungen	1.000	2.000	902
<b>19</b>		<b>19 Sum. der ordentlichen Aufwendungen (Nr. 11 -18)</b>	<b>1.000.805</b>	<b>910.844</b>	<b>735.779</b>
<b>20</b>		<b>20 Verwaltungsergebnis (Nr. 10 ./ Nr. 19)</b>	<b>984.603</b>	<b>894.642</b>	<b>734.979</b>
21	56, 57	21 Finanzerträge			
22	77	22 Zinsen und andere Finanzaufwendungen			
<b>23</b>		<b>23 Finanzergebnis (Nr. 21 - Nr. 22)</b>			
<b>24</b>		<b>24 Gesamtbetr d. ordentl Erträge (Nr. 10 + Nr. 21)</b>	<b>-16.202</b>	<b>-16.202</b>	<b>-800</b>
<b>24A</b>		<b>25 Gesamtb. d. ordentl. Aufwendung. (Nr.19+Nr.22)</b>	<b>1.000.805</b>	<b>910.844</b>	<b>735.779</b>
<b>24B</b>		<b>26 Ordentliches Ergebnis (Nr. 24 ./ Nr.25)</b>	<b>984.603</b>	<b>894.642</b>	<b>734.979</b>
25	59	27 Außerordentliche Erträge			-950
26	79	28 Außerordentliche Aufwendungen			
<b>27</b>		<b>29 Außerordentliches Ergebnis (Nr. 27 ./ Nr. 28)</b>			<b>-950</b>
<b>28</b>		<b>30 Jahresergebnis (Nr. 26 und Nr. 29)</b>	<b>984.603</b>	<b>894.642</b>	<b>734.029</b>
29		31 Erlöse der internen Leistungsbeziehungen	-152.020	-161.923	
30		32 Kosten der internen Leistungsbeziehungen			
<b>31</b>		<b>33 Ergebnis der internen Leistungsbeziehungen</b>	<b>-152.020</b>	<b>-161.923</b>	
<b>32</b>		<b>34 Jahresergeb. nach internen Leistungsbeziehungen</b>	<b>832.583</b>	<b>732.719</b>	<b>734.029</b>

## Haushaltsplan Steinbach

<b>Teilergebnishaushalt Kostenstelle 600000 Bauverwaltung</b>				
Steinbach				
<b>Produktbereich</b>	10	Bauen und Wohnen		
<b>Produktgruppe</b>	6000	Bauverwaltung		
<b>Teilhaushalt</b>	60000	Bauverwaltung		
<b>Kostenstelle</b>	600000	Bauverwaltung		
Nr.	Bezeichnung	Ansatz 2020	Ansatz 2019	Ergebnis 2018
5101000	öffentlich rechtliche Verwaltungsgebühren	-1.000	-1.000	-800
5460100	Erträge Auflös SOPO Invest vom öffentl Bereich	-13.023	-13.023	
5901100	Erträge Spenden, Nachl. Schenk. übriger Bereich			-950
6010100	Aufw. für Büromat. u. Drucks. d. Verw. u. Einr.	1.800	1.800	3.176
6139000	sonstige weitere Fremdleistungen	25.000	10.000	22.002
6163000	Instandh. von Einrichtungen und Ausstattungen	500	500	58
6201000	Entgelt Beschäftigte (einschl. Zulagen)	275.668	307.269	242.162
6401000	AG-Anteil zur Sozialvers. Entgeltbereich	54.351	61.300	45.407
6451000	Auf. an Verso.kassen f. tarifl. Beschäftigte	24.937	26.732	21.083
6490100	Beihilfen Bezügebereich			200
6491000	Beihilfen Entgeltbereich	200	200	
6620000	Abschr. Gebäude u. -einr. , SachAnlag., InfrStrktV	24.764	24.760	
6630000	Abschr. auf techn. Anlagen u. Maschinen	1.756	1.756	
6645000	Abschr. auf Geschäftsausstattung	824	835	
6720000	Lizenzen und Konzessionen	7.500	6.750	7.462
6720002	Softwarepflege, Schnittstelle, usw.	1.000	1.000	
6730000	Gebühren			11
6810000	Aufw. für Zeitungen u Fachlit. d. Verw. u ähnl. Ei	2.500	2.500	2.304
6831000	Datenübertragungskosten		3.000	
6832000	Telefonkosten	1.000	1.000	753
6850000	Reisekosten	500	500	851
6862000	Aufw. für Gästebewirtung (Repräsentation)	100		
6880000	Aufw. für Fort- und Weiterbildung	1.000	1.000	1.758
6900100	Beiträge f. gebäudebezogene Versicherungen	1.000	1.000	
6990200	pauschale Einsparungsvorgabe	-6.000	-6.000	
<b>Erläuterungen - Teilergebnishaushalt Kostenstelle 600000 Bauverwaltung</b>				
<b>Erläuterungen zu Sachkonto 6139000</b>				
Es stehen weitere straßenbeitragspflichtige Maßnahmen an, für die zusätzliche externe Leistungen benötigt werden.				

## Haushaltsplan Steinbach

<b>Teilergebnishaushalt Kostenstelle 600000 Bauverwaltung</b>					
Steinbach					
<b>Produktbereich</b>	10	Bauen und Wohnen			
<b>Produktgruppe</b>	6000	Bauverwaltung			
<b>Teilhaushalt</b>	60000	Bauverwaltung			
<b>Kostenstelle</b>	600000	Bauverwaltung			
Nr.	Konten	Bezeichnung	HHansatz 2020	HHansatz 2019	Ergebnis Jahresabschl. 2018
		<b>Ordentliche Erträge</b>			
01	50	Privatrechtliche Leistungsentgelte			
02	51	Öffentlich-rechtliche Leistungsentgelte	-1.000	-1.000	-800
03	548-549	Kostenersatzleistungen und -erstattungen			
04	52	Bestandsveränderungen und aktivierte Eigenleistungen			
05	55	Steuern und steuerähnliche Erträge einschl. Erträge aus gesetzlichen Umlagen			
06	547	Erträge aus Transferleistungen			
07	540-543	Erträge aus Zuweisungen und Zuschüssen für lfd. Zwecke und allgemeine Umlagen			
08	546	Erträge aus der Auflösung von Sonderposten aus Investitionszuweisungen, -zuschüssen und Investitionsbeiträgen	-13.023	-13.023	
09	53	Sonstige ordentliche Erträge			
<b>10</b>		<b>Summe der ordentlichen Erträge (Nr. 1 bis 9)</b>	<b>-14.023</b>	<b>-14.023</b>	<b>-800</b>
		<b>Ordentliche Aufwendungen</b>			
11	62, 63, 640-643, 647-649, 65	Personalaufwendungen	330.219	368.769	287.768
12	644-646	Versorgungsaufwendungen	24.937	26.732	21.083
13	60, 61, 67-69	Aufwendungen für Sach- und Dienstleistungen	35.900	23.050	38.376
14	66	Abschreibungen	27.344	27.351	
15	71	Aufwendungen für Zuweisungen und Zuschüsse sowie besondere Finanzaufwendungen			
16	73	Steueraufwendungen einschl. Aufwendungen aus gesetzlichen Umlageverpflichtungen			
17	72	Transferaufwendungen			
18	70, 74, 76	Sonstige ordentliche Aufwendungen			
<b>19</b>		<b>Summe der ordentlichen Aufwendungen (Nr. 11 bis 18)</b>	<b>418.400</b>	<b>445.902</b>	<b>347.228</b>
<b>20</b>		<b>Verwaltungsergebnis (Nr. 10 ./ Nr. 19)</b>	<b>404.377</b>	<b>431.879</b>	<b>346.428</b>
21	56, 57	Finanzerträge			
22	77	Finanzaufwendungen			
<b>23</b>		<b>Finanzergebnis (Nr. 21 bis Nr. 22)</b>			
<b>24</b>		<b>Ordentliches Ergebnis (Verwaltungsergebnis und Finanzergebnis Nr. 20 und Nr. 23)</b>	<b>404.377</b>	<b>431.879</b>	<b>346.428</b>
25	59	Außerordentliche Erträge			-950
26	79	Außerordentliche Aufwendungen			
<b>27</b>		<b>Außerordentliches Ergebnis (Nr. 25 ./ Nr. 26)</b>			<b>-950</b>
<b>28</b>		<b>Jahresergebnis vor internen Leistungsbeziehungen</b>	<b>404.377</b>	<b>431.879</b>	<b>345.478</b>
		<b>(ordentliches Ergebnis und außerordentliches Ergebnis Nr. 24 und Nr. 27)</b>			
29		Erlöse der internen Leistungsbeziehungen	-152.020	-161.923	
30		Kosten der internen Leistungsbeziehungen			
<b>31</b>		<b>Ergebnis der internen Leistungsbeziehungen</b>	<b>-152.020</b>	<b>-161.923</b>	

## Haushaltsplan Steinbach

<b>Teilergebnishaushalt Kostenstelle 600000 Bauverwaltung</b>					
Steinbach					
<b>Produktbereich</b>	10	Bauen und Wohnen			
<b>Produktgruppe</b>	6000	Bauverwaltung			
<b>Teilhaushalt</b>	60000	Bauverwaltung			
<b>Kostenstelle</b>	600000	Bauverwaltung			
Nr.	Konten	Bezeichnung	HHansatz 2020	HHansatz 2019	Ergebnis Jahresabschl. 2018
32		<b>Jahresergebnis nach internen Leistungsbeziehungen</b>	<b>252.357</b>	<b>269.956</b>	<b>345.478</b>

## Haushaltsplan Steinbach

<b>Teilfinanzhaushalt Kostenstelle 600000 Bauverwaltung</b>							
Steinbach							
<b>Produktbereich</b>	10	Bauen und Wohnen					
<b>Produktgruppe</b>	6000	Bauverwaltung					
<b>Teilhaushalt</b>	60000	Bauverwaltung					
<b>Kostenstelle</b>	600000	Bauverwaltung					
Nr.	Bezeichnung	HH-Ansatz 2020	Verpflichtungs- - ermächtigung	HH-Ansatz 2019	Erg. Jahres- abschl. 2018	Gesamt- auszahl-ungsb.	davon bisher bereit-gestellt
	<b>Einzahlungen aus Investitionstätigkeit</b>						
20	+ Einz. aus Investitionszuweis. und -zuschüssen sowie aus Investitionsbeiträgen						
21	+ Einz. aus Abgängen von Vermögensgegenständen des Sachanlagevermögens						
	und des immateriellen Anlagevermögens						
22	+ Einz. aus Abgängen von Vermögensgegenständen des Finanzanlagevermögens						
	<b>Einzahlungen aus Finanzierungstätigkeit</b>						
31	+ Einz. aus der Aufnahme von Krediten und wirtschaftlich vergleichbaren Vorgängen						
	für Investitionen						
	<b>Summe</b>						
	<b>Auszahlungen aus Investitionstätigkeit</b>						
24A	- Ausz. aus gewährten Investitionszuweisungen und -zuschüssen						
24	- Ausz. für den Erwerb von Grundstücken und Gebäuden						
25	- Ausz. für Baumaßnahmen					-1.360.000	-1.360.000
26	- Ausz. für Investitionen in das sonst. Sachanlagevermögen und immat. Anlagever.					-24.650	-24.650
27	- Ausz. für Investitionen in das Finanzanlagevermögen						
	<b>Auszahlungen aus Finanzierungstätigkeit</b>						
32	- Auszahlungen für die Tilgung von Krediten und wirtschaftlich vergl. Vorgängen						
	für Investitionen						
	<b>Summe</b>					<b>-1.384.650</b>	<b>-1.384.650</b>
	<b>Saldo (Einzahlungen ./ Auszahlungen)</b>					<b>-1.384.650</b>	<b>-1.384.650</b>

## Haushaltsplan Steinbach

**Teilergebnishaushalt Kostenstelle 600100 Stadtplanung**

Steinbach

<b>Produktbereich</b>	10	Bauen und Wohnen
<b>Produktgruppe</b>	6000	Bauverwaltung
<b>Teilhaushalt</b>	60000	Bauverwaltung
<b>Kostenstelle</b>	600100	Stadtplanung

Nr.	Bezeichnung	Ansatz 2020	Ansatz 2019	Ergebnis 2018
6101000	Fremdleist. für Erzeugnisse u. and. Umsatzleist.	70.000	5.000	357
6139000	sonstige weitere Fremdleistungen	10.000	10.000	4.644
6620000	Abschr. Gebäude u. -einr. , SachAnlag., InfrStrktV	2.569	2.569	
6990200	pauschale Einsparungsvorgabe	-1.500	-1.500	

**Erläuterungen - Teilergebnishaushalt Kostenstelle 600100 Stadtplanung****Erläuterungen zu Sachkonto 6101000**

Klimaaktionsplan 10.000€

Aktualisierung des Stadtentwicklungsplans 50.000€

## Haushaltsplan Steinbach

<b>Teilergebnishaushalt Kostenstelle 600100 Stadtplanung</b>					
Steinbach					
<b>Produktbereich</b>	10	Bauen und Wohnen			
<b>Produktgruppe</b>	6000	Bauverwaltung			
<b>Teilhaushalt</b>	60000	Bauverwaltung			
<b>Kostenstelle</b>	600100	Stadtplanung			
Nr.	Konten	Bezeichnung	HHansatz 2020	HHansatz 2019	Ergebnis Jahresabschl. 2018
		<b>Ordentliche Erträge</b>			
01	50	Privatrechtliche Leistungsentgelte			
02	51	Öffentlich-rechtliche Leistungsentgelte			
03	548-549	Kostenersatzleistungen und -erstattungen			
04	52	Bestandsveränderungen und aktivierte Eigenleistungen			
05	55	Steuern und steuerähnliche Erträge einschl. Erträge aus gesetzlichen Umlagen			
06	547	Erträge aus Transferleistungen			
07	540-543	Erträge aus Zuweisungen und Zuschüssen für lfd. Zwecke und allgemeine Umlagen			
08	546	Erträge aus der Auflösung von Sonderposten aus Investitionszuweisungen, -zuschüssen und Investitionsbeiträgen			
09	53	Sonstige ordentliche Erträge			
<b>10</b>		<b>Summe der ordentlichen Erträge (Nr. 1 bis 9)</b>			
		<b>Ordentliche Aufwendungen</b>			
11	62, 63, 640-643, 647-649, 65	Personalaufwendungen			
12	644-646	Versorgungsaufwendungen			
13	60, 61, 67-69	Aufwendungen für Sach- und Dienstleistungen	78.500	13.500	5.001
14	66	Abschreibungen	2.569	2.569	
15	71	Aufwendungen für Zuweisungen und Zuschüsse sowie besondere Finanzaufwendungen			
16	73	Steueraufwendungen einschl. Aufwendungen aus gesetzlichen Umlageverpflichtungen			
17	72	Transferaufwendungen			
18	70, 74, 76	Sonstige ordentliche Aufwendungen			
<b>19</b>		<b>Summe der ordentlichen Aufwendungen (Nr. 11 bis 18)</b>	<b>81.069</b>	<b>16.069</b>	<b>5.001</b>
<b>20</b>		<b>Verwaltungsergebnis (Nr. 10 ./ Nr. 19)</b>	<b>81.069</b>	<b>16.069</b>	<b>5.001</b>
21	56, 57	Finanzerträge			
22	77	Finanzaufwendungen			
<b>23</b>		<b>Finanzergebnis (Nr. 21 bis Nr. 22)</b>			
<b>24</b>		<b>Ordentliches Ergebnis (Verwaltungsergebnis und Finanzergebnis Nr. 20 und Nr. 23)</b>	<b>81.069</b>	<b>16.069</b>	<b>5.001</b>
25	59	Außerordentliche Erträge			
26	79	Außerordentliche Aufwendungen			
<b>27</b>		<b>Außerordentliches Ergebnis (Nr. 25 ./ Nr. 26)</b>			
<b>28</b>		<b>Jahresergebnis vor internen Leistungsbeziehungen</b>	<b>81.069</b>	<b>16.069</b>	<b>5.001</b>
		<b>(ordentliches Ergebnis und außerordentliches Ergebnis Nr. 24 und Nr. 27)</b>			
29		Erlöse der internen Leistungsbeziehungen			
30		Kosten der internen Leistungsbeziehungen			
<b>31</b>		<b>Ergebnis der internen Leistungsbeziehungen</b>			

## Haushaltsplan Steinbach

<b>Teilergebnishaushalt Kostenstelle 600100 Stadtplanung</b>					
Steinbach					
<b>Produktbereich</b>	10	Bauen und Wohnen			
<b>Produktgruppe</b>	6000	Bauverwaltung			
<b>Teilhaushalt</b>	60000	Bauverwaltung			
<b>Kostenstelle</b>	600100	Stadtplanung			
Nr.	Konten	Bezeichnung	HHansatz 2020	HHansatz 2019	Ergebnis Jahresabschl. 2018
32		<b>Jahresergebnis nach internen Leistungsbeziehungen</b>	<b>81.069</b>	<b>16.069</b>	<b>5.001</b>



## Haushaltsplan Steinbach

<b>Teilfinanzhaushalt Kostenstelle 600100 Stadtplanung</b>							
Steinbach							
<b>Produktbereich</b>	10	Bauen und Wohnen					
<b>Produktgruppe</b>	6000	Bauverwaltung					
<b>Teilhaushalt</b>	60000	Bauverwaltung					
<b>Kostenstelle</b>	600100	Stadtplanung					
Nr.	Bezeichnung	HH-Ansatz 2020	Verpflichtungs- - ermächtigung	HH-Ansatz 2019	Erg. Jahres- abschl. 2018	Gesamt- auszahl-ungsb.	davon bisher bereit-gestellt
	<b>Einzahlungen aus Investitionstätigkeit</b>						
20	+ Einz. aus Investitionszuweis. und -zuschüssen sowie aus Investitionsbeiträgen						
21	+ Einz. aus Abgängen von Vermögensgegenständen des Sachanlagevermögens						
	und des immateriellen Anlagevermögens						
22	+ Einz. aus Abgängen von Vermögensgegenständen des Finanzanlagevermögens						
	<b>Einzahlungen aus Finanzierungstätigkeit</b>						
31	+ Einz. aus der Aufnahme von Krediten und wirtschaftlich vergleichbaren Vorgängen						
	für Investitionen						
	<b>Summe</b>						
	<b>Auszahlungen aus Investitionstätigkeit</b>						
24A	- Ausz. aus gewährten Investitionszuweisungen und -zuschüssen						
24	- Ausz. für den Erwerb von Grundstücken und Gebäuden						
25	- Ausz. für Baumaßnahmen					-130.000	-130.000
26	- Ausz. für Investitionen in das sonst. Sachanlagevermögen und immat. Anlagever.						
27	- Ausz. für Investitionen in das Finanzanlagevermögen						
	<b>Auszahlungen aus Finanzierungstätigkeit</b>						
32	- Auszahlungen für die Tilgung von Krediten und wirtschaftlich vergl. Vorgängen						
	für Investitionen						
	<b>Summe</b>					-130.000	-130.000
	<b>Saldo (Einzahlungen ./ Auszahlungen)</b>					-130.000	-130.000

## Haushaltsplan Steinbach

<b>Teilergebnishaushalt Kostenstelle 600500 Bauhof</b>				
Steinbach				
<b>Produktbereich</b>	10	Bauen und Wohnen		
<b>Produktgruppe</b>	6000	Bauverwaltung		
<b>Teilhaushalt</b>	60000	Bauverwaltung		
<b>Kostenstelle</b>	600500	Bauhof		
Nr.	Bezeichnung	Ansatz 2020	Ansatz 2019	Ergebnis 2018
5460100	Erträge Auflös SOPO Invest vom öffentl Bereich	-1.890	-1.890	
5461000	Erträge Auflös SOPO Invest nicht öffentl Bereich	-289	-289	
6001000	Rohstoffe/ Material/ Vorprodukte/ Fremdbauteile	3.500	3.500	3.559
6010100	Aufw. für Büromat. u. Drucks. d. Verw. u. Einr.	300	300	542
6051000	Strom	1.000	1.000	
6052000	Gas	3.000	3.000	961
6055000	Treibstoffe	7.000	7.000	4.875
6056000	Wasser	270	270	107
6057000	Abwasser	360	360	251
6070000	Aufw. für Berufskleidung, Arbeitsschutzmittel	4.000	4.000	4.210
6132000	Aufwand für Leiharbeitskräfte	1.000	1.000	179
6161000	Instandh. Gebäude, Außenanl. (Bauunterhaltung)	2.000	2.000	48
6162000	Instandh. von techn. Anlagen in Betriebsbauten	2.500	2.500	855
6163000	Instandh. von Einrichtungen und Ausstattungen	3.000	3.000	3.800
6164000	Instandhaltung von Fahrzeugen	8.000	8.000	6.321
6165000	Instandh. v. Sachanl. Gemeingebr., Infrastr.verm.			3.091
6166000	Wartungskosten	400	400	200
6173000	Fremdreinigung	1.000	1.000	314
6173001	Straßenreinigung	35	35	
6180000	Skonti, Boni			-1
6201000	Entgelt Beschäftigte (einschl. Zulagen)	334.787	291.744	261.401
6401000	AG-Anteil zur Sozialvers. Entgeltbereich	66.790	58.203	53.572
6451000	Auf. an Verso.kassen f. tarifl. Beschäftigte	29.126	25.382	23.335
6491000	Beihilfen Entgeltbereich	200	200	
6620000	Abschr. Gebäude u. -einr., SachAnlag., InfrStrktV	7.495	7.495	
6643000	Abschr. auf Fuhrpark	19.633	20.444	
6701000	Mieten, Pachten, Erbbauzinsen	7.370	7.370	7.363
6831010	Tv-, Rundfunk- und Kabelanschluss	70	70	70
6832000	Telefonkosten	500	500	235
6850000	Reisekosten			12
6880000	Aufw. für Fort- und Weiterbildung			682
6900100	Beiträge f. gebäudebezogene Versicherungen	1.000	1.100	944
6901000	Kfz-Versicherungsbeiträge	6.000	7.000	5.721
6990200	pauschale Einsparungsvorgabe	-10.000	-10.000	
7030000	Kfz-Steuer	1.000	2.000	902
<b>Erläuterungen - Teilergebnishaushalt Kostenstelle 600500 Bauhof</b>				
<b>Erläuterungen zu Sachkonto 6901000</b>				
Verkleinerter Fuhrpark				

## Haushaltsplan Steinbach

<b>Teilergebnishaushalt Kostenstelle 600500 Bauhof</b>					
Steinbach					
<b>Produktbereich</b>	10	Bauen und Wohnen			
<b>Produktgruppe</b>	6000	Bauverwaltung			
<b>Teilhaushalt</b>	60000	Bauverwaltung			
<b>Kostenstelle</b>	600500	Bauhof			
Nr.	Konten	Bezeichnung	HHansatz 2020	HHansatz 2019	Ergebnis Jahresabschl. 2018
		<b>Ordentliche Erträge</b>			
01	50	Privatrechtliche Leistungsentgelte			
02	51	Öffentlich-rechtliche Leistungsentgelte			
03	548-549	Kostenersatzleistungen und -erstattungen			
04	52	Bestandsveränderungen und aktivierte Eigenleistungen			
05	55	Steuern und steuerähnliche Erträge einschl. Erträge aus gesetzlichen Umlagen			
06	547	Erträge aus Transferleistungen			
07	540-543	Erträge aus Zuweisungen und Zuschüssen für lfd. Zwecke und allgemeine Umlagen			
08	546	Erträge aus der Auflösung von Sonderposten aus Investitionszuweisungen, -zuschüssen und Investitionsbeiträgen	-2.179	-2.179	
09	53	Sonstige ordentliche Erträge			
<b>10</b>		<b>Summe der ordentlichen Erträge (Nr. 1 bis 9)</b>	<b>-2.179</b>	<b>-2.179</b>	
		<b>Ordentliche Aufwendungen</b>			
11	62, 63, 640-643, 647-649, 65	Personalaufwendungen	401.777	350.147	314.973
12	644-646	Versorgungsaufwendungen	29.126	25.382	23.335
13	60, 61, 67-69	Aufwendungen für Sach- und Dienstleistungen	42.305	43.405	44.339
14	66	Abschreibungen	27.128	27.939	
15	71	Aufwendungen für Zuweisungen und Zuschüsse sowie besondere Finanzaufwendungen			
16	73	Steueraufwendungen einschl. Aufwendungen aus gesetzlichen Umlageverpflichtungen			
17	72	Transferaufwendungen			
18	70, 74, 76	Sonstige ordentliche Aufwendungen	1.000	2.000	902
<b>19</b>		<b>Summe der ordentlichen Aufwendungen (Nr. 11 bis 18)</b>	<b>501.336</b>	<b>448.873</b>	<b>383.550</b>
<b>20</b>		<b>Verwaltungsergebnis (Nr. 10 ./ Nr. 19)</b>	<b>499.157</b>	<b>446.694</b>	<b>383.550</b>
21	56, 57	Finanzerträge			
22	77	Finanzaufwendungen			
<b>23</b>		<b>Finanzergebnis (Nr. 21 bis Nr. 22)</b>			
<b>24</b>		<b>Ordentliches Ergebnis (Verwaltungsergebnis und Finanzergebnis Nr. 20 und Nr. 23)</b>	<b>499.157</b>	<b>446.694</b>	<b>383.550</b>
25	59	Außerordentliche Erträge			
26	79	Außerordentliche Aufwendungen			
<b>27</b>		<b>Außerordentliches Ergebnis (Nr. 25 ./ Nr. 26)</b>			
<b>28</b>		<b>Jahresergebnis vor internen Leistungsbeziehungen</b>	<b>499.157</b>	<b>446.694</b>	<b>383.550</b>
		<b>(ordentliches Ergebnis und außerordentliches Ergebnis Nr. 24 und Nr. 27)</b>			
29		Erlöse der internen Leistungsbeziehungen			
30		Kosten der internen Leistungsbeziehungen			
<b>31</b>		<b>Ergebnis der internen Leistungsbeziehungen</b>			

## Haushaltsplan Steinbach

<b>Teilergebnishaushalt Kostenstelle 600500 Bauhof</b>					
Steinbach					
<b>Produktbereich</b>	10	Bauen und Wohnen			
<b>Produktgruppe</b>	6000	Bauverwaltung			
<b>Teilhaushalt</b>	60000	Bauverwaltung			
<b>Kostenstelle</b>	600500	Bauhof			
Nr.	Konten	Bezeichnung	HHansatz 2020	HHansatz 2019	Ergebnis Jahresabschl. 2018
32		<b>Jahresergebnis nach internen Leistungsbeziehungen</b>	<b>499.157</b>	<b>446.694</b>	<b>383.550</b>

## Haushaltsplan Steinbach

<b>Teilfinanzhaushalt Kostenstelle 600500 Bauhof</b>							
Steinbach							
<b>Produktbereich</b>	10	Bauen und Wohnen					
<b>Produktgruppe</b>	6000	Bauverwaltung					
<b>Teilhaushalt</b>	60000	Bauverwaltung					
<b>Kostenstelle</b>	600500	Bauhof					
Nr.	Bezeichnung	HH-Ansatz 2020	Verpflichtungs- - ermächtigung	HH-Ansatz 2019	Erg. Jahres- abschl. 2018	Gesamt- auszahl-ungsb.	davon bisher bereit-gestellt
	<b>Einzahlungen aus Investitionstätigkeit</b>						
20	+ Einz. aus Investitionszuweis. und -zuschüssen sowie aus Investitionsbeiträgen						
21	+ Einz. aus Abgängen von Vermögensgegenständen des Sachanlagevermögens				1.560		
	und des immateriellen Anlagevermögens						
22	+ Einz. aus Abgängen von Vermögensgegenständen des Finanzanlagevermögens						
	<b>Einzahlungen aus Finanzierungstätigkeit</b>						
31	+ Einz. aus der Aufnahme von Krediten und wirtschaftlich vergleichbaren Vorgängen						
	für Investitionen						
	<b>Summe</b>				<b>1.560</b>		
	<b>Auszahlungen aus Investitionstätigkeit</b>						
24A	- Ausz. aus gewährten Investitionszuweisungen und -zuschüssen						
24	- Ausz. für den Erwerb von Grundstücken und Gebäuden						
25	- Ausz. für Baumaßnahmen					-18.000	-18.000
26	- Ausz. für Investitionen in das sonst. Sachanlagevermögen und immat. Anlagever.	-78.000		-3.000		-416.000	-360.000
27	- Ausz. für Investitionen in das Finanzanlagevermögen						
	<b>Auszahlungen aus Finanzierungstätigkeit</b>						
32	- Auszahlungen für die Tilgung von Krediten und wirtschaftlich vergl. Vorgängen						
	für Investitionen						
	<b>Summe</b>	<b>-78.000</b>		<b>-3.000</b>		<b>-434.000</b>	<b>-378.000</b>
	<b>Saldo (Einzahlungen ./ Auszahlungen)</b>	<b>-78.000</b>		<b>-3.000</b>	<b>1.560</b>	<b>-434.000</b>	<b>-378.000</b>

## Haushaltsplan Steinbach

<b>Investitionen Kostenstelle 600500 Bauhof</b>							
Steinbach							
Nr. Bezeichnung	Jahres- ergebnis 2018	Ansatz 2019	Ansatz 2020	Verpflichtungs- Ermächtigungen	Finanzplan 2021	Finanzplan 2022 2023	
600500-2 Maschinen und Geräte		-3.000	-3.000		-1.000	-3.000 -1.000	
600500-3 Fahrzeuge			-75.000			-35.000 -16.000	
<b>Erläuterungen - Investitionen Kostenstelle 600500 Bauhof</b>							
<p><b>Maschinen und Geräte</b></p> <p><b>600500-2</b></p> <p>Ansaffung von Kleingeräten wie z. B. Heckenschere, Handkehrmaschine u.s.w.</p> <p>Beschaffung Balkenmähwerk.</p> <p><b>Fahrzeuge</b></p> <p><b>600500-3</b></p> <p>Ansaffung eines gebrauchten Bagger.</p>							

## Haushaltsplan Steinbach

<b>Teilergebnishaushalt Produktbereich 11 Ver- und Entsorgung, Umwelt</b>					
Steinbach					
Nr.	Konten	Bezeichnung	HHansatz 2020	HHansatz 2019	Ergebnis Jahresabschl. 2018
<b>00</b>		<b>Ergebnishaushalt</b>			
01	50	1 Privatrechtliche Leistungsentgelte	-1.030	-1.030	-1.973
02	51	2 Öffentlich-rechtliche Leistungsentgelte	-2.087.423	-2.087.423	-2.080.278
03	548-549	3 Kostenersatzleistungen und -erstattungen	-67.568	-67.568	-42.821
04	52	4 Bestandsveränderungen und akt. Eigenleistg.			
05	55	5 Steuern steueräh. Ertr.einschl.Ertr.aus ges.Uml			
06	547	6 Erträge aus Transferleistungen			
07	540-543	7 Ertr.a.Zuweisgn.u.Zusch.f.lfd.Zwecke u.allg.Uml.	-19.158	-19.158	-23.958
08	546	8 Ertr.a.Aufl.v.Sonderp.a.Inzv.zuw.-zusch.u.-Beitr.	-36.276	-36.276	
09	53	9 Sonstige ordentliche Erträge	-233.168	-193.168	-15.963
<b>10</b>		<b>10 Summe der ordentlichen Erträge (Nr. 1 - 9)</b>	<b>-2.444.623</b>	<b>-2.404.623</b>	<b>-2.164.992</b>
11	62, 63, 640-643, 647-649, 65	11 Personalaufwendungen	107.341	102.520	70.861
12	644-646	12 Versorgungsaufwendungen	7.749	7.260	5.167
13	60, 61, 67-69	13 Aufwendungen für Sach- und Dienstleistungen	1.970.633	1.991.727	1.622.724
14	66	14 Abschreibungen	50.977	52.278	
15	71	15 Aufw.f. Zuweisungen und Zuschü s.bes.Finanzaufw			
16	73	16 Steueraufw.einschl.Aufw.a.ges.Uml.verpfl.	20.600	20.600	4.000
17	72	17 Transferaufwendungen			
18	70, 74, 76	18 Sonstige ordentliche Aufwendungen			
<b>19</b>		<b>19 Sum. der ordentlichen Aufwendungen (Nr. 11 -18)</b>	<b>2.157.300</b>	<b>2.174.385</b>	<b>1.702.752</b>
<b>20</b>		<b>20 Verwaltungsergebnis (Nr. 10 ./ Nr. 19)</b>	<b>-287.323</b>	<b>-230.238</b>	<b>-462.240</b>
21	56, 57	21 Finanzerträge			
22	77	22 Zinsen und andere Finanzaufwendungen			
<b>23</b>		<b>23 Finanzergebnis (Nr. 21 - Nr. 22)</b>			
<b>24</b>		<b>24 Gesamtbetr d. ordentl Erträge (Nr. 10 + Nr. 21)</b>	<b>-2.444.623</b>	<b>-2.404.623</b>	<b>-2.164.992</b>
<b>24A</b>		<b>25 Gesamtb. d. ordentl. Aufwendung. (Nr.19+Nr.22)</b>	<b>2.157.300</b>	<b>2.174.385</b>	<b>1.702.752</b>
<b>24B</b>		<b>26 Ordentliches Ergebnis (Nr. 24 ./ Nr.25)</b>	<b>-287.323</b>	<b>-230.238</b>	<b>-462.240</b>
25	59	27 Außerordentliche Erträge			-51.238
26	79	28 Außerordentliche Aufwendungen			
<b>27</b>		<b>29 Außerordentliches Ergebnis (Nr. 27 ./ Nr. 28)</b>			<b>-51.238</b>
<b>28</b>		<b>30 Jahresergebnis (Nr. 26 und Nr. 29)</b>	<b>-287.323</b>	<b>-230.238</b>	<b>-513.477</b>
29		31 Erlöse der internen Leistungsbeziehungen			
30		32 Kosten der internen Leistungsbeziehungen	196.977	250.614	
<b>31</b>		<b>33 Ergebnis der internen Leistungsbeziehungen</b>	<b>196.977</b>	<b>250.614</b>	
<b>32</b>		<b>34 Jahresergeb. nach internen Leistungsbeziehungen</b>	<b>-90.346</b>	<b>20.376</b>	<b>-513.477</b>

## Haushaltsplan Steinbach

<b>Teilergebnishaushalt Produktgruppe 7000 Abwasserbeseitigung</b>					
Steinbach					
Nr.	Konten	Bezeichnung	HHansatz 2020	HHansatz 2019	Ergebnis Jahresabschl. 2018
<b>00</b>		<b>Ergebnishaushalt</b>			
01	50	1 Privatrechtliche Leistungsentgelte			
02	51	2 Öffentlich-rechtliche Leistungsentgelte	-1.066.834	-1.066.834	-1.024.785
03	548-549	3 Kostenersatzleistungen und -erstattungen	-6.180	-6.180	-3.402
04	52	4 Bestandsveränderungen und akt. Eigenleistg.			
05	55	5 Steuern steueräh. Ertr.einschl.Ertr.aus ges.Uml			
06	547	6 Erträge aus Transferleistungen			
07	540-543	7 Ertr.a.Zuweisgn.u.Zusch.f.lfd.Zwecke u.allg.Uml.			
08	546	8 Ertr.a.Aufl.v.Sonderp.a.Inv.zuw.-zusch.u.-Beitr.	-36.276	-36.276	
09	53	9 Sonstige ordentliche Erträge	-233.168	-193.168	-15.791
<b>10</b>		<b>10 Summe der ordentlichen Erträge (Nr. 1 - 9)</b>	<b>-1.342.458</b>	<b>-1.302.458</b>	<b>-1.043.978</b>
11	62, 63, 640-643, 647-649, 65	11 Personalaufwendungen	61.463	56.490	33.071
12	644-646	12 Versorgungsaufwendungen	4.436	4.079	2.422
13	60, 61, 67-69	13 Aufwendungen für Sach- und Dienstleistungen	1.033.206	1.054.219	823.908
14	66	14 Abschreibungen	50.977	52.278	
15	71	15 Aufw.f. Zuweisungen und Zuschü s.bes.Finanzaufw			
16	73	16 Steueraufw.einschl.Aufw.a.ges.Uml.verpfl.	20.600	20.600	4.000
17	72	17 Transferaufwendungen			
18	70, 74, 76	18 Sonstige ordentliche Aufwendungen			
<b>19</b>		<b>19 Sum. der ordentlichen Aufwendungen (Nr. 11 -18)</b>	<b>1.170.682</b>	<b>1.187.666</b>	<b>863.400</b>
<b>20</b>		<b>20 Verwaltungsergebnis (Nr. 10 ./ Nr. 19)</b>	<b>-171.776</b>	<b>-114.792</b>	<b>-180.578</b>
21	56, 57	21 Finanzerträge			
22	77	22 Zinsen und andere Finanzaufwendungen			
<b>23</b>		<b>23 Finanzergebnis (Nr. 21 - Nr. 22)</b>			
<b>24</b>		<b>24 Gesamtbetr d. ordentl Erträge (Nr. 10 + Nr. 21)</b>	<b>-1.342.458</b>	<b>-1.302.458</b>	<b>-1.043.978</b>
<b>24A</b>		<b>25 Gesamtb. d. ordentl. Aufwendung. (Nr.19+Nr.22)</b>	<b>1.170.682</b>	<b>1.187.666</b>	<b>863.400</b>
<b>24B</b>		<b>26 Ordentliches Ergebnis (Nr. 24 ./ Nr.25)</b>	<b>-171.776</b>	<b>-114.792</b>	<b>-180.578</b>
25	59	27 Außerordentliche Erträge			-51.238
26	79	28 Außerordentliche Aufwendungen			
<b>27</b>		<b>29 Außerordentliches Ergebnis (Nr. 27 ./ Nr. 28)</b>			<b>-51.238</b>
<b>28</b>		<b>30 Jahresergebnis (Nr. 26 und Nr. 29)</b>	<b>-171.776</b>	<b>-114.792</b>	<b>-231.816</b>
29		31 Erlöse der internen Leistungsbeziehungen			
30		32 Kosten der internen Leistungsbeziehungen	110.311	137.172	
<b>31</b>		<b>33 Ergebnis der internen Leistungsbeziehungen</b>	<b>110.311</b>	<b>137.172</b>	
<b>32</b>		<b>34 Jahresergeb. nach internen Leistungsbeziehungen</b>	<b>-61.465</b>	<b>22.380</b>	<b>-231.816</b>



## Haushaltsplan Steinbach

<b>Produktbeschreibung Teilhaushalt 70000 Abwasserbeseitigung</b>		
Steinbach		
<b>Produktinformation</b>		
<b>Verantwortliche Organisationseinheit</b>		<b>Verantwortliche Person(en)</b>
Bauamt		Marcus Gipp
<b>Zugeordnete Kostenstellen</b>	700000	Abwasserbeseitigung
	700100	Wasserversorgung

## Haushaltsplan Steinbach

<b>Teilergebnishaushalt Teilhaushalt 70000 Abwasserbeseitigung</b>					
Steinbach					
Nr.	Konten	Bezeichnung	HHansatz 2020	HHansatz 2019	Ergebnis Jahresabschl. 2018
<b>00</b>		<b>Ergebnishaushalt</b>			
01	50	1 Privatrechtliche Leistungsentgelte			
02	51	2 Öffentlich-rechtliche Leistungsentgelte	-1.066.834	-1.066.834	-1.024.785
03	548-549	3 Kostenersatzleistungen und -erstattungen	-6.180	-6.180	-3.402
04	52	4 Bestandsveränderungen und akt. Eigenleistg.			
05	55	5 Steuern steueräh. Ertr.einschl.Ertr.aus ges.Uml			
06	547	6 Erträge aus Transferleistungen			
07	540-543	7 Ertr.a.Zuweisgn.u.Zusch.f.lfd.Zwecke u.allg.Uml.			
08	546	8 Ertr.a.Aufl.v.Sonderp.a.Inv.zuw.-zusch.u.-Beitr.	-36.276	-36.276	
09	53	9 Sonstige ordentliche Erträge	-233.168	-193.168	-15.791
<b>10</b>		<b>10 Summe der ordentlichen Erträge (Nr. 1 - 9)</b>	<b>-1.342.458</b>	<b>-1.302.458</b>	<b>-1.043.978</b>
11	62, 63, 640-643, 647-649, 65	11 Personalaufwendungen	61.463	56.490	33.071
12	644-646	12 Versorgungsaufwendungen	4.436	4.079	2.422
13	60, 61, 67-69	13 Aufwendungen für Sach- und Dienstleistungen	1.033.206	1.054.219	823.908
14	66	14 Abschreibungen	50.977	52.278	
15	71	15 Aufw.f. Zuweisungen und Zuschü s.bes.Finanzaufw			
16	73	16 Steueraufw.einschl.Aufw.a.ges.Uml.verpfl.	20.600	20.600	4.000
17	72	17 Transferaufwendungen			
18	70, 74, 76	18 Sonstige ordentliche Aufwendungen			
<b>19</b>		<b>19 Sum. der ordentlichen Aufwendungen (Nr. 11 -18)</b>	<b>1.170.682</b>	<b>1.187.666</b>	<b>863.400</b>
<b>20</b>		<b>20 Verwaltungsergebnis (Nr. 10 ./ . Nr. 19)</b>	<b>-171.776</b>	<b>-114.792</b>	<b>-180.578</b>
21	56, 57	21 Finanzerträge			
22	77	22 Zinsen und andere Finanzaufwendungen			
<b>23</b>		<b>23 Finanzergebnis (Nr. 21 - Nr. 22)</b>			
<b>24</b>		<b>24 Gesamtbetr d. ordentl Erträge (Nr. 10 + Nr. 21)</b>	<b>-1.342.458</b>	<b>-1.302.458</b>	<b>-1.043.978</b>
<b>24A</b>		<b>25 Gesamtb. d. ordentl. Aufwendung. (Nr.19+Nr.22)</b>	<b>1.170.682</b>	<b>1.187.666</b>	<b>863.400</b>
<b>24B</b>		<b>26 Ordentliches Ergebnis (Nr. 24 ./ . Nr.25)</b>	<b>-171.776</b>	<b>-114.792</b>	<b>-180.578</b>
25	59	27 Außerordentliche Erträge			-51.238
26	79	28 Außerordentliche Aufwendungen			
<b>27</b>		<b>29 Außerordentliches Ergebnis (Nr. 27 ./ . Nr. 28)</b>			<b>-51.238</b>
<b>28</b>		<b>30 Jahresergebnis (Nr. 26 und Nr. 29)</b>	<b>-171.776</b>	<b>-114.792</b>	<b>-231.816</b>
29		31 Erlöse der internen Leistungsbeziehungen			
30		32 Kosten der internen Leistungsbeziehungen	110.311	137.172	
<b>31</b>		<b>33 Ergebnis der internen Leistungsbeziehungen</b>	<b>110.311</b>	<b>137.172</b>	
<b>32</b>		<b>34 Jahresergeb. nach internen Leistungsbeziehungen</b>	<b>-61.465</b>	<b>22.380</b>	<b>-231.816</b>

## Haushaltsplan Steinbach

<b>Teilergebnishaushalt Kostenstelle 700000 Abwasserbeseitigung</b>				
Steinbach				
<b>Produktbereich</b>	11	Ver- und Entsorgung, Umwelt		
<b>Produktgruppe</b>	7000	Abwasserbeseitigung		
<b>Teilhaushalt</b>	70000	Abwasserbeseitigung		
<b>Kostenstelle</b>	700000	Abwasserbeseitigung		
Nr.	Bezeichnung	Ansatz 2020	Ansatz 2019	Ergebnis 2018
5101000	öffentlich rechtliche Verwaltungsgebühren	-1.066.319	-1.066.319	-1.024.785
5110000	öffentlich rechtliche Benutzungsgebühren	-515	-515	
5380000	Erträge Herabsetz/Auflös Rückst (außer Instandhal)	-172.568	-172.568	
5390100	Erträge aus der Abwicklung von Baumaßnahmen	-20.600	-20.600	-4.793
5390101	Erträge aus der Abwicklung von Baumaßnahmen			-10.998
5460100	Erträge Auflös SOPO Invest vom öffentl Bereich	-36.276	-36.276	
5485000	Kostenerstattungen von verb Unternehmen,SV u. Bet.	-6.180	-6.180	-3.402
5989000	sonstige periodenfremde Erträge			-51.238
6010100	Aufw. für Büromat. u. Drucks. d. Verw. u. Einr.	300	309	
6051000	Strom	460	464	404
6069000	sonstiger Aufw. für Reparatur u. Instandhaltung	250.000	250.000	191.365
6120000	Entwickl.-, Versuchs- und Konstr.Arbeit durch 3.	20.600	20.600	
6139000	sonstige weitere Fremdleistungen	30.900	30.900	22.013
6162002	Flächenkataster	5.150	5.150	
6165000	Instandh. v. Sachanl. Gemeingebr., Infrastr.verm.	10.300	10.300	12.400
6165001	Kosten für Abwasserüberwachung	15.450	15.450	12.000
6179000	And. sonstige Aufwendungen für bezogene Leistungen	700.000	721.000	553.090
6201000	Entgelt Beschäftigte (einschl. Zulagen)	50.984	46.875	27.437
6401000	AG-Anteil zur Sozialvers. Entgeltbereich	10.171	9.306	5.634
6451000	Auf. an Verso.kassen f. tarifl. Beschäftigte	4.436	4.079	2.422
6491000	Beihilfen Entgeltbereich	100	103	
6519000	sonstige Aufw. f. übernommene Fahrtk. u. ähnl.	208	206	
6620000	Abschr. Gebäude u. -einr. , SachAnlag., InfrStrktV	50.977	52.278	
6771000	Aufw. für Sachverst., Rechtsanwälte u. Gerichtsko.			32.636
6909000	Beiträge für sonstige Versicherungen	46	46	
7364000	Aufw. aus steuerähnl. Abgaben Gemeinden/-verbände	20.600	20.600	4.000

## Haushaltsplan Steinbach

<b>Teilergebnishaushalt Kostenstelle 700000 Abwasserbeseitigung</b>					
Steinbach					
<b>Produktbereich</b>	11	Ver- und Entsorgung, Umwelt			
<b>Produktgruppe</b>	7000	Abwasserbeseitigung			
<b>Teilhaushalt</b>	70000	Abwasserbeseitigung			
<b>Kostenstelle</b>	700000	Abwasserbeseitigung			
Nr.	Konten	Bezeichnung	HHansatz 2020	HHansatz 2019	Ergebnis Jahresabschl. 2018
		<b>Ordentliche Erträge</b>			
01	50	Privatrechtliche Leistungsentgelte			
02	51	Öffentlich-rechtliche Leistungsentgelte	-1.066.834	-1.066.834	-1.024.785
03	548-549	Kostenersatzleistungen und -erstattungen	-6.180	-6.180	-3.402
04	52	Bestandsveränderungen und aktivierte Eigenleistungen			
05	55	Steuern und steuerähnliche Erträge einschl. Erträge aus gesetzlichen Umlagen			
06	547	Erträge aus Transferleistungen			
07	540-543	Erträge aus Zuweisungen und Zuschüssen für lfd. Zwecke und allgemeine Umlagen			
08	546	Erträge aus der Auflösung von Sonderposten aus Investitionszuweisungen, -zuschüssen und Investitionsbeiträgen	-36.276	-36.276	
09	53	Sonstige ordentliche Erträge	-193.168	-193.168	-15.791
<b>10</b>		<b>Summe der ordentlichen Erträge (Nr. 1 bis 9)</b>	<b>-1.302.458</b>	<b>-1.302.458</b>	<b>-1.043.978</b>
		<b>Ordentliche Aufwendungen</b>			
11	62, 63, 640-643, 647-649, 65	Personalaufwendungen	61.463	56.490	33.071
12	644-646	Versorgungsaufwendungen	4.436	4.079	2.422
13	60, 61, 67-69	Aufwendungen für Sach- und Dienstleistungen	1.033.206	1.054.219	823.908
14	66	Abschreibungen	50.977	52.278	
15	71	Aufwendungen für Zuweisungen und Zuschüsse sowie besondere Finanzaufwendungen			
16	73	Steueraufwendungen einschl. Aufwendungen aus gesetzlichen Umlageverpflichtungen	20.600	20.600	4.000
17	72	Transferaufwendungen			
18	70, 74, 76	Sonstige ordentliche Aufwendungen			
<b>19</b>		<b>Summe der ordentlichen Aufwendungen (Nr. 11 bis 18)</b>	<b>1.170.682</b>	<b>1.187.666</b>	<b>863.400</b>
<b>20</b>		<b>Verwaltungsergebnis (Nr. 10 ./ Nr. 19)</b>	<b>-131.776</b>	<b>-114.792</b>	<b>-180.578</b>
21	56, 57	Finanzerträge			
22	77	Finanzaufwendungen			
<b>23</b>		<b>Finanzergebnis (Nr. 21 bis Nr. 22)</b>			
<b>24</b>		<b>Ordentliches Ergebnis (Verwaltungsergebnis und Finanzergebnis Nr. 20 und Nr. 23)</b>	<b>-131.776</b>	<b>-114.792</b>	<b>-180.578</b>
25	59	Außerordentliche Erträge			-51.238
26	79	Außerordentliche Aufwendungen			
<b>27</b>		<b>Außerordentliches Ergebnis (Nr. 25 ./ Nr. 26)</b>			<b>-51.238</b>
<b>28</b>		<b>Jahresergebnis vor internen Leistungsbeziehungen</b>	<b>-131.776</b>	<b>-114.792</b>	<b>-231.816</b>
		<b>(ordentliches Ergebnis und außerordentliches Ergebnis Nr. 24 und Nr. 27)</b>			
29		Erlöse der internen Leistungsbeziehungen			
30		Kosten der internen Leistungsbeziehungen	110.311	137.172	
<b>31</b>		<b>Ergebnis der internen Leistungsbeziehungen</b>	<b>110.311</b>	<b>137.172</b>	

## Haushaltsplan Steinbach

<b>Teilergebnishaushalt Kostenstelle 70000 Abwasserbeseitigung</b>					
Steinbach					
<b>Produktbereich</b>	11	Ver- und Entsorgung, Umwelt			
<b>Produktgruppe</b>	7000	Abwasserbeseitigung			
<b>Teilhaushalt</b>	70000	Abwasserbeseitigung			
<b>Kostenstelle</b>	700000	Abwasserbeseitigung			
Nr.	Konten	Bezeichnung	HHansatz 2020	HHansatz 2019	Ergebnis Jahresabschl. 2018
32		<b>Jahresergebnis nach internen Leistungsbeziehungen</b>	-21.465	22.380	-231.816

## Haushaltsplan Steinbach

<b>Teilfinanzhaushalt Kostenstelle 700000 Abwasserbeseitigung</b>							
Steinbach							
<b>Produktbereich</b>	11	Ver- und Entsorgung, Umwelt					
<b>Produktgruppe</b>	7000	Abwasserbeseitigung					
<b>Teilhaushalt</b>	70000	Abwasserbeseitigung					
<b>Kostenstelle</b>	700000	Abwasserbeseitigung					
Nr.	Bezeichnung	HH-Ansatz 2020	Verpflichtungs - ermächtigung	HH-Ansatz 2019	Erg. Jahres- abschl. 2018	Gesamt- auszahl-ungsb.	davon bisher bereit-gestellt
	<b>Einzahlungen aus Investitionstätigkeit</b>						
20	+ Einz. aus Investitionszuweis. und -zuschüssen sowie aus Investitionsbeiträgen	10.000					
21	+ Einz. aus Abgängen von Vermögensgegenständen des Sachanlagevermögens				65.147		
	und des immateriellen Anlagevermögens						
22	+ Einz. aus Abgängen von Vermögensgegenständen des Finanzanlagevermögens						
	<b>Einzahlungen aus Finanzierungstätigkeit</b>						
31	+ Einz. aus der Aufnahme von Krediten und wirtschaftlich vergleichbaren Vorgängen						
	für Investitionen						
	<b>Summe</b>	<b>10.000</b>			<b>65.147</b>		
	<b>Auszahlungen aus Investitionstätigkeit</b>						
24A	- Ausz. aus gewährten Investitionszuweisungen und -zuschüssen						
24	- Ausz. für den Erwerb von Grundstücken und Gebäuden	-10.000				-60.000	-30.000
25	- Ausz. für Baumaßnahmen					-305.000	-305.000
26	- Ausz. für Investitionen in das sonst. Sachanlagevermögen und immat. Anlagever.						
27	- Ausz. für Investitionen in das Finanzanlagevermögen						
	<b>Auszahlungen aus Finanzierungstätigkeit</b>						
32	- Auszahlungen für die Tilgung von Krediten und wirtschaftlich vergl. Vorgängen						
	für Investitionen						
	<b>Summe</b>	<b>-10.000</b>				<b>-365.000</b>	<b>-335.000</b>
	<b>Saldo (Einzahlungen ./ Auszahlungen)</b>				<b>65.147</b>	<b>-365.000</b>	<b>-335.000</b>

## Haushaltsplan Steinbach

<b>Investitionen Kostenstelle 700000 Abwasserbeseitigung</b>							
Steinbach							
Nr. Bezeichnung	Jahres- ergebnis 2018	Ansatz 2019	Ansatz 2020	Verpflichtungs- Ermächtigungen	Finanzplan 2021	Finanzplan 2022 2023	
700000-1 Hausanschlusskosten			-10.000		-10.000	-10.000 -10.000	
700000-2 Hausanschlusskosten Erstattung	65.147		10.000		10.000	10.000 10.000	

## Haushaltsplan Steinbach

<b>Teilergebnishaushalt Kostenstelle 700100 Wasserversorgung</b>					
Steinbach					
<b>Produktbereich</b>	11	Ver- und Entsorgung, Umwelt			
<b>Produktgruppe</b>	7000	Abwasserbeseitigung			
<b>Teilhaushalt</b>	70000	Abwasserbeseitigung			
<b>Kostenstelle</b>	700100	Wasserversorgung			
Nr.	Bezeichnung		Ansatz 2020	Ansatz 2019	Ergebnis 2018
5309100	Konzessionsabgaben		-40.000		



## Haushaltsplan Steinbach

<b>Teilergebnishaushalt Kostenstelle 700100 Wasserversorgung</b>					
Steinbach					
<b>Produktbereich</b>	11	Ver- und Entsorgung, Umwelt			
<b>Produktgruppe</b>	7000	Abwasserbeseitigung			
<b>Teilhaushalt</b>	70000	Abwasserbeseitigung			
<b>Kostenstelle</b>	700100	Wasserversorgung			
Nr.	Konten	Bezeichnung	HHansatz 2020	HHansatz 2019	Ergebnis Jahresabschl. 2018
		<b>Ordentliche Erträge</b>			
01	50	Privatrechtliche Leistungsentgelte			
02	51	Öffentlich-rechtliche Leistungsentgelte			
03	548-549	Kostenersatzleistungen und -erstattungen			
04	52	Bestandsveränderungen und aktivierte Eigenleistungen			
05	55	Steuern und steuerähnliche Erträge einschl. Erträge aus gesetzlichen Umlagen			
06	547	Erträge aus Transferleistungen			
07	540-543	Erträge aus Zuweisungen und Zuschüssen für lfd. Zwecke und allgemeine Umlagen			
08	546	Erträge aus der Auflösung von Sonderposten aus Investitionszuweisungen, -zuschüssen und Investitionsbeiträgen			
09	53	Sonstige ordentliche Erträge	-40.000		
<b>10</b>		<b>Summe der ordentlichen Erträge (Nr. 1 bis 9)</b>	<b>-40.000</b>		
		<b>Ordentliche Aufwendungen</b>			
11	62, 63, 640-643, 647-649, 65	Personalaufwendungen			
12	644-646	Versorgungsaufwendungen			
13	60, 61, 67-69	Aufwendungen für Sach- und Dienstleistungen			
14	66	Abschreibungen			
15	71	Aufwendungen für Zuweisungen und Zuschüsse sowie besondere Finanzaufwendungen			
16	73	Steueraufwendungen einschl. Aufwendungen aus gesetzlichen Umlageverpflichtungen			
17	72	Transferaufwendungen			
18	70, 74, 76	Sonstige ordentliche Aufwendungen			
<b>19</b>		<b>Summe der ordentlichen Aufwendungen (Nr. 11 bis 18)</b>			
<b>20</b>		<b>Verwaltungsergebnis (Nr. 10 ./ Nr. 19)</b>	<b>-40.000</b>		
21	56, 57	Finanzerträge			
22	77	Finanzaufwendungen			
<b>23</b>		<b>Finanzergebnis (Nr. 21 bis Nr. 22)</b>			
<b>24</b>		<b>Ordentliches Ergebnis (Verwaltungsergebnis und Finanzergebnis Nr. 20 und Nr. 23)</b>	<b>-40.000</b>		
25	59	Außerordentliche Erträge			
26	79	Außerordentliche Aufwendungen			
<b>27</b>		<b>Außerordentliches Ergebnis (Nr. 25 ./ Nr. 26)</b>			
<b>28</b>		<b>Jahresergebnis vor internen Leistungsbeziehungen</b>	<b>-40.000</b>		
		<b>(ordentliches Ergebnis und außerordentliches Ergebnis Nr. 24 und Nr. 27)</b>			
29		Erlöse der internen Leistungsbeziehungen			
30		Kosten der internen Leistungsbeziehungen			
<b>31</b>		<b>Ergebnis der internen Leistungsbeziehungen</b>			

## Haushaltsplan Steinbach

<b>Teilergebnishaushalt Kostenstelle 700100 Wasserversorgung</b>					
Steinbach					
<b>Produktbereich</b>	11	Ver- und Entsorgung, Umwelt			
<b>Produktgruppe</b>	7000	Abwasserbeseitigung			
<b>Teilhaushalt</b>	70000	Abwasserbeseitigung			
<b>Kostenstelle</b>	700100	Wasserversorgung			
Nr.	Konten	Bezeichnung	HHansatz 2020	HHansatz 2019	Ergebnis Jahresabschl. 2018
32		<b>Jahresergebnis nach internen Leistungsbeziehungen</b>	<b>-40.000</b>		

## Haushaltsplan Steinbach

<b>Teilfinanzhaushalt Kostenstelle 700100 Wasserversorgung</b>							
Steinbach							
<b>Produktbereich</b>	11	Ver- und Entsorgung, Umwelt					
<b>Produktgruppe</b>	7000	Abwasserbeseitigung					
<b>Teilhaushalt</b>	70000	Abwasserbeseitigung					
<b>Kostenstelle</b>	700100	Wasserversorgung					
Nr.	Bezeichnung	HH-Ansatz 2020	Verpflichtungs- - ermächtigung	HH-Ansatz 2019	Erg. Jahres- abschl. 2018	Gesamt- auszahl-ungsb.	davon bisher bereit-gestellt
	<b>Einzahlungen aus Investitionstätigkeit</b>						
20	+ Einz. aus Investitionszuweis. und -zuschüssen sowie aus Investitionsbeiträgen						
21	+ Einz. aus Abgängen von Vermögensgegenständen des Sachanlagevermögens						
	und des immateriellen Anlagevermögens						
22	+ Einz. aus Abgängen von Vermögensgegenständen des Finanzanlagevermögens						
	<b>Einzahlungen aus Finanzierungstätigkeit</b>						
31	+ Einz. aus der Aufnahme von Krediten und wirtschaftlich vergleichbaren Vorgängen						
	für Investitionen						
	<b>Summe</b>						
	<b>Auszahlungen aus Investitionstätigkeit</b>						
24A	- Ausz. aus gewährten Investitionszuweisungen und -zuschüssen						
24	- Ausz. für den Erwerb von Grundstücken und Gebäuden					-2.500.000	-2.500.000
25	- Ausz. für Baumaßnahmen						
26	- Ausz. für Investitionen in das sonst. Sachanlagevermögen und immat. Anlagever.						
27	- Ausz. für Investitionen in das Finanzanlagevermögen						
	<b>Auszahlungen aus Finanzierungstätigkeit</b>						
32	- Auszahlungen für die Tilgung von Krediten und wirtschaftlich vergl. Vorgängen						
	für Investitionen						
	<b>Summe</b>					<b>-2.500.000</b>	<b>-2.500.000</b>
	<b>Saldo (Einzahlungen ./ Auszahlungen)</b>					<b>-2.500.000</b>	<b>-2.500.000</b>

## Haushaltsplan Steinbach

<b>Teilergebnishaushalt Produktgruppe 7200 Abfallbeseitigung</b>					
Steinbach					
Nr.	Konten	Bezeichnung	HHansatz 2020	HHansatz 2019	Ergebnis Jahresabschl. 2018
<b>00</b>		<b>Ergebnishaushalt</b>			
01	50	1 Privatrechtliche Leistungsentgelte	-1.030	-1.030	-1.973
02	51	2 Öffentlich-rechtliche Leistungsentgelte	-1.020.589	-1.020.589	-1.055.492
03	548-549	3 Kostenersatzleistungen und -erstattungen	-61.388	-61.388	-39.418
04	52	4 Bestandsveränderungen und akt. Eigenleistg.			
05	55	5 Steuern steueräh. Ertr.einschl.Ertr.aus ges.Uml			
06	547	6 Erträge aus Transferleistungen			
07	540-543	7 Ertr.a.Zuweisgn.u.Zusch.f.lfd.Zwecke u.allg.Uml.	-19.158	-19.158	-23.958
08	546	8 Ertr.a.Aufl.v.Sonderp.a.Inv.zuw.-zusch.u.-Beitr.			
09	53	9 Sonstige ordentliche Erträge			-173
<b>10</b>		<b>10 Summe der ordentlichen Erträge (Nr. 1 - 9)</b>	<b>-1.102.165</b>	<b>-1.102.165</b>	<b>-1.121.014</b>
11	62, 63, 640-643, 647-649, 65	11 Personalaufwendungen	45.878	46.030	37.790
12	644-646	12 Versorgungsaufwendungen	3.313	3.181	2.746
13	60, 61, 67-69	13 Aufwendungen für Sach- und Dienstleistungen	937.427	937.508	798.816
14	66	14 Abschreibungen			
15	71	15 Aufw.f. Zuweisungen und Zuschü s.bes.Finanzaufw			
16	73	16 Steueraufw.einschl.Aufw.a.ges.Uml.verpfl.			
17	72	17 Transferaufwendungen			
18	70, 74, 76	18 Sonstige ordentliche Aufwendungen			
<b>19</b>		<b>19 Sum. der ordentlichen Aufwendungen (Nr. 11 -18)</b>	<b>986.618</b>	<b>986.719</b>	<b>839.352</b>
<b>20</b>		<b>20 Verwaltungsergebnis (Nr. 10 ./ Nr. 19)</b>	<b>-115.547</b>	<b>-115.446</b>	<b>-281.662</b>
21	56, 57	21 Finanzerträge			
22	77	22 Zinsen und andere Finanzaufwendungen			
<b>23</b>		<b>23 Finanzergebnis (Nr. 21 - Nr. 22)</b>			
<b>24</b>		<b>24 Gesamtbetr d. ordentl Erträge (Nr. 10 + Nr. 21)</b>	<b>-1.102.165</b>	<b>-1.102.165</b>	<b>-1.121.014</b>
<b>24A</b>		<b>25 Gesamtb. d. ordentl. Aufwendung. (Nr.19+Nr.22)</b>	<b>986.618</b>	<b>986.719</b>	<b>839.352</b>
<b>24B</b>		<b>26 Ordentliches Ergebnis (Nr. 24 ./ Nr.25)</b>	<b>-115.547</b>	<b>-115.446</b>	<b>-281.662</b>
25	59	27 Außerordentliche Erträge			
26	79	28 Außerordentliche Aufwendungen			
<b>27</b>		<b>29 Außerordentliches Ergebnis (Nr. 27 ./ Nr. 28)</b>			
<b>28</b>		<b>30 Jahresergebnis (Nr. 26 und Nr. 29)</b>	<b>-115.547</b>	<b>-115.446</b>	<b>-281.662</b>
29		31 Erlöse der internen Leistungsbeziehungen			
30		32 Kosten der internen Leistungsbeziehungen	86.666	113.442	
<b>31</b>		<b>33 Ergebnis der internen Leistungsbeziehungen</b>	<b>86.666</b>	<b>113.442</b>	
<b>32</b>		<b>34 Jahresergeb. nach internen Leistungsbeziehungen</b>	<b>-28.881</b>	<b>-2.004</b>	<b>-281.662</b>

## Haushaltsplan Steinbach

<b>Produktbeschreibung Teilhaushalt 72000 Abfallbeseitigung</b>		
Steinbach		
<b>Produktinformation</b>		
<b>Verantwortliche Organisationseinheit</b>	<b>Verantwortliche Person(en)</b>	
Hauptamt	Patricia Guidozi (Vertretung)	
<b>Zugeordnete Kostenstellen</b>	720000	Abfallbeseitigung

## Haushaltsplan Steinbach

<b>Teilergebnishaushalt Teilhaushalt 72000 Abfallbeseitigung</b>					
Steinbach					
Nr.	Konten	Bezeichnung	HHansatz 2020	HHansatz 2019	Ergebnis Jahresabschl. 2018
<b>00</b>		<b>Ergebnishaushalt</b>			
01	50	1 Privatrechtliche Leistungsentgelte	-1.030	-1.030	-1.973
02	51	2 Öffentlich-rechtliche Leistungsentgelte	-1.020.589	-1.020.589	-1.055.492
03	548-549	3 Kostenersatzleistungen und -erstattungen	-61.388	-61.388	-39.418
04	52	4 Bestandsveränderungen und akt. Eigenleistg.			
05	55	5 Steuern steueräh. Ertr.einschl.Ertr.aus ges.Uml			
06	547	6 Erträge aus Transferleistungen			
07	540-543	7 Ertr.a.Zuweisgn.u.Zusch.f.lfd.Zwecke u.allg.Uml.	-19.158	-19.158	-23.958
08	546	8 Ertr.a.Aufl.v.Sonderp.a.Inv.zuw.-zusch.u.-Beitr.			
09	53	9 Sonstige ordentliche Erträge			-173
<b>10</b>		<b>10 Summe der ordentlichen Erträge (Nr. 1 - 9)</b>	<b>-1.102.165</b>	<b>-1.102.165</b>	<b>-1.121.014</b>
11	62, 63, 640-643, 647-649, 65	11 Personalaufwendungen	45.878	46.030	37.790
12	644-646	12 Versorgungsaufwendungen	3.313	3.181	2.746
13	60, 61, 67-69	13 Aufwendungen für Sach- und Dienstleistungen	937.427	937.508	798.816
14	66	14 Abschreibungen			
15	71	15 Aufw.f. Zuweisungen und Zuschü s.bes.Finanzaufw			
16	73	16 Steueraufw.einschl.Aufw.a.ges.Uml.verpfl.			
17	72	17 Transferaufwendungen			
18	70, 74, 76	18 Sonstige ordentliche Aufwendungen			
<b>19</b>		<b>19 Sum. der ordentlichen Aufwendungen (Nr. 11 -18)</b>	<b>986.618</b>	<b>986.719</b>	<b>839.352</b>
<b>20</b>		<b>20 Verwaltungsergebnis (Nr. 10 ./ Nr. 19)</b>	<b>-115.547</b>	<b>-115.446</b>	<b>-281.662</b>
21	56, 57	21 Finanzerträge			
22	77	22 Zinsen und andere Finanzaufwendungen			
<b>23</b>		<b>23 Finanzergebnis (Nr. 21 - Nr. 22)</b>			
<b>24</b>		<b>24 Gesamtbetr d. ordentl Erträge (Nr. 10 + Nr. 21)</b>	<b>-1.102.165</b>	<b>-1.102.165</b>	<b>-1.121.014</b>
<b>24A</b>		<b>25 Gesamtb. d. ordentl. Aufwendung. (Nr.19+Nr.22)</b>	<b>986.618</b>	<b>986.719</b>	<b>839.352</b>
<b>24B</b>		<b>26 Ordentliches Ergebnis (Nr. 24 ./ Nr.25)</b>	<b>-115.547</b>	<b>-115.446</b>	<b>-281.662</b>
25	59	27 Außerordentliche Erträge			
26	79	28 Außerordentliche Aufwendungen			
<b>27</b>		<b>29 Außerordentliches Ergebnis (Nr. 27 ./ Nr. 28)</b>			
<b>28</b>		<b>30 Jahresergebnis (Nr. 26 und Nr. 29)</b>	<b>-115.547</b>	<b>-115.446</b>	<b>-281.662</b>
29		31 Erlöse der internen Leistungsbeziehungen			
30		32 Kosten der internen Leistungsbeziehungen	86.666	113.442	
<b>31</b>		<b>33 Ergebnis der internen Leistungsbeziehungen</b>	<b>86.666</b>	<b>113.442</b>	
<b>32</b>		<b>34 Jahresergeb. nach internen Leistungsbeziehungen</b>	<b>-28.881</b>	<b>-2.004</b>	<b>-281.662</b>

## Haushaltsplan Steinbach

<b>Teilergebnishaushalt Kostenstelle 720000 Abfallbeseitigung</b>				
Steinbach				
<b>Produktbereich</b>	11	Ver- und Entsorgung, Umwelt		
<b>Produktgruppe</b>	7200	Abfallbeseitigung		
<b>Teilhaushalt</b>	72000	Abfallbeseitigung		
<b>Kostenstelle</b>	720000	Abfallbeseitigung		
Nr.	Bezeichnung	Ansatz 2020	Ansatz 2019	Ergebnis 2018
5090000	sonstige Umsatzerlöse	-1.030	-1.030	-1.973
5101000	öffentlich rechtliche Verwaltungsgebühren			-740
5110000	öffentlich rechtliche Benutzungsgebühren	-906.204	-906.204	-939.931
5110011	öffentlich rechtliche Benutzungsgebühren Bio Abfall	-114.385	-114.385	-114.822
5330000	Erträge aus Schadensersatzleistungen			-173
5427000	Zusch. für lfd. Zwecke von priv. Unternehmen	-19.158	-19.158	-23.958
5487000	Kostenerstattungen von priv Unternehmen	-61.388	-61.388	-39.418
6063000	Materialaufw. für Einrichtungen und Ausstattungen	2.575	2.575	
6071000	Aufw. für Arbeitssicherheit			7.730
6139000	sonstige weitere Fremdleistungen	10.712	10.712	
6161000	Instandh. Gebäude, Außenanl. (Bauunterhaltung)	2.500	2.500	
6171000	Aufwendungen für Fremdentorgung			63.624
6171010	Fremdentorgung, Abfallbeseitigung	525.300	525.300	377.592
6171011	Fremdentorgung, Altpapier	82.400	82.400	69.711
6171012	Fremdentorgung, Elektroschrott	5.150	5.150	2.771
6171013	Fremdentorgung, Elektroschrott Sonderabgabe	18.540	18.540	17.045
6171014	Fremdentorgung, Grünabfall	51.500	51.500	77.873
6171015	Fremdentorgung, Bauschutt, Altöl	4.120	4.120	4.577
6171016	Fremdentorgung, Sperr- und Gerwerbemüll, Altholz	77.250	77.250	63.913
6171017	Fremdentorgung, Kleinmengensammlung	28.325	28.325	19.064
6171018	Fremdentorgung, Containerplatz	25.750	25.750	25.390
6171019	Fremdentorgung, Bio Abfall	100.245	100.245	67.823
6172000	Beleuchtungs - Contracting	360	360	175
6201000	Entgelt Beschäftigte (einschl. Zulagen)	38.081	42.745	31.330
6401000	AG-Anteil zur Sozialvers. Entgeltbereich	7.597	3.105	6.439
6451000	Auf. an Verso.kassen f. tarifl. Beschäftigte	3.313	3.181	2.746
6491000	Beihilfen Entgeltbereich			21
6550000	Aufwendungen für Dienstjubiläen	200	180	
6730000	Gebühren			5
6771000	Aufw. für Sachverst., Rechtsanwälte u. Gerichtsko.	1.500	1.545	
6861000	Aufw. für Öffentlichkeitsarbeit	1.200	1.236	1.352
6920000	Aufw. für Schadensersatzleistungen			173
<b>Erläuterungen - Teilergebnishaushalt Kostenstelle 720000 Abfallbeseitigung</b>				
<b>Erläuterungen zu Sachkonto 5427000</b>				
Erstattung für Verpackungsmaterialien.				
<b>Erläuterungen zu Sachkonto 5487000</b>				
Erstattung für Altpapier und Metallschrott.				

## Haushaltsplan Steinbach

<b>Teilergebnishaushalt Kostenstelle 720000 Abfallbeseitigung</b>					
Steinbach					
<b>Produktbereich</b>	11	Ver- und Entsorgung, Umwelt			
<b>Produktgruppe</b>	7200	Abfallbeseitigung			
<b>Teilhaushalt</b>	72000	Abfallbeseitigung			
<b>Kostenstelle</b>	720000	Abfallbeseitigung			
Nr.	Konten	Bezeichnung	HHansatz 2020	HHansatz 2019	Ergebnis Jahresabschl. 2018
		<b>Ordentliche Erträge</b>			
01	50	Privatrechtliche Leistungsentgelte	-1.030	-1.030	-1.973
02	51	Öffentlich-rechtliche Leistungsentgelte	-1.020.589	-1.020.589	-1.055.492
03	548-549	Kostenersatzleistungen und -erstattungen	-61.388	-61.388	-39.418
04	52	Bestandsveränderungen und aktivierte Eigenleistungen			
05	55	Steuern und steuerähnliche Erträge einschl. Erträge aus gesetzlichen Umlagen			
06	547	Erträge aus Transferleistungen			
07	540-543	Erträge aus Zuweisungen und Zuschüssen für lfd. Zwecke und allgemeine Umlagen	-19.158	-19.158	-23.958
08	546	Erträge aus der Auflösung von Sonderposten aus Investitionszuweisungen, -zuschüssen und Investitionsbeiträgen			
09	53	Sonstige ordentliche Erträge			-173
<b>10</b>		<b>Summe der ordentlichen Erträge (Nr. 1 bis 9)</b>	<b>-1.102.165</b>	<b>-1.102.165</b>	<b>-1.121.014</b>
		<b>Ordentliche Aufwendungen</b>			
11	62, 63, 640-643, 647-649, 65	Personalaufwendungen	45.878	46.030	37.790
12	644-646	Versorgungsaufwendungen	3.313	3.181	2.746
13	60, 61, 67-69	Aufwendungen für Sach- und Dienstleistungen	937.427	937.508	798.816
14	66	Abschreibungen			
15	71	Aufwendungen für Zuweisungen und Zuschüsse sowie besondere Finanzaufwendungen			
16	73	Steueraufwendungen einschl. Aufwendungen aus gesetzlichen Umlageverpflichtungen			
17	72	Transferaufwendungen			
18	70, 74, 76	Sonstige ordentliche Aufwendungen			
<b>19</b>		<b>Summe der ordentlichen Aufwendungen (Nr. 11 bis 18)</b>	<b>986.618</b>	<b>986.719</b>	<b>839.352</b>
<b>20</b>		<b>Verwaltungsergebnis (Nr. 10 ./ Nr. 19)</b>	<b>-115.547</b>	<b>-115.446</b>	<b>-281.662</b>
21	56, 57	Finanzerträge			
22	77	Finanzaufwendungen			
<b>23</b>		<b>Finanzergebnis (Nr. 21 bis Nr. 22)</b>			
<b>24</b>		<b>Ordentliches Ergebnis (Verwaltungsergebnis und Finanzergebnis Nr. 20 und Nr. 23)</b>	<b>-115.547</b>	<b>-115.446</b>	<b>-281.662</b>
25	59	Außerordentliche Erträge			
26	79	Außerordentliche Aufwendungen			
<b>27</b>		<b>Außerordentliches Ergebnis (Nr. 25 ./ Nr. 26)</b>			
<b>28</b>		<b>Jahresergebnis vor internen Leistungsbeziehungen</b>	<b>-115.547</b>	<b>-115.446</b>	<b>-281.662</b>
		<b>(ordentliches Ergebnis und außerordentliches Ergebnis Nr. 24 und Nr. 27)</b>			
29		Erlöse der internen Leistungsbeziehungen			
30		Kosten der internen Leistungsbeziehungen	86.666	113.442	
<b>31</b>		<b>Ergebnis der internen Leistungsbeziehungen</b>	<b>86.666</b>	<b>113.442</b>	



## Haushaltsplan Steinbach

<b>Teilergebnishaushalt Kostenstelle 720000 Abfallbeseitigung</b>					
Steinbach					
<b>Produktbereich</b>	11	Ver- und Entsorgung, Umwelt			
<b>Produktgruppe</b>	7200	Abfallbeseitigung			
<b>Teilhaushalt</b>	72000	Abfallbeseitigung			
<b>Kostenstelle</b>	720000	Abfallbeseitigung			
Nr.	Konten	Bezeichnung	HHansatz 2020	HHansatz 2019	Ergebnis Jahresabschl. 2018
32		<b>Jahresergebnis nach internen Leistungsbeziehungen</b>	-28.881	-2.004	-281.662

## Haushaltsplan Steinbach

<b>Teilfinanzhaushalt Kostenstelle 720000 Abfallbeseitigung</b>							
Steinbach							
<b>Produktbereich</b>	11	Ver- und Entsorgung, Umwelt					
<b>Produktgruppe</b>	7200	Abfallbeseitigung					
<b>Teilhaushalt</b>	72000	Abfallbeseitigung					
<b>Kostenstelle</b>	720000	Abfallbeseitigung					
Nr.	Bezeichnung	HH-Ansatz 2020	Verpflichtungs- - ermächtigung	HH-Ansatz 2019	Erg. Jahres- abschl. 2018	Gesamt- auszahl-ungsb.	davon bisher bereit-gestellt
	<b>Einzahlungen aus Investitionstätigkeit</b>						
20	+ Einz. aus Investitionszuweis. und -zuschüssen sowie aus Investitionsbeiträgen						
21	+ Einz. aus Abgängen von Vermögensgegenständen des Sachanlagevermögens						
	und des immateriellen Anlagevermögens						
22	+ Einz. aus Abgängen von Vermögensgegenständen des Finanzanlagevermögens						
	<b>Einzahlungen aus Finanzierungstätigkeit</b>						
31	+ Einz. aus der Aufnahme von Krediten und wirtschaftlich vergleichbaren Vorgängen						
	für Investitionen						
	<b>Summe</b>						
	<b>Auszahlungen aus Investitionstätigkeit</b>						
24A	- Ausz. aus gewährten Investitionszuweisungen und -zuschüssen						
24	- Ausz. für den Erwerb von Grundstücken und Gebäuden				-19.107	-50.000	-50.000
25	- Ausz. für Baumaßnahmen					-25.000	-25.000
26	- Ausz. für Investitionen in das sonst. Sachanlagevermögen und immat. Anlagever.						
27	- Ausz. für Investitionen in das Finanzanlagevermögen						
	<b>Auszahlungen aus Finanzierungstätigkeit</b>						
32	- Auszahlungen für die Tilgung von Krediten und wirtschaftlich vergl. Vorgängen						
	für Investitionen						
	<b>Summe</b>				<b>-19.107</b>	<b>-75.000</b>	<b>-75.000</b>
	<b>Saldo (Einzahlungen ./ Auszahlungen)</b>				<b>-19.107</b>	<b>-75.000</b>	<b>-75.000</b>

## Haushaltsplan Steinbach

<b>Investitionen Kostenstelle 720000 Abfallbeseitigung</b>							
Steinbach							
Nr. Bezeichnung	Jahres- ergebnis 2018	Ansatz 2019	Ansatz 2020	Verpflichtungs- Ermächtigungen	Finanzplan 2021	Finanzplan 2022 2023	
720000-2 Ausbau Containerplatz	-19.107						

## Haushaltsplan Steinbach

<b>Teilergebnishaushalt Produktbereich 12 Verkehrsflächen und -anlagen</b>					
Steinbach					
Nr.	Konten	Bezeichnung	HHansatz 2020	HHansatz 2019	Ergebnis Jahresabschl. 2018
<b>00</b>		<b>Ergebnishaushalt</b>			
01	50	1 Privatrechtliche Leistungsentgelte			
02	51	2 Öffentlich-rechtliche Leistungsentgelte	-84.000	-84.000	-85.285
03	548-549	3 Kostenersatzleistungen und -erstattungen	-10.000	-10.000	-2.200
04	52	4 Bestandsveränderungen und akt. Eigenleistg.			
05	55	5 Steuern steueräh. Ertr.einschl.Ertr.aus ges.Uml			-20.000
06	547	6 Erträge aus Transferleistungen			
07	540-543	7 Ertr.a.Zuweisgn.u.Zusch.f.lfd.Zwecke u.allg.Uml.			
08	546	8 Ertr.a.Aufl.v.Sonderp.a.Inv.zuw.-zusch.u.-Beitr.	-109.751	-109.751	
09	53	9 Sonstige ordentliche Erträge	-1.012.000	-1.012.000	-12.000
<b>10</b>		<b>10 Summe der ordentlichen Erträge (Nr. 1 - 9)</b>	<b>-1.215.751</b>	<b>-1.215.751</b>	<b>-119.485</b>
11	62, 63, 640-643, 647-649, 65	11 Personalaufwendungen	47.625	42.178	46.053
12	644-646	12 Versorgungsaufwendungen	3.458	3.498	3.334
13	60, 61, 67-69	13 Aufwendungen für Sach- und Dienstleistungen	1.313.235	1.332.745	206.131
14	66	14 Abschreibungen	112.475	113.847	77
15	71	15 Aufw.f. Zuweisungen und Zuschü s.bes.Finanzaufw			
16	73	16 Steueraufw.einschl.Aufw.a.ges.Uml.verpfl.			
17	72	17 Transferaufwendungen			
18	70, 74, 76	18 Sonstige ordentliche Aufwendungen			
<b>19</b>		<b>19 Sum. der ordentlichen Aufwendungen (Nr. 11 -18)</b>	<b>1.476.793</b>	<b>1.492.268</b>	<b>255.596</b>
<b>20</b>		<b>20 Verwaltungsergebnis (Nr. 10 ./ Nr. 19)</b>	<b>261.042</b>	<b>276.517</b>	<b>136.111</b>
21	56, 57	21 Finanzerträge			
22	77	22 Zinsen und andere Finanzaufwendungen			
<b>23</b>		<b>23 Finanzergebnis (Nr. 21 - Nr. 22)</b>			
<b>24</b>		<b>24 Gesamtbetr d. ordentl Erträge (Nr. 10 + Nr. 21)</b>	<b>-1.215.751</b>	<b>-1.215.751</b>	<b>-119.485</b>
<b>24A</b>		<b>25 Gesamtb. d. ordentl. Aufwendung. (Nr.19+Nr.22)</b>	<b>1.476.793</b>	<b>1.492.268</b>	<b>255.596</b>
<b>24B</b>		<b>26 Ordentliches Ergebnis (Nr. 24 ./ Nr.25)</b>	<b>261.042</b>	<b>276.517</b>	<b>136.111</b>
25	59	27 Außerordentliche Erträge			
26	79	28 Außerordentliche Aufwendungen			
<b>27</b>		<b>29 Außerordentliches Ergebnis (Nr. 27 ./ Nr. 28)</b>			
<b>28</b>		<b>30 Jahresergebnis (Nr. 26 und Nr. 29)</b>	<b>261.042</b>	<b>276.517</b>	<b>136.111</b>
29		31 Erlöse der internen Leistungsbeziehungen			
30		32 Kosten der internen Leistungsbeziehungen	8.838	10.867	
<b>31</b>		<b>33 Ergebnis der internen Leistungsbeziehungen</b>	<b>8.838</b>	<b>10.867</b>	
<b>32</b>		<b>34 Jahresergeb. nach internen Leistungsbeziehungen</b>	<b>269.880</b>	<b>287.384</b>	<b>136.111</b>

## Haushaltsplan Steinbach

<b>Teilergebnishaushalt Produktgruppe 6300 Straßen, Wege, Brücken und Plätze</b>					
Steinbach					
Nr.	Konten	Bezeichnung	HHansatz 2020	HHansatz 2019	Ergebnis Jahresabschl. 2018
<b>00</b>		<b>Ergebnishaushalt</b>			
01	50	1 Privatrechtliche Leistungsentgelte			
02	51	2 Öffentlich-rechtliche Leistungsentgelte			
03	548-549	3 Kostenersatzleistungen und -erstattungen	-10.000	-10.000	-2.200
04	52	4 Bestandsveränderungen und akt. Eigenleistg.			
05	55	5 Steuern steueräh. Ertr.einschl.Ertr.aus ges.Uml			
06	547	6 Erträge aus Transferleistungen			
07	540-543	7 Ertr.a.Zuweisgn.u.Zusch.f.lfd.Zwecke u.allg.Uml.			
08	546	8 Ertr.a.Aufl.v.Sonderp.a.Inv.zuw.-zusch.u.-Beitr.	-109.351	-109.351	
09	53	9 Sonstige ordentliche Erträge	-1.000.000	-1.000.000	
<b>10</b>		<b>10 Summe der ordentlichen Erträge (Nr. 1 - 9)</b>	<b>-1.119.351</b>	<b>-1.119.351</b>	<b>-2.200</b>
11	62, 63, 640-643, 647-649, 65	11 Personalaufwendungen			
12	644-646	12 Versorgungsaufwendungen			
13	60, 61, 67-69	13 Aufwendungen für Sach- und Dienstleistungen	1.133.185	1.155.695	68.083
14	66	14 Abschreibungen	97.412	98.784	
15	71	15 Aufw.f. Zuweisungen und Zuschü s.bes.Finanzaufw			
16	73	16 Steueraufw.einschl.Aufw.a.ges.Uml.verpfl.			
17	72	17 Transferaufwendungen			
18	70, 74, 76	18 Sonstige ordentliche Aufwendungen			
<b>19</b>		<b>19 Sum. der ordentlichen Aufwendungen (Nr. 11 -18)</b>	<b>1.230.597</b>	<b>1.254.479</b>	<b>68.083</b>
<b>20</b>		<b>20 Verwaltungsergebnis (Nr. 10 ./ Nr. 19)</b>	<b>111.246</b>	<b>135.128</b>	<b>65.883</b>
21	56, 57	21 Finanzerträge			
22	77	22 Zinsen und andere Finanzaufwendungen			
<b>23</b>		<b>23 Finanzergebnis (Nr. 21 - Nr. 22)</b>			
<b>24</b>		<b>24 Gesamtbetr d. ordentl Erträge (Nr. 10 + Nr. 21)</b>	<b>-1.119.351</b>	<b>-1.119.351</b>	<b>-2.200</b>
<b>24A</b>		<b>25 Gesamtb. d. ordentl. Aufwendung. (Nr.19+Nr.22)</b>	<b>1.230.597</b>	<b>1.254.479</b>	<b>68.083</b>
<b>24B</b>		<b>26 Ordentliches Ergebnis (Nr. 24 ./ Nr.25)</b>	<b>111.246</b>	<b>135.128</b>	<b>65.883</b>
25	59	27 Außerordentliche Erträge			
26	79	28 Außerordentliche Aufwendungen			
<b>27</b>		<b>29 Außerordentliches Ergebnis (Nr. 27 ./ Nr. 28)</b>			
<b>28</b>		<b>30 Jahresergebnis (Nr. 26 und Nr. 29)</b>	<b>111.246</b>	<b>135.128</b>	<b>65.883</b>
29		31 Erlöse der internen Leistungsbeziehungen			
30		32 Kosten der internen Leistungsbeziehungen			
<b>31</b>		<b>33 Ergebnis der internen Leistungsbeziehungen</b>			
<b>32</b>		<b>34 Jahresergeb. nach internen Leistungsbeziehungen</b>	<b>111.246</b>	<b>135.128</b>	<b>65.883</b>

## Haushaltsplan Steinbach

<b>Produktbeschreibung Teilhaushalt 63000 Straßen, Wege, Brücken und Plätze</b>		
Steinbach		
<b>Produktinformation</b>		
<b>Verantwortliche Organisationseinheit</b>	<b>Verantwortliche Person(en)</b>	
Bauamt	Alexander Müller Marco Gretschel (Vertretung)	
<b>Zugeordnete Kostenstellen</b>	630000	Verwaltung der Gemeindestraßen

## Haushaltsplan Steinbach

<b>Teilergebnishaushalt Teilhaushalt 63000 Straßen, Wege, Brücken und Plätze</b>					
Steinbach					
Nr.	Konten	Bezeichnung	HHansatz 2020	HHansatz 2019	Ergebnis Jahresabschl. 2018
<b>00</b>		<b>Ergebnishaushalt</b>			
01	50	1 Privatrechtliche Leistungsentgelte			
02	51	2 Öffentlich-rechtliche Leistungsentgelte			
03	548-549	3 Kostenersatzleistungen und -erstattungen	-10.000	-10.000	-2.200
04	52	4 Bestandsveränderungen und akt. Eigenleistg.			
05	55	5 Steuern steueräh. Ertr.einschl.Ertr.aus ges.Uml			
06	547	6 Erträge aus Transferleistungen			
07	540-543	7 Ertr.a.Zuweisgn.u.Zusch.f.lfd.Zwecke u.allg.Uml.			
08	546	8 Ertr.a.Aufl.v.Sonderp.a.Inv.zuw.-zusch.u.-Beitr.	-109.351	-109.351	
09	53	9 Sonstige ordentliche Erträge	-1.000.000	-1.000.000	
<b>10</b>		<b>10 Summe der ordentlichen Erträge (Nr. 1 - 9)</b>	<b>-1.119.351</b>	<b>-1.119.351</b>	<b>-2.200</b>
11	62, 63, 640-643, 647-649, 65	11 Personalaufwendungen			
12	644-646	12 Versorgungsaufwendungen			
13	60, 61, 67-69	13 Aufwendungen für Sach- und Dienstleistungen	1.133.185	1.155.695	68.083
14	66	14 Abschreibungen	97.412	98.784	
15	71	15 Aufw.f. Zuweisungen und Zuschü s.bes.Finanzaufw			
16	73	16 Steueraufw.einschl.Aufw.a.ges.Uml.verpfl.			
17	72	17 Transferaufwendungen			
18	70, 74, 76	18 Sonstige ordentliche Aufwendungen			
<b>19</b>		<b>19 Sum. der ordentlichen Aufwendungen (Nr. 11 -18)</b>	<b>1.230.597</b>	<b>1.254.479</b>	<b>68.083</b>
<b>20</b>		<b>20 Verwaltungsergebnis (Nr. 10 ./ Nr. 19)</b>	<b>111.246</b>	<b>135.128</b>	<b>65.883</b>
21	56, 57	21 Finanzerträge			
22	77	22 Zinsen und andere Finanzaufwendungen			
<b>23</b>		<b>23 Finanzergebnis (Nr. 21 - Nr. 22)</b>			
<b>24</b>		<b>24 Gesamtbetr d. ordentl Erträge (Nr. 10 + Nr. 21)</b>	<b>-1.119.351</b>	<b>-1.119.351</b>	<b>-2.200</b>
<b>24A</b>		<b>25 Gesamtb. d. ordentl. Aufwendung. (Nr.19+Nr.22)</b>	<b>1.230.597</b>	<b>1.254.479</b>	<b>68.083</b>
<b>24B</b>		<b>26 Ordentliches Ergebnis (Nr. 24 ./ Nr.25)</b>	<b>111.246</b>	<b>135.128</b>	<b>65.883</b>
25	59	27 Außerordentliche Erträge			
26	79	28 Außerordentliche Aufwendungen			
<b>27</b>		<b>29 Außerordentliches Ergebnis (Nr. 27 ./ Nr. 28)</b>			
<b>28</b>		<b>30 Jahresergebnis (Nr. 26 und Nr. 29)</b>	<b>111.246</b>	<b>135.128</b>	<b>65.883</b>
29		31 Erlöse der internen Leistungsbeziehungen			
30		32 Kosten der internen Leistungsbeziehungen			
<b>31</b>		<b>33 Ergebnis der internen Leistungsbeziehungen</b>			
<b>32</b>		<b>34 Jahresergeb. nach internen Leistungsbeziehungen</b>	<b>111.246</b>	<b>135.128</b>	<b>65.883</b>

## Haushaltsplan Steinbach

<b>Teilergebnishaushalt Kostenstelle 630000 Verwaltung der Gemeindestraßen</b>				
Steinbach				
<b>Produktbereich</b>	12	Verkehrsflächen und -anlagen		
<b>Produktgruppe</b>	6300	Straßen, Wege, Brücken und Plätze		
<b>Teilhaushalt</b>	63000	Straßen, Wege, Brücken und Plätze		
<b>Kostenstelle</b>	630000	Verwaltung der Gemeindestraßen		
Nr.	Bezeichnung	Ansatz 2020	Ansatz 2019	Ergebnis 2018
5390100	Erträge aus der Abwicklung von Baumaßnahmen	-1.000.000	-1.000.000	
5460100	Erträge Auflös SOPO Invest vom öffentl Bereich	-12.050	-12.050	
5462000	Erträge Auflösung von SOPO Investitionsbeiträgen	-97.301	-97.301	
5490000	andere Kostenersatzleistungen und Erstattungen	-10.000	-10.000	-2.200
6057000	Abwasser	67.185	67.185	
6062000	Materialaufw. für techn. Anlagen in Betriebsbauten	1.000	1.010	
6069000	sonstiger Aufw. für Reparatur u. Instandhaltung	10.000	10.000	
6165000	Instandh. v. Sachanl. Gemeingebr., InfrStrktV	75.000	97.500	68.083
6179000	And. sonstige Aufwendungen für bezogene Leistungen	1.000.000	1.000.000	
6620000	Abschr. Gebäude u. -einr., SachAnlag., InfrStrktV	97.412	98.784	
6990200	pauschale Einsparungsvorgabe	-20.000	-20.000	
<b>Erläuterungen - Teilergebnishaushalt Kostenstelle 630000 Verwaltung der Gemeindestraßen</b>				
<b>Erläuterungen zu Sachkonto 5390100</b>				
Die Stadtverordnetenversammlung der Stadt Eschborn hat sich für den Bau des Radweges zwischen Steinbach und Eschborn—Niederhöchststadt ausgesprochen und sich zur Kostentragung bereit erklärt, sofern die Stadt Steinbach die Federführung für die weitere Planung und die bauliche Umsetzung übernimmt. Näheres ist in einer Verwaltungsvereinbarung zwischen den beiden Städten zu regeln.				
<b>Erläuterungen zu Sachkonto 6062000</b>				
Vorsorgeansatz für Materialien und Maschinenreparaturen.				



## Haushaltsplan Steinbach

<b>Teilergebnishaushalt Kostenstelle 630000 Verwaltung der Gemeindestraßen</b>					
Steinbach					
<b>Produktbereich</b>	12	Verkehrsflächen und -anlagen			
<b>Produktgruppe</b>	6300	Straßen, Wege, Brücken und Plätze			
<b>Teilhaushalt</b>	63000	Straßen, Wege, Brücken und Plätze			
<b>Kostenstelle</b>	630000	Verwaltung der Gemeindestraßen			
Nr.	Konten	Bezeichnung	HHansatz 2020	HHansatz 2019	Ergebnis Jahresabschl. 2018
		<b>Ordentliche Erträge</b>			
01	50	Privatrechtliche Leistungsentgelte			
02	51	Öffentlich-rechtliche Leistungsentgelte			
03	548-549	Kostensatzleistungen und -erstattungen	-10.000	-10.000	-2.200
04	52	Bestandsveränderungen und aktivierte Eigenleistungen			
05	55	Steuern und steuerähnliche Erträge einschl. Erträge aus gesetzlichen Umlagen			
06	547	Erträge aus Transferleistungen			
07	540-543	Erträge aus Zuweisungen und Zuschüssen für lfd. Zwecke und allgemeine Umlagen			
08	546	Erträge aus der Auflösung von Sonderposten aus Investitionszuweisungen, -zuschüssen und Investitionsbeiträgen	-109.351	-109.351	
09	53	Sonstige ordentliche Erträge	-1.000.000	-1.000.000	
<b>10</b>		<b>Summe der ordentlichen Erträge (Nr. 1 bis 9)</b>	<b>-1.119.351</b>	<b>-1.119.351</b>	<b>-2.200</b>
		<b>Ordentliche Aufwendungen</b>			
11	62, 63, 640-643, 647-649, 65	Personalaufwendungen			
12	644-646	Versorgungsaufwendungen			
13	60, 61, 67-69	Aufwendungen für Sach- und Dienstleistungen	1.133.185	1.155.695	68.083
14	66	Abschreibungen	97.412	98.784	
15	71	Aufwendungen für Zuweisungen und Zuschüsse sowie besondere Finanzaufwendungen			
16	73	Steueraufwendungen einschl. Aufwendungen aus gesetzlichen Umlageverpflichtungen			
17	72	Transferaufwendungen			
18	70, 74, 76	Sonstige ordentliche Aufwendungen			
<b>19</b>		<b>Summe der ordentlichen Aufwendungen (Nr. 11 bis 18)</b>	<b>1.230.597</b>	<b>1.254.479</b>	<b>68.083</b>
<b>20</b>		<b>Verwaltungsergebnis (Nr. 10 ./ Nr. 19)</b>	<b>111.246</b>	<b>135.128</b>	<b>65.883</b>
21	56, 57	Finanzerträge			
22	77	Finanzaufwendungen			
<b>23</b>		<b>Finanzergebnis (Nr. 21 bis Nr. 22)</b>			
<b>24</b>		<b>Ordentliches Ergebnis (Verwaltungsergebnis und Finanzergebnis Nr. 20 und Nr. 23)</b>	<b>111.246</b>	<b>135.128</b>	<b>65.883</b>
25	59	Außerordentliche Erträge			
26	79	Außerordentliche Aufwendungen			
<b>27</b>		<b>Außerordentliches Ergebnis (Nr. 25 ./ Nr. 26)</b>			
<b>28</b>		<b>Jahresergebnis vor internen Leistungsbeziehungen</b>	<b>111.246</b>	<b>135.128</b>	<b>65.883</b>
		<b>(ordentliches Ergebnis und außerordentliches Ergebnis Nr. 24 und Nr. 27)</b>			
29		Erlöse der internen Leistungsbeziehungen			
30		Kosten der internen Leistungsbeziehungen			
<b>31</b>		<b>Ergebnis der internen Leistungsbeziehungen</b>			

## Haushaltsplan Steinbach

<b>Teilergebnishaushalt Kostenstelle 630000 Verwaltung der Gemeindestraßen</b>					
Steinbach					
<b>Produktbereich</b>	12	Verkehrsflächen und -anlagen			
<b>Produktgruppe</b>	6300	Straßen, Wege, Brücken und Plätze			
<b>Teilhaushalt</b>	63000	Straßen, Wege, Brücken und Plätze			
<b>Kostenstelle</b>	630000	Verwaltung der Gemeindestraßen			
Nr.	Konten	Bezeichnung	HHansatz 2020	HHansatz 2019	Ergebnis Jahresabschl. 2018
32		<b>Jahresergebnis nach internen Leistungsbeziehungen</b>	<b>111.246</b>	<b>135.128</b>	<b>65.883</b>

## Haushaltsplan Steinbach

<b>Teilfinanzhaushalt Kostenstelle 630000 Verwaltung der Gemeindestraßen</b>							
Steinbach							
<b>Produktbereich</b>	12	Verkehrsflächen und -anlagen					
<b>Produktgruppe</b>	6300	Straßen, Wege, Brücken und Plätze					
<b>Teilhaushalt</b>	63000	Straßen, Wege, Brücken und Plätze					
<b>Kostenstelle</b>	630000	Verwaltung der Gemeindestraßen					
Nr.	Bezeichnung	HH-Ansatz 2020	Verpflichtungs- - ermächtigung	HH-Ansatz 2019	Erg. Jahres- abschl. 2018	Gesamt- auszahl-ungsb.	davon bisher bereit-gestellt
	<b>Einzahlungen aus Investitionstätigkeit</b>						
20	+ Einz. aus Investitionszuweis. und -zuschüssen sowie aus Investitionsbeiträgen	40.000		315.000			
21	+ Einz. aus Abgängen von Vermögensgegenständen des Sachanlagevermögens				-5.000		
	und des immateriellen Anlagevermögens						
22	+ Einz. aus Abgängen von Vermögensgegenständen des Finanzanlagevermögens						
	<b>Einzahlungen aus Finanzierungstätigkeit</b>						
31	+ Einz. aus der Aufnahme von Krediten und wirtschaftlich vergleichbaren Vorgängen						
	für Investitionen						
	<b>Summe</b>	<b>40.000</b>		<b>315.000</b>	<b>-5.000</b>		
	<b>Auszahlungen aus Investitionstätigkeit</b>						
24A	- Ausz. aus gewährten Investitionszuweisungen und -zuschüssen						
24	- Ausz. für den Erwerb von Grundstücken und Gebäuden				-210.402	-1.005.000	-705.000
	(Verpflichtungsermächtigungen)					(-250.000)	
25	- Ausz. für Baumaßnahmen	-190.000		-430.000	-20.389	-5.036.000	-4.761.000
	(Verpflichtungsermächtigungen)					(-1.200.000)	
26	- Ausz. für Investitionen in das sonst. Sachanlagevermögen und immat. Anlagever.						
27	- Ausz. für Investitionen in das Finanzanlagevermögen						
	<b>Auszahlungen aus Finanzierungstätigkeit</b>						
32	- Auszahlungen für die Tilgung von Krediten und wirtschaftlich vergl. Vorgängen						
	für Investitionen						
	<b>Summe</b>	<b>-190.000</b>		<b>-430.000</b>	<b>-230.791</b>	<b>-6.041.000</b>	<b>-5.466.000</b>
	<b>(Verpflichtungsermächtigungen)</b>					<b>(-1.450.000)</b>	
	<b>Saldo (Einzahlungen ./ Auszahlungen)</b>	<b>-150.000</b>		<b>-115.000</b>	<b>-235.791</b>	<b>-6.041.000</b>	<b>-5.466.000</b>
	<b>(Verpflichtungsermächtigungen)</b>					<b>(-1.450.000)</b>	

## Haushaltsplan Steinbach

### Investitionen Kostenstelle 630000 Verwaltung der Gemeindestraßen

Steinbach

Nr. Bezeichnung	Jahres- ergebnis 2018	Ansatz 2019	Ansatz 2020	Verpflichtungs- Ermächtigungen	Finanzplan 2021	Finanzplan 2022 2023	
630000-1 Ausbauprogramm Rad- und Wanderwege	-13.959	-180.000	-25.000			-25.000	
630000-10 Bahn-/Eschbornerstr. Planung und Gehwegweiterung	-6.000						
630000-16 Straßenbeiträge Bahnstr./Eschborner Str. Gehwege	1.000						
630000-2 Straßenbauprogramm	-2.961						
630000-22 Barrierefreie Bushaltestellen	-196.479	-250.000			-250.000		
630000-23 Zuschuss Barrierefreie Bushaltestellen		200.000			200.000		
630000-24 Ausbau Neuwiesenweg	-17.393		-40.000				
630000-28 Verkehrsverbessernde Maßnahmen Kronberger Straße		-100.000			-100.000		
630000-31 Ausbau Waldstraße, Abschnitt ab Neuwiesenweg			-125.000				
630000-32 Zuschuss Waldstraße und Drittmittel		115.000	40.000				
630000-35 Erschließungsbeiträge Vorplatz kath. Kita/Wendeh.						100.000	
630000-36 Straßenerneuerungsprogramm Steinbach-Nord						-50.000 -350.000	
630000-37 Anliegerbeiträge Straßenerneuerungsprogramm Nord						260.000	

### Erläuterungen - Investitionen Kostenstelle 630000 Verwaltung der Gemeindestraßen

#### Ausbauprogramm Rad- und Wanderwege

##### 630000-1

Ausbau der Rad- und Wanderwege in Steinbach

Fortführung des Programms zum schrittweisen Ausbau der Rad- und Wanderwege

- 1. Zwingerweg (Länge ca. 110m):

Die Ausschreibung ist in Vorbereitung, die Realisierung erfolgt voraussichtlich noch im Jahr 2018, spätestens im Frühjahr 2019.

- 1. Abschnitt: zwischen Schule und Baugebiet Unter der Weid bis zum ersten Fußweg Richtung Stettiner Straße (Länge ca. 90 m)

- 2. Abschnitt: vom ersten bis zum zweiten Fußweg Richtung Stettiner Straße (Länge ca. 70 m): Trampelpfad, nicht ausgebaut.

- 3. Abschnitt: vom zweiten bis zum dritten Fußweg zur Stettiner Straße (Länge ca. 80 m): bereits ausgebaut.

- 4. Abschnitt: vom Ausbauende 3. Abschnitt bis etwa zum vierten Fußweg zur Stettiner Straße (Länge ca. 130 m): Trampelpfad, nicht ausgebaut.

Realisierung voraussichtlich 1. Hj. 2019.

- 5. Abschnitt: bis Spielplatz Teufelsberg (ca. 200 m): Mit Schotter und Splitt in ausreichender Breite befestigt.

2b) Unter der Weid (unterhalb der Schule):

- Ausbau bis Ende Weiherspielplatz (Länge ca. 80 m) ist für 2019/2020 vorgesehen.

- Abschnitt ab Ende Weiherspielplatz bis Ende Kleingartenanlage (Länge ca. 280 m) ist derzeit mit Schotter bzw. wassergebundener Decke befestigt.

3. Erster Abschnitt Nicolaiweg:

- Die Gesamtlänge des Nicolaiweges (alle Ausbauabschnitte) beträgt rund 340 m. Ausbau ist in Asphalt- oder Pflasterbauweise geplant, um barrierefreie Erreichbarkeit zu Fuß zu den Grundstücken oberhalb der Rosserstraße zu schaffen.

Vergabe des Ingenieurauftrags voraussichtlich noch in 2018 oder Anfang 2019). Aufgrund des Planungsvorlaufs Realisierung frühestens ab 2020 realisierbar.

Der Ausbau ist abschnittsweise möglich.

4. Lückenschluss Obergasse bis Feldbergstraße

- Die Gesamtlänge beträgt 110 m. Planung erfolgt im Zuge der Planung des Nicolaiweges und des Vorplatzes für den katholischen Kindergarten.

Frühestmögliche Realisierung ab 2020.

5. Hinter den Weizengärten (unterhalb des Friedhofs)

- Es wird empfohlen, den Ausbau zurückzustellen bis angrenzende Flächen für den schrittweisen Ausbau der Steinbachhau zu einem Stadtpark zur Verfügung stehen und der Weg in ein Gesamt-Wegekonzept für den Park eingebunden werden kann.

## Haushaltsplan Steinbach

### Erläuterungen - Investitionen Kostenstelle 630000 Verwaltung der Gemeindestraßen

6. Zweiter Abschnitt Nicolaiweg: siehe Punkt 3

#### **Ausbau Neuwiesenweg**

**630000-24**

Fortführung der Maßnahme.

#### **Verkehrsverbessernde Maßnahmen Kronberger Straße**

**630000-28**

Im Finanzplan für 2019: Schaffung eines Minikreisels mit Schaffung von Fußgängerquerungen im

Zuge des barrierefreien Umbaus der Bushaltestelle Staufenstraße; Schaffung von

Radfahrschutzstreifen im südlichen Abschnitt der Kronberger Straße. Im Finanzplan für 2021:

Ausbau des Fahrbahnteilers Nicolaiweg zur Querungshilfe für Fußgänger und Radfahrer, Schaffung

eines Gehwegs zwischen Rossertstr. und Nicolaiweg, Radfahrschutzstreifen im nördlichen

Abschnitt.

Erläuterung der Maßnahmen

Schaffung eines Minikreisels am Knotenpunkt Kronberger Straße/Staufenstraße/Königsteiner Straße im Zuge der dort geplanten barrierefreien

Bushaltestellen, die Schaffung von Schutzstreifen für Radfahrer in der Kronberger und der Oberhöchstädter Straße, den Lückenschluss für den

Gehweg entlang der Kronberger Straße zwischen Rossertstraße und Nicolaiweg sowie die Schaffung einer Querungshilfe für Fußgänger und Radfahrer in Höhe

des Nicolaiweges.

#### **Ausbau Waldstraße, Abschnitt ab Neuwiesenweg**

**630000-31**

Vorsorgeansatz, da evt. Teuerung wegen Kampfmitteluntersuchung. Umlegung von Leitungen und konjunkturbedingt evt. höhere Baupreise.

#### **Zuschuss Waldstraße und Drittmittel**

**630000-32**

Zum Ansatz kommen die Mittel aus dem Kommunalinvestitionsprogramm (KIP) in Höhe von 357.000

€ sowie eine Kostenbeteiligung der Phorms-Schule in Höhe von insgesamt 120.000 €, davon 40.000 €

im Jahr 2018 und jeweils 40.000 € in den Jahren 2019 und 2020. (Anm.: Die Straßenbaumaßnahme

unterliegt nicht der Straßenbeitragspflicht, da sich die Straße im Außenbereich befindet.)

- Verlegung des straßenbegleitenden Gehwegs hinter die Baumreihe, die das Sportplatzgelände zur Waldstraße abgrenzt, also auf das Sportplatzgelände.

- Verbreiterung der Fahrbahn unter Hinzunahme des derzeitigen Gehwegs.

-Ausbau der Fahrbahn im Hocheinbau

Ziel ist die Schaffung einer 5,50 bis 6,00 m breiten Fahrbahn mit beidseitig Alleebäumen und eines von der Fahrbahn durch einen breiten Grünstreifen

abgesetzten 2,50 m breiten Geh- und Radweges. In die Ausbauplanung ist die Planung für die Bushaltestelle(n) zu integrieren, evtl. Schaffung eines

zusätzlichen Buswendeplatzes im Bereich der Einfahrt des Schotter-Parkplatzes (damit die gefährliche Bushaltestelle Neuwiesenweg entfallen kann).

Mit der Vergabe der Planungsleistungen ist Ende 2018/Anfang 2019 zu rechnen.

## Haushaltsplan Steinbach

<b>Teilergebnishaushalt Produktgruppe 6700 Straßenbeleuchtung/-reinigung</b>					
Steinbach					
Nr.	Konten	Bezeichnung	HHansatz 2020	HHansatz 2019	Ergebnis Jahresabschl. 2018
<b>00</b>		<b>Ergebnishaushalt</b>			
01	50	1 Privatrechtliche Leistungsentgelte			
02	51	2 Öffentlich-rechtliche Leistungsentgelte	-80.000	-80.000	-79.415
03	548-549	3 Kostenersatzleistungen und -erstattungen			
04	52	4 Bestandsveränderungen und akt. Eigenleistg.			
05	55	5 Steuern steueräh. Ertr.einschl.Ertr.aus ges.Uml			
06	547	6 Erträge aus Transferleistungen			
07	540-543	7 Ertr.a.Zuweisgn.u.Zusch.f.lfd.Zwecke u.allg.Uml.			
08	546	8 Ertr.a.Aufl.v.Sonderp.a.Inv.zuw.-zusch.u.-Beitr.			
09	53	9 Sonstige ordentliche Erträge			
<b>10</b>		<b>10 Summe der ordentlichen Erträge (Nr. 1 - 9)</b>	<b>-80.000</b>	<b>-80.000</b>	<b>-79.415</b>
11	62, 63, 640-643, 647-649, 65	11 Personalaufwendungen	47.625	42.178	46.053
12	644-646	12 Versorgungsaufwendungen	3.458	3.498	3.334
13	60, 61, 67-69	13 Aufwendungen für Sach- und Dienstleistungen	177.800	174.800	137.210
14	66	14 Abschreibungen	12.877	12.877	
15	71	15 Aufw.f. Zuweisungen und Zuschü s.bes.Finanzaufw			
16	73	16 Steueraufw.einschl.Aufw.a.ges.Uml.verpfl.			
17	72	17 Transferaufwendungen			
18	70, 74, 76	18 Sonstige ordentliche Aufwendungen			
<b>19</b>		<b>19 Sum. der ordentlichen Aufwendungen (Nr. 11 -18)</b>	<b>241.760</b>	<b>233.353</b>	<b>186.597</b>
<b>20</b>		<b>20 Verwaltungsergebnis (Nr. 10 ./ Nr. 19)</b>	<b>161.760</b>	<b>153.353</b>	<b>107.182</b>
21	56, 57	21 Finanzerträge			
22	77	22 Zinsen und andere Finanzaufwendungen			
<b>23</b>		<b>23 Finanzergebnis (Nr. 21 - Nr. 22)</b>			
<b>24</b>		<b>24 Gesamtbetr d. ordentl Erträge (Nr. 10 + Nr. 21)</b>	<b>-80.000</b>	<b>-80.000</b>	<b>-79.415</b>
<b>24A</b>		<b>25 Gesamtb. d. ordentl. Aufwendung. (Nr.19+Nr.22)</b>	<b>241.760</b>	<b>233.353</b>	<b>186.597</b>
<b>24B</b>		<b>26 Ordentliches Ergebnis (Nr. 24 ./ Nr.25)</b>	<b>161.760</b>	<b>153.353</b>	<b>107.182</b>
25	59	27 Außerordentliche Erträge			
26	79	28 Außerordentliche Aufwendungen			
<b>27</b>		<b>29 Außerordentliches Ergebnis (Nr. 27 ./ Nr. 28)</b>			
<b>28</b>		<b>30 Jahresergebnis (Nr. 26 und Nr. 29)</b>	<b>161.760</b>	<b>153.353</b>	<b>107.182</b>
29		31 Erlöse der internen Leistungsbeziehungen			
30		32 Kosten der internen Leistungsbeziehungen	8.838	10.867	
<b>31</b>		<b>33 Ergebnis der internen Leistungsbeziehungen</b>	<b>8.838</b>	<b>10.867</b>	
<b>32</b>		<b>34 Jahresergeb. nach internen Leistungsbeziehungen</b>	<b>170.598</b>	<b>164.220</b>	<b>107.182</b>

## Haushaltsplan Steinbach

<b>Produktbeschreibung Teilhaushalt 67000 Straßenbeleuchtung/- reinigung</b>		
Steinbach		
<b>Produktinformation</b>		
<b>Verantwortliche Organisationseinheit</b>	<b>Verantwortliche Person(en)</b>	
Bauamt	Alexander Müller Marco Gretschel (Vertretung)	
<b>Zugeordnete Kostenstellen</b>	670000	Verwaltung der Straßenbeleuchtung
	675000	Verwaltung der Straßenreinigung

## Haushaltsplan Steinbach

<b>Teilergebnishaushalt Teilhaushalt 67000 Straßenbeleuchtung/-reinigung</b>					
Steinbach					
Nr.	Konten	Bezeichnung	HHansatz 2020	HHansatz 2019	Ergebnis Jahresabschl. 2018
<b>00</b>		<b>Ergebnishaushalt</b>			
01	50	1 Privatrechtliche Leistungsentgelte			
02	51	2 Öffentlich-rechtliche Leistungsentgelte	-80.000	-80.000	-79.415
03	548-549	3 Kostenersatzleistungen und -erstattungen			
04	52	4 Bestandsveränderungen und akt. Eigenleistg.			
05	55	5 Steuern steueräh. Ertr.einschl.Ertr.aus ges.Uml			
06	547	6 Erträge aus Transferleistungen			
07	540-543	7 Ertr.a.Zuweisgn.u.Zusch.f.lfd.Zwecke u.allg.Uml.			
08	546	8 Ertr.a.Aufl.v.Sonderp.a.Inv.zuw.-zusch.u.-Beitr.			
09	53	9 Sonstige ordentliche Erträge			
<b>10</b>		<b>10 Summe der ordentlichen Erträge (Nr. 1 - 9)</b>	<b>-80.000</b>	<b>-80.000</b>	<b>-79.415</b>
11	62, 63, 640-643, 647-649, 65	11 Personalaufwendungen	47.625	42.178	46.053
12	644-646	12 Versorgungsaufwendungen	3.458	3.498	3.334
13	60, 61, 67-69	13 Aufwendungen für Sach- und Dienstleistungen	177.800	174.800	137.210
14	66	14 Abschreibungen	12.877	12.877	
15	71	15 Aufw.f. Zuweisungen und Zuschü s.bes.Finanzaufw			
16	73	16 Steueraufw.einschl.Aufw.a.ges.Uml.verpfl.			
17	72	17 Transferaufwendungen			
18	70, 74, 76	18 Sonstige ordentliche Aufwendungen			
<b>19</b>		<b>19 Sum. der ordentlichen Aufwendungen (Nr. 11 -18)</b>	<b>241.760</b>	<b>233.353</b>	<b>186.597</b>
<b>20</b>		<b>20 Verwaltungsergebnis (Nr. 10 ./ Nr. 19)</b>	<b>161.760</b>	<b>153.353</b>	<b>107.182</b>
21	56, 57	21 Finanzerträge			
22	77	22 Zinsen und andere Finanzaufwendungen			
<b>23</b>		<b>23 Finanzergebnis (Nr. 21 - Nr. 22)</b>			
<b>24</b>		<b>24 Gesamtbetr d. ordentl Erträge (Nr. 10 + Nr. 21)</b>	<b>-80.000</b>	<b>-80.000</b>	<b>-79.415</b>
<b>24A</b>		<b>25 Gesamtb. d. ordentl. Aufwendung. (Nr.19+Nr.22)</b>	<b>241.760</b>	<b>233.353</b>	<b>186.597</b>
<b>24B</b>		<b>26 Ordentliches Ergebnis (Nr. 24 ./ Nr.25)</b>	<b>161.760</b>	<b>153.353</b>	<b>107.182</b>
25	59	27 Außerordentliche Erträge			
26	79	28 Außerordentliche Aufwendungen			
<b>27</b>		<b>29 Außerordentliches Ergebnis (Nr. 27 ./ Nr. 28)</b>			
<b>28</b>		<b>30 Jahresergebnis (Nr. 26 und Nr. 29)</b>	<b>161.760</b>	<b>153.353</b>	<b>107.182</b>
29		31 Erlöse der internen Leistungsbeziehungen			
30		32 Kosten der internen Leistungsbeziehungen	8.838	10.867	
<b>31</b>		<b>33 Ergebnis der internen Leistungsbeziehungen</b>	<b>8.838</b>	<b>10.867</b>	
<b>32</b>		<b>34 Jahresergeb. nach internen Leistungsbeziehungen</b>	<b>170.598</b>	<b>164.220</b>	<b>107.182</b>



## Haushaltsplan Steinbach

<b>Teilergebnishaushalt Kostenstelle 670000 Verwaltung der Straßenbeleuchtung</b>				
Steinbach				
<b>Produktbereich</b>	12	Verkehrsflächen und -anlagen		
<b>Produktgruppe</b>	6700	Straßenbeleuchtung/-reinigung		
<b>Teilhaushalt</b>	67000	Straßenbeleuchtung/-reinigung		
<b>Kostenstelle</b>	670000	Verwaltung der Straßenbeleuchtung		
Nr.	Bezeichnung	Ansatz 2020	Ansatz 2019	Ergebnis 2018
6051000	Strom	135.000	135.000	103.468
6062000	Materialaufw. für techn. Anlagen in Betriebsbauten	2.000	2.000	-3.487
6620000	Abschr. Gebäude u. -einr. , SachAnlag., InfrStrktV	1.863	1.863	

## Haushaltsplan Steinbach

<b>Teilergebnishaushalt Kostenstelle 670000 Verwaltung der Straßenbeleuchtung</b>					
Steinbach					
<b>Produktbereich</b>	12	Verkehrsflächen und -anlagen			
<b>Produktgruppe</b>	6700	Straßenbeleuchtung/-reinigung			
<b>Teilhaushalt</b>	67000	Straßenbeleuchtung/-reinigung			
<b>Kostenstelle</b>	670000	Verwaltung der Straßenbeleuchtung			
Nr.	Konten	Bezeichnung	HHansatz 2020	HHansatz 2019	Ergebnis Jahresabschl. 2018
		<b>Ordentliche Erträge</b>			
01	50	Privatrechtliche Leistungsentgelte			
02	51	Öffentlich-rechtliche Leistungsentgelte			
03	548-549	Kostenersatzleistungen und -erstattungen			
04	52	Bestandsveränderungen und aktivierte Eigenleistungen			
05	55	Steuern und steuerähnliche Erträge einschl. Erträge aus gesetzlichen Umlagen			
06	547	Erträge aus Transferleistungen			
07	540-543	Erträge aus Zuweisungen und Zuschüssen für lfd. Zwecke und allgemeine Umlagen			
08	546	Erträge aus der Auflösung von Sonderposten aus Investitionszuweisungen, -zuschüssen und Investitionsbeiträgen			
09	53	Sonstige ordentliche Erträge			
<b>10</b>		<b>Summe der ordentlichen Erträge (Nr. 1 bis 9)</b>			
		<b>Ordentliche Aufwendungen</b>			
11	62, 63, 640-643, 647-649, 65	Personalaufwendungen			
12	644-646	Versorgungsaufwendungen			
13	60, 61, 67-69	Aufwendungen für Sach- und Dienstleistungen	137.000	137.000	99.981
14	66	Abschreibungen	1.863	1.863	
15	71	Aufwendungen für Zuweisungen und Zuschüsse sowie besondere Finanzaufwendungen			
16	73	Steueraufwendungen einschl. Aufwendungen aus gesetzlichen Umlageverpflichtungen			
17	72	Transferaufwendungen			
18	70, 74, 76	Sonstige ordentliche Aufwendungen			
<b>19</b>		<b>Summe der ordentlichen Aufwendungen (Nr. 11 bis 18)</b>	<b>138.863</b>	<b>138.863</b>	<b>99.981</b>
<b>20</b>		<b>Verwaltungsergebnis (Nr. 10 ./ Nr. 19)</b>	<b>138.863</b>	<b>138.863</b>	<b>99.981</b>
21	56, 57	Finanzerträge			
22	77	Finanzaufwendungen			
<b>23</b>		<b>Finanzergebnis (Nr. 21 bis Nr. 22)</b>			
<b>24</b>		<b>Ordentliches Ergebnis (Verwaltungsergebnis und Finanzergebnis Nr. 20 und Nr. 23)</b>	<b>138.863</b>	<b>138.863</b>	<b>99.981</b>
25	59	Außerordentliche Erträge			
26	79	Außerordentliche Aufwendungen			
<b>27</b>		<b>Außerordentliches Ergebnis (Nr. 25 ./ Nr. 26)</b>			
<b>28</b>		<b>Jahresergebnis vor internen Leistungsbeziehungen</b>	<b>138.863</b>	<b>138.863</b>	<b>99.981</b>
		<b>(ordentliches Ergebnis und außerordentliches Ergebnis Nr. 24 und Nr. 27)</b>			
29		Erlöse der internen Leistungsbeziehungen			
30		Kosten der internen Leistungsbeziehungen			
<b>31</b>		<b>Ergebnis der internen Leistungsbeziehungen</b>			

## Haushaltsplan Steinbach

<b>Teilergebnishaushalt Kostenstelle 670000 Verwaltung der Straßenbeleuchtung</b>					
Steinbach					
<b>Produktbereich</b>	12	Verkehrsflächen und -anlagen			
<b>Produktgruppe</b>	6700	Straßenbeleuchtung/-reinigung			
<b>Teilhaushalt</b>	67000	Straßenbeleuchtung/-reinigung			
<b>Kostenstelle</b>	670000	Verwaltung der Straßenbeleuchtung			
Nr.	Konten	Bezeichnung	HHansatz 2020	HHansatz 2019	Ergebnis Jahresabschl. 2018
32		<b>Jahresergebnis nach internen Leistungsbeziehungen</b>	<b>138.863</b>	<b>138.863</b>	<b>99.981</b>

## Haushaltsplan Steinbach

<b>Teilfinanzhaushalt Kostenstelle 670000 Verwaltung der Straßenbeleuchtung</b>							
Steinbach							
<b>Produktbereich</b>	12	Verkehrsflächen und -anlagen					
<b>Produktgruppe</b>	6700	Straßenbeleuchtung/-reinigung					
<b>Teilhaushalt</b>	67000	Straßenbeleuchtung/-reinigung					
<b>Kostenstelle</b>	670000	Verwaltung der Straßenbeleuchtung					
Nr.	Bezeichnung	HH-Ansatz 2020	Verpflichtungs- - ermächtigung	HH-Ansatz 2019	Erg. Jahres- abschl. 2018	Gesamt- auszahl-ungsb.	davon bisher bereit-gestellt
	<b>Einzahlungen aus Investitionstätigkeit</b>						
20	+ Einz. aus Investitionszuweis. und -zuschüssen sowie aus Investitionsbeiträgen						
21	+ Einz. aus Abgängen von Vermögensgegenständen des Sachanlagevermögens						
	und des immateriellen Anlagevermögens						
22	+ Einz. aus Abgängen von Vermögensgegenständen des Finanzanlagevermögens						
	<b>Einzahlungen aus Finanzierungstätigkeit</b>						
31	+ Einz. aus der Aufnahme von Krediten und wirtschaftlich vergleichbaren Vorgängen						
	für Investitionen						
	<b>Summe</b>						
	<b>Auszahlungen aus Investitionstätigkeit</b>						
24A	- Ausz. aus gewährten Investitionszuweisungen und -zuschüssen						
24	- Ausz. für den Erwerb von Grundstücken und Gebäuden				-8.261	-60.000	-60.000
25	- Ausz. für Baumaßnahmen	-20.000		-20.000		-180.000	-120.000
26	- Ausz. für Investitionen in das sonst. Sachanlagevermögen und immat. Anlagever.						
27	- Ausz. für Investitionen in das Finanzanlagevermögen						
	<b>Auszahlungen aus Finanzierungstätigkeit</b>						
32	- Auszahlungen für die Tilgung von Krediten und wirtschaftlich vergl. Vorgängen						
	für Investitionen						
	<b>Summe</b>	<b>-20.000</b>		<b>-20.000</b>	<b>-8.261</b>	<b>-240.000</b>	<b>-180.000</b>
	<b>Saldo (Einzahlungen ./ Auszahlungen)</b>	<b>-20.000</b>		<b>-20.000</b>	<b>-8.261</b>	<b>-240.000</b>	<b>-180.000</b>

## Haushaltsplan Steinbach

<b>Investitionen Kostenstelle 670000 Verwaltung der Straßenbeleuchtung</b>							
Steinbach							
Nr. Bezeichnung	Jahres- ergebnis 2018	Ansatz 2019	Ansatz 2020	Verpflichtungs- Ermächtigungen	Finanzplan 2021	Finanzplan 2022 2023	
670000-1 Straßenbeleuchtung	-8.261	-20.000	-20.000		-20.000	-20.000 -20.000	
<b>Erläuterungen - Investitionen Kostenstelle 670000 Verwaltung der Straßenbeleuchtung</b>							
<b>Straßenbeleuchtung</b>							
<b>670000-1</b>							
Umstellung der Leuchtmittel auf LED							

## Haushaltsplan Steinbach

<b>Teilergebnishaushalt Kostenstelle 675000 Verwaltung der Straßenreinigung</b>				
Steinbach				
<b>Produktbereich</b>	12	Verkehrsflächen und -anlagen		
<b>Produktgruppe</b>	6700	Straßenbeleuchtung/-reinigung		
<b>Teilhaushalt</b>	67000	Straßenbeleuchtung/-reinigung		
<b>Kostenstelle</b>	675000	Verwaltung der Straßenreinigung		
Nr.	Bezeichnung	Ansatz 2020	Ansatz 2019	Ergebnis 2018
5110000	öffentlich rechtliche Benutzungsgebühren	-80.000	-80.000	-79.415
6001000	Rohstoffe/ Material/ Vorprodukte/ Fremdbauteile	5.000	5.000	4.282
6055000	Treibstoffe	8.000	8.000	5.828
6164000	Instandhaltung von Fahrzeugen	15.000	15.000	20.800
6164100	Aufw. Reparatur u. Instandhaltung von Fahrzeugen	2.000	2.000	
6171000	Aufwendungen für Fremdensorgung	5.000	5.000	3.955
6201000	Entgelt Beschäftigte (einschl. Zulagen)	39.746	40.207	38.198
6401000	AG-Anteil zur Sozialvers. Entgeltbereich	7.879	1.971	7.855
6451000	Auf. an Verso.kassen f. tarifl. Beschäftigte	3.458	3.498	3.334
6643000	Abschr. auf Fuhrpark	11.014	11.014	
6832000	Telefonkosten	300	300	162
6900100	Beiträge f. gebäudebezogene Versicherungen	2.800		
6901000	Kfz-Versicherungsbeiträge	2.700	2.500	2.202

## Haushaltsplan Steinbach

<b>Teilergebnishaushalt Kostenstelle 675000 Verwaltung der Straßenreinigung</b>					
Steinbach					
<b>Produktbereich</b>	12	Verkehrsflächen und -anlagen			
<b>Produktgruppe</b>	6700	Straßenbeleuchtung/-reinigung			
<b>Teilhaushalt</b>	67000	Straßenbeleuchtung/-reinigung			
<b>Kostenstelle</b>	675000	Verwaltung der Straßenreinigung			
Nr.	Konten	Bezeichnung	HHansatz 2020	HHansatz 2019	Ergebnis Jahresabschl. 2018
		<b>Ordentliche Erträge</b>			
01	50	Privatrechtliche Leistungsentgelte			
02	51	Öffentlich-rechtliche Leistungsentgelte	-80.000	-80.000	-79.415
03	548-549	Kostenersatzleistungen und -erstattungen			
04	52	Bestandsveränderungen und aktivierte Eigenleistungen			
05	55	Steuern und steuerähnliche Erträge einschl. Erträge aus gesetzlichen Umlagen			
06	547	Erträge aus Transferleistungen			
07	540-543	Erträge aus Zuweisungen und Zuschüssen für lfd. Zwecke und allgemeine Umlagen			
08	546	Erträge aus der Auflösung von Sonderposten aus Investitionszuweisungen, -zuschüssen und Investitionsbeiträgen			
09	53	Sonstige ordentliche Erträge			
<b>10</b>		<b>Summe der ordentlichen Erträge (Nr. 1 bis 9)</b>	<b>-80.000</b>	<b>-80.000</b>	<b>-79.415</b>
		<b>Ordentliche Aufwendungen</b>			
11	62, 63, 640-643, 647-649, 65	Personalaufwendungen	47.625	42.178	46.053
12	644-646	Versorgungsaufwendungen	3.458	3.498	3.334
13	60, 61, 67-69	Aufwendungen für Sach- und Dienstleistungen	40.800	37.800	37.229
14	66	Abschreibungen	11.014	11.014	
15	71	Aufwendungen für Zuweisungen und Zuschüsse sowie besondere Finanzaufwendungen			
16	73	Steueraufwendungen einschl. Aufwendungen aus gesetzlichen Umlageverpflichtungen			
17	72	Transferaufwendungen			
18	70, 74, 76	Sonstige ordentliche Aufwendungen			
<b>19</b>		<b>Summe der ordentlichen Aufwendungen (Nr. 11 bis 18)</b>	<b>102.897</b>	<b>94.490</b>	<b>86.616</b>
<b>20</b>		<b>Verwaltungsergebnis (Nr. 10 ./ Nr. 19)</b>	<b>22.897</b>	<b>14.490</b>	<b>7.201</b>
21	56, 57	Finanzerträge			
22	77	Finanzaufwendungen			
<b>23</b>		<b>Finanzergebnis (Nr. 21 bis Nr. 22)</b>			
<b>24</b>		<b>Ordentliches Ergebnis (Verwaltungsergebnis und Finanzergebnis Nr. 20 und Nr. 23)</b>	<b>22.897</b>	<b>14.490</b>	<b>7.201</b>
25	59	Außerordentliche Erträge			
26	79	Außerordentliche Aufwendungen			
<b>27</b>		<b>Außerordentliches Ergebnis (Nr. 25 ./ Nr. 26)</b>			
<b>28</b>		<b>Jahresergebnis vor internen Leistungsbeziehungen</b>	<b>22.897</b>	<b>14.490</b>	<b>7.201</b>
		<b>(ordentliches Ergebnis und außerordentliches Ergebnis Nr. 24 und Nr. 27)</b>			
29		Erlöse der internen Leistungsbeziehungen			
30		Kosten der internen Leistungsbeziehungen	8.838	10.867	
<b>31</b>		<b>Ergebnis der internen Leistungsbeziehungen</b>	<b>8.838</b>	<b>10.867</b>	

## Haushaltsplan Steinbach

<b>Teilergebnishaushalt Kostenstelle 675000 Verwaltung der Straßenreinigung</b>					
Steinbach					
<b>Produktbereich</b>	12	Verkehrsflächen und -anlagen			
<b>Produktgruppe</b>	6700	Straßenbeleuchtung/-reinigung			
<b>Teilhaushalt</b>	67000	Straßenbeleuchtung/-reinigung			
<b>Kostenstelle</b>	675000	Verwaltung der Straßenreinigung			
Nr.	Konten	Bezeichnung	HHansatz 2020	HHansatz 2019	Ergebnis Jahresabschl. 2018
32		<b>Jahresergebnis nach internen Leistungsbeziehungen</b>	<b>31.735</b>	<b>25.357</b>	<b>7.201</b>



## Haushaltsplan Steinbach

<b>Teilfinanzhaushalt Kostenstelle 675000 Verwaltung der Straßenreinigung</b>							
Steinbach							
<b>Produktbereich</b>	12	Verkehrsflächen und -anlagen					
<b>Produktgruppe</b>	6700	Straßenbeleuchtung/-reinigung					
<b>Teilhaushalt</b>	67000	Straßenbeleuchtung/-reinigung					
<b>Kostenstelle</b>	675000	Verwaltung der Straßenreinigung					
Nr.	Bezeichnung	HH-Ansatz 2020	Verpflichtungs- - ermächtigung	HH-Ansatz 2019	Erg. Jahres- abschl. 2018	Gesamt- auszahl-ungsb.	davon bisher bereit-gestellt
	<b>Einzahlungen aus Investitionstätigkeit</b>						
20	+ Einz. aus Investitionszuweis. und -zuschüssen sowie aus Investitionsbeiträgen						
21	+ Einz. aus Abgängen von Vermögensgegenständen des Sachanlagevermögens						
	und des immateriellen Anlagevermögens						
22	+ Einz. aus Abgängen von Vermögensgegenständen des Finanzanlagevermögens						
	<b>Einzahlungen aus Finanzierungstätigkeit</b>						
31	+ Einz. aus der Aufnahme von Krediten und wirtschaftlich vergleichbaren Vorgängen						
	für Investitionen						
	<b>Summe</b>						
	<b>Auszahlungen aus Investitionstätigkeit</b>						
24A	- Ausz. aus gewährten Investitionszuweisungen und -zuschüssen						
24	- Ausz. für den Erwerb von Grundstücken und Gebäuden						
25	- Ausz. für Baumaßnahmen						
26	- Ausz. für Investitionen in das sonst. Sachanlagevermögen und immat. Anlagever.					-250.000	-120.000
27	- Ausz. für Investitionen in das Finanzanlagevermögen						
	<b>Auszahlungen aus Finanzierungstätigkeit</b>						
32	- Auszahlungen für die Tilgung von Krediten und wirtschaftlich vergl. Vorgängen						
	für Investitionen						
	<b>Summe</b>					<b>-250.000</b>	<b>-120.000</b>
	<b>Saldo (Einzahlungen ./ Auszahlungen)</b>					<b>-250.000</b>	<b>-120.000</b>

## Haushaltsplan Steinbach

<b>Investitionen Kostenstelle 675000 Verwaltung der Straßenreinigung</b>							
Steinbach							
Nr. Bezeichnung	Jahres- ergebnis 2018	Ansatz 2019	Ansatz 2020	Verpflichtungs- Ermächtigungen	Finanzplan 2021	Finanzplan 2022 2023	
675000-1 Fahrzeuge					-130.000		

## Haushaltsplan Steinbach

<b>Teilergebnishaushalt Produktgruppe 6800 Parkhaus</b>					
Steinbach					
Nr.	Konten	Bezeichnung	HHansatz 2020	HHansatz 2019	Ergebnis Jahresabschl. 2018
<b>00</b>		<b>Ergebnishaushalt</b>			
01	50	1 Privatrechtliche Leistungsentgelte			
02	51	2 Öffentlich-rechtliche Leistungsentgelte	-4.000	-4.000	-5.870
03	548-549	3 Kostenersatzleistungen und -erstattungen			
04	52	4 Bestandsveränderungen und akt. Eigenleistg.			
05	55	5 Steuern steueräh. Ertr.einschl.Ertr.aus ges.Uml			-20.000
06	547	6 Erträge aus Transferleistungen			
07	540-543	7 Ertr.a.Zuweisgn.u.Zusch.f.lfd.Zwecke u.allg.Uml.			
08	546	8 Ertr.a.Aufl.v.Sonderp.a.Inv.zuw.-zusch.u.-Beitr.	-400	-400	
09	53	9 Sonstige ordentliche Erträge	-12.000	-12.000	-12.000
<b>10</b>		<b>10 Summe der ordentlichen Erträge (Nr. 1 - 9)</b>	<b>-16.400</b>	<b>-16.400</b>	<b>-37.870</b>
11	62, 63, 640-643, 647-649, 65	11 Personalaufwendungen			
12	644-646	12 Versorgungsaufwendungen			
13	60, 61, 67-69	13 Aufwendungen für Sach- und Dienstleistungen	2.250	2.250	838
14	66	14 Abschreibungen	2.186	2.186	77
15	71	15 Aufw.f. Zuweisungen und Zuschü s.bes.Finanzaufw			
16	73	16 Steueraufw.einschl.Aufw.a.ges.Uml.verpfl.			
17	72	17 Transferaufwendungen			
18	70, 74, 76	18 Sonstige ordentliche Aufwendungen			
<b>19</b>		<b>19 Sum. der ordentlichen Aufwendungen (Nr. 11 -18)</b>	<b>4.436</b>	<b>4.436</b>	<b>916</b>
<b>20</b>		<b>20 Verwaltungsergebnis (Nr. 10 ./ Nr. 19)</b>	<b>-11.964</b>	<b>-11.964</b>	<b>-36.954</b>
21	56, 57	21 Finanzerträge			
22	77	22 Zinsen und andere Finanzaufwendungen			
<b>23</b>		<b>23 Finanzergebnis (Nr. 21 - Nr. 22)</b>			
<b>24</b>		<b>24 Gesamtbetr d. ordentl Erträge (Nr. 10 + Nr. 21)</b>	<b>-16.400</b>	<b>-16.400</b>	<b>-37.870</b>
<b>24A</b>		<b>25 Gesamtb. d. ordentl. Aufwendung. (Nr.19+Nr.22)</b>	<b>4.436</b>	<b>4.436</b>	<b>916</b>
<b>24B</b>		<b>26 Ordentliches Ergebnis (Nr. 24 ./ Nr.25)</b>	<b>-11.964</b>	<b>-11.964</b>	<b>-36.954</b>
25	59	27 Außerordentliche Erträge			
26	79	28 Außerordentliche Aufwendungen			
<b>27</b>		<b>29 Außerordentliches Ergebnis (Nr. 27 ./ Nr. 28)</b>			
<b>28</b>		<b>30 Jahresergebnis (Nr. 26 und Nr. 29)</b>	<b>-11.964</b>	<b>-11.964</b>	<b>-36.954</b>
29		31 Erlöse der internen Leistungsbeziehungen			
30		32 Kosten der internen Leistungsbeziehungen			
<b>31</b>		<b>33 Ergebnis der internen Leistungsbeziehungen</b>			
<b>32</b>		<b>34 Jahresergeb. nach internen Leistungsbeziehungen</b>	<b>-11.964</b>	<b>-11.964</b>	<b>-36.954</b>

## Haushaltsplan Steinbach

<b>Produktbeschreibung Teilhaushalt 68000 Parkeinrichtungen</b>		
Steinbach		
<b>Produktinformation</b>		
<b>Verantwortliche Organisationseinheit</b>	<b>Verantwortliche Person(en)</b>	
Bauamt	Alexander Müller Marco Gretschel (Vertretung)	
<b>Zugeordnete Kostenstellen</b>	680000	Verwaltung der KFZ-Parkeinrichtungen

## Haushaltsplan Steinbach

<b>Teilergebnishaushalt Teilhaushalt 68000 Parkeinrichtungen</b>					
Steinbach					
Nr.	Konten	Bezeichnung	HHansatz 2020	HHansatz 2019	Ergebnis Jahresabschl. 2018
<b>00</b>		<b>Ergebnishaushalt</b>			
01	50	1 Privatrechtliche Leistungsentgelte			
02	51	2 Öffentlich-rechtliche Leistungsentgelte	-4.000	-4.000	-5.870
03	548-549	3 Kostenersatzleistungen und -erstattungen			
04	52	4 Bestandsveränderungen und akt. Eigenleistg.			
05	55	5 Steuern steueräh. Ertr.einschl.Ertr.aus ges.Uml			-20.000
06	547	6 Erträge aus Transferleistungen			
07	540-543	7 Ertr.a.Zuweisgn.u.Zusch.f.lfd.Zwecke u.allg.Uml.			
08	546	8 Ertr.a.Aufl.v.Sonderp.a.Inv.zuw.-zusch.u.-Beitr.	-400	-400	
09	53	9 Sonstige ordentliche Erträge	-12.000	-12.000	-12.000
<b>10</b>		<b>10 Summe der ordentlichen Erträge (Nr. 1 - 9)</b>	<b>-16.400</b>	<b>-16.400</b>	<b>-37.870</b>
11	62, 63, 640-643, 647-649, 65	11 Personalaufwendungen			
12	644-646	12 Versorgungsaufwendungen			
13	60, 61, 67-69	13 Aufwendungen für Sach- und Dienstleistungen	2.250	2.250	838
14	66	14 Abschreibungen	2.186	2.186	77
15	71	15 Aufw.f. Zuweisungen und Zuschü s.bes.Finanzaufw			
16	73	16 Steueraufw.einschl.Aufw.a.ges.Uml.verpfl.			
17	72	17 Transferaufwendungen			
18	70, 74, 76	18 Sonstige ordentliche Aufwendungen			
<b>19</b>		<b>19 Sum. der ordentlichen Aufwendungen (Nr. 11 -18)</b>	<b>4.436</b>	<b>4.436</b>	<b>916</b>
<b>20</b>		<b>20 Verwaltungsergebnis (Nr. 10 ./ Nr. 19)</b>	<b>-11.964</b>	<b>-11.964</b>	<b>-36.954</b>
21	56, 57	21 Finanzerträge			
22	77	22 Zinsen und andere Finanzaufwendungen			
<b>23</b>		<b>23 Finanzergebnis (Nr. 21 - Nr. 22)</b>			
<b>24</b>		<b>24 Gesamtbetr d. ordentl Erträge (Nr. 10 + Nr. 21)</b>	<b>-16.400</b>	<b>-16.400</b>	<b>-37.870</b>
<b>24A</b>		<b>25 Gesamtb. d. ordentl. Aufwendung. (Nr.19+Nr.22)</b>	<b>4.436</b>	<b>4.436</b>	<b>916</b>
<b>24B</b>		<b>26 Ordentliches Ergebnis (Nr. 24 ./ Nr.25)</b>	<b>-11.964</b>	<b>-11.964</b>	<b>-36.954</b>
25	59	27 Außerordentliche Erträge			
26	79	28 Außerordentliche Aufwendungen			
<b>27</b>		<b>29 Außerordentliches Ergebnis (Nr. 27 ./ Nr. 28)</b>			
<b>28</b>		<b>30 Jahresergebnis (Nr. 26 und Nr. 29)</b>	<b>-11.964</b>	<b>-11.964</b>	<b>-36.954</b>
29		31 Erlöse der internen Leistungsbeziehungen			
30		32 Kosten der internen Leistungsbeziehungen			
<b>31</b>		<b>33 Ergebnis der internen Leistungsbeziehungen</b>			
<b>32</b>		<b>34 Jahresergeb. nach internen Leistungsbeziehungen</b>	<b>-11.964</b>	<b>-11.964</b>	<b>-36.954</b>

## Haushaltsplan Steinbach

**Teilergebnishaushalt Kostenstelle 680000 Verwaltung der KFZ-Parkeinrichtungen**

Steinbach

<b>Produktbereich</b>	12	Verkehrsflächen und -anlagen
<b>Produktgruppe</b>	6800	Parkhaus
<b>Teilhaushalt</b>	68000	Parkeinrichtungen
<b>Kostenstelle</b>	680000	Verwaltung der KFZ-Parkeinrichtungen

Nr.	Bezeichnung	Ansatz 2020	Ansatz 2019	Ergebnis 2018
5110000	öffentlich rechtliche Benutzungsgebühren	-4.000	-4.000	-5.870
5300100	Nebenerlöse aus Vermietung und Verpachtung	-12.000	-12.000	-12.000
5469000	Erträge Auflösung von sonst SOPO aus Investitionen	-400	-400	
5591900	sonst steuerähnl. Abgaben nicht zweckgebunden			-20.000
6051000	Strom	1.250	1.250	567
6161000	Instandh. Gebäude, Außenanl. (Bauunterhaltung)	500	500	
6162000	Instandh. von techn. Anlagen in Betriebsbauten	200	200	
6620000	Abschr. Gebäude u. -einr. , SachAnlag., InfrStrktV	2.186	2.186	
6672000	Einzelwertberichtigung			77
6900100	Beiträge f. gebäudebezogene Versicherungen	300	300	271

## Haushaltsplan Steinbach

<b>Teilergebnishaushalt Kostenstelle 680000 Verwaltung der KFZ-Parkeinrichtungen</b>					
Steinbach					
<b>Produktbereich</b>	12	Verkehrsflächen und -anlagen			
<b>Produktgruppe</b>	6800	Parkhaus			
<b>Teilhaushalt</b>	68000	Parkeinrichtungen			
<b>Kostenstelle</b>	680000	Verwaltung der KFZ-Parkeinrichtungen			
Nr.	Konten	Bezeichnung	HHansatz 2020	HHansatz 2019	Ergebnis Jahresabschl. 2018
		<b>Ordentliche Erträge</b>			
01	50	Privatrechtliche Leistungsentgelte			
02	51	Öffentlich-rechtliche Leistungsentgelte	-4.000	-4.000	-5.870
03	548-549	Kostenersatzleistungen und -erstattungen			
04	52	Bestandsveränderungen und aktivierte Eigenleistungen			
05	55	Steuern und steuerähnliche Erträge einschl. Erträge aus gesetzlichen Umlagen			-20.000
06	547	Erträge aus Transferleistungen			
07	540-543	Erträge aus Zuweisungen und Zuschüssen für lfd. Zwecke und allgemeine Umlagen			
08	546	Erträge aus der Auflösung von Sonderposten aus Investitionszuweisungen, -zuschüssen und Investitionsbeiträgen	-400	-400	
09	53	Sonstige ordentliche Erträge	-12.000	-12.000	-12.000
<b>10</b>		<b>Summe der ordentlichen Erträge (Nr. 1 bis 9)</b>	<b>-16.400</b>	<b>-16.400</b>	<b>-37.870</b>
		<b>Ordentliche Aufwendungen</b>			
11	62, 63, 640-643, 647-649, 65	Personalaufwendungen			
12	644-646	Versorgungsaufwendungen			
13	60, 61, 67-69	Aufwendungen für Sach- und Dienstleistungen	2.250	2.250	838
14	66	Abschreibungen	2.186	2.186	77
15	71	Aufwendungen für Zuweisungen und Zuschüsse sowie besondere Finanzaufwendungen			
16	73	Steueraufwendungen einschl. Aufwendungen aus gesetzlichen Umlageverpflichtungen			
17	72	Transferaufwendungen			
18	70, 74, 76	Sonstige ordentliche Aufwendungen			
<b>19</b>		<b>Summe der ordentlichen Aufwendungen (Nr. 11 bis 18)</b>	<b>4.436</b>	<b>4.436</b>	<b>916</b>
<b>20</b>		<b>Verwaltungsergebnis (Nr. 10 ./ Nr. 19)</b>	<b>-11.964</b>	<b>-11.964</b>	<b>-36.954</b>
21	56, 57	Finanzerträge			
22	77	Finanzaufwendungen			
<b>23</b>		<b>Finanzergebnis (Nr. 21 bis Nr. 22)</b>			
<b>24</b>		<b>Ordentliches Ergebnis (Verwaltungsergebnis und Finanzergebnis Nr. 20 und Nr. 23)</b>	<b>-11.964</b>	<b>-11.964</b>	<b>-36.954</b>
25	59	Außerordentliche Erträge			
26	79	Außerordentliche Aufwendungen			
<b>27</b>		<b>Außerordentliches Ergebnis (Nr. 25 ./ Nr. 26)</b>			
<b>28</b>		<b>Jahresergebnis vor internen Leistungsbeziehungen</b>	<b>-11.964</b>	<b>-11.964</b>	<b>-36.954</b>
		<b>(ordentliches Ergebnis und außerordentliches Ergebnis Nr. 24 und Nr. 27)</b>			
29		Erlöse der internen Leistungsbeziehungen			
30		Kosten der internen Leistungsbeziehungen			
<b>31</b>		<b>Ergebnis der internen Leistungsbeziehungen</b>			

## Haushaltsplan Steinbach

<b>Teilergebnishaushalt Kostenstelle 680000 Verwaltung der KFZ-Parkeinrichtungen</b>					
Steinbach					
<b>Produktbereich</b>	12	Verkehrsflächen und -anlagen			
<b>Produktgruppe</b>	6800	Parkhaus			
<b>Teilhaushalt</b>	68000	Parkeinrichtungen			
<b>Kostenstelle</b>	680000	Verwaltung der KFZ-Parkeinrichtungen			
Nr.	Konten	Bezeichnung	HHansatz 2020	HHansatz 2019	Ergebnis Jahresabschl. 2018
32		<b>Jahresergebnis nach internen Leistungsbeziehungen</b>	<b>-11.964</b>	<b>-11.964</b>	<b>-36.954</b>



## Haushaltsplan Steinbach

<b>Teilfinanzhaushalt Kostenstelle 680000 Verwaltung der KFZ-Parkeinrichtungen</b>							
Steinbach							
<b>Produktbereich</b>	12	Verkehrsflächen und -anlagen					
<b>Produktgruppe</b>	6800	Parkhaus					
<b>Teilhaushalt</b>	68000	Parkeinrichtungen					
<b>Kostenstelle</b>	680000	Verwaltung der KFZ-Parkeinrichtungen					
Nr.	Bezeichnung	HH-Ansatz 2020	Verpflichtungs- - ermächtigung	HH-Ansatz 2019	Erg. Jahres- abschl. 2018	Gesamt- auszahl-ungsb.	davon bisher bereit-gestellt
	<b>Einzahlungen aus Investitionstätigkeit</b>						
20	+ Einz. aus Investitionszuweis. und -zuschüssen sowie aus Investitionsbeiträgen						
21	+ Einz. aus Abgängen von Vermögensgegenständen des Sachanlagevermögens						
	und des immateriellen Anlagevermögens						
22	+ Einz. aus Abgängen von Vermögensgegenständen des Finanzanlagevermögens						
	<b>Einzahlungen aus Finanzierungstätigkeit</b>						
31	+ Einz. aus der Aufnahme von Krediten und wirtschaftlich vergleichbaren Vorgängen						
	für Investitionen						
	<b>Summe</b>						
	<b>Auszahlungen aus Investitionstätigkeit</b>						
24A	- Ausz. aus gewährten Investitionszuweisungen und -zuschüssen						
24	- Ausz. für den Erwerb von Grundstücken und Gebäuden						
25	- Ausz. für Baumaßnahmen					-105.000	-105.000
26	- Ausz. für Investitionen in das sonst. Sachanlagevermögen und immat. Anlagever.						
27	- Ausz. für Investitionen in das Finanzanlagevermögen						
	<b>Auszahlungen aus Finanzierungstätigkeit</b>						
32	- Auszahlungen für die Tilgung von Krediten und wirtschaftlich vergl. Vorgängen						
	für Investitionen						
	<b>Summe</b>					-105.000	-105.000
	<b>Saldo (Einzahlungen ./ Auszahlungen)</b>					-105.000	-105.000

## Haushaltsplan Steinbach

<b>Teilergebnishaushalt Produktbereich 13 Natur- und Landschaftspflege</b>					
Steinbach					
Nr.	Konten	Bezeichnung	HHansatz 2020	HHansatz 2019	Ergebnis Jahresabschl. 2018
<b>00</b>		<b>Ergebnishaushalt</b>			
01	50	1 Privatrechtliche Leistungsentgelte	-90.000	-90.000	-81.401
02	51	2 Öffentlich-rechtliche Leistungsentgelte	-82.500	-82.500	-74.775
03	548-549	3 Kostenersatzleistungen und -erstattungen	-1.540	-1.540	
04	52	4 Bestandsveränderungen und akt. Eigenleistg.			
05	55	5 Steuern steueräh. Ertr.einschl.Ertr.aus ges.Uml			
06	547	6 Erträge aus Transferleistungen			
07	540-543	7 Ertr.a.Zuweisgn.u.Zusch.f.lfd.Zwecke u.allg.Uml.	-1.560	-1.560	-5.965
08	546	8 Ertr.a.Aufl.v.Sonderp.a.Inv.zuw.-zusch.u.-Beitr.			
09	53	9 Sonstige ordentliche Erträge	-6.500	-18.550	-14.078
<b>10</b>		<b>10 Summe der ordentlichen Erträge (Nr. 1 - 9)</b>	<b>-182.100</b>	<b>-194.150</b>	<b>-176.219</b>
11	62, 63, 640-643, 647-649, 65	11 Personalaufwendungen	113.083	90.264	90.410
12	644-646	12 Versorgungsaufwendungen	8.202	6.547	6.531
13	60, 61, 67-69	13 Aufwendungen für Sach- und Dienstleistungen	103.730	103.530	122.320
14	66	14 Abschreibungen	21.424	21.424	220
15	71	15 Aufw.f. Zuweisungen und Zuschü s.bes.Finanzaufw		4.620	
16	73	16 Steueraufw.einschl.Aufw.a.ges.Uml.verpfl.			
17	72	17 Transferaufwendungen			
18	70, 74, 76	18 Sonstige ordentliche Aufwendungen	300	300	319
<b>19</b>		<b>19 Sum. der ordentlichen Aufwendungen (Nr. 11 -18)</b>	<b>246.739</b>	<b>226.685</b>	<b>219.800</b>
<b>20</b>		<b>20 Verwaltungsergebnis (Nr. 10 ./ Nr. 19)</b>	<b>64.639</b>	<b>32.535</b>	<b>43.581</b>
21	56, 57	21 Finanzerträge			
22	77	22 Zinsen und andere Finanzaufwendungen			
<b>23</b>		<b>23 Finanzergebnis (Nr. 21 - Nr. 22)</b>			
<b>24</b>		<b>24 Gesamtbetr d. ordentl Erträge (Nr. 10 + Nr. 21)</b>	<b>-182.100</b>	<b>-194.150</b>	<b>-176.219</b>
<b>24A</b>		<b>25 Gesamtb. d. ordentl. Aufwendung. (Nr.19+Nr.22)</b>	<b>246.739</b>	<b>226.685</b>	<b>219.800</b>
<b>24B</b>		<b>26 Ordentliches Ergebnis (Nr. 24 ./ Nr.25)</b>	<b>64.639</b>	<b>32.535</b>	<b>43.581</b>
25	59	27 Außerordentliche Erträge			
26	79	28 Außerordentliche Aufwendungen			
<b>27</b>		<b>29 Außerordentliches Ergebnis (Nr. 27 ./ Nr. 28)</b>			
<b>28</b>		<b>30 Jahresergebnis (Nr. 26 und Nr. 29)</b>	<b>64.639</b>	<b>32.535</b>	<b>43.581</b>
29		31 Erlöse der internen Leistungsbeziehungen			
30		32 Kosten der internen Leistungsbeziehungen	63.708	67.049	
<b>31</b>		<b>33 Ergebnis der internen Leistungsbeziehungen</b>	<b>63.708</b>	<b>67.049</b>	
<b>32</b>		<b>34 Jahresergeb. nach internen Leistungsbeziehungen</b>	<b>128.347</b>	<b>99.584</b>	<b>43.581</b>

## Haushaltsplan Steinbach

<b>Teilergebnishaushalt Produktgruppe 5800 Park- und Gartenanlagen</b>					
Steinbach					
Nr.	Konten	Bezeichnung	HHansatz 2020	HHansatz 2019	Ergebnis Jahresabschl. 2018
<b>00</b>		<b>Ergebnishaushalt</b>			
01	50	1 Privatrechtliche Leistungsentgelte			
02	51	2 Öffentlich-rechtliche Leistungsentgelte			
03	548-549	3 Kostenersatzleistungen und -erstattungen			
04	52	4 Bestandsveränderungen und akt. Eigenleistg.			
05	55	5 Steuern steueräh. Ertr.einschl.Ertr.aus ges.Uml			
06	547	6 Erträge aus Transferleistungen			
07	540-543	7 Ertr.a.Zuweisgn.u.Zusch.f.lfd.Zwecke u.allg.Uml.			
08	546	8 Ertr.a.Aufl.v.Sonderp.a.Inv.zuw.-zusch.u.-Beitr.			
09	53	9 Sonstige ordentliche Erträge			
<b>10</b>		<b>10 Summe der ordentlichen Erträge (Nr. 1 - 9)</b>			
11	62, 63, 640-643, 647-649, 65	11 Personalaufwendungen			
12	644-646	12 Versorgungsaufwendungen			
13	60, 61, 67-69	13 Aufwendungen für Sach- und Dienstleistungen	34.000	34.000	44.476
14	66	14 Abschreibungen	1.250	1.250	
15	71	15 Aufw.f. Zuweisungen und Zuschü s.bes.Finanzaufw			
16	73	16 Steueraufw.einschl.Aufw.a.ges.Uml.verpfl.			
17	72	17 Transferaufwendungen			
18	70, 74, 76	18 Sonstige ordentliche Aufwendungen			
<b>19</b>		<b>19 Sum. der ordentlichen Aufwendungen (Nr. 11 -18)</b>	<b>35.250</b>	<b>35.250</b>	<b>44.476</b>
<b>20</b>		<b>20 Verwaltungsergebnis (Nr. 10 ./ Nr. 19)</b>	<b>35.250</b>	<b>35.250</b>	<b>44.476</b>
21	56, 57	21 Finanzerträge			
22	77	22 Zinsen und andere Finanzaufwendungen			
<b>23</b>		<b>23 Finanzergebnis (Nr. 21 - Nr. 22)</b>			
<b>24</b>		<b>24 Gesamtbetr d. ordentl Erträge (Nr. 10 + Nr. 21)</b>			
<b>24A</b>		<b>25 Gesamtb. d. ordentl. Aufwendung. (Nr.19+Nr.22)</b>	<b>35.250</b>	<b>35.250</b>	<b>44.476</b>
<b>24B</b>		<b>26 Ordentliches Ergebnis (Nr. 24 ./ Nr.25)</b>	<b>35.250</b>	<b>35.250</b>	<b>44.476</b>
25	59	27 Außerordentliche Erträge			
26	79	28 Außerordentliche Aufwendungen			
<b>27</b>		<b>29 Außerordentliches Ergebnis (Nr. 27 ./ Nr. 28)</b>			
<b>28</b>		<b>30 Jahresergebnis (Nr. 26 und Nr. 29)</b>	<b>35.250</b>	<b>35.250</b>	<b>44.476</b>
29		31 Erlöse der internen Leistungsbeziehungen			
30		32 Kosten der internen Leistungsbeziehungen			
<b>31</b>		<b>33 Ergebnis der internen Leistungsbeziehungen</b>			
<b>32</b>		<b>34 Jahresergeb. nach internen Leistungsbeziehungen</b>	<b>35.250</b>	<b>35.250</b>	<b>44.476</b>

## Haushaltsplan Steinbach

<b>Produktbeschreibung Teilhaushalt 58000 Park-, Garten- und Grünflächen</b>		
Steinbach		
<b>Produktinformation</b>		
<b>Verantwortliche Organisationseinheit</b>	<b>Verantwortliche Person(en)</b>	
Bauamt	Alexander Müller Marco Gretschel (Vertretung)	
<b>Zugeordnete Kostenstellen</b>	580000	Verwaltung Grünflächen

## Haushaltsplan Steinbach

<b>Teilergebnishaushalt Teilhaushalt 58000 Park-, Garten- und Grünflächen</b>					
Steinbach					
Nr.	Konten	Bezeichnung	HHansatz 2020	HHansatz 2019	Ergebnis Jahresabschl. 2018
<b>00</b>		<b>Ergebnishaushalt</b>			
01	50	1 Privatrechtliche Leistungsentgelte			
02	51	2 Öffentlich-rechtliche Leistungsentgelte			
03	548-549	3 Kostenersatzleistungen und -erstattungen			
04	52	4 Bestandsveränderungen und akt. Eigenleistg.			
05	55	5 Steuern steueräh. Ertr.einschl.Ertr.aus ges.Uml			
06	547	6 Erträge aus Transferleistungen			
07	540-543	7 Ertr.a.Zuweisgn.u.Zusch.f.lfd.Zwecke u.allg.Uml.			
08	546	8 Ertr.a.Aufl.v.Sonderp.a.Inv.zuw.-zusch.u.-Beitr.			
09	53	9 Sonstige ordentliche Erträge			
<b>10</b>		<b>10 Summe der ordentlichen Erträge (Nr. 1 - 9)</b>			
11	62, 63, 640-643, 647-649, 65	11 Personalaufwendungen			
12	644-646	12 Versorgungsaufwendungen			
13	60, 61, 67-69	13 Aufwendungen für Sach- und Dienstleistungen	34.000	34.000	44.476
14	66	14 Abschreibungen	1.250	1.250	
15	71	15 Aufw.f. Zuweisungen und Zuschü s.bes.Finanzaufw			
16	73	16 Steueraufw.einschl.Aufw.a.ges.Uml.verpfl.			
17	72	17 Transferaufwendungen			
18	70, 74, 76	18 Sonstige ordentliche Aufwendungen			
<b>19</b>		<b>19 Sum. der ordentlichen Aufwendungen (Nr. 11 -18)</b>	<b>35.250</b>	<b>35.250</b>	<b>44.476</b>
<b>20</b>		<b>20 Verwaltungsergebnis (Nr. 10 ./ Nr. 19)</b>	<b>35.250</b>	<b>35.250</b>	<b>44.476</b>
21	56, 57	21 Finanzerträge			
22	77	22 Zinsen und andere Finanzaufwendungen			
<b>23</b>		<b>23 Finanzergebnis (Nr. 21 - Nr. 22)</b>			
<b>24</b>		<b>24 Gesamtbetr d. ordentl Erträge (Nr. 10 + Nr. 21)</b>			
<b>24A</b>		<b>25 Gesamtb. d. ordentl. Aufwendung. (Nr.19+Nr.22)</b>	<b>35.250</b>	<b>35.250</b>	<b>44.476</b>
<b>24B</b>		<b>26 Ordentliches Ergebnis (Nr. 24 ./ Nr.25)</b>	<b>35.250</b>	<b>35.250</b>	<b>44.476</b>
25	59	27 Außerordentliche Erträge			
26	79	28 Außerordentliche Aufwendungen			
<b>27</b>		<b>29 Außerordentliches Ergebnis (Nr. 27 ./ Nr. 28)</b>			
<b>28</b>		<b>30 Jahresergebnis (Nr. 26 und Nr. 29)</b>	<b>35.250</b>	<b>35.250</b>	<b>44.476</b>
29		31 Erlöse der internen Leistungsbeziehungen			
30		32 Kosten der internen Leistungsbeziehungen			
<b>31</b>		<b>33 Ergebnis der internen Leistungsbeziehungen</b>			
<b>32</b>		<b>34 Jahresergeb. nach internen Leistungsbeziehungen</b>	<b>35.250</b>	<b>35.250</b>	<b>44.476</b>

## Haushaltsplan Steinbach

<b>Teilergebnishaushalt Kostenstelle 580000 Verwaltung Grünflächen</b>				
Steinbach				
<b>Produktbereich</b>	13	Natur- und Landschaftspflege		
<b>Produktgruppe</b>	5800	Park- und Gartenanlagen		
<b>Teilhaushalt</b>	58000	Park-, Garten- und Grünflächen		
<b>Kostenstelle</b>	580000	Verwaltung Grünflächen		
Nr.	Bezeichnung	Ansatz 2020	Ansatz 2019	Ergebnis 2018
6051000	Strom			535
6056000	Wasser	1.500	1.500	
6065000	Materialaufw. für Straßen, Wege, Plätze u.ä.	7.500	7.500	7.658
6101000	Fremdleist. für Erzeugnisse u. and. Umsatzleist.	12.500	12.500	19.587
6139000	sonstige weitere Fremdleistungen	15.000	15.000	14.815
6162001	Baumkataster	2.000	2.000	1.881
6620000	Abschr. Gebäude u. -einr. , SachAnlag., InfrStrktV	1.250	1.250	
6990200	pauschale Einsparungsvorgabe	-4.500	-4.500	

## Haushaltsplan Steinbach

<b>Teilergebnishaushalt Kostenstelle 580000 Verwaltung Grünflächen</b>					
Steinbach					
<b>Produktbereich</b>	13	Natur- und Landschaftspflege			
<b>Produktgruppe</b>	5800	Park- und Gartenanlagen			
<b>Teilhaushalt</b>	58000	Park-, Garten- und Grünflächen			
<b>Kostenstelle</b>	580000	Verwaltung Grünflächen			
Nr.	Konten	Bezeichnung	HHansatz 2020	HHansatz 2019	Ergebnis Jahresabschl. 2018
		<b>Ordentliche Erträge</b>			
01	50	Privatrechtliche Leistungsentgelte			
02	51	Öffentlich-rechtliche Leistungsentgelte			
03	548-549	Kostenersatzleistungen und -erstattungen			
04	52	Bestandsveränderungen und aktivierte Eigenleistungen			
05	55	Steuern und steuerähnliche Erträge einschl. Erträge aus gesetzlichen Umlagen			
06	547	Erträge aus Transferleistungen			
07	540-543	Erträge aus Zuweisungen und Zuschüssen für lfd. Zwecke und allgemeine Umlagen			
08	546	Erträge aus der Auflösung von Sonderposten aus Investitionszuweisungen, -zuschüssen und Investitionsbeiträgen			
09	53	Sonstige ordentliche Erträge			
<b>10</b>		<b>Summe der ordentlichen Erträge (Nr. 1 bis 9)</b>			
		<b>Ordentliche Aufwendungen</b>			
11	62, 63, 640-643, 647-649, 65	Personalaufwendungen			
12	644-646	Versorgungsaufwendungen			
13	60, 61, 67-69	Aufwendungen für Sach- und Dienstleistungen	34.000	34.000	44.476
14	66	Abschreibungen	1.250	1.250	
15	71	Aufwendungen für Zuweisungen und Zuschüsse sowie besondere Finanzaufwendungen			
16	73	Steueraufwendungen einschl. Aufwendungen aus gesetzlichen Umlageverpflichtungen			
17	72	Transferaufwendungen			
18	70, 74, 76	Sonstige ordentliche Aufwendungen			
<b>19</b>		<b>Summe der ordentlichen Aufwendungen (Nr. 11 bis 18)</b>	<b>35.250</b>	<b>35.250</b>	<b>44.476</b>
<b>20</b>		<b>Verwaltungsergebnis (Nr. 10 ./ Nr. 19)</b>	<b>35.250</b>	<b>35.250</b>	<b>44.476</b>
21	56, 57	Finanzerträge			
22	77	Finanzaufwendungen			
<b>23</b>		<b>Finanzergebnis (Nr. 21 bis Nr. 22)</b>			
<b>24</b>		<b>Ordentliches Ergebnis (Verwaltungsergebnis und Finanzergebnis Nr. 20 und Nr. 23)</b>	<b>35.250</b>	<b>35.250</b>	<b>44.476</b>
25	59	Außerordentliche Erträge			
26	79	Außerordentliche Aufwendungen			
<b>27</b>		<b>Außerordentliches Ergebnis (Nr. 25 ./ Nr. 26)</b>			
<b>28</b>		<b>Jahresergebnis vor internen Leistungsbeziehungen</b>	<b>35.250</b>	<b>35.250</b>	<b>44.476</b>
		<b>(ordentliches Ergebnis und außerordentliches Ergebnis Nr. 24 und Nr. 27)</b>			
29		Erlöse der internen Leistungsbeziehungen			
30		Kosten der internen Leistungsbeziehungen			
<b>31</b>		<b>Ergebnis der internen Leistungsbeziehungen</b>			

## Haushaltsplan Steinbach

<b>Teilergebnishaushalt Kostenstelle 580000 Verwaltung Grünflächen</b>					
Steinbach					
<b>Produktbereich</b> 13 Natur- und Landschaftspflege <b>Produktgruppe</b> 5800 Park- und Gartenanlagen <b>Teilhaushalt</b> 58000 Park-, Garten- und Grünflächen <b>Kostenstelle</b> 580000 Verwaltung Grünflächen					
Nr.	Konten	Bezeichnung	HHansatz 2020	HHansatz 2019	Ergebnis Jahresabschl. 2018
32		<b>Jahresergebnis nach internen Leistungsbeziehungen</b>	35.250	35.250	44.476



## Haushaltsplan Steinbach

Teilfinanzhaushalt Kostenstelle 580000 Verwaltung Grünflächen							
Steinbach							
<b>Produktbereich</b>	13	Natur- und Landschaftspflege					
<b>Produktgruppe</b>	5800	Park- und Gartenanlagen					
<b>Teilhaushalt</b>	58000	Park-, Garten- und Grünflächen					
<b>Kostenstelle</b>	580000	Verwaltung Grünflächen					
Nr.	Bezeichnung	HH-Ansatz 2020	Verpflichtungs- - ermächtigung	HH-Ansatz 2019	Erg. Jahres- abschl. 2018	Gesamt- auszahl-ungsb.	davon bisher bereit-gestellt
	<b>Einzahlungen aus Investitionstätigkeit</b>						
20	+ Einz. aus Investitionszuweis. und -zuschüssen sowie aus Investitionsbeiträgen						
21	+ Einz. aus Abgängen von Vermögensgegenständen des Sachanlagevermögens						
	und des immateriellen Anlagevermögens						
22	+ Einz. aus Abgängen von Vermögensgegenständen des Finanzanlagevermögens						
	<b>Einzahlungen aus Finanzierungstätigkeit</b>						
31	+ Einz. aus der Aufnahme von Krediten und wirtschaftlich vergleichbaren Vorgängen						
	für Investitionen						
	<b>Summe</b>						
	<b>Auszahlungen aus Investitionstätigkeit</b>						
24A	- Ausz. aus gewährten Investitionszuweisungen und -zuschüssen						
24	- Ausz. für den Erwerb von Grundstücken und Gebäuden						
25	- Ausz. für Baumaßnahmen					-25.000	-25.000
26	- Ausz. für Investitionen in das sonst. Sachanlagevermögen und immat. Anlagever.						
27	- Ausz. für Investitionen in das Finanzanlagevermögen						
	<b>Auszahlungen aus Finanzierungstätigkeit</b>						
32	- Auszahlungen für die Tilgung von Krediten und wirtschaftlich vergl. Vorgängen						
	für Investitionen						
	<b>Summe</b>					-25.000	-25.000
	<b>Saldo (Einzahlungen ./ Auszahlungen)</b>					-25.000	-25.000

## Haushaltsplan Steinbach

<b>Teilergebnishaushalt Produktgruppe 6900 Wasserläufe und Wasserbau</b>					
Steinbach					
Nr.	Konten	Bezeichnung	HHansatz 2020	HHansatz 2019	Ergebnis Jahresabschl. 2018
<b>00</b>		<b>Ergebnishaushalt</b>			
01	50	1 Privatrechtliche Leistungsentgelte			
02	51	2 Öffentlich-rechtliche Leistungsentgelte			
03	548-549	3 Kostenersatzleistungen und -erstattungen			
04	52	4 Bestandsveränderungen und akt. Eigenleistg.			
05	55	5 Steuern steueräh. Ertr.einschl.Ertr.aus ges.Uml			
06	547	6 Erträge aus Transferleistungen			
07	540-543	7 Ertr.a.Zuweisgn.u.Zusch.f.lfd.Zwecke u.allg.Uml.			
08	546	8 Ertr.a.Aufl.v.Sonderp.a.Inv.zuw.-zusch.u.-Beitr.			
09	53	9 Sonstige ordentliche Erträge			
<b>10</b>		<b>10 Summe der ordentlichen Erträge (Nr. 1 - 9)</b>			
11	62, 63, 640-643, 647-649, 65	11 Personalaufwendungen			
12	644-646	12 Versorgungsaufwendungen			
13	60, 61, 67-69	13 Aufwendungen für Sach- und Dienstleistungen	5.000	5.000	5.171
14	66	14 Abschreibungen	788	788	
15	71	15 Aufw.f. Zuweisungen und Zuschü s.bes.Finanzaufw			
16	73	16 Steueraufw.einschl.Aufw.a.ges.Uml.verpfl.			
17	72	17 Transferaufwendungen			
18	70, 74, 76	18 Sonstige ordentliche Aufwendungen			
<b>19</b>		<b>19 Sum. der ordentlichen Aufwendungen (Nr. 11 -18)</b>	<b>5.788</b>	<b>5.788</b>	<b>5.171</b>
<b>20</b>		<b>20 Verwaltungsergebnis (Nr. 10 ./ Nr. 19)</b>	<b>5.788</b>	<b>5.788</b>	<b>5.171</b>
21	56, 57	21 Finanzerträge			
22	77	22 Zinsen und andere Finanzaufwendungen			
<b>23</b>		<b>23 Finanzergebnis (Nr. 21 - Nr. 22)</b>			
<b>24</b>		<b>24 Gesamtbetr d. ordentl Erträge (Nr. 10 + Nr. 21)</b>			
<b>24A</b>		<b>25 Gesamtb. d. ordentl. Aufwendung. (Nr.19+Nr.22)</b>	<b>5.788</b>	<b>5.788</b>	<b>5.171</b>
<b>24B</b>		<b>26 Ordentliches Ergebnis (Nr. 24 ./ Nr.25)</b>	<b>5.788</b>	<b>5.788</b>	<b>5.171</b>
25	59	27 Außerordentliche Erträge			
26	79	28 Außerordentliche Aufwendungen			
<b>27</b>		<b>29 Außerordentliches Ergebnis (Nr. 27 ./ Nr. 28)</b>			
<b>28</b>		<b>30 Jahresergebnis (Nr. 26 und Nr. 29)</b>	<b>5.788</b>	<b>5.788</b>	<b>5.171</b>
29		31 Erlöse der internen Leistungsbeziehungen			
30		32 Kosten der internen Leistungsbeziehungen			
<b>31</b>		<b>33 Ergebnis der internen Leistungsbeziehungen</b>			
<b>32</b>		<b>34 Jahresergeb. nach internen Leistungsbeziehungen</b>	<b>5.788</b>	<b>5.788</b>	<b>5.171</b>

## Haushaltsplan Steinbach

<b>Produktbeschreibung Teilhaushalt 69000 Wasserläufe und Wasserbau</b>		
Steinbach		
<b>Produktinformation</b>		
<b>Verantwortliche Organisationseinheit</b>	<b>Verantwortliche Person(en)</b>	
Bauamt	Alexander Müller Marco Gretschel (Vertretung)	
<b>Zugeordnete Kostenstellen</b>	690000	Verwaltung der Wasserläufe

## Haushaltsplan Steinbach

<b>Teilergebnishaushalt Teilhaushalt 69000 Wasserläufe und Wasserbau</b>					
Steinbach					
Nr.	Konten	Bezeichnung	HHansatz 2020	HHansatz 2019	Ergebnis Jahresabschl. 2018
<b>00</b>		<b>Ergebnishaushalt</b>			
01	50	1 Privatrechtliche Leistungsentgelte			
02	51	2 Öffentlich-rechtliche Leistungsentgelte			
03	548-549	3 Kostenersatzleistungen und -erstattungen			
04	52	4 Bestandsveränderungen und akt. Eigenleistg.			
05	55	5 Steuern steueräh. Ertr.einschl.Ertr.aus ges.Uml			
06	547	6 Erträge aus Transferleistungen			
07	540-543	7 Ertr.a.Zuweisgn.u.Zusch.f.lfd.Zwecke u.allg.Uml.			
08	546	8 Ertr.a.Aufl.v.Sonderp.a.Inv.zuw.-zusch.u.-Beitr.			
09	53	9 Sonstige ordentliche Erträge			
<b>10</b>		<b>10 Summe der ordentlichen Erträge (Nr. 1 - 9)</b>			
11	62, 63, 640-643, 647-649, 65	11 Personalaufwendungen			
12	644-646	12 Versorgungsaufwendungen			
13	60, 61, 67-69	13 Aufwendungen für Sach- und Dienstleistungen	5.000	5.000	5.171
14	66	14 Abschreibungen	788	788	
15	71	15 Aufw.f. Zuweisungen und Zuschü s.bes.Finanzaufw			
16	73	16 Steueraufw.einschl.Aufw.a.ges.Uml.verpfl.			
17	72	17 Transferaufwendungen			
18	70, 74, 76	18 Sonstige ordentliche Aufwendungen			
<b>19</b>		<b>19 Sum. der ordentlichen Aufwendungen (Nr. 11 -18)</b>	<b>5.788</b>	<b>5.788</b>	<b>5.171</b>
<b>20</b>		<b>20 Verwaltungsergebnis (Nr. 10 ./ Nr. 19)</b>	<b>5.788</b>	<b>5.788</b>	<b>5.171</b>
21	56, 57	21 Finanzerträge			
22	77	22 Zinsen und andere Finanzaufwendungen			
<b>23</b>		<b>23 Finanzergebnis (Nr. 21 - Nr. 22)</b>			
<b>24</b>		<b>24 Gesamtbetr d. ordentl Erträge (Nr. 10 + Nr. 21)</b>			
<b>24A</b>		<b>25 Gesamtb. d. ordentl. Aufwendung. (Nr.19+Nr.22)</b>	<b>5.788</b>	<b>5.788</b>	<b>5.171</b>
<b>24B</b>		<b>26 Ordentliches Ergebnis (Nr. 24 ./ Nr.25)</b>	<b>5.788</b>	<b>5.788</b>	<b>5.171</b>
25	59	27 Außerordentliche Erträge			
26	79	28 Außerordentliche Aufwendungen			
<b>27</b>		<b>29 Außerordentliches Ergebnis (Nr. 27 ./ Nr. 28)</b>			
<b>28</b>		<b>30 Jahresergebnis (Nr. 26 und Nr. 29)</b>	<b>5.788</b>	<b>5.788</b>	<b>5.171</b>
29		31 Erlöse der internen Leistungsbeziehungen			
30		32 Kosten der internen Leistungsbeziehungen			
<b>31</b>		<b>33 Ergebnis der internen Leistungsbeziehungen</b>			
<b>32</b>		<b>34 Jahresergeb. nach internen Leistungsbeziehungen</b>	<b>5.788</b>	<b>5.788</b>	<b>5.171</b>

## Haushaltsplan Steinbach

<b>Teilergebnishaushalt Kostenstelle 690000 Verwaltung der Wasserläufe</b>				
Steinbach				
<b>Produktbereich</b>	13	Natur- und Landschaftspflege		
<b>Produktgruppe</b>	6900	Wasserläufe und Wasserbau		
<b>Teilhaushalt</b>	69000	Wasserläufe und Wasserbau		
<b>Kostenstelle</b>	690000	Verwaltung der Wasserläufe		
Nr.	Bezeichnung	Ansatz 2020	Ansatz 2019	Ergebnis 2018
6065000	Materialaufw. für Straßen, Wege, Plätze u.ä.	5.000	5.000	5.171
6620000	Abschr. Gebäude u. -einr., SachAnlag., InfrStrktV	788	788	

## Haushaltsplan Steinbach

<b>Teilergebnishaushalt Kostenstelle 690000 Verwaltung der Wasserläufe</b>					
Steinbach					
<b>Produktbereich</b>	13	Natur- und Landschaftspflege			
<b>Produktgruppe</b>	6900	Wasserläufe und Wasserbau			
<b>Teilhaushalt</b>	69000	Wasserläufe und Wasserbau			
<b>Kostenstelle</b>	690000	Verwaltung der Wasserläufe			
Nr.	Konten	Bezeichnung	HHansatz 2020	HHansatz 2019	Ergebnis Jahresabschl. 2018
		<b>Ordentliche Erträge</b>			
01	50	Privatrechtliche Leistungsentgelte			
02	51	Öffentlich-rechtliche Leistungsentgelte			
03	548-549	Kostenersatzleistungen und -erstattungen			
04	52	Bestandsveränderungen und aktivierte Eigenleistungen			
05	55	Steuern und steuerähnliche Erträge einschl. Erträge aus gesetzlichen Umlagen			
06	547	Erträge aus Transferleistungen			
07	540-543	Erträge aus Zuweisungen und Zuschüssen für lfd. Zwecke und allgemeine Umlagen			
08	546	Erträge aus der Auflösung von Sonderposten aus Investitionszuweisungen, -zuschüssen und Investitionsbeiträgen			
09	53	Sonstige ordentliche Erträge			
<b>10</b>		<b>Summe der ordentlichen Erträge (Nr. 1 bis 9)</b>			
		<b>Ordentliche Aufwendungen</b>			
11	62, 63, 640-643, 647-649, 65	Personalaufwendungen			
12	644-646	Versorgungsaufwendungen			
13	60, 61, 67-69	Aufwendungen für Sach- und Dienstleistungen	5.000	5.000	5.171
14	66	Abschreibungen	788	788	
15	71	Aufwendungen für Zuweisungen und Zuschüsse sowie besondere Finanzaufwendungen			
16	73	Steueraufwendungen einschl. Aufwendungen aus gesetzlichen Umlageverpflichtungen			
17	72	Transferaufwendungen			
18	70, 74, 76	Sonstige ordentliche Aufwendungen			
<b>19</b>		<b>Summe der ordentlichen Aufwendungen (Nr. 11 bis 18)</b>	<b>5.788</b>	<b>5.788</b>	<b>5.171</b>
<b>20</b>		<b>Verwaltungsergebnis (Nr. 10 ./ Nr. 19)</b>	<b>5.788</b>	<b>5.788</b>	<b>5.171</b>
21	56, 57	Finanzerträge			
22	77	Finanzaufwendungen			
<b>23</b>		<b>Finanzergebnis (Nr. 21 bis Nr. 22)</b>			
<b>24</b>		<b>Ordentliches Ergebnis (Verwaltungsergebnis und Finanzergebnis Nr. 20 und Nr. 23)</b>	<b>5.788</b>	<b>5.788</b>	<b>5.171</b>
25	59	Außerordentliche Erträge			
26	79	Außerordentliche Aufwendungen			
<b>27</b>		<b>Außerordentliches Ergebnis (Nr. 25 ./ Nr. 26)</b>			
<b>28</b>		<b>Jahresergebnis vor internen Leistungsbeziehungen</b>	<b>5.788</b>	<b>5.788</b>	<b>5.171</b>
		<b>(ordentliches Ergebnis und außerordentliches Ergebnis Nr. 24 und Nr. 27)</b>			
29		Erlöse der internen Leistungsbeziehungen			
30		Kosten der internen Leistungsbeziehungen			
<b>31</b>		<b>Ergebnis der internen Leistungsbeziehungen</b>			

## Haushaltsplan Steinbach

<b>Teilergebnishaushalt Kostenstelle 690000 Verwaltung der Wasserläufe</b>					
Steinbach					
<b>Produktbereich</b> 13 Natur- und Landschaftspflege <b>Produktgruppe</b> 6900 Wasserläufe und Wasserbau <b>Teilhaushalt</b> 69000 Wasserläufe und Wasserbau <b>Kostenstelle</b> 690000 Verwaltung der Wasserläufe					
Nr.	Konten	Bezeichnung	HHansatz 2020	HHansatz 2019	Ergebnis Jahresabschl. 2018
32		<b>Jahresergebnis nach internen Leistungsbeziehungen</b>	5.788	5.788	5.171

## Haushaltsplan Steinbach

Teilfinanzhaushalt Kostenstelle 690000 Verwaltung der Wasserläufe							
Steinbach							
<b>Produktbereich</b>	13	Natur- und Landschaftspflege					
<b>Produktgruppe</b>	6900	Wasserläufe und Wasserbau					
<b>Teilhaushalt</b>	69000	Wasserläufe und Wasserbau					
<b>Kostenstelle</b>	690000	Verwaltung der Wasserläufe					
Nr.	Bezeichnung	HH-Ansatz 2020	Verpflichtungs- - ermächtigung	HH-Ansatz 2019	Erg. Jahres- abschl. 2018	Gesamt- auszahl-ungsb.	davon bisher bereit-gestellt
	<b>Einzahlungen aus Investitionstätigkeit</b>						
20	+ Einz. aus Investitionszuweis. und -zuschüssen sowie aus Investitionsbeiträgen						
21	+ Einz. aus Abgängen von Vermögensgegenständen des Sachanlagevermögens						
	und des immateriellen Anlagevermögens						
22	+ Einz. aus Abgängen von Vermögensgegenständen des Finanzanlagevermögens						
	<b>Einzahlungen aus Finanzierungstätigkeit</b>						
31	+ Einz. aus der Aufnahme von Krediten und wirtschaftlich vergleichbaren Vorgängen						
	für Investitionen						
	<b>Summe</b>						
	<b>Auszahlungen aus Investitionstätigkeit</b>						
24A	- Ausz. aus gewährten Investitionszuweisungen und -zuschüssen						
24	- Ausz. für den Erwerb von Grundstücken und Gebäuden			-25.000		-145.000	-95.000
25	- Ausz. für Baumaßnahmen					-30.000	-30.000
26	- Ausz. für Investitionen in das sonst. Sachanlagevermögen und immat. Anlagever.						
27	- Ausz. für Investitionen in das Finanzanlagevermögen						
	<b>Auszahlungen aus Finanzierungstätigkeit</b>						
32	- Auszahlungen für die Tilgung von Krediten und wirtschaftlich vergl. Vorgängen						
	für Investitionen						
	<b>Summe</b>			-25.000		-175.000	-125.000
	<b>Saldo (Einzahlungen ./ Auszahlungen)</b>			-25.000		-175.000	-125.000



## Haushaltsplan Steinbach

<b>Investitionen Kostenstelle 690000 Verwaltung der Wasserläufe</b>							
Steinbach							
Nr. Bezeichnung	Jahres- ergebnis 2018	Ansatz 2019	Ansatz 2020	Verpflichtungs- Ermächtigungen	Finanzplan 2021	Finanzplan 2022 2023	
690000-1 Ausbau Steinbachaue		-25.000			-25.000	-25.000	

## Haushaltsplan Steinbach

<b>Teilergebnishaushalt Produktgruppe 7500 Bestattungswesen</b>					
Steinbach					
Nr.	Konten	Bezeichnung	HHansatz 2020	HHansatz 2019	Ergebnis Jahresabschl. 2018
<b>00</b>		<b>Ergebnishaushalt</b>			
01	50	1 Privatrechtliche Leistungsentgelte	-90.000	-90.000	-81.401
02	51	2 Öffentlich-rechtliche Leistungsentgelte	-82.500	-82.500	-74.775
03	548-549	3 Kostenersatzleistungen und -erstattungen			
04	52	4 Bestandsveränderungen und akt. Eigenleistg.			
05	55	5 Steuern steueräh. Ertr.einschl.Ertr.aus ges.Uml			
06	547	6 Erträge aus Transferleistungen			
07	540-543	7 Ertr.a.Zuweisgn.u.Zusch.f.lfd.Zwecke u.allg.Uml.	-210	-210	-218
08	546	8 Ertr.a.Aufl.v.Sonderp.a.Inv.zuw.-zusch.u.-Beitr.			
09	53	9 Sonstige ordentliche Erträge	-1.500	-1.500	-2.402
<b>10</b>		<b>10 Summe der ordentlichen Erträge (Nr. 1 - 9)</b>	<b>-174.210</b>	<b>-174.210</b>	<b>-158.796</b>
11	62, 63, 640-643, 647-649, 65	11 Personalaufwendungen	113.083	90.264	90.410
12	644-646	12 Versorgungsaufwendungen	8.202	6.547	6.531
13	60, 61, 67-69	13 Aufwendungen für Sach- und Dienstleistungen	49.030	49.030	48.002
14	66	14 Abschreibungen	19.386	19.386	220
15	71	15 Aufw.f. Zuweisungen und Zuschü s.bes.Finanzaufw			
16	73	16 Steueraufw.einschl.Aufw.a.ges.Uml.verpfl.			
17	72	17 Transferaufwendungen			
18	70, 74, 76	18 Sonstige ordentliche Aufwendungen			
<b>19</b>		<b>19 Sum. der ordentlichen Aufwendungen (Nr. 11 -18)</b>	<b>189.701</b>	<b>165.227</b>	<b>145.164</b>
<b>20</b>		<b>20 Verwaltungsergebnis (Nr. 10 ./ Nr. 19)</b>	<b>15.491</b>	<b>-8.983</b>	<b>-13.632</b>
21	56, 57	21 Finanzerträge			
22	77	22 Zinsen und andere Finanzaufwendungen			
<b>23</b>		<b>23 Finanzergebnis (Nr. 21 - Nr. 22)</b>			
<b>24</b>		<b>24 Gesamtbetr d. ordentl Erträge (Nr. 10 + Nr. 21)</b>	<b>-174.210</b>	<b>-174.210</b>	<b>-158.796</b>
<b>24A</b>		<b>25 Gesamtb. d. ordentl. Aufwendung. (Nr.19+Nr.22)</b>	<b>189.701</b>	<b>165.227</b>	<b>145.164</b>
<b>24B</b>		<b>26 Ordentliches Ergebnis (Nr. 24 ./ Nr.25)</b>	<b>15.491</b>	<b>-8.983</b>	<b>-13.632</b>
25	59	27 Außerordentliche Erträge			
26	79	28 Außerordentliche Aufwendungen			
<b>27</b>		<b>29 Außerordentliches Ergebnis (Nr. 27 ./ Nr. 28)</b>			
<b>28</b>		<b>30 Jahresergebnis (Nr. 26 und Nr. 29)</b>	<b>15.491</b>	<b>-8.983</b>	<b>-13.632</b>
29		31 Erlöse der internen Leistungsbeziehungen			
30		32 Kosten der internen Leistungsbeziehungen	63.708	67.049	
<b>31</b>		<b>33 Ergebnis der internen Leistungsbeziehungen</b>	<b>63.708</b>	<b>67.049</b>	
<b>32</b>		<b>34 Jahresergeb. nach internen Leistungsbeziehungen</b>	<b>79.199</b>	<b>58.066</b>	<b>-13.632</b>

## Haushaltsplan Steinbach

<b>Produktbeschreibung Teilhaushalt 75000 Friedhofsverwaltung</b>		
Steinbach		
<b>Produktinformation</b>		
<b>Verantwortliche Organisationseinheit</b>	<b>Verantwortliche Person(en)</b>	
Bauamt	Alexander Müller Marco Gretschel (Vertretung)	
<b>Zugeordnete Kostenstellen</b>	750000	Friedhofsverwaltung

## Haushaltsplan Steinbach

<b>Teilergebnishaushalt Teilhaushalt 75000 Friedhofsverwaltung</b>					
Steinbach					
Nr.	Konten	Bezeichnung	HHansatz 2020	HHansatz 2019	Ergebnis Jahresabschl. 2018
<b>00</b>		<b>Ergebnishaushalt</b>			
01	50	1 Privatrechtliche Leistungsentgelte	-90.000	-90.000	-81.401
02	51	2 Öffentlich-rechtliche Leistungsentgelte	-82.500	-82.500	-74.775
03	548-549	3 Kostenersatzleistungen und -erstattungen			
04	52	4 Bestandsveränderungen und akt. Eigenleistg.			
05	55	5 Steuern steueräh. Ertr.einschl.Ertr.aus ges.Uml			
06	547	6 Erträge aus Transferleistungen			
07	540-543	7 Ertr.a.Zuweisgn.u.Zusch.f.lfd.Zwecke u.allg.Uml.	-210	-210	-218
08	546	8 Ertr.a.Aufl.v.Sonderp.a.Inv.zuw.-zusch.u.-Beitr.			
09	53	9 Sonstige ordentliche Erträge	-1.500	-1.500	-2.402
<b>10</b>		<b>10 Summe der ordentlichen Erträge (Nr. 1 - 9)</b>	<b>-174.210</b>	<b>-174.210</b>	<b>-158.796</b>
11	62, 63, 640-643, 647-649, 65	11 Personalaufwendungen	113.083	90.264	90.410
12	644-646	12 Versorgungsaufwendungen	8.202	6.547	6.531
13	60, 61, 67-69	13 Aufwendungen für Sach- und Dienstleistungen	49.030	49.030	48.002
14	66	14 Abschreibungen	19.386	19.386	220
15	71	15 Aufw.f. Zuweisungen und Zuschü s.bes.Finanzaufw			
16	73	16 Steueraufw.einschl.Aufw.a.ges.Uml.verpfl.			
17	72	17 Transferaufwendungen			
18	70, 74, 76	18 Sonstige ordentliche Aufwendungen			
<b>19</b>		<b>19 Sum. der ordentlichen Aufwendungen (Nr. 11 -18)</b>	<b>189.701</b>	<b>165.227</b>	<b>145.164</b>
<b>20</b>		<b>20 Verwaltungsergebnis (Nr. 10 ./ Nr. 19)</b>	<b>15.491</b>	<b>-8.983</b>	<b>-13.632</b>
21	56, 57	21 Finanzerträge			
22	77	22 Zinsen und andere Finanzaufwendungen			
<b>23</b>		<b>23 Finanzergebnis (Nr. 21 - Nr. 22)</b>			
<b>24</b>		<b>24 Gesamtbetr d. ordentl Erträge (Nr. 10 + Nr. 21)</b>	<b>-174.210</b>	<b>-174.210</b>	<b>-158.796</b>
<b>24A</b>		<b>25 Gesamtb. d. ordentl. Aufwendung. (Nr.19+Nr.22)</b>	<b>189.701</b>	<b>165.227</b>	<b>145.164</b>
<b>24B</b>		<b>26 Ordentliches Ergebnis (Nr. 24 ./ Nr.25)</b>	<b>15.491</b>	<b>-8.983</b>	<b>-13.632</b>
25	59	27 Außerordentliche Erträge			
26	79	28 Außerordentliche Aufwendungen			
<b>27</b>		<b>29 Außerordentliches Ergebnis (Nr. 27 ./ Nr. 28)</b>			
<b>28</b>		<b>30 Jahresergebnis (Nr. 26 und Nr. 29)</b>	<b>15.491</b>	<b>-8.983</b>	<b>-13.632</b>
29		31 Erlöse der internen Leistungsbeziehungen			
30		32 Kosten der internen Leistungsbeziehungen	63.708	67.049	
<b>31</b>		<b>33 Ergebnis der internen Leistungsbeziehungen</b>	<b>63.708</b>	<b>67.049</b>	
<b>32</b>		<b>34 Jahresergeb. nach internen Leistungsbeziehungen</b>	<b>79.199</b>	<b>58.066</b>	<b>-13.632</b>

## Haushaltsplan Steinbach

<b>Teilergebnishaushalt Kostenstelle 750000 Friedhofsverwaltung</b>				
Steinbach				
<b>Produktbereich</b>	13	Natur- und Landschaftspflege		
<b>Produktgruppe</b>	7500	Bestattungswesen		
<b>Teilhaushalt</b>	75000	Friedhofsverwaltung		
<b>Kostenstelle</b>	750000	Friedhofsverwaltung		
Nr.	Bezeichnung	Ansatz 2020	Ansatz 2019	Ergebnis 2018
5005000	Umsatzerl. aus d. sonst. Nutzung v. Vermögen/Recht	-90.000	-90.000	-81.401
5110000	öffentlich rechtliche Benutzungsgebühren	-82.500	-82.500	-74.775
5399000	andere sonstige betriebliche Erträge	-1.500	-1.500	-2.402
5421000	Zuweisungen für lfd. Zwecke vom Land	-210	-210	-218
6051000	Strom	1.300	1.300	830
6054000	Heizöl	8.600	8.600	7.803
6055000	Treibstoffe	1.500	1.500	
6056000	Wasser	2.400	2.400	2.437
6057000	Abwasser	1.600	1.600	1.619
6070000	Aufw. für Berufskleidung, Arbeitsschuttmittel	800	800	13
6081000	Reinigungsmaterial	100	200	44
6161000	Instandh. Gebäude, Außenanl. (Bauunterhaltung)	20.000	20.000	25.384
6162000	Instandh. von techn. Anlagen in Betriebsbauten	2.000	2.000	224
6163000	Instandh. von Einrichtungen und Ausstattungen	500	500	355
6164000	Instandhaltung von Fahrzeugen	1.000	1.000	835
6166000	Wartungskosten	350	350	
6171000	Aufwendungen für Fremdensorgung			548
6171014	Fremdensorgung, Grünabfall	5.000	5.000	4.221
6173000	Fremdreinigung	250	250	
6201000	Entgelt Beschäftigte (einschl. Zulagen)	94.275	75.251	74.642
6401000	AG-Anteil zur Sozialvers. Entgeltbereich	18.808	15.013	15.417
6451000	Auf. an Verso.kassen f. tarifl. Beschäftigte	8.202	6.547	6.531
6550000	Aufwendungen für Dienstjubiläen			350
6620000	Abschr. Gebäude u. -einr., SachAnlag., InfrStrktV	19.386	19.386	
6672000	Einzelwertberichtigung			220
6720000	Lizenzen und Konzessionen	300	300	240
6720001	Digitale Archive, DMS, Sammelakte	600	600	
6720002	Softwarepflege, Schnittstelle, usw.	700	700	666
6831010	Tv-, Rundfunk- und Kabelanschluss	70	70	70
6832000	Telefonkosten	360	360	
6900100	Beiträge f. gebäudebezogene Versicherungen	1.600	1.500	1.424
6910000	Beitr. Wirtschaftsverb. & Berufsvertr, sonst. Ver.			1.290

## Haushaltsplan Steinbach

<b>Teilergebnishaushalt Kostenstelle 750000 Friedhofsverwaltung</b>					
Steinbach					
<b>Produktbereich</b>	13	Natur- und Landschaftspflege			
<b>Produktgruppe</b>	7500	Bestattungswesen			
<b>Teilhaushalt</b>	75000	Friedhofsverwaltung			
<b>Kostenstelle</b>	750000	Friedhofsverwaltung			
Nr.	Konten	Bezeichnung	HHansatz 2020	HHansatz 2019	Ergebnis Jahresabschl. 2018
		<b>Ordentliche Erträge</b>			
01	50	Privatrechtliche Leistungsentgelte	-90.000	-90.000	-81.401
02	51	Öffentlich-rechtliche Leistungsentgelte	-82.500	-82.500	-74.775
03	548-549	Kostenersatzleistungen und -erstattungen			
04	52	Bestandsveränderungen und aktivierte Eigenleistungen			
05	55	Steuern und steuerähnliche Erträge einschl. Erträge aus gesetzlichen Umlagen			
06	547	Erträge aus Transferleistungen			
07	540-543	Erträge aus Zuweisungen und Zuschüssen für lfd. Zwecke und allgemeine Umlagen	-210	-210	-218
08	546	Erträge aus der Auflösung von Sonderposten aus Investitionszuweisungen, -zuschüssen und Investitionsbeiträgen			
09	53	Sonstige ordentliche Erträge	-1.500	-1.500	-2.402
<b>10</b>		<b>Summe der ordentlichen Erträge (Nr. 1 bis 9)</b>	<b>-174.210</b>	<b>-174.210</b>	<b>-158.796</b>
		<b>Ordentliche Aufwendungen</b>			
11	62, 63, 640-643, 647-649, 65	Personalaufwendungen	113.083	90.264	90.410
12	644-646	Versorgungsaufwendungen	8.202	6.547	6.531
13	60, 61, 67-69	Aufwendungen für Sach- und Dienstleistungen	49.030	49.030	48.002
14	66	Abschreibungen	19.386	19.386	220
15	71	Aufwendungen für Zuweisungen und Zuschüsse sowie besondere Finanzaufwendungen			
16	73	Steueraufwendungen einschl. Aufwendungen aus gesetzlichen Umlageverpflichtungen			
17	72	Transferaufwendungen			
18	70, 74, 76	Sonstige ordentliche Aufwendungen			
<b>19</b>		<b>Summe der ordentlichen Aufwendungen (Nr. 11 bis 18)</b>	<b>189.701</b>	<b>165.227</b>	<b>145.164</b>
<b>20</b>		<b>Verwaltungsergebnis (Nr. 10 ./ Nr. 19)</b>	<b>15.491</b>	<b>-8.983</b>	<b>-13.632</b>
21	56, 57	Finanzerträge			
22	77	Finanzaufwendungen			
<b>23</b>		<b>Finanzergebnis (Nr. 21 bis Nr. 22)</b>			
<b>24</b>		<b>Ordentliches Ergebnis (Verwaltungsergebnis und Finanzergebnis Nr. 20 und Nr. 23)</b>	<b>15.491</b>	<b>-8.983</b>	<b>-13.632</b>
25	59	Außerordentliche Erträge			
26	79	Außerordentliche Aufwendungen			
<b>27</b>		<b>Außerordentliches Ergebnis (Nr. 25 ./ Nr. 26)</b>			
<b>28</b>		<b>Jahresergebnis vor internen Leistungsbeziehungen</b>	<b>15.491</b>	<b>-8.983</b>	<b>-13.632</b>
		<b>(ordentliches Ergebnis und außerordentliches Ergebnis Nr. 24 und Nr. 27)</b>			
29		Erlöse der internen Leistungsbeziehungen			
30		Kosten der internen Leistungsbeziehungen	63.708	67.049	
<b>31</b>		<b>Ergebnis der internen Leistungsbeziehungen</b>	<b>63.708</b>	<b>67.049</b>	

## Haushaltsplan Steinbach

<b>Teilergebnishaushalt Kostenstelle 750000 Friedhofsverwaltung</b>					
Steinbach					
<b>Produktbereich</b> 13            Natur- und Landschaftspflege <b>Produktgruppe</b> 7500        Bestattungswesen <b>Teilhaushalt</b> 75000        Friedhofsverwaltung <b>Kostenstelle</b> 750000      Friedhofsverwaltung					
Nr.	Konten	Bezeichnung	HHansatz 2020	HHansatz 2019	Ergebnis Jahresabschl. 2018
<b>32</b>		<b>Jahresergebnis nach internen Leistungsbeziehungen</b>	<b>79.199</b>	<b>58.066</b>	<b>-13.632</b>

## Haushaltsplan Steinbach

<b>Teilfinanzhaushalt Kostenstelle 750000 Friedhofsverwaltung</b>							
Steinbach							
<b>Produktbereich</b>	13	Natur- und Landschaftspflege					
<b>Produktgruppe</b>	7500	Bestattungswesen					
<b>Teilhaushalt</b>	75000	Friedhofsverwaltung					
<b>Kostenstelle</b>	750000	Friedhofsverwaltung					
Nr.	Bezeichnung	HH-Ansatz 2020	Verpflichtungs - ermächtigung	HH-Ansatz 2019	Erg. Jahres- abschl. 2018	Gesamt- auszahl-ungsb.	davon bisher bereit-gestellt
	<b>Einzahlungen aus Investitionstätigkeit</b>						
20	+ Einz. aus Investitionszuweis. und -zuschüssen sowie aus Investitionsbeiträgen						
21	+ Einz. aus Abgängen von Vermögensgegenständen des Sachanlagevermögens						
	und des immateriellen Anlagevermögens						
22	+ Einz. aus Abgängen von Vermögensgegenständen des Finanzanlagevermögens						
	<b>Einzahlungen aus Finanzierungstätigkeit</b>						
31	+ Einz. aus der Aufnahme von Krediten und wirtschaftlich vergleichbaren Vorgängen						
	für Investitionen						
	<b>Summe</b>						
	<b>Auszahlungen aus Investitionstätigkeit</b>						
24A	- Ausz. aus gewährten Investitionszuweisungen und -zuschüssen						
24	- Ausz. für den Erwerb von Grundstücken und Gebäuden				-44.023	-150.000	-150.000
25	- Ausz. für Baumaßnahmen	-50.000		-25.000	-5.831	-310.000	-210.000
26	- Ausz. für Investitionen in das sonst. Sachanlagevermögen und immat. Anlagever.	-2.000		-2.000		-77.234	-71.234
27	- Ausz. für Investitionen in das Finanzanlagevermögen						
	<b>Auszahlungen aus Finanzierungstätigkeit</b>						
32	- Auszahlungen für die Tilgung von Krediten und wirtschaftlich vergl. Vorgängen						
	für Investitionen						
	<b>Summe</b>	<b>-52.000</b>		<b>-27.000</b>	<b>-49.854</b>	<b>-537.234</b>	<b>-431.234</b>
	<b>Saldo (Einzahlungen ./ Auszahlungen)</b>	<b>-52.000</b>		<b>-27.000</b>	<b>-49.854</b>	<b>-537.234</b>	<b>-431.234</b>



## Haushaltsplan Steinbach

<b>Investitionen Kostenstelle 750000 Friedhofsverwaltung</b>							
Steinbach							
Nr. Bezeichnung	Jahres- ergebnis 2018	Ansatz 2019	Ansatz 2020	Verpflichtungs- Ermächtigungen	Finanzplan 2021	Finanzplan 2022 2023	
750000-1 Maschinen und Geräte		-2.000	-2.000		-2.000	-2.000 -2.000	
750000-2 Friedhofserweiterung	-49.854	-25.000	-50.000		-25.000	-25.000 -50.000	
<b>Erläuterungen - Investitionen Kostenstelle 750000 Friedhofsverwaltung</b>							
<p><b>Maschinen und Geräte</b></p> <p><b>750000-1</b></p> <p>Anschaffung von Kleingeräten wie z.B. Spaten, Kehrbesen u.s.w.</p> <p>Anschaffung von div. Geräten insbesondere für die Grünflächenpflege.</p> <p><b>Friedhofserweiterung</b></p> <p><b>750000-2</b></p> <p>Ergänzung bzw. Ausbau des Wegenetzes und Errichtung einer weiteren Urnenwand.</p>							

## Haushaltsplan Steinbach

<b>Teilergebnishaushalt Produktgruppe 8000 Forstwirtschaft</b>					
Steinbach					
Nr.	Konten	Bezeichnung	HHansatz 2020	HHansatz 2019	Ergebnis Jahresabschl. 2018
<b>00</b>		<b>Ergebnishaushalt</b>			
01	50	1 Privatrechtliche Leistungsentgelte			
02	51	2 Öffentlich-rechtliche Leistungsentgelte			
03	548-549	3 Kostenersatzleistungen und -erstattungen	-1.540	-1.540	
04	52	4 Bestandsveränderungen und akt. Eigenleistg.			
05	55	5 Steuern steueräh. Ertr.einschl.Ertr.aus ges.Uml			
06	547	6 Erträge aus Transferleistungen			
07	540-543	7 Ertr.a.Zuweisgn.u.Zusch.f.lfd.Zwecke u.allg.Uml.	-1.350	-1.350	-5.747
08	546	8 Ertr.a.Aufl.v.Sonderp.a.Inv.zuw.-zusch.u.-Beitr.			
09	53	9 Sonstige ordentliche Erträge	-5.000	-17.050	-11.676
<b>10</b>		<b>10 Summe der ordentlichen Erträge (Nr. 1 - 9)</b>	<b>-7.890</b>	<b>-19.940</b>	<b>-17.423</b>
11	62, 63, 640-643, 647-649, 65	11 Personalaufwendungen			
12	644-646	12 Versorgungsaufwendungen			
13	60, 61, 67-69	13 Aufwendungen für Sach- und Dienstleistungen	15.700	15.500	24.670
14	66	14 Abschreibungen			
15	71	15 Aufw.f. Zuweisungen und Zuschü s.bes.Finanzaufw		4.620	
16	73	16 Steueraufw.einschl.Aufw.a.ges.Uml.verpfl.			
17	72	17 Transferaufwendungen			
18	70, 74, 76	18 Sonstige ordentliche Aufwendungen	300	300	319
<b>19</b>		<b>19 Sum. der ordentlichen Aufwendungen (Nr. 11 -18)</b>	<b>16.000</b>	<b>20.420</b>	<b>24.988</b>
<b>20</b>		<b>20 Verwaltungsergebnis (Nr. 10 ./ Nr. 19)</b>	<b>8.110</b>	<b>480</b>	<b>7.565</b>
21	56, 57	21 Finanzerträge			
22	77	22 Zinsen und andere Finanzaufwendungen			
<b>23</b>		<b>23 Finanzergebnis (Nr. 21 - Nr. 22)</b>			
<b>24</b>		<b>24 Gesamtbetr d. ordentl Erträge (Nr. 10 + Nr. 21)</b>	<b>-7.890</b>	<b>-19.940</b>	<b>-17.423</b>
<b>24A</b>		<b>25 Gesamtb. d. ordentl. Aufwendung. (Nr.19+Nr.22)</b>	<b>16.000</b>	<b>20.420</b>	<b>24.988</b>
<b>24B</b>		<b>26 Ordentliches Ergebnis (Nr. 24 ./ Nr.25)</b>	<b>8.110</b>	<b>480</b>	<b>7.565</b>
25	59	27 Außerordentliche Erträge			
26	79	28 Außerordentliche Aufwendungen			
<b>27</b>		<b>29 Außerordentliches Ergebnis (Nr. 27 ./ Nr. 28)</b>			
<b>28</b>		<b>30 Jahresergebnis (Nr. 26 und Nr. 29)</b>	<b>8.110</b>	<b>480</b>	<b>7.565</b>
29		31 Erlöse der internen Leistungsbeziehungen			
30		32 Kosten der internen Leistungsbeziehungen			
<b>31</b>		<b>33 Ergebnis der internen Leistungsbeziehungen</b>			
<b>32</b>		<b>34 Jahresergeb. nach internen Leistungsbeziehungen</b>	<b>8.110</b>	<b>480</b>	<b>7.565</b>

## Haushaltsplan Steinbach

<b>Produktbeschreibung Teilhaushalt 80000 Forstwirtschaft</b>		
Steinbach		
<b>Produktinformation</b>		
<b>Verantwortliche Organisationseinheit</b>	<b>Verantwortliche Person(en)</b>	
Bauamt	Alexander Müller Marco Gretschel (Vertretung)	
<b>Zugeordnete Kostenstellen</b>	800000	Forstwirtschaft

## Haushaltsplan Steinbach

<b>Teilergebnishaushalt Teilhaushalt 80000 Forstwirtschaft</b>					
Steinbach					
Nr.	Konten	Bezeichnung	HHansatz 2020	HHansatz 2019	Ergebnis Jahresabschl. 2018
<b>00</b>		<b>Ergebnishaushalt</b>			
01	50	1 Privatrechtliche Leistungsentgelte			
02	51	2 Öffentlich-rechtliche Leistungsentgelte			
03	548-549	3 Kostenersatzleistungen und -erstattungen	-1.540	-1.540	
04	52	4 Bestandsveränderungen und akt. Eigenleistg.			
05	55	5 Steuern steueräh. Ertr.einschl.Ertr.aus ges.Uml			
06	547	6 Erträge aus Transferleistungen			
07	540-543	7 Ertr.a.Zuweisgn.u.Zusch.f.lfd.Zwecke u.allg.Uml.	-1.350	-1.350	-5.747
08	546	8 Ertr.a.Aufl.v.Sonderp.a.Inv.zuw.-zusch.u.-Beitr.			
09	53	9 Sonstige ordentliche Erträge	-5.000	-17.050	-11.676
<b>10</b>		<b>10 Summe der ordentlichen Erträge (Nr. 1 - 9)</b>	<b>-7.890</b>	<b>-19.940</b>	<b>-17.423</b>
11	62, 63, 640-643, 647-649, 65	11 Personalaufwendungen			
12	644-646	12 Versorgungsaufwendungen			
13	60, 61, 67-69	13 Aufwendungen für Sach- und Dienstleistungen	15.700	15.500	24.670
14	66	14 Abschreibungen			
15	71	15 Aufw.f. Zuweisungen und Zuschü s.bes.Finanzaufw		4.620	
16	73	16 Steueraufw.einschl.Aufw.a.ges.Uml.verpfl.			
17	72	17 Transferaufwendungen			
18	70, 74, 76	18 Sonstige ordentliche Aufwendungen	300	300	319
<b>19</b>		<b>19 Sum. der ordentlichen Aufwendungen (Nr. 11 -18)</b>	<b>16.000</b>	<b>20.420</b>	<b>24.988</b>
<b>20</b>		<b>20 Verwaltungsergebnis (Nr. 10 ./ Nr. 19)</b>	<b>8.110</b>	<b>480</b>	<b>7.565</b>
21	56, 57	21 Finanzerträge			
22	77	22 Zinsen und andere Finanzaufwendungen			
<b>23</b>		<b>23 Finanzergebnis (Nr. 21 - Nr. 22)</b>			
<b>24</b>		<b>24 Gesamtbetr d. ordentl Erträge (Nr. 10 + Nr. 21)</b>	<b>-7.890</b>	<b>-19.940</b>	<b>-17.423</b>
<b>24A</b>		<b>25 Gesamtb. d. ordentl. Aufwendung. (Nr.19+Nr.22)</b>	<b>16.000</b>	<b>20.420</b>	<b>24.988</b>
<b>24B</b>		<b>26 Ordentliches Ergebnis (Nr. 24 ./ Nr.25)</b>	<b>8.110</b>	<b>480</b>	<b>7.565</b>
25	59	27 Außerordentliche Erträge			
26	79	28 Außerordentliche Aufwendungen			
<b>27</b>		<b>29 Außerordentliches Ergebnis (Nr. 27 ./ Nr. 28)</b>			
<b>28</b>		<b>30 Jahresergebnis (Nr. 26 und Nr. 29)</b>	<b>8.110</b>	<b>480</b>	<b>7.565</b>
29		31 Erlöse der internen Leistungsbeziehungen			
30		32 Kosten der internen Leistungsbeziehungen			
<b>31</b>		<b>33 Ergebnis der internen Leistungsbeziehungen</b>			
<b>32</b>		<b>34 Jahresergeb. nach internen Leistungsbeziehungen</b>	<b>8.110</b>	<b>480</b>	<b>7.565</b>

## Haushaltsplan Steinbach

**Teilergebnishaushalt Kostenstelle 800000 Forstwirtschaft**

Steinbach

<b>Produktbereich</b>	13	Natur- und Landschaftspflege
<b>Produktgruppe</b>	8000	Forstwirtschaft
<b>Teilhaushalt</b>	80000	Forstwirtschaft
<b>Kostenstelle</b>	800000	Forstwirtschaft

Nr.	Bezeichnung	Ansatz 2020	Ansatz 2019	Ergebnis 2018
5306000	Nebenerlöse aus Verkauf	-5.000	-17.050	-11.676
5410800	Sonst. Zuweis. von privaten Unternehmen	-1.350	-1.350	-1.350
5421000	Zuweisungen für lfd. Zwecke vom Land			-4.397
5488000	Kostenerstattungen von übrigen Bereichen	-1.540	-1.540	
6020000	Hilfsstoffe	1.000	1.000	205
6101000	Fremdleist. für Erzeugnisse u. and. Umsatzleist.	13.000	13.000	22.737
6900100	Beiträge f. gebäudebezogene Versicherungen	200	200	130
6909000	Beiträge für sonstige Versicherungen	1.500	1.300	1.597
7020000	Grundsteuer	300	300	319
7100100	Allgemeine Zuweisungen und Zuschüsse an Bund		4.620	

**Erläuterungen - Teilergebnishaushalt Kostenstelle 800000 Forstwirtschaft****Erläuterungen zu Sachkonto 5410800**

Erlös Jagdpachtanteil, Forstbenutzung.

## Haushaltsplan Steinbach

<b>Teilergebnishaushalt Kostenstelle 80000 Forstwirtschaft</b>					
Steinbach					
<b>Produktbereich</b>	13	Natur- und Landschaftspflege			
<b>Produktgruppe</b>	8000	Forstwirtschaft			
<b>Teilhaushalt</b>	80000	Forstwirtschaft			
<b>Kostenstelle</b>	800000	Forstwirtschaft			
Nr.	Konten	Bezeichnung	HHansatz 2020	HHansatz 2019	Ergebnis Jahresabschl. 2018
		<b>Ordentliche Erträge</b>			
01	50	Privatrechtliche Leistungsentgelte			
02	51	Öffentlich-rechtliche Leistungsentgelte			
03	548-549	Kostenersatzleistungen und -erstattungen	-1.540	-1.540	
04	52	Bestandsveränderungen und aktivierte Eigenleistungen			
05	55	Steuern und steuerähnliche Erträge einschl. Erträge aus gesetzlichen Umlagen			
06	547	Erträge aus Transferleistungen			
07	540-543	Erträge aus Zuweisungen und Zuschüssen für lfd. Zwecke und allgemeine Umlagen	-1.350	-1.350	-5.747
08	546	Erträge aus der Auflösung von Sonderposten aus Investitionszuweisungen, -zuschüssen und Investitionsbeiträgen			
09	53	Sonstige ordentliche Erträge	-5.000	-17.050	-11.676
<b>10</b>		<b>Summe der ordentlichen Erträge (Nr. 1 bis 9)</b>	<b>-7.890</b>	<b>-19.940</b>	<b>-17.423</b>
		<b>Ordentliche Aufwendungen</b>			
11	62, 63, 640-643, 647-649, 65	Personalaufwendungen			
12	644-646	Versorgungsaufwendungen			
13	60, 61, 67-69	Aufwendungen für Sach- und Dienstleistungen	15.700	15.500	24.670
14	66	Abschreibungen			
15	71	Aufwendungen für Zuweisungen und Zuschüsse sowie besondere Finanzaufwendungen		4.620	
16	73	Steueraufwendungen einschl. Aufwendungen aus gesetzlichen Umlageverpflichtungen			
17	72	Transferaufwendungen			
18	70, 74, 76	Sonstige ordentliche Aufwendungen	300	300	319
<b>19</b>		<b>Summe der ordentlichen Aufwendungen (Nr. 11 bis 18)</b>	<b>16.000</b>	<b>20.420</b>	<b>24.988</b>
<b>20</b>		<b>Verwaltungsergebnis (Nr. 10 ./ Nr. 19)</b>	<b>8.110</b>	<b>480</b>	<b>7.565</b>
21	56, 57	Finanzerträge			
22	77	Finanzaufwendungen			
<b>23</b>		<b>Finanzergebnis (Nr. 21 bis Nr. 22)</b>			
<b>24</b>		<b>Ordentliches Ergebnis (Verwaltungsergebnis und Finanzergebnis Nr. 20 und Nr. 23)</b>	<b>8.110</b>	<b>480</b>	<b>7.565</b>
25	59	Außerordentliche Erträge			
26	79	Außerordentliche Aufwendungen			
<b>27</b>		<b>Außerordentliches Ergebnis (Nr. 25 ./ Nr. 26)</b>			
<b>28</b>		<b>Jahresergebnis vor internen Leistungsbeziehungen</b>	<b>8.110</b>	<b>480</b>	<b>7.565</b>
		<b>(ordentliches Ergebnis und außerordentliches Ergebnis Nr. 24 und Nr. 27)</b>			
29		Erlöse der internen Leistungsbeziehungen			
30		Kosten der internen Leistungsbeziehungen			
<b>31</b>		<b>Ergebnis der internen Leistungsbeziehungen</b>			

## Haushaltsplan Steinbach

<b>Teilergebnishaushalt Kostenstelle 800000 Forstwirtschaft</b>					
Steinbach					
<b>Produktbereich</b>	13	Natur- und Landschaftspflege			
<b>Produktgruppe</b>	8000	Forstwirtschaft			
<b>Teilhaushalt</b>	80000	Forstwirtschaft			
<b>Kostenstelle</b>	800000	Forstwirtschaft			
Nr.	Konten	Bezeichnung	HHansatz 2020	HHansatz 2019	Ergebnis Jahresabschl. 2018
32		<b>Jahresergebnis nach internen Leistungsbeziehungen</b>	<b>8.110</b>	<b>480</b>	<b>7.565</b>

## Haushaltsplan Steinbach

<b>Teilfinanzhaushalt Kostenstelle 80000 Forstwirtschaft</b>							
Steinbach							
<b>Produktbereich</b>	13	Natur- und Landschaftspflege					
<b>Produktgruppe</b>	8000	Forstwirtschaft					
<b>Teilhaushalt</b>	80000	Forstwirtschaft					
<b>Kostenstelle</b>	800000	Forstwirtschaft					
Nr.	Bezeichnung	HH-Ansatz 2020	Verpflichtungs- - ermächtigung	HH-Ansatz 2019	Erg. Jahres- abschl. 2018	Gesamt- auszahl-ungsb.	davon bisher bereit-gestellt
	<b>Einzahlungen aus Investitionstätigkeit</b>						
20	+ Einz. aus Investitionszuweis. und -zuschüssen sowie aus Investitionsbeiträgen						
21	+ Einz. aus Abgängen von Vermögensgegenständen des Sachanlagevermögens						
	und des immateriellen Anlagevermögens						
22	+ Einz. aus Abgängen von Vermögensgegenständen des Finanzanlagevermögens						
	<b>Einzahlungen aus Finanzierungstätigkeit</b>						
31	+ Einz. aus der Aufnahme von Krediten und wirtschaftlich vergleichbaren Vorgängen						
	für Investitionen						
	<b>Summe</b>						
	<b>Auszahlungen aus Investitionstätigkeit</b>						
24A	- Ausz. aus gewährten Investitionszuweisungen und -zuschüssen						
24	- Ausz. für den Erwerb von Grundstücken und Gebäuden						
25	- Ausz. für Baumaßnahmen						
26	- Ausz. für Investitionen in das sonst. Sachanlagevermögen und immat. Anlagever.						
27	- Ausz. für Investitionen in das Finanzanlagevermögen						
	<b>Auszahlungen aus Finanzierungstätigkeit</b>						
32	- Auszahlungen für die Tilgung von Krediten und wirtschaftlich vergl. Vorgängen						
	für Investitionen						
	<b>Summe</b>						
	<b>Saldo (Einzahlungen ./ Auszahlungen)</b>						



## Haushaltsplan Steinbach

<b>Teilergebnishaushalt Produktbereich 14 Umweltschutz</b>					
Steinbach					
Nr.	Konten	Bezeichnung	HHansatz 2020	HHansatz 2019	Ergebnis Jahresabschl. 2018
<b>00</b>		<b>Ergebnishaushalt</b>			
01	50	1 Privatrechtliche Leistungsentgelte			
02	51	2 Öffentlich-rechtliche Leistungsentgelte			
03	548-549	3 Kostenersatzleistungen und -erstattungen			
04	52	4 Bestandsveränderungen und akt. Eigenleistg.			
05	55	5 Steuern steueräh. Ertr.einschl.Ertr.aus ges.Uml			
06	547	6 Erträge aus Transferleistungen			
07	540-543	7 Ertr.a.Zuweisgn.u.Zusch.f.lfd.Zwecke u.allg.Uml.			
08	546	8 Ertr.a.Aufl.v.Sonderp.a.Inv.zuw.-zusch.u.-Beitr.			
09	53	9 Sonstige ordentliche Erträge			
<b>10</b>		<b>10 Summe der ordentlichen Erträge (Nr. 1 - 9)</b>			
11	62, 63, 640-643, 647-649, 65	11 Personalaufwendungen			
12	644-646	12 Versorgungsaufwendungen			
13	60, 61, 67-69	13 Aufwendungen für Sach- und Dienstleistungen			
14	66	14 Abschreibungen			
15	71	15 Aufw.f. Zuweisungen und Zuschü s.bes.Finanzaufw			
16	73	16 Steueraufw.einschl.Aufw.a.ges.Uml.verpfl.			
17	72	17 Transferaufwendungen			
18	70, 74, 76	18 Sonstige ordentliche Aufwendungen			
<b>19</b>		<b>19 Sum. der ordentlichen Aufwendungen (Nr. 11 -18)</b>			
<b>20</b>		<b>20 Verwaltungsergebnis (Nr. 10 ./ Nr. 19)</b>			
21	56, 57	21 Finanzerträge			
22	77	22 Zinsen und andere Finanzaufwendungen			
<b>23</b>		<b>23 Finanzergebnis (Nr. 21 - Nr. 22)</b>			
<b>24</b>		<b>24 Gesamtbetr d. ordentl Erträge (Nr. 10 + Nr. 21)</b>			
<b>24A</b>		<b>25 Gesamtb. d. ordentl. Aufwendung. (Nr.19+Nr.22)</b>			
<b>24B</b>		<b>26 Ordentliches Ergebnis (Nr. 24 ./ Nr.25)</b>			
25	59	27 Außerordentliche Erträge			
26	79	28 Außerordentliche Aufwendungen			
<b>27</b>		<b>29 Außerordentliches Ergebnis (Nr. 27 ./ Nr. 28)</b>			
<b>28</b>		<b>30 Jahresergebnis (Nr. 26 und Nr. 29)</b>			
29		31 Erlöse der internen Leistungsbeziehungen			
30		32 Kosten der internen Leistungsbeziehungen			
<b>31</b>		<b>33 Ergebnis der internen Leistungsbeziehungen</b>			
<b>32</b>		<b>34 Jahresergeb. nach internen Leistungsbeziehungen</b>			

## Haushaltsplan Steinbach

<b>Teilergebnishaushalt Produktbereich 15 Wirtschaft und Tourismus</b>					
Steinbach					
Nr.	Konten	Bezeichnung	HHansatz 2020	HHansatz 2019	Ergebnis Jahresabschl. 2018
<b>00</b>		<b>Ergebnishaushalt</b>			
01	50	1 Privatrechtliche Leistungsentgelte			
02	51	2 Öffentlich-rechtliche Leistungsentgelte	-7.500	-7.500	-16.200
03	548-549	3 Kostenersatzleistungen und -erstattungen			
04	52	4 Bestandsveränderungen und akt. Eigenleistg.			
05	55	5 Steuern steueräh. Ertr.einschl.Ertr.aus ges.Uml			
06	547	6 Erträge aus Transferleistungen			
07	540-543	7 Ertr.a.Zuweisgn.u.Zusch.f.lfd.Zwecke u.allg.Uml.			
08	546	8 Ertr.a.Aufl.v.Sonderp.a.Inv.zuw.-zusch.u.-Beitr.			
09	53	9 Sonstige ordentliche Erträge	-260.500	-265.500	-255.142
<b>10</b>		<b>10 Summe der ordentlichen Erträge (Nr. 1 - 9)</b>	<b>-268.000</b>	<b>-273.000</b>	<b>-271.342</b>
11	62, 63, 640-643, 647-649, 65	11 Personalaufwendungen	44.378	23.230	19.718
12	644-646	12 Versorgungsaufwendungen	3.222	1.687	1.604
13	60, 61, 67-69	13 Aufwendungen für Sach- und Dienstleistungen	27.580	18.350	17.894
14	66	14 Abschreibungen			
15	71	15 Aufw.f. Zuweisungen und Zuschü s.bes.Finanzaufw			
16	73	16 Steueraufw.einschl.Aufw.a.ges.Uml.verpfl.	650	980	5
17	72	17 Transferaufwendungen			
18	70, 74, 76	18 Sonstige ordentliche Aufwendungen			
<b>19</b>		<b>19 Sum. der ordentlichen Aufwendungen (Nr. 11 -18)</b>	<b>75.830</b>	<b>44.247</b>	<b>39.221</b>
<b>20</b>		<b>20 Verwaltungsergebnis (Nr. 10 ./ Nr. 19)</b>	<b>-192.170</b>	<b>-228.753</b>	<b>-232.120</b>
21	56, 57	21 Finanzerträge			
22	77	22 Zinsen und andere Finanzaufwendungen			
<b>23</b>		<b>23 Finanzergebnis (Nr. 21 - Nr. 22)</b>			
<b>24</b>		<b>24 Gesamtbetr d. ordentl Erträge (Nr. 10 + Nr. 21)</b>	<b>-268.000</b>	<b>-273.000</b>	<b>-271.342</b>
<b>24A</b>		<b>25 Gesamtb. d. ordentl. Aufwendung. (Nr.19+Nr.22)</b>	<b>75.830</b>	<b>44.247</b>	<b>39.221</b>
<b>24B</b>		<b>26 Ordentliches Ergebnis (Nr. 24 ./ Nr.25)</b>	<b>-192.170</b>	<b>-228.753</b>	<b>-232.120</b>
25	59	27 Außerordentliche Erträge			
26	79	28 Außerordentliche Aufwendungen			
<b>27</b>		<b>29 Außerordentliches Ergebnis (Nr. 27 ./ Nr. 28)</b>			
<b>28</b>		<b>30 Jahresergebnis (Nr. 26 und Nr. 29)</b>	<b>-192.170</b>	<b>-228.753</b>	<b>-232.120</b>
29		31 Erlöse der internen Leistungsbeziehungen			
30		32 Kosten der internen Leistungsbeziehungen			
<b>31</b>		<b>33 Ergebnis der internen Leistungsbeziehungen</b>			
<b>32</b>		<b>34 Jahresergeb. nach internen Leistungsbeziehungen</b>	<b>-192.170</b>	<b>-228.753</b>	<b>-232.120</b>

## Haushaltsplan Steinbach

<b>Teilergebnishaushalt Produktgruppe 7300 Tourismus</b>					
Steinbach					
Nr.	Konten	Bezeichnung	HHansatz 2020	HHansatz 2019	Ergebnis Jahresabschl. 2018
<b>00</b>		<b>Ergebnishaushalt</b>			
01	50	1 Privatrechtliche Leistungsentgelte			
02	51	2 Öffentlich-rechtliche Leistungsentgelte	-7.500	-7.500	-16.200
03	548-549	3 Kostenersatzleistungen und -erstattungen			
04	52	4 Bestandsveränderungen und akt. Eigenleistg.			
05	55	5 Steuern steueräh. Ertr.einschl.Ertr.aus ges.Uml			
06	547	6 Erträge aus Transferleistungen			
07	540-543	7 Ertr.a.Zuweisgn.u.Zusch.f.lfd.Zwecke u.allg.Uml.			
08	546	8 Ertr.a.Aufl.v.Sonderp.a.Inv.zuw.-zusch.u.-Beitr.			
09	53	9 Sonstige ordentliche Erträge			
<b>10</b>		<b>10 Summe der ordentlichen Erträge (Nr. 1 - 9)</b>	<b>-7.500</b>	<b>-7.500</b>	<b>-16.200</b>
11	62, 63, 640-643, 647-649, 65	11 Personalaufwendungen			
12	644-646	12 Versorgungsaufwendungen			
13	60, 61, 67-69	13 Aufwendungen für Sach- und Dienstleistungen	2.100	2.100	1.406
14	66	14 Abschreibungen			
15	71	15 Aufw.f. Zuweisungen und Zuschü s.bes.Finanzaufw			
16	73	16 Steueraufw.einschl.Aufw.a.ges.Uml.verpfl.			
17	72	17 Transferaufwendungen			
18	70, 74, 76	18 Sonstige ordentliche Aufwendungen			
<b>19</b>		<b>19 Sum. der ordentlichen Aufwendungen (Nr. 11 -18)</b>	<b>2.100</b>	<b>2.100</b>	<b>1.406</b>
<b>20</b>		<b>20 Verwaltungsergebnis (Nr. 10 ./ Nr. 19)</b>	<b>-5.400</b>	<b>-5.400</b>	<b>-14.794</b>
21	56, 57	21 Finanzerträge			
22	77	22 Zinsen und andere Finanzaufwendungen			
<b>23</b>		<b>23 Finanzergebnis (Nr. 21 - Nr. 22)</b>			
<b>24</b>		<b>24 Gesamtbetr d. ordentl Erträge (Nr. 10 + Nr. 21)</b>	<b>-7.500</b>	<b>-7.500</b>	<b>-16.200</b>
<b>24A</b>		<b>25 Gesamtb. d. ordentl. Aufwendung. (Nr.19+Nr.22)</b>	<b>2.100</b>	<b>2.100</b>	<b>1.406</b>
<b>24B</b>		<b>26 Ordentliches Ergebnis (Nr. 24 ./ Nr.25)</b>	<b>-5.400</b>	<b>-5.400</b>	<b>-14.794</b>
25	59	27 Außerordentliche Erträge			
26	79	28 Außerordentliche Aufwendungen			
<b>27</b>		<b>29 Außerordentliches Ergebnis (Nr. 27 ./ Nr. 28)</b>			
<b>28</b>		<b>30 Jahresergebnis (Nr. 26 und Nr. 29)</b>	<b>-5.400</b>	<b>-5.400</b>	<b>-14.794</b>
29		31 Erlöse der internen Leistungsbeziehungen			
30		32 Kosten der internen Leistungsbeziehungen			
<b>31</b>		<b>33 Ergebnis der internen Leistungsbeziehungen</b>			
<b>32</b>		<b>34 Jahresergeb. nach internen Leistungsbeziehungen</b>	<b>-5.400</b>	<b>-5.400</b>	<b>-14.794</b>

## Haushaltsplan Steinbach

<b>Produktbeschreibung Teilhaushalt 73000 Tourismus</b>		
Steinbach		
<b>Produktinformation</b>		
<b>Verantwortliche Organisationseinheit</b>	<b>Verantwortliche Person(en)</b>	
Bauamt	Alexander Müller Patrik Hafenegger (Vertretung)	
<b>Zugeordnete Kostenstellen</b>	730000	Marktverwaltung

## Haushaltsplan Steinbach

<b>Teilergebnishaushalt Teilhaushalt 73000 Tourismus</b>					
Steinbach					
Nr.	Konten	Bezeichnung	HHansatz 2020	HHansatz 2019	Ergebnis Jahresabschl. 2018
<b>00</b>		<b>Ergebnishaushalt</b>			
01	50	1 Privatrechtliche Leistungsentgelte			
02	51	2 Öffentlich-rechtliche Leistungsentgelte	-7.500	-7.500	-16.200
03	548-549	3 Kostenersatzleistungen und -erstattungen			
04	52	4 Bestandsveränderungen und akt. Eigenleistg.			
05	55	5 Steuern steueräh. Ertr.einschl.Ertr.aus ges.Uml			
06	547	6 Erträge aus Transferleistungen			
07	540-543	7 Ertr.a.Zuweisgn.u.Zusch.f.lfd.Zwecke u.allg.Uml.			
08	546	8 Ertr.a.Aufl.v.Sonderp.a.Inv.zuw.-zusch.u.-Beitr.			
09	53	9 Sonstige ordentliche Erträge			
<b>10</b>		<b>10 Summe der ordentlichen Erträge (Nr. 1 - 9)</b>	<b>-7.500</b>	<b>-7.500</b>	<b>-16.200</b>
11	62, 63, 640-643, 647-649, 65	11 Personalaufwendungen			
12	644-646	12 Versorgungsaufwendungen			
13	60, 61, 67-69	13 Aufwendungen für Sach- und Dienstleistungen	2.100	2.100	1.406
14	66	14 Abschreibungen			
15	71	15 Aufw.f. Zuweisungen und Zuschü s.bes.Finanzaufw			
16	73	16 Steueraufw.einschl.Aufw.a.ges.Uml.verpfl.			
17	72	17 Transferaufwendungen			
18	70, 74, 76	18 Sonstige ordentliche Aufwendungen			
<b>19</b>		<b>19 Sum. der ordentlichen Aufwendungen (Nr. 11 -18)</b>	<b>2.100</b>	<b>2.100</b>	<b>1.406</b>
<b>20</b>		<b>20 Verwaltungsergebnis (Nr. 10 ./ Nr. 19)</b>	<b>-5.400</b>	<b>-5.400</b>	<b>-14.794</b>
21	56, 57	21 Finanzerträge			
22	77	22 Zinsen und andere Finanzaufwendungen			
<b>23</b>		<b>23 Finanzergebnis (Nr. 21 - Nr. 22)</b>			
<b>24</b>		<b>24 Gesamtbetr d. ordentl Erträge (Nr. 10 + Nr. 21)</b>	<b>-7.500</b>	<b>-7.500</b>	<b>-16.200</b>
<b>24A</b>		<b>25 Gesamtb. d. ordentl. Aufwendung. (Nr.19+Nr.22)</b>	<b>2.100</b>	<b>2.100</b>	<b>1.406</b>
<b>24B</b>		<b>26 Ordentliches Ergebnis (Nr. 24 ./ Nr.25)</b>	<b>-5.400</b>	<b>-5.400</b>	<b>-14.794</b>
25	59	27 Außerordentliche Erträge			
26	79	28 Außerordentliche Aufwendungen			
<b>27</b>		<b>29 Außerordentliches Ergebnis (Nr. 27 ./ Nr. 28)</b>			
<b>28</b>		<b>30 Jahresergebnis (Nr. 26 und Nr. 29)</b>	<b>-5.400</b>	<b>-5.400</b>	<b>-14.794</b>
29		31 Erlöse der internen Leistungsbeziehungen			
30		32 Kosten der internen Leistungsbeziehungen			
<b>31</b>		<b>33 Ergebnis der internen Leistungsbeziehungen</b>			
<b>32</b>		<b>34 Jahresergeb. nach internen Leistungsbeziehungen</b>	<b>-5.400</b>	<b>-5.400</b>	<b>-14.794</b>

## Haushaltsplan Steinbach

<b>Teilergebnishaushalt Kostenstelle 730000 Marktverwaltung</b>				
Steinbach				
<b>Produktbereich</b>	15	Wirtschaft und Tourismus		
<b>Produktgruppe</b>	7300	Tourismus		
<b>Teilhaushalt</b>	73000	Tourismus		
<b>Kostenstelle</b>	730000	Marktverwaltung		
Nr.	Bezeichnung	Ansatz 2020	Ansatz 2019	Ergebnis 2018
5101000	öffentlich rechtliche Verwaltungsgebühren			-434
5110000	öffentlich rechtliche Benutzungsgebühren	-7.500	-7.500	-15.766
6051000	Strom	2.100	2.100	1.406

## Haushaltsplan Steinbach

<b>Teilergebnishaushalt Kostenstelle 730000 Marktverwaltung</b>					
Steinbach					
<b>Produktbereich</b>	15	Wirtschaft und Tourismus			
<b>Produktgruppe</b>	7300	Tourismus			
<b>Teilhaushalt</b>	73000	Tourismus			
<b>Kostenstelle</b>	730000	Marktverwaltung			
Nr.	Konten	Bezeichnung	HHansatz 2020	HHansatz 2019	Ergebnis Jahresabschl. 2018
		<b>Ordentliche Erträge</b>			
01	50	Privatrechtliche Leistungsentgelte			
02	51	Öffentlich-rechtliche Leistungsentgelte	-7.500	-7.500	-16.200
03	548-549	Kostenersatzleistungen und -erstattungen			
04	52	Bestandsveränderungen und aktivierte Eigenleistungen			
05	55	Steuern und steuerähnliche Erträge einschl. Erträge aus gesetzlichen Umlagen			
06	547	Erträge aus Transferleistungen			
07	540-543	Erträge aus Zuweisungen und Zuschüssen für lfd. Zwecke und allgemeine Umlagen			
08	546	Erträge aus der Auflösung von Sonderposten aus Investitionszuweisungen, -zuschüssen und Investitionsbeiträgen			
09	53	Sonstige ordentliche Erträge			
<b>10</b>		<b>Summe der ordentlichen Erträge (Nr. 1 bis 9)</b>	<b>-7.500</b>	<b>-7.500</b>	<b>-16.200</b>
		<b>Ordentliche Aufwendungen</b>			
11	62, 63, 640-643, 647-649, 65	Personalaufwendungen			
12	644-646	Versorgungsaufwendungen			
13	60, 61, 67-69	Aufwendungen für Sach- und Dienstleistungen	2.100	2.100	1.406
14	66	Abschreibungen			
15	71	Aufwendungen für Zuweisungen und Zuschüsse sowie besondere Finanzaufwendungen			
16	73	Steueraufwendungen einschl. Aufwendungen aus gesetzlichen Umlageverpflichtungen			
17	72	Transferaufwendungen			
18	70, 74, 76	Sonstige ordentliche Aufwendungen			
<b>19</b>		<b>Summe der ordentlichen Aufwendungen (Nr. 11 bis 18)</b>	<b>2.100</b>	<b>2.100</b>	<b>1.406</b>
<b>20</b>		<b>Verwaltungsergebnis (Nr. 10 ./ Nr. 19)</b>	<b>-5.400</b>	<b>-5.400</b>	<b>-14.794</b>
21	56, 57	Finanzerträge			
22	77	Finanzaufwendungen			
<b>23</b>		<b>Finanzergebnis (Nr. 21 bis Nr. 22)</b>			
<b>24</b>		<b>Ordentliches Ergebnis (Verwaltungsergebnis und Finanzergebnis Nr. 20 und Nr. 23)</b>	<b>-5.400</b>	<b>-5.400</b>	<b>-14.794</b>
25	59	Außerordentliche Erträge			
26	79	Außerordentliche Aufwendungen			
<b>27</b>		<b>Außerordentliches Ergebnis (Nr. 25 ./ Nr. 26)</b>			
<b>28</b>		<b>Jahresergebnis vor internen Leistungsbeziehungen</b>	<b>-5.400</b>	<b>-5.400</b>	<b>-14.794</b>
		<b>(ordentliches Ergebnis und außerordentliches Ergebnis Nr. 24 und Nr. 27)</b>			
29		Erlöse der internen Leistungsbeziehungen			
30		Kosten der internen Leistungsbeziehungen			
<b>31</b>		<b>Ergebnis der internen Leistungsbeziehungen</b>			

## Haushaltsplan Steinbach

<b>Teilergebnishaushalt Kostenstelle 730000 Marktverwaltung</b>					
Steinbach					
<b>Produktbereich</b>	15	Wirtschaft und Tourismus			
<b>Produktgruppe</b>	7300	Tourismus			
<b>Teilhaushalt</b>	73000	Tourismus			
<b>Kostenstelle</b>	730000	Marktverwaltung			
Nr.	Konten	Bezeichnung	HHansatz 2020	HHansatz 2019	Ergebnis Jahresabschl. 2018
32		<b>Jahresergebnis nach internen Leistungsbeziehungen</b>	<b>-5.400</b>	<b>-5.400</b>	<b>-14.794</b>



## Haushaltsplan Steinbach

Teilfinanzhaushalt Kostenstelle 730000 Marktverwaltung							
Steinbach							
<b>Produktbereich</b>	15	Wirtschaft und Tourismus					
<b>Produktgruppe</b>	7300	Tourismus					
<b>Teilhaushalt</b>	73000	Tourismus					
<b>Kostenstelle</b>	730000	Marktverwaltung					
Nr.	Bezeichnung	HH-Ansatz 2020	Verpflichtungs- - ermächtigung	HH-Ansatz 2019	Erg. Jahres- abschl. 2018	Gesamt- auszahl-ungsb.	davon bisher bereit-gestellt
	<b>Einzahlungen aus Investitionstätigkeit</b>						
20	+ Einz. aus Investitionszuweis. und -zuschüssen sowie aus Investitionsbeiträgen						
21	+ Einz. aus Abgängen von Vermögensgegenständen des Sachanlagevermögens						
	und des immateriellen Anlagevermögens						
22	+ Einz. aus Abgängen von Vermögensgegenständen des Finanzanlagevermögens						
	<b>Einzahlungen aus Finanzierungstätigkeit</b>						
31	+ Einz. aus der Aufnahme von Krediten und wirtschaftlich vergleichbaren Vorgängen						
	für Investitionen						
	<b>Summe</b>						
	<b>Auszahlungen aus Investitionstätigkeit</b>						
24A	- Ausz. aus gewährten Investitionszuweisungen und -zuschüssen						
24	- Ausz. für den Erwerb von Grundstücken und Gebäuden						
25	- Ausz. für Baumaßnahmen						
26	- Ausz. für Investitionen in das sonst. Sachanlagevermögen und immat. Anlagever.						
27	- Ausz. für Investitionen in das Finanzanlagevermögen						
	<b>Auszahlungen aus Finanzierungstätigkeit</b>						
32	- Auszahlungen für die Tilgung von Krediten und wirtschaftlich vergl. Vorgängen						
	für Investitionen						
	<b>Summe</b>						
	<b>Saldo (Einzahlungen ./ Auszahlungen)</b>						

## Haushaltsplan Steinbach

<b>Teilergebnishaushalt Produktgruppe 7900 Wirtschaftsförderung</b>					
Steinbach					
Nr.	Konten	Bezeichnung	HHansatz 2020	HHansatz 2019	Ergebnis Jahresabschl. 2018
<b>00</b>		<b>Ergebnishaushalt</b>			
01	50	1 Privatrechtliche Leistungsentgelte			
02	51	2 Öffentlich-rechtliche Leistungsentgelte			
03	548-549	3 Kostenersatzleistungen und -erstattungen			
04	52	4 Bestandsveränderungen und akt. Eigenleistg.			
05	55	5 Steuern steueräh. Ertr.einschl.Ertr.aus ges.Uml			
06	547	6 Erträge aus Transferleistungen			
07	540-543	7 Ertr.a.Zuweisgn.u.Zusch.f.lfd.Zwecke u.allg.Uml.			
08	546	8 Ertr.a.Aufl.v.Sonderp.a.Inv.zuw.-zusch.u.-Beitr.			
09	53	9 Sonstige ordentliche Erträge	-260.500	-265.500	-255.142
<b>10</b>		<b>10 Summe der ordentlichen Erträge (Nr. 1 - 9)</b>	<b>-260.500</b>	<b>-265.500</b>	<b>-255.142</b>
11	62, 63, 640-643, 647-649, 65	11 Personalaufwendungen	44.378	23.230	19.718
12	644-646	12 Versorgungsaufwendungen	3.222	1.687	1.604
13	60, 61, 67-69	13 Aufwendungen für Sach- und Dienstleistungen	25.480	16.250	16.488
14	66	14 Abschreibungen			
15	71	15 Aufw.f. Zuweisungen und Zuschü s.bes.Finanzaufw			
16	73	16 Steueraufw.einschl.Aufw.a.ges.Uml.verpfl.	650	980	5
17	72	17 Transferaufwendungen			
18	70, 74, 76	18 Sonstige ordentliche Aufwendungen			
<b>19</b>		<b>19 Sum. der ordentlichen Aufwendungen (Nr. 11 -18)</b>	<b>73.730</b>	<b>42.147</b>	<b>37.815</b>
<b>20</b>		<b>20 Verwaltungsergebnis (Nr. 10 ./ Nr. 19)</b>	<b>-186.770</b>	<b>-223.353</b>	<b>-217.327</b>
21	56, 57	21 Finanzerträge			
22	77	22 Zinsen und andere Finanzaufwendungen			
<b>23</b>		<b>23 Finanzergebnis (Nr. 21 - Nr. 22)</b>			
<b>24</b>		<b>24 Gesamtbetr d. ordentl Erträge (Nr. 10 + Nr. 21)</b>	<b>-260.500</b>	<b>-265.500</b>	<b>-255.142</b>
<b>24A</b>		<b>25 Gesamtb. d. ordentl. Aufwendung. (Nr.19+Nr.22)</b>	<b>73.730</b>	<b>42.147</b>	<b>37.815</b>
<b>24B</b>		<b>26 Ordentliches Ergebnis (Nr. 24 ./ Nr.25)</b>	<b>-186.770</b>	<b>-223.353</b>	<b>-217.327</b>
25	59	27 Außerordentliche Erträge			
26	79	28 Außerordentliche Aufwendungen			
<b>27</b>		<b>29 Außerordentliches Ergebnis (Nr. 27 ./ Nr. 28)</b>			
<b>28</b>		<b>30 Jahresergebnis (Nr. 26 und Nr. 29)</b>	<b>-186.770</b>	<b>-223.353</b>	<b>-217.327</b>
29		31 Erlöse der internen Leistungsbeziehungen			
30		32 Kosten der internen Leistungsbeziehungen			
<b>31</b>		<b>33 Ergebnis der internen Leistungsbeziehungen</b>			
<b>32</b>		<b>34 Jahresergeb. nach internen Leistungsbeziehungen</b>	<b>-186.770</b>	<b>-223.353</b>	<b>-217.327</b>

## Haushaltsplan Steinbach

<b>Produktbeschreibung Teilhaushalt 79120 Wirtschaftsförderung/ Stadtmarketing</b>		
Steinbach		
<b>Produktinformation</b>		
<b>Verantwortliche Organisationseinheit</b>	<b>Verantwortliche Person(en)</b>	
Bürgermeister	Steffen Bonk Nicole Gruber (Vertretung)	
<b>Zugeordnete Kostenstellen</b>	790110	Wirtschaftsförderung/Stadtmarketing
	810000	Wirtschaftl. Unternehmen

## Haushaltsplan Steinbach

<b>Teilergebnishaushalt Teilhaushalt 79120 Wirtschaftsförderung/ Stadtmarketing</b>					
Steinbach					
Nr.	Konten	Bezeichnung	HHansatz 2020	HHansatz 2019	Ergebnis Jahresabschl. 2018
<b>00</b>		<b>Ergebnishaushalt</b>			
01	50	1 Privatrechtliche Leistungsentgelte			
02	51	2 Öffentlich-rechtliche Leistungsentgelte			
03	548-549	3 Kostenersatzleistungen und -erstattungen			
04	52	4 Bestandsveränderungen und akt. Eigenleistg.			
05	55	5 Steuern steueräh. Ertr.einschl.Ertr.aus ges.Uml			
06	547	6 Erträge aus Transferleistungen			
07	540-543	7 Ertr.a.Zuweisgn.u.Zusch.f.lfd.Zwecke u.allg.Uml.			
08	546	8 Ertr.a.Aufl.v.Sonderp.a.Inv.zuw.-zusch.u.-Beitr.			
09	53	9 Sonstige ordentliche Erträge	-260.500	-265.500	-255.142
<b>10</b>		<b>10 Summe der ordentlichen Erträge (Nr. 1 - 9)</b>	<b>-260.500</b>	<b>-265.500</b>	<b>-255.142</b>
11	62, 63, 640-643, 647-649, 65	11 Personalaufwendungen	44.378	23.230	19.718
12	644-646	12 Versorgungsaufwendungen	3.222	1.687	1.604
13	60, 61, 67-69	13 Aufwendungen für Sach- und Dienstleistungen	25.480	16.250	16.488
14	66	14 Abschreibungen			
15	71	15 Aufw.f. Zuweisungen und Zuschü s.bes.Finanzaufw			
16	73	16 Steueraufw.einschl.Aufw.a.ges.Uml.verpfl.	650	980	5
17	72	17 Transferaufwendungen			
18	70, 74, 76	18 Sonstige ordentliche Aufwendungen			
<b>19</b>		<b>19 Sum. der ordentlichen Aufwendungen (Nr. 11 -18)</b>	<b>73.730</b>	<b>42.147</b>	<b>37.815</b>
<b>20</b>		<b>20 Verwaltungsergebnis (Nr. 10 ./ Nr. 19)</b>	<b>-186.770</b>	<b>-223.353</b>	<b>-217.327</b>
21	56, 57	21 Finanzerträge			
22	77	22 Zinsen und andere Finanzaufwendungen			
<b>23</b>		<b>23 Finanzergebnis (Nr. 21 - Nr. 22)</b>			
<b>24</b>		<b>24 Gesamtbetr d. ordentl Erträge (Nr. 10 + Nr. 21)</b>	<b>-260.500</b>	<b>-265.500</b>	<b>-255.142</b>
<b>24A</b>		<b>25 Gesamtb. d. ordentl. Aufwendung. (Nr.19+Nr.22)</b>	<b>73.730</b>	<b>42.147</b>	<b>37.815</b>
<b>24B</b>		<b>26 Ordentliches Ergebnis (Nr. 24 ./ Nr.25)</b>	<b>-186.770</b>	<b>-223.353</b>	<b>-217.327</b>
25	59	27 Außerordentliche Erträge			
26	79	28 Außerordentliche Aufwendungen			
<b>27</b>		<b>29 Außerordentliches Ergebnis (Nr. 27 ./ Nr. 28)</b>			
<b>28</b>		<b>30 Jahresergebnis (Nr. 26 und Nr. 29)</b>	<b>-186.770</b>	<b>-223.353</b>	<b>-217.327</b>
29		31 Erlöse der internen Leistungsbeziehungen			
30		32 Kosten der internen Leistungsbeziehungen			
<b>31</b>		<b>33 Ergebnis der internen Leistungsbeziehungen</b>			
<b>32</b>		<b>34 Jahresergeb. nach internen Leistungsbeziehungen</b>	<b>-186.770</b>	<b>-223.353</b>	<b>-217.327</b>

## Haushaltsplan Steinbach

<b>Teilergebnishaushalt Kostenstelle 790110 Wirtschaftsförderung/Stadtmarketing</b>				
Steinbach				
<b>Produktbereich</b>	15	Wirtschaft und Tourismus		
<b>Produktgruppe</b>	7900	Wirtschaftsförderung		
<b>Teilhaushalt</b>	79120	Wirtschaftsförderung/ Stadtmarketing		
<b>Kostenstelle</b>	790110	Wirtschaftsförderung/Stadtmarketing		
Nr.	Bezeichnung	Ansatz 2020	Ansatz 2019	Ergebnis 2018
5306000	Nebenerlöse aus Verkauf	-500	-500	-153
6010100	Aufw. für Büromat. u. Drucks. d. Verw. u. Einr.	250	250	25
6063000	Materialaufw. für Einrichtungen und Ausstattungen			539
6201000	Entgelt Beschäftigte (einschl. Zulagen)	37.036	19.387	16.433
6401000	AG-Anteil zur Sozialvers. Entgeltbereich	7.342	3.843	3.284
6451000	Auf. an Verso.kassen f. tarifl. Beschäftigte	3.222	1.687	1.604
6720000	Lizenzen und Konzessionen	3.600	3.600	3.570
6832000	Telefonkosten	30		30
6850000	Reisekosten	100	100	10
6861000	Aufw. für Öffentlichkeitsarbeit	6.000	1.800	1.501
6862000	Aufw. für Gästebewirtung (Repräsentation)	1.500	1.500	374
6869000	sonst. Aufwendungen für Repräsentation	2.000	2.000	184
6990200	pauschale Einsparungsvorgabe	-3.000	-3.000	
6993000	übrige sonstige betriebliche Aufwendungen	15.000	10.000	10.255
7354300	LV-Umlage		330	
7354900	andere Umlagen	650	650	5
<b>Erläuterungen - Teilergebnishaushalt Kostenstelle 790110 Wirtschaftsförderung/Stadtmarketing</b>				
<b>Erläuterungen zu Sachkonto 7354900</b>				
Mitgliedsbeitrag Wirtschaftsförderung Region Frankfurt RheinMain.				

## Haushaltsplan Steinbach

<b>Teilergebnishaushalt Kostenstelle 790110 Wirtschaftsförderung/Stadtmarketing</b>					
Steinbach					
<b>Produktbereich</b>	15	Wirtschaft und Tourismus			
<b>Produktgruppe</b>	7900	Wirtschaftsförderung			
<b>Teilhaushalt</b>	79120	Wirtschaftsförderung/ Stadtmarketing			
<b>Kostenstelle</b>	790110	Wirtschaftsförderung/Stadtmarketing			
Nr.	Konten	Bezeichnung	HHansatz 2020	HHansatz 2019	Ergebnis Jahresabschl. 2018
		<b>Ordentliche Erträge</b>			
01	50	Privatrechtliche Leistungsentgelte			
02	51	Öffentlich-rechtliche Leistungsentgelte			
03	548-549	Kostenersatzleistungen und -erstattungen			
04	52	Bestandsveränderungen und aktivierte Eigenleistungen			
05	55	Steuern und steuerähnliche Erträge einschl. Erträge aus gesetzlichen Umlagen			
06	547	Erträge aus Transferleistungen			
07	540-543	Erträge aus Zuweisungen und Zuschüssen für lfd. Zwecke und allgemeine Umlagen			
08	546	Erträge aus der Auflösung von Sonderposten aus Investitionszuweisungen, -zuschüssen und Investitionsbeiträgen			
09	53	Sonstige ordentliche Erträge	-500	-500	-153
<b>10</b>		<b>Summe der ordentlichen Erträge (Nr. 1 bis 9)</b>	<b>-500</b>	<b>-500</b>	<b>-153</b>
		<b>Ordentliche Aufwendungen</b>			
11	62, 63, 640-643, 647-649, 65	Personalaufwendungen	44.378	23.230	19.718
12	644-646	Versorgungsaufwendungen	3.222	1.687	1.604
13	60, 61, 67-69	Aufwendungen für Sach- und Dienstleistungen	25.480	16.250	16.488
14	66	Abschreibungen			
15	71	Aufwendungen für Zuweisungen und Zuschüsse sowie besondere Finanzaufwendungen			
16	73	Steueraufwendungen einschl. Aufwendungen aus gesetzlichen Umlageverpflichtungen	650	980	5
17	72	Transferaufwendungen			
18	70, 74, 76	Sonstige ordentliche Aufwendungen			
<b>19</b>		<b>Summe der ordentlichen Aufwendungen (Nr. 11 bis 18)</b>	<b>73.730</b>	<b>42.147</b>	<b>37.815</b>
<b>20</b>		<b>Verwaltungsergebnis (Nr. 10 ./ Nr. 19)</b>	<b>73.230</b>	<b>41.647</b>	<b>37.662</b>
21	56, 57	Finanzerträge			
22	77	Finanzaufwendungen			
<b>23</b>		<b>Finanzergebnis (Nr. 21 bis Nr. 22)</b>			
<b>24</b>		<b>Ordentliches Ergebnis (Verwaltungsergebnis und Finanzergebnis Nr. 20 und Nr. 23)</b>	<b>73.230</b>	<b>41.647</b>	<b>37.662</b>
25	59	Außerordentliche Erträge			
26	79	Außerordentliche Aufwendungen			
<b>27</b>		<b>Außerordentliches Ergebnis (Nr. 25 ./ Nr. 26)</b>			
<b>28</b>		<b>Jahresergebnis vor internen Leistungsbeziehungen</b>	<b>73.230</b>	<b>41.647</b>	<b>37.662</b>
		<b>(ordentliches Ergebnis und außerordentliches Ergebnis Nr. 24 und Nr. 27)</b>			
29		Erlöse der internen Leistungsbeziehungen			
30		Kosten der internen Leistungsbeziehungen			
<b>31</b>		<b>Ergebnis der internen Leistungsbeziehungen</b>			

## Haushaltsplan Steinbach

<b>Teilergebnishaushalt Kostenstelle 790110 Wirtschaftsförderung/Stadtmarketing</b>					
Steinbach					
<b>Produktbereich</b>	15	Wirtschaft und Tourismus			
<b>Produktgruppe</b>	7900	Wirtschaftsförderung			
<b>Teilhaushalt</b>	79120	Wirtschaftsförderung/ Stadtmarketing			
<b>Kostenstelle</b>	790110	Wirtschaftsförderung/Stadtmarketing			
Nr.	Konten	Bezeichnung	HHansatz 2020	HHansatz 2019	Ergebnis Jahresabschl. 2018
32		<b>Jahresergebnis nach internen Leistungsbeziehungen</b>	<b>73.230</b>	<b>41.647</b>	<b>37.662</b>

## Haushaltsplan Steinbach

<b>Teilfinanzhaushalt Kostenstelle 790110 Wirtschaftsförderung/Stadtmarketing</b>							
Steinbach							
<b>Produktbereich</b>	15	Wirtschaft und Tourismus					
<b>Produktgruppe</b>	7900	Wirtschaftsförderung					
<b>Teilhaushalt</b>	79120	Wirtschaftsförderung/ Stadtmarketing					
<b>Kostenstelle</b>	790110	Wirtschaftsförderung/Stadtmarketing					
Nr.	Bezeichnung	HH-Ansatz 2020	Verpflichtungs- - ermächtigung	HH-Ansatz 2019	Erg. Jahres- abschl. 2018	Gesamt- auszahl-ungsb.	davon bisher bereit-gestellt
	<b>Einzahlungen aus Investitionstätigkeit</b>						
20	+ Einz. aus Investitionszuweis. und -zuschüssen sowie aus Investitionsbeiträgen				12.000		
21	+ Einz. aus Abgängen von Vermögensgegenständen des Sachanlagevermögens						
	und des immateriellen Anlagevermögens						
22	+ Einz. aus Abgängen von Vermögensgegenständen des Finanzanlagevermögens						
	<b>Einzahlungen aus Finanzierungstätigkeit</b>						
31	+ Einz. aus der Aufnahme von Krediten und wirtschaftlich vergleichbaren Vorgängen						
	für Investitionen						
	<b>Summe</b>				<b>12.000</b>		
	<b>Auszahlungen aus Investitionstätigkeit</b>						
24A	- Ausz. aus gewährten Investitionszuweisungen und -zuschüssen						
24	- Ausz. für den Erwerb von Grundstücken und Gebäuden						
25	- Ausz. für Baumaßnahmen						
26	- Ausz. für Investitionen in das sonst. Sachanlagevermögen und immat. Anlagever.					-10.000	-10.000
27	- Ausz. für Investitionen in das Finanzanlagevermögen						
	<b>Auszahlungen aus Finanzierungstätigkeit</b>						
32	- Auszahlungen für die Tilgung von Krediten und wirtschaftlich vergl. Vorgängen						
	für Investitionen						
	<b>Summe</b>					<b>-10.000</b>	<b>-10.000</b>
	<b>Saldo (Einzahlungen ./ Auszahlungen)</b>				<b>12.000</b>	<b>-10.000</b>	<b>-10.000</b>



## Haushaltsplan Steinbach

<b>Investitionen Kostenstelle 790110 Wirtschaftsförderung/Stadtmarketing</b>							
Steinbach							
Nr. Bezeichnung	Jahres- ergebnis 2018	Ansatz 2019	Ansatz 2020	Verpflichtungs- Ermächtigungen	Finanzplan 2021	Finanzplan 2022 2023	
790110-1 Zuschuss Infostelen	12.000						

## Haushaltsplan Steinbach

### Teilergebnishaushalt Kostenstelle 810000 Wirtschaftl. Unternehmen

Steinbach

<b>Produktbereich</b>	15	Wirtschaft und Tourismus
<b>Produktgruppe</b>	7900	Wirtschaftsförderung
<b>Teilhaushalt</b>	79120	Wirtschaftsförderung/ Stadtmarketing
<b>Kostenstelle</b>	810000	Wirtschaftl. Unternehmen

Nr.	Bezeichnung	Ansatz 2020	Ansatz 2019	Ergebnis 2018
5309100	Konzessionsabgaben	-260.000	-265.000	-254.989

### Erläuterungen - Teilergebnishaushalt Kostenstelle 810000 Wirtschaftl. Unternehmen

#### Erläuterungen zu Sachkonto 5309100

Konzessionsabgaben Strom- und Gasversorgungsunternehmen.

## Haushaltsplan Steinbach

<b>Teilergebnishaushalt Kostenstelle 810000 Wirtschaftl. Unternehmen</b>					
Steinbach					
<b>Produktbereich</b>	15	Wirtschaft und Tourismus			
<b>Produktgruppe</b>	7900	Wirtschaftsförderung			
<b>Teilhaushalt</b>	79120	Wirtschaftsförderung/ Stadtmarketing			
<b>Kostenstelle</b>	810000	Wirtschaftl. Unternehmen			
Nr.	Konten	Bezeichnung	HHansatz 2020	HHansatz 2019	Ergebnis Jahresabschl. 2018
		<b>Ordentliche Erträge</b>			
01	50	Privatrechtliche Leistungsentgelte			
02	51	Öffentlich-rechtliche Leistungsentgelte			
03	548-549	Kostenersatzleistungen und -erstattungen			
04	52	Bestandsveränderungen und aktivierte Eigenleistungen			
05	55	Steuern und steuerähnliche Erträge einschl. Erträge aus gesetzlichen Umlagen			
06	547	Erträge aus Transferleistungen			
07	540-543	Erträge aus Zuweisungen und Zuschüssen für lfd. Zwecke und allgemeine Umlagen			
08	546	Erträge aus der Auflösung von Sonderposten aus Investitionszuweisungen, -zuschüssen und Investitionsbeiträgen			
09	53	Sonstige ordentliche Erträge	-260.000	-265.000	-254.989
<b>10</b>		<b>Summe der ordentlichen Erträge (Nr. 1 bis 9)</b>	<b>-260.000</b>	<b>-265.000</b>	<b>-254.989</b>
		<b>Ordentliche Aufwendungen</b>			
11	62, 63, 640-643, 647-649, 65	Personalaufwendungen			
12	644-646	Versorgungsaufwendungen			
13	60, 61, 67-69	Aufwendungen für Sach- und Dienstleistungen			
14	66	Abschreibungen			
15	71	Aufwendungen für Zuweisungen und Zuschüsse sowie besondere Finanzaufwendungen			
16	73	Steueraufwendungen einschl. Aufwendungen aus gesetzlichen Umlageverpflichtungen			
17	72	Transferaufwendungen			
18	70, 74, 76	Sonstige ordentliche Aufwendungen			
<b>19</b>		<b>Summe der ordentlichen Aufwendungen (Nr. 11 bis 18)</b>			
<b>20</b>		<b>Verwaltungsergebnis (Nr. 10 ./ Nr. 19)</b>	<b>-260.000</b>	<b>-265.000</b>	<b>-254.989</b>
21	56, 57	Finanzerträge			
22	77	Finanzaufwendungen			
<b>23</b>		<b>Finanzergebnis (Nr. 21 bis Nr. 22)</b>			
<b>24</b>		<b>Ordentliches Ergebnis (Verwaltungsergebnis und Finanzergebnis Nr. 20 und Nr. 23)</b>	<b>-260.000</b>	<b>-265.000</b>	<b>-254.989</b>
25	59	Außerordentliche Erträge			
26	79	Außerordentliche Aufwendungen			
<b>27</b>		<b>Außerordentliches Ergebnis (Nr. 25 ./ Nr. 26)</b>			
<b>28</b>		<b>Jahresergebnis vor internen Leistungsbeziehungen</b>	<b>-260.000</b>	<b>-265.000</b>	<b>-254.989</b>
		<b>(ordentliches Ergebnis und außerordentliches Ergebnis Nr. 24 und Nr. 27)</b>			
29		Erlöse der internen Leistungsbeziehungen			
30		Kosten der internen Leistungsbeziehungen			
<b>31</b>		<b>Ergebnis der internen Leistungsbeziehungen</b>			

## Haushaltsplan Steinbach

<b>Teilergebnishaushalt Kostenstelle 810000 Wirtschaftl. Unternehmen</b>					
Steinbach					
<b>Produktbereich</b>	15	Wirtschaft und Tourismus			
<b>Produktgruppe</b>	7900	Wirtschaftsförderung			
<b>Teilhaushalt</b>	79120	Wirtschaftsförderung/ Stadtmarketing			
<b>Kostenstelle</b>	810000	Wirtschaftl. Unternehmen			
Nr.	Konten	Bezeichnung	HHansatz 2020	HHansatz 2019	Ergebnis Jahresabschl. 2018
32		<b>Jahresergebnis nach internen Leistungsbeziehungen</b>	<b>-260.000</b>	<b>-265.000</b>	<b>-254.989</b>

## Haushaltsplan Steinbach

Teilfinanzhaushalt Kostenstelle 810000 Wirtschaftl. Unternehmen							
Steinbach							
<b>Produktbereich</b>	15	Wirtschaft und Tourismus					
<b>Produktgruppe</b>	7900	Wirtschaftsförderung					
<b>Teilhaushalt</b>	79120	Wirtschaftsförderung/ Stadtmarketing					
<b>Kostenstelle</b>	810000	Wirtschaftl. Unternehmen					
Nr.	Bezeichnung	HH-Ansatz 2020	Verpflichtungs- - ermächtigung	HH-Ansatz 2019	Erg. Jahres- abschl. 2018	Gesamt- auszahl-ungsb.	davon bisher bereit-gestellt
	<b>Einzahlungen aus Investitionstätigkeit</b>						
20	+ Einz. aus Investitionszuweis. und -zuschüssen sowie aus Investitionsbeiträgen						
21	+ Einz. aus Abgängen von Vermögensgegenständen des Sachanlagevermögens						
	und des immateriellen Anlagevermögens						
22	+ Einz. aus Abgängen von Vermögensgegenständen des Finanzanlagevermögens						
	<b>Einzahlungen aus Finanzierungstätigkeit</b>						
31	+ Einz. aus der Aufnahme von Krediten und wirtschaftlich vergleichbaren Vorgängen						
	für Investitionen						
	<b>Summe</b>						
	<b>Auszahlungen aus Investitionstätigkeit</b>						
24A	- Ausz. aus gewährten Investitionszuweisungen und -zuschüssen						
24	- Ausz. für den Erwerb von Grundstücken und Gebäuden						
25	- Ausz. für Baumaßnahmen						
26	- Ausz. für Investitionen in das sonst. Sachanlagevermögen und immat. Anlagever.						
27	- Ausz. für Investitionen in das Finanzanlagevermögen						
	<b>Auszahlungen aus Finanzierungstätigkeit</b>						
32	- Auszahlungen für die Tilgung von Krediten und wirtschaftlich vergl. Vorgängen						
	für Investitionen						
	<b>Summe</b>						
	<b>Saldo (Einzahlungen ./ Auszahlungen)</b>						

## Haushaltsplan Steinbach

<b>Teilergebnishaushalt Produktbereich 16 Allgemeine Finanzwirtschaft</b>					
Steinbach					
Nr.	Konten	Bezeichnung	HHansatz 2020	HHansatz 2019	Ergebnis Jahresabschl. 2018
<b>00</b>		<b>Ergebnishaushalt</b>			
01	50	1 Privatrechtliche Leistungsentgelte			
02	51	2 Öffentlich-rechtliche Leistungsentgelte			
03	548-549	3 Kostenersatzleistungen und -erstattungen			
04	52	4 Bestandsveränderungen und akt. Eigenleistg.			
05	55	5 Steuern steueräh. Ertr.einschl.Ertr.aus ges.Uml	-13.582.665	-13.104.640	-12.132.363
06	547	6 Erträge aus Transferleistungen	-450.225	-435.000	-428.448
07	540-543	7 Ertr.a.Zuweisgn.u.Zusch.f.lfd.Zwecke u.allg.Uml.	-2.988.730	-2.806.320	-2.693.041
08	546	8 Ertr.a.Aufl.v.Sonderp.a.Inv.zuw.-zusch.u.-Beitr.	-10.901	-10.901	
09	53	9 Sonstige ordentliche Erträge			
<b>10</b>		<b>10 Summe der ordentlichen Erträge (Nr. 1 - 9)</b>	<b>-17.032.521</b>	<b>-16.356.861</b>	<b>-15.253.852</b>
11	62, 63, 640-643, 647-649, 65	11 Personalaufwendungen			
12	644-646	12 Versorgungsaufwendungen			
13	60, 61, 67-69	13 Aufwendungen für Sach- und Dienstleistungen			
14	66	14 Abschreibungen			2.675
15	71	15 Aufw.f. Zuweisungen und Zuschü s.bes.Finanzaufw			
16	73	16 Steueraufw.einschl.Aufw.a.ges.Uml.verpfl.	8.603.790	8.570.655	8.392.438
17	72	17 Transferaufwendungen			
18	70, 74, 76	18 Sonstige ordentliche Aufwendungen			
<b>19</b>		<b>19 Sum. der ordentlichen Aufwendungen (Nr. 11 -18)</b>	<b>8.603.790</b>	<b>8.570.655</b>	<b>8.395.113</b>
<b>20</b>		<b>20 Verwaltungsergebnis (Nr. 10 ./ Nr. 19)</b>	<b>-8.428.731</b>	<b>-7.786.206</b>	<b>-6.858.739</b>
21	56, 57	21 Finanzerträge	-62.000	-82.000	-33.360
22	77	22 Zinsen und andere Finanzaufwendungen	305.700	325.700	340.515
<b>23</b>		<b>23 Finanzergebnis (Nr. 21 - Nr. 22)</b>	<b>243.700</b>	<b>243.700</b>	<b>307.155</b>
<b>24</b>		<b>24 Gesamtbetr d. ordentl Erträge (Nr. 10 + Nr. 21)</b>	<b>-17.094.521</b>	<b>-16.438.861</b>	<b>-15.287.211</b>
<b>24A</b>		<b>25 Gesamtb. d. ordentl. Aufwendung. (Nr.19+Nr.22)</b>	<b>8.909.490</b>	<b>8.896.355</b>	<b>8.735.627</b>
<b>24B</b>		<b>26 Ordentliches Ergebnis (Nr. 24 ./ Nr.25)</b>	<b>-8.185.031</b>	<b>-7.542.506</b>	<b>-6.551.584</b>
25	59	27 Außerordentliche Erträge			-620
26	79	28 Außerordentliche Aufwendungen			
<b>27</b>		<b>29 Außerordentliches Ergebnis (Nr. 27 ./ Nr. 28)</b>			<b>-620</b>
<b>28</b>		<b>30 Jahresergebnis (Nr. 26 und Nr. 29)</b>	<b>-8.185.031</b>	<b>-7.542.506</b>	<b>-6.552.204</b>
29		31 Erlöse der internen Leistungsbeziehungen			
30		32 Kosten der internen Leistungsbeziehungen			
<b>31</b>		<b>33 Ergebnis der internen Leistungsbeziehungen</b>			
<b>32</b>		<b>34 Jahresergeb. nach internen Leistungsbeziehungen</b>	<b>-8.185.031</b>	<b>-7.542.506</b>	<b>-6.552.204</b>

## Haushaltsplan Steinbach

<b>Teilergebnishaushalt Produktgruppe 9000 Steuern, allg.Zuweisungen, allg. Umlagen</b>					
Steinbach					
Nr.	Konten	Bezeichnung	HHansatz 2020	HHansatz 2019	Ergebnis Jahresabschl. 2018
<b>00</b>		<b>Ergebnishaushalt</b>			
01	50	1 Privatrechtliche Leistungsentgelte			
02	51	2 Öffentlich-rechtliche Leistungsentgelte			
03	548-549	3 Kostenersatzleistungen und -erstattungen			
04	52	4 Bestandsveränderungen und akt. Eigenleistg.			
05	55	5 Steuern steueräh. Ertr.einschl.Ertr.aus ges.Uml	-13.582.665	-13.104.640	-12.132.363
06	547	6 Erträge aus Transferleistungen	-450.225	-435.000	-428.448
07	540-543	7 Ertr.a.Zuweisgn.u.Zusch.f.lfd.Zwecke u.allg.Uml.	-2.988.730	-2.806.320	-2.693.041
08	546	8 Ertr.a.Aufl.v.Sonderp.a.Inv.zuw.-zusch.u.-Beitr.			
09	53	9 Sonstige ordentliche Erträge			
<b>10</b>		<b>10 Summe der ordentlichen Erträge (Nr. 1 - 9)</b>	<b>-17.021.620</b>	<b>-16.345.960</b>	<b>-15.253.852</b>
11	62, 63, 640-643, 647-649, 65	11 Personalaufwendungen			
12	644-646	12 Versorgungsaufwendungen			
13	60, 61, 67-69	13 Aufwendungen für Sach- und Dienstleistungen			
14	66	14 Abschreibungen			2.313
15	71	15 Aufw.f. Zuweisungen und Zuschü s.bes.Finanzaufw			
16	73	16 Steueraufw.einschl.Aufw.a.ges.Uml.verpfl.	8.603.790	8.570.655	8.392.438
17	72	17 Transferaufwendungen			
18	70, 74, 76	18 Sonstige ordentliche Aufwendungen			
<b>19</b>		<b>19 Sum. der ordentlichen Aufwendungen (Nr. 11 -18)</b>	<b>8.603.790</b>	<b>8.570.655</b>	<b>8.394.751</b>
<b>20</b>		<b>20 Verwaltungsergebnis (Nr. 10 ./ Nr. 19)</b>	<b>-8.417.830</b>	<b>-7.775.305</b>	<b>-6.859.101</b>
21	56, 57	21 Finanzerträge	-30.500	-50.500	-19.615
22	77	22 Zinsen und andere Finanzaufwendungen			38.627
<b>23</b>		<b>23 Finanzergebnis (Nr. 21 - Nr. 22)</b>	<b>-30.500</b>	<b>-50.500</b>	<b>19.012</b>
<b>24</b>		<b>24 Gesamtbetr d. ordentl Erträge (Nr. 10 + Nr. 21)</b>	<b>-17.052.120</b>	<b>-16.396.460</b>	<b>-15.273.467</b>
<b>24A</b>		<b>25 Gesamtb. d. ordentl. Aufwendung. (Nr.19+Nr.22)</b>	<b>8.603.790</b>	<b>8.570.655</b>	<b>8.433.378</b>
<b>24B</b>		<b>26 Ordentliches Ergebnis (Nr. 24 ./ Nr.25)</b>	<b>-8.448.330</b>	<b>-7.825.805</b>	<b>-6.840.089</b>
25	59	27 Außerordentliche Erträge			
26	79	28 Außerordentliche Aufwendungen			
<b>27</b>		<b>29 Außerordentliches Ergebnis (Nr. 27 ./ Nr. 28)</b>			
<b>28</b>		<b>30 Jahresergebnis (Nr. 26 und Nr. 29)</b>	<b>-8.448.330</b>	<b>-7.825.805</b>	<b>-6.840.089</b>
29		31 Erlöse der internen Leistungsbeziehungen			
30		32 Kosten der internen Leistungsbeziehungen			
<b>31</b>		<b>33 Ergebnis der internen Leistungsbeziehungen</b>			
<b>32</b>		<b>34 Jahresergeb. nach internen Leistungsbeziehungen</b>	<b>-8.448.330</b>	<b>-7.825.805</b>	<b>-6.840.089</b>

## Haushaltsplan Steinbach

<b>Produktbeschreibung Teilhaushalt 90000 Steuern, allg.Zuweisungen, allg. Umlagen</b>		
Steinbach		
<b>Produktinformation</b>		
<b>Verantwortliche Organisationseinheit</b>	<b>Verantwortliche Person(en)</b>	
Finanzwesen	Marcus Gipp Frau Schreiber (Vertretung)	
<b>Zugeordnete Kostenstellen</b>	900000	Steuern, allg.Zuweisungen, allg. Umlagen



## Haushaltsplan Steinbach

<b>Teilergebnishaushalt Teilhaushalt 90000 Steuern, allg.Zuweisungen, allg. Umlagen</b>					
Steinbach					
Nr.	Konten	Bezeichnung	HHansatz 2020	HHansatz 2019	Ergebnis Jahresabschl. 2018
<b>00</b>		<b>Ergebnishaushalt</b>			
01	50	1 Privatrechtliche Leistungsentgelte			
02	51	2 Öffentlich-rechtliche Leistungsentgelte			
03	548-549	3 Kostenersatzleistungen und -erstattungen			
04	52	4 Bestandsveränderungen und akt. Eigenleistg.			
05	55	5 Steuern steueräh. Ertr.einschl.Ertr.aus ges.Uml	-13.582.665	-13.104.640	-12.132.363
06	547	6 Erträge aus Transferleistungen	-450.225	-435.000	-428.448
07	540-543	7 Ertr.a.Zuweisgn.u.Zusch.f.lfd.Zwecke u.allg.Uml.	-2.988.730	-2.806.320	-2.693.041
08	546	8 Ertr.a.Aufl.v.Sonderp.a.Inv.zuw.-zusch.u.-Beitr.			
09	53	9 Sonstige ordentliche Erträge			
<b>10</b>		<b>10 Summe der ordentlichen Erträge (Nr. 1 - 9)</b>	<b>-17.021.620</b>	<b>-16.345.960</b>	<b>-15.253.852</b>
11	62, 63, 640-643, 647-649, 65	11 Personalaufwendungen			
12	644-646	12 Versorgungsaufwendungen			
13	60, 61, 67-69	13 Aufwendungen für Sach- und Dienstleistungen			
14	66	14 Abschreibungen			2.313
15	71	15 Aufw.f. Zuweisungen und Zuschü s.bes.Finanzaufw			
16	73	16 Steueraufw.einschl.Aufw.a.ges.Uml.verpfl.	8.603.790	8.570.655	8.392.438
17	72	17 Transferaufwendungen			
18	70, 74, 76	18 Sonstige ordentliche Aufwendungen			
<b>19</b>		<b>19 Sum. der ordentlichen Aufwendungen (Nr. 11 -18)</b>	<b>8.603.790</b>	<b>8.570.655</b>	<b>8.394.751</b>
<b>20</b>		<b>20 Verwaltungsergebnis (Nr. 10 ./ Nr. 19)</b>	<b>-8.417.830</b>	<b>-7.775.305</b>	<b>-6.859.101</b>
21	56, 57	21 Finanzerträge	-30.500	-50.500	-19.615
22	77	22 Zinsen und andere Finanzaufwendungen			38.627
<b>23</b>		<b>23 Finanzergebnis (Nr. 21 - Nr. 22)</b>	<b>-30.500</b>	<b>-50.500</b>	<b>19.012</b>
<b>24</b>		<b>24 Gesamtbetr d. ordentl Erträge (Nr. 10 + Nr. 21)</b>	<b>-17.052.120</b>	<b>-16.396.460</b>	<b>-15.273.467</b>
<b>24A</b>		<b>25 Gesamtb. d. ordentl. Aufwendung. (Nr.19+Nr.22)</b>	<b>8.603.790</b>	<b>8.570.655</b>	<b>8.433.378</b>
<b>24B</b>		<b>26 Ordentliches Ergebnis (Nr. 24 ./ Nr.25)</b>	<b>-8.448.330</b>	<b>-7.825.805</b>	<b>-6.840.089</b>
25	59	27 Außerordentliche Erträge			
26	79	28 Außerordentliche Aufwendungen			
<b>27</b>		<b>29 Außerordentliches Ergebnis (Nr. 27 ./ Nr. 28)</b>			
<b>28</b>		<b>30 Jahresergebnis (Nr. 26 und Nr. 29)</b>	<b>-8.448.330</b>	<b>-7.825.805</b>	<b>-6.840.089</b>
29		31 Erlöse der internen Leistungsbeziehungen			
30		32 Kosten der internen Leistungsbeziehungen			
<b>31</b>		<b>33 Ergebnis der internen Leistungsbeziehungen</b>			
<b>32</b>		<b>34 Jahresergeb. nach internen Leistungsbeziehungen</b>	<b>-8.448.330</b>	<b>-7.825.805</b>	<b>-6.840.089</b>

## Haushaltsplan Steinbach

<b>Teilergebnishaushalt Kostenstelle 900000 Steuern, allg.Zuweisungen, allg. Umlagen</b>				
Steinbach				
<b>Produktbereich</b>	16	Allgemeine Finanzwirtschaft		
<b>Produktgruppe</b>	9000	Steuern, allg.Zuweisungen, allg. Umlagen		
<b>Teilhaushalt</b>	90000	Steuern, allg.Zuweisungen, allg. Umlagen		
<b>Kostenstelle</b>	900000	Steuern, allg.Zuweisungen, allg. Umlagen		
Nr.	Bezeichnung	Ansatz 2020	Ansatz 2019	Ergebnis 2018
5401010	Schlüsselzuweisungen	-2.988.730	-2.806.320	-2.664.761
5410300	Sonstige Zuweisungen des Landes			-28.280
5477000	Ausgleichsleistungen Familienleistungsgesetz	-450.225	-435.000	-428.448
5500100	Gemeindeanteil an der Einkommensteuer	-7.265.240	-6.854.000	-6.298.148
5504000	Gemeindeanteil an der Umsatzsteuer	-316.725	-309.000	-308.664
5551000	Grundsteuer A	-12.300	-12.300	-10.541
5552000	Grundsteuer B	-2.200.000	-2.190.940	-1.875.320
5553000	Gewerbsteuer	-3.750.000	-3.700.000	-3.600.683
5559120	Sonst Vergnügungsst, einschl Spielapparatesteuer	-8.400	-8.400	-8.400
5559200	Hundesteuer	-30.000	-30.000	-30.607
5761000	Säumniszuschläge	-500	-500	-465
5763000	Verzinsung von Steuernachforderungen u. -erstatt.	-30.000	-50.000	-19.150
6672000	Einzelwertberichtigung			2.313
7354100	Kreisumlage	5.356.616	5.279.250	5.064.231
7354200	Schulumlage	2.624.004	2.586.105	2.636.922
7359000	sonst. Aufwendungen aus steuerähnl. Umlagen	48.000	48.000	47.871
7380100	Gewerbsteuerumlage	354.730	657.300	643.413
7380101	Heimatumlage	220.440		
<b>Erläuterungen - Teilergebnishaushalt Kostenstelle 900000 Steuern, allg.Zuweisungen, allg. Umlagen</b>				
<b>Erläuterungen zu Sachkonto 5401010</b>				
Erhöhung 6% gegenüber Vorjahr				
<b>Erläuterungen zu Sachkonto 5410300</b>				
Ausgleichszahlung Kommunalen Finanzausgleich.				
<b>Erläuterungen zu Sachkonto 5477000</b>				
Erhöhung 3,5% gegenüber Vorjahr				
<b>Erläuterungen zu Sachkonto 5500100</b>				
Erhöhung 5,5% gegenüber Vorjahr				
<b>Erläuterungen zu Sachkonto 5504000</b>				
Erhöhung 2,5% gegenüber Vorjahr				
<b>Erläuterungen zu Sachkonto 7359000</b>				
Verbandsumlage Regionalverband.				

## Haushaltsplan Steinbach

<b>Teilergebnishaushalt Kostenstelle 900000 Steuern, allg.Zuweisungen, allg. Umlagen</b>					
Steinbach					
<b>Produktbereich</b>	16	Allgemeine Finanzwirtschaft			
<b>Produktgruppe</b>	9000	Steuern, allg.Zuweisungen, allg. Umlagen			
<b>Teilhaushalt</b>	90000	Steuern, allg.Zuweisungen, allg. Umlagen			
<b>Kostenstelle</b>	900000	Steuern, allg.Zuweisungen, allg. Umlagen			
Nr.	Konten	Bezeichnung	HHansatz 2020	HHansatz 2019	Ergebnis Jahresabschl. 2018
		<b>Ordentliche Erträge</b>			
01	50	Privatrechtliche Leistungsentgelte			
02	51	Öffentlich-rechtliche Leistungsentgelte			
03	548-549	Kostenersatzleistungen und -erstattungen			
04	52	Bestandsveränderungen und aktivierte Eigenleistungen			
05	55	Steuern und steuerähnliche Erträge einschl. Erträge aus gesetzlichen Umlagen	-13.582.665	-13.104.640	-12.132.363
06	547	Erträge aus Transferleistungen	-450.225	-435.000	-428.448
07	540-543	Erträge aus Zuweisungen und Zuschüssen für lfd. Zwecke und allgemeine Umlagen	-2.988.730	-2.806.320	-2.693.041
08	546	Erträge aus der Auflösung von Sonderposten aus Investitionszuweisungen, -zuschüssen und Investitionsbeiträgen			
09	53	Sonstige ordentliche Erträge			
<b>10</b>		<b>Summe der ordentlichen Erträge (Nr. 1 bis 9)</b>	<b>-17.021.620</b>	<b>-16.345.960</b>	<b>-15.253.852</b>
		<b>Ordentliche Aufwendungen</b>			
11	62, 63, 640-643, 647-649, 65	Personalaufwendungen			
12	644-646	Versorgungsaufwendungen			
13	60, 61, 67-69	Aufwendungen für Sach- und Dienstleistungen			
14	66	Abschreibungen			2.313
15	71	Aufwendungen für Zuweisungen und Zuschüsse sowie besondere Finanzaufwendungen			
16	73	Steueraufwendungen einschl. Aufwendungen aus gesetzlichen Umlageverpflichtungen	8.603.790	8.570.655	8.392.438
17	72	Transferaufwendungen			
18	70, 74, 76	Sonstige ordentliche Aufwendungen			
<b>19</b>		<b>Summe der ordentlichen Aufwendungen (Nr. 11 bis 18)</b>	<b>8.603.790</b>	<b>8.570.655</b>	<b>8.394.751</b>
<b>20</b>		<b>Verwaltungsergebnis (Nr. 10 ./ Nr. 19)</b>	<b>-8.417.830</b>	<b>-7.775.305</b>	<b>-6.859.101</b>
21	56, 57	Finanzerträge	-30.500	-50.500	-19.615
22	77	Finanzaufwendungen			38.627
<b>23</b>		<b>Finanzergebnis (Nr. 21 bis Nr. 22)</b>	<b>-30.500</b>	<b>-50.500</b>	<b>19.012</b>
<b>24</b>		<b>Ordentliches Ergebnis (Verwaltungsergebnis und Finanzergebnis Nr. 20 und Nr. 23)</b>	<b>-8.448.330</b>	<b>-7.825.805</b>	<b>-6.840.089</b>
25	59	Außerordentliche Erträge			
26	79	Außerordentliche Aufwendungen			
<b>27</b>		<b>Außerordentliches Ergebnis (Nr. 25 ./ Nr. 26)</b>			
<b>28</b>		<b>Jahresergebnis vor internen Leistungsbeziehungen</b>	<b>-8.448.330</b>	<b>-7.825.805</b>	<b>-6.840.089</b>
		<b>(ordentliches Ergebnis und außerordentliches Ergebnis Nr. 24 und Nr. 27)</b>			
29		Erlöse der internen Leistungsbeziehungen			
30		Kosten der internen Leistungsbeziehungen			
<b>31</b>		<b>Ergebnis der internen Leistungsbeziehungen</b>			

## Haushaltsplan Steinbach

**Teilergebnishaushalt Kostenstelle 900000 Steuern, allg.Zuweisungen, allg. Umlagen**

Steinbach

<b>Produktbereich</b>	16	Allgemeine Finanzwirtschaft
<b>Produktgruppe</b>	9000	Steuern, allg.Zuweisungen, allg. Umlagen
<b>Teilhaushalt</b>	90000	Steuern, allg.Zuweisungen, allg. Umlagen
<b>Kostenstelle</b>	900000	Steuern, allg.Zuweisungen, allg. Umlagen

Nr.	Konten	Bezeichnung	HHansatz 2020	HHansatz 2019	Ergebnis Jahresabschl. 2018
32		<b>Jahresergebnis nach internen Leistungsbeziehungen</b>	<b>-8.448.330</b>	<b>-7.825.805</b>	<b>-6.840.089</b>

## Haushaltsplan Steinbach

<b>Teilfinanzhaushalt Kostenstelle 900000 Steuern, allg.Zuweisungen, allg. Umlagen</b>							
Steinbach							
<b>Produktbereich</b>	16	Allgemeine Finanzwirtschaft					
<b>Produktgruppe</b>	9000	Steuern, allg.Zuweisungen, allg. Umlagen					
<b>Teilhaushalt</b>	90000	Steuern, allg.Zuweisungen, allg. Umlagen					
<b>Kostenstelle</b>	900000	Steuern, allg.Zuweisungen, allg. Umlagen					
Nr.	Bezeichnung	HH-Ansatz 2020	Verpflichtungs- - ermächtigung	HH-Ansatz 2019	Erg. Jahres- abschl. 2018	Gesamt- auszahl-ungsb.	davon bisher bereit-gestellt
	<b>Einzahlungen aus Investitionstätigkeit</b>						
20	+ Einz. aus Investitionszuweis. und -zuschüssen sowie aus Investitionsbeiträgen						
21	+ Einz. aus Abgängen von Vermögensgegenständen des Sachanlagevermögens						
	und des immateriellen Anlagevermögens						
22	+ Einz. aus Abgängen von Vermögensgegenständen des Finanzanlagevermögens						
	<b>Einzahlungen aus Finanzierungstätigkeit</b>						
31	+ Einz. aus der Aufnahme von Krediten und wirtschaftlich vergleichbaren Vorgängen						
	für Investitionen						
	<b>Summe</b>						
	<b>Auszahlungen aus Investitionstätigkeit</b>						
24A	- Ausz. aus gewährten Investitionszuweisungen und -zuschüssen						
24	- Ausz. für den Erwerb von Grundstücken und Gebäuden						
25	- Ausz. für Baumaßnahmen						
26	- Ausz. für Investitionen in das sonst. Sachanlagevermögen und immat. Anlagever.						
27	- Ausz. für Investitionen in das Finanzanlagevermögen						
	<b>Auszahlungen aus Finanzierungstätigkeit</b>						
32	- Auszahlungen für die Tilgung von Krediten und wirtschaftlich vergl. Vorgängen						
	für Investitionen						
	<b>Summe</b>						
	<b>Saldo (Einzahlungen ./ Auszahlungen)</b>						

## Haushaltsplan Steinbach

<b>Teilergebnishaushalt Produktgruppe 9100 sonst.allg. Finanzwirtschaft</b>					
Steinbach					
Nr.	Konten	Bezeichnung	HHansatz 2020	HHansatz 2019	Ergebnis Jahresabschl. 2018
<b>00</b>		<b>Ergebnishaushalt</b>			
01	50	1 Privatrechtliche Leistungsentgelte			
02	51	2 Öffentlich-rechtliche Leistungsentgelte			
03	548-549	3 Kostenersatzleistungen und -erstattungen			
04	52	4 Bestandsveränderungen und akt. Eigenleistg.			
05	55	5 Steuern steueräh. Ertr.einschl.Ertr.aus ges.Uml			
06	547	6 Erträge aus Transferleistungen			
07	540-543	7 Ertr.a.Zuweisgn.u.Zusch.f.lfd.Zwecke u.allg.Uml.			
08	546	8 Ertr.a.Aufl.v.Sonderp.a.Inv.zuw.-zusch.u.-Beitr.	-10.901	-10.901	
09	53	9 Sonstige ordentliche Erträge			
<b>10</b>		<b>10 Summe der ordentlichen Erträge (Nr. 1 - 9)</b>	<b>-10.901</b>	<b>-10.901</b>	
11	62, 63, 640-643, 647-649, 65	11 Personalaufwendungen			
12	644-646	12 Versorgungsaufwendungen			
13	60, 61, 67-69	13 Aufwendungen für Sach- und Dienstleistungen			
14	66	14 Abschreibungen			362
15	71	15 Aufw.f. Zuweisungen und Zuschü s.bes.Finanzaufw			
16	73	16 Steueraufw.einschl.Aufw.a.ges.Uml.verpfl.			
17	72	17 Transferaufwendungen			
18	70, 74, 76	18 Sonstige ordentliche Aufwendungen			
<b>19</b>		<b>19 Sum. der ordentlichen Aufwendungen (Nr. 11 -18)</b>			<b>362</b>
<b>20</b>		<b>20 Verwaltungsergebnis (Nr. 10 ./ Nr. 19)</b>	<b>-10.901</b>	<b>-10.901</b>	<b>362</b>
21	56, 57	21 Finanzerträge	-31.500	-31.500	-13.745
22	77	22 Zinsen und andere Finanzaufwendungen	305.700	325.700	301.888
<b>23</b>		<b>23 Finanzergebnis (Nr. 21 - Nr. 22)</b>	<b>274.200</b>	<b>294.200</b>	<b>288.143</b>
<b>24</b>		<b>24 Gesamtbetr d. ordentl Erträge (Nr. 10 + Nr. 21)</b>	<b>-42.401</b>	<b>-42.401</b>	<b>-13.745</b>
<b>24A</b>		<b>25 Gesamtb. d. ordentl. Aufwendung. (Nr.19+Nr.22)</b>	<b>305.700</b>	<b>325.700</b>	<b>302.249</b>
<b>24B</b>		<b>26 Ordentliches Ergebnis (Nr. 24 ./ Nr.25)</b>	<b>263.299</b>	<b>283.299</b>	<b>288.504</b>
25	59	27 Außerordentliche Erträge			-620
26	79	28 Außerordentliche Aufwendungen			
<b>27</b>		<b>29 Außerordentliches Ergebnis (Nr. 27 ./ Nr. 28)</b>			<b>-620</b>
<b>28</b>		<b>30 Jahresergebnis (Nr. 26 und Nr. 29)</b>	<b>263.299</b>	<b>283.299</b>	<b>287.884</b>
29		31 Erlöse der internen Leistungsbeziehungen			
30		32 Kosten der internen Leistungsbeziehungen			
<b>31</b>		<b>33 Ergebnis der internen Leistungsbeziehungen</b>			
<b>32</b>		<b>34 Jahresergeb. nach internen Leistungsbeziehungen</b>	<b>263.299</b>	<b>283.299</b>	<b>287.884</b>

## Haushaltsplan Steinbach

<b>Produktbeschreibung Teilhaushalt 91000 sonst.allg. Finanzwirtschaft</b>		
Steinbach		
<b>Produktinformation</b>		
<b>Verantwortliche Organisationseinheit</b>	<b>Verantwortliche Person(en)</b>	
Finanzwesen	Marcus Gipp	
<b>Zugeordnete Kostenstellen</b>	910000	sonst.allg. Finanzwirtschaft

## Haushaltsplan Steinbach

<b>Teilergebnishaushalt Teilhaushalt 91000 sonst.allg. Finanzwirtschaft</b>					
Steinbach					
Nr.	Konten	Bezeichnung	HHansatz 2020	HHansatz 2019	Ergebnis Jahresabschl. 2018
<b>00</b>		<b>Ergebnishaushalt</b>			
01	50	1 Privatrechtliche Leistungsentgelte			
02	51	2 Öffentlich-rechtliche Leistungsentgelte			
03	548-549	3 Kostenersatzleistungen und -erstattungen			
04	52	4 Bestandsveränderungen und akt. Eigenleistg.			
05	55	5 Steuern steueräh. Ertr.einschl.Ertr.aus ges.Uml			
06	547	6 Erträge aus Transferleistungen			
07	540-543	7 Ertr.a.Zuweisgn.u.Zusch.f.lfd.Zwecke u.allg.Uml.			
08	546	8 Ertr.a.Aufl.v.Sonderp.a.Inv.zuw.-zusch.u.-Beitr.	-10.901	-10.901	
09	53	9 Sonstige ordentliche Erträge			
<b>10</b>		<b>10 Summe der ordentlichen Erträge (Nr. 1 - 9)</b>	<b>-10.901</b>	<b>-10.901</b>	
11	62, 63, 640-643, 647-649, 65	11 Personalaufwendungen			
12	644-646	12 Versorgungsaufwendungen			
13	60, 61, 67-69	13 Aufwendungen für Sach- und Dienstleistungen			
14	66	14 Abschreibungen			362
15	71	15 Aufw.f. Zuweisungen und Zuschü s.bes.Finanzaufw			
16	73	16 Steueraufw.einschl.Aufw.a.ges.Uml.verpfl.			
17	72	17 Transferaufwendungen			
18	70, 74, 76	18 Sonstige ordentliche Aufwendungen			
<b>19</b>		<b>19 Sum. der ordentlichen Aufwendungen (Nr. 11 -18)</b>			<b>362</b>
<b>20</b>		<b>20 Verwaltungsergebnis (Nr. 10 ./ Nr. 19)</b>	<b>-10.901</b>	<b>-10.901</b>	<b>362</b>
21	56, 57	21 Finanzerträge	-31.500	-31.500	-13.745
22	77	22 Zinsen und andere Finanzaufwendungen	305.700	325.700	301.888
<b>23</b>		<b>23 Finanzergebnis (Nr. 21 - Nr. 22)</b>	<b>274.200</b>	<b>294.200</b>	<b>288.143</b>
<b>24</b>		<b>24 Gesamtbetr d. ordentl Erträge (Nr. 10 + Nr. 21)</b>	<b>-42.401</b>	<b>-42.401</b>	<b>-13.745</b>
<b>24A</b>		<b>25 Gesamtb. d. ordentl. Aufwendung. (Nr.19+Nr.22)</b>	<b>305.700</b>	<b>325.700</b>	<b>302.249</b>
<b>24B</b>		<b>26 Ordentliches Ergebnis (Nr. 24 ./ Nr.25)</b>	<b>263.299</b>	<b>283.299</b>	<b>288.504</b>
25	59	27 Außerordentliche Erträge			-620
26	79	28 Außerordentliche Aufwendungen			
<b>27</b>		<b>29 Außerordentliches Ergebnis (Nr. 27 ./ Nr. 28)</b>			<b>-620</b>
<b>28</b>		<b>30 Jahresergebnis (Nr. 26 und Nr. 29)</b>	<b>263.299</b>	<b>283.299</b>	<b>287.884</b>
29		31 Erlöse der internen Leistungsbeziehungen			
30		32 Kosten der internen Leistungsbeziehungen			
<b>31</b>		<b>33 Ergebnis der internen Leistungsbeziehungen</b>			
<b>32</b>		<b>34 Jahresergeb. nach internen Leistungsbeziehungen</b>	<b>263.299</b>	<b>283.299</b>	<b>287.884</b>



## Haushaltsplan Steinbach

<b>Teilergebnishaushalt Kostenstelle 910000 sonst.allg. Finanzwirtschaft</b>				
Steinbach				
<b>Produktbereich</b>	16	Allgemeine Finanzwirtschaft		
<b>Produktgruppe</b>	9100	sonst.allg. Finanzwirtschaft		
<b>Teilhaushalt</b>	91000	sonst.allg. Finanzwirtschaft		
<b>Kostenstelle</b>	910000	sonst.allg. Finanzwirtschaft		
Nr.	Bezeichnung	Ansatz 2020	Ansatz 2019	Ergebnis 2018
5460100	Erträge Auflös SOPO Invest vom öffentl Bereich	-10.901	-10.901	
5710100	Bankzinsen	-500	-500	
5761000	Säumniszuschläge	-20.000	-20.000	-7.060
5762000	Mahngebühren	-10.000	-10.000	-6.685
5790900	Übrige sonstige Zinsen und ähnl. Erträge	-1.000	-1.000	
5989000	sonstige periodenfremde Erträge			-620
6672000	Einzelwertberichtigung			350
6674000	Einzelwertberichtigung befristete NS 11.2			12
7701000	Zinsen & ähnl. Aufw. an verbundene Unternehmen	1.700	1.700	1.664
7710000	Bankzinsen	5.000	5.000	1.319
7710099	Kreditzinsen "Zinsdienstumlage"	24.000	24.000	20.098
7768000	Zinsen & ähnl. Aufw. an sonst. inländ. Bereich	275.000	295.000	278.806

## Haushaltsplan Steinbach

<b>Teilergebnishaushalt Kostenstelle 910000 sonst.allg. Finanzwirtschaft</b>					
Steinbach					
<b>Produktbereich</b>	16	Allgemeine Finanzwirtschaft			
<b>Produktgruppe</b>	9100	sonst.allg. Finanzwirtschaft			
<b>Teilhaushalt</b>	91000	sonst.allg. Finanzwirtschaft			
<b>Kostenstelle</b>	910000	sonst.allg. Finanzwirtschaft			
Nr.	Konten	Bezeichnung	HHansatz 2020	HHansatz 2019	Ergebnis Jahresabschl. 2018
		<b>Ordentliche Erträge</b>			
01	50	Privatrechtliche Leistungsentgelte			
02	51	Öffentlich-rechtliche Leistungsentgelte			
03	548-549	Kostenersatzleistungen und -erstattungen			
04	52	Bestandsveränderungen und aktivierte Eigenleistungen			
05	55	Steuern und steuerähnliche Erträge einschl. Erträge aus gesetzlichen Umlagen			
06	547	Erträge aus Transferleistungen			
07	540-543	Erträge aus Zuweisungen und Zuschüssen für lfd. Zwecke und allgemeine Umlagen			
08	546	Erträge aus der Auflösung von Sonderposten aus Investitionszuweisungen, -zuschüssen und Investitionsbeiträgen	-10.901	-10.901	
09	53	Sonstige ordentliche Erträge			
<b>10</b>		<b>Summe der ordentlichen Erträge (Nr. 1 bis 9)</b>	<b>-10.901</b>	<b>-10.901</b>	
		<b>Ordentliche Aufwendungen</b>			
11	62, 63, 640-643, 647-649, 65	Personalaufwendungen			
12	644-646	Versorgungsaufwendungen			
13	60, 61, 67-69	Aufwendungen für Sach- und Dienstleistungen			
14	66	Abschreibungen			362
15	71	Aufwendungen für Zuweisungen und Zuschüsse sowie besondere Finanzaufwendungen			
16	73	Steueraufwendungen einschl. Aufwendungen aus gesetzlichen Umlageverpflichtungen			
17	72	Transferaufwendungen			
18	70, 74, 76	Sonstige ordentliche Aufwendungen			
<b>19</b>		<b>Summe der ordentlichen Aufwendungen (Nr. 11 bis 18)</b>			<b>362</b>
<b>20</b>		<b>Verwaltungsergebnis (Nr. 10 ./ Nr. 19)</b>	<b>-10.901</b>	<b>-10.901</b>	<b>362</b>
21	56, 57	Finanzerträge	-31.500	-31.500	-13.745
22	77	Finanzaufwendungen	305.700	325.700	301.888
<b>23</b>		<b>Finanzergebnis (Nr. 21 bis Nr. 22)</b>	<b>274.200</b>	<b>294.200</b>	<b>288.143</b>
<b>24</b>		<b>Ordentliches Ergebnis (Verwaltungsergebnis und Finanzergebnis Nr. 20 und Nr. 23)</b>	<b>263.299</b>	<b>283.299</b>	<b>288.504</b>
25	59	Außerordentliche Erträge			-620
26	79	Außerordentliche Aufwendungen			
<b>27</b>		<b>Außerordentliches Ergebnis (Nr. 25 ./ Nr. 26)</b>			<b>-620</b>
<b>28</b>		<b>Jahresergebnis vor internen Leistungsbeziehungen</b>	<b>263.299</b>	<b>283.299</b>	<b>287.884</b>
		<b>(ordentliches Ergebnis und außerordentliches Ergebnis Nr. 24 und Nr. 27)</b>			
29		Erlöse der internen Leistungsbeziehungen			
30		Kosten der internen Leistungsbeziehungen			
<b>31</b>		<b>Ergebnis der internen Leistungsbeziehungen</b>			

## Haushaltsplan Steinbach

<b>Teilergebnishaushalt Kostenstelle 910000 sonst.allg. Finanzwirtschaft</b>					
Steinbach					
<b>Produktbereich</b>	16	Allgemeine Finanzwirtschaft			
<b>Produktgruppe</b>	9100	sonst.allg. Finanzwirtschaft			
<b>Teilhaushalt</b>	91000	sonst.allg. Finanzwirtschaft			
<b>Kostenstelle</b>	910000	sonst.allg. Finanzwirtschaft			
Nr.	Konten	Bezeichnung	HHansatz 2020	HHansatz 2019	Ergebnis Jahresabschl. 2018
32		<b>Jahresergebnis nach internen Leistungsbeziehungen</b>	<b>263.299</b>	<b>283.299</b>	<b>287.884</b>

## Haushaltsplan Steinbach

<b>Teilfinanzhaushalt Kostenstelle 910000 sonst.allg. Finanzwirtschaft</b>							
Steinbach							
<b>Produktbereich</b>	16	Allgemeine Finanzwirtschaft					
<b>Produktgruppe</b>	9100	sonst.allg. Finanzwirtschaft					
<b>Teilhaushalt</b>	91000	sonst.allg. Finanzwirtschaft					
<b>Kostenstelle</b>	910000	sonst.allg. Finanzwirtschaft					
Nr.	Bezeichnung	HH-Ansatz 2020	Verpflichtungs - ermächtigung	HH-Ansatz 2019	Erg. Jahres- abschl. 2018	Gesamt- auszahl-ungsb.	davon bisher bereit-gestellt
	<b>Einzahlungen aus Investitionstätigkeit</b>						
20	+ Einz. aus Investitionszuweis. und -zuschüssen sowie aus Investitionsbeiträgen						
21	+ Einz. aus Abgängen von Vermögensgegenständen des Sachanlagevermögens						
	und des immateriellen Anlagevermögens						
22	+ Einz. aus Abgängen von Vermögensgegenständen des Finanzanlagevermögens						
	<b>Einzahlungen aus Finanzierungstätigkeit</b>						
31	+ Einz. aus der Aufnahme von Krediten und wirtschaftlich vergleichbaren Vorgängen	482.000		475.000	346.890		
	für Investitionen						
	<b>Summe</b>	<b>482.000</b>		<b>475.000</b>	<b>346.890</b>		
	<b>Auszahlungen aus Investitionstätigkeit</b>						
24A	- Ausz. aus gewährten Investitionszuweisungen und -zuschüssen						
24	- Ausz. für den Erwerb von Grundstücken und Gebäuden						
25	- Ausz. für Baumaßnahmen						
26	- Ausz. für Investitionen in das sonst. Sachanlagevermögen und immat. Anlagever.						
27	- Ausz. für Investitionen in das Finanzanlagevermögen						
	<b>Auszahlungen aus Finanzierungstätigkeit</b>						
32	- Auszahlungen für die Tilgung von Krediten und wirtschaftlich vergl. Vorgängen	-746.250		-735.000	-485.855	-16.090.595	-13.900.595
	für Investitionen						
	<b>Summe</b>	<b>-746.250</b>		<b>-735.000</b>	<b>-485.855</b>	<b>-16.090.595</b>	<b>-13.900.595</b>
	<b>Saldo (Einzahlungen ./ Auszahlungen)</b>	<b>-264.250</b>		<b>-260.000</b>	<b>-138.965</b>	<b>-16.090.595</b>	<b>-13.900.595</b>

## Haushaltsplan Steinbach

<b>Mittelfristige Ergebnisplanung - Beträge in 1.000 Euro-</b>							
Steinbach							
KVKR	Arten der Erträge und Aufwendungen	Ansatz 2019	Ansatz 2020	Ansatz 2021	Ansatz 2022	Ansatz 2023	
	<b>Erträge</b>						
50	Privatrechtliche Leistungsentgelte	-95,4	-95,8	-95,8	-95,8	-95,8	
51	Öffentlich-rechtliche Leistungsentgelte	-2.698,6	-2.701,5	-2.701,5	-2.701,5	-2.701,5	
548-549	Kostenersatzleistungen und -erstattungen	-314,0	-319,7	-319,7	-319,7	-319,7	
52	Bestandsveränderungen & aktivierte Eigenleistungen						
5500	Gemeindeanteil an der Einkommenssteuer	-6.854,0	-7.265,2	-7.397,2	-7.565,2	-7.765,2	
5504	Gemeindeanteil an der Umsatzsteuer	-309,0	-316,7	-321,7	-324,2	-326,7	
5551	Grundsteuer A	-12,3	-12,3	-12,3	-12,3	-12,3	
5552	Grundsteuer B	-2.190,9	-2.200,0	-2.225,0	-2.230,0	-2.235,0	
5553	Gewerbsteuer	-3.700,0	-3.750,0	-3.850,0	-3.950,0	-4.050,0	
5554	Grunderwerbsteuer						
5559	Andere Steuern	-38,4	-38,4	-38,4	-38,4	-38,4	
558	Erträge aus Umlagen						
55..	Sonst. Erträge aus Steuern, sonst. steuerähnliche Erträge, sonst. Umlagen						
547	Erträge aus Transferleistungen	-435,0	-450,2	-450,2	-450,2	-450,2	
540-543	Erträge aus Zuweisungen & Zuschüsse für lauf. Zwecke & allg. Umlagen	-3.797,4	-4.068,4	-4.068,4	-4.068,4	-4.068,4	
546	Erträge aus der Auflösung von Sonderposten	-197,8	-197,8	-197,8	-197,8	-197,8	
53	Sonstige Ordentliche Erträge	-1.977,9	-1.983,9	-983,9	-983,9	-983,9	
<b>10</b>	<b>Summe der ordentlichen Erträge</b>	<b>-22.620,8</b>	<b>-23.400,0</b>	<b>-22.662,0</b>	<b>-22.937,5</b>	<b>-23.245,0</b>	
	<b>Aufwendungen</b>						
62,63,..	Personalaufwendungen (62,63,640-643,647-649,65)	4.830,4	5.334,0	5.382,6	5.436,6	5.490,9	
644-646	Versorgungsaufwendungen	461,9	451,2	455,7	457,3	464,8	
60,61,..	Aufwendungen für Sach- und Dienstleistungen (60,61,67-69)	5.167,3	5.333,9	4.377,2	4.420,8	4.464,9	
66	Abschreibungen	538,4	500,3	505,3	510,3	515,4	
71	Aufw. für Zuw. & Zuschüsse sowie bes. Finanzaufwendungen	2.080,6	2.723,8	2.751,0	2.778,5	2.806,3	
73	Steueraufw. einschl. Aufw. aus gesetzl. Umlageverpflichtungen	8.742,1	8.790,0	8.877,9	8.966,7	9.056,4	
72	Transferaufwendungen	0,2	1,2	1,2	1,2	1,2	
70,74,76	Sonstige ordentliche Aufwendungen	9,0	8,0	8,1	8,1	8,2	
<b>19</b>	<b>Summe der ordentlichen Aufwendungen</b>	<b>21.829,9</b>	<b>23.142,4</b>	<b>22.359,0</b>	<b>22.579,5</b>	<b>22.808,1</b>	
<b>20</b>	<b>Verwaltungsergebnis</b>	<b>-790,9</b>	<b>-257,6</b>	<b>-303,0</b>	<b>-358,0</b>	<b>-436,9</b>	
56,57	Finanzerträge	-82,9	-62,9	-62,9	-62,9	-62,9	
77	Zinsen und ähnl. Aufwendungen	325,7	305,7	308,8	311,8	315,0	
<b>23</b>	<b>Finanzergebnis</b>	<b>242,8</b>	<b>242,8</b>	<b>245,9</b>	<b>248,9</b>	<b>252,1</b>	
<b>24</b>	<b>Ordentliches Ergebnis</b>	<b>-548,1</b>	<b>-14,8</b>	<b>-57,1</b>	<b>-109,0</b>	<b>-184,9</b>	
59	Außerordentliche Erträge	-1.369,9	-1.308,5	-3.607,3	-1.011,7	-1.305,3	
79	Außerordentliche Aufwendungen						
<b>27</b>	<b>Außerordentliches Ergebnis</b>	<b>-1.369,9</b>	<b>-1.308,5</b>	<b>-3.607,3</b>	<b>-1.011,7</b>	<b>-1.305,3</b>	
<b>28</b>	<b>Jahresergebnis</b>	<b>-1.918,0</b>	<b>-1.323,3</b>	<b>-3.664,4</b>	<b>-1.120,7</b>	<b>-1.490,2</b>	

## Haushaltsplan Steinbach

<b>Ergänzung zur Mittelfristigen Ergebnisplanung</b>							
<b>§ 9 Abs. 1 VV zur GemHVO</b>							
Steinbach							
Nr.	Konten	Bezeichnung	Ansatz 2019	Ansatz 2020	Ansatz 2021	Ansatz 2022	Ansatz 2023
01	50	Privatrechtliche Leistungsentgelte	-95,4	-95,8	-95,8	-95,8	-95,8
02	51	Öffentlich-rechtliche Leistungsentgelte	-2.698,6	-2.701,5	-2.701,5	-2.701,5	-2.701,5
03	548-549	Kostenersatzleistungen und -erstattungen	-314,0	-319,7	-319,7	-319,7	-319,7
04	52	Bestandsveränderungen und aktivierte Eigenleistungen					
05	55	Steuern u. steuerähnliche Erträge einschl. Erträge aus gesetzlichen Umlagen	-13.104,6	-13.582,7	-13.844,7	-14.120,2	-14.427,7
06	547	Erträge aus Transferleistungen	-435,0	-450,2	-450,2	-450,2	-450,2
07	540-543	Erträge aus Zuweisungen und Zuschüssen für laufende Zwecke u. allgemeine Umlagen	-3.797,4	-4.068,4	-4.068,4	-4.068,4	-4.068,4
08	546	Erträge aus der Auflösung von Sonderposten aus Investitionszuweisungen, -zuschüssen u. Investitionsbeiträgen	-197,8	-197,8	-197,8	-197,8	-197,8
09	53	Sonstige ordentliche Erträge	-1.977,9	-1.983,9	-983,9	-983,9	-983,9
<b>10</b>		<b>Summe der ordentlichen Erträge (Nr. 1 bis 9)</b>	<b>-22.620,8</b>	<b>-23.400,0</b>	<b>-22.662,0</b>	<b>-22.937,5</b>	<b>-23.245,0</b>
11	62, 63, 640-643, 647-649, 65	Personalaufwendungen	4.830,4	5.334,0	5.382,6	5.436,6	5.490,9
12	644-646	Versorgungsaufwendungen	461,9	451,2	455,7	457,3	464,8
13	60, 61, 67-69	Aufwendungen für Sach- und Dienstleistungen	5.167,3	5.333,9	4.377,2	4.420,8	4.464,9
14	66	Abschreibungen	538,4	500,3	505,3	510,3	515,4
15	71	Aufwendungen für Zuweisungen und Zuschüsse sowie besondere Finanzaufwendungen	2.080,6	2.723,8	2.751,0	2.778,5	2.806,3
16	73	Steueraufwendungen einschl. Aufwendungen aus gesetzlichen Umlageverpflichtungen	8.742,1	8.790,0	8.877,9	8.966,7	9.056,4
17	72	Transferaufwendungen	0,2	1,2	1,2	1,2	1,2
18	70, 74, 76	Sonstige ordentliche Aufwendungen	9,0	8,0	8,1	8,1	8,2
<b>19</b>		<b>Summe der ordentlichen Aufwendungen (Nr. 11 bis 18)</b>	<b>21.829,9</b>	<b>23.142,4</b>	<b>22.359,0</b>	<b>22.579,5</b>	<b>22.808,1</b>
<b>20</b>		<b>Verwaltungsergebnis (Nr. 10 ./ Nr. 19)</b>	<b>-790,9</b>	<b>-257,6</b>	<b>-303,0</b>	<b>-358,0</b>	<b>-436,9</b>
21	56, 57	Finanzerträge	-82,9	-62,9	-62,9	-62,9	-62,9
22	77	Zinsen und andere Finanzaufwendungen	325,7	305,7	308,8	311,8	315,0
<b>23</b>		<b>Finanzergebnis (Nr. 21 ./ Nr. 22)</b>	<b>242,8</b>	<b>242,8</b>	<b>245,9</b>	<b>248,9</b>	<b>252,1</b>
<b>24</b>		<b>Gesamtbetrag der ordentlichen Erträge (Nr. 10 und Nr. 21)</b>	<b>-22.703,7</b>	<b>-23.462,9</b>	<b>-22.724,9</b>	<b>-23.000,4</b>	<b>-23.307,9</b>
<b>25</b>		<b>Gesamtbetrag der ordentlichen Aufwendungen (Nr.19 und Nr.22)</b>	<b>22.155,6</b>	<b>23.448,1</b>	<b>22.667,8</b>	<b>22.891,4</b>	<b>23.123,0</b>
<b>26</b>		<b>Ordentliches Ergebnis (Nr.24 ./ Nr.25)</b>	<b>-548,1</b>	<b>-14,8</b>	<b>-57,1</b>	<b>-109,0</b>	<b>-184,9</b>
27	59	Außerordentliche Erträge	-1.369,9	-1.308,5	-3.607,3	-1.011,7	-1.305,3
28	79	Außerordentliche Aufwendungen					
<b>29</b>		<b>Außerordentliches Ergebnis (Nr. 27 ./Nr. 28)</b>	<b>-1.369,9</b>	<b>-1.308,5</b>	<b>-3.607,3</b>	<b>-1.011,7</b>	<b>-1.305,3</b>
<b>30</b>		<b>Jahresergebnis (Nr. 26 und Nr. 29)</b>	<b>-1.918,0</b>	<b>-1.323,3</b>	<b>-3.664,4</b>	<b>-1.120,7</b>	<b>-1.490,2</b>
		Nachrichtlich:					
		Summe der vorgetragenen Jahresfehlbeträge	---	---	---	---	---

## Haushaltsplan Steinbach

<b>Mittelfristige Finanzplanung -Beträge in 1.000 Euro-</b>						
Steinbach						
KVKR	Arten der Einzahlung und Auszahlung	Ansatz 2019	Ansatz 2020	Ansatz 2021	Ansatz 2022	Ansatz 2023
	<b>Einzahlungen</b>					
	Aufnahme von Krediten und der Begebung von Anleihen	475,0	482,0	460,0	470,0	480,0
	Investitionszuweisungen, Özuschüsse und Investitionsbeiträge	865,0	2.815,0	4.098,0	2.062,0	1.254,0
	Verkaufserlöse aus Abgängen von Vermögensgegenständen des Anlagevermögens		6,0			360,0
	Rückzahlung von gewährten Krediten	12,4	12,4	12,4	12,4	12,4
	<b>Summe der Einzahlungen</b>	<b>1.352,4</b>	<b>3.315,4</b>	<b>4.570,4</b>	<b>2.544,4</b>	<b>2.106,4</b>
	<b>Auszahlungen</b>					
	Tilgung von Krediten	-735,0	-746,3	-720,0	-730,0	-740,0
	Investitionen für immaterielle Vermögensgegenstände, Sachanlagen und Finanzanl.	-2.643,3	-4.022,5	-7.496,5	-2.918,5	-2.847,5
	davon:					
	Investitionszuweisungen, -zuschüsse und Investitionsbeiträge	-100,0	-200,0	-200,0	-100,0	-100,0
	Investitionen in Finanzanlagen					
	davon:					
	Ausleihungen					
	<b>Summe der Auszahlungen</b>	<b>-3.378,3</b>	<b>-4.768,8</b>	<b>-8.216,5</b>	<b>-3.648,5</b>	<b>-3.587,5</b>
	<b>Saldo</b>	<b>-2.025,8</b>	<b>-1.453,3</b>	<b>-3.646,1</b>	<b>-1.104,1</b>	<b>-1.481,1</b>

## Haushaltsplan Steinbach

<b>Ergänzung zur Mittelfristigen Finanzplanung</b>							
<b>§ 9 Abs. 1 VV zur GemHVO</b>							
Steinbach							
Nr.	Konten	Bezeichnung	Ansatz 2019	Ansatz 2020	Ansatz 2021	Ansatz 2022	Ansatz 2023
01	810	Privatrechtliche Leistungsentgelte	95,4	95,8	95,8	95,8	95,8
02	811	Öffentlich-rechtliche Leistungsentgelte	2.698,6	2.701,5	2.701,5	2.701,5	2.701,5
03	812	Kostenersatzleistungen und -erstattungen	314,0	319,7	319,7	319,7	319,7
04	814	Einzahlungen aus Steuern und steuerähnlichen Erträgen	13.104,6	13.582,7	13.844,7	14.120,2	14.427,7
		einschließlich Erträgen aus gesetzlichen Umlagen					
05	815	Einzahlungen aus Transferleistungen	435,0	450,2	450,2	450,2	450,2
06	816	Zuweisungen und Zuschüsse für laufende Zwecke und allgemeine Umlagen	3.797,4	2.315,3	2.297,8	2.280,0	2.262,2
07	817	Zinsen und sonstige Finanzeinzahlungen	1.103,5	1.083,5	83,5	83,5	83,5
08	813, 828	Sonstige ordentliche Einzahlungen und sonstige außerordentliche Einzahlungen,	2.154,7	2.099,3	4.398,1	1.802,5	2.096,1
		die sich nicht aus Investitionstätigkeit ergeben					
<b>09</b>		<b>Summe der Einzahlungen aus laufender Verwaltungstätigkeit (Nrn. 1 bis 8)</b>	<b>23.703,3</b>	<b>22.648,0</b>	<b>24.191,2</b>	<b>21.853,4</b>	<b>22.436,6</b>
10	830	Personalauszahlungen	-4.830,4	-5.334,0	-5.382,6	-5.436,6	-5.490,9
11	831	Versorgungsauszahlungen	-461,9	-451,2	-455,7	-457,3	-464,8
12	832	Auszahlungen für Sach- und Dienstleistungen	-5.167,3	-5.333,9	-4.377,2	-4.420,8	-4.464,9
13	833	Auszahlungen für Transferleistungen	-0,2	-1,2	-1,2	-1,2	-1,2
14	834	Auszahlungen für Zuweisungen und Zuschüsse für laufende Zwecke	-2.080,6	-970,6	-980,3	-990,1	-1.000,0
		sowie besondere Finanzauszahlungen					
15	835	Auszahlungen f. Steuern einschl. Auszahlungen aus gesetzl. Umlageverpflichtungen	-8.742,1	-8.790,0	-8.877,9	-8.966,7	-9.056,4
16	836	Zinsen und ähnliche Auszahlungen	-325,7	-305,7	-308,8	-311,8	-315,0
17	837, 848	Sonstige ordentliche Auszahlungen und sonstige außerordentliche Auszahlungen,	-9,0	-8,0	-8,1	-8,1	-8,2
		die sich nicht aus Investitionstätigkeit ergeben					
<b>18</b>		<b>Summe der Auszahlungen aus laufender Verwaltungstätigkeit (Nrn. 10 bis 17)</b>	<b>-21.617,2</b>	<b>-21.194,7</b>	<b>-20.391,8</b>	<b>-20.592,7</b>	<b>-20.801,4</b>
<b>19</b>		<b>Zahlungsmittelüberschuss oder Zahlungsmittelbedarf aus laufender Verwaltungstätigkeit (Saldo aus Nrn. 9 und 18)</b>	<b>2.086,2</b>	<b>1.453,3</b>	<b>3.799,4</b>	<b>1.260,7</b>	<b>1.635,2</b>
20	820	Einzahlungen aus Investitionszuweisungen und -zuschüssen	865,0	2.815,0	4.098,0	2.062,0	1.254,0
		sowie aus Investitionsbeiträgen					
21	822	Einzahlungen aus Abgängen von Vermögensgegenständen des Sachanlagevermögens		6,0			360,0
		und des immateriellen Anlagevermögens					
22	823	Einzahlungen aus Abgängen von Vermögensgegenständen des Finanzanlagevermögens	12,4	12,4	12,4	12,4	12,4
<b>23</b>		<b>Summe der Einzahlungen aus Investitionstätigkeit (Nrn. 20 bis 22)</b>	<b>877,4</b>	<b>2.833,4</b>	<b>4.110,4</b>	<b>2.074,4</b>	<b>1.626,4</b>
24	841	Auszahlungen für den Erwerb von Grundstücken und Gebäuden	-965,8	-565,0	-2.935,0	-235,0	-1.685,0
25	842	Auszahlungen für Baumaßnahmen	-1.426,0	-3.050,0	-4.145,0	-2.470,0	-1.020,0
26	840, 843	Auszahlungen für Investitionen in das sonstige Sachanlagevermögen	-251,5	-407,5	-416,5	-213,5	-142,5
		und immaterielle Anlagevermögen					
27	844	Auszahlungen für Investitionen in das Finanzanlagevermögen					



## Haushaltsplan Steinbach

<b>Ergänzung zur Mittelfristigen Finanzplanung</b>							
<b>§ 9 Abs. 1 VV zur GemHVO</b>							
Steinbach							
Nr.	Konten	Bezeichnung	Ansatz 2019	Ansatz 2020	Ansatz 2021	Ansatz 2022	Ansatz 2023
<b>28</b>		<b>Summe der Auszahlungen aus Investitionstätigkeit (Nrn. 24 bis 27)</b>	<b>-2.643,3</b>	<b>-4.022,5</b>	<b>-7.496,5</b>	<b>-2.918,5</b>	<b>-2.847,5</b>
<b>29</b>		<b>Zahlungsmittelüberschuss oder Zahlungsmittelbedarf aus</b>	<b>-1.765,8</b>	<b>-1.189,1</b>	<b>-3.386,1</b>	<b>-844,1</b>	<b>-1.221,1</b>
		<b>Investitionstätigkeit (Saldo aus Nrn. 23 und 28)</b>					
<b>30</b>		<b>Zahlungsmittelüberschuss oder Zahlungsmittelbedarf (Summe aus Nrn. 19 und 29)</b>	<b>320,4</b>	<b>264,3</b>	<b>413,3</b>	<b>416,6</b>	<b>414,1</b>
31	826	Einzahlungen aus der Aufnahme von Krediten und wirtschaftlich vergleichbaren Vorgängen für Investitionen	475,0	482,0	460,0	470,0	480,0
32	846	Auszahlungen für die Tilgung von Krediten und wirtschaftlich vergleichbaren Vorgängen für Investitionen sowie an das Sondervermögen	-735,0	-746,3	-720,0	-730,0	-740,0
		Hessenkasse					
<b>33</b>		<b>Zahlungsmittelüberschuss oder Zahlungsmittelbedarf aus</b>	<b>-260,0</b>	<b>-264,3</b>	<b>-260,0</b>	<b>-260,0</b>	<b>-260,0</b>
		<b>Finanzierungstätigkeit (Saldo aus Nrn. 31 und 32)</b>					
<b>34</b>		<b>Änderung des Zahlungsmittelbestandes zum Ende des Haushaltsjahres</b>	<b>60,4</b>	<b>0,0</b>	<b>153,3</b>	<b>156,6</b>	<b>154,1</b>
		<b>(Summe aus Nrn. 30 und 33)</b>					
35		Haushaltsunwirksame Einzahlungen (u.a. fremde Finanzmittel,	---	---	---	---	---
		Rückzahlung von angelegten Kassenmitteln, Aufnahme von Kassenkrediten)	---	---	---	---	---
36		Haushaltsunwirksame Auszahlungen (u.a. fremde Finanzmittel,	---	---	---	---	---
		Anlegung von Kassenmitteln, Rückzahlung von Kassenkrediten)	---	---	---	---	---
<b>37</b>		<b>Zahlungsmittelüberschuss/ Zahlungsmittelbedarf aus</b>	<b>---</b>	<b>---</b>	<b>---</b>	<b>---</b>	<b>---</b>
		<b>haushaltsunwirksamen Zahlungsvorgängen (Saldo aus Nrn. Nr. 35 und Nr. 36)</b>	<b>---</b>	<b>---</b>	<b>---</b>	<b>---</b>	<b>---</b>
38		Gepl. Anfangsbestand/ Bestand an Zahlungsmitteln zu Beginn d. Haushaltsjahres	34,4	94,8	94,8	248,1	404,7
39		Geplante Veränderung des Bestandes/ Veränderung des Bestandes an Zahlungsmitteln (Nr. 34 und 37)	60,4	0,0	153,3	156,6	154,1
<b>40</b>		<b>Geplanter Endbestand an Zahlungsmitteln/ Bestand an Zahlungsmitteln</b>	<b>94,8</b>	<b>94,8</b>	<b>248,1</b>	<b>404,7</b>	<b>558,9</b>
		<b>am Ende des Haushaltsjahres (Summe aus den Summen Nrn. 38 und 39)</b>					



STEINBACH (TAUNUS)

*...meine Stadt!*

Haushaltsplan 2020

# Haushaltssicherungs- konzept

STEINBACH (TAUNUS) ...meine Stadt!			Haushaltssicherungskonzept																					
Nr.	KST	Bereich	Ziel	kurze Schlagwortbezeichnung	Umgesetzt	2013	2014	2015	2016	2017	2018	2019	2020	2021	2013	2014	2015	2016	2017	2018	2019	2020	2021	
1	22000	Personalabteilung	Outsourcen	Personalabrechnung an einen Dienstleister vergeben z.B. IKZ, Kdz Wiesbaden	In Vorbereitung	12.500	12.500	12.500	12.500	12.500	12.500	12.500	12.500	12.500	25.000	25.000	25.000	25.000	25.000	25.000	25.000	25.000	25.000	25.000
2	900000	Finanzverwaltung	Gebührenerhöhung	Grundsteuer erhöhen	bis 650%	0	0	0							90.000	90.000	90.000	90.000	90.000	90.000	90.000	90.000	90.000	90.000
3	900000	Finanzverwaltung	Gebührenerhöhung	Gewerbesteuer erhöhen	auf 370%	0	0	0							215.000	215.000	215.000	215.000	215.000	215.000	215.000	215.000	215.000	215.000
4	110000	Ordnungsamt	Ausgleich Teilergebnisplan	Bereich Hipo's muss sich selbst tragen, Aufwendungen=Erträge	Nein	0	0	0	0	0	0	0	0	0	0	0	0	0	0	0	0	0	0	0
5	110000	Ordnungsamt	Einsparung	Stelle einsparen, nachdem ein/e Mitarbeiter/in in Rente gegangen ist	Ja	0	0	0	0	0	0	0	0	0	0	40.000	40.000	40.000	40.000	40.000	40.000	40.000	40.000	40.000
6	450300	Sozialwesen	Einsparung	Juze- keine Festeinstellungen mehr, auf Honorarbasis wie bei Betreuungsschule	Ja	0	0	0	0	0	0	0	0	0	0	0	0	0	0	0	0	0	0	0
7	400000	Sozialwesen	Einsparung	Stelle einsparen, nachdem ein/e Mitarbeiter/in in Rente gegangen ist	Ja	0	0	0	0	0	0	0	0	0	0	0	0	0	25.000	25.000	25.000	25.000	25.000	25.000
8	464000	Kiga/Kita	Zusammenlegung beider Bereiche	Kiga Kita Leitung, Einsparung der Stelle nachdem diese in Rente gegangen ist	Nein (auch nicht geplant)	0	0	0	0	0	0	0	0	0	0	0	0	0	0	0	0	0	0	0
9	352000	Bücherei	Einsparung	Einsparung durch Ehrenamtlichkeit, siehe DS 320	Ja	0	0	0	0	0	0	0	0	0	10.000	10.000	10.000	10.000	10.000	10.000	10.000	10.000	10.000	10.000
10	464000	Kiga/Kita	Gebührenerhöhung	Kiga/ Kita Gebühren muss geprüft werden u.U. im Vergleich zu denen der Nachbarkommunen - sanfte Erhöhung	In Vorbereitung	0	0	0	0	0	0	0	0	0	70.000	70.000	70.000	70.000	70.000	70.000	70.000	70.000	70.000	70.000
11	561000	Sportplatz	Mehreinnahme	Flutlicht soll wenigstens einen Teil der (Energie-)Kosten wieder einbringen	Nein	5.000	0	0	0	0	0	0	0	0	2.500	2.500	2.500	2.500	2.500	2.500	2.500	2.500	2.500	2.500
12	33000	Liegenschaften	höhere Mieteinnahmen	Mieten erhöhen in allen Bereichen Wohnungen, Bürgerhaus Vermietung der Räume, eine Erhöhung aller Benutzungsgebühren muss geprüft werden	Ja	0	0	0	0	0	0	0	0	0	5.000	5.000	5.000	5.000	5.000	5.000	5.000	5.000	5.000	5.000
13	33000	Liegenschaften	höhere Mieteinnahmen	Tennisplatz, eine Erhöhung der Benutzungsgebühren muss geprüft werden	In Vorbereitung	0	0	0	0	0	0	0	0	0	2.500	2.500	2.500	2.500	2.500	2.500	2.500	2.500	2.500	2.500
14	20000	Hauptamt	Einsparung	Aus- und Fortbildung werden nie voll ausgeschöpft, pauschal	Ja	0	0	0	0	0	0	0	0	0	7.500	7.500	7.500	7.500	7.500	7.500	7.500	7.500	7.500	7.500
15	110000	Blitzanlage	Mehreinnahme	Gegenüber dem Haushalt hat sich herausgestellt, dass bei Verwirklichung der Maßnahme die Erträge erheblich erhöht werden müssten	Ja	0	0	0	0	0	0	0	0	0	10.000	10.000	10.000	10.000	10.000	10.000	10.000	10.000	10.000	10.000
16	33200	Ackerland	Ankauf/ Aufwendung	siehe Nachtrag 2010, Grundstücksankäufe für Ausgleichsflächen bzw. Tauschland	Ja	50.000	50.000	50.000	50.000	50.000	50.000	50.000	50.000	50.000	0	0	0	0	0	0	0	0	0	0
17	562000	Schwimmbad	Mehreinnahme	Verkauf Gelände an Phorns	Ja	0	0	0	0	0	0	0	0	0	0	0	0	0	0	0	0	0	0	0
18	562000	Schwimmbad	Mehreinnahme	Verkauf Gelände Teilung des Geländes an anderen Investor	Nein	0	0	0	0	0	0	0	0	0	1.000.000	0	0	0	0	0	0	0	0	0
19	562000	Schwimmbad	Mehreinnahme	Miete Sportanlage und Stellplätze Mag.Vorl. 64/2010	Ja	0	0	0	0	0	0	0	0	0	102.000	102.000	102.000	102.000	102.000	102.000	102.000	102.000	102.000	102.000
20	33200	Gewerbegebiet	Ertrag/Aufwendung	Erweiterung des Gewerbegebietes, Neue Erschließung dadurch Mehreinnahmen im Bereich Steuern	In Vorbereitung	0	0	0	0	0	0	0	0	0	300.000	400.000	500.000	500.000	500.000	500.000	500.000	500.000	500.000	500.000
21	22100	Altersteilzeit	Einsparung	Auslaufen der Verträge im Jahr 2013	Ja	0	0	0	0	0	0	0	0	0	0	126.000	126.000	126.000	126.000	126.000	126.000	126.000	126.000	126.000
22	33000	Liegenschaften	höhere Mieteinnahmen	Mieteinnahmen für die vom Geld der Fehlbelegung angeschafften Wohnungen	Ja	0	0	0	0	0	0	0	0	0	15.000	15.000	15.000	15.000	15.000	15.000	15.000	15.000	15.000	15.000
23	600500	Bauhof	Mehreinnahme	Bauhofleistungen an Dritte	Nein	0	0	0	0	0	0	0	0	0	10.000	10.000	10.000	10.000	10.000	10.000	10.000	10.000	10.000	10.000
24	560000	Sportanlagen	Mehreinnahme	Mietbeteiligung der Vereine	Ja	0	0	0	0	0	0	0	0	0	0	0	0	0	0	0	0	0	0	0
25	33100	Bürgerhaus	Mehreinnahme	Mietbeteiligung der Vereine	In Vorbereitung	0	0	0	0	0	0	0	0	0	0	0	0	0	0	0	0	0	0	0
26	32000	Stadtkasse	Outsourcen	interkommunale Zusammenarbeit z.B. Kronberg, Oberursel	Ja	0	0	0	0	0	0	0	0	0	0	0	0	0	0	0	0	0	0	0
27	900000	Finanzverwaltung	Gebührenerhöhung	Zweitwohnungssteuer	Nein	0	0	0	0	0	0	0	0	0	0	30.000	30.000	30.000	30.000	30.000	30.000	30.000	30.000	30.000
28	61000	Bürgerbüro/ Einwohner-service	Minderausgabe	Stelleneinsparung	In Vorbereitung	0	0	0	0	0	0	0	0	0	0	0	0	0	20.000	40000	40000	40000	40000	40000
29	900000	Finanzverwaltung	Mehreinnahme	Steuerhöhung	nein	0	0	0	0	0	0	0	0	0	0	0	0	0	0	0	0	0	0	0
30	33100	Bürgerhaus	Mehreinnahme	höherer Kostendeckungsgrad	In Vorbereitung	0	0	0	0	0	0	0	0	0	0	0	0	0	5.000					
31	xxx	Gesamte Verwaltung	Minderausgabe	10% Einsparung	Ja	0	0	0	0	0	0	0	0	0	0	0	0	0	110.000	110000	110000	110000	110000	110000
32	20000	Hauptamt	Minderausgabe	IKZ Rechtsamt, Interne Rechtsberatung, dadurch Kosteneinsparung	In Vorbereitung	0	0	0	0	0	0	0	0	0	0	0	0	0	0	7.500	7500	7500	7500	7500
33	20000	Hauptamt	Minderausgabe	IKZ Versicherungen, Vergabe, zentrale DienstGemeinsame Vergabe, höhere Qualität, Kostenersparnis	In Vorbereitung	0	0	0	0	0	0	0	0	0	0	0	0	0	2.500	2500	2500	2500	2500	2500
34	62000	EDV	Minderausgabe	IKZ EDV, gemeinsame Vergabe, Kostenersparnis	In Vorbereitung	0	0	0	0	0	0	0	0	0	0	0	0	0	1.500	1500	1500	1500	1500	1500
35	680000	Parkeinrichtungen	Mehreinnahme	Verwaltungsgebühr Anwohnerparken	nein	0	0	0	0	0	0	0	0	0	0	0	0	0	0	0	0	0	0	0
36	790110	Förderung der WiFö	Mehreinnahme	stärkeren Zuwachs des Gewerbes	In Vorbereitung	0	0	0	0	15.000	15.000	15.000	15.000	0	0	0	0	0	0	50000	50000	50000	50000	50000

# Erläuterungen zum Haushaltssicherungskonzept 2020 (Fortführung des Konzeptes seit 2011)

Im Folgenden werden zunächst die Vorschläge/Punkte des Haushaltssicherungskonzeptes 2011 aufgegriffen, die jeweils mit einem Sachstandsvermerk abschließen.

## Zu 1: Personalwesen

Im Bereich Personalwesen nannte das Haushaltssicherungskonzept 2011 die Prüfung von Umstrukturierungen bzw. die Fremdvergabe bestimmter Leistungen. Ziel sollte es sein, innerhalb der Verwaltung Kapazitäten zu schaffen, die für andere Dienstleistungen/Arbeiten eingesetzt werden könnten. Ferner könnte dies bei Neubesetzungen zu Einsparungen führen.

**Erledigung: 50%; es gibt intensive Gespräche im Rahmen der IKZ, u.a. eine Zusammenarbeit im Bereich der Personalverwaltung umzusetzen. Fragen der finanziellen Abwicklung und des Gesamtumfangs der out zu sourcingen Aufgaben sind noch offen.**

## Zu 2 und 3: Steuern

Das Konzept 2011 beschrieb, dass eine Erhöhung der Grundbesitzabgaben zu Mehreinnahmen führen würde. Damals wurde davon ausgegangen, dass die Stadt Steinbach damit an der Spitze von Kommunen mit vergleichbaren Struktur stehen würde. Letzteres sich durch die Entwicklungen der letzten Jahre, besonders bei der Gewerbesteuer, nicht bewahrheitet.

**Erledigung: 100%; aktueller Steuersatz Grundsteuer 650%, Gewerbesteuer 370%**

## Zu 4 und 5: Ordnungsamt

Der Bereich Ordnungsamt sollte einen „höheren Deckungsgrad“ hinsichtlich der Einnahmen durch Bußgelder und Verwarnungen gegenüber den laufenden Kosten für die Überwachung des ruhenden Verkehrs haben.

Zudem wurde vorgeschlagen, dass mittelfristig eine Stelle durch Pensionierung eingespart werden könne.

**Erledigung: 50%; es hat sich gezeigt, dass eine Einsparung in diesem Bereich mehr Nach- als Vorteile bringt.**

## **Zu 6 und 7: Sozialwesen**

Die Sozial- bzw. Seniorenarbeit, insbesondere das Beratungsangebot der Stadt durch die Arbeit des Amtes für soziale Angelegenheiten, sollte im Konzept des Jahres 2011 als rechtlich freiwillige Leistung einer kritischen Überprüfung unterzogen werden. Zudem sollten weitere Einsparmöglichkeiten durch anstehende Pensionierungen geprüft werden.

**Erledigung: 100%; im Sozialbereich kam es zu einer Neu-/Umorganisation des Amtes. Zudem wurde das Jugendhaus geschlossen und die Liegenschaft an den HTK Asylunterkunft für 10 Jahre vermietet.**

## **Zu 8: Kiga/Kita**

Mit dem Ausscheiden einer Leiterin einer Kindereinrichtung sollte die Zusammenlegung der Leitung der beiden städtischen Kindereinrichtungen geprüft werden.

Welche Auswirkungen dies im Bereich der Betreuung hätte, bedarf einer kritischen Prüfung, zumal durch die Schaffung der U3-Betreuung das Aufgabengebiet der Leitung größer geworden ist.

**Erledigung: 0%; da die beiden städtischen Kindertagesstätten inzwischen solch eine Größenordnung haben, dass eine Zusammenlegung aus pädagogischer und administrativer Sicht nicht zu befürworten ist. Seit 2011 wurden zudem eine neue städtische Kinderkrippe als auch eine Außenstelle der Kita „Wiesenstrolche“ geschaffen. Beide Einrichtungen wurden den bestehenden Kitas und damit deren jeweiliger Leitung zugeordnet.**

## **Zu 9: Bücherei**

Die Einsparungen in diesem Leistungsbereich waren bereits bei Vorlage des Haushaltsicherungskonzeptes 2011 umgesetzt.

**Erledigung: 100%**

## **Zu 10: Kiga/Kita**

Zu Erreichung eines höheren Deckungsgrades wurde 2011 eine massive Erhöhung der Betreuungsgebühren angeführt. Man gab jedoch gleichzeitig zu bedenken, dass dies dem Ruf Steinbachs als kindfreundliche Stadt zuwider laufen würde.

**Erledigung: 50%; es wurde bereits eine Neukalkulation angefertigt. Diese wird nun diskutiert, damit es zu einer 1/3 Deckung in allen Bereichen kommt. Auch Nachbarkommunen haben angekündigt, die Kindergartengebühren entsprechend zu erhöhen.**

#### **Zu 11: Miete Flutlichtanlage**

Um Strom bei den Sportanlagen einzusparen bzw. die Flutlichtanlage kostendeckender nutzen zu können, sollte eine Umrüstung der Anlage auf sogenannte „Token“ geprüft werden. Dies würde dazu führen, dass die Anlage nur liefere, wenn sie tatsächlich benötigt wird.

Alternativ könnten andere Modelle der Energieeinsparung umgesetzt werden.

**Erledigung: 10%; es wird noch geprüft, ob es sich dies als wirtschaftlich erweisen kann.**

#### **Zu 12 und 13: höhere Mieteinnahmen**

Unter diesen beiden Punkten wurde die Einführung einer Hallenbenutzungsgebühr für die Vereine beschrieben.

**Erledigung: 100%; die Umsetzung ist erfolgt.**

#### **Zu 14: Aus- und Fortbildung**

Die Haushaltsmittel zur Aus- und Fortbildung wurden in den Jahren vor 2011 nie vollständig ausgenutzt. Für die Zukunft sollte der Ansatz um 5.000 bis 10.000 € nach Prüfung gekürzt werden.

**Erledigung: 100%, die Umsetzung ist erfolgt. Die Qualifikation der Mitarbeiterinnen und Mitarbeiter der Verwaltung wurde durch die Maßnahme nicht beeinträchtigt.**

#### **Zu 15: Blitzanlage**

In 2011 ging es um die Installation von festen Blitzanlagen. Diese würden, so die Ergebnisse aus Gesprächen mit anderen Gemeinden, zu Mehreinnahmen führen.

**Erledigung: 100%; die Aufstellung der festen Blitzgeräte ist umgesetzt**

## **Zu 16: Ackerland**

In Steinbach wurde lange keine konsequente Flächenbevorratung von Agrarflächen betrieben (Bodenbevorratung). Der Großteil der angekauften Agrarflächen diente als Spielplatz, Park oder Gartenland langfristig anderen Zwecken und steht nicht als Ausgleichsfläche oder Tauschland zur Verfügung, um z.B. in der Steinbachaue, Ausgleichsmaßnahmen für Bauflächen realisieren zu können. Auch bei der Baulandentwicklung ist die Stadt mit eigenen Flächen (Ausnahme Feldwege) nicht beteiligt.

Vorschlag in 2011 war daher langfristig verstärkt Flächen im Außenbereich anzukaufen, um künftig auf ein eigenes, ungebundenes Flächenportfolio im öffentlichen Eigentum zurückgreifen zu können.

**Erledigung: 100%; im letzten Jahr konnten bereits in erheblichen Umfang Agrarflächen akquiriert werden (über 1,5 ha). Diese dienen als Tauschland oder als Ausgleichsflächen für Baugebiete.**

## **Zu 17 bis 19: Vermarktung Schwimmbadgelände**

Durch den Verkauf eines Teils des ehemaligen Schwimmbadgeländes an Phorms konnten Einnahmen von 1.145.000 € erzielt werden.

Der Verkauf des übrigen Geländes steht aus. Dadurch könnte ein Ertrag von rund 1.000.000€ und mehr erzielt werden. Es wird das *Ziel* verfolgt, dort ein Hotel oder eine andere Freizeiteinrichtung anzusiedeln.

Die Vermarktung läuft; das Grundstück wird zum Kauf angeboten.

**Erledigung: 50%; Vermarktung läuft**

## **Zu 20: Gewerbegebiet**

Im Haushalts sicherungskonzept 2011 wurde die Notwendigkeit der Erweiterung des bestehenden des Gewerbegebietes beschrieben, um mittelfristig höhere Gewerbesteuer einnahmen zu erzielen.

**Erledigung: 50%; Umsetzung ist erfolgt, Planungen sind im vollen Gange**

### **Zu 21: Altersteilzeit**

Im Jahr 2011 blickte man auf das Jahr 2013. Zum Ende dieses Jahres schieden die vier **B e s c h ä f t i g e n** in Altersteilzeit endgültig aus den Diensten der Stadt Steinbach aus. Das Auslaufen der Altersteilzeit führte zu einer nachhaltigen Entlastung der Personalausgaben.

**Erledigung: 100%; Umsetzung ist erfolgt**

### **Zu 22: Liegenschaften**

Bei der Fehlbelegungsabgabe wurde das neue Modell, die Abgabe zum Ankauf von Häusern und Wohnungen in Steinbach zu nutzen, konsequent weiterverfolgt. Mittel aus der Fehlbelegungsabgabe sind nicht mehr an andere Kommunen oder das Land abgeflossen. Auch der kurzfristige Ankauf von Belegungsrechten ist vermieden worden, zumal Vierzimmerwohnungen kaum hierdurch akquiriert werden können. Durch die Vermietung der mit den Mitteln der Fehlbelegung gekauften Wohnungen konnten Mehreinnahmen im Bereich Mieten erzielt werden. Außerdem konnten langfristige Vermögenswerte für die Stadt geschaffen werden.

Die Fehlbelegungsabgabe wurde in 2016 durch den Landesgesetzgeber wieder eingeführt. Weitere Einnahmen lassen sich deshalb nicht erzielen.

**Erledigung: 100%; Umsetzung ist erfolgt, Fehlbelegungsabgabe wurde 2016 wieder eingeführt.**

### **Zu 23: Bauhof**

Im Konzept 2011 sollte geprüft werden, ob beim Bauhof durch partielle Fremdvergabe bestimmter Leistungen an Dritte mittelfristig weitere Einsparungen erzielt werden können. Gleichzeitig sollten die bisher unentgeltlichen Leistungen des Bauhofes für Dritte (z. B. für Vereine, Verbände, Parteien usw.) zumindest mit einem entsprechenden Kostenbeitrag versehen werden oder eine ehrenamtliche Gegenleistung des Begünstigten (Hilfe bei der Grünpflege) erfolgen.

Durch die angestrebte Übernahme der Reinigung der S-Bahn-Station Steinbach/Weißkirchen von den Stadtwerken Oberursel gegen Kostenbeitrag können Einsparungen von rund 10.000 Euro jährlich erzielt werden.

**Erledigung: 50%; die Prüfung hat ergeben, dass diese Umsetzung nachteilig für die Stadt wäre, vor allem im Bereich Winterdienst. Die Übernahme des S-Bahnhofes in die Zuständigkeit der Stadt Steinbach ist erfolgt.**



## **Zu 24 und 25: Mehreinnahmen bei den Sportanlagen und im Bürgerhaus**

Siehe Erläuterungen zu den Punkten 12 und 13.

**Erledigung: 100%; Umsetzung ist erfolgt, Vereine zahlen einen Kostenbeitrag für die Nutzung der Sportanlagen.**

## **Zu 26: Stadtkasse**

Es sollte geprüft werden, ob die Stadtkasse an eine andere Kommune abgegeben werden oder mit Kassen anderer Kommunen zusammengelegt werden kann (Gemeinschaftskasse). Die Prüfung einer Gemeinschaftskasse der Gemeinden Glashütten, Königstein, Kronberg, Schmitten und Steinbach ist seiner Zeit von den genannten Gemeinden extern in Auftrag gegeben worden.

**Erledigung: 100%, Umsetzung ist erfolgt, die Gemeinschaftskasse Taunus, zuständig für Königstein, Kronberg und Steinbach ist seit 2013 in Betrieb.**

## **Zu 27: Zweitwohnungssteuer**

In Anbetracht der Haushaltslage der Stadt Steinbach sind sämtliche Steuererhebungsmöglichkeiten auszuschöpfen. Die Einführung einer Zweitwohnungssteuer in Steinbach sollte daher geprüft werden.

**Erledigung: 30%; Zahlen wurde letztes Jahr zu den HFA Beratungen vorgelegt**

## **Zu 28: Stelleneinsparung Bürgerbüro**

siehe Erläuterungen Stellenplan 2017

## **Zu 29: Grundsteuererhöhung nach Bedarf**

Durch die Ausweisung und Bebauung neuer Baugebiete steigt automatisch der Grundsteuerertrag. Sollte der wirtschaftliche Aufschwung stagnieren oder sich negativ entwickeln, müsste u. U. über eine Grundsteuererhöhung nachgedacht werden.

### **Zu 30: Bürgerhaus höhere Kostendeckung**

Es ist darauf zu achten bzw. durch gezieltes Marketing sollte versucht werden, dass ein möglichst hoher Kostendeckungsgrad beim neuen Bürgerhaus erzielt wird.

### **Zu 31: Allgemeine Verwaltung 10%ige Einsparung**

Es sollte versucht werden, im Bereich der Sach- und Dienstleistungen eine Gesamteinsparung von mindestens 10% zu erzielen.

### **Zu 32, 33, 34: IKZ Rechtsamt, zentrale Dienste, EDV**

Seitens der Verwaltung gibt es unter der Beteiligung eines Gutachters Gespräche mit anderen Verwaltungen des Vordertaunus über eine vertiefende interkommunale Zusammenarbeit im Bereich der zentralen Leistungen (z.B. Versicherungen), des Rechtsamtes, der Vergaben und der EDV.

Die Maßnahmen könnten sowohl unter finanziellen Gesichtspunkten als auch in Bezug auf die Fachkompetenz in der Aufgabenerledigung Vorteile bringen.

### **Zu 35: Verwaltungsgebühr Anwohnerparken**

Es könnte die Überlegung angestellt werden, ob für die öffentlichen Parkplätze eine Gebühr erhoben werden soll.

### **Zu 36: Förderung der WiFö**

Es sollte versucht werden, durch verstärktes Marketing für das neue Gewerbegebiet zahlungskräftige Steuerzahler zu gewinnen.



STEINBACH (TAUNUS)

*...meine Stadt!*

Haushaltsplan 2020

# Stellenplan

**Stellenplan  
Teil A: Beamte**

Kostenstelle	Bezeichnung	Besoldungsgruppen nach dem Hessischen Besoldungsgesetz					Beamte zusammen 2020	Zahl der Stellen nach dem Stellenplan 2019 (1. Nachtrag)	Zahl der am 30.6.2019 tatsächlich besetzten Stellen	Vermerke, Erläuterungen
		höherer Dienst			geh. Dienst					
		B 2	A 14	A 13	A 12	A 9				
001000	Bürgermeister	1,000					<b>1,000</b>	1,000	0,000	
020000	Hauptverwaltung						<b>0,000</b>	0,600	0,600	
031000	Kämmereiverwaltung			1,000			<b>1,000</b>	3,000	1,000	
400000	Einwohnerservice/Soziales						<b>0,000</b>	0,400	0,400	
<b>Stellenplan 2020</b>		<b>1,000</b>	<b>0,000</b>	<b>1,000</b>	<b>0,000</b>	<b>0,000</b>	<b>2,000</b>			
<b>Stellenplan 2019</b>		1,000	1,000	1,000	1,000	1,000		<b>5,000</b>		
<b>Zahl der am 30. Juni 2019 besetzten Stellen</b>		1,000	1,000	1,000	0,000	0,000			<b>2,000</b>	

**Stellenplan**  
**Teil B: Arbeitnehmer außerhalb des Sozial- und Erziehungsdienstes**

Kostenstelle	Bezeichnung													Arbeitnehmer zusammen 2020	Zahl der Stellen nach dem Stellenplan 2019 (1. Nachtrag)	Zahl der am 30.06.2019 tatsächlich besetzten Stellen	Vermerke, Erläuterungen	
		14	12	11	10	9 c	9 b	9 a	8	6	5	4	AZU3					
001000	Bürgermeister				1,000										<b>1,000</b>	1,000	0,700	
020000	Hauptverwaltung	0,600		1,000			0,334						1,000		<b>2,934</b>	2,500	1,640	
020400	Zentraler Service/Hausverwaltung											1,300			<b>1,300</b>	1,800	1,800	
020500	Öffentlichkeitsarbeit			0,500											<b>0,500</b>	0,500	0,500	
022000	Personalverwaltung			0,300				0,700							<b>1,000</b>	1,000	0,700	
031000	Kämmereiverwaltung		1,000			1,000			1,000	1,000					<b>4,000</b>	2,000	2,000	
033000	Liegenschaftsverwaltung								0,500						<b>0,500</b>	0,500	0,500	
033100	Bürgerhaus									2,000					<b>2,000</b>	2,000	2,000	
034000	Steuerverwaltung							1,000							<b>1,000</b>	1,000	1,000	
061000	Einwohnerservice/Bürgerbüro							2,000	2,500						<b>4,500</b>	4,500	3,400	
062000	EDV/IT						0,500								<b>0,500</b>	0,500	0,500	
110000	Ordnungsverwaltung				1,000				3,300						<b>4,300</b>	3,800	3,800	
331000	Veranstaltungen						0,333								<b>0,333</b>	0,333	0,333	
340000	Heimat- und Kulturpflege						0,333								<b>0,333</b>	0,333	0,333	
352000	Büchereiverwaltung														<b>0,000</b>	0,000	0,000	
400000	Einwohnerservice/Soziales	0,400		0,200				1,300	0,700						<b>2,600</b>	2,000	0,900	*
464000	Kindertagesstättenverwaltung							0,500							<b>0,500</b>	0,500	0,500	
464100	Kindertagesstätte Am Weiher									1,000					<b>1,000</b>	1,000	1,000	
464200	Kindertagesstätte Wiesenstrolche											0,900			<b>0,900</b>	0,900	0,900	
464201	U3-Betreuung Wiesenstrolche											0,500			<b>0,500</b>	0,500	0,500	
561000	Sportplatz									0,500					<b>0,500</b>	0,500	0,500	
561100	Sporthalle/Altkönighalle									0,500					<b>0,500</b>	0,500	0,500	
600000	Bauverwaltung	1,000	1,000		1,000	0,600			0,900						<b>4,500</b>	4,800	5,000	
600500	Bauhof									7,000	1,000				<b>8,000</b>	7,000	6,500	
620000	Fehlbelegungsabgabe								0,100						<b>0,100</b>	0,100	0,100	
675000	Verwaltung der Straßenreinigung									1,000					<b>1,000</b>	1,000	1,000	
700000	Abwasserbeseitigung					0,400			0,200	0,500					<b>1,100</b>	1,100	1,100	
720000	Abfallbeseitigung							0,300		0,500					<b>0,800</b>	0,800	0,800	
750000	Friedhofsverwaltung								0,400	1,500					<b>1,900</b>	1,800	1,800	
790110	Wirtschaftsförderung			0,500											<b>0,500</b>	0,334	0,334	
<b>Stellenplan 2020</b>		<b>2,000</b>	<b>2,000</b>	<b>2,500</b>	<b>3,000</b>	<b>2,000</b>	<b>1,500</b>	<b>5,800</b>	<b>9,600</b>	<b>15,500</b>	<b>1,000</b>	<b>2,700</b>	<b>1,000</b>		<b>48,600</b>			
<b>Stellenplan 2019 (1. Nachtrag)</b>		<b>1,000</b>	<b>1,000</b>	<b>1,000</b>	<b>2,000</b>	<b>0,000</b>	<b>4,000</b>	<b>5,800</b>	<b>7,300</b>	<b>17,300</b>	<b>1,000</b>	<b>3,200</b>	<b>1,000</b>			<b>44,600</b>		
<b>Zahl der am 30. Juni 2019 besetzten Stellen</b>																	<b>40,640</b>	

\*400000 Einwohnerservice/Soziales - EG 9a 0,8 Stellenanteil wird extern besetzt

**Stellenplan**

**Teil C: Arbeitnehmer des Sozial- und Erziehungsdienstes**

Kostenstelle	Bezeichnung	Entgeltgruppen nach dem Tarifvertrag für den öffentlichen Dienst										Arbeitnehmer zusammen 2020	Zahl der Stellen nach dem Stellenplan 2019 (1. Nachtrag)	Zahl der am 30.06.2019 tatsächlich besetzten Stellen	Vermerke, Erläuterungen
		S 17	S 16	S 15	S 14	S 13	S 12	S 11	S 8b	S 8a	S 4				
450000	Kinder- und Jugendarbeit							0,500				<b>0,500</b>	0,000	0,000	*
464100	Kindertagesstätte Am Weiher		1,000	1,000						11,000		<b>13,000</b>	13,000	10,700	
464200	Kindertagesstätte Wiesenstrolche		0,650	0,650					3,000	10,700		<b>15,000</b>	15,000	13,900	
464201	U3-Betreuung Wiesenstrolche		0,350	0,350						6,300		<b>7,000</b>	7,000	7,000	
464700	U3-Betreuung Kükennest									3,000		<b>3,000</b>	3,000	2,400	
<b>Stellenplan 2020</b>		<b>0,000</b>	<b>2,000</b>	<b>2,000</b>	<b>0,000</b>	<b>0,000</b>	<b>0,000</b>	<b>0,500</b>	<b>3,000</b>	<b>31,000</b>	<b>0,000</b>	<b>38,500</b>			
<b>Stellenplan 2019 (1. Nachtrag)</b>		0,000	2,000	2,000	0,000	0,000	0,000	0,000	3,000	31,000	0,000		<b>38,000</b>		
<b>Zahl der am 30. Juni 2019 besetzten Stellen</b>														<b>34,000</b>	

\*450000 Kinder- und Jugendarbeit - EG S11 0,5 Stellenanteil wird extern besetzt

**Stellenplan**  
**Teil D: Zusammenstellung**

Kostenstelle	Bezeichnung	Zahl der Stellen 2020			Zahl der Stellen 2019 (Stand 1. Nachtrag)			Zahl der tatsächlich besetzten Stellen am 30.06.2019			Erläuterungen
		Beamte	Arbeitnehmer (Teil B + C zusammen)	zusammen	Beamte	Arbeitnehmer (Teil B + C zusammen)	zusammen	Beamte	Arbeitnehmer (Teil B + C zusammen)	zusammen	
001000	Bürgermeister	1,000	1,000	<b>2,000</b>	1,000	1,000	<b>2,000</b>	0,000	0,700	<b>0,700</b>	
020000	Hauptverwaltung	0,000	2,934	<b>2,934</b>	0,600	2,500	<b>3,100</b>	0,600	1,640	<b>2,240</b>	
020400	Zentraler Service/Hausverwaltung		1,300	<b>1,300</b>		1,800	<b>1,800</b>		1,800	<b>1,800</b>	
020500	Öffentlichkeitsarbeit		0,500	<b>0,500</b>		0,500	<b>0,500</b>		0,500	<b>0,500</b>	
022000	Personalverwaltung		1,000	<b>1,000</b>		1,000	<b>1,000</b>		0,700	<b>0,700</b>	
031000	Kämmereiverwaltung	1,000	4,000	<b>5,000</b>	3,000	2,000	<b>5,000</b>	1,000	2,000	<b>3,000</b>	
033000	Liegenschaftsverwaltung		0,500	<b>0,500</b>		0,500	<b>0,500</b>		0,500	<b>0,500</b>	
033100	Bürgerhaus		2,000	<b>2,000</b>		2,000	<b>2,000</b>		2,000	<b>2,000</b>	
034000	Steuerverwaltung		1,000	<b>1,000</b>		1,000	<b>1,000</b>		1,000	<b>1,000</b>	
061000	Einwohnerservice/Bürgerbüro		4,500	<b>4,500</b>		4,500	<b>4,500</b>		3,400	<b>3,400</b>	
062000	EDV/IT		0,500	<b>0,500</b>		0,500	<b>0,500</b>		0,500	<b>0,500</b>	
110000	Ordnungsverwaltung		4,300	<b>4,300</b>		3,800	<b>3,800</b>		3,800	<b>3,800</b>	
331000	Veranstaltungen		0,333	<b>0,333</b>		0,333	<b>0,333</b>		0,333	<b>0,333</b>	
340000	Heimat- und Kulturpflege		0,333	<b>0,333</b>		0,333	<b>0,333</b>		0,333	<b>0,333</b>	
400000	Einwohnerservice/Soziales	0,000	3,100	<b>3,100</b>	0,400	2,000	<b>2,400</b>	0,400	0,900	<b>1,300</b>	
464000	Kindertagesstättenverwaltung		0,500	<b>0,500</b>		0,500	<b>0,500</b>		0,500	<b>0,500</b>	
464100	Kindertagesstätte Am Weiher		14,000	<b>14,000</b>		14,000	<b>14,000</b>		11,700	<b>11,700</b>	
464200	Kindertagesstätte Wiesenstrolche		15,900	<b>15,900</b>		15,900	<b>15,900</b>		14,800	<b>14,800</b>	
464201	U3-Betreuung Wiesenstrolche		7,500	<b>7,500</b>		7,500	<b>7,500</b>		7,500	<b>7,500</b>	
464700	U3-Betreuung Kükennest		3,000	<b>3,000</b>		3,000	<b>3,000</b>		2,400	<b>2,400</b>	
561000	Sportplatz		0,500	<b>0,500</b>		0,500	<b>0,500</b>		0,500	<b>0,500</b>	
561100	Sporthalle/Altkönighalle		0,500	<b>0,500</b>		0,500	<b>0,500</b>		0,500	<b>0,500</b>	
600000	Bauverwaltung		4,500	<b>4,500</b>		4,800	<b>4,800</b>		4,200	<b>4,200</b>	
600500	Bauhof		8,000	<b>8,000</b>		7,000	<b>7,000</b>		6,500	<b>6,500</b>	
620000	Fehlbelegungsabgabe		0,100	<b>0,100</b>		0,100	<b>0,100</b>		0,100	<b>0,100</b>	
675000	Verwaltung der Straßenreinigung		1,000	<b>1,000</b>		1,000	<b>1,000</b>		1,000	<b>1,000</b>	
700000	Abwasserbeseitigung		1,100	<b>1,100</b>		1,100	<b>1,100</b>		1,100	<b>1,100</b>	
720000	Abfallbeseitigung		0,800	<b>0,800</b>		0,800	<b>0,800</b>		0,800	<b>0,800</b>	
750000	Friedhofsverwaltung		1,900	<b>1,900</b>		1,800	<b>1,800</b>		1,800	<b>1,800</b>	
790110	Wirtschaftsförderung		0,500	<b>0,500</b>		0,334	<b>0,334</b>		0,334	<b>0,334</b>	
<b>Insgesamt</b>		<b>2,000</b>	<b>87,100</b>	<b>89,100</b>	<b>5,000</b>	<b>82,600</b>	<b>87,600</b>	<b>2,000</b>	<b>73,840</b>	<b>75,840</b>	

## **Erläuterungen zum Stellenplan 2020**

### Vorbemerkung:

Mit Blick in die Altersstruktur der Beschäftigten lässt sich erkennen, dass in den kommenden Jahren einige Mitarbeiterinnen und Mitarbeiter ihren verdienten Ruhestand antreten. Um den damit einhergehenden Wissensverlust innerhalb der Verwaltung zu kompensieren, ist angedacht ab dem ab dem Jahr 2020, wieder junge Menschen auszubilden.

### Teil A: Beamte

Die Beamtenstelle der Amtsleitung 10 (0,6 Hauptverwaltung / 0,4 Einwohnerservice/Soziales) wird ab dem Jahr 2020 im Bereich Beschäftigte geführt. Die Beamtenstellen in der Kämmereiverwaltung (A12 & A9) werden ab 2020 auch als Beschäftigte (EG 12 & EG 9c) geführt.

### Teil B: Arbeitnehmer

Die Beamtenstelle der Amtsleitung 10 (0,6 Hauptverwaltung / 0,4 Einwohnerservice/Soziales) wird ab dem Jahr 2020 im Bereich Beschäftigte geführt. Die Beamtenstellen in der Kämmereiverwaltung (A12 & A9) werden ab 2020 auch als Beschäftigte (EG 12 & EG 9c) geführt.

In der Hauptverwaltung wird die EG 11 Stelle geteilt und mit einer zusätzlichen 0,2 Stelle im Bereich Einwohnerservice/Soziales und noch vorhandenen 0,3 Stellen in der Personalverwaltung zu einer Vollzeitstelle. Im Bereich der Hauptverwaltung bestanden noch 0,633 frei Stellen, sodass hierfür 0,034 Stellenanteile zur Vollzeitstelle neu geschaffen wurden.

Aufgrund einer Stellenbewertung erfolgte eine Höhergruppierung der Stelle Öffentlichkeitsarbeit und Wirtschaftsförderung von EG 9b in die EG 11. Der Anteil Wirtschaftsförderung erhöht sich von 0,334 auf 0,500.

Aufgrund einer Stellenbewertung werden die Stellen der Ordnungspolizisten, sowie die Stellen im Bürgerbüro von der EG 6 in die EG 8 höhergruppiert. Weiterhin wird die Teamleitung in die EG 9a eingruppiert.

Aufgrund des Ausscheidens einer Beschäftigten im Bereich Zentraler Service/ Hausverwaltung wird unter der EG 4 eine halbe Stelle eingespart. Diese soll zukünftig über eine Reinigungsfirma abgedeckt werden.



Nach der Trennung des Ordnungsbereichs von der Bauverwaltung wird eine halbe Stelle von der Bauverwaltung in das Ordnungsamt verschoben. Hierdurch ergibt sich eine Vollzeitstelle der EG 10.

Die Stelle der EG 9a im Bereich Einwohnerservice/Soziales (Stellenanteil 0,8) wird extern besetzt.

Im Bauhof soll ein zusätzlicher Mitarbeiter, aufgrund der immer weiter zunehmenden Anforderungen eingestellt werden.

#### Teil C: Arbeitnehmer im Sozialdienst

Im Bereich Kinder- und Jugendarbeit wird eine zusätzliche 0,5 Stelle der EG S11 0,5 Stellenanteil geschaffen. Diese wird extern besetzt. (Beschluss Stadtverordnetenversammlung 19.08.2019)



STEINBACH (TAUNUS)

*...meine Stadt!*

Haushaltsplan 2019

# Übersicht

- Stand der Schulden/ Verbindlichkeiten
- Zuschüsse an Fraktionen
- Rücklagen
- Übersicht über Verpflichtungsermächtigungen

**Übersicht über die den Fraktionen nach § 36 a Abs. 4  
der Hessischen Gemeindeordnung zur Verfügung gestellten Mittel**

Art	Haushaltsansatz		Ergebnis des Jahres- abschlusses 2018 <sup>3)</sup> €	Erläuterungen
	2020 <sup>1)</sup> €	2019 <sup>2)</sup> €		
<b>1. Gesamtbetrag der Mittel nach § 36 a Abs. 4 HGO</b>			1.322,75	
1.1 Sockelbetrag für jede Fraktion (jährlich 350,00 EUR)	1.400	1.400		
1.2 Restbetrag nach Fraktionsstärke/ Betrag für jedes Fraktionsmitglied (jährlich 70,00 EUR)	2.170	2.170		
<b>2. Aufteilung des Betrages unter Nr. 1. auf die Fraktionen:</b>				
<b>2.1 Fraktion CDU</b>	770	770		
2.1.1 Personalaufwendungen			0,00	
2.1.2 Sachkosten ohne Öffentlichkeitsarbeit			0,00	
2.1.3 Sachkosten für Öffentlichkeitsarbeit			0,00	
<b>Summe:</b>			<b>0,00</b>	
<b>2.2 Fraktion SPD</b>	980	980		
2.2.1 Personalaufwendungen			0,00	
2.2.2 Sachkosten ohne Öffentlichkeitsarbeit			805,36	
2.2.3 Sachkosten für Öffentlichkeitsarbeit			0,00	
<b>Summe:</b>			<b>805,36</b>	
<b>2.3 Fraktion Bündnis90/Die Grünen</b>	630	630		
2.3.1 Personalaufwendungen			0,00	
2.3.2 Sachkosten ohne Öffentlichkeitsarbeit			0,00	
2.3.3 Sachkosten für Öffentlichkeitsarbeit			0,00	
<b>Summe:</b>			<b>0,00</b>	
<b>2.4 Fraktion FDP</b>	1.190	1.190		
2.4.1 Personalaufwendungen			0,00	
2.4.2 Sachkosten ohne Öffentlichkeitsarbeit			517,39	
2.4.3 Sachkosten für Öffentlichkeitsarbeit			0,00	
<b>Summe:</b>			<b>517,39</b>	

	Jahresbeträge			
	2020 <sup>1)</sup> €	2019 <sup>2)</sup> €	2018 <sup>3)</sup> €	
<b>3. Zusätzlich an die einzelnen Fraktionen gewährte geldwerte Leistungen:</b>				<b>Jede Fraktion tagt in einem Sitzungsraum der Stadt. Zudem erhält jede Fraktion monatlich eine aktuelle Ausgabe der HSGB-Zeitung</b>
<b>3.1 Fraktion CDU</b>				
3.1.1 Überlassung von Personal der Gemeinde für die Fraktionsarbei (Geschäftsstellenbetrieb und Fraktionsassistenten)				
3.1.2 Bereitstellung von Fahrzeugen				
3.1.3 Bereitstellung von Räumen (einschl. Heizung, Reinigung, Beleuchtung)				
3.1.4 Bereitstellung von Büroausstattung				
3.1.5 Übernahme der Kosten für Fachliteratur, Fachzeitschriften, elektronische Kommunikation usw.				
<b>Summe:</b>	0	0	0,00	
<b>3.2 Fraktion SPD</b>				
3.2.1 Überlassung von Personal der Gemeinde für die Fraktionsarbei (Geschäftsstellenbetrieb und Fraktionsassistenten)				
3.2.2 Bereitstellung von Fahrzeugen				
3.2.3 Bereitstellung von Räumen (einschl. Heizung, Reinigung, Beleuchtung)				
3.2.4 Bereitstellung von Büroausstattung				
3.2.5 Übernahme der Kosten für Fachliteratur, Fachzeitschriften, elektronische Kommunikation usw.				
<b>Summe:</b>	0	0	0,00	
<b>3.3 Fraktion Bündnis 90/Die Grünen</b>				
3.3.1 Überlassung von Personal der Gemeinde für die Fraktionsarbei (Geschäftsstellenbetrieb und Fraktionsassistenten)				
3.3.2 Bereitstellung von Fahrzeugen				
3.3.3 Bereitstellung von Räumen (einschl. Heizung, Reinigung, Beleuchtung)				
3.3.4 Bereitstellung von Büroausstattung				
3.3.5 Übernahme der Kosten für Fachliteratur, Fachzeitschriften, elektronische Kommunikation usw.				
<b>Summe:</b>	0	0	0,00	
<b>3.4 Fraktion FDP</b>				
3.4.1 Überlassung von Personal der Gemeinde für die Fraktionsarbei (Geschäftsstellenbetrieb und Fraktionsassistenten)				
3.4.2 Bereitstellung von Fahrzeugen				
3.4.3 Bereitstellung von Räumen (einschl. Heizung, Reinigung, Beleuchtung)				
3.4.4 Bereitstellung von Büroausstattung				
3.4.5 Übernahme der Kosten für Fachliteratur, Fachzeitschriften, elektronische Kommunikation usw.				
<b>Summe:</b>	0	0	0,00	
<b>Gesamtsumme:</b>	3.570	3.570	963,07	

<sup>1)</sup> Haushaltsjahr

<sup>2)</sup> Vorjahr

<sup>3)</sup> Vorvergangenes Jahr

**Übersicht**  
**über den voraussichtlichen Stand der Rücklagen und Rückstellungen**  
- 1000 EUR -

Art	Stand zu Beginn des Vorjahres 2019	Voraussichtlicher Stand zu Beginn des Haushaltsjahres 2020	Voraussichtlicher Stand zum Ende des Haushaltsjahres 2020
1	2	3	4
<b>1. Rücklagen und Sonderrücklagen</b>	*		
1.1 Rücklagen aus Überschüssen des ordentlichen Ergebnisses	0,0	0,0	0,0
1.2 Rücklagen aus Überschüssen des außerordentlichen Ergebnisses	0,0	0,0	0,0
1.3 Sonderrücklagen	670,9	1.077,9	1.102,2
	0,0	0,0	
Gebührenausgleichsrücklage UA 6750	0,0	0,0	0,0
	0,0	0,0	
Gebührenausgleichsrücklage UA 7000 (hier ist der städtische Anteil für die Straßenentwässerung ab 2011 (62.596,05 x 6 = 375.576,30€) rückwirkend eingerechnet, zzgl. vorl. Ergebnis 16 gem. HH18 263.000€	1.100,3	1.077,9	1.102,2
Gebührenausgleichsrücklage UA 7200	0,0	0,0	0,0
Gebührenausgleichsrücklage UA 7500	0,0	0,0	0,0
Versorgungsrücklage Beamte			
1.4 Stiftungskapital	30,4	30,4	30,4
<b>Summe der Rücklagen</b>	<b>701,3</b>	<b>1.108,3</b>	<b>1.132,6</b>
<b>2. Rückstellungen</b>	**		
2.1 Rückstellungen für Pensionsverpflichtungen auf Grund von beamtenrechtlichen oder vertraglichen Ansprüchen (davon durch Mittel der Versorgungsrücklage nach HVersRückIG gedeckt)	1.006,3		
2.2 Rückstellungen aus Beihilfeverpflichtungen gegenüber Versorgungsempfängern, Beamten und Arbeitnehmern	342,2		

2.3	Rückstellungen aus Bezüge- und Entgeltzahlungen für Zeiten der Freistellung von der Arbeit im Rahmen von Altersteilzeitarbeit und ähnlichen Maßnahmen	0,0		
2.4	Rückstellungen für im Haushaltsjahr unterlassene Aufwendungen für Instandhaltung, die im folgenden Haushaltsjahr nachgeholt werden			
2.5	Rückstellungen für die Rekultivierung und Nachsorge von Abfalldeponien			
2.6	Rückstellungen für die Sanierung von Altlasten			
2.7	Rückstellungen für ungewisse Verbindlichkeiten im Rahmen des Finanzausgleichs und von Steuerschuldverhältnissen	726,7		
2.8	Rückstellungen für drohende Verpflichtungen aus Bürgschaften, Gewährleistungen und anhängige Gerichtsverfahren			
2.9	Sonstige Rückstellungen:	177,0		
<b>Summe der Rückstellungen</b>		<b>2.252,2</b>		
*	Zahlen wurden gemäß der Jahresrechnung 2017 und der Planzahlen 2018 und 2019 angepasst			
**	entnommen aus der Jahresrechnung 2017			

**Übersicht**  
**über den voraussichtlichen Stand der Verbindlichkeiten**  
- 1.000 EUR -

Art	Stand zu Beginn des Vorjahres 2019	Voraussichtlicher Stand zu Beginn des Haushalts- jahres 2020	Voraussichtlicher Stand zum Ende des Haushalts- jahres 2020
1	2	3	4
<b>1. Verbindlichkeiten aus Anleihen</b>	0	0	0
<b>2. Verbindlichkeiten aus Krediten von</b>			
2.1 Bund, LAF, ERP-Sondervermögen	0	0	0
2.2 Land	265	249	232
2.3 Gemeinden und Gemeindeverbänden	0	0	0
2.4 Zweckverbänden und dergleichen	0	0	0
2.5 Sonstiger öffentlicher Bereich	0	0	0
2.6 * Kreditmarkt	7.837	7.654	7.194
2.7 Verbundene Unternehmen, Beteiligungen, Sondervermögen	0	0	0
<b>Summe</b>	<b>8.102</b>	<b>7.903</b>	<b>7.426</b>
<b>3. Verbindlichkeiten aus Kassenkredit</b>	2.412	0	0
<b>4. Verbindlichkeiten aus Vorgängen, die Kreditaufnahmen wirtschaftlich gleichkommen</b>			
4.1 Leasing	0	0	0
4.2 Sonstige	0	0	0
<b>Summe</b>	<b>0</b>	<b>0</b>	<b>0</b>
<b><u>Nachrichtlich</u></b>			
<b>5. Verbindlichkeiten der Sondervermögen mit Sonderrechnung</b>			
5.1 Aus Krediten	566	541	515
5.2 Aus Vorgängen, die Kreditaufnahmen wirtschaftlich gleichkommen			
<b>6. Vorübergehende Inanspruchnahme von flüssigen Mitteln aus Sonderrücklagen für andere Zwecke</b>			
<b>7. Anteilige Schulden im Rahmen von Mitgliedschaften in Zweckverbänden</b>			
<b>8. Anteilige Schulden im Rahmen der Beteiligung an wirtschaftlichen Unternehmen</b>			
<b>9. Langfristige Mietverträge und Verpflichtungen aus ÖPP-Verträgen</b>			

**Übersicht über die aus Verpflichtungsermächtigungen voraussichtlich fällig werdenden  
Auszahlungen**

Verpflichtungs- ermächtigung im Haushaltsplan des Jahres	Voraussichtlich fällige Auszahlungen in 1000 EUR					
	2016	2017	2018	2019	2020	2021
<b>1</b>	2	3	4	5	6	7
2013						
2014						
2015	1.100.000					
2016		2.300.000				
2017			1.145.755			
2018				680.755		
2019					1.250.000	
2020						2.000.000
<b>SUMME</b>	1.100.000	2.300.000	1.145.755	680.755	1.250.000	2.000.000
<u>Nachrichtlich</u>	363,0	505,8	531,2	475,0	482,0	460,0
In der Ergebnis- und Finanzplanung vorgesehene Kreditaufnahme (Betrag in Mio.)						

<sup>1</sup> Es sind in chronologischer Reihenfolge das Haushaltsjahr und alle Haushaltsvorjahre aufzuführen, in denen Verpflichtungsermächtigungen veranschlagt waren, aus deren Inanspruchnahme Auszahlungen fällig werden.



## Finanzstatusbericht zur Beurteilung der finanziellen Leistungsfähigkeit

Regierungsbezirk:	<u>Darmstadt</u>	Schlüsselnummer:	<u>434010</u>
Gemeinde:	<u>Steinbach</u>	Kreisfreie Stadt	
Landkreis:	<u>Hochtaunuskreis</u>	Haushaltsjahr	<u>2020</u>
Einwohnerzahl am:			
31.12. 2018	<u>10.675</u>		
31.12. 2017	<u>10.293</u>		
		Haushaltsjahr	Jahresabschluss
		<u>2020</u>	<u>2018</u>
		<u>-€ -</u>	<u>-€ -</u>

### Ergebnishaushalt

#### ordentliches Ergebnis

Erträge	23.462.900,00	20.218.486,73
Aufwendungen	23.448.107,00	19.478.327,33
<b>Saldo</b>	<b>14.793,00</b>	<b>740.159,40</b>

#### außerordentliches Ergebnis

Erträge	1.308.538,00	70.433,00
Aufwendungen		1.041,00
<b>Saldo</b>	<b>1.308.538,00</b>	<b>69.392,00</b>

Überschuss (+)/ Fehlbedarf (-)	<b>1.323.331,00</b>	<b>809.551,40</b>
-----------------------------------	---------------------	-------------------

### Finanzhaushalt

#### Laufende Verwaltungstätigkeit

Einzahlungen aus laufender Verwaltungstätigkeit	+ 22.648.000,00	19.880.043,00
Auszahlungen aus laufender Verwaltungstätigkeit	- 21.194.700,00	19.312.741,00
<b>Saldo</b>	<b>1.453.300,00</b>	<b>567.302,00</b>

#### Investitionstätigkeit

Einzahlungen aus Investitionstätigkeit	+ 2.833.445,00	+ 2.146.876,00
Auszahlungen aus Investitionstätigkeit	- 4.022.500,00	- 1.714.715,00
<b>Saldo</b>	<b>-1.189.055,00</b>	<b>432.161,00</b>

#### Finanzierungstätigkeit

Einzahlungen aus Finanzierungstätigkeit	+ 482.000,00	+ 346.890,00
Auszahlungen aus Finanzierungstätigkeit	- 746.250,00	- 485.855,00
<b>Saldo</b>	<b>-264.250,00</b>	<b>-138.965,00</b>

Finanzmittelüberschuss (+)/ -fehlbedarf (-)	<b>-5,00</b>	<b>860.498,00</b>
--	--------------	-------------------

Bestand an Zahlungsmitteln am Ende des Haushaltsjahres	<b>94.791,00</b>	<b>73.305,00</b>
---	------------------	------------------

Haushaltsjahr  
**2020**

### Nachrichtlich

#### Rechnersiche Neuverschuldung

Kernhaushalt **482.000,00**

**0,00**

**Insgesamt 482.000,00**

**Im Finanzstatusbericht sind Eintragungen nur in den blau unterlegten Feldern vorzunehmen.**

**Einige Feldinhalte werden erst vollständig angezeigt, wenn im Deckblatt eine Eintragung im Feld „Haushaltsjahr“ erfolgte.**

**Soweit in den Feldern betragsmäßige Angaben erforderlich sind, sind diese im gesamten Finanzstatusbericht in € vorzunehmen.**

**Die betragsmäßigen Eingaben sind im Finanzstatusbericht grundsätzlich nur mit positivem Vorzeichen vorzunehmen, soweit nicht aufgrund eines negativen Planwertes bzw. Rechnungsergebnisses ausnahmsweise ein negatives Vorzeichen erforderlich ist.**

**In Haushaltsjahren mit Nachträgen sind Planwerte auf Basis des Nachtragsplanes anzugeben**



**Angaben zur Beurteilung der dauernden finanziellen Leistungsfähigkeit**

	- € -	Erläuterungen
1. Geplantes ordentliches Ergebnis für 2020	14.793,00	Das ordentliche Ergebnis wird automatisch aus dem Blatt "Ergebnishaushalt" übernommen.
2. Bestand Rücklage aus Überschüssen des ordentlichen Ergebnisses zum 31.12. 2019	0,00	Es ist der (ggf. voraussichtliche) Bestand der Rücklage aus Überschüssen des ordentlichen Ergebnisses zum Ende des Haushaltsvorjahres anzugeben.
3. Ordentliche Fehlbeträge aus Vorjahren (Bilanzwert der letzten aufgestellten Bilanz)	0,00	Es ist der in der letzten aufgestellten Bilanz ausgewiesene Fehlbetrag aus Vorjahren (§ 47 Abs. 4 Nr. 1.3.1.1 GemHVO) mit positivem Vorzeichen anzugeben.
4. Bestand der Liquiditätsreserve		
4.1 Mindestbetrag der nach § 106 Abs. 1 S. 2 HGO vorzuhaltenden Liquiditätsreserve	433.880,35	Es ist für das Haushaltsjahr der nach § 106 Abs. 1 S. 2 HGO zur Sicherstellung der Zahlungsfähigkeit vorzuhaltende Mindestbetrag von 2 v.H. der Summe der Auszahlungen aus laufender Verwaltungstätigkeit nach dem Durchschnitt der drei dem Haushaltsjahr vorangehenden Jahre anzugeben.
4.2 Höhe der tatsächlich vorgehaltenen Liquiditätsreserve		Es ist für das Haushaltsjahr die Höhe der tatsächlich vorhandenen Liquiditätsreserve anzugeben.
5. Angaben zur letzten aufgestellten Vermögensrechnung		
5.1 Haushaltsjahr der letzten aufgestellten Vermögensrechnung	2017	Es ist das Haushaltsjahr der letzten aufgestellten Vermögensrechnung anzugeben.
5.2 Bestand an Eigenkapital	8.319.158,00	Es ist die Höhe des Eigenkapitals (§ 49 Abs. 4 Nr. 1 GemHVO) aus der letzten aufgestellten Vermögensrechnung anzugeben.
6. Höhe der Verbindlichkeiten aus Liquiditätskrediten (Kernverwaltung und Sondervermögen) zum 31.12. 2019	0,00	Die Höhe der Verbindlichkeiten aus Liquiditätskrediten wird automatisch aus dem Blatt "Verbindlichkeiten" übernommen.
7. Verbindlichkeiten gegenüber dem Sondervermögen Hessenkasse		Die Höhe der Verbindlichkeiten wird automatisch aus dem Blatt "Verbindlichkeiten" übernommen.
8. Geplante zu erwirtschaftende Differenz aus Zahlungsmittelfluss aus laufender Verwaltungstätigkeit und ordentlicher Tilgung sowie der Zahlungen an das Sondervermögen Hessenkasse	1.453.300,00	Diese Angabe wird rechnerisch aus dem Zahlungsmittelfluss aus laufender Verwaltungstätigkeit abzüglich der ordentlichen Tilgung sowie der Zahlungen an das Sondervermögen Hessenkasse und zuzüglich der zweckgebundenen Einzahlungen für die ordentliche Tilgung sowie der Zahlungen an das Sondervermögen Hessenkasse ermittelt.
8.1 Zahlungsmittelfluss aus laufender Verwaltungstätigkeit für 2020	1.453.300,00	Der Zahlungsmittelfluss aus laufender Verwaltungstätigkeit wird automatisch aus dem Blatt "Finanzhaushalt" übernommen.
8.2 Ordentliche Tilgung für 2020		Die Höhe der ordentlichen Tilgung wird automatisch aus dem Blatt "Finanzhaushalt" übernommen.
8.3 Zahlungen an das Sondervermögen Hessenkasse für 2020	0,00	Die Höhe der Zahlungen an das Sondervermögen Hessenkasse wird automatisch aus dem Blatt "Finanzhaushalt" übernommen.
8.4 Zweckgebundene Einzahlungen für die ordentliche Tilgung von Investitionskrediten für 2020		Der Betrag wird automatisch aus dem Blatt "Finanzhaushalt - 4.2 " übernommen.
8.5 Zweckgebundene Einzahlungen für Auszahlungen an das Sondervermögen Hessenkasse für 2020	0,00	Der Betrag wird automatisch aus dem Blatt "Finanzhaushalt - 4.3 " übernommen.
<b>Nachrichtlich:</b> Rechnerischer Hebesatz Grundsteuer B zum Erreichen des Ausgleichs im ordentlichen Ergebnis in v.H. für 2020		Diese Angabe wird bei einem geplanten negativen ordentlichen Ergebnis rechnerisch ermittelt.
Fiktive Hebesatzanhebung Grundsteuer B zum Erreichen des Ausgleichs im ordentlichen Ergebnis in v.H. für 2020		Diese Angabe wird bei einem geplanten negativen ordentlichen Ergebnis rechnerisch ermittelt.

**Auswertung der Angaben zur Beurteilung der dauernden finanziellen Leistungsfähigkeit**

		Indikatorwert
Geplantes ordentliches Ergebnis je Einwohner für 2020	1,39	30,00
Bestand Rücklage aus Überschüssen des ordentlichen Ergebnisses zum 31.12. 2019	0,00	0,00
Ordentliche Fehlbeträge aus Vorjahren		5,00
Die Liquiditätsreserve wurde unvollständig gebildet		
Bestand an Eigenkapital	8.319.158,00	5,00
Höhe der Kassenkreditverbindlichkeiten (Kernverwaltung und Sondervermögen) zum 31.12.2019		5,00
Geplante Differenz je Einwohner aus Zahlungsmittelfluss aus laufender Verwaltungstätigkeit und ordentlicher Tilgung	136,14	30,00
Summe und Status		● 80,00
Vorliegende Auswertung präjudiziert das Haushaltsgenehmigungsverfahren nicht. Die notwendige individuelle Prüfung und Beurteilung der Aufsichtsbehörde wird hierdurch nicht ersetzt.		
Hinweise der Gemeinde zur aktuellen Haushaltslage (optional)		

Vomhundertsätze erhobener Umlagen (Landkreis / LWV / Land Hessen)								
Jahr	Kreisumlage		Schulumlage		Verbandsumlage LWV		Krankenhausumlage	
2020	36,24	v.H.	18,87	v.H.	0,000	v.H.	0,00	v.H.
2019	36,24	v.H.	18,87	v.H.	0,000	v.H.	0,00	v.H.
2018	36,24	v.H.	18,87	v.H.	0,000	v.H.	0,00	v.H.

Angaben für Gemeinden und Städte										
Steuerhebesätze										
	Grundsteuer A		Grundsteuer B		Gewerbesteuer		Vervielfältiger Gewerbesteuerumlage		Solidaritätsumlage	
2020	650,00	v.H.	650,00	v.H.	370,00	v.H.	35,00	v.H.		Euro
2019	580,00	v.H.	580,00	v.H.	360,00	v.H.	69,00	v.H.		Euro
2018	570,00	v.H.	570,00	v.H.	360,00	v.H.	69,00	v.H.		Euro

Angaben für Gemeinden und Städte								
Nivellierungshebesätze nach FAG								
Jahr	Grundsteuer A		Grundsteuer B		Gewerbesteuer			
2020	332,00	v.H.	365,00	v.H.	357,00	v.H.		

Angaben zu weiteren Abgaben (ohne Gebühren)

Straßenbeitragssatzung beschlossen **ja** Beitragssystem **einmalige Beiträge**

Weitere Abgaben, die erhoben werden:

Spielapparatesteuer	<b>ja</b>	Jagdsteuer	<b>nein</b>	Hundesteuer	<b>ja</b>
Zweitwohnungssteuer	<b>nein</b>	Fischereisteuer	<b>nein</b>	Gaststättenerlaubnissteuer	<b>nein</b>
Kurbeitrag	<b>nein</b>	Pferdesteuer	<b>nein</b>		
Tourismusbeitrag	<b>nein</b>	Getränkesteuer	<b>nein</b>		

Sonstige Abgaben:

## Ergebnishaushalt

			2018	2019	2020	2021	2022	2023
			vorläufiges Rechnungsergebnis	Haushaltsplan	Haushaltsplan	Ergebnisplan	Ergebnisplan	Ergebnisplan
Position	Konten	Bezeichnung	- € -					
1	50	Privatrechtliche Leistungsentgelte	84.643,03	95.430,00	95.830,00	95.830,00	95.830,00	95.830,00
2	51	Öffentlich-rechtliche Leistungsentgelte	2.709.617,71	2.698.617,00	2.701.468,00	2.701.468,00	2.701.468,00	2.701.468,00
3	548-549	Kostenersatzleistungen und -erstattungen	598.153,34	314.033,00	319.708,00	319.708,00	319.708,00	319.708,00
4	52	Bestandsveränderungen und aktivierte Eigenleistungen	0,00	0,00	0,00	0,00	0,00	0,00
5	55	Steuern und steuerähnliche Erträge einschließlich Erträge aus gesetzlichen Umlagen	12.152.362,59	13.104.640,00	13.582.665,00	13.844.665,00	14.120.165,00	14.427.665,00
6	547	Erträge aus Transferleistungen	428.447,99	435.000,00	450.225,00	450.225,00	450.225,00	450.225,00
7	540-543	Erträge aus Zuweisungen und Zuschüssen für laufende Zwecke und allgemeine Umlagen	3.462.145,94	3.797.421,00	4.068.418,00	4.068.418,00	4.068.418,00	4.068.418,00
8	546	Erträge aus der Auflösung von Sonderposten aus Investitionszuweisungen, -zuschüssen und Investitionsbeiträgen	0,00	197.754,00	197.754,00	197.754,00	197.754,00	197.754,00
9	53	Sonstige ordentliche Erträge	748.773,00	1.977.941,00	1.983.932,00	983.932,00	983.932,00	983.932,00
10		<b>Summe der ordentlichen Erträge</b>	<b>20.184.143,60</b>	<b>22.620.836,00</b>	<b>23.400.000,00</b>	<b>22.662.000,00</b>	<b>22.937.500,00</b>	<b>23.245.000,00</b>
11	62, 63, 640-643, 647-649, 65	Personalaufwendungen	4.330.439,43	4.830.383,24	5.333.978,00	5.382.600,00	5.357.260,00	5.490.900,00
12	644-646	Versorgungsaufwendungen	386.116,89	461.893,08	451.206,00	455.700,00	457.300,00	464.800,00
13	60,61, 67-69	Aufwendungen für Sach- und Dienstleistungen	3.867.962,38	5.167.319,00	5.333.923,00	4.377.214,00	4.420.838,00	4.464.864,00
14	66	Abschreibungen	4.207,46	538.447,00	500.296,00	505.270,00	510.294,00	515.369,00
15	71	Aufwendungen für Zuweisungen und Zuschüsse sowie besondere Finanzaufwendungen	1.995.394,62	2.080.606,00	2.723.779,00	2.751.015,00	2.778.516,00	2.806.290,00
16	73	Steueraufwendungen einschließlich Aufwendungen aus gesetzlichen Umlageverpflichtungen	8.545.787,63	8.742.085,00	8.790.040,00	8.877.939,00	8.966.713,00	9.056.375,00
17	72	Transferaufwendungen	450,00	200,00	1.200,00	1.212,00	1.224,00	1.236,00
18	70, 74, 76	Sonstige ordentliche Aufwendungen	7.454,28	8.985,00	7.985,00	8.064,00	8.143,00	8.222,00
19		<b>Summe der ordentlichen Aufwendungen</b>	<b>19.137.812,69</b>	<b>21.829.918,32</b>	<b>23.142.407,00</b>	<b>22.359.014,00</b>	<b>22.500.288,00</b>	<b>22.808.056,00</b>
20		<b>Verwaltungsergebnis</b>	<b>1.046.330,91</b>	<b>790.917,68</b>	<b>257.593,00</b>	<b>302.986,00</b>	<b>437.212,00</b>	<b>436.944,00</b>
21	56,57	Finanzerträge	34.343,13	82.900,00	62.900,00	62.900,00	62.900,00	62.900,00
22	77	Zinsen und andere Finanzaufwendungen	340.514,64	325.700,00	305.700,00	308.757,00	311.843,00	314.960,00
23		<b>Finanzergebnis</b>	<b>-306.171,51</b>	<b>-242.800,00</b>	<b>-242.800,00</b>	<b>-245.857,00</b>	<b>-248.943,00</b>	<b>-252.060,00</b>
24		<b>Gesamtbetrag der ordentlichen Erträge</b>	<b>20.218.486,73</b>	<b>22.703.736,00</b>	<b>23.462.900,00</b>	<b>22.724.900,00</b>	<b>23.000.400,00</b>	<b>23.307.900,00</b>
25		<b>Gesamtbetrag der ordentlichen Aufwendungen</b>	<b>19.478.327,33</b>	<b>22.155.618,32</b>	<b>23.448.107,00</b>	<b>22.667.771,00</b>	<b>22.812.131,00</b>	<b>23.123.016,00</b>
26		<b>Ordentliches Ergebnis</b>	<b>740.159,40</b>	<b>548.117,68</b>	<b>14.793,00</b>	<b>57.129,00</b>	<b>188.269,00</b>	<b>184.884,00</b>
27	59	Außerordentliche Erträge	70.433,00	1.369.921,00	1.308.538,00	3.607.300,00	1.011.700,00	1.305.300,00
28	79	Außerordentliche Aufwendungen	1.041,00	0,00	0,00	0,00	0,00	0,00
29		<b>Außerordentliches Ergebnis</b>	<b>69.392,00</b>	<b>1.369.921,00</b>	<b>1.308.538,00</b>	<b>3.607.300,00</b>	<b>1.011.700,00</b>	<b>1.305.300,00</b>
30		<b>Jahresergebnis</b>	<b>809.551,40</b>	<b>1.918.038,68</b>	<b>1.323.331,00</b>	<b>3.664.429,00</b>	<b>1.199.969,00</b>	<b>1.490.184,00</b>

## Nachrichtlich

31	Hochrechnung ordentliches Ergebnis zum 31.12.2019		22.024,00
32	Summe vorgetragene Jahresfehlbeträge/Jahresüberschüsse zum 31.12.2018	3.419.886,00	

Aufschlüsselung von Erträgen und Aufwendungen			2018	2019	2020	2021	2022	2023
			vorläufiges Rechnungsergebnis	Haushaltsplan	Haushaltsplan	Ergebnisplan	Ergebnisplan	Ergebnisplan
Position	Konten	Bezeichnung	- € -					
<b>5</b>	<b>55</b>	<b>Steuern und steuerähnliche Erträge einschließlich Erträge aus gesetzlichen Umlagen</b>	12.152.362,59	13.104.640,00	13.582.665,00	13.844.665,00	14.120.165,00	14.427.665,00
davon	5500	Erträge aus Gemeindeanteil an Einkommensteuer (Produktgruppe 1601)	6.298.148,00	6.854.000,00	7.265.240,00	7.397.240,00	7.565.240,00	7.565.240,00
	5504	Erträge aus Gemeindeanteil an Umsatzsteuer (Produktgruppe 1601)	308.664,00	309.000,00	316.725,00	321.725,00	324.225,00	326.725,00
	5551	Erträge aus Grundsteuer A (Produktgruppe 1601)	10.541,00	12.300,00	12.300,00	12.300,00	12.300,00	12.300,00
	5552	Erträge aus Grundsteuer B (Produktgruppe 1601)	1.875.320,00	2.190.940,00	2.200.000,00	2.223.800,00	2.257.200,00	2.291.000,00
	5553	Erträge aus Gewerbesteuer (Produktgruppe 1601)	3.600.683,00	3.700.000,00	3.750.000,00	3.850.000,00	3.950.000,00	4.050.000,00
	5559	andere Steuern insgesamt (Produktgruppe 1601)	39.007,00	38.400,00	38.400,00	38.400,00	38.400,00	38.400,00
	5582	Erträge aus Kreisumlage (Produktgruppe 1601)	0,00	0,00	0,00	0,00	0,00	0,00
	5583	Erträge aus Schulumlage (Produktgruppe 0313)	0,00	0,00	0,00	0,00	0,00	0,00
		sonstige Erträge	19.999,59	0,00	0,00	1.200,00	-27.200,00	144.000,00
<b>7</b>	<b>540-543</b>	<b>Erträge aus Zuweisungen und Zuschüssen für laufende Zwecke und allgemeine Umlagen</b>	3.462.145,94	3.797.421,00	4.068.418,00	4.068.418,00	4.068.418,00	4.068.418,00
davon	540101	Schlüsselzuweisung (Produktgruppe 1601)	2.664.761,00	2.806.320,00	2.988.730,00	2.770.400,00	2.798.100,00	2.826.100,00
		sonstige Erträge	797.384,94	991.101,00	1.079.688,00	1.298.018,00	1.270.318,00	1.242.318,00
<b>16</b>	<b>73</b>	<b>Steueraufwendungen einschließlich Aufwendungen aus gesetzlichen Umlageverpflichtungen</b>	8.545.787,63	8.742.085,00	8.790.040,00	8.877.939,00	8.966.713,00	9.056.375,00
davon	7353	Krankenhausumlage (Produktgruppe 0701)	0,00	0,00	0,00			
	73541	Kreisumlage (Produktgruppe 1601)	5.064.231,00	5.279.250,00	5.356.616,00	5.410.182,00	5.464.283,00	5.518.925,00
	73542	Schulumlage (Produktgruppe 1601)	2.636.922,00	2.586.105,00	2.624.004,00	2.650.244,00	2.676.746,00	2.703.513,00
	73543	LWV-Umlage (Produktgruppe 1601)	0,00	0,00	300,00	300,00	300,00	300,00
	735490	Solidaritätsumlage	0,00	0,00	0,00	0,00	0,00	0,00
	735490	Weitere Umlagen (z.B. Regionalverband):		153.000,00	141.400,00	142.814,00	144.242,00	145.685,00
		andere Umlagen	5,00	5,00	13.600,00	13.736,00	13.873,00	14.011,00
			0,00	0,00	0,00	0,00	0,00	0,00
	7380	Gewerbesteuerumlage (Produktgruppe 1601)	643.413,00	657.300,00	354.730,00	358.277,00	361.859,00	365.477,00
		sonstige Aufwendungen	201.216,63	66.425,00	299.390,00	302.386,00	305.410,00	308.464,00
<b>22</b>	<b>77</b>	<b>Zinsen und ähnliche Aufwendungen</b>	340.514,64	325.700,00	305.700,00	308.757,00	311.843,00	314.960,00
		Zinsen für Kassenkredite (Produktgruppe 1602)	20.098,00	24.000,00	24.000,00	24.240,00	24.482,00	24.726,00
		Zinsen für Investitionskredite (Produktgruppe 1602)	278.806,00	295.000,00	275.000,00	277.750,00	280.527,00	283.332,00

Zahlungsmittelfluss nach § 3 GemHVO		2018	2019	2020	2021	2022	2023
		vorläufiges Rechnungsergebnis	Haushaltsplan	Haushaltsplan	Fpl-Jahr	Fpl-Jahr	Fpl-Jahr
Nr. Konten		- € -					
<b>Zahlungsmittelfluss aus laufender Verwaltungstätigkeit</b> (direkte Methode)							
1	Summe der Einzahlungen aus laufender Verwaltungstätigkeit	19.880.043,00	23.703.335,00	22.648.000,00	24.191.200,00	21.853.400,00	22.436.600,00
2	Summe der Auszahlungen aus laufender Verwaltungstätigkeit	19.312.741,00	21.617.171,00	21.194.700,00	20.391.800,00	20.513.400,00	20.801.400,00
3	Zahlungsmittelüberschuss / Zahlungsmittelbedarf aus laufender Verwaltungstätigkeit	567.302,00	2.086.164,00	1.453.300,00	3.799.400,00	1.340.000,00	1.635.200,00
<b>Zahlungsmittelfluss aus Investitionstätigkeit</b> (direkte Methode)							
4	820 Einzahlungen aus Investitionszuweisungen und -zuschüssen sowie aus Investitionsbeiträgen	19.019,00	865.000,00	2.815.000,00	4.098.000,00	2.062.000,00	1.254.000,00
4.1	Pos. 4: davon aus Schlüsselzuweisungen	0,00	0,00	0,00	0,00	0,00	0,00
4.2	Pos. 4: davon aus zweckgebundenen Einzahlungen für die ordentliche Tilgung von Investitionskrediten	0,00	475.000,00	482.000,00	460.000,00	470.000,00	480.000,00
4.3	Pos. 4: davon aus zweckgebundenen Einzahlungen für die Auszahlungen an das Sondervermögen Hessenkasse	0,00	0,00	0,00	0,00	0,00	0,00
5	822 Einzahlungen aus Abgängen von Vermögensgegenständen des Sachanlagevermögens und des immateriellen Anlagevermögens	2.127.857,00	0,00	6.000,00	0,00	0,00	360.000,00
6	823 Einzahlungen aus Abgängen von Vermögensgegenständen des Finanzanlagevermögens	0,00	12.445,00	12.445,00	12.400,00	12.400,00	12.400,00
	davon Einzahlungen aus der Tilgung von gewährten Krediten			0,00	0,00	0,00	0,00
7	Summe der Einzahlungen aus Investitionstätigkeit	2.146.876,00	877.445,00	2.833.445,00	4.110.400,00	2.074.400,00	1.626.400,00
8	841 Auszahlungen für den Erwerb von Grundstücken und Gebäuden	1.563.377,00	965.755,00	565.000,00	2.935.000,00	235.000,00	1.685.000,00
9	842 Auszahlungen für Baumaßnahmen	26.220,00	1.426.000,00	3.050.000,00	4.145.000,00	2.470.000,00	1.020.000,00
10	840, 843 Auszahlungen für Investitionen in das sonstige Sachanlagevermögen und immaterielle Anlagevermögen	125.118,00	251.500,00	407.500,00	416.500,00	213.500,00	142.500,00
11	844 Auszahlungen für Investitionen in das Finanzanlagevermögen	0,00	0,00	0,00	0,00	0,00	0,00
	davon Auszahlungen aus der Gewährung von Krediten	0,00	0,00	0,00	0,00	0,00	0,00
12	Summe der Auszahlungen aus Investitionstätigkeit	1.714.715,00	2.643.255,00	4.022.500,00	7.496.500,00	2.918.500,00	2.847.500,00
13	Zahlungsmittelüberschuss / Zahlungsmittelbedarf aus Investitionstätigkeit	432.161,00	-1.765.810,00	-1.189.055,00	-3.386.100,00	-844.100,00	-1.221.100,00
14	Zahlungsmittelüberschuss / Zahlungsmittelfehlbedarf	999.463,00	320.354,00	264.245,00	413.300,00	495.900,00	414.100,00
<b>Zahlungsmittelfluss aus Finanzierungstätigkeit</b> (direkte Methode)							
15	826 Einzahlungen aus der Aufnahme von Krediten und wirtschaftlich vergleichbaren Vorgängen für Investitionen	346.890,00	475.000,00	482.000,00	460.000,00	470.000,00	480.000,00
	davon Einzahlungen aus der Aufnahme von Umschuldungen	0,00	0,00	0,00	0,00	0,00	0,00
16	846 Auszahlungen für die Tilgung von Krediten und wirtschaftlich vergleichbaren Vorgängen für Investitionen sowie an das Sondervermögen Hessenkasse	485.855,00	735.000,00	746.250,00	720.000,00	730.000,00	740.000,00
16.1	Pos. 16: davon Auszahlungen für die ordentliche Tilgung von Krediten				450.000,00	460.000,00	470.000,00
16.2	Pos. 16: davon Auszahlungen aus der Tilgung von Umschuldungen	0,00	0,00	0,00	0,00	0,00	0,00
16.3	Pos. 16: davon Auszahlungen an das Sondervermögen Hessenkasse	0,00	0,00	0,00	0,00	0,00	0,00
17	Zahlungsmittelüberschuss / Zahlungsmittelbedarf aus Finanzierungstätigkeit	-138.965,00	-260.000,00	-264.250,00	-260.000,00	-260.000,00	-260.000,00
18	Änderung des Zahlungsmittelbestandes zum Ende des Haushaltsjahres	860.498,00	60.354,00	-5,00	153.300,00	235.900,00	154.100,00
19	829 Haushaltsunwirksame Einzahlungen (u.a. fremde Finanzmittel, Rückzahlung von angelegten Kassenmitteln, Aufnahme von Kassenkrediten)	3.504.808,00	0,00	0,00	0,00	0,00	0,00
	davon Aufnahme von Liquiditätskrediten	0,00	0,00	0,00	0,00	0,00	0,00
20	849 Haushaltsunwirksame Auszahlungen (u.a. fremde Finanzmittel, Anlegung von Kassenmitteln, Rückzahlung von Kassenkrediten)	5.301.499,00	0,00	0,00	0,00	0,00	0,00
	davon Rückzahlung von Liquiditätskrediten	0,00	0,00	0,00	0,00	0,00	0,00
21	Zahlungsmittelüberschuss/Zahlungsmittelbedarf aus haushaltsunwirksamen Zahlungsvorgängen	-1.796.691,00	0,00	0,00	0,00	0,00	0,00
22	Bestand an Zahlungsmitteln zu Beginn des Haushaltsjahres	1.009.498,00	34.442,00	94.796,00	0,00	0,00	0,00
23	Veränderung des Bestandes an Zahlungsmitteln	-936.193,00	60.354,00	-5,00	153.300,00	235.900,00	154.100,00
24	Bestand an Zahlungsmitteln am Ende des Haushaltsjahres	73.305,00	94.796,00	94.791,00	153.300,00	235.900,00	154.100,00

**Verbindlichkeiten aus Krediten, Liquiditätskrediten sowie gegenüber dem Sondervermögen Hessenkasse zu Beginn des Haushaltsjahres 2020 Erläuterungen**

Verbindlichkeiten aus Krediten nach Abschluss des Vorjahres - Kernhaushalt -	8.166.199,49	€	Anzugeben ist der (ggf. voraussichtliche) Gesamtbetrag an Verbindlichkeiten aus Investitionskrediten
Verbindlichkeiten aus Liquiditätskrediten nach Abschluss des Vorjahres - Kernhaushalt -	0,00	€	Anzugeben ist der (ggf. voraussichtliche) Gesamtbetrag an Verbindlichkeiten aus Liquiditätskrediten
Verbindlichkeiten aus Krediten nach Abschluss des Vorjahres - Eigenbetriebe und Anstalten des öffentlichen Rechts nach HGO -	0,00	€	Anzugeben ist der (ggf. voraussichtliche) Gesamtbetrag an Verbindlichkeiten aus Investitionskrediten
Verbindlichkeiten aus Liquiditätskrediten nach Abschluss des Vorjahres - Eigenbetriebe und Anstalten des öffentlichen Rechts nach HGO -	0,00	€	Anzugeben ist der (ggf. voraussichtliche) Gesamtbetrag an Verbindlichkeiten aus Liquiditätskrediten
<b>Gesamtbetrag aus Krediten und Liquiditätskrediten - Kernhaushalt und Eigenbetriebe und Anstalten des öffentlichen Rechts nach HGO</b>	<b>8.166.199,49</b>		
Verbindlichkeiten gegenüber dem Sondervermögen Hessenkasse nach Abschluss des Vorjahres		€	Anzugeben ist der Gesamtbetrag der Verbindlichkeiten gegenüber dem Sondervermögen Hessenkasse
<b>Gesamtbetrag aus Krediten, Liquiditätskrediten sowie Verbindlichkeiten gegenüber dem Sondervermögen Hessenkasse - Kernhaushalt und Eigenbetriebe und Anstalten des öffentlichen Rechts nach HGO</b>	<b>8.166.199,49</b>	€	

**im Haushaltsjahr 2020 veranschlagte Kreditaufnahmen**

im Haushaltsjahr veranschlagte Kreditaufnahmen - Kernhaushalt -	482.000,00	€
im Haushaltsjahr veranschlagte Kreditaufnahmen - Eigenbetriebe und Anstalten des öffentlichen Rechts nach HGO -	0,00	€

**im Haushaltsjahr 2020 veranschlagte Tilgungen für Kredite sowie Auszahlungen an das Sondervermögen Hessenkasse**

Ordentliche Tilgung - Kernhaushalt		€	Die ordentliche Tilgung wird automatisch aus dem Blatt Finanzhaushalt - Pos. 16.1 - übernommen.
Ordentliche Tilgung - Eigenbetriebe und Anstalten des öffentlichen Rechts nach HGO -	0,00	€	
Außerordentliche Tilgung - Kernhaushalt -	0,00	€	
Außerordentliche Tilgung - Eigenbetriebe und Anstalten des öffentlichen Rechts nach HGO -	0,00	€	
Auszahlungen an das Sondervermögen Hessenkasse		€	Die Zahlungen an das Sondervermögen Hessenkasse werden automatisch aus dem Blatt Finanzhaushalt - Pos. 16.3 - übernommen.

**Verbindlichkeiten aus Krediten, Liquiditätskrediten sowie gegenüber dem Sondervermögen Hessenkasse am Ende des Haushaltsjahres 2020**

Voraussichtlicher Stand der Kredite am Ende des Haushaltsjahres - Kernverwaltung -	8.648.199,49	€
Voraussichtlicher Stand der Kredite am Ende des Haushaltsjahres - Eigenbetriebe und Anstalten des öffentlichen Rechts nach HGO	0,00	€
Voraussichtlicher Stand der Kredite am Ende des Haushaltsjahres - Kernverwaltung und Eigenbetriebe und Anstalten des öffentlichen Rechts nach HGO -	8.648.199,49	€
Höchstbetrag der Liquiditätskredite Kernhaushalt laut Haushaltssatzung	2.000.000,00	€
Höchstbetrag der Liquiditätskredite der Eigenbetriebe und Anstalten des öffentlichen Rechts	0,00	€
Voraussichtlicher Stand der Liquiditätskredite zum Ende des Haushaltsjahres - Kernverwaltung -	0,00	€
Voraussichtlicher Stand der Liquiditätskredite zum Ende des Haushaltsjahres - Eigenbetriebe und Anstalten des öffentlichen Rechts nach HGO -	0,00	€
Voraussichtlicher Stand der Liquiditätskredite zum Ende des Haushaltsjahres - Kernverwaltung und Eigenbetriebe und Anstalten des öffentlichen Rechts nach HGO -	0,00	€
Voraussichtlicher Stand der Verbindlichkeiten gegenüber dem Sondervermögen Hessenkasse zum Ende des Haushaltsjahres	0,00	
<b><u>Voraussichtlicher Zahlungsmittelbestand am Ende des Haushaltsjahres 2020</u></b>	<b>94.791,00</b>	€



PBNr. Produktbereich/Produktgruppe		Haushaltsjahr							
		2020							
		Status:	Bitte auswählen						
		ordentliche Erträge				ordentliche Aufwendungen			
absolut vor ILV	pro Einwohner	absolut nach ILV	pro Einwohner	absolut vor ILV	pro Einwohner	absolut nach ILV	pro Einwohner		
1	Innere Verwaltung	99.500,00 €	9,32 €	198.383,00 €	18,58 €	2.209.825,00 €	207,01 €	2.209.825,00 €	207,01 €
2	Sicherheit und Ordnung	111.484,00 €	10,44 €	130.104,00 €	12,19 €	420.553,00 €	39,40 €	420.553,00 €	39,40 €
3	Schulträgeraufgaben	0,00 €	0,00 €	98.883,00 €	9,26 €	0,00 €	0,00 €	0,00 €	0,00 €
4	Kultur und Wissenschaft	9.650,00 €	0,90 €	9.650,00 €	0,90 €	176.373,00 €	16,52 €	176.373,00 €	16,52 €
5	Soziale Leistungen	32.280,00 €	3,02 €	32.280,00 €	3,02 €	272.786,00 €	25,55 €	272.786,00 €	25,55 €
6	Kinder-, Jugend- und Familienhilfe	1.618.900,00 €	151,65 €	1.618.900,00 €	151,65 €	5.689.576,00 €	532,98 €	5.689.576,00 €	532,98 €
7	Gesundheitsdienste	0,00 €	0,00 €	98.883,00 €	9,26 €	0,00 €	0,00 €	0,00 €	0,00 €
8	Sportförderung	122.855,00 €	11,51 €	122.855,00 €	11,51 €	303.971,00 €	28,48 €	303.971,00 €	28,48 €
9	Räumliche Planung und Entwicklung, Geoinformationen	0,00 €	0,00 €	98.883,00 €	9,26 €	0,00 €	0,00 €	0,00 €	0,00 €
10	Bauen und Wohnen	262.336,00 €	24,57 €	414.356,00 €	38,82 €	1.511.692,00 €	141,61 €	1.511.692,00 €	141,61 €
11	Ver- und Entsorgung	2.444.623,00 €	229,00 €	2.444.623,00 €	229,00 €	2.154.478,00 €	201,82 €	2.351.455,00 €	220,28 €
12	Verkehrsflächen und -anlagen, ÖPNV	1.215.751,00 €	113,89 €	1.215.751,00 €	113,89 €	1.476.793,00 €	138,34 €	1.485.631,00 €	139,17 €
13	Natur- und Landschaftspflege	182.100,00 €	17,06 €	182.100,00 €	17,06 €	246.739,00 €	23,11 €	310.447,00 €	29,08 €
14	Umweltschutz	0,00 €	0,00 €	98.883,00 €	9,26 €	0,00 €	0,00 €	0,00 €	0,00 €
15	Wirtschaft und Tourismus	268.000,00 €	25,11 €	268.000,00 €	25,11 €	75.830,00 €	7,10 €	75.830,00 €	7,10 €
16	Allgemeine Finanzwirtschaft	17.032.521,00 €	1.595,55 €	17.032.521,00 €	1.595,55 €	8.603.790,00 €	805,98 €	8.603.790,00 €	805,98 €
Gesamtsumme		23.400.000,00 €	2.192,04 €	24.065.055,00 €	2.254,34 €	23.142.406,00 €	2.167,91 €	23.411.929,00 €	2.193,15 €

**Anmerkungen:**

Bei den ordentlichen Erträgen und ordentlichen Aufwendungen sind die Finanzerträge bzw. Zinsen und anderen Finanzaufwendungen zu berücksichtigen.

Für die ordentlichen Erträge und ordentlichen Aufwendungen sind jeweils die absoluten Beträge vor internen Leistungsverrechnungen (Spalten "absolut vor ILV") und nach internen Leistungsverrechnungen (Spalten "absolut nach ILV") anzugeben.

Bei den Eingaben im Feld "Status" ist Folgendes zu beachten: Wenn es sich um reine Planzahlen handelt, ist der Status auf Haushaltsansatz zu setzen.

Wenn Ist-Daten zum 31.12. des Haushaltsjahres vorliegen, ist der Status "Ist 31.12." zu wählen. Diese Auswahl ist auch dann vorzunehmen,

wenn die Jahresabschlussbuchungen noch nicht vorliegen.

Der Status "vorläufiges Rechnungsergebnis" ist zu wählen, sobald für das Haushaltsjahr ein vorläufiges, d.h. verwaltungsseitiges Rechnungsergebnis vorliegt. Sobald ein geprüftes Rechnungsergebnis vorliegt, ist dieser Status zu wählen.

Status:

Bitte auswählen

## ordentliche Erträge

## ordentliche Aufwendungen

absolut vor ILV	pro Einwohner	absolut nach ILV	pro Einwohner	absolut vor ILV	pro Einwohner	absolut nach ILV	pro Einwohner
96.100,00 €	9,00 €	199.558,00 €	18,69 €	2.150.532,00 €	201,45 €	2.150.532,00 €	201,45 €
107.484,00 €	10,07 €	169.633,00 €	15,89 €	443.281,00 €	41,53 €	443.281,00 €	41,53 €
0,00 €	0,00 €	0,00 €	0,00 €	0,00 €	0,00 €	0,00 €	0,00 €
5.100,00 €	0,48 €	5.100,00 €	0,48 €	111.538,00 €	10,45 €	111.538,00 €	10,45 €
32.280,00 €	3,02 €	32.280,00 €	3,02 €	244.996,00 €	22,95 €	244.996,00 €	22,95 €
1.528.207,00 €	143,16 €	1.528.207,00 €	143,16 €	4.713.818,00 €	441,58 €	4.713.818,00 €	441,58 €
0,00 €	0,00 €	103.458,00 €	9,69 €	0,00 €	0,00 €	0,00 €	0,00 €
128.335,00 €	12,02 €	128.335,00 €	12,02 €	287.117,00 €	26,90 €	287.117,00 €	26,90 €
0,00 €	0,00 €	103.458,00 €	9,69 €	0,00 €	0,00 €	0,00 €	0,00 €
278.925,00 €	26,13 €	440.848,00 €	41,30 €	1.370.396,00 €	128,37 €	1.370.396,00 €	128,37 €
2.404.623,00 €	225,26 €	2.404.623,00 €	225,26 €	2.174.385,00 €	203,69 €	2.424.999,00 €	227,17 €
1.215.751,00 €	113,89 €	1.215.751,00 €	113,89 €	1.492.268,00 €	139,79 €	1.503.144,00 €	140,81 €
194.160,00 €	18,19 €	194.160,00 €	18,19 €	226.685,00 €	21,24 €	293.734,00 €	27,52 €
0,00 €	0,00 €	103.458,00 €	9,69 €	0,00 €	0,00 €	0,00 €	0,00 €
273.000,00 €	25,57 €	273.000,00 €	25,57 €	44.247,00 €	4,14 €	44.247,00 €	4,14 €
16.356.871,00 €	1.532,26 €	16.356.871,00 €	1.532,26 €	8.570.655,00 €	802,87 €	8.570.655,00 €	802,87 €
22.620.836,00 €	2.119,05 €	23.258.740,00 €	2.178,80 €	21.829.918,00 €	2.044,96 €	22.158.457,00 €	2.075,73 €

Status:

Bitte auswählen

## ordentliche Erträge

## ordentliche Aufwendungen

absolut vor ILV	pro Einwohner	absolut nach ILV	pro Einwohner	absolut vor ILV	pro Einwohner	absolut nach ILV	pro Einwohner
112.881,00 €	10,57 €	204.661,00 €	19,17 €	2.114.798,00 €	198,11 €	2.114.798,00 €	198,11 €
104.024,00 €	9,74 €	166.173,00 €	15,57 €	360.357,00 €	33,76 €	360.357,00 €	33,76 €
0,00 €	0,00 €	0,00 €	0,00 €	0,00 €	0,00 €	0,00 €	0,00 €
8.760,00 €	0,82 €	8.760,00 €	0,82 €	133.331,00 €	12,49 €	133.331,00 €	12,49 €
27.488,00 €	2,57 €	27.488,00 €	2,57 €	181.007,00 €	16,96 €	181.007,00 €	16,96 €
1.604.459,00 €	150,30 €	1.604.459,00 €	150,30 €	4.342.919,00 €	406,83 €	4.342.919,00 €	406,83 €
0,00 €	0,00 €	0,00 €	0,00 €	0,00 €	0,00 €	0,00 €	0,00 €
122.908,00 €	11,51 €	122.908,00 €	11,51 €	209.921,00 €	19,66 €	209.921,00 €	19,66 €
0,00 €	0,00 €	0,00 €	0,00 €	0,00 €	0,00 €	0,00 €	0,00 €
217.734,00 €	20,40 €	379.657,00 €	35,57 €	1.182.998,00 €	110,82 €	1.182.998,00 €	110,82 €
2.164.992,00 €	202,81 €	2.164.992,00 €	202,81 €	1.702.752,00 €	159,51 €	1.926.691,00 €	180,49 €
119.485,00 €	11,19 €	119.485,00 €	11,19 €	255.596,00 €	23,94 €	266.463,00 €	24,96 €
176.219,00 €	16,51 €	176.219,00 €	16,51 €	219.800,00 €	20,59 €	286.849,00 €	26,87 €
0,00 €	0,00 €	0,00 €	0,00 €	0,00 €	0,00 €	0,00 €	0,00 €
271.342,00 €	25,42 €	271.342,00 €	25,42 €	39.221,00 €	3,67 €	39.221,00 €	3,67 €
15.253.852,00 €	1.428,93 €	15.266.466,00 €	1.430,11 €	8.395.113,00 €	786,43 €	8.395.113,00 €	786,43 €
20.184.144,00 €	1.890,79 €	20.512.610,00 €	1.921,56 €	19.137.813,00 €	1.792,77 €	19.439.668,00 €	1.821,05 €

**Aufsichtsbehördliche Anmerkungen zur Haushaltsgenehmigung**

Die Haushaltssatzung enthält genehmigungspflichtige Teile

ja

Einzelgenehmigung der Kredite wegen Gefährdung der dauernden Leistungsfähigkeit

ja

Haushaltssicherungskonzept erforderlich und vorgelegt

ja

**Individuelle Einschätzung der Aufsichtsbehörde zur dauernden finanziellen Leistungsfähigkeit der Kommune:**

gesichert

**Begründung der Einschätzung und Ausführungen zu Auflagen (Textfeld bitte mit Doppelklick öffnen)**

[Redacted]

(Behörde)

[Redacted]

(Fachabteilung)

[Redacted]

(Ansprechpartner(in))

[Redacted]

(Ort, Erstelldatum)

[Redacted]

(Telefon)