







Legende:

-  vorhandener Kanal
-  Stilllegung Kanal (Ausbau)
-  geplanter Kanal
-  Dachfläche - Einleitung in Stockheimer Bach
-  Dachfläche - Einleitung in Stockheimer Bach über separaten Kanal, alternativ Anschluss an geplanten Mischwasserkanal.

Alle Park- und Bewegungsflächen sind an den geplanten Mischwasserkanal anzuschließen.

Schmutzwasser der Baukörper 1+2 ist an den geplanten Mischwasserkanal anzuschließen.



Stadt Usingen
Vorhabenbezogener Bebauungsplan
"Neuer Markt"
Entwässerung - Lageplan M 1:750
Entwurfsverfasser:
Ingenieurbüro Weidling GmbH 
28.05.2014