

NIEDERSCHRIFT

über die Sitzung der Gemeindevertretung
am Freitag, den 28.08.2020 im Saal 1 des Bürgerhauses Wehrheim

Sitzungsbeginn: 20:00 Uhr Sitzungsende: 21:45 Uhr

Gemeindevertreter:

Hammen, Frank, Vorsitzender der Gemeindevertretung

Bachmann, Wolfgang, GV

Brötz, Thomas, GV

Emmerich, Timo, GV

Engeland, Ingo, GV

Etzel, Werner, GV

Fuß, Patrick, GV

Hartmann, Norbert, GV

Herbach, Nicole, GV abwesend

Isemann, Ralph, GV

Kaspar, Tanja, GV

Keller, Manuel, GV

Kruchten, Marie-Magdalene, GV

Dr. Kunz, Torsten, GV

Leist, Kuno, GV

Matyschik, Oliver, GV

Mony, Heidrun, GV

Mony, Kerstin, GV

Dr. Müller, Teja, GV

Ohl, Gabriele, GV

Pfäfflin, Andrea, GV

Rosner, Britta, GV abwesend

Schumann, Klaus, GV

Schweizer, Hanns-Joachim, GV

Dr. Sen-Gupta, Mark, GV

Siegemund, Wolfgang, GV abwesend

Sitzmann, Dirk, GV

Sommer, Christian, GV

Sommer, Sebastian, GV

Stier, Volker, GV

Wied, Gitta, GV

Ortsvorsteher:

Baum, Ernst, Ortsvorsteher

Velte, Stefan, Ortsvorsteher

Gemeindevorstand:

Sommer, Gregor, Bürgermeister

Odenweller, Susanne, Erste Beigeordnete

Gräfe, Ursula, Beigeordnete

Kühne, Daniel, Beigeordneter

Rochlus, Hans, Beigeordneter

Steffen-Jesse, Hans-Joachim, Beigeordneter

Stenger, Harald, Beigeordneter

Terlitzki, Gerhard, Beigeordneter

Dr. Winkelhaus, Sybille, Beigeordnete

Schriftführer:

Minet, Volker, Schriftführer

Als Gäste waren anwesend: 10

Die Mitglieder der Gemeindevertretung waren durch Einladung vom 14.08.2020 unter Mitteilung der Tagesordnung auf Freitag, den 28.08.2020, 20:00 Uhr, in den Saal 1 des Bürgerhauses Wehrheim einberufen.

Tag, Ort und Stunde sowie Tagesordnung waren öffentlich bekannt gegeben.

Nach der Zahl der erschienenen Mitglieder war die Gemeindevertretung beschlussfähig.

Tagesordnung:

1 Beschlussfassung über evtl. Einsprüche gegen die Niederschrift über die Sitzung der Gemeindevertretung vom 19.06.2020

GV Leist bittet um nachfolgende Änderung auf Seite 4, Abs. 2, Zeile 4:

„Das Wehrheimer Gebiet „Süßeberg“ betreffend, teilt er im Regionalverband mit, dass die Gemeinde Wehrheim hier nicht zustimme.“

Mit dieser Änderung billigt die Gemeindevertretung einstimmig vorliegende Niederschrift über ihre Sitzung vom 09.06.2020.

2 Benennung von zwei Unterzeichnern des Protokolls der heutigen Sitzung der Gemeindevertretung

GV Kruchten und GV S. Sommer werden vom Vorsitzenden der Gemeindevertretung zu Unterzeichnern der heutigen Sitzung benannt.

3 Mitteilungen des Vorsitzenden der Gemeindevertretung

Aufgrund der neuesten Corona Informationen bittet Vorsitzender Hammen darum die Mund-Nasen-Bedeckungen auch während der Sitzung zu tragen.

4 Mitteilungen des Gemeindevorstandes

Bürgermeister Sommer trägt die Mitteilungen des Gemeindevorstandes vor. Diese wurde den Mitgliedern der Gemeindevertretung als schriftliches Dokument elektronisch zur Verfügung gestellt.

4.1 Quartalsbericht zum 30.06.2020

Bürgermeister Sommer gibt den Quartalsbericht über das II. Quartal zum 30.06.2020 zur Kenntnis.

Beratungsergebnis: -----

5 Mitteilungen aus den Ausschüssen, Kommissionen und Verbänden

Aus dem Bau- und Verkehrsausschuss verweist Ausschussvorsitzender Dr. Kunz, auf die Mitteilungen von Bürgermeister Sommer und dessen Darstellung, dass für den 1. Bauabschnitt Haushaltsmittel für die Planung zur Erneuerung der Bahnhofstraße 2021 vom HTK eingestellt werden. Aufgrund fehlender Kapazitäten ist damit zu rechnen, dass die Planung von der Gemeinde vorgenommen werden muss. Dies habe den Vorteil, dass man die Planung auf Gemeindeebene diskutieren könne. Das Bauamt der Gemeinde, so Ausschussvorsitzender Kuntz, habe in einer Fleißarbeit ein Baulückenkataster erstellt. Dabei wurden alle Grundstücke betrachtet und auf deren Eignung für eine Nachverdichtung bewertet. Für 211 Grundstücke mit einer Fläche von 16,7 ha bestehe bereits Baurecht, bei 53 Grundstücken mit 30 ha. bestehe eingeschränktes Baurecht. Alle Grundstücke seien allerdings in Privatbesitz und man könne sich nunmehr überlegen wie man Anreize für die Grundstückseigentümer setze.

Für den Ausschuss für Soziales, Jugend, Sport und Kultur informiert Ausschussvorsitzende H. Mony umfassend über den Bericht der Schuldirektorin, Frau Lommel Mank sowie der Leiterin der Betreuten Grundschule, Frau Portsteffen. Der Bericht der Verantwortlichen stand im Zeichen der Corona - Pandemie. Dabei wurde u.a. auf die Notgruppen, die räumlichen Voraussetzungen, das Homeschooling während des „Lockdowns, die Versorgung mit digitalen Endgeräten und auf die Einschulung eingegangen. Ausschussvorsitzende H. Mony informiert über den Altersdurchschnitt des Lehrerkollegiums und die Befürchtungen, dass in nicht allzu ferner Zukunft die Limeschule bei stetig weiter sinkenden Kinderzahlen nur noch 3-zügig sein könnte. In diesem Zusammenhang sei auch darauf zu verweisen, dass viele Eltern keinen bezahlbaren Wohnraum in Wehrheim finden.

Ausschussvorsitzende H. Mony informiert, dass der Bauhof die Arbeiten am Spielplatz der Franzensbader Straße in den kommenden Tagen wieder aufnehmen wird. Der geplante Social Day müsse wegen der Corona Pandemie leider ausfallen. Die Ausschussmitglieder haben darüber entschieden, dass dem Verein Lichtblick ein Förderbetrag i.H.v. 1.500 € zuerkannt wird.

Aus dem Umwelt-, Land- und Forstwirtschaftsausschuss berichtet Ausschussvorsitzender Etzel von einem Außentermin an den Fischteichen. Die Ausschussmitglieder erhielten Informationen über Planung und vorgenommenen Maßnahmen zur dort stattfindenden Umgestaltung. Die Umgestaltung werde von Herrn Dr. Dr. Selzer von der „Unteren

Naturschutzbehörde“ (UNB) betreut. Die UNB verfolge eine Aufwertung zu einem Biotop, welches später bedrohten Arten Lebensraum bieten soll. In einem weiteren Tagesordnungspunkt wurde GV PV Pfäfflin und er als Ausschussvorsitzender für den von der Gemeindevertretung in vorangegangener Sitzung beschlossenen runden Tisch aus Vertretern der Jagd, Forst und Politik bestimmt.

Abschließend, so Ausschussvorsitzender Etzel, gab Herr Ringwald einen Bericht zum Thema Klimapfad. Die Thematik werde den Ausschuss noch mehrfach begleiten. Es sei ein großes Projekt und Herr Ringwald habe hier Förderungen für die Gemeinde beantragt.

6.1 Kleine Anfrage der Fraktion der SPD vom 11.08.2020;

hier: EU-Förderung für das WiFi-Programm

GV Leist trägt die als elektronisches Dokument vorliegende kleine Anfrage vor.

Bürgermeister Sommer beantwortet die kleine Anfrage. Auch die Beantwortung liegt den Mitgliedern der Gemeindevertretung schriftlich als elektronisches Dokument vor.

6.2 Kleine Anfrage der FDP - Fraktion vom 19.08.2020;

hier: Geringfügig Beschäftigte der Gemeinde

GV Kaspar trägt die als elektronisches Dokument vorliegende kleine Anfrage vor.

Bürgermeister Sommer beantwortet die kleine Anfrage. Auch die Beantwortung liegt den Mitgliedern der Gemeindevertretung schriftlich als elektronisches Dokument vor.

6.3 Kleine Anfrage der FDP – Fraktion, eingegangen am 19.08.2020;

hier: Neufassung Kostenbeitragssatzung der Schülerbetreuung

GV Kaspar trägt die als elektronisches Dokument vorliegende kleine Anfrage vor.

Bürgermeister Sommer beantwortet die kleine Anfrage. Auch die Beantwortung liegt den Mitgliedern der Gemeindevertretung schriftlich als elektronisches Dokument vor.

6.3 Kleine Anfrage der Fraktion, Bds90/Die Grünen, vom 21.08.2020;

hier: Sachstand Wehrheimer Wald

GV Sen-Gupta trägt die als elektronisches Dokument vorliegende kleine Anfrage vor.

Bürgermeister Sommer beantwortet die kleine Anfrage. Auch die Beantwortung liegt den Mitgliedern der Gemeindevertretung schriftlich als elektronisches Dokument vor.

7 Prüfantrag: Beantragung einer Fließpfadkarte für Wehrheim und die Ortsteile

Für die Fraktion der SPD trägt GV Pfäfflin vorliegenden Prüf-Antrag zur Beantragung einer Fließpfadkarte für Wehrheim und seine Ortsteile vor. Sie ergänzt die Begründung des Antrages mit der Beschreibung der aktuellen Situation oberhalb der Herzbergstraße, der Bebauung im Ortsteil Obernhain. Die Kahlfelder können die Regenmengen bei Starkregen nicht weiter aufhalten, so dass sie hier die Gefahr für die Waldsiedlung sehe. Bei ihren Recherchen war es ihr nicht möglich die bestehenden Karten einzusehen, die nach ihrer Kenntnis potentielle Fließfallen bis auf 20 Meter sehr detailliert darstellen. Sie bittet um Zustimmung zur Beschlussvorlage.

Stellungnahme der Fraktionen:

GV W. Etzel stimmt für die Fraktion der FDP vorliegendem Antrag zu. Die Thematik sei sehr wichtig und man gewinne hier zudem Informationen über Wasserrückhaltung und Staueinrichtungen, die in der Gesamtbeurteilung der Abwasserthematik sehr wichtig sein werden.

Abstimmung:

Die Gemeindevertretung beschließt einstimmig den Gemeindevorstand zu beauftragen zu prüfen, ob beim Hessischen Landesamt für Naturschutz Umwelt und Geologie (HLNUG) die Erstellung einer Fließpfadkarte beantragt werden soll, um daraus ggf. präventive Maßnahmen abzuleiten.

Beratungsergebnis: Einstimmig

8 Wahl von zwei Ortsgerichtsschöffinnen/ zwei Ortsgerichtsschöffen für den Ortsgerichtsbezirk Wehrheim I (Ortsteile Wehrheim und Obernhain)

Stellungnahme des Gemeindevorstandes:

Bürgermeister Sommer verliest die vorliegende Beschlussvorlage. Er schlägt Herrn Wolfgang Siegemund und Herr Gerd Lübke jeweils als Ortsgerichtsschöffen in das Ortsgericht Wehrheim I zur Wahl vor.

Auf Befragen vom Vorsitzenden der Gemeindevertretung wird weder Einzelabstimmung noch eine geheime Wahl von den Mitgliedern der Gemeindevertretung gewünscht.

Vorsitzender Hammen lässt die Wahl per Handaufhebung vornehmen.

Abstimmung:

Die Gemeindevertretung wählt einstimmig für die am 16.09.2020 beginnende Amtszeit

- Herrn Wolfgang Siegemund als Ortsgerichtsschöffen in das Ortsgericht Wehrheim I
- und
- Herrn Gerd Lübke als Ortsgerichtsschöffen in das Ortsgericht Wehrheim I.

Beratungsergebnis: Einstimmig

9 Beratung und Beschlussfassung über die 4. Änderungssatzung zur Wasserversorgungssatzung der Gemeinde Wehrheim; hier: Senkung der Mehrwertsteuer je m³ Frischwasserverbrauch

Stellungnahme des Gemeindevorstandes:

Für den Gemeindevorstand trägt Bürgermeister Sommer vorliegende Beschlussvorlage vor.

Stellungnahme der Ausschüsse:

Der Haupt- und Finanzausschuss, so Ausschussvorsitzender Matyschik, empfehle einstimmig die Annahme vorliegender Beschlussvorlage.

Abstimmung:

Die Gemeindevertretung beschließt einstimmig die beiliegende 4. Änderungssatzung zur Wasserversorgungssatzung der Gemeinde Wehrheim vom 25. Juli 2014 mit der der Mehrwertsteuersatz rückwirkend ab 01.01.2020 von derzeit 7% auf 5% gesenkt wird.

Beratungsergebnis: Einstimmig

10 Aufstellungsbeschluss Jahresabschluss 2019 gemäß § 112 HGO, Feststellung des vorläufigen Jahresergebnisses
hier: Jahresabschluss 2019 vor Rechnungsprüfung

Stellungnahme des Gemeindevorstandes:

Bürgermeister Sommer trägt die zur Entscheidung anstehende Beschlussvorlage für den Gemeindevorstand vor und bittet um Zustimmung.

Stellungnahme der Ausschüsse:

Für den Haupt- und Finanzausschuss empfiehlt Ausschussvorsitzender Matyschik die Annahme der Beschlussvorlage. Die Abstimmung hierzu erfolgte einstimmig.

Stellungnahme der Fraktionen:

GV Schumann (FDP) informiert, dass das Ergebnis 2019 um 2,2 Mio. € besser ausgefallen sei als ursprünglich geplant. In Kenntnis dieses Ergebnisses hätte man sich die Erhöhung der Grundsteuer B seiner Ansicht nach ersparen können. Im Nachhinein lasse sich dies nicht mehr ändern, daher werde die Fraktion der FDP dem Beschlussvorschlag zustimmen. GV Schumann fordert jedoch den Gemeindevorstand auf, die zugesagten Maßnahmen zur Wirtschaftsförderung und Verwaltungsoptimierung umzusetzen und die Hebesätze für die Grund- und Gewerbesteuer baldmöglichst wieder auf den vorhergehenden Stand zurückzuführen.

GV Matyschik weist den Vorwurf der FDP - Fraktion, man habe sich bewusst arm gerechnet, zurück. Auf alle Nachfragen hin, habe er den Eindruck gewonnen, dass diese nach bestem Wissen und Gewissen hin beantwortet worden seien. Das die wirtschaftliche Entwicklung des Jahres 2019 und damit auch die Haushaltsentwicklung sich außerordentlich positiv dargestellt habe, konnte man nicht vorhersehen. Die wenigsten Experten hatten eine Vorstellung davon, wie gut die Konjunktorentwicklung 2019 sein sollte. Dies habe sich bei der Gemeinde in den Einkommensteueranteilen und der Gewerbesteuer niedergeschlagen. Die Gemeinde Wehrheim sei schon immer sehr gut nach dem Vorsichtsprinzip verfahren.

GV Leist kritisiert für die Fraktion der SPD, dass die Prüfung der Jahresabschlüsse bis zum Jahr 2013 vom Rechnungsprüfungsamt des Hochtaunuskreises noch nicht abgeschlossen worden sind.

Abstimmung:

Gemäß § 112 HGO wird die Aufstellung des Jahresabschlusses für das Rechnungsjahr 2019 einstimmig beschlossen. Die Bilanzsumme beläuft sich auf 46.754.678,61 € vor Jahresrechnungsprüfung. Das Jahresergebnis weist dabei, vorbehaltlich möglicher Änderungen im Rahmen der Prüfung durch das Rechnungsprüfungsamt des Hochtaunuskreises, einen Jahresüberschuss in Höhe von 24.707,22 Euro aus. Der ordentliche Jahresfehlbetrag wird auf 344.855,37 € und der außerordentliche Jahresüberschuss auf 369.295,59 € festgesetzt.

Die Verwaltung wird angewiesen, den Jahresabschluss 2019 wie vorgelegt zur Prüfung an das Rechnungsprüfungsamt des Hochtaunuskreises weiterzuleiten.

Beratungsergebnis: Einstimmig

11 Bekenntnis der Gemeinde Wehrheim zum Mehrgenerationenhaus Wehrheim

Stellungnahme des Gemeindevorstandes:

Bürgermeister Sommer erläutert vorliegenden Beschlussvorschlag. Die finanziellen Auswirkungen des Beschlusses seien maximal 10.000 € hoch. Nur durch das Bekenntnis

könne man die Bundesmittel auch weiterhin erhalten. Er erinnert daran, dass Wehrheim die einzige Kommune war, die das Mehrgenerationenhaus ins Leben gerufen hatte.

Stellungnahme der Ausschüsse:

Für den Haupt- und Finanzausschuss empfiehlt Ausschussvorsitzender Matyschik die Annahme der Beschlussvorlage. Die Abstimmung hierzu erfolgte einstimmig.

Auf die Frage, welche Zuschüsse insgesamt gezahlt wurden erfolgt eine Information über das IPAD.

Für den Sozial, Jugend, Sport- und Kulturausschuss empfiehlt Ausschussvorsitzende H. Mony die Zustimmung zur Beschlussvorlage. Die Empfehlung erfolgte einstimmig.

Abstimmung:

Die Gemeindevertretung Wehrheim bekennt sich einstimmig zum Mehrgenerationenhaus Wehrheim. Das Mehrgenerationenhaus ist ein wichtiger Bestandteil der kommunalen Aktivitäten zur Herstellung gleichwertiger Lebensverhältnisse, insbesondere zur Schaffung guter Entwicklungschancen und fairer Teilhabemöglichkeiten für alle Bürgerinnen und Bürger.

Weiterhin wird das Mehrgenerationenhaus Wehrheim in die kommunalen Planungen bzw. Aktivitäten zur Gestaltung des demografischen Wandels und zur Sozialraumentwicklung eingebunden.

Das Bekenntnis gilt für die Zeit vom 01.01.2021 bis 31.12.2028.

Beratungsergebnis: Einstimmig

12 Kindertagesstätten:

Aussetzung der Kostenbeitragssatzung vom 22.06.2018 für die Zeit vom 16.03.2020 bis 31.05.2020 sowie Aussetzung der Satzung über die Erhebung von Kostenbeiträgen für die Inanspruchnahme der Tageseinrichtungen der Gemeinde Wehrheim vom 07.02.2020 für die Zeit vom 01.06.2020 bis 30.06.2020 aufgrund der eingeschränkten Kinderbetreuung in den Kindertagesstätten im Rahmen der Corona-Pandemie

Stellungnahme des Gemeindevorstandes:

Bevor Bürgermeister die Stellungnahme vorträgt, bittet er darum zu den Beschlussvorlagen der Tagesordnungspunkte 12 und 13 gemeinsam sprechen zu dürfen. Darüber hinaus bittet Bürgermeister Sommer um Korrektur des Beschlussvorschlages zu Tagesordnungspunkt 13. Demnach beginnt der Zeitraum für die Aussetzung der Kostenbeitragssatzung für die Schülerbetreuung vom 22.06.2018 bereits am 16.03.2020 und nicht erst am 01.06.2020.

Vorsitzender Hammen befürwortet diese Vorgehensweise.

Bürgermeister Sommer verweist in seiner Rede auf die bekannten Antworten von zwei Landesministerien auf die von der Gemeindevertretung beschlossene Resolution und bedauert die von den Ministerien gegebenen negativen Antworten. Die Gemeinde Wehrheim habe zunächst eine Stundung der Beiträge während der Corona Zeit veranlasst und schlage nunmehr, nachdem klar ist, dass seitens des Landes keine Hilfe für die Kommunen zur Verfügung gestellt werden, einen Verzicht der Beiträge vor. Der Ertragsverlust errechne sich auf ca. 200.000 €.

Stellungnahme der Ausschüsse:

Für den Haupt- und Finanzausschuss empfiehlt Ausschussvorsitzender Matyschik die Annahme der Beschlussvorlage VL 18/2020. Die Beschlussfassung erfolgte einstimmig

Für den Sozial, Jugend, Sport- und Kulturausschuss empfiehlt Ausschussvorsitzende H. Mony die Zustimmung zu o.g. Beschlussvorlage. Die Empfehlung erfolgt einstimmig.

Stellungnahme der Fraktionen:

In seiner Rede bekräftigt GV C. Sommer, dass die Aussetzung der Beitragssatzung ein richtiges und wichtiges Signal für die Eltern sei und zeige wie beispielhaft sich die Gemeinde an dieser Stelle verhalte. Er erinnert an das große Spektrum für die Kinderbetreuung die die Gemeinde Wehrheim anbiete. Darüber hinaus wolle man mit vorliegender Beschlussfassung die Familien um 200.000 € entlasten und verzichtet auf Beitragserhebung. Die Corona-Zeit sei gerade für junge Familien sehr schwierig geworden. Der Beitragsverzicht belaste den Haushalt und dies entwickle sich zu einer weiteren Herausforderung in der bestehenden Zeit. Die Fraktion der CDU, so GV C. Sommer, unterstütze vorliegende Beschlussvorlage.

Abstimmung:

Die Gemeindevertretung beschließt einstimmig die Aussetzung der Kostenbeitragssatzung vom 22.06.2018 für die Zeit vom 16.03.2020 bis 31.05.2020 sowie Aussetzung der Satzung über die Erhebung von Kostenbeiträgen für die Inanspruchnahme der Tageseinrichtungen der Gemeinde Wehrheim vom 07.02.2020 für die Zeit vom 01.06.2020 bis 30.06.2020 aufgrund der eingeschränkten Kinderbetreuung in den Kindertagesstätten im Rahmen der Corona-Pandemie

Für die vorgenannten Zeiträume werden folgende Regelungen getroffen:

1. Die Betreuungsbeiträge und die Kosten für die Mittagsversorgung für den Monat März 2020 werden in vollem Umfang erhoben.
2. Familien, die in der Zeit vom 16.03.2020 bis 31.03.2020 die Notbetreuung in Anspruch genommen haben, erhalten keine Nachberechnung.
3. Familien, die in der Zeit vom 16.03.2020 bis 31.03.2020 keine Betreuung in Anspruch nehmen konnten, erhalten keine Erstattung. Siehe hierzu ergänzende Info unter Punkt 5.
4. Für die Monate April und Mai wird auf die Erhebung der Betreuungsbeiträge und Kosten der Mittagsversorgung für alle Familien verzichtet, die keinen Anspruch auf Notbetreuung hatten oder diese nicht in Anspruch genommen haben.
5. Für den Monat Juni (eingeschränkter Regelbetrieb) erfolgt die Verrechnung mit den gezahlten Betreuungsbeiträgen aus dem Monat März für alle Familien unabhängig davon, ob deren Kinder im eingeschränkten Regelbetrieb betreut wurden oder nicht. Somit werden auch für den Monat Juni keine Betreuungsbeiträge und Kosten der Mittagsversorgung rückwirkend erhoben.
6. **Notbetreuung April, Mai und Juni - Mittagsversorgung**
Für das in der Notbetreuung in Anspruch genommene Mittagessen erfolgt für die vorgenannten Monate eine tagesgenaue Abrechnung mit den Familien. Im April und Mai werden pro Essen 3,50 € berechnet, ab Juni pro Essen 4,00 €.
7. **Notbetreuung April, Mai und Juni – Betreuungsbeiträge**
Für die in Anspruch genommene Notbetreuung in den Monaten April, Mai und Juni

erfolgt folgende Nachberechnung:

- a) April: 20 Betreuungstage
Wurde die Notbetreuung bis zu 10 Tage in Anspruch genommen, erfolgt die Kostenabrechnung des Betreuungsbeitrags gem. den regulär gebuchten Betreuungszeiten zu 50 %.
Ab 11 Tagen in Anspruch genommener Notbetreuung erfolgt die Kostenabrechnung des Betreuungsbeitrags gem. den regulär gebuchten Betreuungszeiten zu 100 %.
- b) Mai: 19 Betreuungstage
Wurde die Notbetreuung bis zu 9 Tage in Anspruch genommen, erfolgt die Kostenabrechnung des Betreuungsbeitrags gem. den regulär gebuchten Betreuungszeiten zu 50 %.
Ab 10 Tagen in Anspruch genommener Notbetreuung erfolgt die Kostenabrechnung des Betreuungsbeitrags gem. den regulär gebuchten Betreuungszeiten zu 100 %.
- c) Juni: 20 Betreuungstage
Wurde die Notbetreuung bis zu 10 Tage in Anspruch genommen, erfolgt die Kostenabrechnung des Betreuungsbeitrags gem. den regulär gebuchten Betreuungszeiten zu 50 %.
Ab 11 Tagen in Anspruch genommener Notbetreuung erfolgt die Kostenabrechnung des Betreuungsbeitrags gem. den regulär gebuchten Betreuungszeiten zu 100 %.
- d) Die Beitragsfreistellung für Kinder über drei Jahren bis zur Einschulung für die Betreuungszeit von täglich 6 Stunden wird bei der nachträglichen Berechnung entsprechend berücksichtigt.
- e) Sofern die Notbetreuung eines Kindes über drei Jahren jeweils im vollen Monat (April, Mai, Juni) nachweislich im Rahmen der von den Betreuungsbeiträgen freigestellten Betreuungszeiten (tägl. maximal 6 Betreuungsstunden) in Anspruch genommen wurde, erfolgt keine Nachberechnung. Sofern die Betreuungszeit darüber hinaus in Anspruch genommen wurde, gelten die Regelungen nach den Abs. a bis c.
- f) Wurde im Rahmen der Notbetreuung eine Betreuungszeit in Anspruch genommen, die über die regulär gebuchte Betreuungszeit hinausgeht, erfolgt die Änderung der Betreuungszeiten rückwirkend für den vollen Monat, in dem die erweiterte Betreuungszeit in Anspruch genommen wurde, analog zu den bestehenden Betreuungsmodulen (bis 14:00 Uhr; bis 15:00 Uhr; bis 16:30 Uhr). Es gelten dann die Regelungen nach den Abs. a bis c.
- g) Eine Verrechnung der gezahlten Betreuungsbeiträge aus dem Monat März mit den Monaten, in denen die Notbetreuung in Anspruch genommen wurde, erfolgt nicht.
8. Die Kostenabrechnung der Notbetreuung nach den Punkten 6 und 7 soll zeitnah erfolgen. Die Familien sollen die Möglichkeit erhalten, die Kosten so zu begleichen, wie sie es finanziell stemmen können, spätestens jedoch bis zum 01.12.2020. Sofern die Eltern/Erziehungsberechtigten die Abbuchung der Kosten in einer Summe möchten, sollen sich diese mit der Verwaltung entsprechend in Verbindung setzen. Ansonsten sind die Kosten entsprechend zu überweisen.

9. Ab dem 01.07.2020 tritt die Satzung über die Erhebung von Kostenbeiträgen für die Inanspruchnahme der Tageseinrichtungen der Gemeinde Wehrheim vom 07.02.2020 wieder in Kraft.

Da die Gemeinde Wehrheim die Kostenabrechnung für die kath. Kindertagesstätte „St. Georg“ übernimmt und sich der Träger seither an den Beitragssatzungen der Kommune angeschlossen hat, soll die vorgenannte Abrechnung ebenfalls für die kath. Kindertagesstätte „St. Georg“ wie vorgenannt umgesetzt werden.

Beratungsergebnis: Einstimmig

13 Schülerbetreuung :

Aussetzung der Ersetzungssatzung zur Kostenbeitragssatzung für die Schülerbetreuung an der Limeschule Wehrheim („Betreute Grundschule“) vom 22.06.2018 für die Zeit vom 01.03.2020 bis 31.07.2020 aufgrund der eingeschränkten Betreuung in der Schülerbetreuung im Rahmen der Corona-Pandemie

Stellungnahme des Gemeindevorstandes:

-siehe Stellungnahme VL-18/2020-

Stellungnahme der Ausschüsse:

Für den Haupt- und Finanzausschuss empfiehlt Ausschussvorsitzender Matyschik die Annahme der Beschlussvorlage VL 20/2020. Die Beschlussfassung erfolgte einstimmig

Für den Sozial, Jugend, Sport- und Kulturausschuss empfiehlt Ausschussvorsitzende H. Mony die Zustimmung zu o.g. Beschlussvorlage. Die Empfehlung erfolgt einstimmig.

Abstimmung:

Die Gemeindevertretung beschließt einstimmig die Aussetzung der Ersetzungssatzung zur Kostenbeitragssatzung für die Schülerbetreuung an der Limeschule Wehrheim („Betreute Grundschule“) vom 22.06.2018 für die Zeit vom 16.03.2020 bis 31.07.2020 aufgrund der eingeschränkten Betreuung in der Schülerbetreuung im Rahmen der Corona-Pandemie

Für die vorgenannten Zeiträume sollen folgende Regelungen getroffen werden:

1. Die Betreuungsbeiträge und die Kosten für die Mittagsversorgung für den Monat März 2020 werden in vollem Umfang erhoben.
2. Familien, die in der Zeit vom 16.03.2020 bis 31.03.2020 die Notbetreuung in Anspruch genommen haben, erhalten keine Nachberechnung.
3. Familien, die in der Zeit vom 16.03.2020 bis 31.03.2020 keine Betreuung in Anspruch nehmen konnten, erhalten keine Erstattung. Siehe hierzu ergänzende Info unter Punkt 5.
4. Für die Monate April, Mai, Juni und Juli wird auf die Erhebung der Betreuungsbeiträge und Kosten der Mittagsversorgung für alle Familien verzichtet, die keinen Anspruch auf Notbetreuung hatten oder diese nicht in Anspruch genommen haben.

5. Für den Monat Juni (eingeschränkter Regelbetrieb) erfolgt die Verrechnung mit den gezahlten Betreuungsbeiträgen aus dem Monat März für alle Familien unabhängig davon, ob deren Kinder im eingeschränkten Regelbetrieb betreut wurden oder nicht. Somit werden auch für den Monat Juni keine Betreuungsbeiträge und Kosten der Mittagsversorgung rückwirkend erhoben.
6. Notbetreuung April, Mai, Juni und Juli - **Mittagsversorgung**
Für das in der Notbetreuung in Anspruch genommene Mittagessen erfolgt für die vorgenannten Monate eine tagesgenaue Abrechnung mit den Familien. Das Mittagessen wird pro Essen mit 3,50 € berechnet.
7. Notbetreuung April, Mai, Juni und Juli – **Betreuungsbeiträge**
Für die in Anspruch genommene Notbetreuung in den Monaten April, Mai, Juni und Juli erfolgt folgende Nachberechnung:
 - a) April: 20 Betreuungstage
Wurde die Notbetreuung bis zu 10 Tage in Anspruch genommen, erfolgt die Kostenabrechnung des Betreuungsbeitrags gem. den regulär gebuchten Betreuungszeiten zu 50 %.
Ab 11 Tagen in Anspruch genommener Notbetreuung erfolgt die Kostenabrechnung des Betreuungsbeitrags gem. den regulär gebuchten Betreuungszeiten zu 100 %.
 - b) Mai: 19 Betreuungstage
Wurde die Notbetreuung bis zu 9 Tage in Anspruch genommen, erfolgt die Kostenabrechnung des Betreuungsbeitrags gem. den regulär gebuchten Betreuungszeiten zu 50 %.
Ab 10 Tagen in Anspruch genommener Notbetreuung erfolgt die Kostenabrechnung des Betreuungsbeitrags gem. den regulär gebuchten Betreuungszeiten zu 100 %.
 - c) Juni: 20 Betreuungstage
Wurde die Notbetreuung bis zu 10 Tage in Anspruch genommen, erfolgt die Kostenabrechnung des Betreuungsbeitrags gem. regulär den gebuchten Betreuungszeiten zu 50 %.
Ab 11 Tagen in Anspruch genommener Notbetreuung erfolgt die Kostenabrechnung des Betreuungsbeitrags gem. den regulär gebuchten Betreuungszeiten zu 100 %.
 - d) Juli: 3 Betreuungstage
Da die Schülerbetreuung mit Ferienbeginn (ab dem 06.07.2020) geschlossen war, erfolgt für den Monat Juli eine grundsätzliche anteilige Berechnung von 25 % des Betreuungsbeitrags gem. den regulär gebuchten Betreuungszeiten, soweit im Juli die Notbetreuung noch in Anspruch genommen wurde.
 - e) Wurde im Rahmen der Notbetreuung eine Betreuungszeit in Anspruch genommen, die über die regulär gebuchte Betreuungszeit hinausgeht, erfolgt die Änderung der Betreuungszeiten rückwirkend für den vollen Monat, in dem die erweiterte Betreuungszeit in Anspruch genommen wurde, analog zu den bestehenden Betreuungsmodulen (bis 14:00 Uhr; bis 15:00 Uhr; bis 16:30 Uhr). Es gelten dann die Regelungen nach den Abs. a bis d.

Erläuterung: Regulär gebuchte Betreuungszeit bis 13:15 Uhr; in Anspruch genommen jedoch bis 14 Uhr

- f) Eine Verrechnung der gezahlten Betreuungsbeiträge aus dem Monat März mit den Monaten, in denen die Notbetreuung in Anspruch genommen wurde, erfolgt nicht.
8. Die Kostenabrechnung der Notbetreuung nach den Punkten 6 und 7 soll zeitnah erfolgen. Die Familien sollen die Möglichkeit erhalten, die Kosten so zu begleichen, wie sie es finanziell stemmen können, spätestens jedoch bis zum 01.12.2020. Sofern die Eltern/Erziehungsberechtigten die Abbuchung der Kosten in einer Summe möchten, sollen sich diese mit der Verwaltung entsprechend in Verbindung setzen. Ansonsten sind die Kosten entsprechend zu überweisen.
9. Ab dem 01.08.2020 tritt die Ersetzungssatzung zur Kostenbeitragssatzung für die Schülerbetreuung an der Limeschule Wehrheim („Betreute Grundschule“) vom 22.06.2018 wieder in Kraft.

Beratungsergebnis: Einstimmig

Hammen
Vorsitzender

Kruchten
GV

S.Sommer
GV

Minet
Schriftführer

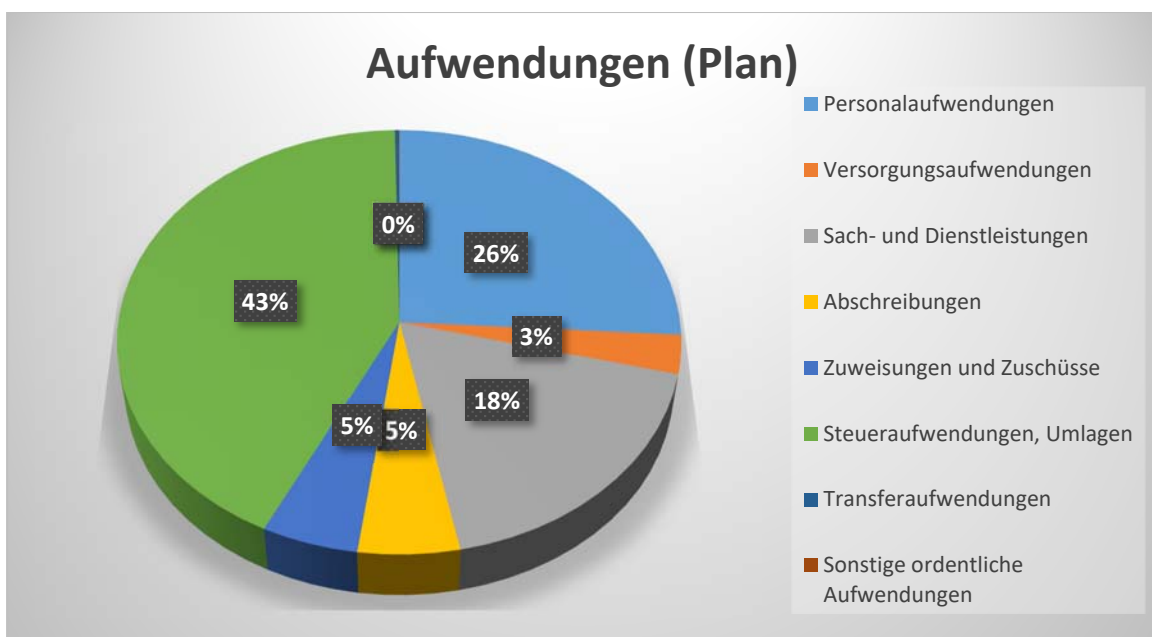
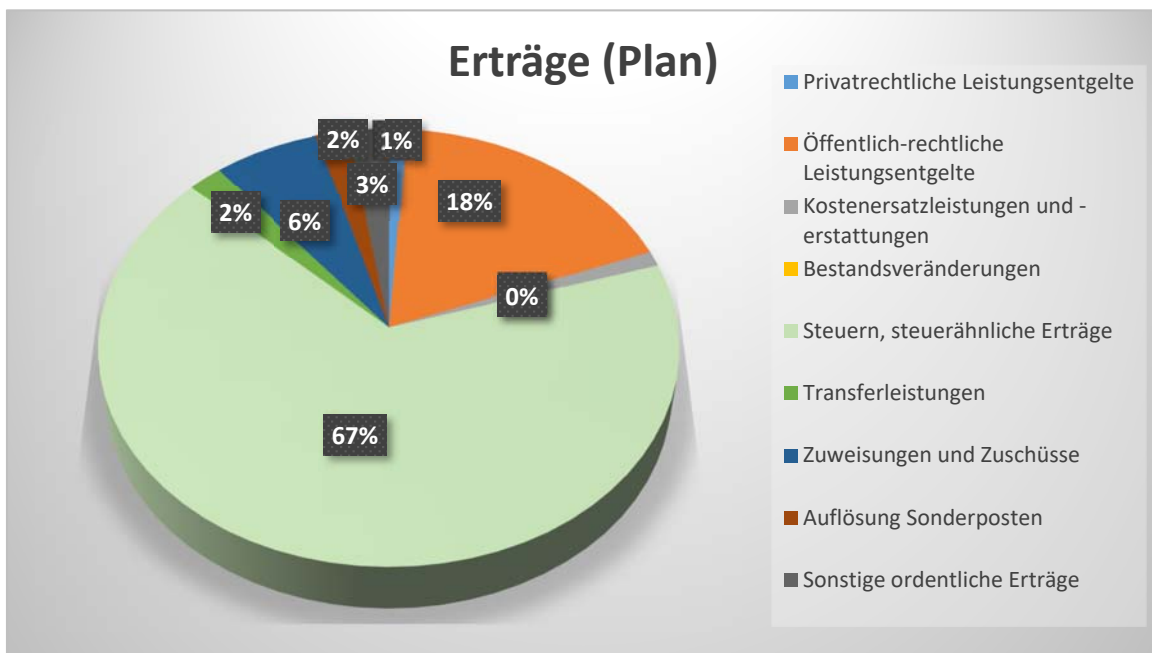


QUARTALSBERICHT ZUM 30.06.2020

II. QUARTAL

INHALTSVERZEICHNIS

1. Vorbemerkung
2. Direkte Finanzrechnung gem. § 47 GemHVO
3. Veränderungen Finanzmittelbestand im Berichtszeitraum
3. Übersicht Stand Investitionen
4. Finanzstatusbericht



1. VORBEMERKUNG

Mit Einführung der Doppik hat der Gesetzgeber in Hessen eine Berichtspflicht vorgeschrieben. Gemäß § 28 (1) GemHVO ist die Gemeindevertretung mehrmals jährlich über den Stand des Haushaltsvollzugs zu unterrichten. Mit der Änderung der Gemeindehaushaltsverordnung zum 01.01.2017 ist die sich aus dem Finanzstatusbericht ergebende Bewertung der Gemeinde in die Berichtspflicht einzubeziehen.

Ein regelmäßiges Berichtswesen ist für die Steuerung und Kontrolle des Haushaltsvollzuges unverzichtbar. Das Berichtswesen soll eine Gefährdung des Haushaltsvollzuges erkennen lassen. Es ist auf der Grundlage des Rechnungswesens zu gestalten. In den Berichten ist auch darzustellen, inwieweit die Produktziele erreicht werden.

Die Anzahl der jährlichen Berichte ist von den örtlichen Verhältnissen abhängig. Der Gemeindevorstand hat der Gemeindevertretung mindestens zweimal im Haushaltsjahr einen Bericht vorzulegen. Die Berichte sind so zeitgerecht vorzulegen, dass die Gemeindevertretung noch in der Lage ist, Maßnahmen mit finanziellen Auswirkungen auf das laufende Haushaltsjahr zu beschließen.

Der Gemeindevorstand der Gemeinde Wehrheim berichtet viermal jährlich, jeweils zum Quartalsende, an die Gemeindevertretung über den Stand des Haushaltsvollzuges.

Der vorliegende Quartalsbericht enthält neben dem Planansatz 2020 die vollständigen Buchungen bis zum Ende des jeweiligen Berichtszeitraumes.

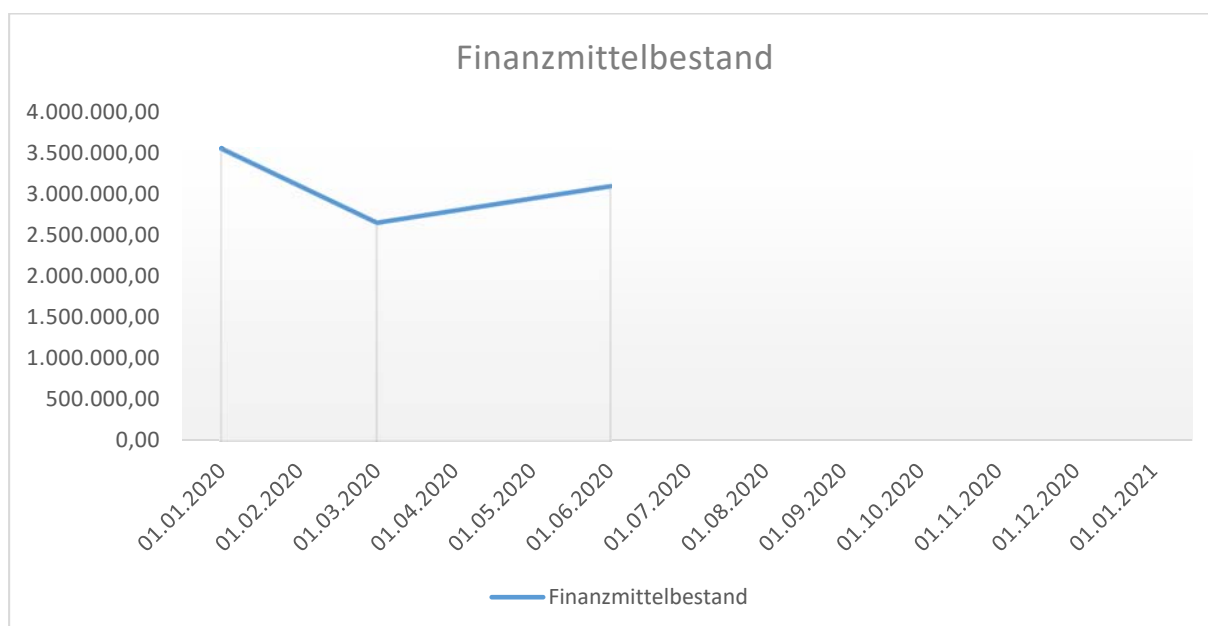
2. DIREKTE FINANZRECHNUNG

- Euro -

Position	Positionen	PLAN		ERGEBNIS	SALDO	Ausschöpfung	AMPEL
		2020	30.06.2020	30.06.	Ansatz/ Ergebnis	Ansatz 2020 in %	
1	Privatrechtliche Leistungsentgelte	268.190	134.095	202.007,21	-66.182,79	75	↑
2	Öffentlich-rechtliche Leistungsentgelte	4.604.160	2.302.080	1.848.111,12	-2.756.048,88	40	↓
3	Kostensatzleistungen und Erstattungen	282.220	141.110	247.359,03	-34.860,97	88	↑
4	Sonstige Erträge aus Steuern, sonstige steuerähnliche Erträge und Umlagen	17.043.560	8.521.780	9.614.314,00	-7.429.246,00	56	↑
5	Erträge aus Transferleistungen (Familienleistungsausgleich)	533.700	266.850	267.874,99	-265.825,01	50	↑
6	Erträge aus Zuweisungen und Zuschüssen für laufende Zwecke und allgemeine Umlagen (Schlüsselzuweisungen)	1.644.293	822.147	1.183.676,69	-460.616,31	72	↑
7	Zinsen und sonstige Finanzeinzahlungen	66.950	33.475	43.320,06	-23.629,94	65	↑
8	Sonstige ordentliche Einzahlungen und außerordentliche Einzahlungen	647.830	323.915	424.669,41	-223.160,59	66	↑
9	Summe der Einzahlungen (Position 1 bis 8)	25.090.903	12.545.452	13.831.332,51	-11.259.570,49	55	↑
10	Personalaufwendungen	-6.608.626	-3.304.313	-3.034.202,83	3.574.423,17	46	↑
11	Versorgungsaufwendungen	-680.040	-340.020	-326.274,31	353.765,69	48	↑
12	Auszahlungen für Sach- und Dienstleistungen	-4.570.705	-2.285.353	-2.186.894,01	2.383.810,99	48	↑
13	Auszahlung für Transferleistungen	-7.200	-3.600	-3.267,48	3.932,52	45	↑
14	Auszahlungen für Zuweisungen und Zuschüsse sowie besondere Finanzaufwendungen	-1.294.400	-647.200	-465.820,95	828.579,05	36	↑
15	Auszahlungen für Steuern einschließlich Auszahlungen aus gesetzlichen Umlageverpflichtungen	-10.811.483	-5.405.742	-5.496.836,57	5.314.646,43	51	↓
16	Zinsen und ähnliche Auszahlungen	-68.800	-34.400	-14.929,82	53.870,18	22	↑
17	Sonst. Ordentl. Auszahlungen und sonst. a.o. Auszahlungen	-65.890	-32.945	-42.091,67	23.798,33	64	↓
18	Summe Ausz. a. lfd. Verwaltungstätigkeit (Position 10 bis 17)	-24.107.144	-12.053.572	-11.570.317,64	12.536.826,36	48	↑
19	Zahlungsmittelüberschuss/Zahlungsmittelbedarf a.lfd. Verw.	983.759	491.880	2.261.014,87	1.277.255,87		↑
20	Einzahlungen aus Investitionszuweisungen und -zuschüssen sowie aus Investitionsbeiträgen	975.000	487.500	28.036,79	-946.963,21	3	↓
21	Einzahlungen aus Abgängen von Vermögensgegenständen des Sachanlagevermögens und des immateriellen Anlagevermögens	1.150.210	575.105	3.399,00	-1.146.811,00	0	↓
22	Einzahlungen aus Abgängen von Vermögensgegenständen des Finanzanlagevermögens	0	0	0,00	0,00	0	↔
23	Summe Einzahlungen aus Investitionstätigkeit (Nr. 20 bis 22)	2.125.210	1.062.605	31.435,79	-2.093.774,21	1	↓
24	24 Auszahlungen für den Erwerb von Grundstücken und Gebäuden	-40.000	-20.000	-4.479,57	35.520,43	11	↑
25	25 Auszahlungen für Baumaßnahmen	-3.137.900	-1.568.950	-729.406,59	2.408.493,41	23	↑
26	26 Auszahlungen für Investitionen in das sonstige Sachanlagevermögen und immaterielle Anlagevermögen	-215.500	-107.750	-50.879,13	164.620,87	24	↑
27	27 Auszahlungen für Investitionen in das Finanzanlagevermögen	-10.860	-5.430	-11.833,04	-973,04	109	↓
28	Summe Auszahlungen aus Investitionstätigkeit (Nr. 24 bis 27)	-3.404.260	-1.702.130	-796.598,33	2.607.661,67	23	↑
29	Zahlungsmittelüberschuss/ Zahlungsmittelbedarf aus Investitionstätigkeit (Nr. 23 .J. Nr. 28)	-1.279.050	-639.525	-765.162,54	513.887,46		
30	Zahlungsmittelüberschuss/ Zahlungsmittelbedarf (Nr. 19 und 29)	-295.291	-147.646	1.495.852,33	1.791.143,33		
31	31 Einzahlungen aus der Aufnahme von Krediten und inneren Darlehen und wirtschaftlich vergleichbaren Vorgängen für Investitionen	39.500	19.750	0,00	-39.500,00	0	↓
32	32 Auszahlungen für die Tilgung von Krediten und inneren Darlehen und wirtschaftlich vergleichbaren Vorgängen für Investitionen	-76.000	-38.000	-37.055,23	38.944,77	49	↑
33	Zahlungsmittelüberschuss/ Zahlungsmittelbedarf aus Finanzierungstätigkeit (Nr. 31 .J. Nr. 32)	-36.500	-18.250	-37.055,23	-555,23		
34	Änderung des Zahlungsmittelbestandes zum Ende des Haushaltsjahres (Nr. 30 und Nr. 33)	-331.791	-165.896	-447.272,43	-115.481,43		
35	35 Haushaltsunwirksame Einzahlungen (u.a. fremde Finanzmittel, Rückzahlung von angelegten Kassenmitteln, Aufnahme von Kassenkrediten)	0	0	126.845,13	126.845,13		
36	36 Haushaltsunwirksame Auszahlungen (u.a. fremde Finanzmittel, Anlegung von Kassenmitteln, Rückzahlung von Kassenkrediten)	0	0	-136.874,14	-136.874,14		
37	Zahlungsmittelüberschuss/ Zahlungsmittelbedarf aus haushaltsunwirksamen Zahlungsvorgängen (Nr. 35 .J. Nr. 36)	0	0	-10.029,01			
38	Veränderung des Bestandes an Zahlungsmittel (Nr. 34-37)	-331.791	-165.896	-457.301,44	-115.481,43		

3. VERÄNDERUNGEN FINANZMITTELBESTAND

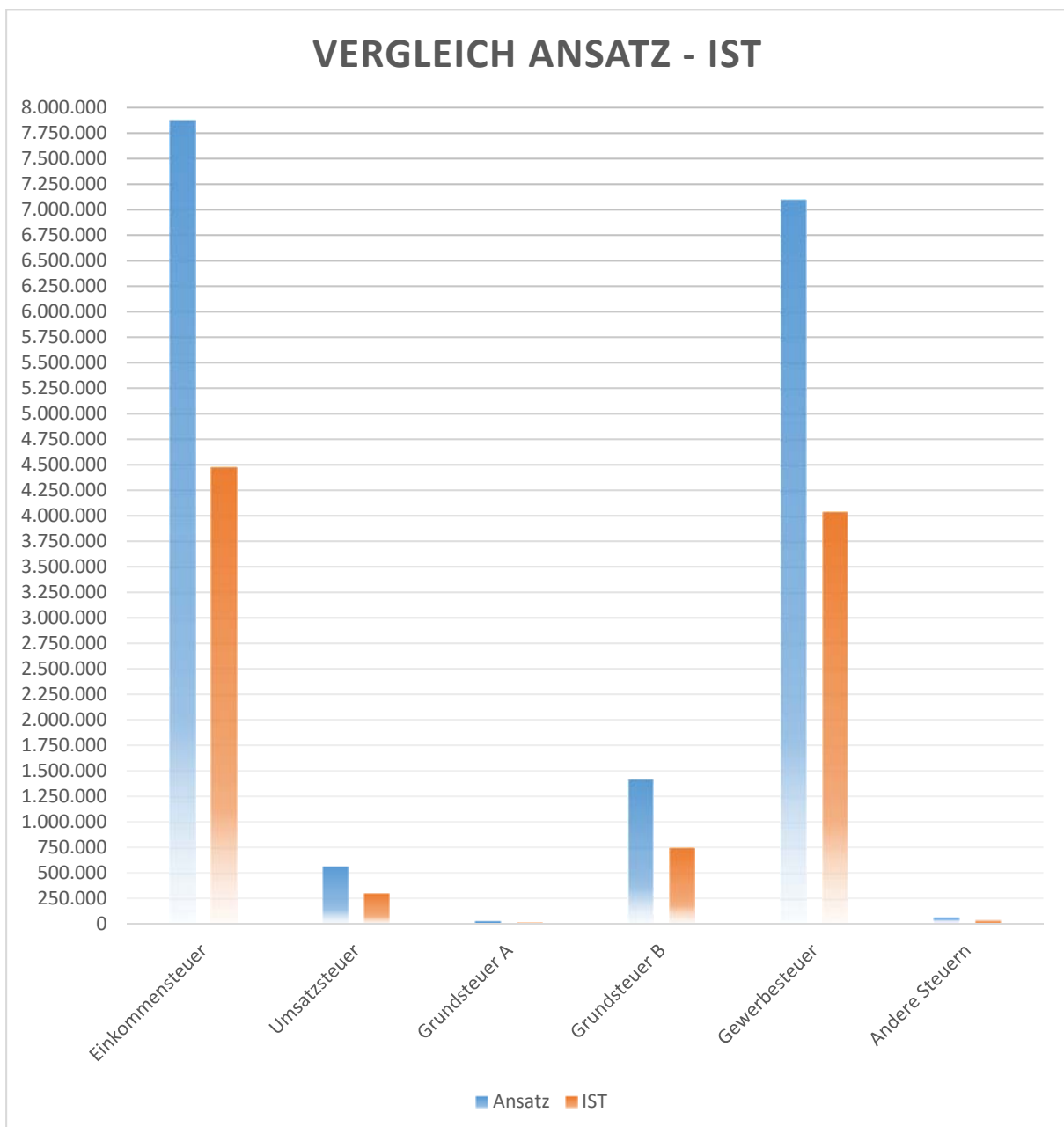
	01.01.2020 in EUR	30.06.2020 in EUR
Voraussichtlicher Finanzmittelbestand am Anfang des Haushaltsjahres	3.564.426,58	
Barkasse	0,00	0,00
Nassauische Sparkasse	5.072,01	-5.836,69
Taunussparkasse	100.000,00	99.769,50
Frankfurter Volksbank eG	4.518,36	196,68
Postbank Frankfurt	8.606,61	333,58
OWI Postbank	1.076,02	10,59
OWI Taunussparkasse	0,00	0,00
Naspa Zins & Cash	340.000,00	206.000,00
Taunussparkasse Zins & Cash	3.102.017,46	2.800.865,90
Hauptkasse	1.865,67	3.896,84
Info/ Tourismus	50,00	110,00
BK1/ Bürgerbüro	388,10	273,85
BK2/ Bürgerbüro	195,80	473,60
BK3/ Bürgerbüro	0,00	396,45
BK4/ Bürgerbüro	636,55	183,00
Scheck	0,00	0,00
EC-Cash Hauptkasse	0,00	0,00
ES-Cash Bürgerbüro	0,00	452,20
Voraussichtlicher Finanzmittelbestand am Ende des Haushaltsjahres		3.107.125,14



4. ÜBERSICHT ERTRÄGE AUS STEUERN

Steuerart	Haushaltsansatz 2020 in EUR	IST zum 30.06.2020 in EUR
Gemeindeanteil an der Einkommensteuer	7.876.420	* 4.471.670
Gemeindeanteil an der Umsatzsteuer	558.340	* 302.496
Grundsteuer A	31.000	17.472
Grundsteuer B	1.415.800	741.004
Gewerbsteuer	7.100.000	4.036.891
Andere Steuern	62.000	44.781
Gesamt:	17.043.560	9.614.314

* Die Zahlungen für den Gemeindeanteil an der Einkommensteuer und der Umsatzsteuer wurden bereits berücksichtigt, obwohl die Zahlungen erst nach Abschluss des 2. Quartals erfolgt sind.




5. STAND INVESTITIONEN

Investition	Bezeichnung	Ansatz 2020 in EUR	IST 30.06. in EUR
GWG0203110	GWG FFW-Wehrheim	3.000	0,00
I010210001	Zugang Hardware zentrale Verwaltung	8.000	3.215,93
I010210002	Zugang Software zentrale Verwaltung	20.000	2.142,00
I010212001	Aufbau Website Gemeinde Wehrheim	1.900	0,00
I020210001	BGA Verwaltung und Bürgerservice	2.000	0,00
I020230004	GWG Sicherheit und Ordnung	0,00	214,16
I020231001	Anlagen zur Geschwindigkeitsüberwachung	5.000	0,00
I020310003	Umstellung Digitalfunk Feuerwehr	25.000	2.134,74
I020310004	Ausstattung Feuerwehr	10.000	20.101,54
I040210002	GWG Gemeindebücherei	1.500	0,00
I060311001	Erwerb von Spielgeräten	5.000	513,48
I060311004	Erneuerung Bolzplatzanlage „Am Joseph“	50.000	0,00
I060311005	Umlegung Spielplatz Lindenstr. OT Pfaffenwiesbach	20.000	0,00
I060311006	Inklusive Spielplätze	8.000	15.419,74
I060311007	Fertigstellung Spielplatz Am Ried	9.000	0,00
I060311008	Umgestaltung Spielplatz Franzensbadener Str.	20.000	38.286,79
<i>Die Mehrausgaben bei I060311008 werden durch Spenden in Höhe von 19.174,00 EUR gedeckt.</i>			
I060411001	Zugang BGA-Ausstattung Kita Bügel	19.300	2.905,81
I060412001	Zugang BGA-Ausstattung Kita Apfelzwerge	19.500	900,15
I060413001	Zugang BGA-Ausstattung Kleine Strolche	15.000	1.186,17
I060413004	Außenspielfläche Kita „Kleine Strolche“	30.000	0,00
I060414003	Zugang BGA-Ausstattung Kita Wiesenau	11.800	4.497,65
I060510001	Zugang BGA-Ausstattung Betreute Grundschule	4.500	0,00
I080110008	Einfeld-Sporthalle, Sportanlage Oberloh	1.600.000	341.313,64
I080110010	Erweiterung Schützenstand „Am Oberloh“	30.000	30.000
I080120007	Betriebs- und Geschäftsausstattung Freibad Wehrheim	0,00	523,55
I100010002	Zugang Geschäftsausstattung Verwaltungsgebäude	0,00	139,35
I100111001	Sanierung „Altes Rathaus“	135.000	10.754,84
I100111002	BGA „Altes Rathaus“	3.000	0,00
I100140001	Ankauf unbebaute Grundstücke	20.000	35,30
I110110023	Betriebsausstattung Wasserversorgung	4.000	1.053,68
I110110030	Wasserversorgung „Banngartenweg“ Obernhain	100.000	0,00
I110310031	Entwässerungsanlage „Banngartenweg“ Obernhain	100.000	0,00
I110410001	Betriebsausstattung Bauhof	5.000	1.217,33
I110510001	E-Bike Ladestationen	5.000	0,00
I120110022	Straßenbau Gewerbegebiet Wehrheim Süd	15.000	0,00
I120110023	Erschließung nördlich Kita Große Lache	200.000	0,00
I120110051	Straßenbau „Banngartenweg“ Obernhain	100.000	0,00
I120110052	Erneuerung K 725 (Bahnhofstraße)	40.000	0,00
I120110101	Erwerb Salzlagersilos	30.000	0,00
I120110205	Umstellung / Erweiterung LED-Beleuchtung	18.900	0,00
I120120002	Ausbau von Haltestellen nach PBefG	375.000	226.481,94
I130210102	Urnenwand Friedhof Wehrheim	0,00	6.414,90
I130210103	Sanierung Trauerhalle Wehrheim	25.000	0,00
I130310002	Aufarbeitung Ausgleichsmaßnahmendefizit	20.000	0,00
I130310004	Renaturierung Fischteiche	4.000	0,00
I130410005	Sanierung Forsthaus Pfaffenwiesbacher Str.	0,00	37.473,26
I150211003	Außenbereich Bürgerhaus 3. BA	250.000	14.079,55
I150211009	Zugang BGA Bürgerhaus Wehrheim	0,00	1.836,03
I150212008	Zugang BGA Bürgerhaus Obernhain	0,00	429,48
I150213005	Einbau Fluchttüren MZH Pfaffenwiesbach	25.000	0,00

6. FINANZSTATUSBERICHT

ANGABEN ZUR BEURTEILUNG DER DAUERNDEN FINANZIELLEN LEISTUNGSFÄHIGKEIT

	EUR
1. Geplantes ordentliches Ergebnis für 2020	-37.019,00
2. Bestand Rücklage aus Überschüssen des ordentlichen Ergebnisses zum 31.12.2019	0,00
3. Kumulierte ordentliche Ergebnisse zum 31.12.2019	
4. Bestand der Liquiditätsreserve	
4.1 Mindestbetrag der nach § 106 Abs. 1 Satz 2 HGO vorzuhaltenden Liquiditätsreserve für 2020	506.095,56
4.2 Höhe der tatsächlich vorgehaltenen Liquiditätsreserve	3.564.426,58
5. Angaben zur letzten aufgestellten Vermögensrechnung	
41 Haushaltsjahr der letzten aufgestellten Vermögensrechnung	2018
4.2 Bestand an Eigenkapital	22.300.445,04
6. Höhe der Verbindlichkeiten aus Liquiditätskrediten	0,00
7. Verbindlichkeiten gegenüber dem Sondervermögen Hessenkasse	0,00
8. Geplante zu erwirtschaftende Differenz aus Zahlungsmittelfluss aus laufender Verwaltungstätigkeit und ordentlicher Tilgung	907.759
8.1 Zahlungsmittelfluss aus laufender Verwaltungstätigkeit	983.759
8.2 Ordentliche Tilgung für 2020	76.000
Nachrichtlich:	
Summe und Status:	 80 %

Beantwortung der kleinen Anfrage der Fraktion der SPD vom 11.08.2020 zum Thema EU-Fördermittel für das WiFi-Programm



1. Hat sich die Gemeinde Wehrheim nach 2015 mit der Frage öffentlicher WLAN Hotspots befasst?

Die Gemeinde hat sich seit dem Jahre 2015 mehrfach mit öffentlichen WLAN-Einwahlpunkten beschäftigt. So entschied der Gemeindevorstand in seiner Sitzung am 18.05.16 einem privaten Netzbetreiber die Einrichtung von HotSpots für nachfolgende Gebäude:

Ortsteil Wehrheim	- Wehrheimer Mitte (Rathaus) - Bürgerhaus Wehrheim - Feuerwehr Wehrheim
Ortsteil Obernhain	- Feuerwehr Obernhain - Mehrzweckhalle Obernhain
Ortsteil Pfaffenwiesbach	- Mehrzweckhalle Pfaffenwiesbach - Feuerwehr Pfaffenwiesbach
Ortsteil Friedrichsthal	- Mehrzweckhalle Friedrichsthal - Feuerwehr Friedrichsthal

Es werden weitere Hotspots des gleichen Netzbetreibers für den Bereich am Wehrheimer Bahnhof, im Schwimmbad und dem Sportgelände Oberloh betrieben. Als Gegenleistung für die Bereitstellung der Lokationen von der Gemeinde Wehrheim stellt der private Netzbetreiber den Benutzern eine Stunde pro Tag einen kostenfreien Zugang ins Internet zur Verfügung. Die Kosten hierfür betragen für die Gemeinde geschätzt insgesamt 20,-- € jährlich zur Deckung der Stromversorgung der Router.

In der Sitzung der Gemeindevertretung vom 18.08.2016 beantwortete die Verwaltung eine kleine Anfrage der Fraktion der CDU zu öffentlichen WLAN-Einwahlpunkten.

2. Wurde dabei überlegt, sich mit Hilfe des Europabüros für das oben bezeichnete EU – Förderprogramm zu bewerben?

Die Gemeinde Wehrheim hat sich trotz Bedenken für eine EU-Förderung zur Einrichtung von WLAN-Hotspots beworben. Wie aus beiliegender Mail vom 07.06.2019 zu entnehmen ist, erhielt die Gemeinde Wehrheim die Mitteilung, dass wir keine Förderung erhalten.

3. Wenn nein, welche Gründe liegen dieser Einschätzung zu Grunde?


Der Grund für Bedenken zur Einrichtung von mit EU – Mittel geförderter WLAN Hotspots ergibt sich aus der VERORDNUNG (EU) 2017/1953 DES EUROPÄISCHEN PARLAMENTS UND DES RATES vom 25. Oktober 2017 zur Änderung der Verordnungen (EU) Nr. 1316/2013 und (EU) Nr. 283/2014 im Hinblick auf die Förderung der Internetanbindung in Kommunen.

Demnach dürfen angesichts der begrenzten Reichweite der einzelnen lokalen drahtlosen Zugangspunkte und des geringen Wertes der Einzelprojekte Zugangspunkte, die im Rahmen besagter Verordnung finanziell gefördert werden, keine Konkurrenz für gewerbliche Anbieter darstellen. Um zusätzlich sicherzustellen, dass durch die finanzielle Förderung der Wettbewerb nicht ungebührlich verzerrt wird, private Investitionen verdrängt werden oder Investitionshemmnisse für private Anbieter geschaffen werden, sollten nur die Projekte für die Förderung im Rahmen dieser Verordnung infrage kommen, die sich nicht mit bereits bestehenden ähnlichen privaten oder öffentlichen kostenlosen Angeboten in derselben öffentlich zugänglichen Örtlichkeit überschneiden. Diese Verordnung sollte nicht verhindern, dass Beschränkungen in den Nutzungsbedingungen — wie etwa die Beschränkung der Internetanbindung auf einen Zeitraum oder auf den Verbrauch einer angemessenen Datenmenge — festgelegt werden können.

Die Gemeinde sollte entsprechend der vorliegenden Verordnung keine WLAN - Einwahlpunkte an den Stellen einrichten und installieren, die über den privaten Netzbetreiber bereits versorgt sind. Aufgrund der Vielzahl von Einwahlpunkten, die derzeit schon als Hot-Spot zur Verfügung gestellt werden, haben wir in der Folge keine weiteren Förderanträge gestellt und damit für die Gemeinde Wehrheim günstigste Variante gewählt. Es ist davon auszugehen, dass die Förderung der EU weder die tatsächlichen Investitionskosten noch die Folgekosten decken werden und dadurch eine anteilige Finanzierung durch Mittel aus dem Haushaltsplan vorgenommen werden müsste.

Die Verwaltung geht ferner davon aus, dass sich die Qualität der verfügbaren LTE – Funknetze verbessern wird und so die Verbindungsmöglichkeiten von Smartphones, Tablets und Laptops an jedem Standort in Wehrheim und seinen Ortsteilen gegeben sein wird.

Wehrheim, den 20.08.2020



Gregor Sommer,
Bürgermeister

Betreff:

WG: WiFi4EU: Ihr WiFi4EU-Antrag Call 2

Von: EU CORPORATE NOTIFICATION SYSTEM [<mailto:EU-CORPORATE-NOTIFICATION-SYSTEM@ec.europa.eu>]

Gesendet: Freitag, 7. Juni 2019 11:19

An: Minet, Volker

Betreff: WiFi4EU: Ihr WiFi4EU-Antrag Call 2

INSTANT NOTIFICATION

07/06/2019

CNS

Corporate Notification System

WiFi4EU - Notification

WiFi4EU
Portal

WiFi4EU: Ihr WiFi4EU-Antrag Call 2

Sehr geehrte Damen und Herren,
leider müssen wir Ihnen mitteilen, dass Ihr Antrag für die Gemeinde Wehrheim im Rahmen der Aufforderung Call 2 aufgrund der begrenzten Zahl verfügbarer Gutscheine nicht finanziert werden kann.

Falls Sie mit der vorliegenden Entscheidung nicht einverstanden sind, können Sie der INEA innerhalb von 10 Tagen nach Erhalt dieser E-Mail Ihre Argumente übermitteln: INEA-CEF-WIFI4EU@ec.europa.eu. Bitte geben Sie Ihr Land und Ihre Gemeinde an.

Innerhalb von zwei Monaten nach Erhalt dieser E-Mail können Sie eine Nichtigkeitsklage gemäß Artikel 263 des Vertrags über die Arbeitsweise der Europäischen Union gegen die Kommission einlegen. Zuständig für Nichtigkeitsverfahren ist das Gericht der Europäischen Union.

Wenn Sie der Auffassung sind, dass ein Missstand in der Verwaltungstätigkeit vorlag, können Sie binnen zwei Jahren ab dem Datum, zu dem Ihnen die Sachverhalte, die der Beschwerde zugrunde liegen, bekannt wurden, eine Beschwerde beim Europäischen Bürgerbeauftragten einreichen (siehe <http://www.ombudsman.europa.eu>).

Vielen Dank für Ihr Interesse an WiFi4EU.

Mit freundlichen Grüßen
Das WiFi4EU-Team

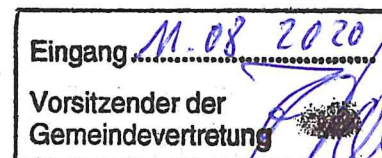
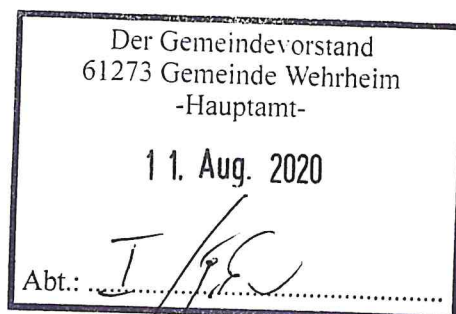
Dies ist eine automatisch erstellte Nachricht. Bitte antworten Sie nicht darauf.

Weitere Informationen finden Sie auf der WiFi4EU-Hauptseite (<https://ec.europa.eu/digital-single-market/en/policies/wifi4eu-free-wi-fi-europeans?lang=en>), u. a. auch eine Aufstellung von Fragen und Antworten (<https://ec.europa.eu/digital-single-market/en/faq/wifi4eu-questions-and-answers>). Sie können uns auch direkt über unser Helpdesk kontaktieren (<https://europa.eu/european-union/contact/write-to-us>).

[Hier können Sie Ihre Einstellungen für Benachrichtigungen ändern.](#)



An den Vorsitzenden
der Gemeindevertretung
Herrn Frank Hammen
Oranienhof
61273 Wehrheim



Wehrheim, 10.08.2020

Kleine Anfrage zum Thema EU-Fördermittel für das WiFi-Programm

Sehr geehrter Herr Vorsitzender,

die SPD-Fraktion möchte erfahren, ob die Gemeinde Wehrheim sich jemals für das o.a. Programm beworben hat. Dieses Programm wurde inzwischen zum vierten Mal von der EU-Kommission aufgestellt. Ziel des Programmes ist die Förderung öffentlicher WLAN-Hotspots. Hierfür werden von der EU pro Kommune 15.000 € bereitgestellt. Auf dieses Programm wird regelmäßig vom Europabüro der Metropolregion FrankfurtRheinMain aufmerksam gemacht. Die Kommunen werden vom Europabüro in allen Belangen rund um das Programm beraten und unterstützt. Einige Gemeinden aus der Region haben hierüber Mittel erhalten.

Frage:

1. Hat sich die Gemeinde Wehrheim nach 2015 mit der Frage öffentlicher WLAN-Hotspots befasst?
2. Wurde dabei überlegt, sich mit Hilfe des Europabüros für das oben bezeichnete EU-Förderprogramm zu bewerben?
3. Wenn nein, welche Gründe liegen dieser Einschätzung zu Grunde?

Kuno Leist

SPD-Fraktionsvorsitzender


**Beantwortung der kleinen Anfrage der Fraktion der FDP vom 19.08.2020
zum Thema geringfügig Beschäftigte der Gemeinde**



1. In welchen Abteilungen werden wieviel geringfügig Beschäftigte mit welchem Stundenaufkommen geführt bzw. beschäftigt?

In der Verwaltung der Gemeinde wird aktuell eine Person als geringfügig Beschäftigte Arbeitskraft eingesetzt. Die Arbeitszeit der geringfügig Beschäftigten Arbeitskraft übersteigt nicht die Geringfügigkeitsgrenze i.H.v. 450,-- € pro Monat.

Wehrheim, den 20.08.2020



Gregor Sommer,
Bürgermeister

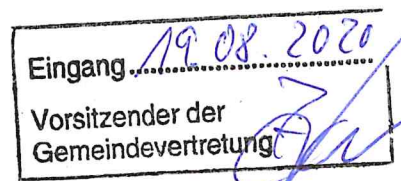


Tanja Kaspar, Schöne Aussicht 7, 61273 Wehrheim
An den Vorsitzenden der
Herrn Frank Hammen
Oranienhof

Der Gemeindevorstand
61273 Gemeinde Wehrheim
Gemeindevertretung
Hauptamt-
19. Aug. 2020
Abt.: *[Signature]*

www.fdp-wehrheim.de

Tanja Kaspar
Schöne Aussicht 7
61273 Wehrheim
Tel.: 06081/958288
E-Mail: Tanja@Kaspar.tk



Kleine Anfrage der FDP-Fraktion

Sehr geehrter Herr Hammen,

die FDP-Fraktion stellt folgende kleine Anfrage zum Thema geringfügig Beschäftigte der Gemeinde

Vorbemerkung des Fragestellers:

Folgende Anfrage stellen wir auch unter dem Gesichtspunkt der Beschlusskontrolle der immer noch offenen Vorlage 53 aus dem Jahr 2018, lt. dem ein Konzept zur Optimierung der Gemeindeverwaltung unter zu Hilfenahme externer Berater erstellt werden soll. Dafür wurden sogar Gelder im Haushalt bereitgestellt.

Erfahrungsgemäß beginnt der Gemeindevorstand nun mit den Haushaltsberatungen für 2021, im Rahmen derer auch der Personalentwicklungsplan aktualisiert und den Parlamentariern abschließend vorgelegt wird.

Daher stellen wir im Vorfeld folgende Frage:

In welchen Abteilungen werden wieviel geringfügig Beschäftigte mit welchem Stundenaufkommen geführt bzw. beschäftigt?

Eine Beantwortung in tabellarischer Form wird gewünscht, da im Rahmen der üblichen Veröffentlichung des Personalplans o.g. Beschäftigte schwer erkennbar sind.

Vielen Dank.

Tanja Kaspar, FDP-Fraktion

Beantwortung Kleine Anfrage der FDP (ohne Datum)

Posteingang Gemeinde 19.08.2020

1.) Wann kommt o. g. Beschlussempfehlung

Seitens der Verwaltung war eine entsprechende Beschlussvorlage zur Neufassung der Beitragssatzung im ersten Halbjahr 2020 vorgesehen. Durch die Corona-Pandemie und die damit verbundenen neuen Herausforderungen für die Verwaltung konnte bislang noch keine Neukalkulation der Kosten für die Mittagsversorgung sowie die Erstellung einer entsprechenden Beschlussvorlage erfolgen.

Es ist beabsichtigt, die Beschlussvorlage baldmöglichst zu erstellen und den parlamentarischen Gremien zur Beratung und Beschlussfassung vorzulegen.

2.) Werden den Eltern der betreuten Grundschulkindern die Kosten nachberechnet bzw

3.) Werden die höheren gezahlten Beiträge der Eltern in den Kita's rückerstattet?

Die Fragen zwei und drei sind verbunden und haben nach Auffassung der Verwaltung keinen Bezug zur eigentlichen Anfrage. Die Beiträge in den Kindertagesstätten wurden nicht erhöht, daher kann auch keine Erstattung erfolgen.

Soweit jedoch die Frage auf die Anhebung der Kosten für die Mittagsversorgung bezogen ist: Die Kosten für die Mittagsversorgung in den Kindertagesstätten wurden neu kalkuliert und mit der Beschlussvorlage zur parlamentarischen Beratungsrunde Anfang Februar 2020 vorgelegt. Die Kosten für die Mittagsversorgung in den Kindertagesstätten sind, trotz der Anhebung von 0,50 € pro Essen, weiterhin nicht kostendeckend. Eine Erstattung der Kosten für die Mittagsversorgung ist nicht vorgesehen.

Die Kosten für die Mittagsversorgung der Kinder in der Schülerbetreuung müssen separat kalkuliert werden. Erst nachdem die Kalkulation erfolgt ist und die Kosten pro Mittagessen ermittelt sind, kann die weitere Bearbeitung und Erstellung einer Beschlussvorlage erfolgen. Ob eine Nachberechnung erfolgt, wird durch die parlamentarischen Gremien im Rahmen der Beratungen zur der noch zu erstellenden Vorlage zu entscheiden sein.

Wehrheim, den 20.08.2020



Gregor Sommer,
Bürgermeister



Tanja Kaspar, Schöne Aussicht 7, 61273 Wehrheim

An den Vorsitzenden der Gemeindevertretung
Herrn Frank Hammen
Oranienhof

Der Gemeindevorstand
61273 Gemeinde Wehrheim
-Hauptamt-
19. Aug. 2020
Abt.:

www.fdp-wehrheim.de

Tanja Kaspar
Schöne Aussicht 7
61273 Wehrheim

Tel.: 06081/958288
E-Mail: Tanja@Kaspar.tk

Eingang 19.08.2020
Vorsitzender der Gemeindevertretung

Kleine Anfrage der FDP-Fraktion

Sehr geehrter Herr Hammen,

die FDP-Fraktion stellt folgende kleine Anfrage zum Thema Neufassung der Satzung über die Erhebung von Kostenbeiträgen für die Inanspruchnahme der Schülerbetreuung in der Gemeinde Wehrheim

Vorbemerkung des Fragestellers:

In der Sitzung des SJSKA am 4.2.2020 wurde unter TOP3 „Beratung und Beschlussfassung zur Neufassung der Satzung über die Erhebung von Kostenbeiträgen für die Inanspruchnahme der Tageseinrichtungen für Kinder in der Gemeinde Wehrheim“ zu Protokoll gegeben:

„ Nach Rückfrage von GV Kaspar, ob diese Regelung auch für die Schülerbetreuung an der Limeschule Wehrheim übernommen werden soll ergeht der Hinweis, dass die Verwaltung für die übernächste parlamentarische Sitzungsrunde eine entsprechende Beschlussempfehlung vorbereiten wird.“

Heute ist die dritte Sitzungsrunde danach.

Daher stellen wir folgende Fragen:

1. Wann kommt o.g. Beschlussempfehlung?
2. Werden den Eltern der betreuten Grundschulkinder die Kosten nachberechnet, bzw
3. Werden die höheren gezahlten Beiträge der Eltern in den KiTas rückerstattet?

Vielen Dank.

Tanja Kaspar, FDP-Fraktion

**Beantwortung der kleinen Anfrage der Fraktion Bündnis 90/Die Grünen
vom 21.06.2020 zum Thema Sachstand im Wehrheimer Wald**



1. Wie viel Prozent der Fläche des Wehrheimer Waldes sind im Vergleich zum Jahr 2017 bereits verloren gegangen und wie hoch ist der Anteil der Hauptbaumarten Fichte, Buche, Eiche an den Verlusten?
2. Gibt es eine Abschätzung des Försters, wie viel des noch bestehenden Waldes bereits absehbar so geschädigt ist, dass er in den nächsten fünf Jahren fällt bzw. gefällt werden muss?

Wir haben nach Rücksprache mit dem Forstamt Weilrod folgende Informationen zur Beantwortung Ihrer Anfrage erhalten:

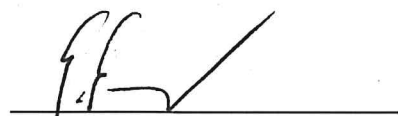
- Zu 1): Durch die Kalamitätsnutzung der Jahre 2018-2020 wurden bisher (Stichtag: 1.8.2020) rund 30.000 fm Holz, vorwiegend Fichte, eingeschlagen. Dies entspricht etwa 40 % des Fichtenvorrates. Etwa 300 ha Fichtenbestände hat der Wehrheimer Wald. Somit sind ca. 120 ha Fichtenwald bereits durch Windwurf und Borkenkäferkalamität zerstört worden. Die Trockenschäden nach den drei Trockenjahren 2018 - 2020 werden nun auch in den Laubholzbeständen sichtbar. Insbesondere die Buche hat vermutlich stark unter der Trockenheit gelitten. Diese Schäden können wir noch nicht abschätzen, da die Vegetationszeit noch nicht abgeschlossen ist. Die ersten Hinweise durch absterbende Kronen insbesondere in den älteren Buchenbeständen sind jedoch besorgniserregend. Die Eichen haben bisher in den Kronen eher geringere sichtbare Schäden, auch hier wäre eine Beurteilung aber auch noch zu früh.
- Zu 2): Der Ausblick für die nächsten Monate/Jahre lässt befürchten, dass bis zur Herbstmitte (Oktober) diesen Jahres die Borkenkäferkalamität in den Fichtenbeständen weiter anhält und weitere Fichtenflächen absterben. Aus den Erfahrungen der bisherigen Borkenkäferkalamitäten wissen wir, dass die Käferpopulation erst zwei bis drei Jahre nach ihrem Maximum zusammenbricht. Hier spielt natürlich auch die Witterung der nächsten Monate eine wesentliche Rolle. Hohe Niederschläge, nasskaltes Wetter und auch eine Frostperiode würden die Käferpopulation deutlich reduzieren.

Weiterhin werden die Stürme im Winterhalbjahr in den angerissenen Waldbeständen zu weiteren Windwurfschäden führen. Dies ist leider unvermeidlich, da die Bestandsstrukturen in vielen Fichtenbeständen sehr labil sind.

Insofern sind die Prognosen für die Fichtenbestände in Wehrheim eher pessimistisch einzuschätzen. Das bedeutet, sicherlich werden mindestens weitere 10 % der Fichtenbestände in den nächsten Jahren absterben.

Bezüglich der Schäden in den Laub- und Laubmischbeständen lassen sich derzeit noch keine seriösen Prognosen abgeben. Hier wird man erst im Frühjahr 2021 genauere Zahlen liefern können.

Wehrheim, den 25.08.2020



Gregor Sommer
Bürgermeister

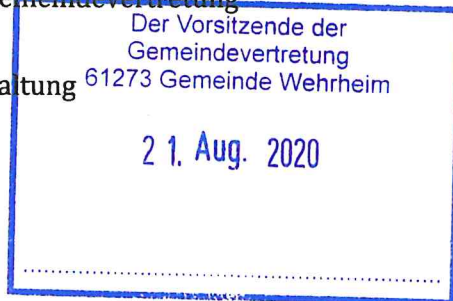


BÜNDNIS 90/DIE GRÜNEN, C/O HAJO SCHWEIZER
SCHIEßGRABEN 11, 61273 WEHRHEIM

Vorsitzenden der Gemeindevertretung

Herrn
Frank Hammen
c/o Gemeindeverwaltung
Dorfborngasse 3

61273 Wehrheim



Fraktion Wehrheim

Dr. Mark Sen-Gupta

Am Ried 36
61273 Wehrheim

Mark.Sen.gupta@t-online.de

Der Gemeindevorstand
61273 Gemeinde Wehrheim
-Hauptamt-

21. Aug. 2020

Abt.: 

Wehrheim, **21. Juni 2020**

Betreff: Kleine Anfrage zum Schachstand im Wehrheimer Wald

Sehr geehrter Herr Hammen,

bitte legen Sie dem Gemeindevorstand folgende kleine Anfrage zur Beantwortung in nächsten Gemeindevertreterversammlung vor.

Im Dezember 2019 wurde berichtet, dass das Wald-Jahr in Wehrheim „noch glimpflich“ geendet hat. Wenn man zurzeit durch den Wehrheimer Wald geht oder fährt, scheint sich dessen Zustand innerhalb der letzten Monate verschlechtert zu haben. Zu sehen sind große Kahlschläge, tote oder lichte Bäume und in den letzten Tagen bereits eine fortschreitende Verfärbung der Laubbäume.

Zur Einschätzung des Schadens folgende Fragen:

1. Wieviel Prozent der Fläche des Wehrheimer Waldes sind im Vergleich zum Jahr 2017 bereits verloren gegangen und wie hoch ist der Anteil der Hauptbaumarten Fichte, Buche und Eiche an den Verlusten
2. Gibt es eine Abschätzung des Försters, wieviel des noch bestehenden Waldes bereits absehbar so geschädigt ist, dass er in den nächsten 5 Jahren fällt bzw. gefällt werden muss?

Mit freundlichen Grüßen

Dr. Mark Sen-Gupta 



VL-21/2020

An den
Vorsitzenden der Gemeindevertretung
Herrn Frank Hammen
Oranienhof
c/o Gemeindeverwaltung
61273 Wehrheim

Der Vorsitzende der
Gemeindevertretung
61273 Gemeinde Wehrheim
12. Aug. 2020
[Signature]

10.08.2020
Der Gemeindevorstand
61273 Gemeinde Wehrheim
-Hauptamt-
12. Aug. 2020
Abt.: *[Signature]*

Sehr geehrter Herr Hammen,

bitte nehmen Sie folgenden Prüf-Antrag auf die Tagesordnung der Sitzung der Gemeindevertretung am 28. August 2020

Prüf-Antrag : Beantragung einer Fließpfadkarte für Wehrheim und die Ortsteile

Der Gemeindevorstand möchte prüfen, ob beim Hessischen Landesamt für Naturschutz, Umwelt und Geologie (HLNUG) die Erstellung einer Fließpfadkarte beantragt werden soll, um daraus ggf. präventive Maßnahmen abzuleiten.

Begründung:

In den vergangenen Jahren haben auch in unserer Region die Starkregenereignisse zugenommen. Insbesondere nach langen Trockenphasen wie auch in diesem Sommer kann der Boden die Regenmenge nicht aufnehmen. Das Wasser sucht sich seinen Weg und es kommt zu Straßenüberflutungen, Schlamm- und Geröllabspülungen in Keller und Kanalisation.

Das HLNUG empfiehlt daher die Erstellung von sog. Fließpfadkarten insbesondere für ländliche Kommunen, „deren Umfeld durch größere Geländeunterschiede geprägt ist“. Das ist in Wehrheim insbesondere in der Mark, am Bügel und in den Ortsteilen der Fall.

Da bereits vorliegende Daten zur Erstellung genutzt werden, wird laut HLNUG „lediglich eine Aufwandsentschädigung fällig“. Die anzuleitenden Maßnahmen können für Wehrheim als Mitglied der Klima-Kommunen bis zu 90 % gefördert werden.

Andrea Pfäfflin

Aufgrund der §§ 5, 19, 20, 51 und 93 Abs. 1 der Hessischen Gemeindeordnung (HGO) in der Fassung der Bekanntmachung vom 07.03.2005 (GVBl. I S. 142), zuletzt geändert durch Artikel 1 des Gesetzes vom 21.06.2018 (GVBl. S. 291) der §§ 30, 31, 36 des Hessischen Wassergesetzes (HWG) in der Fassung vom 14.12.2010 (GVBl. I S. 548), zuletzt geändert durch Gesetz vom 22.08.2018 (GVBl. I S. 366), der §§ 1 bis 5a, 6a, 9 bis 12 des Hessischen Gesetzes über kommunale Abgaben (KAG) vom 24.03.2013 (GVBl. I S. 134), zuletzt geändert durch Artikel 6 des Gesetzes vom 28.05.2018 (GVBl. S. 247), hat die Gemeindevertretung der Gemeinde Wehrheim in ihrer Sitzung am _____ folgende

4. Änderungssatzung zur Wasserversorgungssatzung der Gemeinde Wehrheim

beschlossen:

Artikel I

§ 26 Abs. 3 erhält folgende Fassung:

Die Gebühr beträgt je m³ Frischwasser 2,99 EUR inkl. Mehrwertsteuer.

Artikel II

Diese Änderungssatzung tritt rückwirkend zum 01.01.2020 in Kraft.

Die Satzung wird hiermit ausgefertigt:

Wehrheim, den _____

Gregor Sommer
Bürgermeister



Wehrheim

Das Apfeldorf

JAHRESABSCHLUSS

2019

- ENTWURF -

Inhaltsverzeichnis

Nr.:	Jahresabschluss 2019	Seite
1	Vermögensrechnung	1
2	Ergebnisrechnung	4
3	Finanzrechnung	5
4	Teilergebnis- und Teilfinanzrechnungen	7
5	Kontennachweis Vermögens- und Ergebnisrechnung	103
6	Anhang zum Jahresabschluss	128
7	Rechenschaftsbericht	155

Jahresabschluss 2019

1.Vermögensrechnung							
Gemeinde Wehrheim							
Nr.	Bezeichnung	Ergebnis 2019	Ergebnis 2018				
01	Aktiva						
02	1 Anlagevermögen	41.309.021,86	41.787.172,77				
03	- frei -						
04	- frei -						
05	1.1 Immaterielle Vermögensgegenstände	666.046,00	648.714,00				
06	1.1.1 Konzessionen, Lizenzen u. ähn.Rechte	27.335,00	17.981,00				
07	1.1.2 gel. Investzuw. und -zuschüsse	638.711,00	630.733,00				
08	1.1.3 gel.Anz.auf immaterielle Verm.Gegenstände						
09	1.2 Sachanlagevermögen	39.315.703,37	39.849.034,80				
10	1.2.1 Grundstücke, grdstgl. Rechte	10.273.071,55	10.446.213,76				
11	1.2.2 Bauten einschl. Bauten auf fremden Grundstck	6.576.215,05	6.907.350,05				
12	1.2.3 Sachanl. im Gemeindebr., Infrastrukturverm.	20.012.830,00	20.389.012,00				
13	1.2.4 Anlagen und Maschinen z. Leistungserstellung	324.462,00	359.105,00				
14	1.2.5 andere Anl., Betriebs-u.Geschäftsausstattung	1.169.388,00	1.245.161,00				
15	1.2.6 gel. Anzahlungen und Anlagen im Bau	959.736,77	502.192,99				
16	1.3 Finanzanlagevermögen	1.327.272,49	1.289.423,97				
17	1.3.1 Anteile an verbundenen Unternehmen	860.003,01	858.503,01				
18	1.3.2 Ausleihungen an verbundene Unternehmen						
19	1.3.3 Beteiligungen						
20	1.3.4 Ausleih. an Untern.,m.d.e.Bet.-Verh. besteht						
21	1.3.5 Wertpapiere des Anlagevermögens	161.944,61	125.596,09				
22	1.3.6 Sonstige Ausleihungen (sonst.Finanzanlagen)	305.324,87	305.324,87				
22A	1.4 Sparkassenrechtliche Sonderbeziehungen						
23	2 Umlaufvermögen	5.642.236,05	6.674.718,45				
24	2.1 Vorräte einschl. Roh-, Hilfs- u.Betriebsstoffe	69.333,62	116.444,55				
25	2.2 Fertige u. unfertige Erzeugn., Leistg.u.Waren						
26	2.3 Forderungen und sonstige Vermögensgegenst.	2.008.475,85	1.390.746,63				
27	2.3.1 F.a.Zuw.,Zusch.Transf.L.,Inv.Zuw.Zusch.Beitr	852.560,93	661.457,06				
28	2.3.2 Forderungen aus Steuern u.steuerähnl.Abgaben, Umlagen	836.693,88	627.256,21				
29	2.3.3 Forderungen aus Lieferungen und Leistungen	255.331,34	76.530,20				
30	2.3.4 F.geg.verb.Untern.u.Untern.m.Bet.V., und SV.	409,93	5.140,76				
31	2.3.5 Sonstige Vermögensgegenstände	63.479,77	20.362,40				
32	2.3.6 Wertpapiere des Umlaufvermögens						
33	2.4 Flüssige Mittel	3.564.426,58	5.167.527,27				
34	3 Rechnungsabgrenzungsposten	-196.579,30	-191.856,02				
36	4 Nicht durch Eigenkapital gedeckter Fehlbetrag						
38	Summe Aktiva	46.754.678,61	48.270.035,20				

Jahresabschluss 2019

1.Vermögensrechnung							
Gemeinde Wehrheim							
Nr.	Bezeichnung	Ergebnis 2019	Ergebnis 2018				
40	Passiva						
41	1 Eigenkapital	-19.913.277,46	-19.929.944,78				
42	1.1 Netto-Position	-19.421.973,88	-19.421.973,88				
43	1.2 Rücklagen, Sonderrücklagen, Stiftungskapital	-466.498,22	-507.970,90				
44	1.2.1 Rückl.a.Übersch.d.ordentl. Ergebnisses						
45	1.2.2 Rückl.a.Übersch.d.außerord.Ergebnisses						
46	1.2.3 Sonderrücklagen	-466.498,22	-507.970,90				
46A	davon: Sonderrücklagen						
46B	davon: Vortragswerte alte zweckgebundene Rücklagen						
46C	davon: Vortragswerte alte Sonderrücklagen						
46D	davon: Vortragswerte alte sonstige Sonderrücklagen	-466.498,22	-507.970,90				
48	1.2.4 Stiftungskapital						
50	1.3 Ergebnisverwendung	-24.805,36					
51	1.3.1 Ergebnisvortrag						
52	1.3.1.1 Ordentliche Ergebnisse aus Vorjahren						
53	1.3.1.2 Außerordentl. Ergebnisse aus Vorjahren						
54	1.3.2 Jahresüberschuss/Jahresfehlbetrag	-24.805,36					
55	1.3.2.1 Ord. Jahresüberschuss/Jahresfehlbetrag	344.490,23					
56	1.3.2.2 Außerord.Jahresüberschuss/Jahresfehlbetrag	-369.295,59					
57	2 Sonderposten	-7.328.443,77	-7.599.090,26				
58	2.1 Sonderp.f.erh.Inv.Zuw., -zusch. u. -beiträge	-6.339.093,87	-6.554.603,88				
59	2.1.1 Zuweisungen vom öffentlichen Bereich	-3.421.814,00	-3.694.670,00				
60	2.1.2 Zuschüsse vom nicht. öffentl. Bereich	-95.188,59	-35.172,75				
61	2.1.3 Investitionsbeiträge	-2.822.091,28	-2.824.761,13				
62	2.2 Sonderposten für den Gebührenaussgleich	-988.166,90	-1.043.180,38				
62A	2.3 Sonderposten für Umlagen nach § 37 Abs. 3 FAG						
62B	2.4 Sonstige Sonderposten	-1.183,00	-1.306,00				
63	3 Rückstellungen	-16.623.876,85	-18.514.637,77				
64	3.1 Rückstellung für Pensionen u. ähnl.Verpfl.	-4.892.020,62	-4.863.792,73				
65	3.2 Rückst.f.Finanzausgl.u.Steuerschuldverh.	-11.356.240,42	-13.282.136,13				
66	3.3 Rückst.f.d.Rekultivierung u.Nachs.Abfalldep.						
67	3.4 Rückst.f.d.Sanierung von Altlasten						
68	3.5 Sonstige Rückstellungen	-375.615,81	-368.708,91				
69	4 Verbindlichkeiten	-2.481.388,47	-1.827.162,32				
70	4.1 Verbindlichkeiten aus Anleihen						
70A	davon: mit einer Restlaufzeit bis einschließlich einem Jahr						
70B	davon: mit einer Restlaufzeit größer einem Jahr						

Jahresabschluss 2019

1.Vermögensrechnung							
Gemeinde Wehrheim							
Nr.	Bezeichnung	Ergebnis 2019	Ergebnis 2018				
71	4.2 Verbindlichkeiten a. Kreditaufnahmen f. Investitionen und Inv.fördermaßnah.	-948.991,10	-1.024.836,70				
71A	davon: Vortragswerte alte Vermögensgliederung	-30,00	-30,00				
71B	davon: mit einer Restlaufzeit bis einschließlich einem Jahr	-67.507,80	-67.507,80				
71C	davon: mit einer Restlaufzeit größer einem Jahr	-881.453,30	-957.298,90				
72	4.2.1 Verbindlichk.g.Kreditinstituten	-948.961,10	-1.024.806,70				
72A	davon: Vortragswerte alte Vermögensgliederung						
72B	davon: mit einer Restlaufzeit bis einschließlich einem Jahr	-67.507,80	-67.507,80				
72C	davon: mit einer Restlaufzeit größer einem Jahr	-881.453,30	-957.298,90				
73	4.2.2 Verbindlichk.g.öffentl.Kreditgebern						
73A	davon: Vortragswerte alte Vermögensgliederung						
73B	davon: mit einer Restlaufzeit bis einschließlich einem Jahr						
73C	davon: mit einer Restlaufzeit größer einem Jahr						
74	4.2.3 Verbindlichkeiten gg. sonstigen Kreditgebern	-30,00	-30,00				
74A	davon: Vortragswerte alte Vermögensgliederung	-30,00	-30,00				
74B	davon: mit einer Restlaufzeit bis einschließlich einem Jahr						
74C	davon: mit einer Restlaufzeit größer einem Jahr						
74D	4.3 Verbindlichkeiten a.Kreditaufnahmen f. d. Liquiditätssicherung						
74E	davon: gegenüber Kreditinstituten						
74F	davon: gegenüber öffentlichen Kreditgebern						
74G	davon: gegenüber sonstigen Kreditgebern						
75	4.4 Verbindlichk.a.kreditähnl.Rechtsgeschäften						
76	4.5 Verb.a.Zuw.u.Zusch.,Transf.L.u.Inv.Zuw.,Zusch.	-48.902,81	-43.520,64				
77	4.6 Verb. aus Lieferungen und Leistungen	-540.448,43	-391.779,89				
78	4.7 Verb.aus Steuern u.steuerähn.Abgaben	-367.646,85	-167.010,45				
79	4.8 Verb.g.verb.Untern.u.g.Untern.m.Bet.V.u.SV	-150.000,00					
79A	davon: Vortragswerte alte Vermögensgliederung						
79B	4.8.1 Verb. aus Kreditaufnahmen für Investitionen						
79C	4.8.2 Verb. aus Kreditaufnahmen für Liquiditätssicherung						
79D	4.8.3 Verb. aus Lieferungen + Leistungen, Steuern usw.	-150.000,00					
80	4.9 Sonstige Verbindlichkeiten	-425.399,28	-200.014,64				
81	5 Rechnungsabgrenzungsposten	-407.692,06	-399.200,07				
83	Summe Passiva	-46.754.678,61	-48.270.035,20				

Jahresabschluss 2019

2. Ergebnisrechnung

Gemeinde Wehrheim

Nr.	Konten	Bezeichnung	Ergebnis des Vorjahres 2018	Fortgeschrieben er Ansatz des HHJ 2019	Ergebnis des HHJ 2019	Vergl. fortgeschr. Ansatz ./Ergebnis HHJ 2019
01	50	Privatrechtliche Leistungsentgelte	-406.386,11	-355.710,00	-362.360,24	6.650,24
02	51	Öffentlich-rechtliche Leistungsentgelte	-4.674.075,30	-4.437.820,00	-4.464.550,76	26.730,76
03	548-549	Kostensersatzleistungen und -erstattungen	-229.009,32	-238.470,00	-305.620,33	67.150,33
04	52	Bestandsveränderungen und aktivierte Eigenleistungen				
05	55	Steuern und steuerähnliche Erträge einschl. Erträge aus gesetzlichen Umlagen	-14.591.616,48	-15.673.000,00	-17.700.036,88	2.027.036,88
06	547	Erträge aus Transferleistungen	-503.496,00	-515.650,00	-516.083,41	433,41
07	540-543	Erträge aus Zuweisungen u. Zuschüssen für lfd. Zwecke u. allgemeine Umlagen	-737.496,73	-727.000,00	-1.095.287,28	368.287,28
08	546	Erträge aus der Auflösung von Sonderposten	-437.519,50	-481.960,00	-469.370,54	-12.589,46
09	53	Sonstige ordentliche Erträge	-575.244,54	-615.210,00	-598.100,65	-17.109,35
10		Summe der ordentlichen Erträge (Nr. 1 bis 9)	-22.154.843,98	-23.044.820,00	-25.511.410,09	2.466.590,09
11	62, 63, 640-643, 647-649, 65	Personalaufwendungen	5.818.799,23	6.323.940,00	6.349.560,18	-25.620,18
12	644-646	Versorgungsaufwendungen	745.572,30	777.550,00	553.659,86	223.890,14
13	60, 61, 67-69	Aufwendungen für Sach- und Dienstleistungen	4.305.344,65	4.504.050,00	4.397.695,52	106.354,48
	(697)	davon: Einstellung in den Sonderposten	233.252,29			
14	66	Abschreibungen	1.500.546,32	1.406.500,00	1.492.806,14	-86.306,14
15	71	Aufwendungen f. Zuweisungen u. Zuschüsse sowie besondere Finanzaufwendungen	1.167.992,28	1.023.400,00	1.023.491,75	-91,75
16	73	Steueraufwendungen einschließlich Aufwendungen aus gesetzlichen Umlageverpflichtungen	13.198.582,95	11.180.270,00	12.024.998,74	-844.728,74
17	72	Transferaufwendungen	65.681,47	46.200,00	59.725,19	-13.525,19
18	70, 74, 76	Sonstige ordentliche Aufwendungen	11.865,98	12.380,00	19.861,22	-7.481,22
19		Summe der ordentlichen Aufwendungen (Nr. 11 bis 18)	26.814.385,18	25.274.290,00	25.921.798,60	-647.508,60
20		Verwaltungsergebnis (Nr. 10 ./ Nr. 19)	4.659.541,20	2.229.470,00	410.388,51	1.819.081,49
21	56, 57	Finanzerträge	-69.270,37	-40.700,00	-109.897,36	69.197,36
22	77	Zinsen und andere Finanzaufwendungen	44.044,44	69.000,00	44.097,22	24.902,78
23		Finanzergebnis (Nr. 21 ./ Nr. 22)	-25.225,93	28.300,00	-65.800,14	94.100,14
24		Gesamtbetrag der ordentlichen Erträge (Nr. 10 und Nr. 21)	-22.224.114,35	-23.085.520,00	-25.621.307,45	2.535.787,45
25		Gesamtbetrag der ordentlichen Aufwendungen (Nr. 19 und Nr. 22)	26.858.429,62	25.343.290,00	25.965.895,82	-622.605,82
26		Ordentliches Ergebnis (Nr. 24 ./ Nr. 25)	4.634.315,27	2.257.770,00	344.588,37	1.913.181,63
27	59	Außerordentliche Erträge	-699.422,98	-17.900,00	-486.444,59	468.544,59
28	79	Außerordentliche Aufwendungen	337.383,04	700,00	117.149,00	-116.449,00
29		Außerordentliches Ergebnis (Nr. 27 ./ Nr. 28)	-362.039,94	-17.200,00	-369.295,59	352.095,59
30		Jahresergebnis (Nr. 26 und Nr. 29)	4.272.275,33	2.240.570,00	-24.707,22	2.265.277,22
		Nachrichtlich:				
A		Summe der Jahresfehlbeträge				
B		vorgetragene Jahresfehlbeträge				
C		Summe der vorgetragenen Jahresfehlbeträge				

Jahresabschluss 2019

3. Finanzrechnung

Gemeinde Wehrheim

Nr.	Konten	Bezeichnung	Ergebnis des Vorjahres 2018	Fortgeschrieben er Ansatz des HHJ 2019	Ergebnis des HHJ 2019	Vergl. fortgeschr. Ansatz ./Ergebnis HHJ 2019
01	810	1 Privatrechtliche Leistungsentgelte	409.388,62	355.710,00	363.318,79	-7.608,79
02	811	2 Öffentlich-rechtliche Leistungsentgelte	4.535.456,04	4.421.720,00	4.616.815,23	-195.095,23
03	812	3 Kostenersatzleistungen und -erstattungen	281.954,63	238.470,00	193.569,23	44.900,77
04	814	4 Einzahlungen aus Steuern und steueräh. Erträgen	14.642.824,63	15.673.000,00	17.386.100,45	-1.713.100,45
04A		einschl. Erträgen aus gesetzlichen Umlagen				
05	815	5 Einzahlungen aus Transferleistungen	503.496,00	515.650,00	398.056,15	117.593,85
06	816	6 Zuw.u.Zusch.f.lfd.Zwecke u.allg.Umlagen	740.196,73	727.000,00	1.094.336,97	-367.336,97
07	817	7 Zinsen und sonstige Finanzeinzahlungen	79.413,97	56.800,00	40.499,61	16.300,39
08	813, 828	8 Sonst.ord.Einz.u.sonst.a.ordentl.Einz.	901.774,39	648.710,00	864.094,70	-215.384,70
08A		die sich nicht aus Invest.tätigk. ergeben				
09		9 SU Einzahlungen aus laufender Verwaltungstätigk.	22.094.505,01	22.637.060,00	24.956.791,13	-2.319.731,13
10	830	10 Personalauszahlungen	-5.661.925,32	-6.323.940,00	-6.201.831,19	-122.108,81
11	831	11 Versorgungsauszahlungen	-613.783,27	-696.310,00	-637.871,27	-58.438,73
12	832	12 Auszahlungen für Sach- und Dienstleistungen	-4.124.665,71	-4.501.550,00	-4.310.789,53	-190.760,47
13	833	13 Auszahlungen für Transferleistungen	-18.585,00	-2.200,00	-8.236,12	6.036,12
14	834	14 Ausz.f.Zuw.u.Zusch.f.laufende Zwecke sowie	-1.201.411,37	-1.023.400,00	-865.535,75	-157.864,25
14A		besondere Finanzauszahlungen				
15	835	15 Ausz.f.Steuern einschl.Ausz.a.ges.Uml.Verpfl.	-12.171.436,22	-13.616.650,00	-13.750.336,05	133.686,05
16	836	16 Zinsen und ähnliche Auszahlungen	-44.066,44	-68.500,00	-44.097,22	-24.402,78
17	837, 848	17 Sonst.ord.Ausz.u.sonst.außerordentliche Ausz.	-140.767,97	-57.080,00	-185.434,41	128.354,41
17A		die sich nicht aus Investitionstätigk.ergeben				
18		18 SU Auszahlungen aus laufender Verwaltungstätigk	-23.976.641,30	-26.289.630,00	-26.004.131,54	-285.498,46
19		19 Zahlg.mittel.übersch/-bedarf a.lfd.	-1.882.136,29	-3.652.570,00	-1.047.340,41	-2.605.229,59
19A		Verwaltungstätigk. (Saldo aus Nrn. 9 und 18)				
20	820	20 Einz.a.Inv.zuw.u.-zusch.s.a.Inv.beitr.	133.597,50	1.011.890,00	245.056,22	766.833,78
21	822	21 Einz.a.Abg.v.Gegenst.d.Sachanlagevermögens und	383.472,51	1.400,00	333.266,60	-331.866,60
21A		des immateriellen Anlagevermögens				
22	823	22 Einz.a.Abg.v.Gegenst.d.Finanzanl.verm.				
23		23 Summe Einzahlungen aus Investitionstätigkeit	517.070,01	1.013.290,00	578.322,82	434.967,18
24	841	24 Ausz.f.d.Erwerb v.Grundstücken u.Gebäuden	-309.055,33	-2.920.000,00	-70.874,63	-2.849.125,37
25	842	25 Auszahlungen für Baumaßnahmen	-578.494,14	-3.352.500,00	-746.645,04	-2.605.854,96
26	840, 843	26 Ausz.f.Invest.i.d.sonst.Sachanl.vermögen	-303.504,26	-202.800,00	-228.446,54	25.646,54
26A		und immaterielle Anlagevermögen				
27	844	27 Ausz.f.Invest.i.d.Finanzanl.Verm.	-9.701,04	-10.900,00	-11.370,92	470,92
28		28 SU Auszahlungen a. Investitionstätigkeit	-1.200.754,77	-6.486.200,00	-1.057.337,13	-5.428.862,87
28A		(Nr. 24-27)				
29		29 Zahlungsm.übersch/-bedarf aus Investitions-	-683.684,76	-5.472.910,00	-479.014,31	-4.993.895,69
29A		tätigkeit (Saldo aus Nrn. 23-28)				
29B		30 Zahlungsmittelüberschuss/Zahlungsmittelbedarf	-2.565.821,05	-9.125.480,00	-1.526.354,72	-7.599.125,28
29C		(Summe aus Nrn. 19 und 29)				
30	826	31 Einz.a.d.Aufn.v.Kred.u.inn.Darl.u.wirtschaftl.	207.100,00	2.945.840,00		2.945.840,00
30A		vergleichb Vorgängen für Investitionen				
31	846	32 Ausz.f.d.Tilg.v.Kred.u.inn.Darl.. wirtschaftl.	-67.507,80	-211.210,00	-75.845,60	-135.364,40
31A		vergleichb.Vorgängen für Investitionen				
32		33 Zahlungsm.übersch/-bedarf a.Finanz.tätigk.	139.592,20	2.734.630,00	-75.845,60	2.810.475,60

Jahresabschluss 2019

3. Finanzrechnung						
Gemeinde Wehrheim						
Nr.	Konten	Bezeichnung	Ergebnis des Vorjahres 2018	Fortgeschrieben er Ansatz des HHJ 2019	Ergebnis des HHJ 2019	Vergl. fortgeschr. Ansatz ./Ergebnis HHJ 2019
32A		(Saldo aus Nrn. 31 ./ 32)				
32B		34 Änderung d. Zahlungsmittelbestandes zum	-2.426.228,85	-6.390.850,00	-1.602.200,32	-4.788.649,68
32C		Ende des Haushaltsjahres (SU a. Nrn.30 u.33)				
33		35 Haushaltsunwirk. Einzahl.(u.a. fremde Finanzm.,	190.333,82		190.355,05	-190.355,05
33A		Rückz. v. angel. Kassenm., Aufn. v. Kassenkred.)				
34		36 Haushaltsunwirk. Auszahl.(u.a. fremde Finanzm.,	-186.903,45		-191.255,42	191.255,42
34A		mittel, Anl. v. Kassenm., Rückz. v. Kassenkred.)				
35		37 Zahlungsmittelübersch./Zahlungsmittelbed. aus	3.430,37		-900,37	900,37
35A		haushaltsunwirks. Zahlungsvorg(Nr.35./Nr.36)				
50		38 Gepl. Anfangsbest./ Bestand an Zahlungsmitteln	7.590.325,75	7.977.211,75	5.167.527,27	2.809.684,48
50A		zu Beginn des Haushaltsjahres				
51		39 Gepl. Veränderung d. Bestandes/ Veränderung d.	-2.422.798,48	-6.390.850,00	-1.603.100,69	-4.787.749,31
51A		Bestandes an Zahlungsmitteln (Nr. 34 und 37)				
52		40 Gepl. Endbestand an Zahlungsmitteln/Bestand an	5.167.527,27	1.586.361,75	3.564.426,58	-1.978.064,83
52A		Zahlungsmitteln am Ende des Haushaltsjahres				
52B		(Summe a.d. Summen Nrn. 38 und 39)				

Jahresabschluss 2019

4. Teilergebnishaushalt Produktbereich 01 Innere Verwaltung						
Gemeinde Wehrheim						
Nr.	Konten	Bezeichnung	Ergebnis des Vorjahres 2018	Fortgeschrieben er Ansatz des HHJ 2019	Ergebnis des HHJ 2019	Vergl. fortgeschr. Ansatz ./Ergebnis HHJ 2019
		Ordentliche Erträge				
02	51	Öffentlich-rechtliche Leistungsentgelte	-15.547,37	-16.140,00	-23.918,66	7.778,66
03	548-549	Kostenersatzleistungen und -erstattungen	-44.266,01	-33.570,00	-36.638,70	3.068,70
08	546	Erträge a. Auflösung v. SoPo aus Investitionszuweisungen,-zuschüssen u.-beiträgen	-220,00		-4.231,12	4.231,12
09	53	Sonstige ordentliche Erträge	-2.166,50	-2.120,00	-6.330,40	4.210,40
10		Summe der ordentlichen Erträge (Nr. 1 bis 9)	-62.199,88	-51.830,00	-71.118,88	19.288,88
		Ordentliche Aufwendungen				
11	62, 63, 640-643, 647-649, 65	Personalaufwendungen	832.973,55	947.200,00	895.633,55	51.566,45
12	644-646	Versorgungsaufwendungen	339.983,75	332.690,00	105.871,47	226.818,53
13	60, 61, 67-69	Aufwendungen für Sach- und Dienstleistungen	400.557,70	533.300,00	432.810,82	100.489,18
14	66	Abschreibungen	20.936,23	14.200,00	35.131,47	-20.931,47
15	71	Aufwendungen f. Zuweisungen u. Zuschüsse sowie besondere Finanzaufwendungen	76.317,82	60.800,00	73.728,67	-12.928,67
18	70, 74, 76	Sonstige ordentliche Aufwendungen	118,00	150,00	70,00	80,00
19		Summe der ordentlichen Aufwendungen (Nr. 11 bis 18)	1.670.887,05	1.888.340,00	1.543.245,98	345.094,02
20		Verwaltungsergebnis (Nr. 10 ./ Nr. 19)	1.608.687,17	1.836.510,00	1.472.127,10	364.382,90
21	56, 57	Finanzerträge	-13.462,95	-14.150,00	-15.984,36	1.834,36
22	77	Finanzaufwendungen				
23		Finanzergebnis (Nr. 21 ./ Nr. 22)	-13.462,95	-14.150,00	-15.984,36	1.834,36
24		Ordentliches Ergebnis (Verwaltungsergebnis und Finanzergebnis Nr. 20 und Nr. 23)	1.595.224,22	1.822.360,00	1.456.142,74	366.217,26
25	59	Außerordentliche Erträge	-307,48	-2.000,00	-7.313,23	5.313,23
26	79	Außerordentliche Aufwendungen	5.537,12		6.355,54	-6.355,54
27		Außerordentliches Ergebnis (Nr. 25 ./ Nr. 26)	5.229,64	-2.000,00	-957,69	-1.042,31
28		Jahresergebnis vor internen Leistungsbeziehungen	1.600.453,86	1.820.360,00	1.455.185,05	365.174,95
		(ordentliches Ergebnis und außerordentliches Ergebnis Nr. 24 und Nr. 27)				
29		Erlöse aus internen Leistungsbeziehungen				
30		Kosten aus internen Leistungsbeziehungen	10,35	500,00		500,00
31		Ergebnis der internen Leistungsbeziehungen	10,35	500,00		500,00
32		Jahresergebnis nach internen Leistungsbeziehungen	1.600.464,21	1.820.860,00	1.455.185,05	365.674,95

Jahresabschluss 2019

4. Teilergebnishaushalt Produkt 0101 Gemeindliche Gremien						
Gemeinde Wehrheim						
Nr.	Konten	Bezeichnung	Ergebnis des Vorjahres 2018	Fortgeschrieben er Ansatz des HHJ 2019	Ergebnis des HHJ 2019	Vergl. fortgeschr. Ansatz ./Ergebnis HHJ 2019
		Ordentliche Erträge				
09	53	Sonstige ordentliche Erträge	-1.652,16	-1.770,00	-5.923,03	4.153,03
10		Summe der ordentlichen Erträge (Nr. 1 bis 9)	-1.652,16	-1.770,00	-5.923,03	4.153,03
		Ordentliche Aufwendungen				
11	62, 63, 640-643, 647-649, 65	Personalaufwendungen	156.513,08	147.950,00	159.858,93	-11.908,93
12	644-646	Versorgungsaufwendungen	108.414,48	118.730,00	101.797,55	16.932,45
13	60, 61, 67-69	Aufwendungen für Sach- und Dienstleistungen	80.388,69	101.810,00	91.530,76	10.279,24
14	66	Abschreibungen	812,79			
18	70, 74, 76	Sonstige ordentliche Aufwendungen	70,00	100,00	70,00	30,00
19		Summe der ordentlichen Aufwendungen (Nr. 11 bis 18)	346.199,04	368.590,00	353.257,24	15.332,76
20		Verwaltungsergebnis (Nr. 10 ./ Nr. 19)	344.546,88	366.820,00	347.334,21	19.485,79
21	56, 57	Finanzerträge				
22	77	Finanzaufwendungen				
23		Finanzergebnis (Nr. 21 ./ Nr. 22)				
24		Ordentliches Ergebnis (Verwaltungsergebnis und Finanzergebnis Nr. 20 und Nr. 23)	344.546,88	366.820,00	347.334,21	19.485,79
25	59	Außerordentliche Erträge		-2.000,00	-17,23	-1.982,77
26	79	Außerordentliche Aufwendungen	382,80		418,02	-418,02
27		Außerordentliches Ergebnis (Nr. 25 ./ Nr. 26)	382,80	-2.000,00	400,79	-2.400,79
28		Jahresergebnis vor internen Leistungsbeziehungen	344.929,68	364.820,00	347.735,00	17.085,00
		(ordentliches Ergebnis und außerordentliches Ergebnis Nr. 24 und Nr. 27)				
29		Erlöse aus internen Leistungsbeziehungen				
30		Kosten aus internen Leistungsbeziehungen				
31		Ergebnis der internen Leistungsbeziehungen				
32		Jahresergebnis nach internen Leistungsbeziehungen	344.929,68	364.820,00	347.735,00	17.085,00

Jahresabschluss 2019

4. Teilfinanzhaushalt Produkt 0101 Gemeindliche Gremien						
Gemeinde Wehrheim						
Nr.	Konten	Bezeichnung	Ergebnis des Vorjahres 2018	Fortgeschrieben er Ansatz des HHJ 2019	Ergebnis des HHJ 2019	Vergl. fortgeschr. Ansatz ./Ergebnis HHJ 2019
		Einzahlungen aus Investitionstätigkeit				
		Einzahlungen aus Finanzierungstätigkeit				
		Auszahlungen aus Investitionstätigkeit				
26		- Ausz. für Investitionen in das sonst. Sachanlagevermögen und immat. Anlagever.	-634,79			
27		- Ausz. für Investitionen in das Finanzanlagevermögen	-4.577,62	-5.200,00	-4.746,27	-453,73
		Auszahlungen aus Finanzierungstätigkeit				
		Summe	-5.212,41	-5.200,00	-4.746,27	-453,73
		Saldo (Einzahlungen ./ Auszahlungen)	-5.212,41	-5.200,00	-4.746,27	-453,73

Jahresabschluss 2019

4. Teilergebnishaushalt Produkt 0102 Zentrale Verwaltungsaufgaben						
Gemeinde Wehrheim						
Nr.	Konten	Bezeichnung	Ergebnis des Vorjahres 2018	Fortgeschrieben er Ansatz des HHJ 2019	Ergebnis des HHJ 2019	Vergl. fortgeschr. Ansatz ./Ergebnis HHJ 2019
		Ordentliche Erträge				
02	51	Öffentlich-rechtliche Leistungsentgelte			-17,25	17,25
03	548-549	Kostenersatzleistungen und -erstattungen	-44.266,01	-33.550,00	-36.638,70	3.088,70
08	546	Erträge a. Auflösung v. SoPo aus Investitionszuweisungen,-zuschüssen u.-beiträgen	-220,00		-4.231,12	4.231,12
09	53	Sonstige ordentliche Erträge	-325,94	-160,00	-218,97	58,97
10		Summe der ordentlichen Erträge (Nr. 1 bis 9)	-44.811,95	-33.710,00	-41.106,04	7.396,04
		Ordentliche Aufwendungen				
11	62, 63, 640-643, 647-649, 65	Personalaufwendungen	492.438,06	608.080,00	526.961,38	81.118,62
12	644-646	Versorgungsaufwendungen	197.508,15	179.340,00	-33.226,37	212.566,37
13	60, 61, 67-69	Aufwendungen für Sach- und Dienstleistungen	151.378,62	200.140,00	146.559,72	53.580,28
14	66	Abschreibungen	13.776,24	12.300,00	20.693,94	-8.393,94
15	71	Aufwendungen f. Zuweisungen u. Zuschüsse sowie besondere Finanzaufwendungen	76.317,82	60.800,00	73.728,67	-12.928,67
18	70, 74, 76	Sonstige ordentliche Aufwendungen	48,00	50,00		50,00
19		Summe der ordentlichen Aufwendungen (Nr. 11 bis 18)	931.466,89	1.060.710,00	734.717,34	325.992,66
20		Verwaltungsergebnis (Nr. 10 ./ Nr. 19)	886.654,94	1.027.000,00	693.611,30	333.388,70
21	56, 57	Finanzerträge				
22	77	Finanzaufwendungen				
23		Finanzergebnis (Nr. 21 ./ Nr. 22)				
24		Ordentliches Ergebnis (Verwaltungsergebnis und Finanzergebnis Nr. 20 und Nr. 23)	886.654,94	1.027.000,00	693.611,30	333.388,70
25	59	Außerordentliche Erträge	-205,76		-19,07	19,07
26	79	Außerordentliche Aufwendungen	4.991,82		5.932,32	-5.932,32
27		Außerordentliches Ergebnis (Nr. 25 ./ Nr. 26)	4.786,06		5.913,25	-5.913,25
28		Jahresergebnis vor internen Leistungsbeziehungen	891.441,00	1.027.000,00	699.524,55	327.475,45
		(ordentliches Ergebnis und außerordentliches Ergebnis Nr. 24 und Nr. 27)				
29		Erlöse aus internen Leistungsbeziehungen				
30		Kosten aus internen Leistungsbeziehungen	10,35	500,00		500,00
31		Ergebnis der internen Leistungsbeziehungen	10,35	500,00		500,00
32		Jahresergebnis nach internen Leistungsbeziehungen	891.451,35	1.027.500,00	699.524,55	327.975,45

Jahresabschluss 2019

4. Teilfinanzhaushalt Produkt 0102 Zentrale Verwaltungsaufgaben						
Gemeinde Wehrheim						
Nr.	Konten	Bezeichnung	Ergebnis des Vorjahres 2018	Fortgeschrieben er Ansatz des HHJ 2019	Ergebnis des HHJ 2019	Vergl. fortgeschr. Ansatz ./Ergebnis HHJ 2019
		Einzahlungen aus Investitionstätigkeit				
20		+ Einz. aus Investitionszuweis. und Zuschüssen sowie aus Investitionsbeiträgen			43.510,12	-43.510,12
		Einzahlungen aus Finanzierungstätigkeit				
31		+ Einz. aus der Aufnahme von Krediten und wirtschaftlich vergleichbaren Vorgängen	24.750,00			
		Summe	24.750,00		43.510,12	-43.510,12
		Auszahlungen aus Investitionstätigkeit				
26		- Ausz. für Investitionen in das sonst. Sachanlagevermögen und immat. Anlagever.	-8.004,54	-16.000,00	-58.522,19	42.522,19
27		- Ausz. für Investitionen in das Finanzanlagevermögen	-1.946,97	-2.470,00	-1.948,37	-521,63
		Auszahlungen aus Finanzierungstätigkeit				
32		- Auszahlungen für die Tilgung von Krediten und wirtschaftlich vergl. Vorgängen			-825,00	825,00
		Summe	-9.951,51	-18.470,00	-61.295,56	42.825,56
		Saldo (Einzahlungen ./ Auszahlungen)	14.798,49	-18.470,00	-17.785,44	-684,56

Jahresabschluss 2019

4. Teilergebnishaushalt Produkt 0103 Finanzwesen						
Gemeinde Wehrheim						
Nr.	Konten	Bezeichnung	Ergebnis des Vorjahres 2018	Fortgeschrieben er Ansatz des HHJ 2019	Ergebnis des HHJ 2019	Vergl. fortgeschr. Ansatz ./Ergebnis HHJ 2019
		Ordentliche Erträge				
02	51	Öffentlich-rechtliche Leistungsentgelte	-15.547,37	-16.140,00	-23.901,41	7.761,41
09	53	Sonstige ordentliche Erträge	-179,28	-180,00	-179,28	-0,72
10		Summe der ordentlichen Erträge (Nr. 1 bis 9)	-15.726,65	-16.320,00	-24.080,69	7.760,69
		Ordentliche Aufwendungen				
11	62, 63, 640-643, 647-649, 65	Personalaufwendungen	181.297,90	185.460,00	206.037,01	-20.577,01
12	644-646	Versorgungsaufwendungen	34.061,12	34.390,00	37.300,29	-2.910,29
13	60, 61, 67-69	Aufwendungen für Sach- und Dienstleistungen	128.990,68	175.400,00	149.304,34	26.095,66
14	66	Abschreibungen	6.347,20	1.900,00	14.437,53	-12.537,53
19		Summe der ordentlichen Aufwendungen (Nr. 11 bis 18)	350.696,90	397.150,00	407.079,17	-9.929,17
20		Verwaltungsergebnis (Nr. 10 ./ Nr. 19)	334.970,25	380.830,00	382.998,48	-2.168,48
21	56, 57	Finanzerträge	-13.462,95	-14.150,00	-15.984,36	1.834,36
22	77	Finanzaufwendungen				
23		Finanzergebnis (Nr. 21 ./ Nr. 22)	-13.462,95	-14.150,00	-15.984,36	1.834,36
24		Ordentliches Ergebnis (Verwaltungsergebnis und Finanzergebnis Nr. 20 und Nr. 23)	321.507,30	366.680,00	367.014,12	-334,12
25	59	Außerordentliche Erträge	-101,72		-7.276,93	7.276,93
26	79	Außerordentliche Aufwendungen	162,50		5,20	-5,20
27		Außerordentliches Ergebnis (Nr. 25 ./ Nr. 26)	60,78		-7.271,73	7.271,73
28		Jahresergebnis vor internen Leistungsbeziehungen	321.568,08	366.680,00	359.742,39	6.937,61
		(ordentliches Ergebnis und außerordentliches Ergebnis Nr. 24 und Nr. 27)				
29		Erlöse aus internen Leistungsbeziehungen				
30		Kosten aus internen Leistungsbeziehungen				
31		Ergebnis der internen Leistungsbeziehungen				
32		Jahresergebnis nach internen Leistungsbeziehungen	321.568,08	366.680,00	359.742,39	6.937,61

Jahresabschluss 2019

4. Teilfinanzhaushalt Produkt 0103 Finanzwesen						
Gemeinde Wehrheim						
Nr.	Konten	Bezeichnung	Ergebnis des Vorjahres 2018	Fortgeschrieben er Ansatz des HHJ 2019	Ergebnis des HHJ 2019	Vergl. fortgeschr. Ansatz ./Ergebnis HHJ 2019
		Einzahlungen aus Investitionstätigkeit				
		Einzahlungen aus Finanzierungstätigkeit				
		Auszahlungen aus Investitionstätigkeit				
26		- Ausz. für Investitionen in das sonst. Sachanlagevermögen und immat. Anlagever.	-319,00			
27		- Ausz. für Investitionen in das Finanzanlagevermögen	-625,53	-650,00	-625,53	-24,47
		Auszahlungen aus Finanzierungstätigkeit				
		Summe	-944,53	-650,00	-625,53	-24,47
		Saldo (Einzahlungen ./ Auszahlungen)	-944,53	-650,00	-625,53	-24,47

Jahresabschluss 2019

4. Teilergebnishaushalt Produkt 0105 IT- und Organisationsentwicklung						
Gemeinde Wehrheim						
Nr.	Konten	Bezeichnung	Ergebnis des Vorjahres 2018	Fortgeschrieben er Ansatz des HHJ 2019	Ergebnis des HHJ 2019	Vergl. fortgeschr. Ansatz ./Ergebnis HHJ 2019
		Ordentliche Erträge				
03	548-549	Kostenersatzleistungen und -erstattungen		-20,00		-20,00
09	53	Sonstige ordentliche Erträge	-9,12	-10,00	-9,12	-0,88
10		Summe der ordentlichen Erträge (Nr. 1 bis 9)	-9,12	-30,00	-9,12	-20,88
		Ordentliche Aufwendungen				
11	62, 63, 640-643, 647-649, 65	Personalaufwendungen	2.724,51	5.710,00	2.776,23	2.933,77
12	644-646	Versorgungsaufwendungen		230,00		230,00
13	60, 61, 67-69	Aufwendungen für Sach- und Dienstleistungen	39.799,71	55.950,00	45.416,00	10.534,00
19		Summe der ordentlichen Aufwendungen (Nr. 11 bis 18)	42.524,22	61.890,00	48.192,23	13.697,77
20		Verwaltungsergebnis (Nr. 10 ./ Nr. 19)	42.515,10	61.860,00	48.183,11	13.676,89
21	56, 57	Finanzerträge				
22	77	Finanzaufwendungen				
23		Finanzergebnis (Nr. 21 ./ Nr. 22)				
24		Ordentliches Ergebnis (Verwaltungsergebnis und Finanzergebnis Nr. 20 und Nr. 23)	42.515,10	61.860,00	48.183,11	13.676,89
25	59	Außerordentliche Erträge				
26	79	Außerordentliche Aufwendungen				
27		Außerordentliches Ergebnis (Nr. 25 ./ Nr. 26)				
28		Jahresergebnis vor internen Leistungsbeziehungen	42.515,10	61.860,00	48.183,11	13.676,89
		(ordentliches Ergebnis und außerordentliches Ergebnis Nr. 24 und Nr. 27)				
29		Erlöse aus internen Leistungsbeziehungen				
30		Kosten aus internen Leistungsbeziehungen				
31		Ergebnis der internen Leistungsbeziehungen				
32		Jahresergebnis nach internen Leistungsbeziehungen	42.515,10	61.860,00	48.183,11	13.676,89

Jahresabschluss 2019

4. Teilfinanzhaushalt Produkt 0105 IT- und Organisationsentwicklung						
Gemeinde Wehrheim						
Nr.	Konten	Bezeichnung	Ergebnis des Vorjahres 2018	Fortgeschrieben er Ansatz des HHJ 2019	Ergebnis des HHJ 2019	Vergl. fortgeschr. Ansatz ./Ergebnis HHJ 2019
		Einzahlungen aus Investitionstätigkeit				
		Einzahlungen aus Finanzierungstätigkeit				
		Auszahlungen aus Investitionstätigkeit				
		Auszahlungen aus Finanzierungstätigkeit				

Jahresabschluss 2019

4. Teilergebnishaushalt Produktbereich 02 Sicherheit und Ordnung						
Gemeinde Wehrheim						
Nr.	Konten	Bezeichnung	Ergebnis des Vorjahres 2018	Fortgeschrieben er Ansatz des HHJ 2019	Ergebnis des HHJ 2019	Vergl. fortgeschr. Ansatz ./Ergebnis HHJ 2019
		Ordentliche Erträge				
02	51	Öffentlich-rechtliche Leistungsentgelte	-152.294,83	-205.500,00	-168.193,50	-37.306,50
03	548-549	Kostenersatzleistungen und -erstattungen	-34.069,82	-33.000,00	-31.216,15	-1.783,85
08	546	Erträge a. Auflösung v. SoPo aus Investitionszuweisungen,-zuschüssen u.-beiträgen	-4.122,00	-3.500,00	-4.728,00	1.228,00
09	53	Sonstige ordentliche Erträge	-871,95	-550,00	-2.965,49	2.415,49
10		Summe der ordentlichen Erträge (Nr. 1 bis 9)	-191.358,60	-242.550,00	-207.103,14	-35.446,86
		Ordentliche Aufwendungen				
11	62, 63, 640-643, 647-649, 65	Personalaufwendungen	373.121,08	363.390,00	393.341,86	-29.951,86
12	644-646	Versorgungsaufwendungen	66.221,57	65.180,00	77.149,84	-11.969,84
13	60, 61, 67-69	Aufwendungen für Sach- und Dienstleistungen	313.545,99	303.690,00	296.416,20	7.273,80
14	66	Abschreibungen	132.190,48	114.200,00	128.440,61	-14.240,61
15	71	Aufwendungen f. Zuweisungen u. Zuschüsse sowie besondere Finanzaufwendungen	13.087,18	16.000,00	13.445,33	2.554,67
17	72	Transferaufwendungen	59.981,47	45.000,00	59.725,19	-14.725,19
18	70, 74, 76	Sonstige ordentliche Aufwendungen	433,00	440,00	482,00	-42,00
19		Summe der ordentlichen Aufwendungen (Nr. 11 bis 18)	958.580,77	907.900,00	969.001,03	-61.101,03
20		Verwaltungsergebnis (Nr. 10 ./ Nr. 19)	767.222,17	665.350,00	761.897,89	-96.547,89
21	56, 57	Finanzerträge				
22	77	Finanzaufwendungen				
23		Finanzergebnis (Nr. 21 ./ Nr. 22)				
24		Ordentliches Ergebnis (Verwaltungsergebnis und Finanzergebnis Nr. 20 und Nr. 23)	767.222,17	665.350,00	761.897,89	-96.547,89
25	59	Außerordentliche Erträge	-8.956,42		-11.036,42	11.036,42
26	79	Außerordentliche Aufwendungen	14.117,35		3.249,35	-3.249,35
27		Außerordentliches Ergebnis (Nr. 25 ./ Nr. 26)	5.160,93		-7.787,07	7.787,07
28		Jahresergebnis vor internen Leistungsbeziehungen	772.383,10	665.350,00	754.110,82	-88.760,82
		(ordentliches Ergebnis und außerordentliches Ergebnis Nr. 24 und Nr. 27)				
29		Erlöse aus internen Leistungsbeziehungen				
30		Kosten aus internen Leistungsbeziehungen	5.330,25	400,00	5.213,03	-4.813,03
31		Ergebnis der internen Leistungsbeziehungen	5.330,25	400,00	5.213,03	-4.813,03
32		Jahresergebnis nach internen Leistungsbeziehungen	777.713,35	665.750,00	759.323,85	-93.573,85

Jahresabschluss 2019

4. Teilergebnishaushalt Produkt 0201 Statistik und Wahlen						
Gemeinde Wehrheim						
Nr.	Konten	Bezeichnung	Ergebnis des Vorjahres 2018	Fortgeschrieben er Ansatz des HHJ 2019	Ergebnis des HHJ 2019	Vergl. fortgeschr. Ansatz ./Ergebnis HHJ 2019
		Ordentliche Erträge				
02	51	Öffentlich-rechtliche Leistungsentgelte	-170,00			
03	548-549	Kostenersatzleistungen und -erstattungen		-1.000,00	-4.910,54	3.910,54
10		Summe der ordentlichen Erträge (Nr. 1 bis 9)	-170,00	-1.000,00	-4.910,54	3.910,54
		Ordentliche Aufwendungen				
11	62, 63, 640-643, 647-649, 65	Personalaufwendungen	8.587,06	2.420,00	11.793,90	-9.373,90
12	644-646	Versorgungsaufwendungen	622,82	180,00	858,44	-678,44
13	60, 61, 67-69	Aufwendungen für Sach- und Dienstleistungen	14.515,87	12.400,00	16.642,83	-4.242,83
19		Summe der ordentlichen Aufwendungen (Nr. 11 bis 18)	23.725,75	15.000,00	29.295,17	-14.295,17
20		Verwaltungsergebnis (Nr. 10 ./ Nr. 19)	23.555,75	14.000,00	24.384,63	-10.384,63
21	56, 57	Finanzerträge				
22	77	Finanzaufwendungen				
23		Finanzergebnis (Nr. 21 ./ Nr. 22)				
24		Ordentliches Ergebnis (Verwaltungsergebnis und Finanzergebnis Nr. 20 und Nr. 23)	23.555,75	14.000,00	24.384,63	-10.384,63
25	59	Außerordentliche Erträge	-4.700,60		-7.564,57	7.564,57
26	79	Außerordentliche Aufwendungen				
27		Außerordentliches Ergebnis (Nr. 25 ./ Nr. 26)	-4.700,60		-7.564,57	7.564,57
28		Jahresergebnis vor internen Leistungsbeziehungen	18.855,15	14.000,00	16.820,06	-2.820,06
		(ordentliches Ergebnis und außerordentliches Ergebnis Nr. 24 und Nr. 27)				
29		Erlöse aus internen Leistungsbeziehungen				
30		Kosten aus internen Leistungsbeziehungen	1.221,30		927,45	-927,45
31		Ergebnis der internen Leistungsbeziehungen	1.221,30		927,45	-927,45
32		Jahresergebnis nach internen Leistungsbeziehungen	20.076,45	14.000,00	17.747,51	-3.747,51

Jahresabschluss 2019

4. Teilfinanzhaushalt Produkt 0201 Statistik und Wahlen						
Gemeinde Wehrheim						
Nr.	Konten	Bezeichnung	Ergebnis des Vorjahres 2018	Fortgeschrieben er Ansatz des HHJ 2019	Ergebnis des HHJ 2019	Vergl. fortgeschr. Ansatz ./Ergebnis HHJ 2019
		Einzahlungen aus Investitionstätigkeit				
		Einzahlungen aus Finanzierungstätigkeit				
		Auszahlungen aus Investitionstätigkeit				
		Auszahlungen aus Finanzierungstätigkeit				

Jahresabschluss 2019

4. Teilergebnishaushalt Produkt 0202 Ordnungsamtsangelegenheiten						
Gemeinde Wehrheim						
Nr.	Konten	Bezeichnung	Ergebnis des Vorjahres 2018	Fortgeschrieben er Ansatz des HHJ 2019	Ergebnis des HHJ 2019	Vergl. fortgeschr. Ansatz ./Ergebnis HHJ 2019
		Ordentliche Erträge				
02	51	Öffentlich-rechtliche Leistungsentgelte	-151.389,83	-203.000,00	-165.708,50	-37.291,50
03	548-549	Kostenersatzleistungen und -erstattungen	-34.069,82	-32.000,00	-26.305,61	-5.694,39
09	53	Sonstige ordentliche Erträge	-858,39	-450,00	-2.673,16	2.223,16
10		Summe der ordentlichen Erträge (Nr. 1 bis 9)	-186.318,04	-235.450,00	-194.687,27	-40.762,73
		Ordentliche Aufwendungen				
11	62, 63, 640-643, 647-649, 65	Personalaufwendungen	357.450,59	354.210,00	377.984,52	-23.774,52
12	644-646	Versorgungsaufwendungen	65.336,28	64.750,00	76.291,40	-11.541,40
13	60, 61, 67-69	Aufwendungen für Sach- und Dienstleistungen	169.478,97	163.900,00	144.362,26	19.537,74
14	66	Abschreibungen	20.089,24	18.900,00	19.132,85	-232,85
15	71	Aufwendungen f. Zuweisungen u. Zuschüsse sowie besondere Finanzaufwendungen	11.583,80	12.900,00	11.867,03	1.032,97
17	72	Transferaufwendungen	59.981,47	45.000,00	59.725,19	-14.725,19
18	70, 74, 76	Sonstige ordentliche Aufwendungen	433,00	440,00	433,00	7,00
19		Summe der ordentlichen Aufwendungen (Nr. 11 bis 18)	684.353,35	660.100,00	689.796,25	-29.696,25
20		Verwaltungsergebnis (Nr. 10 ./ Nr. 19)	498.035,31	424.650,00	495.108,98	-70.458,98
21	56, 57	Finanzerträge				
22	77	Finanzaufwendungen				
23		Finanzergebnis (Nr. 21 ./ Nr. 22)				
24		Ordentliches Ergebnis (Verwaltungsergebnis und Finanzergebnis Nr. 20 und Nr. 23)	498.035,31	424.650,00	495.108,98	-70.458,98
25	59	Außerordentliche Erträge	-4.079,94		-2.643,43	2.643,43
26	79	Außerordentliche Aufwendungen	10.345,75		3.005,60	-3.005,60
27		Außerordentliches Ergebnis (Nr. 25 ./ Nr. 26)	6.265,81		362,17	-362,17
28		Jahresergebnis vor internen Leistungsbeziehungen	504.301,12	424.650,00	495.471,15	-70.821,15
		(ordentliches Ergebnis und außerordentliches Ergebnis Nr. 24 und Nr. 27)				
29		Erlöse aus internen Leistungsbeziehungen				
30		Kosten aus internen Leistungsbeziehungen	2.546,10	400,00	2.105,85	-1.705,85
31		Ergebnis der internen Leistungsbeziehungen	2.546,10	400,00	2.105,85	-1.705,85
32		Jahresergebnis nach internen Leistungsbeziehungen	506.847,22	425.050,00	497.577,00	-72.527,00

Jahresabschluss 2019

4. Teilfinanzhaushalt Produkt 0202 Ordnungsamtsangelegenheiten						
Gemeinde Wehrheim						
Nr.	Konten	Bezeichnung	Ergebnis des Vorjahres 2018	Fortgeschrieben er Ansatz des HHJ 2019	Ergebnis des HHJ 2019	Vergl. fortgeschr. Ansatz ./Ergebnis HHJ 2019
		Einzahlungen aus Investitionstätigkeit				
		Einzahlungen aus Finanzierungstätigkeit				
		Auszahlungen aus Investitionstätigkeit				
26		- Ausz. für Investitionen in das sonst. Sachanlagevermögen und immat. Anlagever.	-4.728,09	-2.000,00		-2.000,00
27		- Ausz. für Investitionen in das Finanzanlagevermögen	-1.986,21	-2.000,00	-1.986,04	-13,96
		Auszahlungen aus Finanzierungstätigkeit				
		Summe	-6.714,30	-4.000,00	-1.986,04	-2.013,96
		Saldo (Einzahlungen ./ Auszahlungen)	-6.714,30	-4.000,00	-1.986,04	-2.013,96

Jahresabschluss 2019

4. Teilergebnishaushalt Produkt 0203 Brandschutz						
Gemeinde Wehrheim						
Nr.	Konten	Bezeichnung	Ergebnis des Vorjahres 2018	Fortgeschrieben er Ansatz des HHJ 2019	Ergebnis des HHJ 2019	Vergl. fortgeschr. Ansatz ./Ergebnis HHJ 2019
		Ordentliche Erträge				
02	51	Öffentlich-rechtliche Leistungsentgelte	-735,00	-2.500,00	-2.485,00	-15,00
08	546	Erträge a. Auflösung v. SoPo aus Investitionszuweisungen,-zuschüssen u.-beiträgen	-4.122,00	-3.500,00	-4.728,00	1.228,00
09	53	Sonstige ordentliche Erträge	-13,56	-100,00	-292,33	192,33
10		Summe der ordentlichen Erträge (Nr. 1 bis 9)	-4.870,56	-6.100,00	-7.505,33	1.405,33
		Ordentliche Aufwendungen				
11	62, 63, 640-643, 647-649, 65	Personalaufwendungen	7.083,43	6.760,00	3.563,44	3.196,56
12	644-646	Versorgungsaufwendungen	262,47	250,00		250,00
13	60, 61, 67-69	Aufwendungen für Sach- und Dienstleistungen	129.551,15	127.390,00	135.411,11	-8.021,11
14	66	Abschreibungen	112.101,24	95.300,00	109.307,76	-14.007,76
15	71	Aufwendungen f. Zuweisungen u. Zuschüsse sowie besondere Finanzaufwendungen	1.503,38	3.100,00	1.578,30	1.521,70
18	70, 74, 76	Sonstige ordentliche Aufwendungen			49,00	-49,00
19		Summe der ordentlichen Aufwendungen (Nr. 11 bis 18)	250.501,67	232.800,00	249.909,61	-17.109,61
20		Verwaltungsergebnis (Nr. 10 ./ Nr. 19)	245.631,11	226.700,00	242.404,28	-15.704,28
21	56, 57	Finanzerträge				
22	77	Finanzaufwendungen				
23		Finanzergebnis (Nr. 21 ./ Nr. 22)				
24		Ordentliches Ergebnis (Verwaltungsergebnis und Finanzergebnis Nr. 20 und Nr. 23)	245.631,11	226.700,00	242.404,28	-15.704,28
25	59	Außerordentliche Erträge	-175,88		-828,42	828,42
26	79	Außerordentliche Aufwendungen	3.771,60		243,75	-243,75
27		Außerordentliches Ergebnis (Nr. 25 ./ Nr. 26)	3.595,72		-584,67	584,67
28		Jahresergebnis vor internen Leistungsbeziehungen	249.226,83	226.700,00	241.819,61	-15.119,61
		(ordentliches Ergebnis und außerordentliches Ergebnis Nr. 24 und Nr. 27)				
29		Erlöse aus internen Leistungsbeziehungen				
30		Kosten aus internen Leistungsbeziehungen	1.562,85		2.179,73	-2.179,73
31		Ergebnis der internen Leistungsbeziehungen	1.562,85		2.179,73	-2.179,73
32		Jahresergebnis nach internen Leistungsbeziehungen	250.789,68	226.700,00	243.999,34	-17.299,34

Jahresabschluss 2019

4. Teilfinanzhaushalt Produkt 0203 Brandschutz						
Gemeinde Wehrheim						
Nr.	Konten	Bezeichnung	Ergebnis des Vorjahres 2018	Fortgeschrieben er Ansatz des HHJ 2019	Ergebnis des HHJ 2019	Vergl. fortgeschr. Ansatz ./Ergebnis HHJ 2019
		Einzahlungen aus Investitionstätigkeit				
20		+ Einz. aus Investitionszuweis. und Zuschüssen sowie aus Investitionsbeiträgen	500,00		2.566,66	-2.566,66
		Einzahlungen aus Finanzierungstätigkeit				
31		+ Einz. aus der Aufnahme von Krediten und wirtschaftlich vergleichbaren Vorgängen	40.000,00			
		Summe	40.500,00		2.566,66	-2.566,66
		Auszahlungen aus Investitionstätigkeit				
25		- Ausz. für Baumaßnahmen		-10.000,00		-10.000,00
26		- Ausz. für Investitionen in das sonst. Sachanlagevermögen und immat. Anlagever.	-46.671,24	-38.000,00	-26.139,33	-11.860,67
		Auszahlungen aus Finanzierungstätigkeit				
32		- Auszahlungen für die Tilgung von Krediten und wirtschaftlich vergl. Vorgängen			-1.333,33	1.333,33
		Summe	-46.671,24	-48.000,00	-27.472,66	-20.527,34
		Saldo (Einzahlungen ./ Auszahlungen)	-6.171,24	-48.000,00	-24.906,00	-23.094,00

Jahresabschluss 2019

4. Teilergebnishaushalt Produktbereich 04 Kultur und Wissenschaft						
Gemeinde Wehrheim						
Nr.	Konten	Bezeichnung	Ergebnis des Vorjahres 2018	Fortgeschrieben er Ansatz des HHJ 2019	Ergebnis des HHJ 2019	Vergl. fortgeschr. Ansatz ./Ergebnis HHJ 2019
		Ordentliche Erträge				
03	548-549	Kostenersatzleistungen und -erstattungen	-1.019,69	-600,00	-1.074,95	474,95
09	53	Sonstige ordentliche Erträge	-4.381,85	-4.220,00	-3.536,64	-683,36
10		Summe der ordentlichen Erträge (Nr. 1 bis 9)	-5.401,54	-4.820,00	-4.611,59	-208,41
		Ordentliche Aufwendungen				
11	62, 63, 640-643, 647-649, 65	Personalaufwendungen	18.554,51	28.920,00	18.466,69	10.453,31
12	644-646	Versorgungsaufwendungen	735,62	1.570,00	724,16	845,84
13	60, 61, 67-69	Aufwendungen für Sach- und Dienstleistungen	17.157,79	18.920,00	15.813,77	3.106,23
14	66	Abschreibungen	1.138,47			
15	71	Aufwendungen f. Zuweisungen u. Zuschüsse sowie besondere Finanzaufwendungen	8.178,33	9.750,00	7.911,62	1.838,38
19		Summe der ordentlichen Aufwendungen (Nr. 11 bis 18)	45.764,72	59.160,00	42.916,24	16.243,76
20		Verwaltungsergebnis (Nr. 10 ./ Nr. 19)	40.363,18	54.340,00	38.304,65	16.035,35
21	56, 57	Finanzerträge				
22	77	Finanzaufwendungen				
23		Finanzergebnis (Nr. 21 ./ Nr. 22)				
24		Ordentliches Ergebnis (Verwaltungsergebnis und Finanzergebnis Nr. 20 und Nr. 23)	40.363,18	54.340,00	38.304,65	16.035,35
25	59	Außerordentliche Erträge				
26	79	Außerordentliche Aufwendungen	165,00		27,00	-27,00
27		Außerordentliches Ergebnis (Nr. 25 ./ Nr. 26)	165,00		27,00	-27,00
28		Jahresergebnis vor internen Leistungsbeziehungen	40.528,18	54.340,00	38.331,65	16.008,35
		(ordentliches Ergebnis und außerordentliches Ergebnis Nr. 24 und Nr. 27)				
29		Erlöse aus internen Leistungsbeziehungen				
30		Kosten aus internen Leistungsbeziehungen	10.676,03	8.500,00	12.816,70	-4.316,70
31		Ergebnis der internen Leistungsbeziehungen	10.676,03	8.500,00	12.816,70	-4.316,70
32		Jahresergebnis nach internen Leistungsbeziehungen	51.204,21	62.840,00	51.148,35	11.691,65

Jahresabschluss 2019

4. Teilergebnishaushalt Produkt 0401 Nichtwissenschaftl. Museen, Sammlungen						
Gemeinde Wehrheim						
Nr.	Konten	Bezeichnung	Ergebnis des Vorjahres 2018	Fortgeschrieben er Ansatz des HHJ 2019	Ergebnis des HHJ 2019	Vergl. fortgeschr. Ansatz ./Ergebnis HHJ 2019
		Ordentliche Erträge				
09	53	Sonstige ordentliche Erträge	-1.661,89	-1.700,00	-962,18	-737,82
10		Summe der ordentlichen Erträge (Nr. 1 bis 9)	-1.661,89	-1.700,00	-962,18	-737,82
		Ordentliche Aufwendungen				
11	62, 63, 640-643, 647-649, 65	Personalaufwendungen	1.168,88	1.160,00	1.187,77	-27,77
13	60, 61, 67-69	Aufwendungen für Sach- und Dienstleistungen	4.606,50	4.770,00	4.481,71	288,29
15	71	Aufwendungen f. Zuweisungen u. Zuschüsse sowie besondere Finanzaufwendungen	1.657,33	1.700,00	957,62	742,38
19		Summe der ordentlichen Aufwendungen (Nr. 11 bis 18)	7.432,71	7.630,00	6.627,10	1.002,90
20		Verwaltungsergebnis (Nr. 10 ./ Nr. 19)	5.770,82	5.930,00	5.664,92	265,08
21	56, 57	Finanzerträge				
22	77	Finanzaufwendungen				
23		Finanzergebnis (Nr. 21 ./ Nr. 22)				
24		Ordentliches Ergebnis (Verwaltungsergebnis und Finanzergebnis Nr. 20 und Nr. 23)	5.770,82	5.930,00	5.664,92	265,08
25	59	Außerordentliche Erträge				
26	79	Außerordentliche Aufwendungen				
27		Außerordentliches Ergebnis (Nr. 25 ./ Nr. 26)				
28		Jahresergebnis vor internen Leistungsbeziehungen	5.770,82	5.930,00	5.664,92	265,08
		(ordentliches Ergebnis und außerordentliches Ergebnis Nr. 24 und Nr. 27)				
29		Erlöse aus internen Leistungsbeziehungen				
30		Kosten aus internen Leistungsbeziehungen				
31		Ergebnis der internen Leistungsbeziehungen				
32		Jahresergebnis nach internen Leistungsbeziehungen	5.770,82	5.930,00	5.664,92	265,08

Jahresabschluss 2019

4. Teilfinanzhaushalt Produkt 0401 Nichtwissenschaftl. Museen, Sammlungen						
Gemeinde Wehrheim						
Nr.	Konten	Bezeichnung	Ergebnis des Vorjahres 2018	Fortgeschrieben er Ansatz des HHJ 2019	Ergebnis des HHJ 2019	Vergl. fortgeschr. Ansatz ./Ergebnis HHJ 2019
		Einzahlungen aus Investitionstätigkeit				
		Einzahlungen aus Finanzierungstätigkeit				
		Auszahlungen aus Investitionstätigkeit				
		Auszahlungen aus Finanzierungstätigkeit				

Jahresabschluss 2019

4. Teilergebnishaushalt Produkt 0402 Büchereien						
Gemeinde Wehrheim						
Nr.	Konten	Bezeichnung	Ergebnis des Vorjahres 2018	Fortgeschrieben er Ansatz des HHJ 2019	Ergebnis des HHJ 2019	Vergl. fortgeschr. Ansatz ./Ergebnis HHJ 2019
		Ordentliche Erträge				
03	548-549	Kostenersatzleistungen und -erstattungen		-50,00	-74,95	24,95
09	53	Sonstige ordentliche Erträge	-10,00		-9,50	9,50
10		Summe der ordentlichen Erträge (Nr. 1 bis 9)	-10,00	-50,00	-84,45	34,45
		Ordentliche Aufwendungen				
11	62, 63, 640-643, 647-649, 65	Personalaufwendungen	9.682,84	10.300,00	10.192,50	107,50
12	644-646	Versorgungsaufwendungen	645,42	730,00	684,01	45,99
13	60, 61, 67-69	Aufwendungen für Sach- und Dienstleistungen	4.344,38	2.600,00	2.465,27	134,73
14	66	Abschreibungen	1.138,47			
19		Summe der ordentlichen Aufwendungen (Nr. 11 bis 18)	15.811,11	13.630,00	13.341,78	288,22
20		Verwaltungsergebnis (Nr. 10 ./ Nr. 19)	15.801,11	13.580,00	13.257,33	322,67
21	56, 57	Finanzerträge				
22	77	Finanzaufwendungen				
23		Finanzergebnis (Nr. 21 ./ Nr. 22)				
24		Ordentliches Ergebnis (Verwaltungsergebnis und Finanzergebnis Nr. 20 und Nr. 23)	15.801,11	13.580,00	13.257,33	322,67
25	59	Außerordentliche Erträge				
26	79	Außerordentliche Aufwendungen				
27		Außerordentliches Ergebnis (Nr. 25 ./ Nr. 26)				
28		Jahresergebnis vor internen Leistungsbeziehungen	15.801,11	13.580,00	13.257,33	322,67
		(ordentliches Ergebnis und außerordentliches Ergebnis Nr. 24 und Nr. 27)				
29		Erlöse aus internen Leistungsbeziehungen				
30		Kosten aus internen Leistungsbeziehungen				
31		Ergebnis der internen Leistungsbeziehungen				
32		Jahresergebnis nach internen Leistungsbeziehungen	15.801,11	13.580,00	13.257,33	322,67

Jahresabschluss 2019

4. Teilfinanzhaushalt Produkt 0402 Büchereien						
Gemeinde Wehrheim						
Nr.	Konten	Bezeichnung	Ergebnis des Vorjahres 2018	Fortgeschrieben er Ansatz des HHJ 2019	Ergebnis des HHJ 2019	Vergl. fortgeschr. Ansatz ./Ergebnis HHJ 2019
		Einzahlungen aus Investitionstätigkeit				
		Einzahlungen aus Finanzierungstätigkeit				
		Auszahlungen aus Investitionstätigkeit				
26		- Ausz. für Investitionen in das sonst. Sachanlagevermögen und immat. Anlagever.	-1.141,47	-1.500,00		-1.500,00
		Auszahlungen aus Finanzierungstätigkeit				
		Summe	-1.141,47	-1.500,00		-1.500,00
		Saldo (Einzahlungen ./ Auszahlungen)	-1.141,47	-1.500,00		-1.500,00

Jahresabschluss 2019

4. Teilergebnishaushalt Produkt 0403 Sonstige Volksbildung						
Gemeinde Wehrheim						
Nr.	Konten	Bezeichnung	Ergebnis des Vorjahres 2018	Fortgeschrieben er Ansatz des HHJ 2019	Ergebnis des HHJ 2019	Vergl. fortgeschr. Ansatz ./Ergebnis HHJ 2019
		Ordentliche Erträge				
09	53	Sonstige ordentliche Erträge	-6,84		-6,84	6,84
10		Summe der ordentlichen Erträge (Nr. 1 bis 9)	-6,84		-6,84	6,84
		Ordentliche Aufwendungen				
11	62, 63, 640-643, 647-649, 65	Personalaufwendungen	1.753,27	1.740,00	1.781,66	-41,66
15	71	Aufwendungen f. Zuweisungen u. Zuschüsse sowie besondere Finanzaufwendungen	2.690,00	3.000,00	2.694,00	306,00
19		Summe der ordentlichen Aufwendungen (Nr. 11 bis 18)	4.443,27	4.740,00	4.475,66	264,34
20		Verwaltungsergebnis (Nr. 10 ./ Nr. 19)	4.436,43	4.740,00	4.468,82	271,18
21	56, 57	Finanzerträge				
22	77	Finanzaufwendungen				
23		Finanzergebnis (Nr. 21 ./ Nr. 22)				
24		Ordentliches Ergebnis (Verwaltungsergebnis und Finanzergebnis Nr. 20 und Nr. 23)	4.436,43	4.740,00	4.468,82	271,18
25	59	Außerordentliche Erträge				
26	79	Außerordentliche Aufwendungen				
27		Außerordentliches Ergebnis (Nr. 25 ./ Nr. 26)				
28		Jahresergebnis vor internen Leistungsbeziehungen	4.436,43	4.740,00	4.468,82	271,18
		(ordentliches Ergebnis und außerordentliches Ergebnis Nr. 24 und Nr. 27)				
29		Erlöse aus internen Leistungsbeziehungen				
30		Kosten aus internen Leistungsbeziehungen				
31		Ergebnis der internen Leistungsbeziehungen				
32		Jahresergebnis nach internen Leistungsbeziehungen	4.436,43	4.740,00	4.468,82	271,18

Jahresabschluss 2019

4. Teilfinanzhaushalt Produkt 0403 Sonstige Volksbildung						
Gemeinde Wehrheim						
Nr.	Konten	Bezeichnung	Ergebnis des Vorjahres 2018	Fortgeschrieben er Ansatz des HHJ 2019	Ergebnis des HHJ 2019	Vergl. fortgeschr. Ansatz ./Ergebnis HHJ 2019
		Einzahlungen aus Investitionstätigkeit				
		Einzahlungen aus Finanzierungstätigkeit				
		Auszahlungen aus Investitionstätigkeit				
		Auszahlungen aus Finanzierungstätigkeit				

Jahresabschluss 2019

4. Teilergebnishaushalt Produkt 0404 Heimat- und sonstige Kulturpflege						
Gemeinde Wehrheim						
Nr.	Konten	Bezeichnung	Ergebnis des Vorjahres 2018	Fortgeschrieben er Ansatz des HHJ 2019	Ergebnis des HHJ 2019	Vergl. fortgeschr. Ansatz ./Ergebnis HHJ 2019
		Ordentliche Erträge				
03	548-549	Kostenersatzleistungen und -erstattungen	-1.019,69	-550,00	-1.000,00	450,00
09	53	Sonstige ordentliche Erträge	-2.703,12	-2.520,00	-2.558,12	38,12
10		Summe der ordentlichen Erträge (Nr. 1 bis 9)	-3.722,81	-3.070,00	-3.558,12	488,12
		Ordentliche Aufwendungen				
11	62, 63, 640-643, 647-649, 65	Personalaufwendungen	5.949,52	15.720,00	5.304,76	10.415,24
12	644-646	Versorgungsaufwendungen	90,20	840,00	40,15	799,85
13	60, 61, 67-69	Aufwendungen für Sach- und Dienstleistungen	8.206,91	11.550,00	8.866,79	2.683,21
15	71	Aufwendungen f. Zuweisungen u. Zuschüsse sowie besondere Finanzaufwendungen	3.831,00	5.050,00	4.260,00	790,00
19		Summe der ordentlichen Aufwendungen (Nr. 11 bis 18)	18.077,63	33.160,00	18.471,70	14.688,30
20		Verwaltungsergebnis (Nr. 10 ./ Nr. 19)	14.354,82	30.090,00	14.913,58	15.176,42
21	56, 57	Finanzerträge				
22	77	Finanzaufwendungen				
23		Finanzergebnis (Nr. 21 ./ Nr. 22)				
24		Ordentliches Ergebnis (Verwaltungsergebnis und Finanzergebnis Nr. 20 und Nr. 23)	14.354,82	30.090,00	14.913,58	15.176,42
25	59	Außerordentliche Erträge				
26	79	Außerordentliche Aufwendungen	165,00		27,00	-27,00
27		Außerordentliches Ergebnis (Nr. 25 ./ Nr. 26)	165,00		27,00	-27,00
28		Jahresergebnis vor internen Leistungsbeziehungen	14.519,82	30.090,00	14.940,58	15.149,42
		(ordentliches Ergebnis und außerordentliches Ergebnis Nr. 24 und Nr. 27)				
29		Erlöse aus internen Leistungsbeziehungen				
30		Kosten aus internen Leistungsbeziehungen	9.030,38	7.200,00	11.076,30	-3.876,30
31		Ergebnis der internen Leistungsbeziehungen	9.030,38	7.200,00	11.076,30	-3.876,30
32		Jahresergebnis nach internen Leistungsbeziehungen	23.550,20	37.290,00	26.016,88	11.273,12

Jahresabschluss 2019

4. Teilfinanzhaushalt Produkt 0404 Heimat- und sonstige Kulturpflege						
Gemeinde Wehrheim						
Nr.	Konten	Bezeichnung	Ergebnis des Vorjahres 2018	Fortgeschrieben er Ansatz des HHJ 2019	Ergebnis des HHJ 2019	Vergl. fortgeschr. Ansatz ./Ergebnis HHJ 2019
		Einzahlungen aus Investitionstätigkeit				
		Einzahlungen aus Finanzierungstätigkeit				
		Auszahlungen aus Investitionstätigkeit				
		Auszahlungen aus Finanzierungstätigkeit				

Jahresabschluss 2019

4. Teilergebnishaushalt Produkt 0405 Förderung von Kirchengem. u. sonst. Religionsgem.						
Gemeinde Wehrheim						
Nr.	Konten	Bezeichnung	Ergebnis des Vorjahres 2018	Fortgeschrieben er Ansatz des HHJ 2019	Ergebnis des HHJ 2019	Vergl. fortgeschr. Ansatz ./Ergebnis HHJ 2019
		Ordentliche Erträge				
10		Summe der ordentlichen Erträge (Nr. 1 bis 9)				
		Ordentliche Aufwendungen				
19		Summe der ordentlichen Aufwendungen (Nr. 11 bis 18)				
20		Verwaltungsergebnis (Nr. 10 ./ Nr. 19)				
21	56, 57	Finanzerträge				
22	77	Finanzaufwendungen				
23		Finanzergebnis (Nr. 21 ./ Nr. 22)				
24		Ordentliches Ergebnis (Verwaltungsergebnis und Finanzergebnis Nr. 20 und Nr. 23)				
25	59	Außerordentliche Erträge				
26	79	Außerordentliche Aufwendungen				
27		Außerordentliches Ergebnis (Nr. 25 ./ Nr. 26)				
28		Jahresergebnis vor internen Leistungsbeziehungen				
		(ordentliches Ergebnis und außerordentliches Ergebnis Nr. 24 und Nr. 27)				
29		Erlöse aus internen Leistungsbeziehungen				
30		Kosten aus internen Leistungsbeziehungen	1.645,65	1.300,00	1.740,40	-440,40
31		Ergebnis der internen Leistungsbeziehungen	1.645,65	1.300,00	1.740,40	-440,40
32		Jahresergebnis nach internen Leistungsbeziehungen	1.645,65	1.300,00	1.740,40	-440,40

Jahresabschluss 2019

4. Teilfinanzhaushalt Produkt 0405 Förderung von Kirchengem. u. sonst. Religionsgem.						
Gemeinde Wehrheim						
Nr.	Konten	Bezeichnung	Ergebnis des Vorjahres 2018	Fortgeschrieben er Ansatz des HHJ 2019	Ergebnis des HHJ 2019	Vergl. fortgeschr. Ansatz ./Ergebnis HHJ 2019
		Einzahlungen aus Investitionstätigkeit				
		Einzahlungen aus Finanzierungstätigkeit				
		Auszahlungen aus Investitionstätigkeit				
		Auszahlungen aus Finanzierungstätigkeit				

Jahresabschluss 2019

4. Teilergebnishaushalt Produktbereich 05 Soziale Leistungen						
Gemeinde Wehrheim						
Nr.	Konten	Bezeichnung	Ergebnis des Vorjahres 2018	Fortgeschrieben er Ansatz des HHJ 2019	Ergebnis des HHJ 2019	Vergl. fortgeschr. Ansatz ./Ergebnis HHJ 2019
		Ordentliche Erträge				
03	548-549	Kostenersatzleistungen und -erstattungen	-20.853,34	-34.000,00	-32.598,45	-1.401,55
07	540-543	Erträge aus Zuweisungen u. Zuschüssen für lfd. Zwecke u. allgemeine Umlagen	-3.765,21	-5.000,00	-12.702,22	7.702,22
09	53	Sonstige ordentliche Erträge	-122.962,03	-136.500,00	-119.323,52	-17.176,48
10		Summe der ordentlichen Erträge (Nr. 1 bis 9)	-147.580,58	-175.500,00	-164.624,19	-10.875,81
		Ordentliche Aufwendungen				
11	62, 63, 640-643, 647-649, 65	Personalaufwendungen	38.619,22	64.950,00	50.422,52	14.527,48
12	644-646	Versorgungsaufwendungen	2.378,28	4.710,00	3.430,56	1.279,44
13	60, 61, 67-69	Aufwendungen für Sach- und Dienstleistungen	142.138,94	162.320,00	160.194,14	2.125,86
15	71	Aufwendungen f. Zuweisungen u. Zuschüsse sowie besondere Finanzaufwendungen	16.751,85	17.650,00	19.146,82	-1.496,82
19		Summe der ordentlichen Aufwendungen (Nr. 11 bis 18)	199.888,29	249.630,00	233.194,04	16.435,96
20		Verwaltungsergebnis (Nr. 10 ./ Nr. 19)	52.307,71	74.130,00	68.569,85	5.560,15
21	56, 57	Finanzerträge				
22	77	Finanzaufwendungen				
23		Finanzergebnis (Nr. 21 ./ Nr. 22)				
24		Ordentliches Ergebnis (Verwaltungsergebnis und Finanzergebnis Nr. 20 und Nr. 23)	52.307,71	74.130,00	68.569,85	5.560,15
25	59	Außerordentliche Erträge	-17.128,84	-5.000,00	-480,00	-4.520,00
26	79	Außerordentliche Aufwendungen	19.031,59	500,00	99,38	400,62
27		Außerordentliches Ergebnis (Nr. 25 ./ Nr. 26)	1.902,75	-4.500,00	-380,62	-4.119,38
28		Jahresergebnis vor internen Leistungsbeziehungen	54.210,46	69.630,00	68.189,23	1.440,77
		(ordentliches Ergebnis und außerordentliches Ergebnis Nr. 24 und Nr. 27)				
29		Erlöse aus internen Leistungsbeziehungen				
30		Kosten aus internen Leistungsbeziehungen				
31		Ergebnis der internen Leistungsbeziehungen				
32		Jahresergebnis nach internen Leistungsbeziehungen	54.210,46	69.630,00	68.189,23	1.440,77

Jahresabschluss 2019

4. Teilergebnishaushalt Produkt 0510 Sonstige soziale Hilfen und Leistungen						
Gemeinde Wehrheim						
Nr.	Konten	Bezeichnung	Ergebnis des Vorjahres 2018	Fortgeschrieben er Ansatz des HHJ 2019	Ergebnis des HHJ 2019	Vergl. fortgeschr. Ansatz ./Ergebnis HHJ 2019
		Ordentliche Erträge				
03	548-549	Kostenersatzleistungen und -erstattungen	-20.853,34	-34.000,00	-32.598,45	-1.401,55
07	540-543	Erträge aus Zuweisungen u. Zuschüssen für lfd. Zwecke u. allgemeine Umlagen	-3.765,21	-5.000,00	-12.702,22	7.702,22
09	53	Sonstige ordentliche Erträge	-122.962,03	-136.500,00	-119.323,52	-17.176,48
10		Summe der ordentlichen Erträge (Nr. 1 bis 9)	-147.580,58	-175.500,00	-164.624,19	-10.875,81
		Ordentliche Aufwendungen				
11	62, 63, 640-643, 647-649, 65	Personalaufwendungen	38.619,22	64.950,00	50.422,52	14.527,48
12	644-646	Versorgungsaufwendungen	2.378,28	4.710,00	3.430,56	1.279,44
13	60, 61, 67-69	Aufwendungen für Sach- und Dienstleistungen	142.138,94	162.320,00	160.194,14	2.125,86
15	71	Aufwendungen f. Zuweisungen u. Zuschüsse sowie besondere Finanzaufwendungen	16.751,85	17.650,00	19.146,82	-1.496,82
19		Summe der ordentlichen Aufwendungen (Nr. 11 bis 18)	199.888,29	249.630,00	233.194,04	16.435,96
20		Verwaltungsergebnis (Nr. 10 ./ Nr. 19)	52.307,71	74.130,00	68.569,85	5.560,15
21	56, 57	Finanzerträge				
22	77	Finanzaufwendungen				
23		Finanzergebnis (Nr. 21 ./ Nr. 22)				
24		Ordentliches Ergebnis (Verwaltungsergebnis und Finanzergebnis Nr. 20 und Nr. 23)	52.307,71	74.130,00	68.569,85	5.560,15
25	59	Außerordentliche Erträge	-17.128,84	-5.000,00	-480,00	-4.520,00
26	79	Außerordentliche Aufwendungen	19.031,59	500,00	99,38	400,62
27		Außerordentliches Ergebnis (Nr. 25 ./ Nr. 26)	1.902,75	-4.500,00	-380,62	-4.119,38
28		Jahresergebnis vor internen Leistungsbeziehungen	54.210,46	69.630,00	68.189,23	1.440,77
		(ordentliches Ergebnis und außerordentliches Ergebnis Nr. 24 und Nr. 27)				
29		Erlöse aus internen Leistungsbeziehungen				
30		Kosten aus internen Leistungsbeziehungen				
31		Ergebnis der internen Leistungsbeziehungen				
32		Jahresergebnis nach internen Leistungsbeziehungen	54.210,46	69.630,00	68.189,23	1.440,77

Jahresabschluss 2019

4. Teilfinanzhaushalt Produkt 0510 Sonstige soziale Hilfen und Leistungen

Gemeinde Wehrheim

Nr.	Konten	Bezeichnung	Ergebnis des Vorjahres 2018	Fortgeschrieben er Ansatz des HHJ 2019	Ergebnis des HHJ 2019	Vergl. fortgeschr. Ansatz ./Ergebnis HHJ 2019
		Einzahlungen aus Investitionstätigkeit				
		Einzahlungen aus Finanzierungstätigkeit				
		Auszahlungen aus Investitionstätigkeit				
		Auszahlungen aus Finanzierungstätigkeit				

Jahresabschluss 2019

4. Teilergebnishaushalt Produktbereich 06 Kinder-, Jugend- und Familienhilfe						
Gemeinde Wehrheim						
Nr.	Konten	Bezeichnung	Ergebnis des Vorjahres 2018	Fortgeschrieben er Ansatz des HHJ 2019	Ergebnis des HHJ 2019	Vergl. fortgeschr. Ansatz ./Ergebnis HHJ 2019
		Ordentliche Erträge				
02	51	Öffentlich-rechtliche Leistungsentgelte	-925.984,05	-772.000,00	-812.213,75	40.213,75
03	548-549	Kostenersatzleistungen und -erstattungen	-36.605,17	-28.000,00	-124.012,58	96.012,58
07	540-543	Erträge aus Zuweisungen u. Zuschüssen für lfd. Zwecke u. allgemeine Umlagen	-690.848,69	-693.800,00	-998.149,51	304.349,51
08	546	Erträge a. Auflösung v. SoPo aus Investitionszuweisungen,-zuschüssen u.-beiträgen	-7.132,00	-300,00	-350,00	50,00
09	53	Sonstige ordentliche Erträge	-22.785,97	-31.160,00	-20.771,26	-10.388,74
10		Summe der ordentlichen Erträge (Nr. 1 bis 9)	-1.683.355,88	-1.525.260,00	-1.955.497,10	430.237,10
		Ordentliche Aufwendungen				
11	62, 63, 640-643, 647-649, 65	Personalaufwendungen	2.944.094,94	3.146.510,00	3.273.459,82	-126.949,82
12	644-646	Versorgungsaufwendungen	205.213,66	230.290,00	226.225,50	4.064,50
13	60, 61, 67-69	Aufwendungen für Sach- und Dienstleistungen	441.917,34	495.270,00	496.091,52	-821,52
14	66	Abschreibungen	136.359,28	121.000,00	134.188,12	-13.188,12
15	71	Aufwendungen f. Zuweisungen u. Zuschüsse sowie besondere Finanzaufwendungen	598.866,24	637.290,00	636.193,96	1.096,04
17	72	Transferaufwendungen	5.700,00	1.200,00		1.200,00
19		Summe der ordentlichen Aufwendungen (Nr. 11 bis 18)	4.332.151,46	4.631.560,00	4.766.158,92	-134.598,92
20		Verwaltungsergebnis (Nr. 10 ./ Nr. 19)	2.648.795,58	3.106.300,00	2.810.661,82	295.638,18
21	56, 57	Finanzerträge				
22	77	Finanzaufwendungen				
23		Finanzergebnis (Nr. 21 ./ Nr. 22)				
24		Ordentliches Ergebnis (Verwaltungsergebnis und Finanzergebnis Nr. 20 und Nr. 23)	2.648.795,58	3.106.300,00	2.810.661,82	295.638,18
25	59	Außerordentliche Erträge	-56.730,69	-3.000,00	-118.516,48	115.516,48
26	79	Außerordentliche Aufwendungen	23.944,35		76.145,40	-76.145,40
27		Außerordentliches Ergebnis (Nr. 25 ./ Nr. 26)	-32.786,34	-3.000,00	-42.371,08	39.371,08
28		Jahresergebnis vor internen Leistungsbeziehungen	2.616.009,24	3.103.300,00	2.768.290,74	335.009,26
		(ordentliches Ergebnis und außerordentliches Ergebnis Nr. 24 und Nr. 27)				
29		Erlöse aus internen Leistungsbeziehungen				
30		Kosten aus internen Leistungsbeziehungen	50.601,21	45.900,00	57.392,90	-11.492,90
31		Ergebnis der internen Leistungsbeziehungen	50.601,21	45.900,00	57.392,90	-11.492,90
32		Jahresergebnis nach internen Leistungsbeziehungen	2.666.610,45	3.149.200,00	2.825.683,64	323.516,36

Jahresabschluss 2019

4. Teilergebnishaushalt Produkt 0601 Förder. von Tageseinrichtung anderer Träger						
Gemeinde Wehrheim						
Nr.	Konten	Bezeichnung	Ergebnis des Vorjahres 2018	Fortgeschrieben er Ansatz des HHJ 2019	Ergebnis des HHJ 2019	Vergl. fortgeschr. Ansatz ./Ergebnis HHJ 2019
		Ordentliche Erträge				
02	51	Öffentlich-rechtliche Leistungsentgelte	-78.962,59	-84.000,00	-66.364,75	-17.635,25
03	548-549	Kostenersatzleistungen und -erstattungen	-423,47		-472,13	472,13
07	540-543	Erträge aus Zuweisungen u. Zuschüssen für lfd. Zwecke u. allgemeine Umlagen	-47.856,00	-76.200,00	-96.004,80	19.804,80
09	53	Sonstige ordentliche Erträge	-684,03	-1.800,00	-1.774,80	-25,20
10		Summe der ordentlichen Erträge (Nr. 1 bis 9)	-127.926,09	-162.000,00	-164.616,48	2.616,48
		Ordentliche Aufwendungen				
13	60, 61, 67-69	Aufwendungen für Sach- und Dienstleistungen	3.752,73	3.960,00	14.729,81	-10.769,81
14	66	Abschreibungen	15.866,00	15.900,00	15.868,00	32,00
15	71	Aufwendungen f. Zuweisungen u. Zuschüsse sowie besondere Finanzaufwendungen	549.636,00	568.190,00	575.513,00	-7.323,00
17	72	Transferaufwendungen	2.800,00			
19		Summe der ordentlichen Aufwendungen (Nr. 11 bis 18)	572.054,73	588.050,00	606.110,81	-18.060,81
20		Verwaltungsergebnis (Nr. 10 ./ Nr. 19)	444.128,64	426.050,00	441.494,33	-15.444,33
21	56, 57	Finanzerträge				
22	77	Finanzaufwendungen				
23		Finanzergebnis (Nr. 21 ./ Nr. 22)				
24		Ordentliches Ergebnis (Verwaltungsergebnis und Finanzergebnis Nr. 20 und Nr. 23)	444.128,64	426.050,00	441.494,33	-15.444,33
25	59	Außerordentliche Erträge	-54.194,50	-3.000,00	-26.849,24	23.849,24
26	79	Außerordentliche Aufwendungen			8.261,69	-8.261,69
27		Außerordentliches Ergebnis (Nr. 25 ./ Nr. 26)	-54.194,50	-3.000,00	-18.587,55	15.587,55
28		Jahresergebnis vor internen Leistungsbeziehungen	389.934,14	423.050,00	422.906,78	143,22
		(ordentliches Ergebnis und außerordentliches Ergebnis Nr. 24 und Nr. 27)				
29		Erlöse aus internen Leistungsbeziehungen				
30		Kosten aus internen Leistungsbeziehungen	1.024,66	1.800,00	1.580,11	219,89
31		Ergebnis der internen Leistungsbeziehungen	1.024,66	1.800,00	1.580,11	219,89
32		Jahresergebnis nach internen Leistungsbeziehungen	390.958,80	424.850,00	424.486,89	363,11

Jahresabschluss 2019

4. Teilfinanzhaushalt Produkt 0601 Förder. von Tageseinrichtung anderer Träger						
Gemeinde Wehrheim						
Nr.	Konten	Bezeichnung	Ergebnis des Vorjahres 2018	Fortgeschrieben er Ansatz des HHJ 2019	Ergebnis des HHJ 2019	Vergl. fortgeschr. Ansatz ./Ergebnis HHJ 2019
		Einzahlungen aus Investitionstätigkeit				
		Einzahlungen aus Finanzierungstätigkeit				
		Auszahlungen aus Investitionstätigkeit				
26		- Ausz. für Investitionen in das sonst. Sachanlagevermögen und immat. Anlagever.		-1.800,00		-1.800,00
		Auszahlungen aus Finanzierungstätigkeit				
		Summe		-1.800,00		-1.800,00
		Saldo (Einzahlungen ./ Auszahlungen)		-1.800,00		-1.800,00

Jahresabschluss 2019

4. Teilergebnishaushalt Produkt 0602 Jugendarbeit						
Gemeinde Wehrheim						
Nr.	Konten	Bezeichnung	Ergebnis des Vorjahres 2018	Fortgeschrieben er Ansatz des HHJ 2019	Ergebnis des HHJ 2019	Vergl. fortgeschr. Ansatz ./Ergebnis HHJ 2019
		Ordentliche Erträge				
07	540-543	Erträge aus Zuweisungen u. Zuschüssen für lfd. Zwecke u. allgemeine Umlagen		-300,00		-300,00
09	53	Sonstige ordentliche Erträge	-14.484,56	-23.000,00	-12.144,56	-10.855,44
10		Summe der ordentlichen Erträge (Nr. 1 bis 9)	-14.484,56	-23.300,00	-12.144,56	-11.155,44
		Ordentliche Aufwendungen				
11	62, 63, 640-643, 647-649, 65	Personalaufwendungen	116.041,89	136.480,00	119.561,49	16.918,51
12	644-646	Versorgungsaufwendungen	6.231,34	7.140,00	6.632,82	507,18
13	60, 61, 67-69	Aufwendungen für Sach- und Dienstleistungen	25.648,75	43.100,00	26.544,70	16.555,30
14	66	Abschreibungen	121,00			
15	71	Aufwendungen f. Zuweisungen u. Zuschüsse sowie besondere Finanzaufwendungen	7.962,28	11.700,00	6.987,36	4.712,64
19		Summe der ordentlichen Aufwendungen (Nr. 11 bis 18)	156.005,26	198.420,00	159.726,37	38.693,63
20		Verwaltungsergebnis (Nr. 10 ./ Nr. 19)	141.520,70	175.120,00	147.581,81	27.538,19
21	56, 57	Finanzerträge				
22	77	Finanzaufwendungen				
23		Finanzergebnis (Nr. 21 ./ Nr. 22)				
24		Ordentliches Ergebnis (Verwaltungsergebnis und Finanzergebnis Nr. 20 und Nr. 23)	141.520,70	175.120,00	147.581,81	27.538,19
25	59	Außerordentliche Erträge			-24,89	24,89
26	79	Außerordentliche Aufwendungen	922,68		875,00	-875,00
27		Außerordentliches Ergebnis (Nr. 25 ./ Nr. 26)	922,68		850,11	-850,11
28		Jahresergebnis vor internen Leistungsbeziehungen	142.443,38	175.120,00	148.431,92	26.688,08
		(ordentliches Ergebnis und außerordentliches Ergebnis Nr. 24 und Nr. 27)				
29		Erlöse aus internen Leistungsbeziehungen				
30		Kosten aus internen Leistungsbeziehungen				
31		Ergebnis der internen Leistungsbeziehungen				
32		Jahresergebnis nach internen Leistungsbeziehungen	142.443,38	175.120,00	148.431,92	26.688,08

Jahresabschluss 2019

4. Teilfinanzhaushalt Produkt 0602 Jugendarbeit						
Gemeinde Wehrheim						
Nr.	Konten	Bezeichnung	Ergebnis des Vorjahres 2018	Fortgeschrieben er Ansatz des HHJ 2019	Ergebnis des HHJ 2019	Vergl. fortgeschr. Ansatz ./Ergebnis HHJ 2019
		Einzahlungen aus Investitionstätigkeit				
		Einzahlungen aus Finanzierungstätigkeit				
		Auszahlungen aus Investitionstätigkeit				
		Auszahlungen aus Finanzierungstätigkeit				

Jahresabschluss 2019

4. Teilergebnishaushalt Produkt 0603 Einrichtungen der Jugendarbeit						
Gemeinde Wehrheim						
Nr.	Konten	Bezeichnung	Ergebnis des Vorjahres 2018	Fortgeschrieben er Ansatz des HHJ 2019	Ergebnis des HHJ 2019	Vergl. fortgeschr. Ansatz ./Ergebnis HHJ 2019
		Ordentliche Erträge				
09	53	Sonstige ordentliche Erträge	-1.040,26		-6,84	6,84
10		Summe der ordentlichen Erträge (Nr. 1 bis 9)	-1.040,26		-6,84	6,84
		Ordentliche Aufwendungen				
11	62, 63, 640-643, 647-649, 65	Personalaufwendungen	9.936,67	10.380,00	10.106,30	273,70
12	644-646	Versorgungsaufwendungen	325,37	650,00	328,39	321,61
13	60, 61, 67-69	Aufwendungen für Sach- und Dienstleistungen	12.139,91	18.350,00	17.001,39	1.348,61
14	66	Abschreibungen	9.038,69	5.700,00	5.690,67	9,33
15	71	Aufwendungen f. Zuweisungen u. Zuschüsse sowie besondere Finanzaufwendungen			100,00	-100,00
19		Summe der ordentlichen Aufwendungen (Nr. 11 bis 18)	31.440,64	35.080,00	33.226,75	1.853,25
20		Verwaltungsergebnis (Nr. 10 ./ Nr. 19)	30.400,38	35.080,00	33.219,91	1.860,09
21	56, 57	Finanzerträge				
22	77	Finanzaufwendungen				
23		Finanzergebnis (Nr. 21 ./ Nr. 22)				
24		Ordentliches Ergebnis (Verwaltungsergebnis und Finanzergebnis Nr. 20 und Nr. 23)	30.400,38	35.080,00	33.219,91	1.860,09
25	59	Außerordentliche Erträge				
26	79	Außerordentliche Aufwendungen				
27		Außerordentliches Ergebnis (Nr. 25 ./ Nr. 26)				
28		Jahresergebnis vor internen Leistungsbeziehungen	30.400,38	35.080,00	33.219,91	1.860,09
		(ordentliches Ergebnis und außerordentliches Ergebnis Nr. 24 und Nr. 27)				
29		Erlöse aus internen Leistungsbeziehungen				
30		Kosten aus internen Leistungsbeziehungen	30.196,13	28.800,00	39.368,48	-10.568,48
31		Ergebnis der internen Leistungsbeziehungen	30.196,13	28.800,00	39.368,48	-10.568,48
32		Jahresergebnis nach internen Leistungsbeziehungen	60.596,51	63.880,00	72.588,39	-8.708,39

Jahresabschluss 2019

4. Teilfinanzhaushalt Produkt 0603 Einrichtungen der Jugendarbeit						
Gemeinde Wehrheim						
Nr.	Konten	Bezeichnung	Ergebnis des Vorjahres 2018	Fortgeschrieben er Ansatz des HHJ 2019	Ergebnis des HHJ 2019	Vergl. fortgeschr. Ansatz ./Ergebnis HHJ 2019
		Einzahlungen aus Investitionstätigkeit				
20		+ Einz. aus Investitionszuweis. und Zuschüssen sowie aus Investitionsbeiträgen	1.374,75		21.884,84	-21.884,84
		Einzahlungen aus Finanzierungstätigkeit				
31		+ Einz. aus der Aufnahme von Krediten und wirtschaftlich vergleichbaren Vorgängen		22.500,00		22.500,00
		Summe	1.374,75	22.500,00	21.884,84	615,16
		Auszahlungen aus Investitionstätigkeit				
25		- Ausz. für Baumaßnahmen		-88.000,00	-18.982,69	-69.017,31
26		- Ausz. für Investitionen in das sonst. Sachanlagevermögen und immat. Anlagever.	-3.185,69		-8.555,67	8.555,67
		Auszahlungen aus Finanzierungstätigkeit				
		Summe	-3.185,69	-88.000,00	-27.538,36	-60.461,64
		Saldo (Einzahlungen ./ Auszahlungen)	-1.810,94	-65.500,00	-5.653,52	-59.846,48

Jahresabschluss 2019

4. Teilergebnishaushalt Produkt 0604 Förderung von Kindern in Tageseinrichtungen						
Gemeinde Wehrheim						
Nr.	Konten	Bezeichnung	Ergebnis des Vorjahres 2018	Fortgeschrieben er Ansatz des HHJ 2019	Ergebnis des HHJ 2019	Vergl. fortgeschr. Ansatz ./Ergebnis HHJ 2019
		Ordentliche Erträge				
02	51	Öffentlich-rechtliche Leistungsentgelte	-510.795,00	-353.000,00	-402.897,75	49.897,75
03	548-549	Kostenersatzleistungen und -erstattungen	-35.583,41	-28.000,00	-123.374,80	95.374,80
07	540-543	Erträge aus Zuweisungen u. Zuschüssen für lfd. Zwecke u. allgemeine Umlagen	-639.158,00	-613.300,00	-902.144,71	288.844,71
08	546	Erträge a. Auflösung v. SoPo aus Investitionszuweisungen,-zuschüssen u.-beiträgen	-7.132,00	-300,00	-350,00	50,00
09	53	Sonstige ordentliche Erträge	-6.577,12	-6.360,00	-6.845,06	485,06
10		Summe der ordentlichen Erträge (Nr. 1 bis 9)	-1.199.245,53	-1.000.960,00	-1.435.612,32	434.652,32
		Ordentliche Aufwendungen				
11	62, 63, 640-643, 647-649, 65	Personalaufwendungen	2.220.506,52	2.346.920,00	2.493.277,10	-146.357,10
12	644-646	Versorgungsaufwendungen	157.145,65	174.260,00	173.480,92	779,08
13	60, 61, 67-69	Aufwendungen für Sach- und Dienstleistungen	320.661,95	338.810,00	356.852,30	-18.042,30
14	66	Abschreibungen	109.861,58	98.300,00	111.611,45	-13.311,45
15	71	Aufwendungen f. Zuweisungen u. Zuschüsse sowie besondere Finanzaufwendungen	8.867,96	25.000,00	21.193,60	3.806,40
17	72	Transferaufwendungen	2.900,00	1.200,00		1.200,00
19		Summe der ordentlichen Aufwendungen (Nr. 11 bis 18)	2.819.943,66	2.984.490,00	3.156.415,37	-171.925,37
20		Verwaltungsergebnis (Nr. 10 ./ Nr. 19)	1.620.698,13	1.983.530,00	1.720.803,05	262.726,95
21	56, 57	Finanzerträge				
22	77	Finanzaufwendungen				
23		Finanzergebnis (Nr. 21 ./ Nr. 22)				
24		Ordentliches Ergebnis (Verwaltungsergebnis und Finanzergebnis Nr. 20 und Nr. 23)	1.620.698,13	1.983.530,00	1.720.803,05	262.726,95
25	59	Außerordentliche Erträge	-2.535,19		-91.642,35	91.642,35
26	79	Außerordentliche Aufwendungen	23.021,64		66.975,21	-66.975,21
27		Außerordentliches Ergebnis (Nr. 25 ./ Nr. 26)	20.486,45		-24.667,14	24.667,14
28		Jahresergebnis vor internen Leistungsbeziehungen	1.641.184,58	1.983.530,00	1.696.135,91	287.394,09
		(ordentliches Ergebnis und außerordentliches Ergebnis Nr. 24 und Nr. 27)				
29		Erlöse aus internen Leistungsbeziehungen				
30		Kosten aus internen Leistungsbeziehungen	19.235,52	15.000,00	14.520,71	479,29
31		Ergebnis der internen Leistungsbeziehungen	19.235,52	15.000,00	14.520,71	479,29
32		Jahresergebnis nach internen Leistungsbeziehungen	1.660.420,10	1.998.530,00	1.710.656,62	287.873,38

Jahresabschluss 2019

4. Teilfinanzhaushalt Produkt 0604 Förderung von Kindern in Tageseinrichtungen						
Gemeinde Wehrheim						
Nr.	Konten	Bezeichnung	Ergebnis des Vorjahres 2018	Fortgeschrieben er Ansatz des HHJ 2019	Ergebnis des HHJ 2019	Vergl. fortgeschr. Ansatz ./Ergebnis HHJ 2019
		Einzahlungen aus Investitionstätigkeit				
		Einzahlungen aus Finanzierungstätigkeit				
		Auszahlungen aus Investitionstätigkeit				
26		- Ausz. für Investitionen in das sonst. Sachanlagevermögen und immat. Anlagever.	-65.206,60	-102.500,00	-50.929,62	-51.570,38
		Auszahlungen aus Finanzierungstätigkeit				
		Summe	-65.206,60	-102.500,00	-50.929,62	-51.570,38
		Saldo (Einzahlungen ./ Auszahlungen)	-65.206,60	-102.500,00	-50.929,62	-51.570,38

Jahresabschluss 2019

4. Teilergebnishaushalt Produkt 0605 Sonst. Eindr. der Kinder, Jugend, Familienhilfe						
Gemeinde Wehrheim						
Nr.	Konten	Bezeichnung	Ergebnis des Vorjahres 2018	Fortgeschrieben er Ansatz des HHJ 2019	Ergebnis des HHJ 2019	Vergl. fortgeschr. Ansatz ./Ergebnis HHJ 2019
		Ordentliche Erträge				
02	51	Öffentlich-rechtliche Leistungsentgelte	-336.226,46	-335.000,00	-342.951,25	7.951,25
03	548-549	Kostenersatzleistungen und -erstattungen	-598,29		-165,65	165,65
07	540-543	Erträge aus Zuweisungen u. Zuschüssen für lfd. Zwecke u. allgemeine Umlagen	-3.834,69	-4.000,00		-4.000,00
10		Summe der ordentlichen Erträge (Nr. 1 bis 9)	-340.659,44	-339.000,00	-343.116,90	4.116,90
		Ordentliche Aufwendungen				
11	62, 63, 640-643, 647-649, 65	Personalaufwendungen	597.609,86	652.730,00	650.514,93	2.215,07
12	644-646	Versorgungsaufwendungen	41.511,30	48.240,00	45.783,37	2.456,63
13	60, 61, 67-69	Aufwendungen für Sach- und Dienstleistungen	79.714,00	91.050,00	80.963,32	10.086,68
14	66	Abschreibungen	1.472,01	1.100,00	1.018,00	82,00
15	71	Aufwendungen f. Zuweisungen u. Zuschüsse sowie besondere Finanzaufwendungen	32.400,00	32.400,00	32.400,00	
19		Summe der ordentlichen Aufwendungen (Nr. 11 bis 18)	752.707,17	825.520,00	810.679,62	14.840,38
20		Verwaltungsergebnis (Nr. 10 ./ Nr. 19)	412.047,73	486.520,00	467.562,72	18.957,28
21	56, 57	Finanzerträge				
22	77	Finanzaufwendungen				
23		Finanzergebnis (Nr. 21 ./ Nr. 22)				
24		Ordentliches Ergebnis (Verwaltungsergebnis und Finanzergebnis Nr. 20 und Nr. 23)	412.047,73	486.520,00	467.562,72	18.957,28
25	59	Außerordentliche Erträge	-1,00			
26	79	Außerordentliche Aufwendungen	0,03		33,50	-33,50
27		Außerordentliches Ergebnis (Nr. 25 ./ Nr. 26)	-0,97		33,50	-33,50
28		Jahresergebnis vor internen Leistungsbeziehungen	412.046,76	486.520,00	467.596,22	18.923,78
		(ordentliches Ergebnis und außerordentliches Ergebnis Nr. 24 und Nr. 27)				
29		Erlöse aus internen Leistungsbeziehungen				
30		Kosten aus internen Leistungsbeziehungen	144,90	300,00	1.923,60	-1.623,60
31		Ergebnis der internen Leistungsbeziehungen	144,90	300,00	1.923,60	-1.623,60
32		Jahresergebnis nach internen Leistungsbeziehungen	412.191,66	486.820,00	469.519,82	17.300,18

Jahresabschluss 2019

4. Teilfinanzhaushalt Produkt 0605 Sonst. Einr. der Kinder, Jugend, Familienhilfe						
Gemeinde Wehrheim						
Nr.	Konten	Bezeichnung	Ergebnis des Vorjahres 2018	Fortgeschrieben er Ansatz des HHJ 2019	Ergebnis des HHJ 2019	Vergl. fortgeschr. Ansatz ./Ergebnis HHJ 2019
		Einzahlungen aus Investitionstätigkeit				
		Einzahlungen aus Finanzierungstätigkeit				
		Auszahlungen aus Investitionstätigkeit				
26		- Ausz. für Investitionen in das sonst. Sachanlagevermögen und immat. Anlagever.	-301,01			
		Auszahlungen aus Finanzierungstätigkeit				
		Summe	-301,01			
		Saldo (Einzahlungen ./ Auszahlungen)	-301,01			

Jahresabschluss 2019

4. Teilergebnishaushalt Produktbereich 08 Sportförderung						
Gemeinde Wehrheim						
Nr.	Konten	Bezeichnung	Ergebnis des Vorjahres 2018	Fortgeschrieben er Ansatz des HHJ 2019	Ergebnis des HHJ 2019	Vergl. fortgeschr. Ansatz ./Ergebnis HHJ 2019
		Ordentliche Erträge				
02	51	Öffentlich-rechtliche Leistungsentgelte	-145.327,02	-95.000,00	-116.033,99	21.033,99
03	548-549	Kostenersatzleistungen und -erstattungen	-35,79	-100,00	-35,79	-64,21
08	546	Erträge a. Auflösung v. SoPo aus Investitionszuweisungen,-zuschüssen u.-beiträgen	-40.383,00	-39.400,00	-42.228,00	2.828,00
09	53	Sonstige ordentliche Erträge	-10.903,02	-11.950,00	-10.533,59	-1.416,41
10		Summe der ordentlichen Erträge (Nr. 1 bis 9)	-196.648,83	-146.450,00	-168.831,37	22.381,37
		Ordentliche Aufwendungen				
11	62, 63, 640-643, 647-649, 65	Personalaufwendungen	133.499,51	143.750,00	130.125,63	13.624,37
12	644-646	Versorgungsaufwendungen	7.375,11	9.300,00	7.487,63	1.812,37
13	60, 61, 67-69	Aufwendungen für Sach- und Dienstleistungen	88.967,55	107.280,00	90.612,33	16.667,67
14	66	Abschreibungen	139.841,28	135.200,00	142.162,64	-6.962,64
15	71	Aufwendungen f. Zuweisungen u. Zuschüsse sowie besondere Finanzaufwendungen	17.307,00	18.700,00	17.808,00	892,00
18	70, 74, 76	Sonstige ordentliche Aufwendungen	308,23	330,00	346,16	-16,16
19		Summe der ordentlichen Aufwendungen (Nr. 11 bis 18)	387.298,68	414.560,00	388.542,39	26.017,61
20		Verwaltungsergebnis (Nr. 10 ./ Nr. 19)	190.649,85	268.110,00	219.711,02	48.398,98
21	56, 57	Finanzerträge				
22	77	Finanzaufwendungen	19.798,00	19.800,00	18.937,00	863,00
23		Finanzergebnis (Nr. 21 ./ Nr. 22)	19.798,00	19.800,00	18.937,00	863,00
24		Ordentliches Ergebnis (Verwaltungsergebnis und Finanzergebnis Nr. 20 und Nr. 23)	210.447,85	287.910,00	238.648,02	49.261,98
25	59	Außerordentliche Erträge			-551,41	551,41
26	79	Außerordentliche Aufwendungen			708,99	-708,99
27		Außerordentliches Ergebnis (Nr. 25 ./ Nr. 26)			157,58	-157,58
28		Jahresergebnis vor internen Leistungsbeziehungen	210.447,85	287.910,00	238.805,60	49.104,40
		(ordentliches Ergebnis und außerordentliches Ergebnis Nr. 24 und Nr. 27)				
29		Erlöse aus internen Leistungsbeziehungen				
30		Kosten aus internen Leistungsbeziehungen	15.343,88	13.900,00	16.030,00	-2.130,00
31		Ergebnis der internen Leistungsbeziehungen	15.343,88	13.900,00	16.030,00	-2.130,00
32		Jahresergebnis nach internen Leistungsbeziehungen	225.791,73	301.810,00	254.835,60	46.974,40

Jahresabschluss 2019

4. Teilergebnishaushalt Produkt 0800 Förderung des Sports						
Gemeinde Wehrheim						
Nr.	Konten	Bezeichnung	Ergebnis des Vorjahres 2018	Fortgeschrieben er Ansatz des HHJ 2019	Ergebnis des HHJ 2019	Vergl. fortgeschr. Ansatz ./Ergebnis HHJ 2019
		Ordentliche Erträge				
09	53	Sonstige ordentliche Erträge	-4,56		-4,56	4,56
10		Summe der ordentlichen Erträge (Nr. 1 bis 9)	-4,56		-4,56	4,56
		Ordentliche Aufwendungen				
11	62, 63, 640-643, 647-649, 65	Personalaufwendungen	1.168,88	3.230,00	1.187,77	2.042,23
12	644-646	Versorgungsaufwendungen		140,00		140,00
13	60, 61, 67-69	Aufwendungen für Sach- und Dienstleistungen	2.813,23	2.250,00	2.989,13	-739,13
15	71	Aufwendungen f. Zuweisungen u. Zuschüsse sowie besondere Finanzaufwendungen	7.307,00	8.700,00	6.808,00	1.892,00
19		Summe der ordentlichen Aufwendungen (Nr. 11 bis 18)	11.289,11	14.320,00	10.984,90	3.335,10
20		Verwaltungsergebnis (Nr. 10 ./ Nr. 19)	11.284,55	14.320,00	10.980,34	3.339,66
21	56, 57	Finanzerträge				
22	77	Finanzaufwendungen				
23		Finanzergebnis (Nr. 21 ./ Nr. 22)				
24		Ordentliches Ergebnis (Verwaltungsergebnis und Finanzergebnis Nr. 20 und Nr. 23)	11.284,55	14.320,00	10.980,34	3.339,66
25	59	Außerordentliche Erträge				
26	79	Außerordentliche Aufwendungen				
27		Außerordentliches Ergebnis (Nr. 25 ./ Nr. 26)				
28		Jahresergebnis vor internen Leistungsbeziehungen	11.284,55	14.320,00	10.980,34	3.339,66
		(ordentliches Ergebnis und außerordentliches Ergebnis Nr. 24 und Nr. 27)				
29		Erlöse aus internen Leistungsbeziehungen				
30		Kosten aus internen Leistungsbeziehungen				
31		Ergebnis der internen Leistungsbeziehungen				
32		Jahresergebnis nach internen Leistungsbeziehungen	11.284,55	14.320,00	10.980,34	3.339,66

Jahresabschluss 2019

4. Teilfinanzhaushalt Produkt 0800 Förderung des Sports

Gemeinde Wehrheim

Nr.	Konten	Bezeichnung	Ergebnis des Vorjahres 2018	Fortgeschrieben er Ansatz des HHJ 2019	Ergebnis des HHJ 2019	Vergl. fortgeschr. Ansatz ./Ergebnis HHJ 2019
		Einzahlungen aus Investitionstätigkeit				
		Einzahlungen aus Finanzierungstätigkeit				
		Auszahlungen aus Investitionstätigkeit				
		Auszahlungen aus Finanzierungstätigkeit				

Jahresabschluss 2019

4. Teilergebnishaushalt Produkt 0801 Sportstätten und Bäder						
Gemeinde Wehrheim						
Nr.	Konten	Bezeichnung	Ergebnis des Vorjahres 2018	Fortgeschrieben er Ansatz des HHJ 2019	Ergebnis des HHJ 2019	Vergl. fortgeschr. Ansatz ./Ergebnis HHJ 2019
		Ordentliche Erträge				
02	51	Öffentlich-rechtliche Leistungsentgelte	-145.327,02	-95.000,00	-116.033,99	21.033,99
03	548-549	Kostenersatzleistungen und -erstattungen	-35,79	-100,00	-35,79	-64,21
08	546	Erträge a. Auflösung v. SoPo aus Investitionszuweisungen,-zuschüssen u.-beiträgen	-40.383,00	-39.400,00	-42.228,00	2.828,00
09	53	Sonstige ordentliche Erträge	-10.898,46	-11.950,00	-10.529,03	-1.420,97
10		Summe der ordentlichen Erträge (Nr. 1 bis 9)	-196.644,27	-146.450,00	-168.826,81	22.376,81
		Ordentliche Aufwendungen				
11	62, 63, 640-643, 647-649, 65	Personalaufwendungen	132.330,63	140.520,00	128.937,86	11.582,14
12	644-646	Versorgungsaufwendungen	7.375,11	9.160,00	7.487,63	1.672,37
13	60, 61, 67-69	Aufwendungen für Sach- und Dienstleistungen	86.154,32	105.030,00	87.623,20	17.406,80
14	66	Abschreibungen	139.841,28	135.200,00	142.162,64	-6.962,64
15	71	Aufwendungen f. Zuweisungen u. Zuschüsse sowie besondere Finanzaufwendungen	10.000,00	10.000,00	11.000,00	-1.000,00
18	70, 74, 76	Sonstige ordentliche Aufwendungen	308,23	330,00	346,16	-16,16
19		Summe der ordentlichen Aufwendungen (Nr. 11 bis 18)	376.009,57	400.240,00	377.557,49	22.682,51
20		Verwaltungsergebnis (Nr. 10 ./ Nr. 19)	179.365,30	253.790,00	208.730,68	45.059,32
21	56, 57	Finanzerträge				
22	77	Finanzaufwendungen	19.798,00	19.800,00	18.937,00	863,00
23		Finanzergebnis (Nr. 21 ./ Nr. 22)	19.798,00	19.800,00	18.937,00	863,00
24		Ordentliches Ergebnis (Verwaltungsergebnis und Finanzergebnis Nr. 20 und Nr. 23)	199.163,30	273.590,00	227.667,68	45.922,32
25	59	Außerordentliche Erträge			-551,41	551,41
26	79	Außerordentliche Aufwendungen			708,99	-708,99
27		Außerordentliches Ergebnis (Nr. 25 ./ Nr. 26)			157,58	-157,58
28		Jahresergebnis vor internen Leistungsbeziehungen	199.163,30	273.590,00	227.825,26	45.764,74
		(ordentliches Ergebnis und außerordentliches Ergebnis Nr. 24 und Nr. 27)				
29		Erlöse aus internen Leistungsbeziehungen				
30		Kosten aus internen Leistungsbeziehungen	15.343,88	13.900,00	16.030,00	-2.130,00
31		Ergebnis der internen Leistungsbeziehungen	15.343,88	13.900,00	16.030,00	-2.130,00
32		Jahresergebnis nach internen Leistungsbeziehungen	214.507,18	287.490,00	243.855,26	43.634,74

Jahresabschluss 2019

4. Teilfinanzhaushalt Produkt 0801 Sportstätten und Bäder						
Gemeinde Wehrheim						
Nr.	Konten	Bezeichnung	Ergebnis des Vorjahres 2018	Fortgeschrieben er Ansatz des HHJ 2019	Ergebnis des HHJ 2019	Vergl. fortgeschr. Ansatz ./Ergebnis HHJ 2019
		Einzahlungen aus Investitionstätigkeit				
20		+ Einz. aus Investitionszuweis. und Zuschüssen sowie aus Investitionsbeiträgen	19.550,94	600.000,00	22.320,26	577.679,74
		Einzahlungen aus Finanzierungstätigkeit				
31		+ Einz. aus der Aufnahme von Krediten und wirtschaftlich vergleichbaren Vorgängen	103.850,00	83.340,00		83.340,00
		Summe	123.400,94	683.340,00	22.320,26	661.019,74
		Auszahlungen aus Investitionstätigkeit				
24		- Ausz. für den Erwerb von Grundstücken und Gebäuden	-19.085,50			
25		- Ausz. für Baumaßnahmen	-64.640,17	-1.700.000,00	-199.532,64	-1.500.467,36
26		- Ausz. für Investitionen in das sonst. Sachanlagevermögen und immat. Anlagever.	-3.862,53		-453,64	453,64
		Auszahlungen aus Finanzierungstätigkeit				
32		- Auszahlungen für die Tilgung von Krediten und wirtschaftlich vergl. Vorgängen	-24.154,21	-24.600,00	-27.615,87	3.015,87
		Summe	-111.742,41	-1.724.600,00	-227.602,15	-1.496.997,85
		Saldo (Einzahlungen ./ Auszahlungen)	11.658,53	-1.041.260,00	-205.281,89	-835.978,11

Jahresabschluss 2019

4. Teilergebnishaushalt Produktbereich 09 Räuml. Planung und Entwicklung, Geoinformationen						
Gemeinde Wehrheim						
Nr.	Konten	Bezeichnung	Ergebnis des Vorjahres 2018	Fortgeschrieben er Ansatz des HHJ 2019	Ergebnis des HHJ 2019	Vergl. fortgeschr. Ansatz ./Ergebnis HHJ 2019
		Ordentliche Erträge				
02	51	Öffentlich-rechtliche Leistungsentgelte	-2.076,50	-2.000,00	-50,00	-1.950,00
09	53	Sonstige ordentliche Erträge			-143,44	143,44
10		Summe der ordentlichen Erträge (Nr. 1 bis 9)	-2.076,50	-2.000,00	-193,44	-1.806,56
		Ordentliche Aufwendungen				
11	62, 63, 640-643, 647-649, 65	Personalaufwendungen	117.902,60	141.210,00	137.065,78	4.144,22
12	644-646	Versorgungsaufwendungen	28.248,25	28.540,00	31.906,91	-3.366,91
13	60, 61, 67-69	Aufwendungen für Sach- und Dienstleistungen	34.948,23	147.100,00	105.020,55	42.079,45
14	66	Abschreibungen	1.238,10	400,00	417,00	-17,00
19		Summe der ordentlichen Aufwendungen (Nr. 11 bis 18)	182.337,18	317.250,00	274.410,24	42.839,76
20		Verwaltungsergebnis (Nr. 10 ./ Nr. 19)	180.260,68	315.250,00	274.216,80	41.033,20
21	56, 57	Finanzerträge				
22	77	Finanzaufwendungen				
23		Finanzergebnis (Nr. 21 ./ Nr. 22)				
24		Ordentliches Ergebnis (Verwaltungsergebnis und Finanzergebnis Nr. 20 und Nr. 23)	180.260,68	315.250,00	274.216,80	41.033,20
25	59	Außerordentliche Erträge				
26	79	Außerordentliche Aufwendungen	4.331,60			
27		Außerordentliches Ergebnis (Nr. 25 ./ Nr. 26)	4.331,60			
28		Jahresergebnis vor internen Leistungsbeziehungen	184.592,28	315.250,00	274.216,80	41.033,20
		(ordentliches Ergebnis und außerordentliches Ergebnis Nr. 24 und Nr. 27)				
29		Erlöse aus internen Leistungsbeziehungen				
30		Kosten aus internen Leistungsbeziehungen				
31		Ergebnis der internen Leistungsbeziehungen				
32		Jahresergebnis nach internen Leistungsbeziehungen	184.592,28	315.250,00	274.216,80	41.033,20

Jahresabschluss 2019

4. Teilergebnishaushalt Produkt 0901 Räuml. Planungs- und Entwicklungsmaßnahmen						
Gemeinde Wehrheim						
Nr.	Konten	Bezeichnung	Ergebnis des Vorjahres 2018	Fortgeschrieben er Ansatz des HHJ 2019	Ergebnis des HHJ 2019	Vergl. fortgeschr. Ansatz ./Ergebnis HHJ 2019
		Ordentliche Erträge				
02	51	Öffentlich-rechtliche Leistungsentgelte	-2.076,50	-2.000,00	-50,00	-1.950,00
09	53	Sonstige ordentliche Erträge			-143,44	143,44
10		Summe der ordentlichen Erträge (Nr. 1 bis 9)	-2.076,50	-2.000,00	-193,44	-1.806,56
		Ordentliche Aufwendungen				
11	62, 63, 640-643, 647-649, 65	Personalaufwendungen	117.902,60	141.210,00	137.065,78	4.144,22
12	644-646	Versorgungsaufwendungen	28.248,25	28.540,00	31.906,91	-3.366,91
13	60, 61, 67-69	Aufwendungen für Sach- und Dienstleistungen	34.948,23	147.100,00	105.020,55	42.079,45
14	66	Abschreibungen	1.238,10	400,00	417,00	-17,00
19		Summe der ordentlichen Aufwendungen (Nr. 11 bis 18)	182.337,18	317.250,00	274.410,24	42.839,76
20		Verwaltungsergebnis (Nr. 10 ./ Nr. 19)	180.260,68	315.250,00	274.216,80	41.033,20
21	56, 57	Finanzerträge				
22	77	Finanzaufwendungen				
23		Finanzergebnis (Nr. 21 ./ Nr. 22)				
24		Ordentliches Ergebnis (Verwaltungsergebnis und Finanzergebnis Nr. 20 und Nr. 23)	180.260,68	315.250,00	274.216,80	41.033,20
25	59	Außerordentliche Erträge				
26	79	Außerordentliche Aufwendungen	4.331,60			
27		Außerordentliches Ergebnis (Nr. 25 ./ Nr. 26)	4.331,60			
28		Jahresergebnis vor internen Leistungsbeziehungen	184.592,28	315.250,00	274.216,80	41.033,20
		(ordentliches Ergebnis und außerordentliches Ergebnis Nr. 24 und Nr. 27)				
29		Erlöse aus internen Leistungsbeziehungen				
30		Kosten aus internen Leistungsbeziehungen				
31		Ergebnis der internen Leistungsbeziehungen				
32		Jahresergebnis nach internen Leistungsbeziehungen	184.592,28	315.250,00	274.216,80	41.033,20

Jahresabschluss 2019

4. Teilfinanzhaushalt Produkt 0901 Räuml. Planungs- und Entwicklungsmaßnahmen						
Gemeinde Wehrheim						
Nr.	Konten	Bezeichnung	Ergebnis des Vorjahres 2018	Fortgeschrieben er Ansatz des HHJ 2019	Ergebnis des HHJ 2019	Vergl. fortgeschr. Ansatz ./Ergebnis HHJ 2019
		Einzahlungen aus Investitionstätigkeit				
		Einzahlungen aus Finanzierungstätigkeit				
		Auszahlungen aus Investitionstätigkeit				
26		- Ausz. für Investitionen in das sonst. Sachanlagevermögen und immat. Anlagever.	-821,10			
27		- Ausz. für Investitionen in das Finanzanlagevermögen	-564,71	-580,00	-564,71	-15,29
		Auszahlungen aus Finanzierungstätigkeit				
		Summe	-1.385,81	-580,00	-564,71	-15,29
		Saldo (Einzahlungen ./ Auszahlungen)	-1.385,81	-580,00	-564,71	-15,29

Jahresabschluss 2019

4. Teilergebnishaushalt Produktbereich 10 Bauen und Wohnen						
Gemeinde Wehrheim						
Nr.	Konten	Bezeichnung	Ergebnis des Vorjahres 2018	Fortgeschrieben er Ansatz des HHJ 2019	Ergebnis des HHJ 2019	Vergl. fortgeschr. Ansatz ./Ergebnis HHJ 2019
		Ordentliche Erträge				
01	50	Privatrechtliche Leistungsentgelte	-13.372,21	-13.710,00	-14.144,10	434,10
02	51	Öffentlich-rechtliche Leistungsentgelte	-1.935,00	-1.300,00	-2.150,00	850,00
03	548-549	Kostenersatzleistungen und -erstattungen	-761,64		-163,34	163,34
08	546	Erträge a. Auflösung v. SoPo aus Investitionszuweisungen,-zuschüssen u.-beiträgen	-29,00		-29,00	29,00
09	53	Sonstige ordentliche Erträge	-34.353,81	-24.060,00	-35.723,51	11.663,51
10		Summe der ordentlichen Erträge (Nr. 1 bis 9)	-50.451,66	-39.070,00	-52.209,95	13.139,95
		Ordentliche Aufwendungen				
11	62, 63, 640-643, 647-649, 65	Personalaufwendungen	77.475,11	68.250,00	88.563,83	-20.313,83
12	644-646	Versorgungsaufwendungen	4.932,66	3.800,00	5.462,17	-1.662,17
13	60, 61, 67-69	Aufwendungen für Sach- und Dienstleistungen	353.483,08	391.710,00	361.502,66	30.207,34
14	66	Abschreibungen	37.289,49	34.000,00	38.362,45	-4.362,45
15	71	Aufwendungen f. Zuweisungen u. Zuschüsse sowie besondere Finanzaufwendungen	337.533,84	154.900,00	154.883,84	16,16
18	70, 74, 76	Sonstige ordentliche Aufwendungen	3.442,66	4.170,00	10.303,69	-6.133,69
19		Summe der ordentlichen Aufwendungen (Nr. 11 bis 18)	814.156,84	656.830,00	659.078,64	-2.248,64
20		Verwaltungsergebnis (Nr. 10 ./ Nr. 19)	763.705,18	617.760,00	606.868,69	10.891,31
21	56, 57	Finanzerträge	-32.997,42	-1.050,00	-1.398,00	348,00
22	77	Finanzaufwendungen				
23		Finanzergebnis (Nr. 21 ./ Nr. 22)	-32.997,42	-1.050,00	-1.398,00	348,00
24		Ordentliches Ergebnis (Verwaltungsergebnis und Finanzergebnis Nr. 20 und Nr. 23)	730.707,76	616.710,00	605.470,69	11.239,31
25	59	Außerordentliche Erträge	-432.526,53	-1.400,00	-229.333,53	227.933,53
26	79	Außerordentliche Aufwendungen	262.942,81		3.572,92	-3.572,92
27		Außerordentliches Ergebnis (Nr. 25 ./ Nr. 26)	-169.583,72	-1.400,00	-225.760,61	224.360,61
28		Jahresergebnis vor internen Leistungsbeziehungen	561.124,04	615.310,00	379.710,08	235.599,92
		(ordentliches Ergebnis und außerordentliches Ergebnis Nr. 24 und Nr. 27)				
29		Erlöse aus internen Leistungsbeziehungen				
30		Kosten aus internen Leistungsbeziehungen	6.163,44	12.000,00	26.281,92	-14.281,92
31		Ergebnis der internen Leistungsbeziehungen	6.163,44	12.000,00	26.281,92	-14.281,92
32		Jahresergebnis nach internen Leistungsbeziehungen	567.287,48	627.310,00	405.992,00	221.318,00

Jahresabschluss 2019

4. Teilergebnishaushalt Produkt 1000 Wehrheimer Mitte						
Gemeinde Wehrheim						
Nr.	Konten	Bezeichnung	Ergebnis des Vorjahres 2018	Fortgeschrieben er Ansatz des HHJ 2019	Ergebnis des HHJ 2019	Vergl. fortgeschr. Ansatz ./Ergebnis HHJ 2019
		Ordentliche Erträge				
02	51	Öffentlich-rechtliche Leistungsentgelte	-200,00			
08	546	Erträge a. Auflösung v. SoPo aus Investitionszuweisungen,-zuschüssen u.-beiträgen	-29,00		-29,00	29,00
09	53	Sonstige ordentliche Erträge	-151,50	-300,00	-229,50	-70,50
10		Summe der ordentlichen Erträge (Nr. 1 bis 9)	-380,50	-300,00	-258,50	-41,50
		Ordentliche Aufwendungen				
11	62, 63, 640-643, 647-649, 65	Personalaufwendungen	6.167,96	6.030,00	981,00	5.049,00
12	644-646	Versorgungsaufwendungen	446,65	80,00	70,93	9,07
13	60, 61, 67-69	Aufwendungen für Sach- und Dienstleistungen	289.976,55	282.530,00	274.842,27	7.687,73
14	66	Abschreibungen	16.145,49	13.200,00	17.171,00	-3.971,00
15	71	Aufwendungen f. Zuweisungen u. Zuschüsse sowie besondere Finanzaufwendungen	332.650,00	150.000,00	150.000,00	
19		Summe der ordentlichen Aufwendungen (Nr. 11 bis 18)	645.386,65	451.840,00	443.065,20	8.774,80
20		Verwaltungsergebnis (Nr. 10 ./ Nr. 19)	645.006,15	451.540,00	442.806,70	8.733,30
21	56, 57	Finanzerträge				
22	77	Finanzaufwendungen				
23		Finanzergebnis (Nr. 21 ./ Nr. 22)				
24		Ordentliches Ergebnis (Verwaltungsergebnis und Finanzergebnis Nr. 20 und Nr. 23)	645.006,15	451.540,00	442.806,70	8.733,30
25	59	Außerordentliche Erträge	-10.254,32		-9.968,36	9.968,36
26	79	Außerordentliche Aufwendungen	215.986,09		3.428,24	-3.428,24
27		Außerordentliches Ergebnis (Nr. 25 ./ Nr. 26)	205.731,77		-6.540,12	6.540,12
28		Jahresergebnis vor internen Leistungsbeziehungen	850.737,92	451.540,00	436.266,58	15.273,42
		(ordentliches Ergebnis und außerordentliches Ergebnis Nr. 24 und Nr. 27)				
29		Erlöse aus internen Leistungsbeziehungen				
30		Kosten aus internen Leistungsbeziehungen	1.661,18	8.600,00	2.164,05	6.435,95
31		Ergebnis der internen Leistungsbeziehungen	1.661,18	8.600,00	2.164,05	6.435,95
32		Jahresergebnis nach internen Leistungsbeziehungen	852.399,10	460.140,00	438.430,63	21.709,37

Jahresabschluss 2019

4. Teilfinanzhaushalt Produkt 1000 Wehrheimer Mitte						
Gemeinde Wehrheim						
Nr.	Konten	Bezeichnung	Ergebnis des Vorjahres 2018	Fortgeschrieben er Ansatz des HHJ 2019	Ergebnis des HHJ 2019	Vergl. fortgeschr. Ansatz ./Ergebnis HHJ 2019
		Einzahlungen aus Investitionstätigkeit				
		Einzahlungen aus Finanzierungstätigkeit				
		Auszahlungen aus Investitionstätigkeit				
25		- Ausz. für Baumaßnahmen	-297,50			
26		- Ausz. für Investitionen in das sonst. Sachanlagevermögen und immat. Anlagever.	-4.672,62		-5.036,00	5.036,00
		Auszahlungen aus Finanzierungstätigkeit				
		Summe	-4.970,12		-5.036,00	5.036,00
		Saldo (Einzahlungen ./ Auszahlungen)	-4.970,12		-5.036,00	5.036,00

Jahresabschluss 2019

4. Teilergebnishaushalt Produkt 1001 Bau- und Grundstücksordnung						
Gemeinde Wehrheim						
Nr.	Konten	Bezeichnung	Ergebnis des Vorjahres 2018	Fortgeschrieben er Ansatz des HHJ 2019	Ergebnis des HHJ 2019	Vergl. fortgeschr. Ansatz ./Ergebnis HHJ 2019
		Ordentliche Erträge				
01	50	Privatrechtliche Leistungsentgelte	-13.372,21	-13.710,00	-14.144,10	434,10
02	51	Öffentlich-rechtliche Leistungsentgelte	-1.735,00	-1.300,00	-2.150,00	850,00
03	548-549	Kostenersatzleistungen und -erstattungen	-761,64		-163,34	163,34
09	53	Sonstige ordentliche Erträge	-34.202,31	-23.760,00	-35.494,01	11.734,01
10		Summe der ordentlichen Erträge (Nr. 1 bis 9)	-50.071,16	-38.770,00	-51.951,45	13.181,45
		Ordentliche Aufwendungen				
11	62, 63, 640-643, 647-649, 65	Personalaufwendungen	71.307,15	62.220,00	87.582,83	-25.362,83
12	644-646	Versorgungsaufwendungen	4.486,01	3.720,00	5.391,24	-1.671,24
13	60, 61, 67-69	Aufwendungen für Sach- und Dienstleistungen	63.506,53	109.180,00	86.660,39	22.519,61
14	66	Abschreibungen	21.144,00	20.800,00	21.191,45	-391,45
18	70, 74, 76	Sonstige ordentliche Aufwendungen	3.442,66	4.170,00	10.303,69	-6.133,69
19		Summe der ordentlichen Aufwendungen (Nr. 11 bis 18)	163.886,35	200.090,00	211.129,60	-11.039,60
20		Verwaltungsergebnis (Nr. 10 ./ Nr. 19)	113.815,19	161.320,00	159.178,15	2.141,85
21	56, 57	Finanzerträge	-32.997,42	-1.050,00	-1.398,00	348,00
22	77	Finanzaufwendungen				
23		Finanzergebnis (Nr. 21 ./ Nr. 22)	-32.997,42	-1.050,00	-1.398,00	348,00
24		Ordentliches Ergebnis (Verwaltungsergebnis und Finanzergebnis Nr. 20 und Nr. 23)	80.817,77	160.270,00	157.780,15	2.489,85
25	59	Außerordentliche Erträge	-422.272,21	-1.400,00	-219.365,17	217.965,17
26	79	Außerordentliche Aufwendungen	46.956,72		144,68	-144,68
27		Außerordentliches Ergebnis (Nr. 25 ./ Nr. 26)	-375.315,49	-1.400,00	-219.220,49	217.820,49
28		Jahresergebnis vor internen Leistungsbeziehungen	-294.497,72	158.870,00	-61.440,34	220.310,34
		(ordentliches Ergebnis und außerordentliches Ergebnis Nr. 24 und Nr. 27)				
29		Erlöse aus internen Leistungsbeziehungen				
30		Kosten aus internen Leistungsbeziehungen	4.502,26	3.400,00	24.117,87	-20.717,87
31		Ergebnis der internen Leistungsbeziehungen	4.502,26	3.400,00	24.117,87	-20.717,87
32		Jahresergebnis nach internen Leistungsbeziehungen	-289.995,46	162.270,00	-37.322,47	199.592,47

Jahresabschluss 2019

4. Teilfinanzhaushalt Produkt 1001 Bau- und Grundstücksordnung						
Gemeinde Wehrheim						
Nr.	Konten	Bezeichnung	Ergebnis des Vorjahres 2018	Fortgeschrieben er Ansatz des HHJ 2019	Ergebnis des HHJ 2019	Vergl. fortgeschr. Ansatz ./Ergebnis HHJ 2019
		Einzahlungen aus Investitionstätigkeit				
21		+ Einz. aus Abgängen von Vermögensgegenständen des Sachanlageverm. u.d. immat.AV	368.351,50	1.400,00	329.283,99	-327.883,99
		Einzahlungen aus Finanzierungstätigkeit				
31		+ Einz. aus der Aufnahme von Krediten und wirtschaftlich vergleichbaren Vorgängen		2.840.000,00		2.840.000,00
		Summe	368.351,50	2.841.400,00	329.283,99	2.512.116,01
		Auszahlungen aus Investitionstätigkeit				
24		- Ausz. für den Erwerb von Grundstücken und Gebäuden	-40.210,04	-2.920.000,00	-13.292,99	-2.906.707,01
25		- Ausz. für Baumaßnahmen	-784,51	-135.000,00		-135.000,00
		Auszahlungen aus Finanzierungstätigkeit				
32		- Auszahlungen für die Tilgung von Krediten und wirtschaftlich vergl. Vorgängen		-141.800,00		-141.800,00
		Summe	-40.994,55	-3.196.800,00	-13.292,99	-3.183.507,01
		Saldo (Einzahlungen ./ Auszahlungen)	327.356,95	-355.400,00	315.991,00	-671.391,00

Jahresabschluss 2019

4. Teilergebnishaushalt Produkt 1002 Wohnungsbauförderung						
Gemeinde Wehrheim						
Nr.	Konten	Bezeichnung	Ergebnis des Vorjahres 2018	Fortgeschrieben er Ansatz des HHJ 2019	Ergebnis des HHJ 2019	Vergl. fortgeschr. Ansatz ./Ergebnis HHJ 2019
		Ordentliche Erträge				
10		Summe der ordentlichen Erträge (Nr. 1 bis 9)				
		Ordentliche Aufwendungen				
15	71	Aufwendungen f. Zuweisungen u. Zuschüsse sowie besondere Finanzaufwendungen	4.883,84	4.900,00	4.883,84	16,16
19		Summe der ordentlichen Aufwendungen (Nr. 11 bis 18)	4.883,84	4.900,00	4.883,84	16,16
20		Verwaltungsergebnis (Nr. 10 ./ Nr. 19)	4.883,84	4.900,00	4.883,84	16,16
21	56, 57	Finanzerträge				
22	77	Finanzaufwendungen				
23		Finanzergebnis (Nr. 21 ./ Nr. 22)				
24		Ordentliches Ergebnis (Verwaltungsergebnis und Finanzergebnis Nr. 20 und Nr. 23)	4.883,84	4.900,00	4.883,84	16,16
25	59	Außerordentliche Erträge				
26	79	Außerordentliche Aufwendungen				
27		Außerordentliches Ergebnis (Nr. 25 ./ Nr. 26)				
28		Jahresergebnis vor internen Leistungsbeziehungen	4.883,84	4.900,00	4.883,84	16,16
		(ordentliches Ergebnis und außerordentliches Ergebnis Nr. 24 und Nr. 27)				
29		Erlöse aus internen Leistungsbeziehungen				
30		Kosten aus internen Leistungsbeziehungen				
31		Ergebnis der internen Leistungsbeziehungen				
32		Jahresergebnis nach internen Leistungsbeziehungen	4.883,84	4.900,00	4.883,84	16,16

Jahresabschluss 2019

4. Teilfinanzhaushalt Produkt 1002 Wohnungsbauförderung						
Gemeinde Wehrheim						
Nr.	Konten	Bezeichnung	Ergebnis des Vorjahres 2018	Fortgeschrieben er Ansatz des HHJ 2019	Ergebnis des HHJ 2019	Vergl. fortgeschr. Ansatz ./Ergebnis HHJ 2019
		Einzahlungen aus Investitionstätigkeit				
		Einzahlungen aus Finanzierungstätigkeit				
		Auszahlungen aus Investitionstätigkeit				
		Auszahlungen aus Finanzierungstätigkeit				

Jahresabschluss 2019

4. Teilergebnishaushalt Produktbereich 11 Ver- und Entsorgung						
Gemeinde Wehrheim						
Nr.	Konten	Bezeichnung	Ergebnis des Vorjahres 2018	Fortgeschrieben er Ansatz des HHJ 2019	Ergebnis des HHJ 2019	Vergl. fortgeschr. Ansatz ./Ergebnis HHJ 2019
		Ordentliche Erträge				
01	50	Privatrechtliche Leistungsentgelte	-1.796,80	-2.550,00	-1.064,55	-1.485,45
02	51	Öffentlich-rechtliche Leistungsentgelte	-3.321.891,12	-3.246.280,00	-3.242.819,84	-3.460,16
03	548-549	Kostenersatzleistungen und -erstattungen	-62.411,60	-44.000,00	-51.603,44	7.603,44
08	546	Erträge a. Auflösung v. SoPo aus Investitionszuweisungen,-zuschüssen u.-beiträgen	-247.656,50	-313.760,00	-292.197,04	-21.562,96
09	53	Sonstige ordentliche Erträge	-329.816,65	-351.500,00	-315.325,95	-36.174,05
10		Summe der ordentlichen Erträge (Nr. 1 bis 9)	-3.963.572,67	-3.958.090,00	-3.903.010,82	-55.079,18
		Ordentliche Aufwendungen				
11	62, 63, 640-643, 647-649, 65	Personalaufwendungen	987.490,78	1.115.190,00	1.079.054,74	36.135,26
12	644-646	Versorgungsaufwendungen	72.396,10	82.280,00	78.471,77	3.808,23
13	60, 61, 67-69	Aufwendungen für Sach- und Dienstleistungen	1.390.739,04	1.245.990,00	1.274.470,07	-28.480,07
	(697)	davon: Einstellung in den Sonderposten	233.252,29			
14	66	Abschreibungen	551.517,29	523.800,00	550.937,92	-27.137,92
16	73	Steueraufwendungen einschl. Aufwendungen aus gesetzl. Umlageverpflichtungen	1.722.110,68	1.667.850,00	1.667.799,28	50,72
18	70, 74, 76	Sonstige ordentliche Aufwendungen	4.921,92	4.600,00	4.618,92	-18,92
19		Summe der ordentlichen Aufwendungen (Nr. 11 bis 18)	4.729.175,81	4.639.710,00	4.655.352,70	-15.642,70
20		Verwaltungsergebnis (Nr. 10 ./ Nr. 19)	765.603,14	681.620,00	752.341,88	-70.721,88
21	56, 57	Finanzerträge				
22	77	Finanzaufwendungen	13.274,30	14.000,00	11.847,22	2.152,78
23		Finanzergebnis (Nr. 21 ./ Nr. 22)	13.274,30	14.000,00	11.847,22	2.152,78
24		Ordentliches Ergebnis (Verwaltungsergebnis und Finanzergebnis Nr. 20 und Nr. 23)	778.877,44	695.620,00	764.189,10	-68.569,10
25	59	Außerordentliche Erträge	-155.032,50		-74.461,96	74.461,96
26	79	Außerordentliche Aufwendungen	2.721,06		16.821,80	-16.821,80
27		Außerordentliches Ergebnis (Nr. 25 ./ Nr. 26)	-152.311,44		-57.640,16	57.640,16
28		Jahresergebnis vor internen Leistungsbeziehungen	626.566,00	695.620,00	706.548,94	-10.928,94
		(ordentliches Ergebnis und außerordentliches Ergebnis Nr. 24 und Nr. 27)				
29		Erlöse aus internen Leistungsbeziehungen	-393.476,17	-395.750,00	-480.820,68	85.070,68
30		Kosten aus internen Leistungsbeziehungen	128.552,24	153.200,00	162.119,68	-8.919,68
31		Ergebnis der internen Leistungsbeziehungen	-264.923,93	-242.550,00	-318.701,00	76.151,00
32		Jahresergebnis nach internen Leistungsbeziehungen	361.642,07	453.070,00	387.847,94	65.222,06

Jahresabschluss 2019

4. Teilergebnishaushalt Produkt 1101 Wasserversorgung						
Gemeinde Wehrheim						
Nr.	Konten	Bezeichnung	Ergebnis des Vorjahres 2018	Fortgeschrieben er Ansatz des HHJ 2019	Ergebnis des HHJ 2019	Vergl. fortgeschr. Ansatz ./Ergebnis HHJ 2019
		Ordentliche Erträge				
01	50	Privatrechtliche Leistungsentgelte	-696,15		-774,55	774,55
02	51	Öffentlich-rechtliche Leistungsentgelte	-1.243.454,07	-1.213.680,00	-1.211.927,67	-1.752,33
03	548-549	Kostenersatzleistungen und -erstattungen	-33.477,90	-30.000,00	-36.237,61	6.237,61
08	546	Erträge a. Auflösung v. SoPo aus Investitionszuweisungen,-zuschüssen u.-beiträgen	-41.180,13	-39.900,00	-63.248,50	23.348,50
09	53	Sonstige ordentliche Erträge	-2,28	-10,00	-8,55	-1,45
10		Summe der ordentlichen Erträge (Nr. 1 bis 9)	-1.318.810,53	-1.283.590,00	-1.312.196,88	28.606,88
		Ordentliche Aufwendungen				
11	62, 63, 640-643, 647-649, 65	Personalaufwendungen	99.808,21	104.060,00	99.595,95	4.464,05
12	644-646	Versorgungsaufwendungen	7.086,60	7.390,00	7.320,91	69,09
13	60, 61, 67-69	Aufwendungen für Sach- und Dienstleistungen	380.246,05	190.640,00	256.840,32	-66.200,32
	(697)	davon: Einstellung in den Sonderposten	187.675,16			
14	66	Abschreibungen	142.118,84	135.100,00	146.569,83	-11.469,83
16	73	Steueraufwendungen einschl. Aufwendungen aus gesetzl. Umlageverpflichtungen	691.842,92	696.100,00	696.088,24	11,76
18	70, 74, 76	Sonstige ordentliche Aufwendungen	548,00	300,00	548,00	-248,00
19		Summe der ordentlichen Aufwendungen (Nr. 11 bis 18)	1.321.650,62	1.133.590,00	1.206.963,25	-73.373,25
20		Verwaltungsergebnis (Nr. 10 ./ Nr. 19)	2.840,09	-150.000,00	-105.233,63	-44.766,37
21	56, 57	Finanzerträge				
22	77	Finanzaufwendungen				
23		Finanzergebnis (Nr. 21 ./ Nr. 22)				
24		Ordentliches Ergebnis (Verwaltungsergebnis und Finanzergebnis Nr. 20 und Nr. 23)	2.840,09	-150.000,00	-105.233,63	-44.766,37
25	59	Außerordentliche Erträge	-126.206,98		-48.745,10	48.745,10
26	79	Außerordentliche Aufwendungen				
27		Außerordentliches Ergebnis (Nr. 25 ./ Nr. 26)	-126.206,98		-48.745,10	48.745,10
28		Jahresergebnis vor internen Leistungsbeziehungen	-123.366,89	-150.000,00	-153.978,73	3.978,73
		(ordentliches Ergebnis und außerordentliches Ergebnis Nr. 24 und Nr. 27)				
29		Erlöse aus internen Leistungsbeziehungen				
30		Kosten aus internen Leistungsbeziehungen	123.366,89	150.000,00	153.978,73	-3.978,73
31		Ergebnis der internen Leistungsbeziehungen	123.366,89	150.000,00	153.978,73	-3.978,73
32		Jahresergebnis nach internen Leistungsbeziehungen				

Jahresabschluss 2019

4. Teilfinanzhaushalt Produkt 1101 Wasserversorgung						
Gemeinde Wehrheim						
Nr.	Konten	Bezeichnung	Ergebnis des Vorjahres 2018	Fortgeschrieben er Ansatz des HHJ 2019	Ergebnis des HHJ 2019	Vergl. fortgeschr. Ansatz ./Ergebnis HHJ 2019
		Einzahlungen aus Investitionstätigkeit				
20		+ Einz. aus Investitionszuweis. und Dzuschüssen sowie aus Investitionsbeiträgen	19.627,14	-140,00	18.372,90	-18.512,90
21		+ Einz. aus Abgängen von Vermögensgegenständen des Sachanlageverm. u.d. immat.AV	2.521,01			
		Einzahlungen aus Finanzierungstätigkeit				
		Summe	22.148,15	-140,00	18.372,90	-18.512,90
		Auszahlungen aus Investitionstätigkeit				
24		- Ausz. für den Erwerb von Grundstücken und Gebäuden			-12.093,65	12.093,65
25		- Ausz. für Baumaßnahmen	-76.309,34	-143.000,00	-18.466,30	-124.533,70
26		- Ausz. für Investitionen in das sonst. Sachanlagevermögen und immat. Anlagever.	-51.426,30	-2.000,00	-7.856,44	5.856,44
		Auszahlungen aus Finanzierungstätigkeit				
		Summe	-127.735,64	-145.000,00	-38.416,39	-106.583,61
		Saldo (Einzahlungen ./ Auszahlungen)	-105.587,49	-145.140,00	-20.043,49	-125.096,51

Jahresabschluss 2019

4. Teilergebnishaushalt Produkt 1102 Abfallbeseitigung						
Gemeinde Wehrheim						
Nr.	Konten	Bezeichnung	Ergebnis des Vorjahres 2018	Fortgeschrieben er Ansatz des HHJ 2019	Ergebnis des HHJ 2019	Vergl. fortgeschr. Ansatz ./Ergebnis HHJ 2019
		Ordentliche Erträge				
01	50	Privatrechtliche Leistungsentgelte	-660,00	-2.100,00	-290,00	-1.810,00
02	51	Öffentlich-rechtliche Leistungsentgelte	-745.341,12	-734.800,00	-753.708,50	18.908,50
03	548-549	Kostenersatzleistungen und -erstattungen	-13.330,78	-13.100,00	-13.321,68	221,68
08	546	Erträge a. Auflösung v. SoPo aus Investitionszuweisungen,-zuschüssen u.-beiträgen			-28.147,79	28.147,79
09	53	Sonstige ordentliche Erträge	-52.100,89	-69.280,00	-43.333,88	-25.946,12
10		Summe der ordentlichen Erträge (Nr. 1 bis 9)	-811.432,79	-819.280,00	-838.801,85	19.521,85
		Ordentliche Aufwendungen				
11	62, 63, 640-643, 647-649, 65	Personalaufwendungen	44.110,97	50.080,00	49.875,15	204,85
12	644-646	Versorgungsaufwendungen	3.141,69	3.580,00	3.756,60	-176,60
13	60, 61, 67-69	Aufwendungen für Sach- und Dienstleistungen	776.929,84	769.280,00	788.872,63	-19.592,63
	(697)	davon: Einstellung in den Sonderposten	45.577,13			
14	66	Abschreibungen	5.427,00	5.400,00	7.093,58	-1.693,58
19		Summe der ordentlichen Aufwendungen (Nr. 11 bis 18)	829.609,50	828.340,00	849.597,96	-21.257,96
20		Verwaltungsergebnis (Nr. 10 ./ Nr. 19)	18.176,71	9.060,00	10.796,11	-1.736,11
21	56, 57	Finanzerträge				
22	77	Finanzaufwendungen				
23		Finanzergebnis (Nr. 21 ./ Nr. 22)				
24		Ordentliches Ergebnis (Verwaltungsergebnis und Finanzergebnis Nr. 20 und Nr. 23)	18.176,71	9.060,00	10.796,11	-1.736,11
25	59	Außerordentliche Erträge	-4.061,39		-1.085,37	1.085,37
26	79	Außerordentliche Aufwendungen			60,00	-60,00
27		Außerordentliches Ergebnis (Nr. 25 ./ Nr. 26)	-4.061,39		-1.025,37	1.025,37
28		Jahresergebnis vor internen Leistungsbeziehungen	14.115,32	9.060,00	9.770,74	-710,74
		(ordentliches Ergebnis und außerordentliches Ergebnis Nr. 24 und Nr. 27)				
29		Erlöse aus internen Leistungsbeziehungen				
30		Kosten aus internen Leistungsbeziehungen	5.185,35	3.200,00	8.140,95	-4.940,95
31		Ergebnis der internen Leistungsbeziehungen	5.185,35	3.200,00	8.140,95	-4.940,95
32		Jahresergebnis nach internen Leistungsbeziehungen	19.300,67	12.260,00	17.911,69	-5.651,69

Jahresabschluss 2019

4. Teilfinanzhaushalt Produkt 1102 Abfallbeseitigung						
Gemeinde Wehrheim						
Nr.	Konten	Bezeichnung	Ergebnis des Vorjahres 2018	Fortgeschrieben er Ansatz des HHJ 2019	Ergebnis des HHJ 2019	Vergl. fortgeschr. Ansatz ./Ergebnis HHJ 2019
		Einzahlungen aus Investitionstätigkeit				
		Einzahlungen aus Finanzierungstätigkeit				
		Auszahlungen aus Investitionstätigkeit				
25		- Ausz. für Baumaßnahmen	-6.761,05		-26.530,53	26.530,53
		Auszahlungen aus Finanzierungstätigkeit				
		Summe	-6.761,05		-26.530,53	26.530,53
		Saldo (Einzahlungen ./ Auszahlungen)	-6.761,05		-26.530,53	26.530,53

Jahresabschluss 2019

4. Teilergebnishaushalt Produkt 1103 Abwasserbeseitigung						
Gemeinde Wehrheim						
Nr.	Konten	Bezeichnung	Ergebnis des Vorjahres 2018	Fortgeschrieben er Ansatz des HHJ 2019	Ergebnis des HHJ 2019	Vergl. fortgeschr. Ansatz ./Ergebnis HHJ 2019
		Ordentliche Erträge				
02	51	Öffentlich-rechtliche Leistungsentgelte	-1.333.095,93	-1.297.800,00	-1.277.183,67	-20.616,33
03	548-549	Kostenersatzleistungen und -erstattungen	-13.578,62			
08	546	Erträge a. Auflösung v. SoPo aus Investitionszuweisungen,-zuschüssen u.-beiträgen	-206.476,37	-273.860,00	-200.800,75	-73.059,25
09	53	Sonstige ordentliche Erträge	-6,84	-10,00	-6,84	-3,16
10		Summe der ordentlichen Erträge (Nr. 1 bis 9)	-1.553.157,76	-1.571.670,00	-1.477.991,26	-93.678,74
		Ordentliche Aufwendungen				
11	62, 63, 640-643, 647-649, 65	Personalaufwendungen	113.550,85	116.500,00	113.232,36	3.267,64
12	644-646	Versorgungsaufwendungen	8.101,52	8.520,00	8.367,46	152,54
13	60, 61, 67-69	Aufwendungen für Sach- und Dienstleistungen	55.870,83	111.000,00	34.329,06	76.670,94
14	66	Abschreibungen	351.727,07	349.800,00	350.498,97	-698,97
16	73	Steueraufwendungen einschl. Aufwendungen aus gesetzl. Umlageverpflichtungen	1.030.267,76	971.750,00	971.711,04	38,96
19		Summe der ordentlichen Aufwendungen (Nr. 11 bis 18)	1.559.518,03	1.557.570,00	1.478.138,89	79.431,11
20		Verwaltungsergebnis (Nr. 10 ./ Nr. 19)	6.360,27	-14.100,00	147,63	-14.247,63
21	56, 57	Finanzerträge				
22	77	Finanzaufwendungen	13.274,30	14.000,00	11.847,22	2.152,78
23		Finanzergebnis (Nr. 21 ./ Nr. 22)	13.274,30	14.000,00	11.847,22	2.152,78
24		Ordentliches Ergebnis (Verwaltungsergebnis und Finanzergebnis Nr. 20 und Nr. 23)	19.634,57	-100,00	11.994,85	-12.094,85
25	59	Außerordentliche Erträge	-19.634,57		-20.366,42	20.366,42
26	79	Außerordentliche Aufwendungen			8.371,57	-8.371,57
27		Außerordentliches Ergebnis (Nr. 25 ./ Nr. 26)	-19.634,57		-11.994,85	11.994,85
28		Jahresergebnis vor internen Leistungsbeziehungen		-100,00		-100,00
		(ordentliches Ergebnis und außerordentliches Ergebnis Nr. 24 und Nr. 27)				
29		Erlöse aus internen Leistungsbeziehungen				
30		Kosten aus internen Leistungsbeziehungen				
31		Ergebnis der internen Leistungsbeziehungen				
32		Jahresergebnis nach internen Leistungsbeziehungen		-100,00		-100,00

Jahresabschluss 2019

4. Teilfinanzhaushalt Produkt 1103 Abwasserbeseitigung						
Gemeinde Wehrheim						
Nr.	Konten	Bezeichnung	Ergebnis des Vorjahres 2018	Fortgeschrieben er Ansatz des HHJ 2019	Ergebnis des HHJ 2019	Vergl. fortgeschr. Ansatz ./Ergebnis HHJ 2019
		Einzahlungen aus Investitionstätigkeit				
20		+ Einz. aus Investitionszuweis. und Zuschüssen sowie aus Investitionsbeiträgen	44.566,28	207.030,00	55.540,40	151.489,60
		Einzahlungen aus Finanzierungstätigkeit				
		Summe	44.566,28	207.030,00	55.540,40	151.489,60
		Auszahlungen aus Investitionstätigkeit				
24		- Ausz. für den Erwerb von Grundstücken und Gebäuden	-136.063,07		-20.447,37	20.447,37
25		- Ausz. für Baumaßnahmen	-60.096,30	-198.000,00	-49.396,46	-148.603,54
		Auszahlungen aus Finanzierungstätigkeit				
32		- Auszahlungen für die Tilgung von Krediten und wirtschaftlich vergl. Vorgängen	-41.877,11	-43.310,00	-43.304,20	-5,80
		Summe	-238.036,48	-241.310,00	-113.148,03	-128.161,97
		Saldo (Einzahlungen ./ Auszahlungen)	-193.470,20	-34.280,00	-57.607,63	23.327,63

Jahresabschluss 2019

4. Teilergebnishaushalt Produkt 1104 Gewerbliche Versorgung						
Gemeinde Wehrheim						
Nr.	Konten	Bezeichnung	Ergebnis des Vorjahres 2018	Fortgeschrieben er Ansatz des HHJ 2019	Ergebnis des HHJ 2019	Vergl. fortgeschr. Ansatz ./Ergebnis HHJ 2019
		Ordentliche Erträge				
01	50	Privatrechtliche Leistungsentgelte	-440,65	-450,00		-450,00
03	548-549	Kostenersatzleistungen und -erstattungen	-2.024,30	-900,00	-2.044,15	1.144,15
09	53	Sonstige ordentliche Erträge		-3.200,00		-3.200,00
10		Summe der ordentlichen Erträge (Nr. 1 bis 9)	-2.464,95	-4.550,00	-2.044,15	-2.505,85
		Ordentliche Aufwendungen				
11	62, 63, 640-643, 647-649, 65	Personalaufwendungen	730.020,75	844.550,00	816.351,28	28.198,72
12	644-646	Versorgungsaufwendungen	54.066,29	62.790,00	59.026,80	3.763,20
13	60, 61, 67-69	Aufwendungen für Sach- und Dienstleistungen	128.841,23	127.570,00	134.440,53	-6.870,53
14	66	Abschreibungen	52.227,23	33.500,00	46.564,54	-13.064,54
18	70, 74, 76	Sonstige ordentliche Aufwendungen	4.373,92	4.300,00	4.070,92	229,08
19		Summe der ordentlichen Aufwendungen (Nr. 11 bis 18)	969.529,42	1.072.710,00	1.060.454,07	12.255,93
20		Verwaltungsergebnis (Nr. 10 ./ Nr. 19)	967.064,47	1.068.160,00	1.058.409,92	9.750,08
21	56, 57	Finanzerträge				
22	77	Finanzaufwendungen				
23		Finanzergebnis (Nr. 21 ./ Nr. 22)				
24		Ordentliches Ergebnis (Verwaltungsergebnis und Finanzergebnis Nr. 20 und Nr. 23)	967.064,47	1.068.160,00	1.058.409,92	9.750,08
25	59	Außerordentliche Erträge	-2.573,37		-4.265,07	4.265,07
26	79	Außerordentliche Aufwendungen			133,00	-133,00
27		Außerordentliches Ergebnis (Nr. 25 ./ Nr. 26)	-2.573,37		-4.132,07	4.132,07
28		Jahresergebnis vor internen Leistungsbeziehungen	964.491,10	1.068.160,00	1.054.277,85	13.882,15
		(ordentliches Ergebnis und außerordentliches Ergebnis Nr. 24 und Nr. 27)				
29		Erlöse aus internen Leistungsbeziehungen	-393.476,17	-395.750,00	-480.820,68	85.070,68
30		Kosten aus internen Leistungsbeziehungen				
31		Ergebnis der internen Leistungsbeziehungen	-393.476,17	-395.750,00	-480.820,68	85.070,68
32		Jahresergebnis nach internen Leistungsbeziehungen	571.014,93	672.410,00	573.457,17	98.952,83

Jahresabschluss 2019

4. Teilfinanzhaushalt Produkt 1104 Gewerbliche Versorgung						
Gemeinde Wehrheim						
Nr.	Konten	Bezeichnung	Ergebnis des Vorjahres 2018	Fortgeschrieben er Ansatz des HHJ 2019	Ergebnis des HHJ 2019	Vergl. fortgeschr. Ansatz ./Ergebnis HHJ 2019
		Einzahlungen aus Investitionstätigkeit				
21		+ Einz. aus Abgängen von Vermögensgegenständen des Sachanlageverm. u.d. immat.AV			3.982,61	-3.982,61
		Einzahlungen aus Finanzierungstätigkeit				
		Summe			3.982,61	-3.982,61
		Auszahlungen aus Investitionstätigkeit				
26		- Ausz. für Investitionen in das sonst. Sachanlagevermögen und immat. Anlagever.	-100.785,23	-36.000,00	-36.763,54	763,54
		Auszahlungen aus Finanzierungstätigkeit				
		Summe	-100.785,23	-36.000,00	-36.763,54	763,54
		Saldo (Einzahlungen ./ Auszahlungen)	-100.785,23	-36.000,00	-32.780,93	-3.219,07

Jahresabschluss 2019

4. Teilergebnishaushalt Produkt 1105 Energieversorgung						
Gemeinde Wehrheim						
Nr.	Konten	Bezeichnung	Ergebnis des Vorjahres 2018	Fortgeschrieben er Ansatz des HHJ 2019	Ergebnis des HHJ 2019	Vergl. fortgeschr. Ansatz ./Ergebnis HHJ 2019
		Ordentliche Erträge				
09	53	Sonstige ordentliche Erträge	-277.706,64	-279.000,00	-271.976,68	-7.023,32
10		Summe der ordentlichen Erträge (Nr. 1 bis 9)	-277.706,64	-279.000,00	-271.976,68	-7.023,32
		Ordentliche Aufwendungen				
13	60, 61, 67-69	Aufwendungen für Sach- und Dienstleistungen	48.851,09	47.500,00	59.987,53	-12.487,53
14	66	Abschreibungen	17,15		211,00	-211,00
19		Summe der ordentlichen Aufwendungen (Nr. 11 bis 18)	48.868,24	47.500,00	60.198,53	-12.698,53
20		Verwaltungsergebnis (Nr. 10 ./ Nr. 19)	-228.838,40	-231.500,00	-211.778,15	-19.721,85
21	56, 57	Finanzerträge				
22	77	Finanzaufwendungen				
23		Finanzergebnis (Nr. 21 ./ Nr. 22)				
24		Ordentliches Ergebnis (Verwaltungsergebnis und Finanzergebnis Nr. 20 und Nr. 23)	-228.838,40	-231.500,00	-211.778,15	-19.721,85
25	59	Außerordentliche Erträge	-2.556,19			
26	79	Außerordentliche Aufwendungen	2.721,06		8.257,23	-8.257,23
27		Außerordentliches Ergebnis (Nr. 25 ./ Nr. 26)	164,87		8.257,23	-8.257,23
28		Jahresergebnis vor internen Leistungsbeziehungen	-228.673,53	-231.500,00	-203.520,92	-27.979,08
		(ordentliches Ergebnis und außerordentliches Ergebnis Nr. 24 und Nr. 27)				
29		Erlöse aus internen Leistungsbeziehungen				
30		Kosten aus internen Leistungsbeziehungen				
31		Ergebnis der internen Leistungsbeziehungen				
32		Jahresergebnis nach internen Leistungsbeziehungen	-228.673,53	-231.500,00	-203.520,92	-27.979,08

Jahresabschluss 2019

4. Teilfinanzhaushalt Produkt 1105 Energieversorgung						
Gemeinde Wehrheim						
Nr.	Konten	Bezeichnung	Ergebnis des Vorjahres 2018	Fortgeschrieben er Ansatz des HHJ 2019	Ergebnis des HHJ 2019	Vergl. fortgeschr. Ansatz ./Ergebnis HHJ 2019
		Einzahlungen aus Investitionstätigkeit				
		Einzahlungen aus Finanzierungstätigkeit				
		Auszahlungen aus Investitionstätigkeit				
25		- Ausz. für Baumaßnahmen	-1.130,05	-10.000,00	-556,10	-9.443,90
		Auszahlungen aus Finanzierungstätigkeit				
		Summe	-1.130,05	-10.000,00	-556,10	-9.443,90
		Saldo (Einzahlungen ./ Auszahlungen)	-1.130,05	-10.000,00	-556,10	-9.443,90

Jahresabschluss 2019

4. Teilergebnishaushalt Produktbereich 12 Verkehrsflächen und -anlagen, ÖPNV						
Gemeinde Wehrheim						
Nr.	Konten	Bezeichnung	Ergebnis des Vorjahres 2018	Fortgeschrieben er Ansatz des HHJ 2019	Ergebnis des HHJ 2019	Vergl. fortgeschr. Ansatz ./Ergebnis HHJ 2019
		Ordentliche Erträge				
02	51	Öffentlich-rechtliche Leistungsentgelte	-9.557,50		-11.057,50	11.057,50
03	548-549	Kostenersatzleistungen und -erstattungen	-371,85			
08	546	Erträge a. Auflösung v. SoPo aus Investitionszuweisungen,-zuschüssen u.-beiträgen	-107.339,00	-98.900,00	-99.491,38	591,38
09	53	Sonstige ordentliche Erträge	-2.991,50	-4.000,00	-2.455,85	-1.544,15
10		Summe der ordentlichen Erträge (Nr. 1 bis 9)	-120.259,85	-102.900,00	-113.004,73	10.104,73
		Ordentliche Aufwendungen				
11	62, 63, 640-643, 647-649, 65	Personalaufwendungen	21.190,18	26.440,00	24.375,84	2.064,16
12	644-646	Versorgungsaufwendungen	721,60	760,00	703,05	56,95
13	60, 61, 67-69	Aufwendungen für Sach- und Dienstleistungen	472.834,29	529.450,00	463.334,22	66.115,78
14	66	Abschreibungen	300.086,91	303.500,00	286.658,42	16.841,58
15	71	Aufwendungen f. Zuweisungen u. Zuschüsse sowie besondere Finanzaufwendungen	90.628,00	95.000,00	91.058,00	3.942,00
19		Summe der ordentlichen Aufwendungen (Nr. 11 bis 18)	885.460,98	955.150,00	866.129,53	89.020,47
20		Verwaltungsergebnis (Nr. 10 ./ Nr. 19)	765.201,13	852.250,00	753.124,80	99.125,20
21	56, 57	Finanzerträge				
22	77	Finanzaufwendungen				
23		Finanzergebnis (Nr. 21 ./ Nr. 22)				
24		Ordentliches Ergebnis (Verwaltungsergebnis und Finanzergebnis Nr. 20 und Nr. 23)	765.201,13	852.250,00	753.124,80	99.125,20
25	59	Außerordentliche Erträge	-300,25		-25.738,42	25.738,42
26	79	Außerordentliche Aufwendungen	678,00		5.922,23	-5.922,23
27		Außerordentliches Ergebnis (Nr. 25 ./ Nr. 26)	377,75		-19.816,19	19.816,19
28		Jahresergebnis vor internen Leistungsbeziehungen	765.578,88	852.250,00	733.308,61	118.941,39
		(ordentliches Ergebnis und außerordentliches Ergebnis Nr. 24 und Nr. 27)				
29		Erlöse aus internen Leistungsbeziehungen				
30		Kosten aus internen Leistungsbeziehungen	83.462,45	63.400,00	84.537,72	-21.137,72
31		Ergebnis der internen Leistungsbeziehungen	83.462,45	63.400,00	84.537,72	-21.137,72
32		Jahresergebnis nach internen Leistungsbeziehungen	849.041,33	915.650,00	817.846,33	97.803,67

Jahresabschluss 2019

4. Teilergebnishaushalt Produkt 1201 Gemeindestraßen						
Gemeinde Wehrheim						
Nr.	Konten	Bezeichnung	Ergebnis des Vorjahres 2018	Fortgeschrieben er Ansatz des HHJ 2019	Ergebnis des HHJ 2019	Vergl. fortgeschr. Ansatz ./Ergebnis HHJ 2019
		Ordentliche Erträge				
02	51	Öffentlich-rechtliche Leistungsentgelte	-9.557,50		-11.057,50	11.057,50
03	548-549	Kostenersatzleistungen und -erstattungen	-371,85			
08	546	Erträge a. Auflösung v. SoPo aus Investitionszuweisungen,-zuschüssen u.-beiträgen	-107.339,00	-98.900,00	-99.491,38	591,38
09	53	Sonstige ordentliche Erträge	-2.991,50	-4.000,00	-2.455,85	-1.544,15
10		Summe der ordentlichen Erträge (Nr. 1 bis 9)	-120.259,85	-102.900,00	-113.004,73	10.104,73
		Ordentliche Aufwendungen				
11	62, 63, 640-643, 647-649, 65	Personalaufwendungen	21.190,18	26.440,00	24.375,84	2.064,16
12	644-646	Versorgungsaufwendungen	721,60	760,00	703,05	56,95
13	60, 61, 67-69	Aufwendungen für Sach- und Dienstleistungen	472.834,29	529.450,00	463.334,22	66.115,78
14	66	Abschreibungen	300.086,91	303.500,00	286.658,42	16.841,58
15	71	Aufwendungen f. Zuweisungen u. Zuschüsse sowie besondere Finanzaufwendungen	90.628,00	95.000,00	91.058,00	3.942,00
19		Summe der ordentlichen Aufwendungen (Nr. 11 bis 18)	885.460,98	955.150,00	866.129,53	89.020,47
20		Verwaltungsergebnis (Nr. 10 ./ Nr. 19)	765.201,13	852.250,00	753.124,80	99.125,20
21	56, 57	Finanzerträge				
22	77	Finanzaufwendungen				
23		Finanzergebnis (Nr. 21 ./ Nr. 22)				
24		Ordentliches Ergebnis (Verwaltungsergebnis und Finanzergebnis Nr. 20 und Nr. 23)	765.201,13	852.250,00	753.124,80	99.125,20
25	59	Außerordentliche Erträge	-300,25		-25.738,42	25.738,42
26	79	Außerordentliche Aufwendungen	678,00		5.922,23	-5.922,23
27		Außerordentliches Ergebnis (Nr. 25 ./ Nr. 26)	377,75		-19.816,19	19.816,19
28		Jahresergebnis vor internen Leistungsbeziehungen	765.578,88	852.250,00	733.308,61	118.941,39
		(ordentliches Ergebnis und außerordentliches Ergebnis Nr. 24 und Nr. 27)				
29		Erlöse aus internen Leistungsbeziehungen				
30		Kosten aus internen Leistungsbeziehungen	83.462,45	63.400,00	84.537,72	-21.137,72
31		Ergebnis der internen Leistungsbeziehungen	83.462,45	63.400,00	84.537,72	-21.137,72
32		Jahresergebnis nach internen Leistungsbeziehungen	849.041,33	915.650,00	817.846,33	97.803,67

Jahresabschluss 2019

4. Teilfinanzhaushalt Produkt 1201 Gemeindestraßen						
Gemeinde Wehrheim						
Nr.	Konten	Bezeichnung	Ergebnis des Vorjahres 2018	Fortgeschrieben er Ansatz des HHJ 2019	Ergebnis des HHJ 2019	Vergl. fortgeschr. Ansatz ./Ergebnis HHJ 2019
		Einzahlungen aus Investitionstätigkeit				
20		+ Einz. aus Investitionszuweis. und Zuschüssen sowie aus Investitionsbeiträgen	46.338,72	205.000,00	80.861,04	124.138,96
		Einzahlungen aus Finanzierungstätigkeit				
31		+ Einz. aus der Aufnahme von Krediten und wirtschaftlich vergleichbaren Vorgängen	38.500,00			
		Summe	84.838,72	205.000,00	80.861,04	124.138,96
		Auszahlungen aus Investitionstätigkeit				
24A		- Ausz. aus gewährten Investitionszuweisungen und -zuschüssen	-2.386,31		-18.786,59	18.786,59
24		- Ausz. für den Erwerb von Grundstücken und Gebäuden	-104.686,04		-25.040,62	25.040,62
25		- Ausz. für Baumaßnahmen	-321.390,93	-946.500,00	-302.861,42	-643.638,58
26		- Ausz. für Investitionen in das sonst. Sachanlagevermögen und immat. Anlagever.	-1.964,36		-845,97	845,97
		Auszahlungen aus Finanzierungstätigkeit				
32		- Auszahlungen für die Tilgung von Krediten und wirtschaftlich vergl. Vorgängen			-1.283,33	1.283,33
		Summe	-430.427,64	-946.500,00	-348.817,93	-597.682,07
		Saldo (Einzahlungen ./ Auszahlungen)	-345.588,92	-741.500,00	-267.956,89	-473.543,11

Jahresabschluss 2019

4. Teilergebnishaushalt Produktbereich 13 Natur- und Landschaftspflege						
Gemeinde Wehrheim						
Nr.	Konten	Bezeichnung	Ergebnis des Vorjahres 2018	Fortgeschrieben er Ansatz des HHJ 2019	Ergebnis des HHJ 2019	Vergl. fortgeschr. Ansatz ./Ergebnis HHJ 2019
		Ordentliche Erträge				
01	50	Privatrechtliche Leistungsentgelte	-380.749,61	-326.300,00	-335.637,16	9.337,16
02	51	Öffentlich-rechtliche Leistungsentgelte	-84.866,57	-81.000,00	-73.035,01	-7.964,99
03	548-549	Kostenersatzleistungen und -erstattungen	-1.268,44	-38.000,00	-867,96	-37.132,04
07	540-543	Erträge aus Zuweisungen u. Zuschüssen für lfd. Zwecke u. allgemeine Umlagen	-41.404,52	-28.200,00	-84.435,55	56.235,55
08	546	Erträge a. Auflösung v. SoPo aus Investitionszuweisungen,-zuschüssen u.-beiträgen	-385,00	-400,00	-400,00	
09	53	Sonstige ordentliche Erträge	-3.267,89	-3.950,00	-44.962,74	41.012,74
10		Summe der ordentlichen Erträge (Nr. 1 bis 9)	-511.942,03	-477.850,00	-539.338,42	61.488,42
		Ordentliche Aufwendungen				
11	62, 63, 640-643, 647-649, 65	Personalaufwendungen	36.661,11	65.110,00	57.586,04	7.523,96
12	644-646	Versorgungsaufwendungen	1.779,31	3.690,00	3.250,73	439,27
13	60, 61, 67-69	Aufwendungen für Sach- und Dienstleistungen	449.964,74	347.340,00	501.440,06	-154.100,06
14	66	Abschreibungen	34.438,54	32.600,00	32.485,68	114,32
15	71	Aufwendungen f. Zuweisungen u. Zuschüsse sowie besondere Finanzaufwendungen	1.817,90	3.910,00	1.915,51	1.994,49
18	70, 74, 76	Sonstige ordentliche Aufwendungen	1.950,65	1.980,00	2.066,58	-86,58
19		Summe der ordentlichen Aufwendungen (Nr. 11 bis 18)	526.612,25	454.630,00	598.744,60	-144.114,60
20		Verwaltungsergebnis (Nr. 10 ./ Nr. 19)	14.670,22	-23.220,00	59.406,18	-82.626,18
21	56, 57	Finanzerträge				
22	77	Finanzaufwendungen				
23		Finanzergebnis (Nr. 21 ./ Nr. 22)				
24		Ordentliches Ergebnis (Verwaltungsergebnis und Finanzergebnis Nr. 20 und Nr. 23)	14.670,22	-23.220,00	59.406,18	-82.626,18
25	59	Außerordentliche Erträge	-22.377,45		-11.223,44	11.223,44
26	79	Außerordentliche Aufwendungen	3.316,89	200,00	4.158,88	-3.958,88
27		Außerordentliches Ergebnis (Nr. 25 ./ Nr. 26)	-19.060,56	200,00	-7.064,56	7.264,56
28		Jahresergebnis vor internen Leistungsbeziehungen	-4.390,34	-23.020,00	52.341,62	-75.361,62
		(ordentliches Ergebnis und außerordentliches Ergebnis Nr. 24 und Nr. 27)				
29		Erlöse aus internen Leistungsbeziehungen				
30		Kosten aus internen Leistungsbeziehungen	86.018,87	85.450,00	105.888,17	-20.438,17
31		Ergebnis der internen Leistungsbeziehungen	86.018,87	85.450,00	105.888,17	-20.438,17
32		Jahresergebnis nach internen Leistungsbeziehungen	81.628,53	62.430,00	158.229,79	-95.799,79

Jahresabschluss 2019

4. Teilergebnishaushalt Produkt 1301 Öffentliches Grün/Landschaftsbau						
Gemeinde Wehrheim						
Nr.	Konten	Bezeichnung	Ergebnis des Vorjahres 2018	Fortgeschrieben er Ansatz des HHJ 2019	Ergebnis des HHJ 2019	Vergl. fortgeschr. Ansatz ./Ergebnis HHJ 2019
		Ordentliche Erträge				
01	50	Privatrechtliche Leistungsentgelte	-116,00		-116,00	116,00
02	51	Öffentlich-rechtliche Leistungsentgelte	-170,00	-500,00	-410,00	-90,00
07	540-543	Erträge aus Zuweisungen u. Zuschüssen für lfd. Zwecke u. allgemeine Umlagen		-2.500,00		-2.500,00
08	546	Erträge a. Auflösung v. SoPo aus Investitionszuweisungen,-zuschüssen u.-beiträgen	-385,00	-400,00	-400,00	
09	53	Sonstige ordentliche Erträge	-2,28		-2,28	2,28
10		Summe der ordentlichen Erträge (Nr. 1 bis 9)	-673,28	-3.400,00	-928,28	-2.471,72
		Ordentliche Aufwendungen				
11	62, 63, 640-643, 647-649, 65	Personalaufwendungen	11.250,86	12.600,00	11.186,58	1.413,42
12	644-646	Versorgungsaufwendungen	714,66	760,00	703,85	56,15
13	60, 61, 67-69	Aufwendungen für Sach- und Dienstleistungen	2.290,41	7.970,00	2.626,79	5.343,21
14	66	Abschreibungen	2.026,86	2.100,00	2.194,52	-94,52
15	71	Aufwendungen f. Zuweisungen u. Zuschüsse sowie besondere Finanzaufwendungen	1.737,50	2.260,00	1.842,50	417,50
19		Summe der ordentlichen Aufwendungen (Nr. 11 bis 18)	18.020,29	25.690,00	18.554,24	7.135,76
20		Verwaltungsergebnis (Nr. 10 ./ Nr. 19)	17.347,01	22.290,00	17.625,96	4.664,04
21	56, 57	Finanzerträge				
22	77	Finanzaufwendungen				
23		Finanzergebnis (Nr. 21 ./ Nr. 22)				
24		Ordentliches Ergebnis (Verwaltungsergebnis und Finanzergebnis Nr. 20 und Nr. 23)	17.347,01	22.290,00	17.625,96	4.664,04
25	59	Außerordentliche Erträge			-17,50	17,50
26	79	Außerordentliche Aufwendungen				
27		Außerordentliches Ergebnis (Nr. 25 ./ Nr. 26)			-17,50	17,50
28		Jahresergebnis vor internen Leistungsbeziehungen	17.347,01	22.290,00	17.608,46	4.681,54
		(ordentliches Ergebnis und außerordentliches Ergebnis Nr. 24 und Nr. 27)				
29		Erlöse aus internen Leistungsbeziehungen				
30		Kosten aus internen Leistungsbeziehungen	15.131,70	16.500,00	11.747,70	4.752,30
31		Ergebnis der internen Leistungsbeziehungen	15.131,70	16.500,00	11.747,70	4.752,30
32		Jahresergebnis nach internen Leistungsbeziehungen	32.478,71	38.790,00	29.356,16	9.433,84

Jahresabschluss 2019

4. Teilfinanzhaushalt Produkt 1301 Öffentliches Grün/Landschaftsbau						
Gemeinde Wehrheim						
Nr.	Konten	Bezeichnung	Ergebnis des Vorjahres 2018	Fortgeschrieben er Ansatz des HHJ 2019	Ergebnis des HHJ 2019	Vergl. fortgeschr. Ansatz ./Ergebnis HHJ 2019
		Einzahlungen aus Investitionstätigkeit				
20		+ Einz. aus Investitionszuweis. und Zuschüssen sowie aus Investitionsbeiträgen	1.339,67			
		Einzahlungen aus Finanzierungstätigkeit				
		Summe	1.339,67			
		Auszahlungen aus Investitionstätigkeit				
26		- Ausz. für Investitionen in das sonst. Sachanlagevermögen und immat. Anlagever.	-3.181,86		-1.617,52	1.617,52
		Auszahlungen aus Finanzierungstätigkeit				
		Summe	-3.181,86		-1.617,52	1.617,52
		Saldo (Einzahlungen ./ Auszahlungen)	-1.842,19		-1.617,52	1.617,52

Jahresabschluss 2019

4. Teilergebnishaushalt Produkt 1302 Friedhofs- und Bestattungswesen						
Gemeinde Wehrheim						
Nr.	Konten	Bezeichnung	Ergebnis des Vorjahres 2018	Fortgeschrieben er Ansatz des HHJ 2019	Ergebnis des HHJ 2019	Vergl. fortgeschr. Ansatz ./Ergebnis HHJ 2019
		Ordentliche Erträge				
02	51	Öffentlich-rechtliche Leistungsentgelte	-84.696,57	-80.500,00	-72.625,01	-7.874,99
07	540-543	Erträge aus Zuweisungen u. Zuschüssen für lfd. Zwecke u. allgemeine Umlagen	-651,60	-700,00	-651,60	-48,40
10		Summe der ordentlichen Erträge (Nr. 1 bis 9)	-85.348,17	-81.200,00	-73.276,61	-7.923,39
		Ordentliche Aufwendungen				
11	62, 63, 640-643, 647-649, 65	Personalaufwendungen	8.944,80	9.030,00	8.957,63	72,37
12	644-646	Versorgungsaufwendungen	665,20	680,00	666,91	13,09
13	60, 61, 67-69	Aufwendungen für Sach- und Dienstleistungen	17.995,64	22.010,00	20.294,77	1.715,23
14	66	Abschreibungen	20.453,68	18.600,00	20.565,16	-1.965,16
19		Summe der ordentlichen Aufwendungen (Nr. 11 bis 18)	48.059,32	50.320,00	50.484,47	-164,47
20		Verwaltungsergebnis (Nr. 10 ./ Nr. 19)	-37.288,85	-30.880,00	-22.792,14	-8.087,86
21	56, 57	Finanzerträge				
22	77	Finanzaufwendungen				
23		Finanzergebnis (Nr. 21 ./ Nr. 22)				
24		Ordentliches Ergebnis (Verwaltungsergebnis und Finanzergebnis Nr. 20 und Nr. 23)	-37.288,85	-30.880,00	-22.792,14	-8.087,86
25	59	Außerordentliche Erträge	-270,51			
26	79	Außerordentliche Aufwendungen				
27		Außerordentliches Ergebnis (Nr. 25 ./ Nr. 26)	-270,51			
28		Jahresergebnis vor internen Leistungsbeziehungen	-37.559,36	-30.880,00	-22.792,14	-8.087,86
		(ordentliches Ergebnis und außerordentliches Ergebnis Nr. 24 und Nr. 27)				
29		Erlöse aus internen Leistungsbeziehungen				
30		Kosten aus internen Leistungsbeziehungen	38.879,79	47.550,00	36.489,64	11.060,36
31		Ergebnis der internen Leistungsbeziehungen	38.879,79	47.550,00	36.489,64	11.060,36
32		Jahresergebnis nach internen Leistungsbeziehungen	1.320,43	16.670,00	13.697,50	2.972,50

Jahresabschluss 2019

4. Teilfinanzhaushalt Produkt 1302 Friedhofs- und Bestattungswesen						
Gemeinde Wehrheim						
Nr.	Konten	Bezeichnung	Ergebnis des Vorjahres 2018	Fortgeschrieben er Ansatz des HHJ 2019	Ergebnis des HHJ 2019	Vergl. fortgeschr. Ansatz ./Ergebnis HHJ 2019
		Einzahlungen aus Investitionstätigkeit				
		Einzahlungen aus Finanzierungstätigkeit				
		Auszahlungen aus Investitionstätigkeit				
24		- Ausz. für den Erwerb von Grundstücken und Gebäuden	-9.010,68			
25		- Ausz. für Baumaßnahmen		-27.000,00	-16.156,59	-10.843,41
26		- Ausz. für Investitionen in das sonst. Sachanlagevermögen und immat. Anlagever.			-9.357,82	9.357,82
		Auszahlungen aus Finanzierungstätigkeit				
		Summe	-9.010,68	-27.000,00	-25.514,41	-1.485,59
		Saldo (Einzahlungen ./ Auszahlungen)	-9.010,68	-27.000,00	-25.514,41	-1.485,59

Jahresabschluss 2019

4. Teilergebnishaushalt Produkt 1303 Naturschutz- und Landschaftspflege						
Gemeinde Wehrheim						
Nr.	Konten	Bezeichnung	Ergebnis des Vorjahres 2018	Fortgeschrieben er Ansatz des HHJ 2019	Ergebnis des HHJ 2019	Vergl. fortgeschr. Ansatz ./Ergebnis HHJ 2019
		Ordentliche Erträge				
01	50	Privatrechtliche Leistungsentgelte	-312,00	-200,00	-5,00	-195,00
03	548-549	Kostenersatzleistungen und -erstattungen			-563,42	563,42
07	540-543	Erträge aus Zuweisungen u. Zuschüssen für lfd. Zwecke u. allgemeine Umlagen	-28.000,00	-25.000,00	-28.000,00	3.000,00
10		Summe der ordentlichen Erträge (Nr. 1 bis 9)	-28.312,00	-25.200,00	-28.568,42	3.368,42
		Ordentliche Aufwendungen				
11	62, 63, 640-643, 647-649, 65	Personalaufwendungen	1.432,06	29.250,00	23.210,90	6.039,10
12	644-646	Versorgungsaufwendungen	141,10	2.190,00	1.705,04	484,96
13	60, 61, 67-69	Aufwendungen für Sach- und Dienstleistungen	53.905,68	55.100,00	66.387,41	-11.287,41
14	66	Abschreibungen	8.786,00	8.800,00	8.786,00	14,00
15	71	Aufwendungen f. Zuweisungen u. Zuschüsse sowie besondere Finanzaufwendungen	80,40	1.350,00	73,01	1.276,99
19		Summe der ordentlichen Aufwendungen (Nr. 11 bis 18)	64.345,24	96.690,00	100.162,36	-3.472,36
20		Verwaltungsergebnis (Nr. 10 ./ Nr. 19)	36.033,24	71.490,00	71.593,94	-103,94
21	56, 57	Finanzerträge				
22	77	Finanzaufwendungen				
23		Finanzergebnis (Nr. 21 ./ Nr. 22)				
24		Ordentliches Ergebnis (Verwaltungsergebnis und Finanzergebnis Nr. 20 und Nr. 23)	36.033,24	71.490,00	71.593,94	-103,94
25	59	Außerordentliche Erträge				
26	79	Außerordentliche Aufwendungen	979,88		956,32	-956,32
27		Außerordentliches Ergebnis (Nr. 25 ./ Nr. 26)	979,88		956,32	-956,32
28		Jahresergebnis vor internen Leistungsbeziehungen	37.013,12	71.490,00	72.550,26	-1.060,26
		(ordentliches Ergebnis und außerordentliches Ergebnis Nr. 24 und Nr. 27)				
29		Erlöse aus internen Leistungsbeziehungen				
30		Kosten aus internen Leistungsbeziehungen	31.831,43	21.100,00	42.625,87	-21.525,87
31		Ergebnis der internen Leistungsbeziehungen	31.831,43	21.100,00	42.625,87	-21.525,87
32		Jahresergebnis nach internen Leistungsbeziehungen	68.844,55	92.590,00	115.176,13	-22.586,13

Jahresabschluss 2019

4. Teilfinanzhaushalt Produkt 1303 Naturschutz- und Landschaftspflege						
Gemeinde Wehrheim						
Nr.	Konten	Bezeichnung	Ergebnis des Vorjahres 2018	Fortgeschrieben er Ansatz des HHJ 2019	Ergebnis des HHJ 2019	Vergl. fortgeschr. Ansatz ./Ergebnis HHJ 2019
		Einzahlungen aus Investitionstätigkeit				
		Einzahlungen aus Finanzierungstätigkeit				
		Auszahlungen aus Investitionstätigkeit				
		Auszahlungen aus Finanzierungstätigkeit				
32		- Auszahlungen für die Tilgung von Krediten und wirtschaftlich vergl. Vorgängen	-1.476,48	-1.500,00	-1.483,87	-16,13
		Summe	-1.476,48	-1.500,00	-1.483,87	-16,13
		Saldo (Einzahlungen ./ Auszahlungen)	-1.476,48	-1.500,00	-1.483,87	-16,13

Jahresabschluss 2019

4. Teilergebnishaushalt Produkt 1304 Land- und Forstwirtschaft						
Gemeinde Wehrheim						
Nr.	Konten	Bezeichnung	Ergebnis des Vorjahres 2018	Fortgeschrieben er Ansatz des HHJ 2019	Ergebnis des HHJ 2019	Vergl. fortgeschr. Ansatz ./Ergebnis HHJ 2019
		Ordentliche Erträge				
01	50	Privatrechtliche Leistungsentgelte	-380.321,61	-326.100,00	-335.516,16	9.416,16
03	548-549	Kostenersatzleistungen und -erstattungen	-1.268,44	-38.000,00	-304,54	-37.695,46
07	540-543	Erträge aus Zuweisungen u. Zuschüssen für lfd. Zwecke u. allgemeine Umlagen	-12.752,92		-55.783,95	55.783,95
09	53	Sonstige ordentliche Erträge	-3.265,61	-3.950,00	-44.960,46	41.010,46
10		Summe der ordentlichen Erträge (Nr. 1 bis 9)	-397.608,58	-368.050,00	-436.565,11	68.515,11
		Ordentliche Aufwendungen				
11	62, 63, 640-643, 647-649, 65	Personalaufwendungen	15.033,39	14.230,00	14.230,93	-0,93
12	644-646	Versorgungsaufwendungen	258,35	60,00	174,93	-114,93
13	60, 61, 67-69	Aufwendungen für Sach- und Dienstleistungen	375.773,01	262.260,00	412.131,09	-149.871,09
14	66	Abschreibungen	3.172,00	3.100,00	940,00	2.160,00
15	71	Aufwendungen f. Zuweisungen u. Zuschüsse sowie besondere Finanzaufwendungen		300,00		300,00
18	70, 74, 76	Sonstige ordentliche Aufwendungen	1.950,65	1.980,00	2.066,58	-86,58
19		Summe der ordentlichen Aufwendungen (Nr. 11 bis 18)	396.187,40	281.930,00	429.543,53	-147.613,53
20		Verwaltungsergebnis (Nr. 10 ./ Nr. 19)	-1.421,18	-86.120,00	-7.021,58	-79.098,42
21	56, 57	Finanzerträge				
22	77	Finanzaufwendungen				
23		Finanzergebnis (Nr. 21 ./ Nr. 22)				
24		Ordentliches Ergebnis (Verwaltungsergebnis und Finanzergebnis Nr. 20 und Nr. 23)	-1.421,18	-86.120,00	-7.021,58	-79.098,42
25	59	Außerordentliche Erträge	-22.106,94		-11.205,94	11.205,94
26	79	Außerordentliche Aufwendungen	2.337,01	200,00	3.202,56	-3.002,56
27		Außerordentliches Ergebnis (Nr. 25 ./ Nr. 26)	-19.769,93	200,00	-8.003,38	8.203,38
28		Jahresergebnis vor internen Leistungsbeziehungen	-21.191,11	-85.920,00	-15.024,96	-70.895,04
		(ordentliches Ergebnis und außerordentliches Ergebnis Nr. 24 und Nr. 27)				
29		Erlöse aus internen Leistungsbeziehungen				
30		Kosten aus internen Leistungsbeziehungen	175,95	300,00	15.024,96	-14.724,96
31		Ergebnis der internen Leistungsbeziehungen	175,95	300,00	15.024,96	-14.724,96
32		Jahresergebnis nach internen Leistungsbeziehungen	-21.015,16	-85.620,00		-85.620,00

Jahresabschluss 2019

4. Teilfinanzhaushalt Produkt 1304 Land- und Forstwirtschaft						
Gemeinde Wehrheim						
Nr.	Konten	Bezeichnung	Ergebnis des Vorjahres 2018	Fortgeschrieben er Ansatz des HHJ 2019	Ergebnis des HHJ 2019	Vergl. fortgeschr. Ansatz ./Ergebnis HHJ 2019
		Einzahlungen aus Investitionstätigkeit				
21		+ Einz. aus Abgängen von Vermögensgegenständen des Sachanlageverm. u.d. immat.AV	12.600,00			
		Einzahlungen aus Finanzierungstätigkeit				
		Summe	12.600,00			
		Auszahlungen aus Investitionstätigkeit				
25		- Ausz. für Baumaßnahmen		-95.000,00	-112.927,42	17.927,42
27		- Ausz. für Investitionen in das Finanzanlagevermögen			-1.500,00	1.500,00
		Auszahlungen aus Finanzierungstätigkeit				
		Summe		-95.000,00	-114.427,42	19.427,42
		Saldo (Einzahlungen ./ Auszahlungen)	12.600,00	-95.000,00	-114.427,42	19.427,42

Jahresabschluss 2019

4. Teilergebnishaushalt Produktbereich 14 Umweltschutz						
Gemeinde Wehrheim						
Nr.	Konten	Bezeichnung	Ergebnis des Vorjahres 2018	Fortgeschrieben er Ansatz des HHJ 2019	Ergebnis des HHJ 2019	Vergl. fortgeschr. Ansatz ./Ergebnis HHJ 2019
		Ordentliche Erträge				
09	53	Sonstige ordentliche Erträge	-6,84		-6,84	6,84
10		Summe der ordentlichen Erträge (Nr. 1 bis 9)	-6,84		-6,84	6,84
		Ordentliche Aufwendungen				
11	62, 63, 640-643, 647-649, 65	Personalaufwendungen	58.236,86	25.380,00	25.401,68	-21,68
12	644-646	Versorgungsaufwendungen	4.074,02	1.720,00	1.705,23	14,77
13	60, 61, 67-69	Aufwendungen für Sach- und Dienstleistungen	900,00	1.300,00	426,87	873,13
19		Summe der ordentlichen Aufwendungen (Nr. 11 bis 18)	63.210,88	28.400,00	27.533,78	866,22
20		Verwaltungsergebnis (Nr. 10 ./ Nr. 19)	63.204,04	28.400,00	27.526,94	873,06
21	56, 57	Finanzerträge				
22	77	Finanzaufwendungen				
23		Finanzergebnis (Nr. 21 ./ Nr. 22)				
24		Ordentliches Ergebnis (Verwaltungsergebnis und Finanzergebnis Nr. 20 und Nr. 23)	63.204,04	28.400,00	27.526,94	873,06
25	59	Außerordentliche Erträge				
26	79	Außerordentliche Aufwendungen				
27		Außerordentliches Ergebnis (Nr. 25 ./ Nr. 26)				
28		Jahresergebnis vor internen Leistungsbeziehungen	63.204,04	28.400,00	27.526,94	873,06
		(ordentliches Ergebnis und außerordentliches Ergebnis Nr. 24 und Nr. 27)				
29		Erlöse aus internen Leistungsbeziehungen				
30		Kosten aus internen Leistungsbeziehungen				
31		Ergebnis der internen Leistungsbeziehungen				
32		Jahresergebnis nach internen Leistungsbeziehungen	63.204,04	28.400,00	27.526,94	873,06

Jahresabschluss 2019

4. Teilergebnishaushalt Produkt 1401 Umweltschutzmaßnahmen						
Gemeinde Wehrheim						
Nr.	Konten	Bezeichnung	Ergebnis des Vorjahres 2018	Fortgeschrieben er Ansatz des HHJ 2019	Ergebnis des HHJ 2019	Vergl. fortgeschr. Ansatz ./Ergebnis HHJ 2019
		Ordentliche Erträge				
09	53	Sonstige ordentliche Erträge	-6,84		-6,84	6,84
10		Summe der ordentlichen Erträge (Nr. 1 bis 9)	-6,84		-6,84	6,84
		Ordentliche Aufwendungen				
11	62, 63, 640-643, 647-649, 65	Personalaufwendungen	58.236,86	25.380,00	25.401,68	-21,68
12	644-646	Versorgungsaufwendungen	4.074,02	1.720,00	1.705,23	14,77
13	60, 61, 67-69	Aufwendungen für Sach- und Dienstleistungen	900,00	1.300,00	426,87	873,13
19		Summe der ordentlichen Aufwendungen (Nr. 11 bis 18)	63.210,88	28.400,00	27.533,78	866,22
20		Verwaltungsergebnis (Nr. 10 ./ Nr. 19)	63.204,04	28.400,00	27.526,94	873,06
21	56, 57	Finanzerträge				
22	77	Finanzaufwendungen				
23		Finanzergebnis (Nr. 21 ./ Nr. 22)				
24		Ordentliches Ergebnis (Verwaltungsergebnis und Finanzergebnis Nr. 20 und Nr. 23)	63.204,04	28.400,00	27.526,94	873,06
25	59	Außerordentliche Erträge				
26	79	Außerordentliche Aufwendungen				
27		Außerordentliches Ergebnis (Nr. 25 ./ Nr. 26)				
28		Jahresergebnis vor internen Leistungsbeziehungen	63.204,04	28.400,00	27.526,94	873,06
		(ordentliches Ergebnis und außerordentliches Ergebnis Nr. 24 und Nr. 27)				
29		Erlöse aus internen Leistungsbeziehungen				
30		Kosten aus internen Leistungsbeziehungen				
31		Ergebnis der internen Leistungsbeziehungen				
32		Jahresergebnis nach internen Leistungsbeziehungen	63.204,04	28.400,00	27.526,94	873,06

Jahresabschluss 2019

4. Teilfinanzhaushalt Produkt 1401 Umweltschutzmaßnahmen						
Gemeinde Wehrheim						
Nr.	Konten	Bezeichnung	Ergebnis des Vorjahres 2018	Fortgeschrieben er Ansatz des HHJ 2019	Ergebnis des HHJ 2019	Vergl. fortgeschr. Ansatz ./Ergebnis HHJ 2019
		Einzahlungen aus Investitionstätigkeit				
		Einzahlungen aus Finanzierungstätigkeit				
		Auszahlungen aus Investitionstätigkeit				
		Auszahlungen aus Finanzierungstätigkeit				

Jahresabschluss 2019

4. Teilergebnishaushalt Produktbereich 15 Wirtschaft und Tourismus						
Gemeinde Wehrheim						
Nr.	Konten	Bezeichnung	Ergebnis des Vorjahres 2018	Fortgeschrieben er Ansatz des HHJ 2019	Ergebnis des HHJ 2019	Vergl. fortgeschr. Ansatz ./Ergebnis HHJ 2019
		Ordentliche Erträge				
01	50	Privatrechtliche Leistungsentgelte	-10.467,49	-13.150,00	-11.514,43	-1.635,57
02	51	Öffentlich-rechtliche Leistungsentgelte	-14.595,34	-18.600,00	-15.078,51	-3.521,49
03	548-549	Kostenersatzleistungen und -erstattungen	-27.345,97	-27.200,00	-27.408,97	208,97
07	540-543	Erträge aus Zuweisungen u. Zuschüssen für lfd. Zwecke u. allgemeine Umlagen	-642,31			
08	546	Erträge a. Auflösung v. SoPo aus Investitionszuweisungen,-zuschüssen u.-beiträgen	-6.754,00	-6.700,00	-6.716,00	16,00
09	53	Sonstige ordentliche Erträge	-40.736,53	-45.200,00	-36.021,42	-9.178,58
10		Summe der ordentlichen Erträge (Nr. 1 bis 9)	-100.541,64	-110.850,00	-96.739,33	-14.110,67
		Ordentliche Aufwendungen				
11	62, 63, 640-643, 647-649, 65	Personalaufwendungen	178.979,78	187.640,00	176.062,20	11.577,80
12	644-646	Versorgungsaufwendungen	11.512,37	13.020,00	11.270,84	1.749,16
13	60, 61, 67-69	Aufwendungen für Sach- und Dienstleistungen	198.189,96	220.380,00	199.562,31	20.817,69
14	66	Abschreibungen	133.224,74	127.600,00	131.517,21	-3.917,21
15	71	Aufwendungen f. Zuweisungen u. Zuschüsse sowie besondere Finanzaufwendungen	7.504,12	9.400,00	7.400,00	2.000,00
18	70, 74, 76	Sonstige ordentliche Aufwendungen	691,52	710,00	1.973,87	-1.263,87
19		Summe der ordentlichen Aufwendungen (Nr. 11 bis 18)	530.102,49	558.750,00	527.786,43	30.963,57
20		Verwaltungsergebnis (Nr. 10 ./ Nr. 19)	429.560,85	447.900,00	431.047,10	16.852,90
21	56, 57	Finanzerträge				
22	77	Finanzaufwendungen				
23		Finanzergebnis (Nr. 21 ./ Nr. 22)				
24		Ordentliches Ergebnis (Verwaltungsergebnis und Finanzergebnis Nr. 20 und Nr. 23)	429.560,85	447.900,00	431.047,10	16.852,90
25	59	Außerordentliche Erträge	-6.062,82	-6.500,00	-7.789,70	1.289,70
26	79	Außerordentliche Aufwendungen	597,27		87,51	-87,51
27		Außerordentliches Ergebnis (Nr. 25 ./ Nr. 26)	-5.465,55	-6.500,00	-7.702,19	1.202,19
28		Jahresergebnis vor internen Leistungsbeziehungen	424.095,30	441.400,00	423.344,91	18.055,09
		(ordentliches Ergebnis und außerordentliches Ergebnis Nr. 24 und Nr. 27)				
29		Erlöse aus internen Leistungsbeziehungen				
30		Kosten aus internen Leistungsbeziehungen	7.317,45	12.500,00	10.442,42	2.057,58
31		Ergebnis der internen Leistungsbeziehungen	7.317,45	12.500,00	10.442,42	2.057,58
32		Jahresergebnis nach internen Leistungsbeziehungen	431.412,75	453.900,00	433.787,33	20.112,67

Jahresabschluss 2019

4. Teilergebnishaushalt Produkt 1501 Wirtschaftsförderung						
Gemeinde Wehrheim						
Nr.	Konten	Bezeichnung	Ergebnis des Vorjahres 2018	Fortgeschrieben er Ansatz des HHJ 2019	Ergebnis des HHJ 2019	Vergl. fortgeschr. Ansatz ./Ergebnis HHJ 2019
		Ordentliche Erträge				
02	51	Öffentlich-rechtliche Leistungsentgelte	-1.641,50	-2.400,00	-1.846,50	-553,50
03	548-549	Kostenersatzleistungen und -erstattungen	-27.345,97	-27.200,00	-26.908,97	-291,03
09	53	Sonstige ordentliche Erträge	-601,84	-1.200,00	-791,36	-408,64
10		Summe der ordentlichen Erträge (Nr. 1 bis 9)	-29.589,31	-30.800,00	-29.546,83	-1.253,17
		Ordentliche Aufwendungen				
11	62, 63, 640-643, 647-649, 65	Personalaufwendungen	12.850,49	14.040,00	14.421,10	-381,10
12	644-646	Versorgungsaufwendungen	746,32	890,00	820,34	69,66
13	60, 61, 67-69	Aufwendungen für Sach- und Dienstleistungen	32.753,46	37.450,00	36.752,20	697,80
14	66	Abschreibungen	306,00	300,00	305,00	-5,00
15	71	Aufwendungen f. Zuweisungen u. Zuschüsse sowie besondere Finanzaufwendungen	2.400,00	4.400,00	2.400,00	2.000,00
19		Summe der ordentlichen Aufwendungen (Nr. 11 bis 18)	49.056,27	57.080,00	54.698,64	2.381,36
20		Verwaltungsergebnis (Nr. 10 ./ Nr. 19)	19.466,96	26.280,00	25.151,81	1.128,19
21	56, 57	Finanzerträge				
22	77	Finanzaufwendungen				
23		Finanzergebnis (Nr. 21 ./ Nr. 22)				
24		Ordentliches Ergebnis (Verwaltungsergebnis und Finanzergebnis Nr. 20 und Nr. 23)	19.466,96	26.280,00	25.151,81	1.128,19
25	59	Außerordentliche Erträge	-54,00			
26	79	Außerordentliche Aufwendungen	3,00			
27		Außerordentliches Ergebnis (Nr. 25 ./ Nr. 26)	-51,00			
28		Jahresergebnis vor internen Leistungsbeziehungen	19.415,96	26.280,00	25.151,81	1.128,19
		(ordentliches Ergebnis und außerordentliches Ergebnis Nr. 24 und Nr. 27)				
29		Erlöse aus internen Leistungsbeziehungen				
30		Kosten aus internen Leistungsbeziehungen	2.659,95	1.600,00	2.748,00	-1.148,00
31		Ergebnis der internen Leistungsbeziehungen	2.659,95	1.600,00	2.748,00	-1.148,00
32		Jahresergebnis nach internen Leistungsbeziehungen	22.075,91	27.880,00	27.899,81	-19,81

Jahresabschluss 2019

4. Teilfinanzhaushalt Produkt 1501 Wirtschaftsförderung

Gemeinde Wehrheim

Nr.	Konten	Bezeichnung	Ergebnis des Vorjahres 2018	Fortgeschrieben er Ansatz des HHJ 2019	Ergebnis des HHJ 2019	Vergl. fortgeschr. Ansatz ./Ergebnis HHJ 2019
		Einzahlungen aus Investitionstätigkeit				
		Einzahlungen aus Finanzierungstätigkeit				
		Auszahlungen aus Investitionstätigkeit				
		Auszahlungen aus Finanzierungstätigkeit				

Jahresabschluss 2019

4. Teilergebnishaushalt Produkt 1502 Allg. Einrichtungen und Unternehmen						
Gemeinde Wehrheim						
Nr.	Konten	Bezeichnung	Ergebnis des Vorjahres 2018	Fortgeschrieben er Ansatz des HHJ 2019	Ergebnis des HHJ 2019	Vergl. fortgeschr. Ansatz ./Ergebnis HHJ 2019
		Ordentliche Erträge				
01	50	Privatrechtliche Leistungsentgelte	-9.577,49	-12.350,00	-10.791,93	-1.558,07
02	51	Öffentlich-rechtliche Leistungsentgelte	-12.953,84	-16.200,00	-13.232,01	-2.967,99
03	548-549	Kostenersatzleistungen und -erstattungen			-500,00	500,00
07	540-543	Erträge aus Zuweisungen u. Zuschüssen für lfd. Zwecke u. allgemeine Umlagen	-642,31			
08	546	Erträge a. Auflösung v. SoPo aus Investitionszuweisungen,-zuschüssen u.-beiträgen	-6.754,00	-6.700,00	-6.716,00	16,00
09	53	Sonstige ordentliche Erträge	-40.127,85	-44.000,00	-35.223,22	-8.776,78
10		Summe der ordentlichen Erträge (Nr. 1 bis 9)	-70.055,49	-79.250,00	-66.463,16	-12.786,84
		Ordentliche Aufwendungen				
11	62, 63, 640-643, 647-649, 65	Personalaufwendungen	146.365,24	158.230,00	146.023,13	12.206,87
12	644-646	Versorgungsaufwendungen	9.451,33	11.110,00	9.447,70	1.662,30
13	60, 61, 67-69	Aufwendungen für Sach- und Dienstleistungen	149.203,03	165.890,00	149.213,57	16.676,43
14	66	Abschreibungen	132.918,74	127.300,00	131.212,21	-3.912,21
18	70, 74, 76	Sonstige ordentliche Aufwendungen	691,52	710,00	1.973,87	-1.263,87
19		Summe der ordentlichen Aufwendungen (Nr. 11 bis 18)	438.629,86	463.240,00	437.870,48	25.369,52
20		Verwaltungsergebnis (Nr. 10 ./ Nr. 19)	368.574,37	383.990,00	371.407,32	12.582,68
21	56, 57	Finanzerträge				
22	77	Finanzaufwendungen				
23		Finanzergebnis (Nr. 21 ./ Nr. 22)				
24		Ordentliches Ergebnis (Verwaltungsergebnis und Finanzergebnis Nr. 20 und Nr. 23)	368.574,37	383.990,00	371.407,32	12.582,68
25	59	Außerordentliche Erträge	-858,82		-2.789,70	2.789,70
26	79	Außerordentliche Aufwendungen	594,27		79,31	-79,31
27		Außerordentliches Ergebnis (Nr. 25 ./ Nr. 26)	-264,55		-2.710,39	2.710,39
28		Jahresergebnis vor internen Leistungsbeziehungen	368.309,82	383.990,00	368.696,93	15.293,07
		(ordentliches Ergebnis und außerordentliches Ergebnis Nr. 24 und Nr. 27)				
29		Erlöse aus internen Leistungsbeziehungen				
30		Kosten aus internen Leistungsbeziehungen	4.657,50	10.900,00	7.694,42	3.205,58
31		Ergebnis der internen Leistungsbeziehungen	4.657,50	10.900,00	7.694,42	3.205,58
32		Jahresergebnis nach internen Leistungsbeziehungen	372.967,32	394.890,00	376.391,35	18.498,65

Jahresabschluss 2019

4. Teilfinanzhaushalt Produkt 1502 Allg. Einrichtungen und Unternehmen						
Gemeinde Wehrheim						
Nr.	Konten	Bezeichnung	Ergebnis des Vorjahres 2018	Fortgeschrieben er Ansatz des HHJ 2019	Ergebnis des HHJ 2019	Vergl. fortgeschr. Ansatz ./Ergebnis HHJ 2019
		Einzahlungen aus Investitionstätigkeit				
20		+ Einz. aus Investitionszuweis. und Zuschüssen sowie aus Investitionsbeiträgen	300,00			
		Einzahlungen aus Finanzierungstätigkeit				
		Summe	300,00			
		Auszahlungen aus Investitionstätigkeit				
25		- Ausz. für Baumaßnahmen	-47.084,29		-1.234,89	1.234,89
26		- Ausz. für Investitionen in das sonst. Sachanlagevermögen und immat. Anlagever.	-4.211,52	-3.000,00	-3.582,21	582,21
		Auszahlungen aus Finanzierungstätigkeit				
		Summe	-51.295,81	-3.000,00	-4.817,10	1.817,10
		Saldo (Einzahlungen ./ Auszahlungen)	-50.995,81	-3.000,00	-4.817,10	1.817,10

Jahresabschluss 2019

4. Teilergebnishaushalt Produkt 1503 Tourismus						
Gemeinde Wehrheim						
Nr.	Konten	Bezeichnung	Ergebnis des Vorjahres 2018	Fortgeschrieben er Ansatz des HHJ 2019	Ergebnis des HHJ 2019	Vergl. fortgeschr. Ansatz ./Ergebnis HHJ 2019
		Ordentliche Erträge				
01	50	Privatrechtliche Leistungsentgelte	-890,00	-800,00	-722,50	-77,50
09	53	Sonstige ordentliche Erträge	-6,84		-6,84	6,84
10		Summe der ordentlichen Erträge (Nr. 1 bis 9)	-896,84	-800,00	-729,34	-70,66
		Ordentliche Aufwendungen				
11	62, 63, 640-643, 647-649, 65	Personalaufwendungen	19.764,05	15.370,00	15.617,97	-247,97
12	644-646	Versorgungsaufwendungen	1.314,72	1.020,00	1.002,80	17,20
13	60, 61, 67-69	Aufwendungen für Sach- und Dienstleistungen	16.233,47	17.040,00	13.596,54	3.443,46
15	71	Aufwendungen f. Zuweisungen u. Zuschüsse sowie besondere Finanzaufwendungen	5.104,12	5.000,00	5.000,00	
19		Summe der ordentlichen Aufwendungen (Nr. 11 bis 18)	42.416,36	38.430,00	35.217,31	3.212,69
20		Verwaltungsergebnis (Nr. 10 ./ Nr. 19)	41.519,52	37.630,00	34.487,97	3.142,03
21	56, 57	Finanzerträge				
22	77	Finanzaufwendungen				
23		Finanzergebnis (Nr. 21 ./ Nr. 22)				
24		Ordentliches Ergebnis (Verwaltungsergebnis und Finanzergebnis Nr. 20 und Nr. 23)	41.519,52	37.630,00	34.487,97	3.142,03
25	59	Außerordentliche Erträge	-5.150,00	-6.500,00	-5.000,00	-1.500,00
26	79	Außerordentliche Aufwendungen			8,20	-8,20
27		Außerordentliches Ergebnis (Nr. 25 ./ Nr. 26)	-5.150,00	-6.500,00	-4.991,80	-1.508,20
28		Jahresergebnis vor internen Leistungsbeziehungen	36.369,52	31.130,00	29.496,17	1.633,83
		(ordentliches Ergebnis und außerordentliches Ergebnis Nr. 24 und Nr. 27)				
29		Erlöse aus internen Leistungsbeziehungen				
30		Kosten aus internen Leistungsbeziehungen				
31		Ergebnis der internen Leistungsbeziehungen				
32		Jahresergebnis nach internen Leistungsbeziehungen	36.369,52	31.130,00	29.496,17	1.633,83

Jahresabschluss 2019

4. Teilfinanzhaushalt Produkt 1503 Tourismus

Gemeinde Wehrheim

Nr.	Konten	Bezeichnung	Ergebnis des Vorjahres 2018	Fortgeschrieben er Ansatz des HHJ 2019	Ergebnis des HHJ 2019	Vergl. fortgeschr. Ansatz ./Ergebnis HHJ 2019
		Einzahlungen aus Investitionstätigkeit				
		Einzahlungen aus Finanzierungstätigkeit				
		Auszahlungen aus Investitionstätigkeit				
		Auszahlungen aus Finanzierungstätigkeit				

Jahresabschluss 2019

4. Teilergebnishaushalt Produktbereich 16 Allgemeine Finanzwirtschaft						
Gemeinde Wehrheim						
Nr.	Konten	Bezeichnung	Ergebnis des Vorjahres 2018	Fortgeschrieben er Ansatz des HHJ 2019	Ergebnis des HHJ 2019	Vergl. fortgeschr. Ansatz ./Ergebnis HHJ 2019
		Ordentliche Erträge				
05	55	Steuern und steuerähnliche Erträge einschl. Erträge aus gesetzlichen Umlagen	-14.591.616,48	-15.673.000,00	-17.700.036,88	2.027.036,88
06	547	Erträge aus Transferleistungen	-503.496,00	-515.650,00	-516.083,41	433,41
07	540-543	Erträge aus Zuweisungen u. Zuschüssen für lfd. Zwecke u. allgemeine Umlagen	-836,00			
08	546	Erträge a. Auflösung v. SoPo aus Investitionszuweisungen,-zuschüssen u.-beiträgen	-23.499,00	-19.000,00	-19.000,00	
10		Summe der ordentlichen Erträge (Nr. 1 bis 9)	-15.119.447,48	-16.207.650,00	-18.235.120,29	2.027.470,29
		Ordentliche Aufwendungen				
14	66	Abschreibungen	12.285,51		12.504,62	-12.504,62
16	73	Steueraufwendungen einschl. Aufwendungen aus gesetzl. Umlageverpflichtungen	11.476.472,27	9.512.420,00	10.357.199,46	-844.779,46
19		Summe der ordentlichen Aufwendungen (Nr. 11 bis 18)	11.488.757,78	9.512.420,00	10.369.704,08	-857.284,08
20		Verwaltungsergebnis (Nr. 10 ./ Nr. 19)	-3.630.689,70	-6.695.230,00	-7.865.416,21	1.170.186,21
21	56, 57	Finanzerträge	-22.810,00	-25.500,00	-92.515,00	67.015,00
22	77	Finanzaufwendungen	10.972,14	35.200,00	13.313,00	21.887,00
23		Finanzergebnis (Nr. 21 ./ Nr. 22)	-11.837,86	9.700,00	-79.202,00	88.902,00
24		Ordentliches Ergebnis (Verwaltungsergebnis und Finanzergebnis Nr. 20 und Nr. 23)	-3.642.527,56	-6.685.530,00	-7.944.618,21	1.259.088,21
25	59	Außerordentliche Erträge				
26	79	Außerordentliche Aufwendungen				
27		Außerordentliches Ergebnis (Nr. 25 ./ Nr. 26)				
28		Jahresergebnis vor internen Leistungsbeziehungen	-3.642.527,56	-6.685.530,00	-7.944.618,21	1.259.088,21
		(ordentliches Ergebnis und außerordentliches Ergebnis Nr. 24 und Nr. 27)				
29		Erlöse aus internen Leistungsbeziehungen				
30		Kosten aus internen Leistungsbeziehungen				
31		Ergebnis der internen Leistungsbeziehungen				
32		Jahresergebnis nach internen Leistungsbeziehungen	-3.642.527,56	-6.685.530,00	-7.944.618,21	1.259.088,21

Jahresabschluss 2019

4. Teilergebnishaushalt Produkt 1601 Steuern, allgemeine Zuweisungen, allg. Umlagen						
Gemeinde Wehrheim						
Nr.	Konten	Bezeichnung	Ergebnis des Vorjahres 2018	Fortgeschrieben er Ansatz des HHJ 2019	Ergebnis des HHJ 2019	Vergl. fortgeschr. Ansatz ./Ergebnis HHJ 2019
		Ordentliche Erträge				
05	55	Steuern und steuerähnliche Erträge einschl. Erträge aus gesetzlichen Umlagen	-14.591.616,48	-15.673.000,00	-17.700.036,88	2.027.036,88
06	547	Erträge aus Transferleistungen	-503.496,00	-515.650,00	-516.083,41	433,41
07	540-543	Erträge aus Zuweisungen u. Zuschüssen für lfd. Zwecke u. allgemeine Umlagen	-836,00			
08	546	Erträge a. Auflösung v. SoPo aus Investitionszuweisungen,-zuschüssen u.-beiträgen	-23.499,00	-19.000,00	-19.000,00	
10		Summe der ordentlichen Erträge (Nr. 1 bis 9)	-15.119.447,48	-16.207.650,00	-18.235.120,29	2.027.470,29
		Ordentliche Aufwendungen				
14	66	Abschreibungen	12.285,51		12.504,62	-12.504,62
16	73	Steueraufwendungen einschl. Aufwendungen aus gesetzl. Umlageverpflichtungen	11.476.472,27	9.512.420,00	10.357.199,46	-844.779,46
19		Summe der ordentlichen Aufwendungen (Nr. 11 bis 18)	11.488.757,78	9.512.420,00	10.369.704,08	-857.284,08
20		Verwaltungsergebnis (Nr. 10 ./ Nr. 19)	-3.630.689,70	-6.695.230,00	-7.865.416,21	1.170.186,21
21	56, 57	Finanzerträge	-22.810,00	-25.000,00	-92.515,00	67.515,00
22	77	Finanzaufwendungen	10.962,00	29.700,00	13.313,00	16.387,00
23		Finanzergebnis (Nr. 21 ./ Nr. 22)	-11.848,00	4.700,00	-79.202,00	83.902,00
24		Ordentliches Ergebnis (Verwaltungsergebnis und Finanzergebnis Nr. 20 und Nr. 23)	-3.642.537,70	-6.690.530,00	-7.944.618,21	1.254.088,21
25	59	Außerordentliche Erträge				
26	79	Außerordentliche Aufwendungen				
27		Außerordentliches Ergebnis (Nr. 25 ./ Nr. 26)				
28		Jahresergebnis vor internen Leistungsbeziehungen	-3.642.537,70	-6.690.530,00	-7.944.618,21	1.254.088,21
		(ordentliches Ergebnis und außerordentliches Ergebnis Nr. 24 und Nr. 27)				
29		Erlöse aus internen Leistungsbeziehungen				
30		Kosten aus internen Leistungsbeziehungen				
31		Ergebnis der internen Leistungsbeziehungen				
32		Jahresergebnis nach internen Leistungsbeziehungen	-3.642.537,70	-6.690.530,00	-7.944.618,21	1.254.088,21

Jahresabschluss 2019

4. Teilfinanzhaushalt Produkt 1601 Steuern, allgemeine Zuweisungen, allg. Umlagen						
Gemeinde Wehrheim						
Nr.	Konten	Bezeichnung	Ergebnis des Vorjahres 2018	Fortgeschrieben er Ansatz des HHJ 2019	Ergebnis des HHJ 2019	Vergl. fortgeschr. Ansatz ./Ergebnis HHJ 2019
		Einzahlungen aus Investitionstätigkeit				
		Einzahlungen aus Finanzierungstätigkeit				
		Auszahlungen aus Investitionstätigkeit				
		Auszahlungen aus Finanzierungstätigkeit				

Jahresabschluss 2019

4. Teilergebnishaushalt Produkt 1602 Sonst. allgemeine Finanzwirtschaft						
Gemeinde Wehrheim						
Nr.	Konten	Bezeichnung	Ergebnis des Vorjahres 2018	Fortgeschrieben er Ansatz des HHJ 2019	Ergebnis des HHJ 2019	Vergl. fortgeschr. Ansatz ./Ergebnis HHJ 2019
		Ordentliche Erträge				
10		Summe der ordentlichen Erträge (Nr. 1 bis 9)				
		Ordentliche Aufwendungen				
19		Summe der ordentlichen Aufwendungen (Nr. 11 bis 18)				
20		Verwaltungsergebnis (Nr. 10 ./ Nr. 19)				
21	56, 57	Finanzerträge		-500,00		-500,00
22	77	Finanzaufwendungen	10,14	5.500,00		5.500,00
23		Finanzergebnis (Nr. 21 ./ Nr. 22)	10,14	5.000,00		5.000,00
24		Ordentliches Ergebnis (Verwaltungsergebnis und Finanzergebnis Nr. 20 und Nr. 23)	10,14	5.000,00		5.000,00
25	59	Außerordentliche Erträge				
26	79	Außerordentliche Aufwendungen				
27		Außerordentliches Ergebnis (Nr. 25 ./ Nr. 26)				
28		Jahresergebnis vor internen Leistungsbeziehungen	10,14	5.000,00		5.000,00
		(ordentliches Ergebnis und außerordentliches Ergebnis Nr. 24 und Nr. 27)				
29		Erlöse aus internen Leistungsbeziehungen				
30		Kosten aus internen Leistungsbeziehungen				
31		Ergebnis der internen Leistungsbeziehungen				
32		Jahresergebnis nach internen Leistungsbeziehungen	10,14	5.000,00		5.000,00

Jahresabschluss 2019

4. Teilfinanzhaushalt Produkt 1602 Sonst. allgemeine Finanzwirtschaft						
Gemeinde Wehrheim						
Nr.	Konten	Bezeichnung	Ergebnis des Vorjahres 2018	Fortgeschrieben er Ansatz des HHJ 2019	Ergebnis des HHJ 2019	Vergl. fortgeschr. Ansatz ./Ergebnis HHJ 2019
		Einzahlungen aus Investitionstätigkeit				
		Einzahlungen aus Finanzierungstätigkeit				
		Auszahlungen aus Investitionstätigkeit				
		Auszahlungen aus Finanzierungstätigkeit				

Jahresabschluss 2019

4. Teilergebnishaushalt Produkt 1603 Abwicklung der Vorjahre						
Gemeinde Wehrheim						
Nr.	Konten	Bezeichnung	Ergebnis des Vorjahres 2018	Fortgeschrieben er Ansatz des HHJ 2019	Ergebnis des HHJ 2019	Vergl. fortgeschr. Ansatz ./Ergebnis HHJ 2019
		Ordentliche Erträge				
10		Summe der ordentlichen Erträge (Nr. 1 bis 9)				
		Ordentliche Aufwendungen				
19		Summe der ordentlichen Aufwendungen (Nr. 11 bis 18)				
20		Verwaltungsergebnis (Nr. 10 ./ Nr. 19)				
21	56, 57	Finanzerträge				
22	77	Finanzaufwendungen				
23		Finanzergebnis (Nr. 21 ./ Nr. 22)				
24		Ordentliches Ergebnis (Verwaltungsergebnis und Finanzergebnis Nr. 20 und Nr. 23)				
25	59	Außerordentliche Erträge				
26	79	Außerordentliche Aufwendungen				
27		Außerordentliches Ergebnis (Nr. 25 ./ Nr. 26)				
28		Jahresergebnis vor internen Leistungsbeziehungen				
		(ordentliches Ergebnis und außerordentliches Ergebnis Nr. 24 und Nr. 27)				
29		Erlöse aus internen Leistungsbeziehungen				
30		Kosten aus internen Leistungsbeziehungen				
31		Ergebnis der internen Leistungsbeziehungen				
32		Jahresergebnis nach internen Leistungsbeziehungen				

Jahresabschluss 2019

4. Teilfinanzhaushalt Produkt 1603 Abwicklung der Vorjahre						
Gemeinde Wehrheim						
Nr.	Konten	Bezeichnung	Ergebnis des Vorjahres 2018	Fortgeschrieben er Ansatz des HHJ 2019	Ergebnis des HHJ 2019	Vergl. fortgeschr. Ansatz ./Ergebnis HHJ 2019
		Einzahlungen aus Investitionstätigkeit				
		Einzahlungen aus Finanzierungstätigkeit				
		Auszahlungen aus Investitionstätigkeit				
		Auszahlungen aus Finanzierungstätigkeit				

Jahresabschluss 2019

5. Kontennachweis zur Vermögensrechnung							
Gemeinde Wehrheim							
Nr.	Bezeichnung	Position	Bezeichnung	Ergebnis 2019	Ergebnis 2018		
06	1.1.1 Konzessionen, Lizenzen u. ähn.Rechte	06	1.1.1 Konzessionen, Lizenzen u. ähn.Rechte	27.335,00	17.981,00		
0241000	Lizenzen	0241000	Lizenzen	-959,91			
0241010	Zugänge Lizenzen	0241010	Zugänge Lizenzen	8.639,91			
0242000	DV-Software	0242000	DV-Software	4.702,65	15.099,18		
0242010	Zugänge DV-Software	0242010	Zugänge DV-Software	14.952,35	2.881,82		
07	1.1.2 gel. Investzuw. und -zuschüsse	07	1.1.2 gel. Investzuw. und -zuschüsse	638.711,00	630.733,00		
0357000	Geleistete Investitionszusch. Private Unternehmen	0357000	Geleistete Investitionszusch. Private Unternehmen	153.206,17	131.611,16		
0357010	Zug Gel. Investitionszusch. Private Unternehmen	0357010	Zug Gel. Investitionszusch. Private Unternehmen	43.837,83	32.454,84		
0358000	Geleistete Investitionszuschüsse übrige Bereiche	0358000	Geleistete Investitionszuschüsse übrige Bereiche	441.667,00	466.667,00		
10	1.2.1 Grundstücke, grdstgl. Rechte	10	1.2.1 Grundstücke, grdstgl. Rechte	10.273.071,55	10.446.213,76		
0501000	Grünflächen	0501000	Grünflächen	2.595.182,18	2.582.390,19		
0501010	Zugänge Grünflächen	0501010	Zugänge Grünflächen	-8.207,46	12.791,99		
0502000	Ackerland	0502000	Ackerland	775.714,06	755.423,23		
0502010	Zugänge Ackerland	0502010	Zugänge Ackerland	1.703,20	20.290,83		
0509000	Sonstige unbebaute Grundstücke	0509000	Sonstige unbebaute Grundstücke	3.928.931,64	4.005.522,24		
0509010	Zugänge sonstige unbebaute Grundstücke	0509010	Zugänge sonstige unbebaute Grundstücke	-3.203,35	-17.490,60		
0509020	Abgänge sonstige unbebaute Grundstücke	0509020	Abgänge sonstige unbebaute Grundstücke	-163.434,60	-59.100,00		
0510100	bebaute Grundstücke -mit eigenen Bauten-	0510100	bebaute Grundstücke -mit eigenen Bauten-	3.111.936,88	3.154.551,70		
0510110	Zugänge bebaute Grundstücke -mit eig. Bauten-	0510110	Zugänge bebaute Grundstücke -mit eig. Bauten-		-33.592,00		
0510120	Abgänge bebaute Grundstücke -mit eig. Bauten-	0510120	Abgänge bebaute Grundstücke -mit eig. Bauten-		-9.022,82		
0511000	Bebaute Grundstücke -mit fremden Bauten-	0511000	Bebaute Grundstücke -mit fremden Bauten-	34.449,00	33.329,00		
0511010	Zugänge bebaute Grundstücke -mit fremden Bauten	0511010	Zugänge bebaute Grundstücke -mit fremden Bauten		24.220,00		
0511020	Abgänge bebaute Grundstücke -mit fremden Bauten	0511020	Abgänge bebaute Grundstücke -mit fremden Bauten		-23.100,00		
0521010	Zugänge Grundstücksgleiche Rechte	0521010	Zugänge Grundstücksgleiche Rechte		16.256,43		

Jahresabschluss 2019

5. Kontennachweis zur Vermögensrechnung							
Gemeinde Wehrheim							
Nr.	Bezeichnung	Position	Bezeichnung	Ergebnis 2019	Ergebnis 2018		
0521020	Abgänge Grundstücksgleiche Rechte	0521020	Abgänge Grundstücksgleiche Rechte		-16.256,43		
11	1.2.2 Bauten einschl. Bauten auf fremden Grundstck	11	1.2.2 Bauten einschl. Bauten auf fremden Grundstck	6.576.215,05	6.907.350,05		
0531000	Kindergärten, -tagesstätten, Jugend-, Freizeitein.	0531000	Kindergärten, -tagesstätten, Jugend-, Freizeitein.	2.576.592,05	2.669.300,05		
0533000	Sportanlagen, Schwimm- und Hallenbäder	0533000	Sportanlagen, Schwimm- und Hallenbäder	1.000.198,00	1.088.219,00		
0533010	Zugänge Sportanlagen, Schwimm- und Hallenbäder	0533010	Zugänge Sportanlagen, Schwimm- und Hallenbäder		12.490,00		
0535000	Theater, Bürgerhäuser, Büchereien/Bibliotheken	0535000	Theater, Bürgerhäuser, Büchereien/Bibliotheken	1.072.909,00	1.163.389,00		
0539000	Sonstige Betriebsgebäude	0539000	Sonstige Betriebsgebäude	823.550,00	843.302,00		
0541000	Verwaltungsgebäude	0541000	Verwaltungsgebäude	1,00	1,00		
0551000	Andere Bauten	0551000	Andere Bauten	140.945,00	153.555,00		
0561000	Grundstückseinrichtungen	0561000	Grundstückseinrichtungen	275.101,55	284.045,00		
0561010	Zugänge Grundstückseinrichtungen	0561010	Zugänge Grundstückseinrichtungen	2.688,45			
0591000	Wohngebäude	0591000	Wohngebäude	684.230,00	693.050,00		
0591020	Abgänge Wohngebäude	0591020	Abgänge Wohngebäude		-1,00		
12	1.2.3 Sachanl. im Gemeingebr., Infrastrukturverm.	12	1.2.3 Sachanl. im Gemeingebr., Infrastrukturverm.	20.012.830,00	20.389.012,00		
0613000	Gemeindestraßen	0613000	Gemeindestraßen	3.293.323,38	3.445.584,06		
0613010	Zugänge Gemeindestraßen	0613010	Zugänge Gemeindestraßen	221.581,62	116.218,94		
0614000	Wege, Plätze	0614000	Wege, Plätze	123.236,00	104.970,46		
0614010	Zugänge Wege, Plätze	0614010	Zugänge Wege, Plätze		29.017,54		
0618000	Grundst. mit Verkehrsbauten, Brücken und Tunnel	0618000	Grundst. mit Verkehrsbauten, Brücken und Tunnel	15,00	15,00		
0619000	sonstiges allgemeines Infrastrukturvermögen	0619000	sonstiges allgemeines Infrastrukturvermögen	3.580,00	4.808,00		
0621200	Bodendenkmäler	0621200	Bodendenkmäler	11.966,00	-324,68		
0621210	Zugänge Bodendenkmäler	0621210	Zugänge Bodendenkmäler		12.937,68		
0624000	Friedhofsanlagen	0624000	Friedhofsanlagen	52.924,00	60.512,00		
0629000	Sonstige Kulturgüter und Naturgüter	0629000	Sonstige Kulturgüter und Naturgüter	11.071,00	11.488,00		
0649100	sonstige Gewässerbauten	0649100	sonstige Gewässerbauten	1,00	466,00		
0651000	Anlagen und Einrichtungen der Abfalleinsammlung	0651000	Anlagen und Einrichtungen der Abfalleinsammlung	22.828,42	29.922,00		

Jahresabschluss 2019

5. Kontennachweis zur Vermögensrechnung

Gemeinde Wehrheim

Nr.	Bezeichnung	Position	Bezeichnung	Ergebnis 2019	Ergebnis 2018		
0651010	Zugänge Anlagen, Einrichtg. der Abfalleinsammlung	0651010	Zugänge Anlagen, Einrichtg. der Abfalleinsammlung	33.291,58			
0656000	Kanalisation	0656000	Kanalisation	7.194.660,03	7.409.095,93		
0656010	Zugänge Kanalisation	0656010	Zugänge Kanalisation	100.332,97	136.063,07		
0658000	Nutzwasseranlagen	0658000	Nutzwasseranlagen	2.143.263,61	2.150.208,85		
0658010	Zugänge Nutzwasseranlagen	0658010	Zugänge Nutzwasseranlagen	41.777,39	115.936,15		
0659000	sonstige öfftl. Ver- und Entsorgungseinrichtungen	0659000	sonstige öfftl. Ver- und Entsorgungseinrichtungen	28.548,00	31.663,00		
0660000	Wald (Grundstück incl. Aufwuchs)	0660000	Wald Grundstück incl. Aufwuchs	6.730.430,00	6.730.430,00		
13	1.2.4 Anlagen und Maschinen z. Leistungserstellung	13	1.2.4 Anlagen und Maschinen z. Leistungserstellung	324.462,00	359.105,00		
0700100	Anlagen der Energieversorg. u. Betriebstech.	0700100	Anlagen der Energieversorg. u. Betriebstech.	231.642,00	257.141,21		
0700110	Zugänge Anl., Energieversorg, Betriebstech.	0700110	Zugänge Anl., Energieversorg, Betriebstech.		-3.405,21		
0705000	Maschinen der Energieversorg. u. Betriebstechnik	0705000	Maschinen der Energieversorg. u. Betriebstechnik	63.123,00	73.294,00		
0710000	Anlagen der Materiallagerung und -bereitstellung	0710000	Anlagen der Materiallagerung und -bereitstellung	20.848,00	-1.056,65		
0710010	Zugänge Anlagen der Materiallag. und -bereitstellg	0710010	Zugänge Anlagen der Materiallag. und -bereitstellg		23.057,65		
0770000	Sonstige Anlagen	0770000	Sonstige Anlagen	8.843,00	10.068,00		
0775000	Sonstige Maschinen und Geräte und Reserveteile	0775000	Sonstige Maschinen und Geräte und Reserveteile	6,00	6,00		
14	1.2.5 andere Anl., Betriebs- u. Geschäftsausstattung	14	1.2.5 andere Anl., Betriebs- u. Geschäftsausstattung	1.169.388,00	1.245.161,00		
0801000	Werkzeuge, Werksgeräte, Modelle, Prüf-, Meßmittel	0801000	Werkzeuge, Werksgeräte, Modelle, Prüf-, Meßmittel	10.165,00	-1.134,00		
0801010	Zugänge Werkz., Werksger., Modelle, Prüf-, Meßm.	0801010	Zugänge Werkz., Werksger., Modelle, Prüf-, Meßm.		12.571,00		
0809000	Sonstige andere Anlagen	0809000	Sonstige andere Anlagen	178.510,00	156.349,96		
0809010	Zugänge sonstige andere Anlagen	0809010	Zugänge sonstige andere Anlagen		34.833,04		
0810000	Fuhrpark	0810000	Fuhrpark	397.986,86	394.137,07		
0810010	Zugänge Fuhrpark	0810010	Zugänge Fuhrpark	82.348,14	131.792,54		
0810020	Abgänge Fuhrpark	0810020	Abgänge Fuhrpark	-1,00	-2.418,61		
0840000	sonstige Betriebsausstattung	0840000	sonstige Betriebsausstattung	285.962,73	197.240,06		

Jahresabschluss 2019

5. Kontennachweis zur Vermögensrechnung							
Gemeinde Wehrheim							
Nr.	Bezeichnung	Position	Bezeichnung	Ergebnis 2019	Ergebnis 2018		
0840010	Zugänge sonstige Betriebsausstattung	0840010	Zugänge sonstige Betriebsausstattung	65.032,27	157.859,94		
0851000	Büromasch., Orga.Mittel, DV- u. Kommunikationsanl.	0851000	Büromasch., Orga.Mittel, DV- u. Kommunikationsanl.	20.254,95	24.598,50		
0851010	Zugänge Büromasch., Orga.Mittel, DV- u. Kommunik.	0851010	Zugänge Büromasch., Orga.Mittel, DV- u. Kommunik.	6.330,05	4.938,50		
0860000	Büromöbel und sonstige Ausstattungsgegenstände	0860000	Büromöbel und sonstige Ausstattungsgegenstände	51.046,79	45.865,75		
0860010	Zugänge Büromöbel u. son. Ausstattungsgegenstände	0860010	Zugänge Büromöbel u. son. Ausstattungsgegenstände	15.684,21	15.394,25		
0880000	Sonstige Geschäftsausstattung	0880000	Sonstige Geschäftsausstattung	51.675,10	64.950,76		
0880010	Zugänge sonstige Geschäftsausstattung	0880010	Zugänge sonstige Geschäftsausstattung	4.131,90	7.495,24		
0890000	Geringwertige Vermögensgegenstände (GWG) der BGA	0890000	Geringwertige Vermögensgegenstände (GWG) der BGA	-26.065,47	-35.266,59		
0890010	Zugänge geringw. Vermögensgegenst. (GWG) der BGA	0890010	Zugänge geringw. Vermögensgegenst. (GWG) der BGA	26.326,47	35.953,59		
15	1.2.6 gel. Anzahlungen und Anlagen im Bau	15	1.2.6 gel. Anzahlungen und Anlagen im Bau	959.736,77	502.192,99		
0951200	AiB Eigene Sportstätten	0951200	AiB Eigene Sportstätten	14.593,50			
0951210	Zugänge AiB Eigene Sportstätten	0951210	Zugänge AiB Eigene Sportstätten	176.546,29	14.593,50		
0952000	AiB Straßen	0952000	AiB Straßen	116.528,49	105.664,11		
0952010	Zugänge AiB Straßen	0952010	Zugänge AiB Straßen	-13.650,78	10.864,38		
0952100	AiB Abwasserbeseitigung	0952100	AiB Abwasserbeseitigung	3.400,00			
0952110	Zugänge AiB Abwasserbeseitigung	0952110	Zugänge AiB Abwasserbeseitigung	-3.400,00	3.400,00		
0952200	AiB Abfallbeseitigung	0952200	AiB Abfallbeseitigung	9.847,11			
0952210	Zugänge AiB Abfallbeseitigung	0952210	Zugänge AiB Abfallbeseitigung	-9.847,11	9.847,11		
0952300	AiB Versorgungsunternehmen	0952300	AiB Versorgungsunternehmen	2.016,81	54.792,35		
0952310	Zugänge AiB Versorgungsunternehmen	0952310	Zugänge AiB Versorgungsunternehmen	-2.016,81	-52.775,54		
0952400	AiB Verkehrsunternehmen	0952400	AiB Verkehrsunternehmen	29.608,27			
0952410	Zugänge AiB Verkehrsunternehmen	0952410	Zugänge AiB Verkehrsunternehmen	127.088,01	29.608,27		

Jahresabschluss 2019

5. Kontennachweis zur Vermögensrechnung							
Gemeinde Wehrheim							
Nr.	Bezeichnung	Position	Bezeichnung	Ergebnis 2019	Ergebnis 2018		
0953000	AiB übrige Aufgabenbereiche	0953000	AiB übrige Aufgabenbereiche	5.259,80	30.688,87		
0953010	Zugänge AiB übrige Aufgabenbereiche	0953010	Zugänge AiB übrige Aufgabenbereiche	141.626,97	-25.429,07		
0960000	AiB Infrastrukturmaßnahmen im Bau	0960000	AiB Infrastrukturmaßnahmen im Bau	320.939,01	216.689,24		
0960010	Zugänge AiB Infrastrukturmaßnahmen im Bau	0960010	Zugänge AiB Infrastrukturmaßnahmen im Bau	41.197,21	104.249,77		
17	1.3.1 Anteile an verbundenen Unternehmen	17	1.3.1 Anteile an verbundenen Unternehmen	860.003,01	858.503,01		
1139900	Sonstiges Sondervermögen	1139900	Sonstiges Sondervermögen	858.501,01	858.501,01		
1139910	Zugänge sonstiges Sondervermögen	1139910	Zugänge sonstiges Sondervermögen	1.500,00			
1190900	Sonstige Anteile	1190900	Sonstige Anteile	2,00	2,00		
21	1.3.5 Wertpapiere des Anlagevermögens	21	1.3.5 Wertpapiere des Anlagevermögens	161.944,61	125.596,09		
1504000	Wertpapiere des Anl. Verm. an sonst. öff. Bereich	1504000	Wertpapiere des Anl. Verm. an sonst. öff. Bereich	125.596,09	115.725,08		
1504010	Zug.Wertpapiere des Anl. Verm. an so. öff. Bereich	1504010	Zug.Wertpapiere des Anl. Verm. an so. öff. Bereich	36.348,52	9.871,01		
22	1.3.6 Sonstige Ausleihungen (sonst.Finanzanlagen)	22	1.3.6 Sonstige Ausleihungen (sonst.Finanzanlagen)	305.324,87	305.324,87		
1638000	Unges. Ausleihungen an sonst. inl. Bereich	1638000	Unges. Ausleihungen an sonst. inl. Bereich	305.324,87	305.324,87		
24	2.1 Vorräte einschl. Roh-, Hilfs- u.Betriebsstoffe	24	2.1 Vorräte einschl. Roh-, Hilfs- u.Betriebsstoffe	69.333,62	116.444,55		
2001000	Roh-, Hilfs- und Betriebsstoffe	2001000	Roh-, Hilfs- und Betriebsstoffe	69.333,62	116.444,55		
27	2.3.1 F.a.Zuw.,Zusch.Transf.L.,Inv.Zuw.Zusch.Beitr	27	2.3.1 F.a.Zuw.,Zusch.Transf.L.,Inv.Zuw.Zusch.Beitr	852.560,93	661.457,06		
2200100	Forderungen aus allgem. Zuweis.u. Zusch. g. Bund	2200100	Forderungen aus allgem. Zuweis.u. Zusch. g. Bund		1.012,15		
2201000	Forderungen aus allgem. Zuweis.u. Zusch. g. Land	2201000	Forderungen aus allgem. Zuweis.u. Zusch. g. Land	12.791,51	21.025,63		
2202000	Forderungen aus allgem. Zuweis.u. Zusch. g. Gem/GV	2202000	Forderungen aus allgem. Zuweis.u. Zusch. g. Gem/GV	128.266,04	16.513,15		
2217000	Ford. aus sonst. Zuweis.u.Zusch.g. priv. Untern.	2217000	Ford. aus sonst. Zuweis.u.Zusch.g. priv. Untern.	1.032,86	792,86		
2218000	Ford. aus sonst. Zuweis.u.Zusch.g. sonst. Ber.	2218000	Ford. aus sonst. Zuweis.u.Zusch.g. sonst. Ber.	337,25	1.021,64		
2251100	Forderungen aus Sonderinv.Progr. g. Land	2251100	Forderungen aus Sonderinv.Progr. g. Land	595.800,48	449.671,42		

Jahresabschluss 2019

5. Kontennachweis zur Vermögensrechnung

Gemeinde Wehrheim

Nr.	Bezeichnung	Position	Bezeichnung	Ergebnis 2019	Ergebnis 2018		
2251101	Zugang Forderungen aus Sonderinv.Progr. g. Land	2251101	Zugang Forderungen aus Sonderinv.Progr. g. Land		165.680,00		
2251102	Abgang Forderungen aus Sonderinv.Progr. g. Land	2251102	Abgang Forderungen aus Sonderinv.Progr. g. Land	-25.073,58	-19.550,94		
2270000	Forderungen aus Transferleistungen	2270000	Forderungen aus Transferleistungen	134.998,67	21.866,16		
2290100	Einzelwertb.zu Ford.aus Zuw.u -zusch. u.Investz.	2290100	Einzelwertb.zu Ford.aus Zuw.u -zusch. u.Investz.	-107,00	-107,00		
2291000	Pausch.lwertb.zu Ford.aus Zuw.u -zusch. u.Investz.	2291000	Pausch.lwertb.zu Ford.aus Zuw.u -zusch. u.Investz.	-885,11	-143,18		
28	2.3.2 Forderungen aus Steuern u.steuerähnl.Abgaben	28	2.3.2 Forderungen aus Steuern u.steuerähnl.Abgaben	836.693,88	627.256,21		
2301000	Forderungen aus Steuern	2301000	Forderungen aus Steuern	688.394,84	367.575,63		
2301001	Forderungen aus Steuern (kreditorische Debitoren)	2301001	Forderungen aus Steuern (kreditorische Debitoren)	2.306,59	2.204,43		
2340000	Forderungen aus Gebühren	2340000	Forderungen aus Gebühren	3.534,23	176.042,64		
2340001	Forderungen aus Gebühren (kreditorische Debitoren)	2340001	Forderungen aus Gebühren (kreditorische Debitoren)	210.645,64	140.194,50		
2340010	Forderungen aus Amtshilfeersuchen	2340010	Forderungen aus Amtshilfeersuchen	12.835,27	4.542,32		
2380000	Sonstige Forderungen aus Abgaben	2380000	Sonstige Forderungen aus Abgaben	134,50	134,50		
2390100	Einzelwertber. zu Ford. aus Steuern u. Abgaben	2390100	Einzelwertber. zu Ford. aus Steuern u. Abgaben	-46.927,41	-35.311,94		
2391000	Pauschalwertber. zu Ford. aus Steuern u. Abgaben	2391000	Pauschalwertber. zu Ford. aus Steuern u. Abgaben	-34.229,78	-28.125,87		
29	2.3.3 Forderungen aus Lieferungen und Leistungen	29	2.3.3 Forderungen aus Lieferungen und Leistungen	255.331,34	76.530,20		
2400100	Forderungen aus L+L (Debitorensammelkonto)	2400100	Forderungen aus L+L (Debitorensammelkonto)	-22.773,76	-17.401,28		
2401000	Forderungen aus privatrechtl. Liefg.u.Lstg.Inland	2401000	Forderungen aus privatrechtl. Liefg.u.Lstg.Inland	150.811,58	62.348,26		
2401001	Forderungen aus L+L (kred. Debitoren)	2401001	Forderungen aus L+L (kred. Debitoren)	112.561,93	10.774,93		
2401002	Forderungen aus L+L (deb. Kreditoren)	2401002	Forderungen aus L+L (deb. Kreditoren)	32.895,94	32.895,94		
2491000	Einzelwertber. zu Ford. aus Liefg.u.Lstg.	2491000	Einzelwertber. zu Ford. aus Liefg.u.Lstg.	-10.602,81	-9.040,11		
2492000	Pauschalwertber. Zu Ford. aus Liefg.u.Lstg.	2492000	Pauschalwertber. Zu Ford. aus Liefg.u.Lstg.	-7.561,54	-3.047,54		
30	2.3.4 F.geg.verb.Untern.u.Untern.m.Bet.V.u.SV.	30	2.3.4 F.geg.verb.Untern.u.Untern.m.Bet.V.u.SV.	409,93	5.140,76		

Jahresabschluss 2019

5. Kontennachweis zur Vermögensrechnung							
Gemeinde Wehrheim							
Nr.	Bezeichnung	Position	Bezeichnung	Ergebnis 2019	Ergebnis 2018		
31	2.3.5 Sonstige Vermögensgegenstände	31	2.3.5 Sonstige Vermögensgegenstände	63.479,77	20.362,40		
2601200	Anrechenbare Vorsteuer (erm. Steuersatz)	2601200	Anrechenbare Vorsteuer (erm. Steuersatz)	4.019,53	2.011,15		
2601300	Anrechenbare Vorsteuer 19%	2601300	Anrechenbare Vorsteuer 19%	17.086,99	17.007,38		
2662000	Forderungen aus Versicherungsschäden	2662000	Forderungen aus Versicherungsschäden		222,10		
2670000	Forderungen aus durchlaufenden Posten	2670000	Forderungen aus durchlaufenden Posten	300,00	300,00		
2670002	Forderungen aus dlfd. Posten (kred. Debitoren)	2670002	Forderungen aus dlfd. Posten (kred. Debitoren)				
2670010	Kautions Standrohr	2670010	Kautions Standrohr	-500,00			
2690000	Andere sonstige Vermögensgegenstände	2690000	Andere sonstige Vermögensgegenstände	9.782,36	6.018,08		
2690002	Andere sonstige Verm.-Gegenst. (deb. Kreditoren)	2690002	Andere sonstige Verm.-Gegenst. (deb. Kreditoren)	25.479,57	14.440,35		
2691000	Ford. Überzahlungen LOGA	2691000	Ford. Überzahlungen LOGA	12,69	894,13		
2699100	Einzelwertber. zu anderen sonstigen Forderungen	2699100	Einzelwertber. zu anderen sonstigen Forderungen	-3.418,39	-2.892,29		
2699200	Pauschalwertber. zu anderen sonstigen Forderungen	2699200	Pauschalwertber. zu anderen sonstigen Forderungen	-1.467,73	-1.080,84		
33	2.4 Flüssige Mittel	33	2.4 Flüssige Mittel	3.564.426,58	5.167.527,27		
2881000	Nebenkassen	2881000	Nebenkassen	3.272,22	3.286,61		
FIN	Summe der Finanzkonten	FIN	Summe der Finanzkonten	-1.603.100,69	-2.422.798,48		
35	3.1 aktive Rechnungsabgrenzungsposten	35	3.1 aktive Rechnungsabgrenzungsposten	-196.579,30	-191.856,02		
2901000	Aktive Rechnungsabgrenzung aus Lieferg. u. Lstg.	2901000	Aktive Rechnungsabgrenzung aus Lieferg. u. Lstg.	-214.391,00	-214.185,16		
2901001	Aktive Rechnungsabgrenzung aus Versicherungsl.	2901001	Aktive Rechnungsabgrenzung aus Versicherungsl.	450,89	450,89		
2901002	Aktive Rechnungsabgrenzung aus Besoldung	2901002	Aktive Rechnungsabgrenzung aus Besoldung	17.360,81	21.878,25		
38	Summe Aktiva	38	Summe Aktiva	46.754.678,61	48.270.035,20		
42	1.1 Netto-Position	42	1.1 Netto-Position	-19.421.973,88	-19.421.973,88		
3001000	Netto-Position	3001000	Netto-Position	-19.421.973,88	-19.421.973,88		
49	1.2.4.2 Sonstige Sonderrücklagen	49	1.2.4.2 Sonstige Sonderrücklagen	-466.498,22	-507.970,90		
3290100	Waldrücklage	3290100	Waldrücklage	-466.498,22	-507.970,90		
55	1.3.2.1 Ord. Jahresüberschuss/Jahresfehlbetrag	55	1.3.2.1 Ord. Jahresüberschuss/Jahresfehlbetrag	344.490,23			
3401000	ordentliches Ergebnis	3401000	ordentliches Ergebnis		-4.634.315,27		

Jahresabschluss 2019

5. Kontennachweis zur Vermögensrechnung							
Gemeinde Wehrheim							
Nr.	Bezeichnung	Position	Bezeichnung	Ergebnis 2019	Ergebnis 2018		
O-ERG	Summe der Ergebniskonten des ordentl. Ergebnis	O-ERG	Summe der Ergebniskonten des ordentl. Ergebnis	344.490,23	4.634.315,27		
56	1.3.2.2 Außerord.Jahresüberschuss/Jahresfehlbetrag	56	1.3.2.2 Außerord.Jahresüberschuss/Jahresfehlbetrag	-369.295,59			
3410000	außerordentliches Ergebnis	3410000	außerordentliches Ergebnis		362.039,94		
AO-ERG	Summe der Ergebniskonten d. außerordentl. Ergebnis	AO-ERG	Summe der Ergebniskonten d. außerordentl. Ergebnis	-369.295,59	-362.039,94		
59	2.1.1 Zuweisungen vom öffentlichen Bereich	59	2.1.1 Zuweisungen vom öffentlichen Bereich	-3.421.814,00	-3.694.670,00		
3600100	SOPO aus Zuweisungen vom Bund	3600100	SOPO aus Zuweisungen vom Bund	-89.883,00	-98.140,00		
3601000	SOPO aus Zuweisungen vom Land	3601000	SOPO aus Zuweisungen vom Land	-233.581,00	-253.081,00		
3601010	Zugänge SOPO aus Zuweisungen vom Land	3601010	Zugänge SOPO aus Zuweisungen vom Land		-500,00		
3604000	SOPO aus Zuweisungen vom sonst. öffentl. Bereich	3604000	SOPO aus Zuweisungen vom sonst. öffentl. Bereich	-3.295,00	-5.430,00		
3621000	SOPO aus pausch. Investzuweisungen vom Land	3621000	SOPO aus pausch. Investzuweisungen vom Land	-2.639.956,00	-2.847.448,00		
3641990	Sonderinvestitionsprogramm SOPO (Tilg. Land)	3641990	Sonderinvestitionsprogramm SOPO (Tilg. Land)	-454.891,00	-324.058,00		
3641991	Zug Sonderinvestitionsprogramm SOPO (Tilg. Land)	3641991	Zug Sonderinvestitionsprogramm SOPO (Tilg. Land)		-165.680,00		
3644000	SOPObed. Rückzahlb.Zuweis. f Invest sonstöffeBer	3644000	SOPObed. Rückzahlb.Zuweis. f Invest sonstöffeBer	-208,00	-333,00		
60	2.1.2 Zuschüsse vom nicht. öffentl. Bereich	60	2.1.2 Zuschüsse vom nicht. öffentl. Bereich	-95.188,59	-35.172,75		
3617000	SOPO aus Zusch. von privaten Unternehmen	3617000	SOPO aus Zusch. von privaten Unternehmen	-9.754,63	-13.925,00		
3617010	Zug.SOPO aus Zusch. von privaten Unternehmen	3617010	Zug.SOPO aus Zusch. von privaten Unternehmen	-64.822,96	-1.674,75		
3618000	SOPO aus Zusch. von übrigen Bereichen	3618000	SOPO aus Zusch. von übrigen Bereichen	78,00			
3618010	Zug. SOPO aus Zusch. von übrigen Bereichen	3618010	Zug. SOPO aus Zusch. von übrigen Bereichen	-1.500,00			
3637000	SOPO Zuschüsse von privaten Unternehmen	3637000	SOPO Zuschüsse von privaten Unternehmen	-15.850,81	-14.437,36		
3637010	Zug SOPO Zuschüsse von privaten Unternehmen	3637010	Zug SOPO Zuschüsse von privaten Unternehmen	-593,19	-2.390,64		

Jahresabschluss 2019

5. Kontennachweis zur Vermögensrechnung							
Gemeinde Wehrheim							
Nr.	Bezeichnung	Position	Bezeichnung	Ergebnis 2019	Ergebnis 2018		
3638000	SOPO aus Zuschüssen von übrigen Bereichen	3638000	SOPO aus Zuschüssen von übrigen Bereichen	-2.745,00	-2.745,00		
61	2.1.3 Investitionsbeiträge	61	2.1.3 Investitionsbeiträge	-2.822.091,28	-2.824.761,13		
3660100	Sonderposten aus Beiträgen	3660100	Sonderposten aus Beiträgen	-2.690.283,38	-2.782.160,57		
3660110	Zug Sonderposten aus Beiträgen	3660110	Zug Sonderposten aus Beiträgen	-131.807,90	-42.600,56		
62	2.2 sonstige Sonderposten	62	2.2 sonstige Sonderposten	-1.183,00	-1.306,00		
3690100	sonstige Sonderposten (maßnahmenbezogen)	3690100	sonstige Sonderposten (maßnahmenbezogen)	-1.183,00	-1.306,00		
64	3.1 Rückstellung für Pensionen u. ähnl.Verpfl.	64	3.1 Rückstellung für Pensionen u. ähnl.Verpfl.	-4.892.020,62	-4.863.792,73		
3700100	Verpflichtungen f eingetretene Pensionsfälle	3700100	Verpflichtungen f eingetretene Pensionsfälle	-1.378.216,00	-1.904.888,00		
3701000	Verpflichtungen f unverfallbare Anwartschaften	3701000	Verpflichtungen f unverfallbare Anwartschaften	-2.527.103,00	-2.029.014,00		
3710000	Verpflichtungen für Altersteilzeit u. ähnl. Maßn.	3710000	Verpflichtungen für Altersteilzeit u. ähnl. Maßn.	-173.872,62	-87.792,73		
3720000	Beihilfeverpflichtungen gegenü Versorgungsempfäng	3720000	Beihilfeverpflichtungen gegenü Versorgungsempfäng	-1.090.327,00	-978.230,00		
3730000	Beihilfeverpfl.geg.Beamten u. Arbeitnehmern	3730000	Beihilfeverpfl.geg.Beamten u. Arbeitnehmern	277.498,00	136.132,00		
65	3.2 Rückst.f.Finanzausgl.u.Steuerschuldverh.	65	3.2 Rückst.f.Finanzausgl.u.Steuerschuldverh.	-11.356.240,42	-13.282.136,13		
3870100	Rückstellungen für Kreisumlage	3870100	Rückstellungen für Kreisumlage	-7.570.596,79	-9.314.477,02		
3871000	Rückstellungen für Schulumlage	3871000	Rückstellungen für Schulumlage	-3.708.548,63	-3.967.659,11		
3890000	sonst Rückst. Finanzausgleich u Steuerschuldverh.	3890000	sonst Rückst. Finanzausgleich u Steuerschuldverh.	-77.095,00			
68	3.5 Sonstige Rückstellungen	68	3.5 Sonstige Rückstellungen	-375.615,81	-368.708,91		
3990100	Rückstellungen für Urlaubs- u. Zeitguthaben	3990100	Rückstellungen für Urlaubs- u. Zeitguthaben	-297.615,81	-302.708,91		
3994000	Rückstellungen für Rechts- u Beratungskosten	3994000	Rückstellungen für Rechts- u Beratungskosten	-78.000,00	-66.000,00		
4216000	Verb Kreditauf Liquiditätssicherung bei Kreditinst	4216000	Verb Kreditauf Liquiditätssicherung bei Kreditinst	1.489,39	1.489,39		
4216010	Zugang Verb Kreditauf Liquiditäts.b.Kreditinst	4216010	Zugang Verb Kreditauf Liquiditäts.b.Kreditinst	-1.489,39	-1.489,39		
4290000	sonst Verbindlichkeiten gegenüber Kreditgebern	4290000	sonst Verbindlichkeiten gegenüber Kreditgebern	-30,00	-30,00		
76	4.4 Verb.a.Zuw.u.Zusch.,Transf.L.u.Inv.Zuw.,Zusch.	76	4.4 Verb.a.Zuw.u.Zusch.,Transf.L.u.Inv.Zuw.,Zusch.	-48.902,81	-43.520,64		

Jahresabschluss 2019

5. Kontennachweis zur Vermögensrechnung							
Gemeinde Wehrheim							
Nr.	Bezeichnung	Position	Bezeichnung	Ergebnis 2019	Ergebnis 2018		
4301000	Verbindlichk. a Zuweisungen u Zuschü.gegenü Land	4301000	Verbindlichk. a Zuweisungen u Zuschü.gegenü Land	-450,40	-604,20		
4302000	Verbindlichk.a Zuweisungen u Zuschü.gegenGemein/GV	4302000	Verbindlichk.a Zuweisungen u Zuschü.gegenGemein/GV	-34.205,30	-30.654,26		
4308000	Verbindlichk. a Zuweis u Zuschü.gegenü übr.Bereich	4308000	Verbindlichk. a Zuweis u Zuschü.gegenü übr.Bereich	-10.701,09	-6.142,33		
4378000	Verbind aus Transferleist gegen übrige Bereiche	4378000	Verbind aus Transferleist gegen übrige Bereiche	-3.546,02	-6.119,85		
77	4.5 Verb. aus Lieferungen und Leistungen	77	4.5 Verb. aus Lieferungen und Leistungen	-540.448,43	-391.779,89		
4400001	Verb. L+L Inl. -investiv- (Kreditorensammelkonto)	4400001	Verb. L+L Inl. -investiv- (Kreditorensammelkonto)	-123.886,52	-34.662,18		
4400100	Verbindlichkeiten L+L Inl. (Kreditorensammelkonto)	4400100	Verbindlichkeiten L+L Inl. (Kreditorensammelkonto)	830,81	713,99		
4401000	Verbindlichkeiten aLieferungen u Leistungen Inland	4401000	Verbindlichkeiten aLieferungen u Leistungen Inland	-359.624,21	-310.507,41		
4401002	Verbindlichkeiten L+L (deb. Kreditoren)	4401002	Verbindlichkeiten L+L (deb. Kreditoren)	-57.768,51	-47.324,29		
4401020	Verbindlichkeiten Kauttionen	4401020	Verbindlichkeiten Kauttionen				
78	4.6 Verb.aus Steuern u.steuerähn.Abgaben	78	4.6 Verb.aus Steuern u.steuerähn.Abgaben	-367.646,85	-167.010,45		
4501000	Steuern	4501000	Steuern	-367.646,85	-166.981,99		
4550000	Steuerähnliche Abgaben	4550000	Steuerähnliche Abgaben		-28,46		
4680100	Verb aus Zuschüssen gegen Beteiligungen	4680100	Verb aus Zuschüssen gegen Beteiligungen	-150.000,00			
80	4.8 Sonstige Verbindlichkeiten	80	4.8 Sonstige Verbindlichkeiten	-425.399,28	-200.014,64		
4800200	Umsatzsteuer (erm. Steuersatz)	4800200	Umsatzsteuer (erm. Steuersatz)	-3.730,16	-483,22		
4800300	Umsatzsteuer 19 %	4800300	Umsatzsteuer 19 %	-2.157,63	-2.157,63		
4809000	Umsatzsteuerzahllast	4809000	Umsatzsteuerzahllast	47.472,60	60.486,22		
4809100	Belegverb. Umsatzsteuerzahllast	4809100	Belegverb. Umsatzsteuerzahllast	9.386,57	10.520,73		
4809200	Belegverb. Umsatzsteuerguthaben	4809200	Belegverb. Umsatzsteuerguthaben	-56.859,17	-38.374,73		
4830010	Verbindlichkeiten gg. Finanzamt LOGA	4830010	Verbindlichkeiten gg. Finanzamt LOGA	-64.436,10	-48.502,50		
4849000	Verbindlichk gg. Sozialversicherungsträgern LOGA	4849000	Verbindlichk gg. Sozialversicherungsträgern LOGA	-832,63			
4850090	Verbindl.a.Pensions-u.Unterstützungskassen	4850090	Verbindl.a.Pensions-u.Unterstützungskassen	-118,19			

Jahresabschluss 2019

5. Kontennachweis zur Vermögensrechnung							
Gemeinde Wehrheim							
Nr.	Bezeichnung	Position	Bezeichnung	Ergebnis 2019	Ergebnis 2018		
4859000	Verb geg Mitarb., Organmitglied., Gesellschaft LOGA	4859000	Verb geg Mitarb., Organmitglied., Gesellschaft LOGA	-537,50			
4861120	Amtshilfeersuchen - Eingänge	4861120	Amtshilfeersuchen - Eingänge	-301.450,40	-258.146,15		
4861130	Amtshilfeersuchen - Ausgänge	4861130	Amtshilfeersuchen - Ausgänge	288.615,13	253.430,33		
4890000	Andere sonst. Verbindlichkeiten	4890000	Andere sonst. Verbindlichkeiten	-884,45	-12.067,47		
4890001	Andere sonst. Verb. (kred. Debitoren)	4890001	Andere sonst. Verb. (kred. Debitoren)				
4890002	Andere sonst. Verb. (deb. Kreditoren)	4890002	Andere sonst. Verb. (deb. Kreditoren)	-330.915,66	-156.861,03		
82	5.1 Passive Rechnungsabgrenzungsposten	82	5.1 Passive Rechnungsabgrenzungsposten	-407.692,06	-399.200,07		
4991000	Grabnutzung	4991000	Grabnutzung	-367.771,20	-367.771,20		
4991010	Zugang Prap Grabnutzung mit Finanzre.	4991010	Zugang Prap Grabnutzung mit Finanzre.	-310.564,00	-277.807,00		
4991020	Abgang Prap Grabnutzung ohne Finanzre.	4991020	Abgang Prap Grabnutzung ohne Finanzre.	270.643,14	246.378,13		
83	Summe Passiva	83	Summe Passiva	-46.754.678,61	-48.270.035,20		

Jahresabschluss 2019

5. Kontennachweis der Ergebnisrechnung

Gemeinde Wehrheim

Nr.	Bezeichnung	Ergebnis des Vorjahres	Fortgeschr. Ansatz des HHJahres	Ergebnis des HHJahres	Vergl. Ansatz/Ergebnis des HHJahres		
		0,00	0,00	0,00	0,00		
01	Privatrechtliche Leistungsentgelte	-406.386,11	-355.710,00	-362.360,24	6.650,24		
5000100	Erlöse aus Holzverkauf	-340.545,61	-271.800,00	-304.363,16	32.563,16		
5000200	Forstl. Nebennutzungen	-4.876,00	-10.600,00	-5.003,00	-5.597,00		
5003000	Umsatzerlöse aus Überlassung Gebäude und Räume	-8.700,00	-14.800,00	-8.700,00	-6.100,00		
5004000	Umsatzerlöse aus Überlassung von Rechten	-15.000,00	-17.000,00	-6.250,00	-10.750,00		
5004100	Umsatzerlöse aus der Überlassung Jagdpacht	-11.200,00	-11.200,00	-11.200,00	0,00		
5005000	Umsatzerlöse aus d sonst Nutzung v Vermögen/Recht	-1.265,14	-1.480,00	-1.459,55	-20,45		
5005100	Ertäge aus Landverpachtung	-8.119,28	-9.500,00	-8.845,38	-654,62		
5005200	Erträge aus Gartenverpachtung	-4.023,79	-3.680,00	-4.069,58	389,58		
5060000	Umsatzerlöse aus Handelswaren	-660,00	-2.000,00	-290,00	-1.710,00		
5060100	Umsatzerlöse aus Verkauf	-10.504,49	-13.100,00	-11.289,02	-1.810,98		
5090000	sonstige Umsatzerlöse	-1.491,80	-550,00	-890,55	340,55		
02	Öffentlich-rechtliche Leistungsentgelte	-4.674.075,30	-4.437.820,00	-4.464.550,76	26.730,76		
5101000	öffentlich rechtliche Verwaltungsgebühren	-144.332,05	-117.240,00	-143.236,10	25.996,10		
5110000	öffentlich rechtliche Benutzungsbegühren	-815.340,07	-600.100,00	-636.281,24	36.181,24		
5110010	Wassergebühren	-1.240.778,87	-1.211.980,00	-1.211.077,12	-902,88		
5110020	Abwassergebühren	-822.902,35	-785.000,00	-766.950,90	-18.049,10		
5110100	Gebühr Mittagessen	-257.982,50	-269.800,00	-294.223,00	24.423,00		
5110200	Gebühren Bauwasser	-1.831,80	-1.300,00	-350,55	-949,45		
5110300	Bestattungsgebühren	-78.326,57	-76.000,00	-67.665,01	-8.334,99		
5110400	Versiegelte Fläche	-510.193,58	-512.800,00	-510.232,77	-2.567,23		
5110600	Benutzungsgebühren Bürgerhaus/Mehrzweckhallen	-12.374,00	-15.200,00	-12.711,00	-2.489,00		
5150000	Erträge aus Bußgeldern u Verwarnungen	-32.093,02	-100.000,00	-47.510,96	-52.489,04		
03	Kostenersatzleistungen und -erstattungen	-229.009,32	-238.470,00	-305.620,33	67.150,33		
5480110	Kostenerstattungen Bundesamt Zivildienst	-1.750,00	-900,00	-3.032,00	2.132,00		
5481000	Kostenerstattungen vom Land	-54.373,89	-67.000,00	-63.814,60	-3.185,40		
5482000	Kostenerstattungen von Gemeinden/GV	-43.892,30	-61.500,00	-157.562,60	96.062,60		
5484000	Kostenerstattungen vom sonst öffentl. Bereich	-140,22	-50,00	-222,75	172,75		
5487000	Kostenerstattungen von priv Unternehmen	-40.676,75	-40.300,00	-40.230,65	-69,35		
5488000	Kostenerstattungen von übrigen Bereichen	-2.118,93	-38.670,00	-3.433,02	-35.236,98		
5490000	andere Kostenersatzleistungen und Erstattungen	-47.606,87	-30.050,00	-36.312,56	6.262,56		
05	Steuern steuerähnl. Ertr.einschl.Ertr.aus ges.Uml.	-14.591.616,48	-15.673.000,00	-17.700.036,88	2.027.036,88		
5500100	Gemeindeanteil an der Einkommensteuer	-7.401.347,20	-7.842.600,00	-7.892.335,96	49.735,96		
5504000	Gemeindeanteil an der Umsatzsteuer	-509.212,10	-545.400,00	-559.935,98	14.535,98		
5551000	Grundsteuer A	-26.858,00	-31.000,00	-29.698,28	-1.301,72		
5552000	Grundsteuer B	-1.228.443,78	-1.378.000,00	-1.408.941,99	30.941,99		
5553000	Gewerbesteuer	-5.364.753,00	-5.814.000,00	-7.746.209,00	1.932.209,00		
5559200	Hundesteuer	-50.123,40	-51.000,00	-49.808,67	-1.191,33		
5559600	Zweitwohnungssteuer	-10.879,00	-11.000,00	-13.107,00	2.107,00		
06	Erträge aus Transferleistungen	-503.496,00	-515.650,00	-516.083,41	433,41		
5477000	Ausgleichsleistungen Familienleistungsgesetz	-503.496,00	-515.650,00	-516.083,41	433,41		
07	Ertr.a.Zuweisgn.u.Zusch.f.Ifd.Zwecke u.allg.Uml.	-737.496,73	-727.000,00	-1.095.287,28	368.287,28		

Jahresabschluss 2019

5. Kontennachweis der Ergebnisrechnung

Gemeinde Wehrheim

Nr.	Bezeichnung	Ergebnis des Vorjahres	Fortgeschr. Ansatz des HHJahres	Ergebnis des HHJahres	Vergl. Ansatz/Ergebnis des HHJahres		
5410300	Sonstige Zuweisungen des Landes	-836,00	0,00	0,00	0,00		
5410390	Andere sonstige Zuweisungen d Landes	0,00	-2.500,00	0,00	-2.500,00		
5410910	Zuweisung Jagdgenossenschaft	-28.000,00	-25.000,00	-28.000,00	3.000,00		
5420100	Zuweisungen für lfd Zwecke vom Bund	-642,31	0,00	0,00	0,00		
5421000	Zuweisungen für lfd Zwecke vom Land	-708.018,42	-699.500,00	-1.067.287,28	367.787,28		
08	Ertr.a.Aufl.v.Sonderp.a.Inv.zuw.-zusch.u.-Beitr.	-437.519,50	-481.960,00	-469.370,54	-12.589,46		
5460099	Erträge Auflösung SOPO Sonderinvest. (Tilg. Land)	-31.169,00	-29.300,00	-34.847,00	5.547,00		
5460100	Erträge Auflös SOPO Invest vom öffentl Bereich	-252.449,00	-237.800,00	-238.009,00	209,00		
5461000	Erträge Auflös SOPO Invest nicht öffentl Bereich	-3.098,64	-3.100,00	-6.900,31	3.800,31		
5462000	Erträge Auflösung von SOPO Investitionsbeiträgen	-140.920,56	-132.200,00	-134.477,75	2.277,75		
5463000	Erträge Aufl. Sonderposten Gebühren	-140.920,56	-132.200,00	-134.477,75	2.277,75		
5469000	Erträge Auflösung von sonst SOPO aus Investitionen	-123,00	-100,00	-123,00	23,00		
09	Sonstige ordentliche Erträge	-575.244,54	-615.210,00	-598.100,65	-17.109,35		
5300100	Nebenerlöse aus Vermietung und Verpachtung	-138.202,18	-129.470,00	-131.460,10	1.990,10		
5300110	Nebenerlöse aus Vermietung Garagen	-1.945,26	-2.180,00	-1.610,80	-569,20		
5302000	Nebenerlöse aus Abgabe von Energien und Abfällen	-121.673,39	-163.490,00	-111.982,98	-51.507,02		
5303000	Nebenerlöse aus Veranstaltungen	-21.425,00	-30.000,00	-21.035,00	-8.965,00		
5305000	Nebenerlöse aus anderen Nebenbetrieben	0,00	-100,00	0,00	-100,00		
5309110	Konzessionsabgaben Elektrizitätsversorgung	-259.706,64	-261.000,00	-256.976,68	-4.023,32		
5309120	Konzessionsabgaben Gasversorgung	-18.000,00	-18.000,00	-15.000,00	-3.000,00		
5309130	Gestattungsentgelte	0,00	-1.000,00	0,00	-1.000,00		
5309900	andere sonstige Nebenerlöse	-6.277,76	-870,00	-6.353,37	5.483,37		
5330000	Erträge aus Schadensersatzleistungen	-2.028,70	-2.000,00	-4.277,31	2.277,31		
5380000	Erträge Herabsetz/Auflös Rückst (außer Instandhal)	0,00	0,00	-41.472,68	41.472,68		
5399000	andere sonstige betriebliche Erträge	-3.944,77	-5.300,00	-5.834,19	534,19		
10	Summe der ordentlichen Erträge (Pos. 1 - 9)	-22.154.843,98	-23.044.820,00	-25.511.410,09	2.466.590,09		
11	Personalaufwendungen	5.818.799,23	6.323.940,00	6.349.560,18	-25.620,18		
6201000	Entg. für geleist. Arbeitszeit (einschl. Zulagen)	4.249.413,52	4.746.150,00	4.695.430,63	50.719,37		
6201030	Entg. Auhilfen (einschl. Zulagen)	2.032,00	0,00	1.995,16	-1.995,16		
6211000	Leistungsentgelt Beschäftigte	0,00	73.000,00	0,00	73.000,00		
6251010	Aufstockung Altersteilz. Pers.aufw. Beschäft.	9.534,59	0,00	15.979,12	-15.979,12		
6262000	Überstundenentgelte/Zeitzuschläge gew. Azubis	34.237,35	0,00	-5.093,10	5.093,10		
6301000	Dienst-, Amtsbezüge einschl. tarifl. Zulagen	338.897,89	375.110,00	320.226,08	54.883,92		
6311000	Leistungsentgelt Beamte	3.597,88	6.440,00	3.834,87	2.605,13		
6401000	AG-Anteil zur Sozialvers. Entgeltbereich	874.129,80	994.250,00	996.223,56	-1.973,56		
6410000	sonst. Personalbez. Zahlungen an Sozialvers.träger	86,80	0,00	0,00	0,00		
6420000	Beiträge z. Berufsgenossenschaft u. Unfallvers.	52.439,11	55.700,00	56.584,84	-884,84		
6482000	RS Altersteilzeit Personalaufwand Beschäftigte	74.025,61	5.300,00	86.079,89	-80.779,89		
6490100	Beihilfen Bezügebereich	30.430,77	30.000,00	27.696,52	2.303,48		
6501000	Aufwendungen für Personaleinstellungen	62.036,59	25.000,00	50.253,85	-25.253,85		
6513000	Aufw. f. übernommene Fahrtk. von Bediensteten	7.156,87	5.450,00	6.831,24	-1.381,24		
6519000	sonstige Aufw. f. übernommene Fahrtk. U. ähnl.	1.968,00	2.400,00	2.238,00	162,00		
6550000	Aufwendungen für Dienstjubiläen	0,00	500,00	2.400,00	-1.900,00		

Jahresabschluss 2019

5. Kontennachweis der Ergebnisrechnung						
Gemeinde Wehrheim						
Nr.	Bezeichnung	Ergebnis des Vorjahres	Fortgeschr. Ansatz des HHJahres	Ergebnis des HHJahres	Vergl. Ansatz/Ergebnis des HHJahres	
6560000	Aufw. für Belegschaftsveranstaltungen	2.368,50	2.500,00	2.669,82	-169,82	
6590000	übrige sonstige Personalaufwendungen	5.038,97	2.140,00	11.178,96	-9.038,96	
12	Versorgungsaufwendungen	745.572,30	777.550,00	553.659,86	223.890,14	
6440100	Versorgungsbezüge Beamte	16.800,40	26.800,00	9.568,88	17.231,12	
6441000	Beihilfen an Versorgungsempfänger	20.924,32	38.500,00	27.526,14	10.973,86	
6450100	Aufw. an Versorgungskassen Beamte	204.380,76	208.300,00	187.240,63	21.059,37	
6451000	Auf. an Verso. kassen f tarifl. Beschäftigte	371.677,79	422.710,00	413.535,62	9.174,38	
6460100	Zuführung zu Pensionsrückstellungen	141.788,00	79.140,00	-28.583,00	107.723,00	
6461000	Zuführung zu Beihilferückstellungen	-9.829,00	-8.800,00	-29.269,00	20.469,00	
13	Aufwendungen für Sach- und Dienstleistungen	4.305.344,65	4.504.050,00	4.397.695,52	106.354,48	
6001000	Rohstoffe/ Material/ Vorprodukte/ Fremdbauteile	0,00	500,00	0,00	500,00	
6010100	Aufw. für Büromat. u. Drucks. d. Verw. u. ähnl. Ei	24.039,81	28.420,00	25.093,41	3.326,59	
6011000	Lehr- und Unterrichtsmittel	9.618,58	15.020,00	14.982,44	37,56	
6030100	Verbrauchsmaterial	64.276,49	65.530,00	52.241,32	13.288,68	
6030200	Praxis- u. Laborbedarf, Arzneimittel	274,45	800,00	338,54	461,46	
6051000	Strom	91.929,04	101.480,00	96.152,86	5.327,14	
6052000	Gas	41.121,13	49.300,00	41.808,50	7.491,50	
6054000	Heizöl	31.435,22	32.900,00	54.453,31	-21.553,31	
6055000	Treibstoffe	37.857,77	42.400,00	36.832,99	5.567,01	
6056000	Wasser	21.443,69	17.620,00	14.124,58	3.495,42	
6057000	Abwasser	212.026,71	214.280,00	211.034,50	3.245,50	
6058000	Holzpellets	3.700,33	5.200,00	10.830,71	-5.630,71	
6059000	Mietnebenkosten	79.556,37	81.900,00	79.812,04	2.087,96	
6061000	Materialaufw. für Gebäude u. Außenanlagen	23.358,30	25.700,00	40.415,84	-14.715,84	
6062000	Materialaufw. für techn. Analgen in Betriebsbauten	0,00	1.700,00	306,28	1.393,72	
6063000	Materialaufw. für Einrichtungen und Ausstattungen	74.979,07	96.570,00	88.440,71	8.129,29	
6065000	Materialaufw. für Straßen, Wege, Plätze u.ä.	46.794,93	38.650,00	42.750,72	-4.100,72	
6065100	Streusalz	5.802,03	13.050,00	9.564,80	3.485,20	
6069000	sonstiger Aufw. für Reparatur u. Instandhaltung	35.192,09	47.850,00	55.767,06	-7.917,06	
6070000	Aufw. für Berufskleidung, Arbeitsschuttmittel	13.035,15	11.200,00	17.566,48	-6.366,48	
6081000	Reinigungsmaterial	6.682,16	8.050,00	8.236,09	-186,09	
6081100	Getränkebezug	8.126,87	11.300,00	10.617,42	682,58	
6089000	übriger sonstiger Materialaufwand	26.715,19	27.920,00	30.771,56	-2.851,56	
6089001	Löschmaterial	0,00	1.500,00	0,00	1.500,00	
6101000	Fremdleist. für Erzeugnisse u. and. Umsatzleist.	339,16	450,00	333,62	116,38	
6102000	Unternehmereinsatz für Forstbetrieb	255.519,64	137.320,00	265.626,38	-128.306,38	
6103010	Abfuhrkosten Restmüll	66.692,94	68.340,00	68.258,29	81,71	
6103011	Gestellungskosten Behälter	61.175,29	55.000,00	61.547,94	-6.547,94	
6103012	Behältermanagement	989,28	1.600,00	1.178,16	421,84	
6103013	Restmüllsäcke	1.000,54	2.000,00	856,81	1.143,19	
6103020	Entsorgungskosten Altpapier	44.928,64	40.320,00	45.137,62	-4.817,62	
6103021	Entsorgung Sperrmüll/Straßensammlung	52.138,09	55.000,00	51.997,19	3.002,81	
6103022	Entsorgungskosten Elektroschrott	29.568,65	33.400,00	31.396,31	2.003,69	
6103030	Entsorgungskosten Grünabfälle	64.953,23	75.000,00	72.167,88	2.832,12	
6103031	Entsorgungskosten Wertstoffhof	49.967,66	54.000,00	61.452,81	-7.452,81	

Jahresabschluss 2019

5. Kontennachweis der Ergebnisrechnung

Gemeinde Wehrheim

Nr.	Bezeichnung	Ergebnis des Vorjahres	Fortgeschr. Ansatz des HHJahres	Ergebnis des HHJahres	Vergl. Ansatz/Ergebnis des HHJahres		
6103040	Entsorgung Sondermüll, Schdstoffmobil	17.314,90	17.200,00	17.179,00	21,00		
6103050	Deponiekosten	142.948,56	147.300,00	144.673,86	2.626,14		
6120000	Entwickl.-, Versuchs- und Konstr.Arbeit durch 3.	23.834,65	92.500,00	88.084,55	4.415,45		
6131000	Aufw. Entsch. ehrenamtl. Tätige (sow. N. Hkto 678)	64.271,56	69.430,00	68.256,84	1.173,16		
6139000	sonstige weitere Fremdleistungen	77.268,77	95.600,00	117.548,73	-21.948,73		
6161000	Instandh. Gebäude, Außenanl. (Bauunterhaltung)	89.623,22	106.290,00	85.228,03	21.061,97		
6162000	Instandh. von techn. Anlagen in Betriebsbauten	10.467,24	26.100,00	18.730,15	7.369,85		
6163000	Instandh. von Einrichtungen und Ausstattungen	64.254,58	53.400,00	46.475,94	6.924,06		
6164000	Instandhaltung von Fahrzeugen	83.260,84	76.750,00	73.803,94	2.946,06		
6165000	Instandh. v. Sachanl. Gemeingebr., Infrastr.verm.	241.028,50	292.730,00	274.623,31	18.106,69		
6166000	Wartungskosten	31.231,49	33.870,00	29.333,24	4.536,76		
6169100	Pflege Streuobstwiesen	1.450,77	6.000,00	2.671,92	3.328,08		
6171000	Aufwendungen für Fremdensorgung	545,05	650,00	635,00	15,00		
6172000	Beleuchtungs - Contracting	117.572,00	118.800,00	123.284,00	-4.484,00		
6173000	Fremdreinigung	104.867,66	124.540,00	111.505,80	13.034,20		
6179000	And. sonstige Aufwendungen für bezogene Leistungen	140.828,62	157.650,00	128.380,46	29.269,54		
6179100	Aufwendungen Mittagessen	160.816,46	170.300,00	168.393,00	1.907,00		
6701000	Mieten, Pachten, Erbbauzinsen	301.382,13	297.020,00	302.789,87	-5.769,87		
6701010	Stellplatzmiete Tiefgarage	2.400,00	2.400,00	2.400,00	0,00		
6701100	Miete Marktplatz	28.200,00	28.200,00	28.200,00	0,00		
6710000	Leasing	23.046,22	26.210,00	21.687,24	4.522,76		
6720100	Softwarelizenzen, Softwarepflege	37.667,78	48.410,00	38.930,91	9.479,09		
6730000	Gebühren	19.733,49	25.870,00	21.098,69	4.771,31		
6750000	Bankspesen / Kosten d. Geldverkehrs u.d. Kapitalbe	747,81	1.000,00	479,80	520,20		
6771000	Aufw. für Sachverst., Rechtsanwälte u. Gerichtskos	68.897,41	107.850,00	115.744,15	-7.894,15		
6771200	Aufwendungen Kanalfernsehuntersuchungen	22.664,17	80.000,00	813,37	79.186,63		
6772000	Aufw. für Steuerberatung & Wirtschaftsprüfung	27.500,96	14.540,00	14.564,74	-24,74		
6772100	Prüfungsgeb. Rechnungsprüfungsamt	12.372,80	40.000,00	38.501,84	1.498,16		
6773000	Aufw. für betriebswirtsch. Beratungen u. ähnl.	14.200,29	33.520,00	11.172,81	22.347,19		
6779000	Aufw. für andere Beratungsleistungen	8.892,15	5.110,00	4.214,36	895,64		
6790000	sonstige Aufw. f. d. Inanspruchn. v. Rechten u. Di	39.103,63	38.850,00	37.140,33	1.709,67		
6790200	Administration EDV-Netz	2.380,00	14.000,00	4.760,00	9.240,00		
6810000	Aufw. für Zeitungen u Fachlit. d. Verw. u ähnl. Ei	17.379,42	19.020,00	16.556,22	2.463,78		
6811000	Aufwendungen für Bücher/Bücherei	3.589,95	2.000,00	2.076,92	-76,92		
6820000	Porto und Versandkosten	23.484,00	28.100,00	26.268,68	1.831,32		
6831000	Datenübertragungskosten	106.317,06	106.480,00	109.808,42	-3.328,42		
6831100	Betriebskosten Mail	6.122,93	5.450,00	6.283,94	-833,94		
6831200	Internetverbindungen	6.414,25	3.570,00	5.108,91	-1.538,91		
6832000	Telefonkosten	13.761,30	15.490,00	13.062,64	2.427,36		
6832100	Telefonkosten Mobil	4.362,94	5.670,00	5.225,80	444,20		
6840000	amtliche Bekanntmachungen	3.590,32	8.900,00	12.579,30	-3.679,30		
6850000	Reisekosten	8.730,63	7.200,00	11.728,73	-4.528,73		
6860110	Verfügungsmittel Vors. Gemeindevertretung	2.500,00	2.500,00	2.500,00	0,00		
6860120	Aufw. Verfügungsmittel Bürgermeister	2.500,00	2.500,00	2.630,00	-130,00		
6861000	Aufw. für Öffentlichkeitsarbeit	34.325,94	36.200,00	36.495,06	-295,06		

Jahresabschluss 2019

5. Kontennachweis der Ergebnisrechnung

Gemeinde Wehrheim

Nr.	Bezeichnung	Ergebnis des Vorjahres	Fortgeschr. Ansatz des HHJahres	Ergebnis des HHJahres	Vergl. Ansatz/Ergebnis des HHJahres		
6862000	Aufw. für Gästebewirtung (Repräsentation)	14.169,21	14.850,00	13.836,26	1.013,74		
6869000	sonst. Aufwendungen für Repräsentation	20.544,00	29.390,00	27.184,31	2.205,69		
6869100	Aufw. Veranstalt. Gemeindeorgane	1.354,65	2.600,00	1.010,60	1.589,40		
6880000	Aufw. für Fort- und Weiterbildung	47.869,19	61.550,00	53.155,15	8.394,85		
6890000	sonstige Aufwendungen für Kommunikation	642,00	0,00	0,00	0,00		
6900100	Beiträge f. Gebäudebezogene Versicherungen	21.931,21	21.860,00	23.047,96	-1.187,96		
6901000	Kfz-Versicherungsbeiträge	19.495,07	22.680,00	24.947,18	-2.267,18		
6909000	Beiträge für sonstige Versicherungen	34.591,17	34.950,00	35.063,39	-113,39		
6909110	Beiträge Eigenschadenversicherung	2.897,96	2.900,00	2.897,95	2,05		
6909120	Beiträge Rechtsschutzversicherung	1.112,24	1.250,00	1.121,57	128,43		
6910000	Beitr. Wirtschaftsverb. & Berufsvertr, sonst. Vere	11.216,85	11.680,00	12.476,51	-796,51		
6930000	Aufw. für Sozialeinrichtungen	25,00	50,00	25,00	25,00		
6993000	übrige sonstige betriebliche Aufwendungen	216,07	45.100,00	110,00	44.990,00		
14	Abschreibungen	1.500.546,32	1.406.500,00	1.492.806,14	-86.306,14		
6611000	Abschr. auf Konzessionen u. a. Schutzrechte	12.259,82	12.000,00	14.238,26	-2.238,26		
6615000	Abschr. aktivierte Investzuw.,-zuschüsse u. -beitr	33.808,63	33.200,00	35.859,83	-2.659,83		
6620000	Abschr. Gebäude u. -einr., SachAnlag., InfrStrktV	1.126.364,38	1.115.700,00	1.106.989,01	8.710,99		
6630000	Abschr. auf techn. Anlagen u. Maschinen	35.860,65	34.800,00	35.915,00	-1.115,00		
6641000	Abschr. auf andere Anlagen	10.063,04	9.200,00	12.673,00	-3.473,00		
6642000	Abschr. auf Betriebsausstattung	58.810,94	54.600,00	69.137,27	-14.537,27		
6643000	Abschr. auf Fuhrpark	130.763,93	109.600,00	125.524,14	-15.924,14		
6645000	Abschr. auf Geschäftsausstattung	39.335,99	36.900,00	40.266,16	-3.366,16		
6650000	Abschreibung geringwertige Wirtschaftsgüter (GWG)	36.633,59	500,00	26.752,47	-26.252,47		
6672000	Einzelwertberichtigung	13.786,60	0,00	13.704,27	-13.704,27		
6673000	Pauschalwertberichtigung	2.858,75	0,00	11.746,73	-11.746,73		
15	Aufw.f. Zuweisungen und Zuschüsse s.bes.Finanzaufw	1.167.992,28	1.023.400,00	1.023.491,75	-91,75		
7119000	Übrige Sonstige Zuweisungen und Zuschüsse	4.883,84	5.200,00	5.033,84	166,16		
7121100	Zuweisung an Verkehrsverband Hochtaunuskreis	80.453,00	85.000,00	80.883,00	4.117,00		
7123000	Zuw. für lfd. Zwecke an Zweckverbände und dergl.	23.364,86	24.800,00	23.142,00	1.658,00		
7125000	Zusch. lfd. Zwecke verb. Unt., Sonderverm.,Beteil.	332.650,00	150.000,00	150.000,00	0,00		
7127000	Zuschüsse für lfd. Zwecke an private Unternehmen	5.000,00	5.000,00	5.000,00	0,00		
7128000	Zuschüsse für laufende Zwecke an übrige Bereiche	590.510,05	619.750,00	615.946,31	3.803,69		
7128001	Zuschuß Kameradschaftskasse	840,00	1.000,00	840,00	160,00		
7128002	Zuschuß Jugendfeuerwehr	420,00	600,00	420,00	180,00		
7128010	Zuweisung Frauenhaus	0,00	4.500,00	4.355,28	144,72		
7128011	Zuschuß Privat	1.976,00	4.250,00	2.077,00	2.173,00		
7130800	Schuldendiensthilfen an übrige Bereiche	80,40	100,00	73,01	26,99		
7171000	sonstige Erstattungen an das Land	35.090,10	35.200,00	35.328,90	-128,90		
7172000	sonstige Erstattungen an Gemeinden (GV)	76.952,42	73.000,00	82.099,92	-9.099,92		
7177000	sonstige Erstattungen an private Unternehmen	34,10	1.500,00	110,83	1.389,17		
7178000	sonstige Erstattungen an übrigen Bereich	5.737,51	3.500,00	8.181,66	-4.681,66		
16	Steueraufw.einschl.Aufw.a.ges.Uml.verpfl.	13.198.582,95	11.180.270,00	12.024.998,74	-844.728,74		
7353113	Solidaritätsumlage	684.796,00	1.055.750,00	1.055.221,00	529,00		

Jahresabschluss 2019

5. Kontennachweis der Ergebnisrechnung						
Gemeinde Wehrheim						
Nr.	Bezeichnung	Ergebnis des Vorjahres	Fortgeschr. Ansatz des HHJahres	Ergebnis des HHJahres	Vergl. Ansatz/Ergebnis des HHJahres	
7354100	Kreisumlage	5.941.989,00	7.428.670,00	6.576.564,00	852.106,00	
7354200	Schulumlage	3.093.966,00	2.372.480,00	3.221.610,00	-849.130,00	
7365100	Aufw. WBV Usingen	691.842,92	696.100,00	696.088,24	11,76	
7365200	Aufw. AWW Oberes Usatal	152.915,76	160.250,00	160.248,04	1,96	
7365300	Aufw. AWW Oberes Erlenbachtal	877.352,00	811.500,00	811.463,00	37,00	
7380100	Gewerbesteuerumlage	1.038.515,36	1.042.300,00	1.457.620,71	-415.320,71	
17	Transferaufwendungen	65.681,47	46.200,00	59.725,19	-13.525,19	
7210000	Aufwand aus Transferleistungen - personenbezogen -	5.700,00	1.200,00	0,00	1.200,00	
7220000	Aufwand aus Transferleistungen - sachbezogen -	6.065,00	1.000,00	8.596,12	-7.596,12	
7220100	Transferleistungen Bund	53.916,47	44.000,00	51.129,07	-7.129,07	
18	Sonstige ordentliche Aufwendungen	11.865,98	12.380,00	19.861,22	-7.481,22	
7020000	Grundsteuer	6.393,06	7.190,00	14.690,30	-7.500,30	
7030000	Kfz-Steuer	5.472,92	5.190,00	5.170,92	19,08	
19	Summe der ordentlichen Aufwendungen (Pos. 11 - 18)	26.814.385,18	25.274.290,00	25.921.798,60	-647.508,60	
20	Verwaltungsergebnis (Pos. 10 ./ Ps. 19)	4.659.541,20	2.229.470,00	410.388,51	1.819.081,49	
21	Finanzerträge	-69.270,37	-40.700,00	-109.897,36	69.197,36	
5710100	Bankzinsen	0,00	-500,00	0,00	-500,00	
5761000	Säumniszuschläge	-5.418,92	-7.050,00	-6.975,76	-74,24	
5762000	Mahngebühren öff.-rechtl.	-7.404,41	-6.300,00	-8.017,33	1.717,33	
5762100	Mahngebühren privat-rechtl.	-236,00	-200,00	-410,00	210,00	
5763000	Verzinsung von Steuernachforderungen u. -erstatt.	-22.810,00	-25.000,00	-92.515,00	67.515,00	
5790900	Übrige sonstige Zinsen und ähnl. Erträge	-33.401,04	-1.650,00	-1.979,27	329,27	
22	Zinsen und ähnliche Aufwendungen	44.044,44	69.000,00	44.097,22	24.902,78	
7710099	Kreditzinsen "Zinsdienstumlage"	19.798,00	19.800,00	18.937,00	863,00	
7710000	Bankzinsen	10,14	5.000,00	0,00	5.000,00	
7720000	Kredit- und Überziehungsprovisionen	0,00	500,00	0,00	500,00	
7750000	Zinsen für sonst. Verbindlichkeiten	10.962,00	29.700,00	13.313,00	16.387,00	
7768000	Zinsen & ähnl. Aufw. an sonst. inländ. Bereich	13.274,30	14.000,00	11.847,22	2.152,78	
23	Finanzergebnis (Pos. 21 - Pos. 22)	-25.225,93	28.300,00	-65.800,14	94.100,14	
24	Ordentliches Ergebnis (Pos. 20 + Pos. 23)	4.634.315,27	2.257.770,00	344.588,37	1.913.181,63	
25	Außerordentliche Erträge	-699.422,98	-17.900,00	-486.444,59	468.544,59	
5901000	Erträge aus Spenden Nachlässen und Schenkungen	0,00	-2.000,00	0,00	-2.000,00	
5901100	Erträge Spenden, Nachl. Schenk. übriger Bereich	-5.150,00	-6.500,00	-6.380,00	-120,00	
5910000	Ertr. aus der Veräuß.von Grundst.,Gebäud.u.Anlagen	-346.487,50	-1.400,00	-165.851,39	164.451,39	
5912000	Ertr. aus der Veräuß.v. Vermögensgegenst.üb.410 €	-12.702,40	0,00	-3.739,55	3.739,55	
5912100	Ertr. aus der Veräuß.v. Vermögensgegenst.unt.410 €	0,00	0,00	-242,06	242,06	
5989000	sonstige periodenfremde Erträge	-264.866,06	-8.000,00	-256.346,92	248.346,92	
5990900	sonstige außerordentliche Erträge	-70.217,02	0,00	-53.856,40	53.856,40	
26	Außerordentliche Aufwendungen	337.383,04	700,00	117.149,00	-116.449,00	
7911000	außerplanmäß. Abschr. auf Sachanlagen	4,00	0,00	0,00	0,00	
7941000	Verl. aus Abgang von Sachanlagen	9.757,75	0,00	2,00	-2,00	

Jahresabschluss 2019

5. Kontennachweis der Ergebnisrechnung						
Gemeinde Wehrheim						
Nr.	Bezeichnung	Ergebnis des Vorjahres	Fortgeschr. Ansatz des HHJahres	Ergebnis des HHJahres	Vergl. Ansatz/Ergebnis des HHJahres	
7970000	periodenfremde Aufwendungen	76.435,98	700,00	117.141,80	-116.441,80	
7990000	sonstige außerordentliche Aufwendungen	251.185,31	0,00	0,00	0,00	
27	Außerordentliches Ergebnis (Pos. 25 ./ Pos. 26)	-362.039,94	-17.200,00	-369.295,59	352.095,59	
28	Jahresergebnis vor intern.Leistungsbez.	4.272.275,33	2.240.570,00	-24.707,22	2.265.277,22	
29	Erträge der internen Leistungsbeziehungen	-393.476,17	-395.750,00	-480.820,68	85.070,68	
30	Aufwendungen der internen Leistungsbeziehungen	393.476,17	395.750,00	480.722,54	-84.972,54	
31	Saldo der internen Leistungsbeziehungen	0,00	0,00	-98,14	98,14	
32	Jahresergebnis nach internen Leistungsbeziehungen	4.272.275,33	2.240.570,00	-24.805,36	2.265.375,36	

Jahresabschluss 2019

5. Kontennachweis der Teilfinanzrechnung

Gemeinde Wehrheim

Nr.	Bezeichnung	Ergebnis des Vorjahres	Fortgeschr. Ansatz des HHJahres	Ergebnis des HHJahres	Vergl. Ansatz/Ergebnis des HHJahres		
		0,00	0,00	0,00	0,00		
01	Privatrechtliche Leistungsentgelte	-406.386,11	-355.710,00	-362.360,24	6.650,24		
5000100	Erlöse aus Holzverkauf	-340.545,61	-271.800,00	-304.363,16	32.563,16		
5000200	Forstl. Nebennutzungen	-4.876,00	-10.600,00	-5.003,00	-5.597,00		
5003000	Umsatzerlöse aus Überlassung Gebäude und Räume	-8.700,00	-14.800,00	-8.700,00	-6.100,00		
5004000	Umsatzerlöse aus Überlassung von Rechten	-15.000,00	-17.000,00	-6.250,00	-10.750,00		
5004100	Umsatzerlöse aus der Überlassung Jagdpacht	-11.200,00	-11.200,00	-11.200,00	0,00		
5005000	Umsatzerlöse aus d sonst Nutzung v Vermögen/Recht	-1.265,14	-1.480,00	-1.459,55	-20,45		
5005100	Ertäge aus Landverpachtung	-8.119,28	-9.500,00	-8.845,38	-654,62		
5005200	Erträge aus Gartenverpachtung	-4.023,79	-3.680,00	-4.069,58	389,58		
5060000	Umsatzerlöse aus Handelswaren	-660,00	-2.000,00	-290,00	-1.710,00		
5060100	Umsatzerlöse aus Verkauf	-10.504,49	-13.100,00	-11.289,02	-1.810,98		
5090000	sonstige Umsatzerlöse	-1.491,80	-550,00	-890,55	340,55		
02	Öffentlich-rechtliche Leistungsentgelte	-4.674.075,30	-4.437.820,00	-4.464.550,76	26.730,76		
5101000	öffentlich rechtliche Verwaltungsgebühren	-144.332,05	-117.240,00	-143.236,10	25.996,10		
5110000	öffentlich rechtliche Benutzungsbegühren	-815.340,07	-600.100,00	-636.281,24	36.181,24		
5110010	Wassergebühren	-1.240.778,87	-1.211.980,00	-1.211.077,12	-902,88		
5110020	Abwassergebühren	-822.902,35	-785.000,00	-766.950,90	-18.049,10		
5110100	Gebühr Mittagessen	-257.982,50	-269.800,00	-294.223,00	24.423,00		
5110200	Gebühren Bauwasser	-1.831,80	-1.300,00	-350,55	-949,45		
5110300	Bestattungsgebühren	-78.326,57	-76.000,00	-67.665,01	-8.334,99		
5110400	Versiegelte Fläche	-510.193,58	-512.800,00	-510.232,77	-2.567,23		
5110600	Benutzungsgebühren Bürgerhaus/Mehrzweckhallen	-12.374,00	-15.200,00	-12.711,00	-2.489,00		
5150000	Erträge aus Bußgeldern u Verwarnungen	-32.093,02	-100.000,00	-47.510,96	-52.489,04		
03	Kostenersatzleistungen und -erstattungen	-229.009,32	-238.470,00	-305.620,33	67.150,33		
5480110	Kostenerstattungen Bundesamt Zivildienst	-1.750,00	-900,00	-3.032,00	2.132,00		
5481000	Kostenerstattungen vom Land	-54.373,89	-67.000,00	-63.814,60	-3.185,40		
5482000	Kostenerstattungen von Gemeinden/GV	-43.892,30	-61.500,00	-157.562,60	96.062,60		
5484000	Kostenerstattungen vom sonst öffentl. Bereich	-140,22	-50,00	-222,75	172,75		
5487000	Kostenerstattungen von priv Unternehmen	-40.676,75	-40.300,00	-40.230,65	-69,35		
5488000	Kostenerstattungen von übrigen Bereichen	-2.118,93	-38.670,00	-3.433,02	-35.236,98		
5490000	andere Kostenersatzleistungen und Erstattungen	-47.606,87	-30.050,00	-36.312,56	6.262,56		
05	Steuern steuerähnl. Ertr.einschl.Ertr.aus ges.Uml.	-14.591.616,48	-15.673.000,00	-17.700.036,88	2.027.036,88		
5500100	Gemeindeanteil an der Einkommensteuer	-7.401.347,20	-7.842.600,00	-7.892.335,96	49.735,96		
5504000	Gemeindeanteil an der Umsatzsteuer	-509.212,10	-545.400,00	-559.935,98	14.535,98		
5551000	Grundsteuer A	-26.858,00	-31.000,00	-29.698,28	-1.301,72		
5552000	Grundsteuer B	-1.228.443,78	-1.378.000,00	-1.408.941,99	30.941,99		
5553000	Gewerbsteuer	-5.364.753,00	-5.814.000,00	-7.746.209,00	1.932.209,00		
5559200	Hundesteuer	-50.123,40	-51.000,00	-49.808,67	-1.191,33		
5559600	Zweitwohnungssteuer	-10.879,00	-11.000,00	-13.107,00	2.107,00		
06	Erträge aus Transferleistungen	-503.496,00	-515.650,00	-516.083,41	433,41		
5477000	Ausgleichsleistungen Familienleistungsgesetz	-503.496,00	-515.650,00	-516.083,41	433,41		
07	Ertr.a.Zuweisgn.u.Zusch.f.Ifd.Zwecke u.allg.Uml.	-737.496,73	-727.000,00	-1.095.287,28	368.287,28		

Jahresabschluss 2019

5. Kontennachweis der Teilfinanzrechnung

Gemeinde Wehrheim

Nr.	Bezeichnung	Ergebnis des Vorjahres	Fortgeschr. Ansatz des HHJahres	Ergebnis des HHJahres	Vergl. Ansatz/Ergebnis des HHJahres		
5410300	Sonstige Zuweisungen des Landes	-836,00	0,00	0,00	0,00		
5410390	Andere sonstige Zuweisungen d Landes	0,00	-2.500,00	0,00	-2.500,00		
5410910	Zuweisung Jagdgenossenschaft	-28.000,00	-25.000,00	-28.000,00	3.000,00		
5420100	Zuweisungen für lfd Zwecke vom Bund	-642,31	0,00	0,00	0,00		
5421000	Zuweisungen für lfd Zwecke vom Land	-708.018,42	-699.500,00	-1.067.287,28	367.787,28		
08	Ertr.a.Aufl.v.Sonderp.a.Inv.zuw.-zusch.u.-Beitr.	-437.519,50	-481.960,00	-469.370,54	-12.589,46		
5460099	Erträge Auflösung SOPO Sonderinvest. (Tilg. Land)	-31.169,00	-29.300,00	-34.847,00	5.547,00		
5460100	Erträge Auflös SOPO Invest vom öffentl Bereich	-252.449,00	-237.800,00	-238.009,00	209,00		
5461000	Erträge Auflös SOPO Invest nicht öffentl Bereich	-3.098,64	-3.100,00	-6.900,31	3.800,31		
5462000	Erträge Auflösung von SOPO Investitionsbeiträgen	-140.920,56	-132.200,00	-134.477,75	2.277,75		
5463000	Erträge Aufl. Sonderposten Gebühren	-140.920,56	-132.200,00	-134.477,75	2.277,75		
5469000	Erträge Auflösung von sonst SOPO aus Investitionen	-123,00	-100,00	-123,00	23,00		
09	Sonstige ordentliche Erträge	-575.244,54	-615.210,00	-598.100,65	-17.109,35		
5300100	Nebenerlöse aus Vermietung und Verpachtung	-138.202,18	-129.470,00	-131.460,10	1.990,10		
5300110	Nebenerlöse aus Vermietung Garagen	-1.945,26	-2.180,00	-1.610,80	-569,20		
5302000	Nebenerlöse aus Abgabe von Energien und Abfällen	-121.673,39	-163.490,00	-111.982,98	-51.507,02		
5303000	Nebenerlöse aus Veranstaltungen	-21.425,00	-30.000,00	-21.035,00	-8.965,00		
5305000	Nebenerlöse aus anderen Nebenbetrieben	0,00	-100,00	0,00	-100,00		
5309110	Konzessionsabgaben Elektrizitätsversorgung	-259.706,64	-261.000,00	-256.976,68	-4.023,32		
5309120	Konzessionsabgaben Gasversorgung	-18.000,00	-18.000,00	-15.000,00	-3.000,00		
5309130	Gestattungsentgelte	0,00	-1.000,00	0,00	-1.000,00		
5309900	andere sonstige Nebenerlöse	-6.277,76	-870,00	-6.353,37	5.483,37		
5330000	Erträge aus Schadensersatzleistungen	-2.028,70	-2.000,00	-4.277,31	2.277,31		
5380000	Erträge Herabsetz/Auflös Rückst (außer Instandhal)	0,00	0,00	-41.472,68	41.472,68		
5399000	andere sonstige betriebliche Erträge	-3.944,77	-5.300,00	-5.834,19	534,19		
10	Summe der ordentlichen Erträge (Pos. 1 - 9)	-22.154.843,98	-23.044.820,00	-25.511.410,09	2.466.590,09		
11	Personalaufwendungen	5.818.799,23	6.323.940,00	6.349.560,18	-25.620,18		
6201000	Entg. für geleist. Arbeitszeit (einschl. Zulagen)	4.249.413,52	4.746.150,00	4.695.430,63	50.719,37		
6201030	Entg. Auhilfen (einschl. Zulagen)	2.032,00	0,00	1.995,16	-1.995,16		
6211000	Leistungsentgelt Beschäftigte	0,00	73.000,00	0,00	73.000,00		
6251010	Aufstockung Altersteilz. Pers.aufw. Beschäft.	9.534,59	0,00	15.979,12	-15.979,12		
6262000	Überstundenentgelte/Zeitzuschläge gew. Azubis	34.237,35	0,00	-5.093,10	5.093,10		
6301000	Dienst-, Amtsbezüge einschl. tarifl. Zulagen	338.897,89	375.110,00	320.226,08	54.883,92		
6311000	Leistungsentgelt Beamte	3.597,88	6.440,00	3.834,87	2.605,13		
6401000	AG-Anteil zur Sozialvers. Entgeltbereich	874.129,80	994.250,00	996.223,56	-1.973,56		
6410000	sonst. Personalbez. Zahlungen an Sozialvers.träger	86,80	0,00	0,00	0,00		
6420000	Beiträge z. Berufsgenossenschaft u. Unfallvers.	52.439,11	55.700,00	56.584,84	-884,84		
6482000	RS Altersteilzeit Personalaufwand Beschäftigte	74.025,61	5.300,00	86.079,89	-80.779,89		
6490100	Beihilfen Bezügebereich	30.430,77	30.000,00	27.696,52	2.303,48		
6501000	Aufwendungen für Personaleinstellungen	62.036,59	25.000,00	50.253,85	-25.253,85		
6513000	Aufw. f. übernommene Fahrtk. von Bediensteten	7.156,87	5.450,00	6.831,24	-1.381,24		
6519000	sonstige Aufw. f. übernommene Fahrtk. U. ähnl.	1.968,00	2.400,00	2.238,00	162,00		
6550000	Aufwendungen für Dienstjubiläen	0,00	500,00	2.400,00	-1.900,00		

Jahresabschluss 2019

5. Kontennachweis der Teilfinanzrechnung

Gemeinde Wehrheim

Nr.	Bezeichnung	Ergebnis des Vorjahres	Fortgeschr. Ansatz des HHJahres	Ergebnis des HHJahres	Vergl. Ansatz/Ergebnis des HHJahres		
6560000	Aufw. für Belegschaftsveranstaltungen	2.368,50	2.500,00	2.669,82	-169,82		
6590000	übrige sonstige Personalaufwendungen	5.038,97	2.140,00	11.178,96	-9.038,96		
12	Versorgungsaufwendungen	745.572,30	777.550,00	553.659,86	223.890,14		
6440100	Versorgungsbezüge Beamte	16.800,40	26.800,00	9.568,88	17.231,12		
6441000	Beihilfen an Versorgungsempfänger	20.924,32	38.500,00	27.526,14	10.973,86		
6450100	Aufw. an Versorgungskassen Beamte	204.380,76	208.300,00	187.240,63	21.059,37		
6451000	Auf. an Verso. kassen f. tarifl. Beschäftigte	371.677,79	422.710,00	413.535,62	9.174,38		
6460100	Zuführung zu Pensionsrückstellungen	141.788,00	79.140,00	-28.583,00	107.723,00		
6461000	Zuführung zu Beihilferückstellungen	-9.829,00	-8.800,00	-29.269,00	20.469,00		
13	Aufwendungen für Sach- und Dienstleistungen	4.305.344,65	4.504.050,00	4.397.695,52	106.354,48		
6001000	Rohstoffe/ Material/ Vorprodukte/ Fremdbauteile	0,00	500,00	0,00	500,00		
6010100	Aufw. für Büromat. u. Drucks. d. Verw. u. ähnl. Ei	24.039,81	28.420,00	25.093,41	3.326,59		
6011000	Lehr- und Unterrichtsmittel	9.618,58	15.020,00	14.982,44	37,56		
6030100	Verbrauchsmaterial	64.276,49	65.530,00	52.241,32	13.288,68		
6030200	Praxis- u. Laborbedarf, Arzneimittel	274,45	800,00	338,54	461,46		
6051000	Strom	91.929,04	101.480,00	96.152,86	5.327,14		
6052000	Gas	41.121,13	49.300,00	41.808,50	7.491,50		
6054000	Heizöl	31.435,22	32.900,00	54.453,31	-21.553,31		
6055000	Treibstoffe	37.857,77	42.400,00	36.832,99	5.567,01		
6056000	Wasser	21.443,69	17.620,00	14.124,58	3.495,42		
6057000	Abwasser	212.026,71	214.280,00	211.034,50	3.245,50		
6058000	Holzpellets	3.700,33	5.200,00	10.830,71	-5.630,71		
6059000	Mietnebenkosten	79.556,37	81.900,00	79.812,04	2.087,96		
6061000	Materialaufw. für Gebäude u. Außenanlagen	23.358,30	25.700,00	40.415,84	-14.715,84		
6062000	Materialaufw. für techn. Analgen in Betriebsbauten	0,00	1.700,00	306,28	1.393,72		
6063000	Materialaufw. für Einrichtungen und Ausstattungen	74.979,07	96.570,00	88.440,71	8.129,29		
6065000	Materialaufw. für Straßen, Wege, Plätze u.ä.	46.794,93	38.650,00	42.750,72	-4.100,72		
6065100	Streusalz	5.802,03	13.050,00	9.564,80	3.485,20		
6069000	sonstiger Aufw. für Reparatur u. Instandhaltung	35.192,09	47.850,00	55.767,06	-7.917,06		
6070000	Aufw. für Berufskleidung, Arbeitsschuttmittel	13.035,15	11.200,00	17.566,48	-6.366,48		
6081000	Reinigungsmaterial	6.682,16	8.050,00	8.236,09	-186,09		
6081100	Getränkebezug	8.126,87	11.300,00	10.617,42	682,58		
6089000	übriger sonstiger Materialaufwand	26.715,19	27.920,00	30.771,56	-2.851,56		
6089001	Löschmaterial	0,00	1.500,00	0,00	1.500,00		
6101000	Fremdleist. für Erzeugnisse u. and. Umsatzleist.	339,16	450,00	333,62	116,38		
6102000	Unternehmereinsatz für Forstbetrieb	255.519,64	137.320,00	265.626,38	-128.306,38		
6103010	Abfuhrkosten Restmüll	66.692,94	68.340,00	68.258,29	81,71		
6103011	Gestellungskosten Behälter	61.175,29	55.000,00	61.547,94	-6.547,94		
6103012	Behältermanagement	989,28	1.600,00	1.178,16	421,84		
6103013	Restmüllsäcke	1.000,54	2.000,00	856,81	1.143,19		
6103020	Entsorgungskosten Altpapier	44.928,64	40.320,00	45.137,62	-4.817,62		
6103021	Entsorgung Sperrmüll/Straßensammlung	52.138,09	55.000,00	51.997,19	3.002,81		
6103022	Entsorgungskosten Elektroschrott	29.568,65	33.400,00	31.396,31	2.003,69		
6103030	Entsorgungskosten Grünabfälle	64.953,23	75.000,00	72.167,88	2.832,12		
6103031	Entsorgungskosten Wertstoffhof	49.967,66	54.000,00	61.452,81	-7.452,81		

Jahresabschluss 2019

5. Kontennachweis der Teilfinanzrechnung

Gemeinde Wehrheim

Nr.	Bezeichnung	Ergebnis des Vorjahres	Fortgeschr. Ansatz des HHJahres	Ergebnis des HHJahres	Vergl. Ansatz/Ergebnis des HHJahres		
6103040	Entsorgung Sondermüll, Schdstoffmobil	17.314,90	17.200,00	17.179,00	21,00		
6103050	Deponiekosten	142.948,56	147.300,00	144.673,86	2.626,14		
6120000	Entwickl.-, Versuchs- und Konstr.Arbeit durch 3.	23.834,65	92.500,00	88.084,55	4.415,45		
6131000	Aufw. Entsch. ehrenamtl. Tätige (sow. N. Hkto 678)	64.271,56	69.430,00	68.256,84	1.173,16		
6139000	sonstige weitere Fremdleistungen	77.268,77	95.600,00	117.548,73	-21.948,73		
6161000	Instandh. Gebäude, Außenanl. (Bauunterhaltung)	89.623,22	106.290,00	85.228,03	21.061,97		
6162000	Instandh. von techn. Anlagen in Betriebsbauten	10.467,24	26.100,00	18.730,15	7.369,85		
6163000	Instandh. von Einrichtungen und Ausstattungen	64.254,58	53.400,00	46.475,94	6.924,06		
6164000	Instandhaltung von Fahrzeugen	83.260,84	76.750,00	73.803,94	2.946,06		
6165000	Instandh. v. Sachanl. Gemeingebr., Infrastr.verm.	241.028,50	292.730,00	274.623,31	18.106,69		
6166000	Wartungskosten	31.231,49	33.870,00	29.333,24	4.536,76		
6169100	Pflege Streuobstwiesen	1.450,77	6.000,00	2.671,92	3.328,08		
6171000	Aufwendungen für Fremdensorgung	545,05	650,00	635,00	15,00		
6172000	Beleuchtungs - Contracting	117.572,00	118.800,00	123.284,00	-4.484,00		
6173000	Fremdreinigung	104.867,66	124.540,00	111.505,80	13.034,20		
6179000	And. sonstige Aufwendungen für bezogene Leistungen	140.828,62	157.650,00	128.380,46	29.269,54		
6179100	Aufwendungen Mittagessen	160.816,46	170.300,00	168.393,00	1.907,00		
6701000	Mieten, Pachten, Erbbauzinsen	301.382,13	297.020,00	302.789,87	-5.769,87		
6701010	Stellplatzmiete Tiefgarage	2.400,00	2.400,00	2.400,00	0,00		
6701100	Miete Marktplatz	28.200,00	28.200,00	28.200,00	0,00		
6710000	Leasing	23.046,22	26.210,00	21.687,24	4.522,76		
6720100	Softwarelizenzen, Softwarepflege	37.667,78	48.410,00	38.930,91	9.479,09		
6730000	Gebühren	19.733,49	25.870,00	21.098,69	4.771,31		
6750000	Bankspesen / Kosten d. Geldverkehrs u.d. Kapitalbe	747,81	1.000,00	479,80	520,20		
6771000	Aufw. für Sachverst., Rechtsanwälte u. Gerichtskos	68.897,41	107.850,00	115.744,15	-7.894,15		
6771200	Aufwendungen Kanalfernsehuntersuchungen	22.664,17	80.000,00	813,37	79.186,63		
6772000	Aufw. für Steuerberatung & Wirtschaftsprüfung	27.500,96	14.540,00	14.564,74	-24,74		
6772100	Prüfungsgeb. Rechnungsprüfungsamt	12.372,80	40.000,00	38.501,84	1.498,16		
6773000	Aufw. für betriebswirtsch. Beratungen u. ähnl.	14.200,29	33.520,00	11.172,81	22.347,19		
6779000	Aufw. für andere Beratungsleistungen	8.892,15	5.110,00	4.214,36	895,64		
6790000	sonstige Aufw. f. d. Inanspruchn. v. Rechten u. Di	39.103,63	38.850,00	37.140,33	1.709,67		
6790200	Administration EDV-Netz	2.380,00	14.000,00	4.760,00	9.240,00		
6810000	Aufw. für Zeitungen u Fachlit. d. Verw. u ähnl. Ei	17.379,42	19.020,00	16.556,22	2.463,78		
6811000	Aufwendungen für Bücher/Bücherei	3.589,95	2.000,00	2.076,92	-76,92		
6820000	Porto und Versandkosten	23.484,00	28.100,00	26.268,68	1.831,32		
6831000	Datenübertragungskosten	106.317,06	106.480,00	109.808,42	-3.328,42		
6831100	Betriebskosten Mail	6.122,93	5.450,00	6.283,94	-833,94		
6831200	Internetverbindungen	6.414,25	3.570,00	5.108,91	-1.538,91		
6832000	Telefonkosten	13.761,30	15.490,00	13.062,64	2.427,36		
6832100	Telefonkosten Mobil	4.362,94	5.670,00	5.225,80	444,20		
6840000	amtliche Bekanntmachungen	3.590,32	8.900,00	12.579,30	-3.679,30		
6850000	Reisekosten	8.730,63	7.200,00	11.728,73	-4.528,73		
6860110	Verfügungsmittel Vors. Gemeindevertretung	2.500,00	2.500,00	2.500,00	0,00		
6860120	Aufw. Verfügungsmittel Bürgermeister	2.500,00	2.500,00	2.630,00	-130,00		
6861000	Aufw. für Öffentlichkeitsarbeit	34.325,94	36.200,00	36.495,06	-295,06		

Jahresabschluss 2019

5. Kontennachweis der Teilfinanzrechnung

Gemeinde Wehrheim

Nr.	Bezeichnung	Ergebnis des Vorjahres	Fortgeschr. Ansatz des HHJahres	Ergebnis des HHJahres	Vergl. Ansatz/Ergebnis des HHJahres		
6862000	Aufw. für Gästebewirtung (Repräsentation)	14.169,21	14.850,00	13.836,26	1.013,74		
6869000	sonst. Aufwendungen für Repräsentation	20.544,00	29.390,00	27.184,31	2.205,69		
6869100	Aufw. Veranstalt. Gemeindeorgane	1.354,65	2.600,00	1.010,60	1.589,40		
6880000	Aufw. für Fort- und Weiterbildung	47.869,19	61.550,00	53.155,15	8.394,85		
6890000	sonstige Aufwendungen für Kommunikation	642,00	0,00	0,00	0,00		
6900100	Beiträge f. Gebäudebezogene Versicherungen	21.931,21	21.860,00	23.047,96	-1.187,96		
6901000	Kfz-Versicherungsbeiträge	19.495,07	22.680,00	24.947,18	-2.267,18		
6909000	Beiträge für sonstige Versicherungen	34.591,17	34.950,00	35.063,39	-113,39		
6909110	Beiträge Eigenschadenversicherung	2.897,96	2.900,00	2.897,95	2,05		
6909120	Beiträge Rechtsschutzversicherung	1.112,24	1.250,00	1.121,57	128,43		
6910000	Beitr. Wirtschaftsverb. & Berufsvertr, sonst. Vere	11.216,85	11.680,00	12.476,51	-796,51		
6930000	Aufw. für Sozialeinrichtungen	25,00	50,00	25,00	25,00		
6993000	übrige sonstige betriebliche Aufwendungen	216,07	45.100,00	110,00	44.990,00		
14	Abschreibungen	1.500.546,32	1.406.500,00	1.492.806,14	-86.306,14		
6611000	Abschr. auf Konzessionen u. a. Schutzrechte	12.259,82	12.000,00	14.238,26	-2.238,26		
6615000	Abschr. aktivierte Investizw.,-zuschüsse u. -beitr	33.808,63	33.200,00	35.859,83	-2.659,83		
6620000	Abschr. Gebäude u. -einr., SachAnlag., InfrStrktV	1.126.364,38	1.115.700,00	1.106.989,01	8.710,99		
6630000	Abschr. auf techn. Anlagen u. Maschinen	35.860,65	34.800,00	35.915,00	-1.115,00		
6641000	Abschr. auf andere Anlagen	10.063,04	9.200,00	12.673,00	-3.473,00		
6642000	Abschr. auf Betriebsausstattung	58.810,94	54.600,00	69.137,27	-14.537,27		
6643000	Abschr. auf Fuhrpark	130.763,93	109.600,00	125.524,14	-15.924,14		
6645000	Abschr. auf Geschäftsausstattung	39.335,99	36.900,00	40.266,16	-3.366,16		
6650000	Abschreibung geringwertige Wirtschaftsgüter (GWG)	36.633,59	500,00	26.752,47	-26.252,47		
6672000	Einzelwertberichtigung	13.786,60	0,00	13.704,27	-13.704,27		
6673000	Pauschalwertberichtigung	2.858,75	0,00	11.746,73	-11.746,73		
15	Aufw.f. Zuweisungen und Zuschüsse s.bes.Finanzaufw	1.167.992,28	1.023.400,00	1.023.491,75	-91,75		
7119000	Übrige Sonstige Zuweisungen und Zuschüsse	4.883,84	5.200,00	5.033,84	166,16		
7121100	Zuweisung an Verkehrsverband Hochtaunuskreis	80.453,00	85.000,00	80.883,00	4.117,00		
7123000	Zuw. für lfd. Zwecke an Zweckverbände und dergl.	23.364,86	24.800,00	23.142,00	1.658,00		
7125000	Zusch. lfd. Zwecke verb. Unt., Sonderverm.,Beteil.	332.650,00	150.000,00	150.000,00	0,00		
7127000	Zuschüsse für lfd. Zwecke an private Unternehmen	5.000,00	5.000,00	5.000,00	0,00		
7128000	Zuschüsse für laufende Zwecke an übrige Bereiche	590.510,05	619.750,00	615.946,31	3.803,69		
7128001	Zuschuß Kameradschaftskasse	840,00	1.000,00	840,00	160,00		
7128002	Zuschuß Jugendfeuerwehr	420,00	600,00	420,00	180,00		
7128010	Zuweisung Frauenhaus	0,00	4.500,00	4.355,28	144,72		
7128011	Zuschuß Privat	1.976,00	4.250,00	2.077,00	2.173,00		
7130800	Schuldendiensthilfen an übrige Bereiche	80,40	100,00	73,01	26,99		
7171000	sonstige Erstattungen an das Land	35.090,10	35.200,00	35.328,90	-128,90		
7172000	sonstige Erstattungen an Gemeinden (GV)	76.952,42	73.000,00	82.099,92	-9.099,92		
7177000	sonstige Erstattungen an private Unternehmen	34,10	1.500,00	110,83	1.389,17		
7178000	sonstige Erstattungen an übrigen Bereich	5.737,51	3.500,00	8.181,66	-4.681,66		
16	Steueraufw.einschl.Aufw.a.ges.Uml.verpfl.	13.198.582,95	11.180.270,00	12.024.998,74	-844.728,74		
7353113	Solidaritätsumlage	684.796,00	1.055.750,00	1.055.221,00	529,00		

Jahresabschluss 2019

5. Kontennachweis der Teilfinanzrechnung

Gemeinde Wehrheim

Nr.	Bezeichnung	Ergebnis des Vorjahres	Fortgeschr. Ansatz des HHJahres	Ergebnis des HHJahres	Vergl. Ansatz/Ergebnis des HHJahres		
7354100	Kreisumlage	5.941.989,00	7.428.670,00	6.576.564,00	852.106,00		
7354200	Schulumlage	3.093.966,00	2.372.480,00	3.221.610,00	-849.130,00		
7365100	Aufw. WBV Usingen	691.842,92	696.100,00	696.088,24	11,76		
7365200	Aufw. AWV Oberes Usatal	152.915,76	160.250,00	160.248,04	1,96		
7365300	Aufw. AWV Oberes Erlenbachtal	877.352,00	811.500,00	811.463,00	37,00		
7380100	Gewerbesteuerumlage	1.038.515,36	1.042.300,00	1.457.620,71	-415.320,71		
17	Transferaufwendungen	65.681,47	46.200,00	59.725,19	-13.525,19		
7210000	Aufwand aus Transferleistungen - personenbezogen -	5.700,00	1.200,00	0,00	1.200,00		
7220000	Aufwand aus Transferleistungen - sachbezogen -	6.065,00	1.000,00	8.596,12	-7.596,12		
7220100	Transferleistungen Bund	53.916,47	44.000,00	51.129,07	-7.129,07		
18	Sonstige ordentliche Aufwendungen	11.865,98	12.380,00	19.861,22	-7.481,22		
7020000	Grundsteuer	6.393,06	7.190,00	14.690,30	-7.500,30		
7030000	Kfz-Steuer	5.472,92	5.190,00	5.170,92	19,08		
19	Summe der ordentlichen Aufwendungen (Pos. 11 - 18)	26.814.385,18	25.274.290,00	25.921.798,60	-647.508,60		
20	Verwaltungsergebnis (Pos. 10 ./ Ps. 19)	4.659.541,20	2.229.470,00	410.388,51	1.819.081,49		
21	Finanzerträge	-69.270,37	-40.700,00	-109.897,36	69.197,36		
5710100	Bankzinsen	0,00	-500,00	0,00	-500,00		
5761000	Säumniszuschläge	-5.418,92	-7.050,00	-6.975,76	-74,24		
5762000	Mahngebühren öff.-rechtl.	-7.404,41	-6.300,00	-8.017,33	1.717,33		
5762100	Mahngebühren privat-rechtl.	-236,00	-200,00	-410,00	210,00		
5763000	Verzinsung von Steuernachforderungen u. -erstatt.	-22.810,00	-25.000,00	-92.515,00	67.515,00		
5790900	Übrige sonstige Zinsen und ähnl. Erträge	-33.401,04	-1.650,00	-1.979,27	329,27		
22	Zinsen und ähnliche Aufwendungen	44.044,44	69.000,00	44.097,22	24.902,78		
7710099	Kreditzinsen "Zinsdienstumlage"	19.798,00	19.800,00	18.937,00	863,00		
7710000	Bankzinsen	10,14	5.000,00	0,00	5.000,00		
7720000	Kredit- und Überziehungsprovisionen	0,00	500,00	0,00	500,00		
7750000	Zinsen für sonst. Verbindlichkeiten	10.962,00	29.700,00	13.313,00	16.387,00		
7768000	Zinsen & ähnl. Aufw. an sonst. inländ. Bereich	13.274,30	14.000,00	11.847,22	2.152,78		
23	Finanzergebnis (Pos. 21 - Pos. 22)	-25.225,93	28.300,00	-65.800,14	94.100,14		
24	Ordentliches Ergebnis (Pos. 20 + Pos. 23)	4.634.315,27	2.257.770,00	344.588,37	1.913.181,63		
25	Außerordentliche Erträge	-699.422,98	-17.900,00	-486.444,59	468.544,59		
5901000	Erträge aus Spenden Nachlässen und Schenkungen	0,00	-2.000,00	0,00	-2.000,00		
5901100	Erträge Spenden, Nachl. Schenk. übriger Bereich	-5.150,00	-6.500,00	-6.380,00	-120,00		
5910000	Ertr. aus der Veräuß.von Grundst.,Gebäud.u.Anlagen	-346.487,50	-1.400,00	-165.851,39	164.451,39		
5912000	Ertr. aus der Veräuß.v. Vermögensgegenst.üb.410 €	-12.702,40	0,00	-3.739,55	3.739,55		
5912100	Ertr. aus der Veräuß.v. Vermögensgegenst.unt.410 €	0,00	0,00	-242,06	242,06		
5989000	sonstige periodenfremde Erträge	-264.866,06	-8.000,00	-256.346,92	248.346,92		
5990900	sonstige außerordentliche Erträge	-70.217,02	0,00	-53.856,40	53.856,40		
26	Außerordentliche Aufwendungen	337.383,04	700,00	117.149,00	-116.449,00		
7911000	außerplanmäß. Abschr. auf Sachanlagen	4,00	0,00	0,00	0,00		
7941000	Verl. aus Abgang von Sachanlagen	9.757,75	0,00	2,00	-2,00		

Jahresabschluss 2019

5. Kontennachweis der Teilfinanzrechnung							
Gemeinde Wehrheim							
Nr.	Bezeichnung	Ergebnis des Vorjahres	Fortgeschr. Ansatz des HHJahres	Ergebnis des HHJahres	Vergl. Ansatz/Ergebnis des HHJahres		
7970000	periodenfremde Aufwendungen	76.435,98	700,00	117.141,80	-116.441,80		
7990000	sonstige außerordentliche Aufwendungen	251.185,31	0,00	0,00	0,00		
27	Außerordentliches Ergebnis (Pos. 25 ./ Pos. 26)	-362.039,94	-17.200,00	-369.295,59	352.095,59		
28	Jahresergebnis vor intern.Leistungsbez.	4.272.275,33	2.240.570,00	-24.707,22	2.265.277,22		
29	Erträge der internen Leistungsbeziehungen	-393.476,17	-395.750,00	-480.820,68	85.070,68		
30	Aufwendungen der internen Leistungsbeziehungen	393.476,17	395.750,00	480.722,54	-84.972,54		
31	Saldo der internen Leistungsbeziehungen	0,00	0,00	-98,14	98,14		
32	Jahresergebnis nach internen Leistungsbeziehungen	4.272.275,33	2.240.570,00	-24.805,36	2.265.375,36		

6. Anhang

Inhaltsverzeichnis

Nr.:	Anhang Jahresabschluss 2019	Seite
6.1	Allgemeine Angaben	129
6.2	Angaben zur Bilanzierungs- und Bewertungsmethode	130
6.3	Erläuterung zu den Posten der Vermögensrechnung	130
6.4	Anlagen zum Anhang	140
6.5	Weitere Angaben nach § 50 Abs. 2 GemHVO	141
6.6	Übersichten zum Anhang	142
6.6	Bewertungsleitfaden	147

6. Anhang zum Jahresabschluss

6.1 Allgemeine Angaben zum Jahresabschluss

6.1.1 Rechtliche Grundlagen zur Umstellung auf die Doppik

Mit dem Gesetz zur Änderung der Hessischen Gemeindeordnung und anderen Gesetzen vom 31. Januar 2005 (GVBl. I 2005, S.54) wurde das kommunale Haushaltsrecht grundlegend reformiert. Mit Beschluss vom 27.01.2006 hat die Gemeindevertretung die Hauptsatzung der Gemeinde Wehrheim geändert und festgelegt, dass die Haushaltswirtschaft ab dem 01.01.2009 nach den Grundsätzen der doppelten Buchführung (kommunale Doppik) zu führen ist.

Die haushaltsrechtlichen Vorschriften in Form der Hessischen Gemeindeordnung (HGO) und der Gemeindehaushaltsverordnung waren, wie andere Gesetze und Verordnungen in Hessen, auf 5 Jahre befristet. Die Befristung endete am 31.12.2011. Beide Rechtsnormen wurden einer Evaluation unterzogen und sind in geänderter Fassung im Dezember 2011 in Kraft getreten.

Wesentliche Vorschriften für die doppische Haushaltswirtschaft für den Jahresabschluss im Berichtsjahr sind:

- die Hessische Gemeindeordnung (HGO) in der Fassung der Bekanntmachung vom 7. März 2005 (GVBl. I S. 142), geändert durch Gesetz vom 21. Juni 2018 (GVBl. I S. 291),

6.1.2 Aufstellungsbeschluss für den Jahresabschluss 2019

Nach § 112 Abs. 9 HGO soll der Gemeindevorstand den Jahresabschluss der Gemeinde innerhalb von vier Monaten nach Ablauf des Haushaltsjahres aufstellen und die Gemeindevertretung unverzüglich über die wesentlichen Ergebnisse des Abschlusses unterrichten.

Der Aufstellungsbeschluss zum Jahresabschluss 2019 wurde in der Sitzung des Gemeindevorstandes am _____ gefasst und am _____ der Gemeindevertretung zur Kenntnis gebracht.

6.1.3 Gesamtabschluss

Zur Erleichterung des Verwaltungsaufwandes insbesondere der kleineren Städte und Gemeinden ist vorgesehen, dass die derzeitige Pflicht zur Aufstellung eines Gesamtabschlusses für Kommunen unter 20.000 Einwohnern aufgehoben und durch erweiterte Beteiligungsberichte ersetzt werden soll. Im Vorgriff zu dieser gesetzlichen Änderung wird daher nicht beanstandet, wenn diese Kommunen den Gesamtabschluss nicht aufstellen.

6.2 Angaben zu Bilanzierungs- und Bewertungsmethoden

Die Zugänge zum Anlagevermögen sind grundsätzlich zu Anschaffungs- und Herstellungskosten, vermindert um Abschreibungen, angesetzt.

Als Abschreibungsmethode findet ausschließlich die lineare Abschreibung Anwendung.

Erhaltene Investitionszuwendungen wurden als Sonderposten passiviert und entsprechend der in den einzelnen Zuwendungsbescheiden geregelten Fristen aufgelöst. Ist eine solche Frist im Einzelfall nicht bestimmt worden, werden Investitionszuwendungen über den Nutzungszeitraum der bezuschussten Anlage aufgelöst.

Die Zugänge an geringwertigen Wirtschaftsgütern (GWG) wurden mit ihren Anschaffungskosten in das Anlagevermögen übernommen und im gleichen Jahr vollständig abgeschrieben.

6.3 Erläuterungen zu den Posten der Vermögensrechnung

6.3.1 Immaterielle Vermögensgegenstände

Die immateriellen Vermögensgegenstände gliedern sich wie folgt:

Stand 31. Dezember 2018		648.714,00 EUR
Zugänge 2019	67.430,09 EUR	
Abgänge 2019	-, - EUR	
Abschreibungen 2019	- 50.098,09 EUR	
Umbuchungen 2019	-, - EUR	17.332,00 EUR
Stand 31. Dezember 2019		666.046,00 EUR

6.3.2 Sachanlagevermögen

Das Sachanlagevermögen gliedert sich entsprechend der Darstellung im Anlagenspiegel (siehe Gliederung 6.6.1). Im Berichtsjahr 2019 entwickelte sich das Sachanlagevermögen wie folgt:

Stand 31. Dezember 2018		39.849.034,80 EUR
Zugänge 2019	1.095.042,32 EUR	
Abgänge 2019	- 163.433,60 EUR	
Abschreibungen 2019	- 1.417.257,05 EUR	
Umbuchungen 2019	-47.683,11 EUR	- 533.331,44 EUR
Stand 31. Dezember 2019		39.315.703,37 EUR

Die wesentlichen Zu- und Abgänge sind im Rechenschaftsbericht erläutert. Der Abgangswert resultiert im Wesentlichen aus dem Verkauf von Grundstücken. Der Zugangswert enthält Investitionen in das Infrastrukturvermögen der Gemeinde.

6.3.2 Finanzanlagevermögen

Das Finanzanlagevermögen gliedert sich wie folgt:

Anteile an verbundenen Unternehmen	860.003,01 EUR
Wertpapiere des Anlagevermögens	161.944,61 EUR
Sonstige Ausleihungen (sonstige Finanzanlagen)	305.324,87 EUR
Stand 31. Dezember 2019	1.327.272,49 EUR

Anteile an verbundenen Unternehmen

Bei den Beteiligungen der Gemeinde handelt es sich um Anteile an der „Gemeinnützigen Wohnungsbau GmbH“ Hochtaunus, den Zweckverbänden des Wasserbeschaffungsverbandes und der Abwasserverbände, der Limeserlebnispfad GmbH sowie ab dem Jahr 2019 der Holzagentur Taunus GmbH.

Die Beteiligung an der Limeserlebnispfad GmbH wurde zu den Anschaffungs- und Herstellungskosten bilanziert.

Die Beteiligungen an den Zweckverbänden wurden mit dem anteiligen Eigenkapital in die Schlussbilanz aufgenommen. Das Eigenkapital wurde nach der Eigenkapital – Spiegelbildmethode ermittelt. Die Beteiligungen an den verbundenen Unternehmen setzen sich im Einzelnen im Berichtsjahr wie folgt zusammen:

Limeserlebnispfad GmbH	10.000,00 EUR
Abwasserverband Oberes Usatal	57.401,71 EUR
Abwasserverband Oberes Erlenbachtal	424.144,60 EUR
Gemeinnützige Wohnungsbau GmbH	366.952,70 EUR
Holzagentur Taunus GmbH	1.500,00 EUR

Die Beteiligungen an der Kommunalen Informationsverarbeitung Hessen, des Verkehrsverbandes des Hochtaunuskreises, des Wasserbeschaffungsverbandes Usingen und der Kommunalen Grundstücksgesellschaft Wehrheim mbH sind nachrichtlich mit 1,00 EUR aufgeführt.

Wertpapiere des Anlagevermögens

Es handelt sich hierbei um eine im KVR-Fonds angelegte Versorgungsrücklage. Der KVR-Fonds legt als gemischter Spezialfonds in breit diversifizierten Renten- und Aktienanteilen an. Der Spezialfonds wird von der DEKA als Kapitalanlagegesellschaft verwaltet. Der Stand zum 31.12.2019 beläuft sich auf **161.944,61 EUR**.

Sonstige Finanzanlagen**305.324,87 EUR**

Dieser Betrag entspricht dem Stand des Kapitalstocks bei der Süwag Energie AG zum 31.12.2019. Mit Abschluss des neuen Straßenbeleuchtungsvertrages vom 05.08.13 wurde in § 4 Abs. 1 dargelegt, dass die Kommune in Erfüllung des mit der Süwag Energie AG bestehenden früheren Straßenbeleuchtungsvertrages für die Erneuerung von Straßenbeleuchtungsanlagen an die Süwag regelmäßige Anzahlungen geleistet hat. Über die Art der Verwendung des Kapitalstocks ist noch zu befinden.

6.3.3 Umlaufvermögen 5.642.236,05 EUR

Vorräte einschl. Roh-, Hilfs- u. Betriebsstoffe

Stand 31. Dezember 2019 69.333,62 EUR

Die Bestände der Vorräte und Betriebsstoffe zum 31.12.2019 ergeben sich zum einen aus dem Materiallager der Wasserversorgung (67.333,62 EUR) und zum anderen aus dem Bestand des Auftausalzes des Bauhofes (2.000,00 EUR). Die übrigen bisher bilanzierten Vorräte (Heizölbestände, Bestand an Pellets und Treibstoffe) werden gem. § 36 Abs. 5 GemHVO nicht mehr bilanziert.

6.3.4 Forderungen und sonstige Vermögensgegenstände 2.008.475,85 EUR

Forderungen a. Zuw., Zusch. Transf.L., Inv.Zuw.Beitr. 852.560,93 EUR

Forderungen aus Steuern u. steueräbnl. Abgaben 836.693,88 EUR

Forderungen aus Lieferungen und Leistungen 255.331,34 EUR

Forderungen geg. verb. Untern. u. Untern. m. Bet. V. u. SV. 409,93 EUR

Sonstige Vermögensgegenstände (Forderungen) 63.479,77 EUR

Die Forderungen der Vermögensrechnung nach Sachkonten gemäß Muster 20 zu § 49 GemHVO sind der Jahresabschlussdokumentation zu entnehmen.

Kassenbestand, Guthaben bei Kreditinstituten 3.564.426,58 EUR

Die liquiden Mittel setzen sich wie folgt zusammen:

Finanzinstitut/Barkassen	Bestand in €
Nassauische Sparkasse	5.072,01
Taunus-Sparkasse	100.000,00
Frankfurter Volksbank eG	4.518,36
Postbank Frankfurt	8.606,61
OWI Postbank	1.076,02
Naspa Zins & Cash	340.000,00
Taunus-Spark. Zins & Cash	3.102.017,46
Hauptkasse	1.865,67
Info/Tourismus	50,00
Bürgerbüro 1	388,10
Bürgerbüro 2	195,80
Bürgerbüro 3	636,55
Bürgerbüro 4	0,00
EC-Cash Bürgerbüro	0,00
Flüssig Mittel 31.12.2019	3.564.426,58

6.3.5 Aktive Rechnungsabgrenzungsposten -196.579,30 EUR

Die Rechnungsabgrenzungsposten betreffen Leistungen des kommenden Wirtschaftsjahres, die bereits im Berichtsjahr 2019 gezahlt wurden.

Umbuchung Mietvorauszahlung KGW	-214.722,60 EUR
Beamtenbezüge / Entgelte Zivis	17.360,81 EUR
ARAP aus Lieferung und Leistung	331,60 EUR
Versicherungsleistung	<u>450,89 EUR</u>
Gesamt:	<u>-196.579,30 EUR</u>

6.3.6 Eigenkapital

Das Eigenkapital setzt sich aus der Nettosition, den Rücklagen und Sonderrücklagen, den Ergebnisvorträgen aus den Vorjahren und dem Jahresergebnis zusammen.

Nettosition

Die Nettosition in der Vermögensrechnung entspricht der Differenz zwischen Vermögen und Abgrenzungsposten der Aktivseite und Rücklagen, Sonderposten, Rückstellungen, Verbindlichkeiten und Rechnungsabgrenzungsposten der Passivseite.

Stand 31.12.2018 -19.421.973,88 EUR

Stand 31.12.2019 -19.421.973,88 EUR

Rücklagen und Sonderrücklagen

Die Rücklagen sind Bestandteil des Eigenkapitals. Entsprechend den gesetzlichen Vorgaben unterscheidet die Gemeinde Wehrheim zwischen Rücklagen aus Überschüssen des außerordentlichen Ergebnisses und Sonderrücklagen.

Rücklage aus Überschüssen des außerordentlichen Ergebnisses: **0,00 EUR**

Sonstige Sonderrücklage: **-466.498,22 EUR**

Jahresergebnis Teilergebnishaushalt Ergebnis **- 41.472,68 EUR**

Stand Sonderrücklage Forstwirtschaft zum 31.12.2018 -507.970,90 EUR

- Entnahme Sonderrücklage Forstwirtschaft 41.472,68 EUR

Stand Sonderrücklage Forstwirtschaft zum 31.12.2019 -466.498,22 EUR

Ergebnisvortrag/Ergebnisverwendung

Es erfolgt ein Vortrag auf neues Rechnungsjahr der Rechnungsergebnisse aus Vorjahren:

Ordentliche Ergebnisse aus Vorjahren: 0,00 EUR

Außerordentliche Ergebnisse aus Vorjahren: 0,00 EUR

Als Teil der haushaltsrechtlichen Neuregelungen im Rahmen der Hessenkassengesetzgebung hat der Gesetzgeber den Kommunen einmalig für den Jahresabschluss 2018 die Möglichkeit eröffnet, eine sogenannte „Reset-Taste“ zu drücken und ab dem Jahr 2019 ohne Altfehlbeträge neu zu starten. Die Gemeinde Wehrheim hat von dieser Möglichkeit Gebrauch gemacht, und die Fehlbeträge aus Vorjahren mit der Netto-Position im Jahresabschluss 2018 verrechnet.

Der Jahresüberschuss des Jahres 2019 errechnet sich wie folgt:

Ordentlicher Jahresabschluss/Jahresfehlbetrag: 344.588,37 EUR

Der ordentliche Jahresfehlbetrag des Jahres 2019 beläuft sich auf 344.588,37 EUR.

Außerordentlicher Jahresüberschuss/Jahresfehlbetrag -369.295,59 EUR

Der außerordentliche Jahresüberschuss 2018 beläuft sich auf -369.295,59 EUR.

Jahresüberschuss des Haushaltsjahres 2019 -24.707,22 EUR

Ist ein Ausgleich von Fehlbeträgen im Jahresabschluss nicht möglich, darf der verbleibende Fehlbetrag, entsprechend der Regelungen der Gemeindehaushaltsverordnung, aus Überschüssen des außerordentlichen Ergebnisses folgender Haushaltsjahre ausgeglichen werden, soweit diese Mittel nicht für die Finanzierung von unabweisbaren Investitionen oder vordringlichen außerordentlichen Tilgungen von Krediten benötigt werden.

6.3.6 Sonderposten aus Zuweisungen und Zuschüssen

Als Sonderposten werden Zuweisungen und Zuschüsse passiviert, welche die Gemeinde Wehrheim zur Förderung von Investitionen von anderen staatlichen, öffentlichen oder privaten Stellen erhält. Alle passivierten Investitionszuweisungen wurden, sofern möglich, dem jeweils geförderten Anlagegut als Sonderposten zugeordnet. Die Auflösung der Sonderposten erfolgt über den gleichen Zeitraum (Nutzungsdauer) wie das bezuschusste Anlagegut.

Die Entwicklung der Sonderposten im Wirtschaftsjahr 2019 ist in nachfolgender Tabelle dargestellt:

Stand 31.Dezember 2018		-6.554.603,88 EUR
Zugang 2019	-198.724,05 EUR	
Abschreibung 2019	414.234,06 EUR	215.510,01 EUR
Stand 31.Dezember 2019		<u>-6.339.093,87 EUR</u>

6.3.7 Sonderposten für den Gebührenaussgleich

Stand 31. Dezember 2018		- 1.043.180,38 EUR
Zugang 2019	0,00 EUR	
Abgang 2019	55.013,48 EUR	55.013,48 EUR
Stand 31. Dezember 2019		<u>-988.166,90 EUR</u>

Die Entwicklung zum Stand der Sonderposten für den Gebührenaussgleich kann nachfolgender Tabelle entnommen werden:

Pos. 62 Gebührenaussgleich	31.12.2018 EUR	Auflösung EUR	Zuführung EUR	31.12.2019 EUR
Entwicklung Sonderposten für den Gebührenaussgleich				
Wasserversorgung	-193.717,52	21.492,58	0,00	-172.224,94
Abfallbeseitigung	-216.634,95	28.147,79	0,00	-188.487,16
Abwasserbeseitigung	-632.827,91	5.373,11	0,00	-627.454,80
Bestattungswesen	0,00	0,00	0,00	0,00
Summe Sopo Gebührenaussgleich	-1.043.180,38	55.013,48	0,00	-988.166,90

6.3.8 Rückstellungen

Nachfolgend werden die Rückstellungen dargestellt und erläutert:

Pensionsrückstellungen und ähnliche Verpflichtungen

Stand 31. Dezember 2018		-4.863.792,73 EUR
Zuführung	- 696.265,89 EUR	
Auflösung	668.038,00 EUR	-28.227,89 EUR
Stand 31. Dezember 2019		<u>-4.892.020,62 EUR</u>

Rückstellungen für Pensionen und ähnliche Verpflichtungen (Beihilfen, Altersteilzeit) für Versorgungsansprüche der Beamten/innen und deren Hinterbliebenen. Die Ermittlung dieser Rückstellung erfolgt durch das „Kommunale Dienstleistungszentrum Wiesbaden“ durch ein versicherungsmathematisches Gutachten. Den Berechnungen liegt ein Zinssatz

von 6 % (nach § 6 a EStG) bei Pensionen und 5,5 % (orientiert an § 6 a EStG) bei Beihilfen zugrunde. Dieser zur Berechnung verwendete Rechnungszinsfuß liegt über dem von der Deutschen Bundesbank bekanntgegebenen Abzinsungssatz in Höhe von 3,21 % (Stand Dezember 2018). Bei Anwendung dieses Abzinsungszinssatzes würde sich der Betrag der Pensionsrückstellungen um **1.748.255,00** Euro erhöhen.

Verpflichtungen für eingetretene Pensionsfälle:	- 1.378.216,00 EUR
Verpflichtungen für unverfallene Anwartschaften:	- 2.527.103,00 EUR

Für die Passivierungspflicht trotz Mitgliedschaft in einer Versorgungskasse ist ausschlaggebend, dass die Gemeinde Wehrheim gegenüber den Beamtinnen und Beamten zur Pensionszahlung rechtlich verpflichtet bleibt.

Entsprechend § 39 (1) Nr. 2 GemHVO wurden für Beihilfeverpflichtungen gegenüber Versorgungsberechtigten sowie aktiven Beamten und Arbeitnehmern für die Zeit nach dem Ausscheiden aus dem aktiven Dienst bzw. Arbeitsverhältnis in der Höhe des zukünftigen Aufwandes Rückstellungen gebildet. Die Berechnung erfolgte auf Grundlage von geeigneten Krankenversicherungstarifen, aus denen versicherungsmathematisch eine zu erwartende Krankenkostenleistung unterstellt und bewertet wurde. Hierbei wurde ein Rechnungszinsfuß in Höhe von 5,5 % angewandt.

Beihilfeverpflichtungen gegenüber Versorgungsempfängern:	-556.383,00 EUR
Beihilfeverpflichtungen gegenüber Beamten:	-256.446,00 EUR

Eine weitere Rückstellung erfolgt entsprechend der Regelung des § 39 Abs. 1 Nr. 3 GemHVO. Es handelt sich hierbei um die Bezüge- und Entgeltzahlungen für die Zeiten der Freistellung von der Arbeit einer im Rahmen vom Gemeindevorstand beschlossenen Altersteilzeitarbeit. Die Rückstellung beläuft sich auf **-173.872,62 €**

Rückstellung für Finanzausgleich und Steuerschuldverhältnisse

Stand 31. Dezember 2018	- 13.282.136,13 EUR
Zugang 2019 Verzinsung Gewerbesteuer	-77.095,00 EUR
Auflösung 2019 Kreis-/Schulumlage	2.002.990,71 EUR
Stand 31. Dezember 2019	<u>-11.356.240,42 EUR</u>

Entsprechend der Vorschriften des Hessischen Finanzausgleichsgesetzes (FAG) berechnet sich die Kreis- und Schulumlage für das zu beplanende Haushaltsjahr aus dem Steueraufkommen des zweiten Halbjahres des Vorjahres und des ersten Halbjahres des Vorjahres. Zwischen dem Steueraufkommen eines Haushaltsjahres und der Umlageverpflichtung an den Kreis besteht also kein direkter zeitlicher Zusammenhang, so dass das Prinzip der Verursachungsgerechtigkeit der Kostenzuordnung nicht gewährleistet wäre, wenn die Kreisumlage im Zahljahr als Aufwand ausgewiesen werden würde.

Um die verursachungsgerechte Aufwandszuordnung der Kreis- und Schulumlage zu erreichen, wird für den Gesamtbetrag der offenen Verpflichtungen aus der Kreis- und Schulumlage zum 31.12. eines jeden Jahres eine Rückstellung ausgewiesen. Für den

Jahresabschluss 2019 bedeutet dies, dass eine Rückstellung über die sich rechnerisch ergebenden Umlageverpflichtungen aus dem Steueraufkommen des zweiten Halbjahres des Vorjahres (2018) und aus dem ersten Halbjahr des Jahres 2019, beides zahlbar als Kreis- und Schulumlage in 2019 sowie aus dem zweiten Halbjahr des laufenden Jahres 2019, zahlbar als Teil der Kreis- und Schulumlage 2020, erfolgt.

Durch dieses Verfahren entspricht der Ausweis der Belastung aus Kreis- und Schulumlage der Umlagelast, die sich aus den Steuererträgen des aktuellen Haushaltsjahres ergibt, somit ist ein verursachungsgerechter Ausweis des Aufwandes erreicht. Die bilanziell ausgewiesene Rückstellung zeigt den Gesamtbetrag der offenen und in den Folgejahren zu begleichenden Verpflichtungen aus der Kreis- und Schulumlage zum 31.12. des jeweiligen Berichtsjahres.

Sonstige Rückstellungen **-375.615,81 EUR**

Rückstellungen für Mehrstunden und für Urlaubsansprüche

Rückstellungen für Mehrstunden -71.856,87 EUR
Rückstellungen für Urlaubsansprüche -225.758,94 EUR

Für geleistete Überstunden und für nicht genommene Urlaubstage wurden die oben genannten Beträge im Berichtsjahr zurückgestellt.

Rückstellung Abwicklung Jahresabschlüsse -78.000,00 EUR

6.3.9 Verbindlichkeiten

6.3.9.1 Verbindlichkeiten gegenüber Kreditinstituten **- 948.961,10 EUR**

Bei den Verbindlichkeiten gegenüber Kreditinstituten werden insgesamt vier Darlehen geführt.

<i>Kreditinstitut</i>	<i>Restschuld zum 31.12.2019</i>
<i>WIBank Sonderinvestitionsdarlehen</i>	- 507.238,11 EUR
<i>WiBank Darlehen (Flurbereinigung)</i>	- 13.489,40 EUR
<i>WIBank Darlehen (Abwasserbeseitigung)</i>	- 228.036,91 EUR
<i>WIBank Darlehen (KIP-Programm-Hessen)</i>	-200.196,68 EUR

6.3.9.1 Verbindlichkeiten gegenüber öffentlichen Kreditgebern **0,00 EUR**

6.3.9.2 Sonst. Verbindlichkeiten gegenüber sonst. Kreditgebern **-30,00 EUR**

Bei der Darstellung der sonst. Verbindlichkeiten aus Krediten handelt es sich um die Abwicklung von Erstattungsziinsleistung.

6.3.9.3 Verbindlichkeiten aus kreditähnlichen Rechtsgeschäften 0,00 EUR

Es bestehen keine Verbindlichkeiten aus kreditähnlichen Rechtsgeschäften.

6.3.9.4 Verb. a. Zuw. u. Zusch., Transf.L. u. Inv.Zuw., Zusch. - 48.902,81 EUR

Ausgewiesene Position enthält u.a. die Abwicklung verschiedener Transferleistungen, sei es aus Weiterleitung der Gebühren für Personalausweise, Reisepässe, Führungszeugnisse u.s.w. bis hin zu Verbindlichkeiten aus der Weiterleitung von Landesförderungen.

6.3.9.5 Verbindlichkeiten aus Lieferungen und Leistungen - 540.448,43 EUR**6.3.9.6 Verbindlichkeiten aus Steuern u. steuerähnl. Abgaben -367.646,85 EUR**

Hier wird die Verbindlichkeit aus der Gewerbesteuerumlage für das 4. Quartal 2019 ausgewiesen, die erst im Januar 2020 ausgezahlt wurde.

6.3.9.7 Verbindlichkeiten gegen verbundene Unternehmen -150.000,00 EUR

Unter den Verbindlichkeiten gegen verbundene Unternehmen wird eine Abschlagszahlung an die KGW ausgewiesen, die im Haushaltsjahr 2019 verbucht, aber erst im Folgejahr zur Auszahlung kam.

6.3.9.8 Sonstige Verbindlichkeiten -425.399,28 EUR

Die sonstigen Verbindlichkeiten setzen sich aus folgenden Positionen zusammen:

Sachkonto	Bezeichnung	Betrag in EUR
4800200	Umsatzsteuer (ermäßigter Steuersatz)	-3.730,16
4800201	Umgliederung Umsatzsteuer (ermäßigter Steuersatz)	483,22
4800300	Umsatzsteuer 19%	-2.157,63
4800301	Umgliederung Umsatzsteuer 19%	2.157,63
4809000	Umsatzsteuerzahllast	321.186,49
4809100	Belegverb. Umsatzsteuerzahllast	47.806,97
4809200	Belegverb. Umsatzsteuerguthaben	-368.993,46
4830010	Verbindlichkeiten gg. Finanzamt LOGA	-64.436,10
4849000	Verbindlichkeiten gg. Sozialversicherung LOGA	-832,63
4850090	Verbindlichk. gg. Pensions- u. Unterstützungskassen	-118,19
4850091	deb. Kred. Verb. gg. Pens.- u. Unterstützungskassen	-605,31
4851000	Verbindlichkeiten gegenüber Arbeitnehmern	-10.987,23
4859000	Verbindlichkeiten gegen Mitarbeiter LOGA	-537,50
4861120	Amtshilfeersuchen – Eingänge	-301.450,40
4861130	Amtshilfeersuchen – Ausgänge	288.615,13
4890000	Andere sonstige Verbindlichkeiten	-884,45

4890002	Andere sonstige Verbindlichkeiten (Umgliederung)	-330.915,66
	Gesamt:	-425.399,28

6.3.10 Passive Rechnungsabgrenzungsposten**- 407.692,06 €**

Zum Ausweis kommen hier die Nutzungsentgelte der Friedhofsgrabstätten auf den Friedhöfen der Gemeinde Wehrheim sowie die Eigenbeteiligung Beihilfe Versorgungsempfänger.

6.4 Anlagen zum Anhang

Die Gemeinde Wehrheim ist eine Körperschaft des öffentlichen Rechts, deren Herrschaftsgewalt sich auf ihre Gemarkung erstreckt. Die erforderliche Handlungsfähigkeit wird ihr durch das Recht der Selbstverwaltung gewährleistet, das ihr die Befugnis einräumt, alle Angelegenheiten der örtlichen Gemeinschaft in eigener Verantwortung zu regeln.

Als juristische Person des öffentlichen Rechts handelt die Gemeinde Wehrheim über Organe.

Zum Stichtag 31.12.2019 waren Mitglied im Gemeindevorstand:

Namentliches Verzeichnis des Gemeindevorstandes:

Sommer, Gregor (Bürgermeister)
Odenweller, Susanne (Erste Beigeordnete)
Gräfe Ursula
Kühne, Daniel
Rochlus, Hans
Steffen-Jesse, Hans-Joachim
Stenger, Harald
Terlitzki, Gerhard
Winkelhaus, Sybille, Dr.

Mitglieder der Gemeindevertretung

Zum Stichtag 31.12.2019 waren Mitglied in der Gemeindevertretung:

Hammen, Frank, Vorsitzender der Gemeindevertretung

Bachmann, Wolfgang	Rosner, Britta
Brötz, Thomas	Schumann, Klaus
Emmerich, Timo	Schweizer, Hanns-Joachim
Engeland, Ingo	Sen-Gupta, Mark, Dr.
Etzel, Werner	Sitzmann, Dirk
Fuß, Patrick	Sommer, Christian
Hartmann, Norbert	Sommer, Sebastian
Herbach, Nicole	Wied, Gitta
Hoflender, Roswitha	
Isemann, Ralph	
Kaspar, Tanja	
Keller, Manuel	
Kruchten, Marie-Magdalena	
Kunz, Torsten, Dr.	
Leist, Kuno	
Matyschik, Oliver	
Mony, Heidrun	
Mony, Kerstin	
Müller, Teja, Dr.	
Nawrowski, Britta	
Ohl, Gabriele	
Pfäfflin, Andrea	

6.5 Weitere Angaben zum Anhang nach § 50 Abs. 2 GemHVO

Im Anhang nach § 50 Abs. 2 Nr. 4 werden ergänzend die nicht in der Vermögensrechnung (Bilanz) enthaltenen Haftungsverhältnisse aus der Bestellung von Sicherheiten (z.B. Bürgschaftsverpflichtungen, Gewährleistungen für Dritte), gegliedert nach Arten und unter Angabe des jeweiligen Gesamtbetrages, ausgewiesen.

Die Gemeindevertretung hat mit Wirkung vom 22.06.2012 eine harte Patronatserklärung gegenüber der Kommunalen Grundstücksgesellschaft Wehrheim mbH (KGW) abgegeben.

Darüber hinaus bestehen Bürgschaften zu allen Darlehen der KGW, wie nachfolgend dargestellt:

Darlehensgeber	Darlehen Nr.:	Darlehensbetrag	Bürgschaft
Taunussparkasse	6039500939	8.000.000 €	100 %
Taunussparkasse	6039501390	3.000.000 €	100 %
Taunussparkasse	6039203462	360.000 €	100 %
Taunussparkasse	6039203470	900.000 €	100 %

Nach § 50 Abs. 2 Nr. 5 GemHVO müssen Sachverhalte, aus denen sich finanzielle Verpflichtungen ergeben können, insbesondere aus Vereinbarungen über besondere Finanzierungsinstrumente und deren Entwicklungen, im Anhang dargestellt werden.

Die Räumlichkeiten der Gemeindeverwaltung, Dorfborngasse 1, 61273 Wehrheim wurden mit Mietvertrag vom 15.04.2010 angemietet. Die Jahreskaltmiete 2019 belief sich auf 184.122,60 €. Die jährliche Zahlung für die Anmietung des Marktplatzes beläuft sich auf 28.200,-- €.

Angaben nach § 50 Abs. 2 Nr. 10 GemHVO über die durchschnittliche Zahl der Beamten und Arbeitnehmer, die während des Haushaltsjahres 2019 zur Gemeinde in einem Dienst- oder Arbeitsverhältnis standen:

Im Durchschnitt waren in der Gemeinde Wehrheim im Jahr 2019 3 Beamtinnen und Beamten sowie 178 Mitarbeiterinnen und Mitarbeiter beschäftigt.

6.6 Übersichten zum Anhang

6.6.1 Anlagenspiegel 2019 in EUR

**Übersicht
über den Stand des Anlagevermögens (Anlagenspiegel)**

Anlagevermögen	Anschaffungs- und Herstellungskosten				Kummulierte Abschreibungen						Buchwert	
	Gesamte AK/HK Beginn HHJ	Zugänge AK/HK lfd. HHJ	Abgänge AK/HK lfd. HHJ	Umbuch. AK/HK lfd. HHJ	Gesamte AK/HK Ende HHJ	Kum. Abschreibung Beginn HHJ	Zuschreibung lfd. HHJ	Abschreibung lfd. HHJ	Umbuch. (Afa) lfd. HHJ	Kum. Abschreibung Ende HHJ	Stand am Ende d. HHJ	Stand am Ende d. VJ
1. Immaterielle Vermögensgegenstände												
1.1 Konzessionen, Lizenzen und ähnl. Rechte	50.523,76	23.592,26	0,00	0,00	74.116,02	-32.542,76	0,00	-14.238,26	0,00	-46.781,02	27.335,00	17.981,00
1.2 gel. Investitionszuweisungen u. -zuschüsse	690.256,86	18.786,59	0,00	25.051,24	734.094,69	-59.523,86	0,00	-35.859,83	0,00	-95.383,69	638.711,00	630.733,00
Summe 1.	740.780,62	42.378,85	0,00	25.051,24	808.210,71	-92.066,62	0,00	-50.098,09	0,00	-142.164,71	666.046,00	648.714,00
2. Sachanlagevermögen												
2.1 Grundstücke und grundstücksgleiche Rechte	10.446.213,76	-9.707,61	-163.434,60	0,00	10.273.071,55	0,00	0,00	0,00	0,00	0,00	10.273.071,55	10.446.213,76
2.2 Bauten, einschl. Bauten auf fremden Grundstücken	10.029.449,38	2.688,45	0,00	0,00	10.032.137,83	-3.122.099,33	0,00	-333.823,45	0,00	-3.455.922,78	6.576.215,05	6.907.350,05
2.3 Sachanl. im Gemeingebrauch, Infrastrukturvermögen	27.729.178,41	57.581,64	0,00	339.401,92	28.126.161,97	-7.340.166,41	0,00	-773.165,56	0,00	-8.113.331,97	20.012.830,00	20.389.012,00
2.4 Anlagen und Maschinen zur Leistungserstellung	579.650,93				579.650,93	-220.545,93	0,00	-34.643,00	0,00	-255.188,93	324.462,00	359.105,00
2.5 andere Anlagen, Betriebs- und Geschäftsausstattung	3.004.119,35	199.853,04	-31.402,78	0,00	3.172.569,61	-1.758.958,35	0,00	-244.233,26	0,00	-2.003.181,61	1.169.388,00	1.245.161,00
2.6 geleistete Anzahlungen und Anlagen im Bau	502.192,99	821.996,94	0,00	-364.453,16	959.736,77	0,00	0,00	0,00	0,00	0,00	959.736,77	502.192,99
Summe 2.	52.290.804,82	1.072.412,46	-194.837,38	-25.051,24	53.143.328,66	-12.441.770,02	0,00	-1.385.855,27	0,00	-13.827.625,29	39.315.703,37	39.849.034,80
3. Finanzanlagen												
3.1 Anteile an verbundenen Unternehmen	0,00	860.003,01	0,00	0,00	860.003,01	0,00	0,00	0,00	0,00	0,00	860.003,01	0,00
3.2 Ausleihungen an verbundene Unternehmen	0,00	0,00	0,00	0,00	0,00	0,00	0,00	0,00	0,00	0,00	0,00	0,00
3.3 Beteiligungen	0,00	0,00	0,00	0,00	0,00	0,00	0,00	0,00	0,00	0,00	0,00	0,00
3.4 Aust. a. Untern. m.d.e. Beteiligungsverh. besteht	0,00	0,00	0,00	0,00	0,00	0,00	0,00	0,00	0,00	0,00	0,00	0,00
3.5 Wertpapiere des Anlagevermögens		161.944,61	0,00	0,00	161.944,61	0,00	0,00	0,00	0,00	0,00	161.944,61	0,00
3.6 Sonstige Finanzanlagen	0,00	305.324,87	0,00	0,00	305.324,87	0,00	0,00	0,00	0,00	0,00	305.324,87	0,00
Summe 3.	0,00	1.327.272,49	0,00	0,00	0,00	0,00	0,00	0,00	0,00	0,00	1.327.272,49	0,00
4. Sparkassenrechtliche Sonderbeziehungen	0,00	0,00	0,00	0,00	0,00	0,00	0,00	0,00	0,00	0,00	0,00	0,00
Gesamtsumme (1. bis 4.)	53.031.858,44	2.442.063,80	-194.837,38	0,00	55.278.811,86	-12.533.836,64	0,00	-1.435.953,36	0,00	-13.969.790,00	41.309.021,86	40.497.748,80

6.6.2 Forderungsspiegel

Übersicht über die Forderungen nach Laufzeiten in EUR

Rub.Nr.	Beschreibung	Gesamtbetrag Stichtag 2019	Restlaufzeit bis zu 1 Jahr	Restlaufzeit 1 bis 5 Jahre	Restlaufzeit mehr als 5 Jahre	Gesamtbetrag des Vorjahres 2018
1.0	Öffentlich-rechtliche Forderungen und Forderungen aus Transferleistungen	1.689.254,81	400.541,54	333.561,45	955.151,82	1.288.713,27
1.1	Ford.aus Zuweis,Zusch.f.lfd. Zwecke u. Invest.	852.560,93	191.103,87	-5.217,71	666.674,77	661.457,06
1.2	Forderungen aus Steuern und Abgaben	836.693,88	209.437,67	338.779,16	288.477,05	627.256,21
2.0	Privatrechtliche Forderungen	319.221,04	217.187,68	-115.284,11	217.317,47	102.033,36
2.1	Forderungen aus Lieferungen und Leistungen	255.331,34	178.801,14	21.541,09	54.989,11	76.530,20
2.2	Ford.g.Verb.UN/Sonderv.u.g.Untern.m.Bet.Verh.	409,93	-4.730,83	-407,10	5.547,86	5.140,76
2.3	Sonstige Vermögensgegenstände	63.479,77	43.117,37	-136.418,10	156.780,50	20.362,40
3.0	Summe aller Forderungen	2.008.475,85	617.729,22	218.277,34	1.172.469,29	1.390.746,63

6.6.3 Verbindlichkeitsspiegel

Übersicht über die Verbindlichkeiten nach Laufzeiten in EUR

RubNr:	Beschreibung	Gesamtbetrag Stichtag 2019	Restlaufzeit bis zu 1 Jahr	Restlaufzeit 1 bis 5 Jahre	Restlaufzeit mehr als 5 Jahre	Gesamtbetrag des Vorjahres 2018
P4	Verbindlichkeiten	-2.481.388,47	-654.226,15	573.230,63	-2.400.392,95	-1.827.162,32
P4.1	Anleihen					
P4.2	Verbindlichkeiten aus Kreditaufnahmen Invest.	-948.991,10	75.845,60	195.253,15	-1.220.089,85	-1.024.836,70
P4.2.1	Verbindl. ggü. Kreditinstituten	-948.961,10	75.845,60	190.518,03	-1.215.324,73	-1.024.806,70
P4.2.2	Verbindlichk. ggü. öffentl. Kreditgebern					
P4.2.3	Verbindlichkeiten ggü. sonst. Kreditgebern	-30,00		4.735,12	-4.765,12	-30,00
P4.3	Verbindlichk.a. Kreditaufn. Liquiditätssicherung					
P4.4	Verbindlichk. a. kreditähnl. Rechtsgeschäften					
P4.5	Verb. a. Zuw. u. Zusch., Transf.L.u. Inv. ZUW., Zusch.	-48.902,81	-5.382,17	14.292,46	-57.813,10	-43.520,64
P4.6	Verb. aus Lieferungen und Leistungen	-540.448,43	-148.668,54	-83.406,99	-308.372,90	-391.779,89
P4.7	Verb. aus Steuern u. steuerähnl. Abgaben	-367.646,85	-200.636,40	253.829,90	-420.840,35	-167.010,45
P4.8	Verb.g. verb. Untern. u.g. Untern.m. Bet.V.u.SV	-150.000,00	-150.000,00			
P4.9	sonstige Verbindlichkeiten	-425.399,28	-225.384,64	193.262,11	-393.276,75	-200.014,64

6.6.4 Übersicht über die Rücklagen

Rücklagen		Stand am 31.12.2019 EUR	Zuführungen EUR	Entnahmen EUR	Stand am 31.12.2018 EUR
1		2	3	4	5
		=5 ./ 4 + 3			
1.	Kapitalrücklagen	0,00	0,00	0,00	0,00
2.	Gesetzliche, zweckgebunde und freie Rücklagen	466.498,22	0,00	-41.472,68	507.970,90
2.1	Rücklagen aus Überschüssen des ordentlichen Ergebnisses	0,00	0,00	0,00	0,00
2.2	Rücklagen aus Überschüssen des außerordentlichen Ergebnisses	0,00	0,00	0,00	0,00
Summe 2.		0,00	0,00	0,00	507.970,90
Summe 1. + 2.		466.498,22	0,00	0,00	507.970,90

6.6.5 Übersicht über die Rückstellungen

Rückstellungen	Stand am 31.12.2019 EUR	Auflösung, Herabsetzung EUR	Inanspruchnahme EUR	Zuführungen EUR	Stand am 31.12.2018 EUR
1	2	3	4	5	6
	=6-3-4+5				
1. Rückstellungen für Pensionen und ähnliche Verpflichtungen	4.892.020,62	668.008	0,00	696.265,89	4.863.792,73
1.1 Rückstellungen für Pensionen	3.905.319,00	526.672,00	0,00	498.089,00	3.933.902,00
1.2 Rückstellungen für Beihilfeverpflichtungen	812.829,00	141.336,00	0,00	112.097,00	842.098,00
1.3 Rückstellung für Verpfl. aus Altersteilzeit	173.872,62	0,00	0,00	86.079,89	87.792,73
2. Rückstellungen für Umlageverpflichtungen aus dem FAG und für Verpflichtungen im Rahmen von Steuerschuldverhältnissen	11.356.240,42	0,00	2.002.990,71	77.095,00	13.282.136,13
2.2 Rückstellungen für Finanzausgleich	11.279.145,42	0,00	2.002.990,71	0,00	13.282.136,13
2.3 Rückstellung Gewerbesteuerverzinsung	77.095,00	0,00	0,00	77.095,00	0,00
3. Rückstellungen für Rekultivierung und Nachsorge von Abfalldeponien	0,00	0,00	0,00	0,00	0,00
4. Rückstellungen für die Sanierung von Altlasten	0,00	0,00	0,00	0,00	0,00
5. Sonstige Rückstellungen	375.615,81	11.646,91	0,00	18.553,81	368.708,91
5.2 Drohende Verpflichtungen aus anhängigen Gerichtsverfahren	0,00	0,00	0,00	0,00	0,00
5.3 Rückstellungen für Prüfungskosten, Rechts- und Beratungskosten	78.000,00	0,00	0,00	12.000,00	66.000,00
5.4 Weitere Rückstellungen nach § 39 Abs. 2 GemHVO					
5.4.1 Urlaubsguthaben	225.758,94	11.646,91			237.405,85
5.4.2 Zeitguthaben	71.856,87			6.553,81	65.303,06
5.4.3 Lebensarbeitszeitkonto	0,00	0,00	0,00	0,00	0,00
Gesamtsumme (1. - 5.)	16.623.876,85	679.654,91	2.002.990,71	791.914,79	18.514.637,77

6.6 Bewertungsfaden

Gemeinde Wehrheim

Bewertungsfaden
zur Dokumentation der Vorgehensweise
bei der Forderungsbewertung

Stand: 03.02.2010

1 AUSGANGSLAGE UND ZIELSETZUNG

Vor dem Hintergrund der Umstellung des kameralen Rechnungswesens auf das neue kommunale Rechnungs- und Steuerungssystem (NKRS) der Gemeinde Wehrheim zum 01.01.2009, ist zum Stichtag 31.12.2008 und in den jeweiligen Folgejahren zum Abschlussstichtag, eine umfassende Erfassung und Bewertung des Forderungsvermögens notwendig.

Die Forderungserfassung und -bewertung bei der Gemeinde erfolgte IT-gestützt über die Finanzbuchhaltung New System Kommunal.

2 THEORETISCHE VORGEHENSWEISE IM FORDERUNGSMANAGEMENT

Im nachfolgenden Abschnitt werden die bilanzrechtlichen Anforderungen zur Bewertung von kommunalen Forderungen näher erläutert.

2.1 Bilanzielle Einordnung der Forderungen

Die Forderungen der Gemeinde Wehrheim sind gem. § 49 Abs.3 Nr. 2 c) GemHVO-Doppik Hessen auf der Aktivseite der Bilanz im Umlaufvermögen auszuweisen.

Nach der Sicherstellung einer vollständigen Erfassung aller gemeindlichen Forderungen ist es somit notwendig, die Forderungen den gesetzlich vorgeschriebenen Forderungsklassen zuzuordnen. Nach § 49 Abs.3 Nr. 2 c) GemHVO-Doppik Hessen sind hierbei mindestens die folgenden Forderungsarten differenziert voneinander darzustellen:

a)	Forderungen aus Zuweisungen, Zuschüssen, Transferleistungen, Investitionszuweisungen und –zuschüssen und Investitionsbeiträgen
b)	Forderungen aus Steuern und steuerähnlichen Abgaben
c)	Forderungen aus Lieferungen und Leistungen
d)	Forderungen gegen verbundene Unternehmen und gegen Unternehmen, mit denen ein Beteiligungsverhältnis besteht und Sondervermögen
e)	Sonstige Vermögensgegenstände

Ergänzend zu diesen gesetzlich definierten Mindestanforderungen, unterteilt die Gemeinde Wehrheim die Forderungen aus „Steuern und steuerähnlichen Abgaben“ aufgrund ihrer wesentlichen Bedeutung für die Einnahmeseite des Haushalts in eine weitere Gliederungsebene.

Die Forderungen aus Steuern und steuerähnlichen Abgaben werden in der Bilanz wie folgt dargestellt:

<i>ba)</i>	Forderungen aus Steuern
<i>bb)</i>	Forderungen aus Gebühren
<i>bc)</i>	Forderungen aus Gebühren (Kreditorische Debitoren)

2.2 Auszuweisende Forderungen

Für die bilanzrechtliche Bewertung ist zu definieren, welche Forderungen zum Abschlussstichtag einer Bewertung zu unterziehen sind und welche Forderungen hiervon ausgenommen werden. Maßgeblich für die Bewertung sind hier alle bis zum Abschlussstichtag entstandenen und fälligen Forderungen. Rechtsgrundlage hierfür ist § 271 BGB. Mit Leistungszeit wird der Zeitpunkt bezeichnet, in dem der Schuldner die Leistung erbringen darf und ebenfalls der Zeitpunkt der Fälligkeit, in dem der Schuldner spätestens leisten muss.

2.3 Wertberichtigungen auf Forderungen

Der tatsächliche Wert von Forderungen deckt sich unter bestimmten Voraussetzungen (Alter der Forderungen, Prozesstufe des Forderungseinzugs, Insolvenz des Schuldners etc.) nicht mit dem Nennwert (Ursprungswert) der Forderungen.

Hieraus ergibt sich die Notwendigkeit der Prüfung der Forderungen hinsichtlich ihrer Güte (Bonität) zum jeweiligen Abschlussstichtag.

Die GemHVO-Doppik Hessen behandelt im § 43 Abs. 4 die Abschreibungen bei Vermögensgegenständen des Umlaufvermögens. Die maßgeblichen analogen Bewertungsvorschriften sind hier die §§ 252, 253 HGB. Der § 252 Abs. 1 Nr. 4 HGB behandelt hierbei das Vorsichtsprinzip, welches im Imparitäts- und Realisationsprinzip konkretisiert wird. Das Realisationsprinzip besagt, dass Gewinne nur bilanziert werden dürfen, wenn sie bis zum Abschlussstichtag realisiert sind. Das Imparitätsprinzip drückt aus, dass alle vorhersehbaren Risiken und Verluste, die bis zum Abschlussstichtag entstanden sind, zu berücksichtigen sind. Aus dem Imparitätsprinzip lässt sich das für die Bewertung von Forderungen relevante strenge Niederstwertprinzip induzieren, welches zur Folge hat, dass Forderungen gem. § 43 Abs. 4 GemHVO-Doppik Hessen (vgl. analog hierzu § 253 Abs. 3 HGB) mit dem niedrigsten Wert, der sich aus einem Börsen- oder Marktwert ergibt, anzusetzen sind.

3 VORGEHENSWEISE DER FORDERUNGSBEWERTUNG

Die gesamten Forderungen der Gemeinde Wehrheim wurden zunächst anhand der unten stehenden Kriterien in die folgenden Risikoklassen untergliedert:

Einwandfreie Forderungen:

Mit dem Zahlungseingang der Forderung kann in voller Höhe gerechnet werden.

Zweifelhafte Forderungen:

Der Zahlungseingang der Forderung ist unsicher. Ein zumindest teilweiser Forderungsausfall ist unter Berücksichtigung des Vorsichtsprinzips zu erwarten.

Uneinbringliche Forderungen:

Der endgültige Forderungsausfall steht mit an Sicherheit grenzender Wahrscheinlichkeit fest.

Unter Berücksichtigung der Besonderheiten des kommunalen Umfelds (Kontrahierungszwänge etc.) und der vorhandenen Erfahrungswerte wurden bei der Unterteilung in die oben stehenden Risikoklassen zunächst folgende Kriterien zugrunde gelegt:

Einwandfreie Forderungen:

Alle Forderungen mit einem Alter (berechnet ab Fälligkeitsdatum bis zum Abschlussstichtag) von 0 bis 180 Tagen.

Zweifelhafte Forderungen:

Alle Forderungen mit einem Alter von 180 bis 1080 Tagen.

Uneinbringliche Forderungen:

Alle Forderungen, welche älter als 1080 Tage sind.

3.1 Abschreibungsquoten

Die zugrundegelegten Abschreibungsquoten wurden insbesondere durch die folgenden Faktoren beeinflusst:

- Risikoklasse gem. der oben stehenden Unterteilung
- Forderungsart (z.B. Grundsteuer, Transferleistungen etc.)
- Sonderfälle (Insolvenzen, Niederschlagungen etc.)

Unabhängig von der nachfolgenden grundsätzlichen Darstellung der Risikoklassen / Abschreibungsquoten bei der Bewertung der Forderungen ist in diesem Zusammenhang darauf hinzuweisen, dass alle Forderungen einer gesonderten Betrachtung bedürfen, wenn sie die Voraussetzungen der Wesentlichkeitsgrenze (IDW PS 250) -vgl. Gliederungspunkt 3.2- erfüllen.

3.1.1 Abschreibungsquote der einwandfreien Forderungen

Unter Beachtung der oben definierten Risikoklassen wurde bei allen einwandfreien Forderungen keine pauschale Abschreibung vorgenommen.

3.1.2 Abschreibungsquote der uneinbringlichen Forderungen

Alle gemäß den oben stehenden Risikoklassen als uneinbringlich definierten Forderungen werden zu 100 % abgeschrieben.

3.1.3 Abschreibungsquote der zweifelhaften Forderungen

Die zweifelhaften Forderungen werden je nach Alter, Prozessstufe und Forderungsart (ausgenommen die unter Punkt 3.1.4 beschriebenen Sonderfälle) mit differierenden Abschreibungsquoten im Wert berichtigt. Die jeweiligen Sätze werden nachfolgend im Detail dargestellt.

Forderungen aus Grundsteuern

Die Grundsteuern lasten als öffentliche Last auf dem Grundstück; damit haftet das Grundstück für die Forderungen, die in aller Regel auch durchgesetzt werden können. Nichts desto trotz können Veranlagungen, Jahresbescheide und Forderungsanforderungen gegenüber dem Bürger fehlerhaft, nichtig oder rechtswidrig sein. Dies führt in einzelnen Fällen zu Widerspruchs- und Klageverfahren.

Aufgrund der hohen Sicherungsmechanismen im Rahmen des Einzugs der Grundsteuer sollten aufgrund von Erfahrungswerten für die zweifelhaften Grundsteuerforderungen die nachfolgenden Abschreibungsquoten zugrunde gelegt werden:

Alter in Tagen	
bis 180 Tage	0 %
bis 360 Tage	25 %
bis 540 Tage	40 %
bis 720 Tage	60 %
bis 900 Tage	70 %
bis 1080 Tage	80 %

Tabelle : Abschreibungsquoten Grundsteuer

Forderungen aus Zuweisungen, Zuschüssen, Transferleistungen, Investitionszuweisungen und –zuschüssen und Investitionsbeiträgen

Die Forderungen aus Zuweisungen, Zuschüssen, Transferleistungen, Investitionszuweisungen und –zuschüssen und Investitionsbeiträgen stellen eine weitere Besonderheit im kommunalen Forderungsvermögen dar.

Im Bereich dieser kommunalspezifischen Forderungsart sind aufgrund der überwiegend öffentlich-rechtlichen Schuldnerstruktur niedrigere Ausfallwahrscheinlichkeiten als bei den übrigen Forderungsarten zu prognostizieren.

Daher werden für die Forderungen aus Zuweisungen, Zuschüssen, Transferleistungen, Investitionszuweisungen und –zuschüssen und Investitionsbeiträgen die folgenden Abschreibungsquoten zugrunde gelegt:

Alter in Tagen	Abschreibungsquote
bis 180 Tage	0 %
bis 360 Tage	5 %
bis 540 Tage	10 %
bis 720 Tage	15 %
bis 900 Tage	20 %
bis 1080 Tage	25 %

Tabelle 2: Abschreibungsquoten Transferleistungen etc.

Weitere Forderungen

Die weiteren Forderungen im Forderungsportfolio der Gemeinde Wehrheim stellen grundsätzlich keine Sonderfälle für die Forderungsbewertung dar. Sie zählen vielmehr zum Massengeschäft im kommunalen Rechnungswesen.

Daher werden für alle Forderungen mit Ausnahme der oben stehenden Forderungsarten die folgenden Abschreibungsquoten berücksichtigt:

Alter in Tagen	Abschreibungsquote
bis 180 Tage	0 %
bis 360 Tage	35 %
bis 540 Tage	50 %
bis 720 Tage	70 %
bis 900 Tage	80 %
bis 1080 Tage	90 %

Tabelle 3: Abschreibungsquoten weitere Forderungen

3.1.4 Sonderfälle

Abweichend von dem oben stehenden Schema der Forderungsbewertung werden bei folgenden Sonderfällen grundsätzlich abweichende Abschreibungsquoten veranschlagt:

Unternehmens- und Verbraucherinsolvenzen

Sobald eine Unternehmens- oder Verbraucherinsolvenz bei einem Schuldner der Gemeinde Wehrheim vorliegt, wird das Forderungsausfallrisiko unabhängig vom Alter und der Prozessstufe der Forderung deutlich erhöht. Unter Beachtung des strengen Niederstwertprinzips steht der endgültige Forderungsausfall mit an Sicherheit grenzender Wahrscheinlichkeit fest.

Die durch eine Insolvenzen des Schuldners beeinträchtigten Forderungen werden daher zu 100 % im Wert berichtet.

Niederschlagungen

Eine Niederschlagung wird seitens der Kommune in den Sachverhalten veranlasst, in denen -zumindest vorübergehend und für einen längeren Zeitraum- nicht mit einer erfolgreichen Einziehung der Forderung gerechnet wird.

Daher ist die Niederschlagung als Indiz für eine deutliche Erhöhung des Forderungsausfallrisikos zu bewerten. Unter Beachtung des strengen Niederstwertprinzips werden die niedergeschlagenen Forderungen daher unabhängig von ihrem Alter und der Prozessstufe zu 100 % im Wert berichtet.

Sonderschuldner

Einer gesonderten Betrachtung im Rahmen der Forderungsbewertung obliegen die sogenannten Sonderschuldner. Hierbei handelt es sich um seitens der Gemeinde Wehrheim definierte Schuldner, deren Verbindlichkeiten gegenüber der Gemeinde aufgrund besonderer Umstände nicht im Wert berichtet werden sollen. Diese, meist öffentlichen (andere Kommunen, Eigenbetriebe, das Land), Schuldner sind in einer separaten Liste dokumentiert.

3.2 Methodik der Forderungsbewertung

Die Forderungsbewertung wird in einem separaten Excel-Arbeitspapier dokumentiert.

Hierbei werden

- a) die unter Gliederungspunkt 3.1.4 dargestellten „Unternehmens- und Verbraucherinsolvenzen“ einer Einzelwertberichtigung unterzogen,
- b) die unter Gliederungspunkt 3.1.2 und 3.1.3 dargestellten „uneinbringlichen Forderungen“ und „zweifelhaften Forderungen“ anhand ihres Alters einer pauschalierten Einzelwertberichtigung unterzogen.

Ergänzend hierzu werden die „Sonderschuldner“ (Gliederungspunkt 3.1.4) als nicht Wert zu berichtende Forderungen ausgewiesen sowie die nicht mehr im Finanzsystem verbuchten „Niederschlagungen“ (ebenso Gliederungspunkt 3.1.4) nachrichtlich in der Spalte Erläuterungen dokumentiert.

Wehrheim, 10.07.2020



Sommer, Bürgermeister

7. Rechenschaftsbericht

Vorbemerkungen

Mit der Aufstellung des Jahresabschlusses ist auch die Verpflichtung zur Abgabe eines Rechenschaftsberichts verknüpft. Gemäß § 112 Abs. 3 der Hessischen Gemeindeordnung (HGO) ist der Jahresabschluss durch einen Rechenschaftsbericht zu erläutern.

Im Rechenschaftsbericht ist der Verlauf der Haushaltswirtschaft der Gemeinde Wehrheim darzustellen. Außerdem soll die finanzielle Lage der Gemeinde unter dem Gesichtspunkt der Sicherung der stetigen Aufgabenerfüllung erläutert werden, so dass dem Leser ein Bild der tatsächlichen finanziellen Verhältnisse gegeben werden kann.

Die Gemeindehaushaltsverordnung gibt zudem vor, dass Vorgänge von besonderer Bedeutung, die nach Schluss des Haushaltsjahres eintreten und die zu erwartenden Risiken im Rechenschaftsbericht enthalten sein sollen.

Haushaltswirtschaft in 2019

Haushaltsplanung, Geschäftsverlauf

Die Gemeindevertretung der Gemeinde Wehrheim hat am 14.12.2018 die Haushaltssatzung und den Haushaltsplan für das Haushaltsjahr 2019 beraten und beschlossen.

Das ordentliche Ergebnis des Haushaltsjahres weist einen geplanten Fehlbedarf in Höhe von 2.257.770 EUR aus. Der Gesamtbetrag der Kredite zur Finanzierung von Investitionen und Investitionsfördermaßnahmen wurde auf 2.945.840 EUR festgesetzt. Verpflichtungsermächtigungen wurden nicht veranschlagt. Der Höchstbetrag der Liquiditätskredite, die zur rechtzeitigen Leistung von Auszahlungen in Anspruch genommen werden darf, wurde auf 2.100.000 EUR festgesetzt.

Am 10.01.2019 wurde der Haushaltsplan 2019 zur Genehmigung der genehmigungspflichtigen Bestandteile der Haushaltssatzung an den Landrat des Hochtaunuskreises gesendet. Mit Schreiben vom 10.04.2019 teilte der Landrat in seiner Funktion als Aufsichtsbehörde mit, dass der Haushalt 2019 der Gemeinde Wehrheim laut Haushaltssatzung im ordentlichen Ergebnis einen Fehlbedarf in Höhe von 2.257.770,00 EUR ausweist und sich im Finanzhaushalt ein Zahlungsmittelbedarf in Höhe von 3.652.570,00 EUR ergibt und die Tilgung somit nicht aus laufender Verwaltungstätigkeit erwirtschaftet werden kann. Im Hinblick auf die vorgenannten Feststellungen bedurfte eine Entscheidung über den Haushalt 2019 der vorherigen Klärung mit dem Regierungspräsidium Darmstadt als obere Aufsichtsbehörde.

Mit Schreiben vom 24.06.2019 teilte der Landrat mit, dass aufgrund der Prognose des Haushaltsausgleichs bzw. der Erzielung von Überschüssen in den drei Jahren 2020 bis 2022 der mittelfristigen Ergebnisplanung dem Regierungspräsidium grundsätzlich die Herstellung des Einvernehmens gemäß Ziffer II.2 des Finanzplanungserlasses des Hessischen Ministeriums des Innern und für Sport vom 13.09.2019 möglich erscheint.

Für eine tiefere Beurteilung hat das Regierungspräsidium weitere Unterlagen der Gemeinde angefordert.

Mit Schreiben vom 17.09.2019 hat der Landrat des Hochtaunuskreises den genehmigungspflichtigen Bestandteilen der Haushaltssatzung 2019 der Gemeinde Wehrheim seine Genehmigung erteilt. Die Bekanntmachung der Haushaltssatzung 2019 erfolgte am 21.09.2019 im Usinger Anzeiger und auf der Homepage der Gemeinde Wehrheim. Die öffentliche Auslegung des Haushaltsplans erfolgte in der Zeit vom 23.09. bis einschließlich 01.10.2019.

Der Fokus im Geschäftsverlauf 2019 richtete sich auf die Umsetzung der vorgegebenen Ziele, die Reduzierung des geplanten Fehlbedarfs im ordentlichen Ergebnis sowie die Umsetzung der veranschlagten Investitionen und Projekte.

Erläuterung der Ergebnisentwicklung

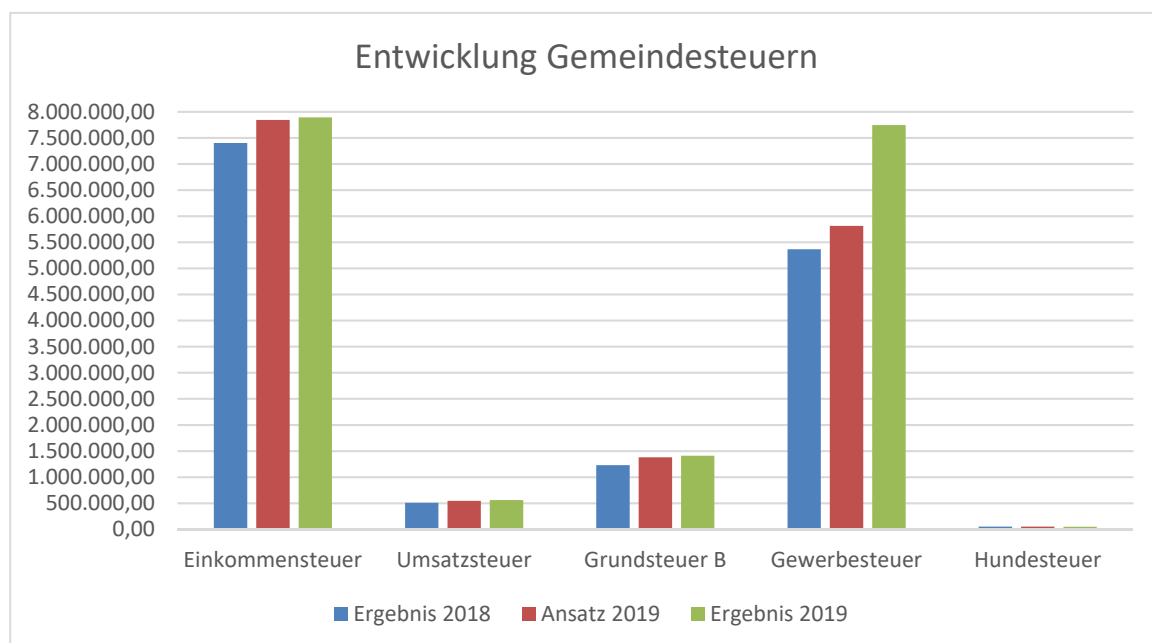
Wie sich die Entwicklung des Gesamtergebnisses 2019 darstellt, zeigt sich in nachfolgender Berechnung:

Pos.	Name	Ergebnis Vorjahr	Ansatz Rechnungsjahr	Ergebnis Rechnungsjahr	Vergleich Ansatz/Ergebnis
01	Privatrechtliche Leistungsentgelte	-406.386,11	-355.710,00	-362.360,24	-6.650,24
02	Öffentlich-rechtliche Leistungsentgelte	-4.674.075,30	-4.437.820,00	-4.464.550,76	-26.730,76
03	Kostensersatzleistungen und –erstattungen	-229.009,32	-238.470,00	-305.620,33	-67.150,33
04	Bestandsveränderungen und akt. Eigenl.				
05	Steuern, steuerähnliche Erträge, ges. Uml.	-14.591.616,48	-15.673.000,00	-17.700.036,88	-2.027.036,88
06	Erträge aus Transferleistungen	-503.496,00	-515.650,00	-516.083,41	-433,41
07	Erträge aus Zuweisungen u. Zusch., Uml.	-737.496,73	-727.000,00	-1.095.287,28	-368.287,28
08	Erträge aus der Auflösung von Sonderposten	-437.519,50	-481.960,00	-469.370,54	12.589,46
09	Sonstige ordentliche Erträge	-575.244,54	-615.210,00	-598.100,65	17.109,35
10	Summe der ordentlichen Erträge (Nr. 1–9)	-22.154.843,98	-23.044.820,00	-25.511.410,09	-2.466.590,09
11	Personalaufwendungen	5.818.799,23	6.323.940,00	6.349.560,18	25.620,18
12	Versorgungsaufwendungen	745.572,30	777.550,00	553.659,86	-223.890,14
13	Aufwendungen für Sach- und Dienstleistungen	4.305.344,65	4.504.050,00	4.397.695,52	-106.354,48
14	Abschreibungen	1.500.546,32	1.406.500,00	4.192.806,14	86.306,14
15	Aufwendungen für Zuweisungen und Zuschüsse	1.167.992,28	1.023.400,00	1.023.491,75	-91,75
16	Steueraufwendungen, einschl. Aufw. aus Uml.verpfl.	13.198.582,95	11.180.270,00	12.024.998,74	844.728,74
17	Transferaufwendungen	65.681,47	46.200,00	59.725,19	13.525,19
18	Sonstige ordentliche Aufwendungen	11.865,98	12.380,00	19.861,22	7.481,22
19	Summe der ordentlichen Aufwendungen (Nr.11-18)	26.814.385,18	25.274.290,00	25.921.798,60	647.508,60
20	Verwaltungsergebnis (Nr. 10 J. Nr. 19)	4.659.541,20	2.229.470,00	410.388,51	-1.819.081,49
21	Finanzerträge	-69.270,37	-40.700,00	-109.897,36	-69.197,36
22	Zinsen und andere Finanzaufwendungen	44.044,44	69.000,00	44.097,22	-24.902,78
23	Finanzergebnis (Nr. 24 J. Nr. 25)	-25.225,93	28.300,00	-65.800,14	-94.100,14
24	Gesamtbetrag der ordentl. Erträge (Nr. 10+Nr.21)	-22.224.114,35	-23.085.520,00	-25.621.307,45	-2.535.787,45
24A	Gesamtbetrag der ordentl. Aufwend. (Nr.19+Nr.22)	26.858.429,62	25.343.290,00	25.965.895,82	622.605,82
24B	Ordentliches Ergebnis (Nr. 24 J. Nr. 25)	4.634.315,27	2.257.770,00	344.588,37	-1.913.181,63
25	Außerordentliche Erträge	-699.422,98	-17.900	-486.444,59	-468.544,59
26	Außerordentliche Aufwendungen	337.383,04	700,00	117.149,00	116.449,00
27	Außerordentliches Ergebnis (Nr. 27 J. Nr. 28)	-362.039,94	-17.200	-369.295,59	-352.095,95
28	Jahresergebnis (Nr. 26 und Nr. 29)	4.272.275,33	2.240.570,00	-24.707,22	-2.265.277,22
29	Erlöse der internen Leistungsbeziehungen	-393.476,14	-395.750,00	-480.820,68	-85.070,68
30	Kosten der internen Leistungsbeziehungen	393.476,17	395.750,00	480.722,54	84.972,54
31	Ergebnis der internen Leistungsbeziehungen	0,00	0,00	-98,14	98,14
32	Jahresergebnis nach internen Leistungsbez.	4.272.275,33	2.240.570,00	-24.805,36	-2.265.375,36

Die Gesamtergebnisrechnung 2019 weist unter Berücksichtigung des Finanzergebnisses ein „Ordentliches Ergebnis“ (Pos. 24B) i.H.v. 344.588,37 EUR (Fehlbetrag) aus.

Der ursprünglich geplante Fehlbetrag im ordentlichen Ergebnis in Höhe von 2.257.770,00 EUR konnte aufgrund von Mehrerträgen im Bereich der Steuern und durch sparsame Haushaltspolitik um 1.913.181,63 EUR reduziert werden.

Die Ertragslage der Gemeinde wird im Wesentlichen durch Einnahmen aus Steuern und steuerähnlichen Erträgen der Kostenstelle 1601-100 bestimmt. Die wichtigsten Steuererträge werden daher nachfolgend grafisch dargestellt:



Durch Mehrerträge im Bereich der Gewerbesteuer in Höhe von rd. 1,9 Mio. € konnte das geplante ordentliche Ergebnis (Fehlbedarf) erheblich verbessert werden.

Wie sich die Ertragslage aus Steuern, steuerähnl. Erträge (Pos. 5 Ergebnisrechnung) im Vergleich zum Vorjahr entwickelte zeigt nachfolgende tabellarische Ansicht:

Beschreibung	Ergebnis 2018	Ansatz 2019	Ergebnis 2019	Vergleich Ansatz/Ergebnis 2019
Gemeindeanteil an der Einkommensteuer	-7.401.347,20	-7.842.600,00	-7.892.335,96	-49.735,96
Gemeindeanteil an der Umsatzsteuer	-509.212,10	-545.400,00	-559.935,98	-14.535,98
Grundsteuer A	-26.858,00	-31.000,00	-29.698,28	1.301,72
Grundsteuer B	-1.228.443,78	-1.378.000,00	-1.408.941,99	-30.941,99
Gewerbesteuer	-5.364.753,00	-5.814.000,00	-7.746.209,00	-1.932.209,00
Hundesteuer	-50.123,40	-51.000,00	-49.808,67	1.191,33
Zweitwohnungssteuer	-10.879,00	-11.000,00	-13.107,00	-2.107,00
Gesamt:	-14.591.616,48	-15.673.000,00	-17.700.036,88	-2.027.036,88

Aus vorstehender Übersicht ist zu entnehmen, dass im Bereich der Gewerbesteuer erhebliche Mehrerträge gegenüber dem Haushaltsansatz 2019 und dem Rechnungsergebnis 2018 erzielt werden konnten. Dies zeigt allerdings auch, wie abhängig die Gemeindefinanzen von den Gewerbesteuererträgen sind.

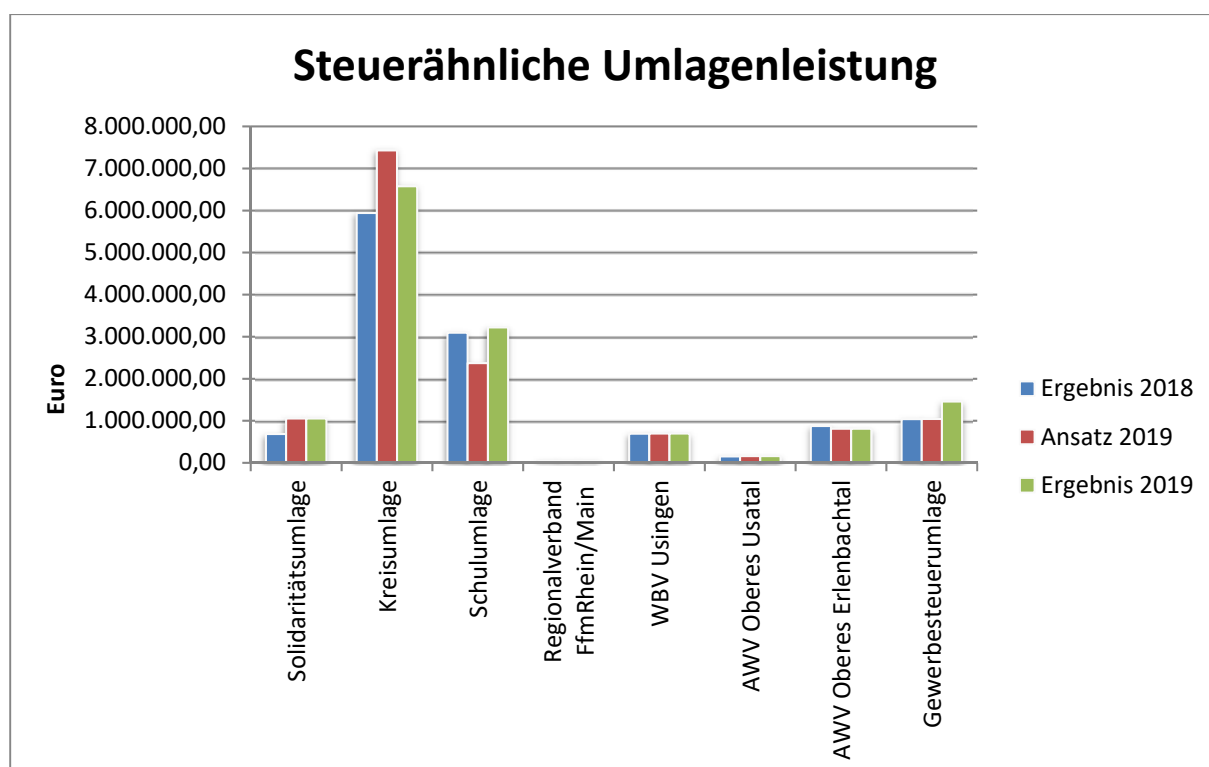
Die Erträge aus den Realsteuern werden durch die Grundsteuer A sowie die Grundsteuer B komplettiert. Genannte Steuerarten konnten im Rahmen der vorgegebenen Haushaltsplanung mit geringfügigen Abweichungen abschließen.

Die Entwicklung der Hebesätze zur Berechnung der Realsteuern stellen sich bis zum Jahr 2019 wie folgt dar:

Steuerart	Hebesatz 2017	Hebesatz 2018	Hebesatz 2019
Grundsteuer A (für Land- und forstwirtschaftliche Betriebe)	280 %	315 %	332 %
Grundsteuer B (für Grundstücke)	290 %	325 %	365 %
Gewerbesteuer	340 %	350 %	357 %

Die Gemeindeanteile an der Einkommensteuer und der Umsatzsteuer schließen im Ergebnis nahezu planmäßig ab.

Den Einnahmen aus Steuern und steuerähnlichen Erträgen stehen die steuerähnlichen Umlageleistungen entgegen. Es handelt sich hierbei um Pos. 16 der Ergebnisrechnung. Aus nachfolgender Grafik und der sich anschließenden Tabelle lassen sich die Ergebnisse pro Umlage entnehmen.



Da die Finanzausgleichsberechnung auf Ist-Werten basiert, werden Einnahmeschwankungen nicht berücksichtigt. Somit musste die Gemeinde Wehrheim, trotz hoher Einnahmerückgänge im Bereich der Gewerbesteuer, die Solidaritätsumlage als sogenannte abundante Gemeinde leisten.

Wie sich die Pos. 16 der Ergebnisrechnung in absoluten Zahlen, nach Konten unterteilt darstellt, zeigt umseitige tabellarische Aufstellung:

Beschreibung	Ergebnis 2018	Ansatz 2019	Ergebnis 2019	Vergleich Ansatz/Ergebnis 2019
Solidaritätsumlage	684.796,00	1.055.750,00	1.055.221,00	529,00
Kreisumlage	5.941.989,00	7.428.670,00	6.576.564,00	852.106,00
Rückstellung Kreisumlage	-244.644,88	0,00	-1.743.880,00	-1.743.880,00
Schulumlage	3.093.966,00	2.372.480,00	3.221.610,00	-849.130,00
Rückstellung Schulumlage	914.050,73	0,00	-259.110,00	-259.110,00
Umlage Regionalverband Rhein/Main	47.800,06	49.600,00	49.174,46	425,54
Aufw. WBV Usingen	691.842,92	696.100,00	696.088,24	11,76
Aufw. AWV Oberes Usatal	152.915,76	160.250,00	160.248,04	1,96
Aufw. AWV Oberes Erlenbachtal	877.352,00	811.500,00	811.463,00	37,00
Gewerbesteuerumlage	1.038.515,36	1.042.300,00	1.457.620,71	-415.320,71
Gesamt:	13.198.582,95	13.616.650,00	12.024.999,45	-2.414.329,45

Durch die Verminderung der Rückstellung für die Kreisumlage (1.743.880,00) und die Schulumlage (259.110,00) errechnet sich eine Ergebnisverbesserung in Höhe von 2.002.990 EUR.

Die Umlagen an die Bodenverbände konnten planmäßig entsprechend der vorgegebenen Haushaltsansätze abgeschlossen werden.

Gebührenhaushalt Wasserversorgung

Für das Abschlussjahr war ein Preis pro Kubikmeter Frischwasserentnahme i.H.v. 2,85 € netto festgesetzt. Diese Wasserbenutzungsgebühr wurde in der Sitzung der Gemeindevertretung vom 14.12.2018 mit der Beschlussfassung über die III. Änderungssatzung der Wasserversorgungssatzung der Gemeinde Wehrheim beschlossen.

Die Ist-Einnahmen aus den Wassergebühren errechnen sich auf 1.211.077,12 € und liegen damit mit 902,88 € unter dem Haushaltsansatz 1.211.980,00 auf Konto 5100010.

Aufgrund von Mehraufwendungen im Bereich der Sach- und Dienstleistungen konnte der Teilhaushalt Wasserversorgung nur mit einer Auflösung des Sonderpostens in Höhe von 21.492,85 EUR ausgeglichen werden.

Der Sonderposten für den Gebührenaussgleich Wasserversorgung entwickelt sich wie folgt:

<i>Entwicklung Sonderposten</i>	31.12.2018 EUR	Auflösung EUR	Zuführung EUR	31.12.2019 EUR
Wasserversorgungsgebühr	-193.717,52	21.492,85	0,00	-172.224,67

Der Gebührenhaushalt Wasserversorgung schließt in Ertrag und Aufwand ausgeglichen ab.

Das Ergebnis nach Sachkonten für den Gebührenhaushalt Wasserversorgung ist aus nachfolgender Tabelle zu entnehmen:

	Beschreibung	Ergebnis 2018	Ansatz 2019	Ergebnis 2019	Vergleich Ansatz/Ergebnis 2019
5090000	Sonstige Umsatzerlöse	-696,15	0,00	-774,55	774,55
5101000	Öffentlich-rechtliche-Verwaltungsgebühren	-728,40	-400,00	-470,00	470,00
5101001	Öffentlich-rechtl. Gebühren Wasserversorgung	-115,00	0,00	-30,00	30,00
5110010	Wassergebühren	-1.240.778,87	-1.211.980,00	-1.211.077,12	-902,88
5110200	Gebühren Bauwasser	-1.831,80	-1.300,00	-350,55	-949,45
5150000	Erträge aus Bußgeldern und Verwarnungen	0,00	0,00	0,00	0,00
5330000	Erträge aus Schadenersatzleistungen	0,00	0,00	0,00	0,00
5392000	Eigenleist. f. Wahlleistungen § 6 HBeihVO	-2,28	-10,00	-8,55	-1,45
5460100	Erträge Auflös. SOPO Invest. v. öffentl. Bereich	-26.547,00	-25.700,00	-25.740,00	40,00
5462000	Erträge Auflösung von SOPO Investitionsbeitr.	-14.510,13	-14.100,00	-15.892,92	1.792,92
5463000	Erträge Aufl. SOPO Gebührenaussgleich	0,00	0,00	-21.492,85	21.492,85
5469000	Erträge Aufl. von sonst. SOPO aus Invest.	-123,00	-100,00	-123,00	23,00
5490000	Anderer Kostenersatzleist. u. -erstattungen	-33.477,90	-30.000,00	-36.237,61	6.237,61
5912000	Ertr. Aus der Veräuß.v.Vermögensgeg. über 410 EUR	-103,40		0,00	
5989000	Sonstige periodenfremde Erträge	-126.103,58	0,00	-48.745,10	48.745,10
6001000	Rohstoffe/Material/Vorprodukte/Fremdbauteile	0,00	500,00	0,00	500,00
6010100	Aufw. für Büromat. u. Drucks. d. Verw. u. ähnl. Einr.	12,83	0,00	61,03	-61,03
6030100	Verbrauchsmaterial	2.453,93	3.500,00	4.015,08	-515,08
6051000	Strom	743,51	900,00	699,60	200,40
6055000	Treibstoffe	2.164,76	2.000,00	2.171,01	-171,01
6063000	Materialaufw. Für Einrichtungen und Ausstattung	46.628,90	60.600,00	58.792,06	1.837,94
6065000	Materialauf. Für Straßen, Wege, Plätze u.ä.	5.896,17	3.000,00	5.349,12	-2.349,12
6069000	Sonstiger Aufw. für Reparatur und Instandhaltung	16.774,36	12.600,00	30.253,62	-17.653,62
6089000	Übriger sonstiger Materialaufwand	1.137,48	1.000,00	241,14	758,86
6162000	Instandh. von techn. Anlagen in Betriebsbauten	0,00	500,00	0,00	500,00
6163000	Instandh. Von Einrichtungen und Ausstattungen	946,25	0,00	410,80	-410,80
6164000	Instandhaltung von Fahrzeugen	5.300,00	3.500,00	2.848,49	651,51
6165000	Instandhaltung v. Sachanlagen im Gemeingebrauch	56.393,51	80.000,00	119.307,22	-39.307,22
6179000	And. sonst. Aufwendungen für bezogene Leistungen	33.333,70	10.000,00	12.519,00	-2.519,00
6201000	Entg. für geleistete Arbeitszeit (einschl. Zulagen)	79.847,19	82.040,00	78.797,02	3.242,98
6201001	Leistungsentgelt Beschäftigte	1.316,37	0,00	1.401,69	-1.401,69
6301000	Dienst-, Amtsbezüge einschl. tarifl. Zulagen	2.440,14	3.290,00	3.026,11	263,89
6311000	Leistungsentgelt Beamte	35,90	0,00	39,01	-39,01
6401000	AG-Anteil zur Sozialvers. Entgeltbereich	16.168,61	17.230,00	16.332,12	897,88
6420000	Beiträge z. Berufsgenossenschaft u. Unfallvers.	0,00	1.500,00	0,00	1.500,00
6451000	Aufw. an Versorgungskassen f. tarifl. Beschäftigte	7.086,60	7.390,00	7.320,91	69,09
6620000	Abschr. Gebäude u. -einr., SachAnlag., InfrstrktV	124.792,15	122.100,00	125.996,39	-3.896,39
6630000	Abschr. Auf techn. Anlagen und Maschinen	1.608,00	1.700,00	1.662,00	38,00
6642000	Abschr. auf Betriebsausstattung	1.637,67	1.600,00	2.169,10	-569,10
6643000	Abschr. auf Fuhrpark	13.375,00	9.700,00	14.385,00	-4.685,00

6650000	Abschreibung geringwertige Wirtschaftsgüter (GWG)	706,02	0,00	2.357,34	-2.357,34
6720100	Softwarelizenzen, Softwarepflege	132,92	150,00	133,00	17,00
6771000	Aufw. für Sachverständige, Rechtsanwälte u. Gericht	0,00	0,00	2.244,11	-2.244,11
6772000	Aufw. für Steuerberatung & Wirtschaftsprüfung	10.731,00	3.500,00	5.365,50	-1.865,50
6820000	Porto und Versandkosten	1.787,07	2.350,00	1.843,62	506,38
6831000	Datenübertragungskosten	4.769,03	4.350,00	6.328,83	-1.978,83
6831300	Datenübertragungskosten Wasserzähler	640,00	0,00	640,00	-640,00
6832100	Telefonkosten Mobil	432,34	200,00	345,93	-145,93
6901000	Kfz-Versicherungsbeiträge	1.755,92	1.530,00	2.691,22	-1.161,22
6909120	Beiträge Rechtsschutzversicherung	62,48	60,00	62,48	-2,48
6910000	Beitr. Wirtschaftsverb. & Berufsvertr, sonst. Vereine	474,73	400,00	547,46	-147,46
6970100	Einstellungen in den SOPO für Gebührenaussgleich	187.675,16			
7030000	KFZ-Steuer	548,00	300,00	548,00	-248,00
7365100	Aufw. WBV Usingen	691.842,92	696.100,00	696.088,24	11,76
7970000	Periodenfremde Aufwendungen	0,00	0,00	0,00	0,00
9300010	Kosten ILV Bauhof	123.366,89	150.000,00	153.948,73	-3.978,73
	Ergebnis nach Konten	0,00	0,00	0,00	

Aus vorstehender Darstellung ist der Verlauf des Wirtschaftsjahres im Bereich der Wasserversorgung dargestellt. Die Darstellung enthält die Kostenstellen der Wasserversorgung, Kostenstelle 1101-100, die Reparatur der Hausanschlüsse der Wasserversorgung, Kostenstelle 1101-101 sowie die Neuherstellung der Wasserhausanschlüsse aus der Kostenstelle 1101-102.

Abwasserbeseitigung

Nachfolgende tabellarische Darstellung enthält den Verlauf des Wirtschaftsjahres im Bereich der Abwasserbeseitigung entsprechend der Zusammenfassung der Kostenstellen 1103-100, Abwasserbeseitigung, 1103-101, Reparatur der Hausanschlüsse Abwasserbeseitigung und 1103-102, Neuherstellung der Abwasserhausanschlüsse.

	Beschreibung	Ergebnis 2018	Ansatz 2019	Ergebnis 2019	Vergleich Ansatz/Ergebnis 2019
5110020	Abwassergebühren	-822.902,35	-785.000,00	-766.950,90	-18.049,10
5110400	Versiegelte Fläche	-510.193,58	-512.800,00	-510.232,77	-2.567,23
5392000	Eigenleist. f. Wahlleistungen § 6 HBeihVO	-6,84	-10,00	-6,84	-3,16
5460100	Erträge Auflös. SOPO Invest. v. öffentl. Bereich	-176.434,00	-174.300,00	-174.331,00	31,00
5462000	Erträge Auflösung von SOPO Investitionsbeitr.	-20.283,07	-20.100,00	-21.096,64	996,64
5463000	Erträge Aufl. SOPO Gebührenaussgleich	-9.759,30	-79.460,00	-5.373,11	-74.086,89
5490000	Andere Kostenersatzleistungen und Erstattungen	-13.578,62	0,00	0,00	0,00
5989000	Sonstige periodenfremde Erträge	-19.634,57	0,00	-20.366,42	20.366,42
6030100	Verbrauchsmaterial	74,64	0,00	0,00	0,00
6057000	Abwasser	0,00	0,00	-32,30	32,30
6069000	Sonstiger Aufw. für Reparatur und Instandhaltung	1.131,67	1.000,00	446,27	553,73
6165000	Instandhaltung v. Sachanlagen im Gemeingebrauch	24.944,33	20.000,00	27.121,82	-7.121,82
6179000	And. sonst. Aufwendungen für bezogene Leistungen	2.786,42	5.000,00	1.593,91	3.406,09
6201000	Entg. für geleistete Arbeitszeit (einschl. Zulagen)	91.444,94	94.640,00	90.704,23	3.935,77

6201001	Leistungsentgelt Beschäftigte	1.530,32	0,00	1.621,19	-1.621,19
6301000	Dienst-, Amtsbezüge einschl. tarifl. Zulagen	2.016,32	1.980,00	2.053,47	-73,47
6311000	Leistungsentgelt Beamte	26,95	0,00	28,45	-28,45
6401000	AG-Anteil zur Sozialvers. Entgeltbereich	18.532,32	19.880,00	18.825,02	1.054,98
6451000	Aufw. an Versorgungskassen f. tarifl. Beschäftigte	8.101,52	8.520,00	8.367,46	152,54
6620000	Abschr. Gebäude u. –einr., SachAnlag., InfrstrktV	351.727,07	349.800,00	350.498,97	-698,97
6720100	Softwarelizenzen, Softwarepflege	133,08	0,00	133,08	-133,08
6771000	Aufw. für Sachverständige, Rechtsanwälte u. Gericht	0,00	0,00	0,00	0,00
6771200	Aufwendungen Kanalfernsehuntersuchungen	22.664,17	80.000,00	813,37	79.186,63
6773000	Aufw. für betriebswirtsch. Beratungen u. ähnl.	0,00	2.000,00	0,00	2.000,00
6820000	Porto und Versandkosten	2.126,05	1.000,00	2.170,50	-1.170,50
6831000	Datenübertragungskosten	2.010,47	2.000,00	2.082,41	-82,41
7365200	Aufw. AWV Oberes Usatal	152.915,76	160.250,00	160.248,04	1,96
7365300	Aufw. AWV Oberes Erlenbachtal	877.352,00	811.500,00	811.463,00	37,00
7768000	Zinsen & ähnl. Aufwendungen an sonst. inl. Bereich	13.274,30	14.000,00	11.847,22	2.152,78
7970000	Periodenfremde Aufwendungen	0,00	0,00	8.371,57	-8.371,57
	Ergebnis nach Konten	0,00	-100,00	0,00	0,00

Wie aus obiger Tabelle zu entnehmen, sind die Erträge der Abwasserbeseitigung geteilt in Schmutzwasser, berechnet über den Frischwasserverbrauch und unter der Position 5110020 als Abwassergebühr sowie die Erträge aus Niederschlagswassergebühr, über die Größe der versiegelten an die Abwasseranlage angeschlossenen Fläche, unter Position 5110400 dargestellt.

Die Schmutzwassergebühr belief sich im Jahr 2019 auf 1,90 € pro Kubikmeter Frischwasserverbrauch. Die Niederschlagswassergebühr errechnet sich für das Rechnungsjahr 2019 auf 0,55 € pro Quadratmeter versiegelte an die Kanalisation angeschlossene Fläche.

Rechtliche Grundlage bildet der Beschluss der Gemeindevertretung am 06.11.2015 über die 9. Änderungssatzung zur Entwässerungssatzung, mit dem die seinerzeit gültige Schmutzwassergebühr für das Einleiten des häuslichen Schmutzwassers in die Abwasserbeseitigungsanlage von 2,00 € auf 1,90 €/m³ gesenkt wurde. Hintergrund der seinerzeitigen Senkung der Schmutzwassergebühr war und ist der mittelfristige Abbau des Sonderpostens für den Gebührenaussgleich im Bereich der Abwasserbeseitigung. Dieser weist zum 31.12.2019 nach der Entnahme i.H.v. 5.373,11 € einen Bestand i.H.v. 627.454,80 € aus.

Die relativ geringe Auflösung des Sonderpostens resultiert aus einer im Haushaltsjahr 2019 eingeplanten, aber nicht umgesetzten Kanalfernsehuntersuchung. Hieraus errechnen sich Minderaufwendungen i.H.v. 79.186,63 €

Abfallwirtschaft

Wie aus vorseitiger Teilergebnisrechnung des Gebührenhaushaltes Abwasserbeseitigung zu ersehen, schließt der Teilhaushalt ausgeglichen ab.

Aus nachfolgendem Plan-Ist-Vergleich des Gebührenhaushaltes der Abfallwirtschaft der Kostenstelle 1102-100 kann das Ergebnis nach Sachkonten im Einzelnen entnommen werden:

	Beschreibung	Ergebnis 2018	Ansatz 2019	Ergebnis 2019	Vergleich Ansatz/Ergebnis 2019
5090000	Sonstige Umsatzerlöse	0,00	-100,00	0,00	-100,00
5101000	Öffentlich rechtliche Verwaltungsgebühren	-3.048,00	-2.500,00	-3.192,80	692,80
5110040	Abfallgebühr Restmüll	-654.204,26	-645.900,00	-661.350,92	15.450,92
5110050	Abfallgebühr Bioabfall	-88.088,86	-86.400,00	-89.164,78	2.764,78
5302000	Nebenerlöse aus Abgabe von Energien und Abfällen	-49.822,74	-66.770,00	-39.997,20	-26.772,80
5392000	Eigenleist. f. Wahlleistungen § 6 HBeihVO	-6,84	-10,00	-6,84	-3,16
5399000	Andere sonstige betriebliche Erträge	-2.271,31	-2.500,00	-3.329,84	829,84
5463000	Erträge Auflös. SOPO für den Gebührenaussgleich	0,00	0,00	-28.147,79	28.147,79
5487000	Kostenerstattungen von privaten Unternehmen	-13.330,78	-13.100,00	-13.321,68	221,68
5901100	Erträge aus Spenden, Nachlässen, Schenkungen	0,00	0,00	-380,00	380,00
5989000	Sonstige periodenfremde Erträge	-4.061,39	0,00	-705,37	705,37
6065000	Materialaufwand für Straßen, Wege, Plätze	0,00	2.200,00	1.691,83	508,17
6089000	Übriger sonstiger Materialaufwand	960,93	0,00	2.410,71	-2.410,71
6103010	Abfuhrkosten Restmüll	60.676,33	63.260,00	60.300,10	2.959,90
6103011	Gestellungskosten Behälter	61.103,89	55.000,00	61.470,83	-6.470,83
6103012	Behältermanagement	989,28	1.600,00	1.178,16	421,84
6103013	Restmüllsäcke	1.000,54	2.000,00	856,81	1.143,19
6103015	Entsorgungskosten Bioabfall	60.002,09	55.300,00	60.305,87	-5.005,87
6103020	Entsorgungskosten Altpapier	44.928,64	40.000,00	45.137,62	-5.137,62
6103021	Entsorgung Sperrmüll/ Straßensammlung	52.138,09	55.000,00	51.997,19	3.002,81
6103022	Entsorgungskosten Elektroschrott	29.568,65	33.400,00	31.396,31	2.003,69
6103030	Entsorgungskosten Grünabfälle	64.953,23	75.000,00	72.167,88	2.832,12
6103031	Entsorgungskosten Wertstoffhof	49.967,66	54.000,00	61.452,81	-7.452,81
6103040	Entsorgung Sondermüll, Schadstoffmobil	17.314,90	17.200,00	17.179,00	21,00
6103050	Deponiekosten	131.927,94	147.300,00	144.673,86	2.626,14
6103051	Verwertung Bioabfall	58.813,63	49.700,00	59.382,80	-9.682,80
6103052	Verwertung Grünschnitt	74.840,76	91.100,00	85.994,49	5.105,51
6171000	Aufwendungen für Fremdentsorgung	77,71	400,00	173,02	226,98
6179000	And. Sonstige Aufwendungen für bez. Leistungen	69,77	0,00	52,58	-52,58
6201000	Entg. für geleistete Arbeitszeit (einschl. Zulagen)	34.268,18	38.180,00	38.932,61	-752,61
6201001	Leistungsentgelt Beschäftigte	708,87	0,00	608,82	-608,82
6301000	Dienst-, Amtsbezüge einschl. tarifl. Zulagen	2.016,32	1.980,00	2.053,47	-73,47
6311000	Leistungsentgelt Beamte	26,95	0,00	28,45	-28,45
6401000	AG-Anteil zur Sozialvers. Entgeltbereich	6.779,43	8.010,00	8.251,80	-241,80
6451000	Aufw. an Versorgungskassen f. tarifl. Beschäftigte	3.113,51	3.430,00	3.756,60	-326,60
6620000	Abschr. Gebäude u. -einr., SachAnlag., InfrstrktV	5.427,00	5.400,00	7.093,58	-1.693,58
6701000	Mieten, Pachten, Erbbauzinsen	950,00	950,00	950,00	0,00
6720100	Softwarelizenzen, Softwarepflege	314,88	320,00	314,88	5,12
6771000	Aufw. für Sachverständige, Rechtsanwälte u. Gericht	3.179,76	13.000,00	16.792,38	-3.792,38
6820000	Porto und Versandkosten	981,67	750,00	740,30	9,70

6831000	Datenübertragungskosten	1.849,42	2.000,00	1.885,44	114,56
6840000	Amtliche Bekanntmachungen	0,00	100,00	0,00	100,00
6861000	Aufw. für Öffentlichkeitsarbeit	307,02	700,00	307,02	392,98
6970100	Einstellungen in den Sopo für Gebührenaussgleich	45.577,13	0,00	0,00	0,00
7970000	Periodenfremde Aufwendungen	0,00	0,00	60,00	-60,00
	Ergebnis nach Konten	0,00	0,00	0,00	0,00

Die festgesetzten Gebühren können nachfolgender Tabelle entnommen werden:

Gebühr	Volumen	Gebühr neu in €
Grundgebühr Restmüll	120 L	108,01
Leerungsgebühr Restmüll	120 L	4,96
Grundgebühr Bioabfall	120 L	3,22
Leerungsgebühr Bioabfall	120 L	2,16
Grundgebühr Restmüll	240 L	214,03
Leerungsgebühr Restmüll	240 L	9,51
Grundgebühr Bioabfall	240 L	4,45
Leerungsgebühr Bioabfall	240 L	3,98
Container Restabfall	1.100 L	979,50
Container Leerungsgebühr	1.100 L	42,13

Die Leerungsgebühr bemisst sich nach Art und Größe der zur Leerung bereitgestellten Abfallbehälter und der Anzahl der Leerungen. Als Mindestleerungen werden im Jahr abgerechnet:

Restmüllbehälter 120 L und 240 L	4 Leerungen/Jahr
Restmüllbehälter 1.100 L	8 Leerungen/Jahr
Biobehälter 120 L und 240 L	9 Leerungen/Jahr

Im Ergebnis im Teilhaushalt Abfallbeseitigung bleibt festzustellen, dass ein Sonderposten für den Gebührenaussgleich i.H.v. 28.147,79 € aufgelöst wurde. Die Entwicklung des Sonderpostens Abfallbeseitigung zeigt sich wie folgt:

SP Gebührenaussgleich	31.12.2018 EUR	Auflösung EUR	Zuführung EUR	31.12.2018 EUR
Abfallbeseitigung	-216.634,95	28.147,79	0,00	-188.487,16

Der Leistungskatalog der Abfallwirtschaft unterliegt der stetigen Beobachtung und wird in Zusammenarbeit mit den Kommunen Schmitten, Neu-Anspach, Usingen und Grävenwiesbach fortentwickelt. Eine Anpassung kann nur im Rahmen der interkommunalen Zusammenarbeit in Vorbereitung auf eine gemeinsame europaweite Ausschreibung erfolgen.

Zu den klassischen kostendeckenden Gebührenhaushalten gehört bei der Gemeinde Wehrheim schon sehr lange das Produkt 1302, Friedhofs- und Bestattungswesen. Der Plan-Ist-Vergleich stellt sich wie folgt dar:

	Beschreibung	Ergebnis 2018	Ansatz 2019	Ergebnis 2019	Vergleich Ansatz/Ergebnis 2019
5101000	Öffentlich rechtliche Verwaltungsgebühren	-6.370,00	-4.500,00	-4.960,00	460,00
5110300	Bestattungsgebühren	-78.326,57	-76.000,00	-67.665,01	-8.334,99
5421000	Zuweisungen für lfd. Zwecke vom Land	-651,60	-700,00	-651,60	-48,40
5989000	Sonstige periodenfremde Erträge	-270,51	0,00	0,00	0,00
6030100	Verbrauchsmaterial	173,18	200	354,26	-154,26
6051000	Strom	4.496,00	3.350,00	3.853,93	-503,93
6056000	Wasser	861,57	760,00	711,82	48,18
6057000	Abwasser	36,10	50,00	43,70	6,30
6061000	Materialaufw. für Gebäude und Außenanlagen	3.486,53	3.500,00	4.859,43	-1.359,43
6063000	Materialaufw. für Einrichtung und Ausstattung	484,33	0,00	2,14	-2,14
6089000	Sonst. Aufw. für Reparaturen und Instandhaltung	437,56	0,00	0,00	0,00
6070000	Aufwendungen f. Berufskleidung, Arbeitsschutzmittel	215,35	0,00	0,00	0,00
6089000	Übriger sonstiger Materialaufwand	137,35	100,00	0,00	100,00
6161000	Instandh. Gebäude und Außenanlagen (Bauunterh.)	1.190,00	4.000,00	4.176,88	-176,88
6163000	Instandh. von Einrichtungen und Ausstattungen	2.015,44	0,00	0,00	0,00
6164000	Instandhaltung von Fahrzeugen	0,00	650,00	0,00	650,00
6165000	Instandh. v. Sachanl. im Gemeingebr., Infrstrverm.	701,93	900,00	0,00	900,00
6166000	Wartungskosten	145,88	0,00	0,00	0,00
6173000	Fremdreinigung	1.645,20	2.010,00	1.051,08	958,92
6179000	And. sonstige Aufwendungen für bez. Leistungen	841,93	0,00	4.071,99	-4.071,99
6201000	Entg. für geleistete Arbeitszeit (einschl. Zulagen)	7.411,05	7.460,00	7.376,74	83,26
6201001	Leistungsentgelt Beschäftigte	122,67	0,00	110,44	-110,44
6401000	AG-Anteil zur Sozialvers. Entgeltbereich	1.411,08	1.570,00	1.470,45	99,55
6451000	Aufw. an Versorgungskassen f. tarifl. Beschäftigte	665,20	680,00	666,91	13,09
6611000	Abschr. auf Konzessionen u. a. Schutzrechte	0,00	0,00	959,91	-959,91
6620000	Abschr. Gebäude u. -einr., SachAnlag., InfrstrktV	20.192,68	18.300,00	18.405,00	-105,00
6642000	Abschr. auf Betriebsausstattung	261,00	300,00	263,00	37,00
6650000	Abschreibung geringwertige Wirtschaftsgüter (GWG)	0,00	0,00	937,25	-937,25
6720100	Softwarelizenzen, Softwarepflege	0,00	800,00	0,00	800,00
6773000	Aufw. für betriebswirtschaftliche Beratungen	0,00	1.520,00	0,00	1.520,00
6880000	Aufw. für Fort- und Weiterbildung	0,00	2.650,00	0,00	2.650,00
6900100	Beiträge f. gebäudebezogene Versicherungen	1.014,83	1.030,00	1.053,45	-23,45
6901000	Kfz-Versicherungsbeiträge	0,00	350,00	0,00	350,00
6909000	Beiträge für sonstige Versicherungen	112,46	140,00	116,09	23,91
9300010	Innere Verrechnung	38.879,79	47.550,00	36.489,64	11.060,36
	Ergebnis nach Konten	1.320,43	16.670,00	13.697,50	2.972,50

Die Haushaltswirtschaft im Bereich der Friedhöfe und des Bestattungswesens ist von der Anzahl von Beerdigungen eines Jahres abhängig und den anfallenden Aufwendungen im Wesentlichen für Instandhaltungsmaßnahmen, Personalkosten sowie Abschreibungen. Im Abschlussjahr errechnet sich ein Jahresfehlbetrag i.H.v. 13.697,50 EUR. In den kommenden Jahren muss eine Neuberechnung der Gebühren erfolgen.

Wie sich die Entwicklung der Bestattungsgebühren seit 2003 darstellt, zeigt nachfolgende Aufstellung:

Gebührenart	Bestattungsgebühren 2003	Bestattungsgebühren 2019
Nutzung der Leichenhalle	150,--/=5 Tage	160,--/=5 Tage
Nutzung der Leichenhalle für jeden weiteren Tag	30,00	50,00
Nutzung der Trauerhalle	140,00	150,00
Trauerfeier ohne Nutzung Trauerhalle		200,00
Nutzung der Trauerhalle ohne örtliche Bestattung		200,00
Gestellung von Hilfskräften, je Stunde	22,00	50,00
Begleitung Erdbestattung	179,00	190,00
Begleitung Urnenbestattung		50,00
Beräumung einer Grabstätte	153,00	150,00
Beräumung Urnengrabstätte		50,00
<u>Überlassung/Bestattung</u>		
Reihengrab bis zum 5. Lebensjahr	230,00	250,00
Reihengrab ab dem 5. Lebensjahr	511,00	650,00
Wahlgrab, Erdbestattung	511,00	650,00
Wahlgrab, je weitere Erdbestattung	511,00	650,00
Tiefgrab, Erdbestattung	767,00	800,00
Tiefgrab je weitere Bestattung	511,00	650,00
Urnenreihengrabstätte	141,00	150,00
Urnenwahlgrabstätte	182,00	250,00
Urnenwahlgrab für Erdbestattung	182,00	250,00
Urnenwahlgrabstätte Urnenwand	64,00	150,00
<u>Nutzungsrechte</u>		
Reihengrab bis zum 5. Lebensjahr	113,00	200,00
Reihengrab ab dem 5. Lebensjahr	465,00	450,00
Erdwiesengrabstätte		1.175,00
Urnenreihengrabstätte	84,00	450,00
Anonymes Urnenreihengrab		
Wahlgrab, Erdbestattung	621,00	650,00
Wahlgrab, je weitere Erdbestattung	621,00	650,00
Urnenwahlgrabstätte	217,00	650,00
Urnenwahlgrabstätte Urnenwand	118,00	450,00
Urnenwiesengrabstätte		625,00
<u>Verlängerung Nutzungsrecht</u>		
Erdwahlgrabstätte	15,00	23,00
Urnenwahlgrabstätte	4,00	23,00
Urnenwahlgrabstätte, Urnenwand	3,00	23,00

Teilergebnishaushalt „Forstwirtschaftliche Unternehmen“

	Beschreibung	Ergebnis 2018	Ansatz 2019	Ergebnis 2019	Vergleich Ansatz/Ergebnis 2019
5000100	Erlöse aus Holzverkauf	-340.545,61	-271.800,00	-304.363,16	32.563,16
5000200	Forstl. Nebennutzungen	-4.876,00	-10.600,00	-5.003,00	-5.597,00
5003000	Umsatzerlöse aus Überlassung Gebäude und Räume	-8.700,00	-14.800,00	-8.700,00	-6.100,00
5004000	Umsatzerlöse aus Überlassung von Rechten	-15.000,00	-17.000,00	-6.250,00	-10.750,00
5004100	Umsatzerlöse aus der Überlassung Jagdpacht	-11.200,00	-11.200,00	-11.200,00	0,00
5005100	Erträge aus Landverpachtung	0,00	-700,00	0,00	-700,00
5300100	Nebenerlöse aus Vermietung und Verpachtung	-3.261,41	-3.500,00	-3.483,58	-16,42
5302000	Nebenerlöse aus Abgabe von Energien und Abfällen	0,00	-450,00	0,00	-450,00
5380000	Erträge Herabsetzung /Auflösung Rückstellung	0,00	0,00	-41.472,68	41.472,68
5392000	Eigenleist. f Wahlleist. § 6 HBeihVO/akt. Beamte	-4,20	0,00	-4,20	4,20
5421000	Zuweisungen für lfd. Zwecke vom Land	-12.752,92	0,00	-55.783,95	55.783,95
5481000	Kostenerstattungen vom Land	-963,90	0,00	0,00	0,00
5488000	Kostenerstattungen von übrigen Bereichen	-304,54	-38.000,00	-304,54	-37.695,46
5901100	Erträge aus Spenden, Nachlässen, Schenkungen	0,00	0,00	-1.000,00	1.000,00
5912000	Ertr. Aus der Veräußerung v. Vermögensggst. ü 410€	-12.599,00	0,00	0,00	0,00
5989000	Sonstige periodenfremde Erträge	-9.507,94	0,00	-10.205,94	10.205,94
6030100	Verbrauchsmaterial	28.912,16	24.440,00	14.704,51	9.735,49
6051000	Strom	4.052,33	4.710,00	4.002,39	707,61
6054000	Heizöl	2.073,24	0,00	1.199,87	-1.199,87
6056000	Wasser	6,42	10,00	27,77	-17,77
6057000	Abwasser	99,00	100,00	112,30	-12,30
6065000	Materialaufw. für Straßen, Wege, Plätze u.a.	13.640,23	5.950,00	11.112,87	-5.162,87
6069000	Sonstiger Aufwand f. Reparatur u. Instandhaltung	0,00	500,00	293,37	206,63
6102000	Unternehmereinsatz für Forstbetrieb	255.519,64	137.320,00	265.626,38	-128.306,38
6139000	Sonstige weitere Fremdleistungen	68.107,62	74.100,00	98.770,70	-24.670,70
6161000	Instandhaltung Gebäude und Außenanlagen	0,00	3.000,00	166,20	2.833,80
6165000	Instandh. v. Sachanl. im Gemeingebr. Infrastrverm.	0,00	8.930,00	9.839,11	-909,11
6166000	Wartungskosten	609,07	600,00	941,68	-341,68
6179000	Andere sonst. Aufwendungen für bez. Leistungen	359,21	0,00	2.740,18	-2.740,18
6201000	Entg. für geleist. Arbeitszeit (einschl. Zulagen)	2.919,39	650,00	1.843,95	-1.193,95
6201001	Leistungsentgelt Beschäftigte	57,36	0,00	28,04	-28,04
6301000	Dienst-, Amtsbezüge einschl. tarifl. Zulagen	1.247,41	1.240,00	1.269,17	-29,17
6311000	Leistungsentgelt Beamte	18,18	0,00	19,18	-19,18
6401000	AG-Anteil zur Sozialvers. Entgeltbereich	610,67	140,00	364,25	-224,25
6420000	Beiträge z. Berufsgenossenschaft u. Unfallvers.	10.180,38	12.200,00	10.706,34	1.493,66
6451000	Aufw. an Verso.kassen tarifl. Beschäftigte	258,35	60,00	174,93	-114,93
6620000	Abschr. Gebäude u. –einr., SachAnlag., InfrStrktV	940,00	900,00	940,00	-40,00
6643000	Abschr. auf Fuhrpark	2.232,00	2.200,00	0,00	2.200,00
6701000	Mieten, Pachten, Erbbauzinsen	50,00	50,00	50,00	0,00
6730000	Gebühren	214,18	250,00	403,76	-153,76
6840000	Amtliche Bekanntmachungen	0,00	50,00	0,00	50,00
6900100	Beiträge für gebäudebezogene Versicherungen	242,11	250,00	251,33	-1,33
6909000	Beiträge für sonstige Versicherungen	477,72	500,00	478,59	21,41
6910000	Beitr. Wirtschaftsverb. & Berufsvertr., sonst Verein.	1.410,08	1.500,00	1.410,08	89,92
7020000	Grundsteuer	1.950,65	1.980,00	2.066,58	-86,58

7178000	Sonstige Erstattungen an übrigen Bereich	0,00	300,00	0,00	300,00
7970000	Periodenfremde Aufwendungen	2.337,01	200,00	3.202,56	-3.002,56
9300010	Interne Leistungsverrechnung	0,00	300,00	15.024,96	-14.724,96
	Ergebnis nach Konten	-21.191,11	-85.620,00	0,00	85.620,00

Durch eine Entnahme aus der Sonderrücklage Wald in Höhe von 41.472,68 EUR schließt der Ergebnishaushalt „Forstwirtschaftliche Unternehmen“ ausgeglichen ab.

Die Vorgaben des Forstwirtschaftsplanes hinsichtlich der Erlöse aus Holzverkäufen konnte vollumfänglich erfüllt werden. Genannte Umsatzerlöse sind maßgeblich für den Abschluss des Teilergebnishaushaltes Forstwirtschaft. Der Planansatz belief sich auf 271.800 € und konnte durch tatsächliche Einnahmen i.H.v. 304.363,16 € übertroffen werden.

Den Erträgen stehen im Wesentlichen Aufwendungen aus Unternehmereinsätzen (Kto.: 6102000) in einer Gesamthöhe von 265.626,38 € entgegen. Hier ist ein Mehraufwand gegenüber dem Planansatz i.H.v. 128.306,38 € zu verzeichnen und trägt maßgeblich zur Verschlechterung des geplanten Ergebnisses bei.

Da gemäß Bundeskartellamt Vereinbarungen zur gemeinsamen Produktion und Vermarktung von Rundholz zwischen Waldbesitzern und den hessischen Forstämtern gegen das Kartellverbot des § 1 GWB und bei Eignung zur spürbaren Beeinträchtigung des zwischenstaatlichen Handelns gegen Art. 101 Abs. 1 AEUV verstoßen, war eine Neukonzeption der Holzvermarktung in Hessen notwendig geworden. Aus diesem Grund wurde im Jahre 2019 die Holzagentur Taunus gegründet.

Teilergebnisrechnung 1000-100, Verwaltungsgebäude, Nebenanlagen, „Wehrheimer Mitte“

Mit Beschluss der Gemeindevertretung vom 03.11.2017 erfolgte der Erlass eines Betrauungsaktes nach Maßgabe des EU-Beihilferechts für das gemeindliche Unternehmen, die Kommunale Grundstücksgesellschaft Wehrheim mbH (KGW). Der beschlossene Akt legt die förderfähigen Dienstleistungen von allgemeinem wirtschaftlichem Interesse -die sog. Gemeinwohlaufgaben- fest. Im Wirtschaftsjahr 2019 wurde die KGW mit nachfolgenden Zahlungen unterstützt:

Zuschuss Verlustausgleich 2019

150.000,00 €

Mitarbeiterinnen und Mitarbeiter

Personalkostenentwicklung 2019

Die Abwicklung der Personalwirtschaft im Wirtschaftsjahr 2019 erfolgte im Rahmen des vorgegebenen Stellenplans.

	Beschreibung	Ergebnis 2018	Ansatz 2019	Ergebnis 2019	Vergleich Ansatz/Ergebnis 2019
6201000	Entgelte für geleistete Arbeitszeit (einschl. Zulagen)	4.249.413,52	4.746.150,00	4.695.430,63	50.719,37
6201001	Leistungsentgelt Beschäftigte	71.404,98	0,00	75.030,74	-75.030,74
6201030	Entgelte Aushilfen (einschl. Zulagen)	2.032,00	0,00	1.995,16	-1.995,16
6211000	Leistungsentgelt Beschäftigte	0,00	73.000,00	0,00	73.000,00
6251010	Aufstockung Altersteilzeit Pers.auf. Beschäftigte	9.534,59	0,00	15.979,12	-15.979,12
6262000	Überstundenentgelte / Zeitzuschläge gew. Azubis	34.237,35	0,00	-5.093,10	5.093,10
6301000	Dienst-, Amtsbezüge einschl. tarifl. Zulagen	338.897,89	375.110,00	320.226,08	54.883,92
6311000	Leistungsentgelt Beschäftigte	3.597,88	6.440,00	3.834,87	2.605,13
6401000	AG-Anteil zur Sozialvers. Entgeltbereich	874.129,80	994.250,00	996.223,56	-1.973,56
6410000	Sonst. Personalbez. Zahlungen an Sozialvers.träger	86,80	0,00	0,00	0,00
6420000	Beiträge z. Berufsgenossenschaft u. Unfallvers.	52.439,11	55.700,00	56.584,84	-884,84
6440100	Versorgungsbezüge Beamte	16.800,40	26.800,00	9.568,88	17.231,12
6441000	Beihilfen an Versorgungsempfänger	20.924,32	38.500,00	27.526,14	10.973,86
6450100	Aufw. an Versorgungskasse Beamte	204.380,76	208.300,00	187.240,63	21.059,37
6450101	Aufw. an Versorgungskassen Beamte KVR-Fonds	-169,97	10.900,00	-26.359,41	37.259,41
6451000	Aufw. an Versorgungskassen tarifl. Beschäftigte	371.677,79	422.710,00	413.535,62	9.174,38
6460100	Zuführung zu Pensionsrückstellungen	141.788,00	79.140,00	-28.583,00	107.723,00
6461000	Zuführung zu Beihilferückstellungen	-9.829,00	-8.800,00	-29.269,00	20.469,00
6482000	RS Altersteilzeit Personalaufwand Beschäftigte	74.025,61	5.300,00	86.079,89	-80.779,89
6490100	Beihilfen Bezügebereich	30.430,77	30.000,00	27.696,52	2.303,48
6501000	Aufwendungen für Personaleinstellungen	62.036,59	25.000,00	50.253,85	-25.253,85
6513000	Aufw. f. übern. Fahrtkosten von Bediensteten	7.156,87	5.450,00	6.831,24	-1.381,24
6519000	Sonstige Aufw. f. übernommene Fahrtkosten	1.968,00	2.400,00	2.238,00	162,00
6550000	Aufwendungen für Dienstjubiläen	0,00	500,00	2.400,00	-1.900,00
6560000	Aufw. für Belegschaftsveranstaltungen	2.368,50	2.500,00	2.669,82	-169,82
6590000	Übrige sonstige Personalaufwendungen	5.038,97	2.140,00	11.178,96	-9.038,96
	Ergebnis nach Konten	6.564.371,53	7.101.490,00	6.903.220,04	198.269,96

Wie sich die Personalkosten nach Sachkonten im Vergleich zum Vorjahr darstellen, zeigt vorstehende tabellarische Aufstellung. Die Gesamtveranschlagung des Personalaufwandes i.H.v. 7.101.490,00 € wurde um 198.269,96 € unterschritten. In diesem Zusammenhang ist auf die Entgelte für geleistete Arbeit hinzuweisen, die mit einem Ergebnis i.H.v. 4.695.430,63 € um 50.719,37 € unter dem Haushaltsansatz abgeschlossen wurden.

Es bleibt festzustellen dass sich die Personalkosten des Jahres 2019 im Rahmen der vorgegebenen wirtschaftlichen Rahmenbedingungen bewegten.

Entwicklung des Zahlungsmittelbestandes

Die Entwicklung des Finanzmittelbestandes wird über die Gesamtfinanzzrechnung gemäß § 47 GemHVO dargestellt. In der Gesamtfinanzzrechnung sind die im Haushaltsjahr 2019 eingegangenen Einzahlungen und geleisteten Auszahlungen in Form der direkten Finanzrechnung dem Haushaltsansatz gegenübergestellt.

Pos.	Beschreibung	Ergebnis 2018	Ansatz 2019	Ergebnis 2019	Vergleich Ansatz/Ergebnis 2019
1	Privatrechtliche Leistungsentgelte	409.388,62	355.710,00	363.318,79	7.608,79
2	Öffentlich-rechtliche Leistungsentgelte	4.535.456,04	4.421.720,00	4.616.815,23	195.095,23
3	Kostensatzleistungen und –erstattungen	281.954,63	238.470,00	193.569,23	-44.900,77
4	Einzahlungen aus Steuern und steuerähnlichen Entgelten	14.642.824,63	15.673.000,00	17.386.100,45	1.713.100,45
04 A	Einschließlich Erträgen aus gesetzlichen Umlagen				
5	Einzahlungen aus Transferleistungen	503.496,00	515.650,00	398.056,15	-117.593,85
6	Zuweisungen u. Zuschüsse f. lfd. Zwecke, allg. Umlagen	740.196,73	727.000,00	1.094.336,97	367.336,97
7	Zinsen und sonstige Finanzeinzahlungen	79.413,97	56.800,00	40.499,61	-16.300,39
8	Sonst. ordentliche u. sonst. außerordentliche Einzahlungen	901.774,39	648.710,00	864.094,70	215.384,70
08 A	die sich nicht aus Investitionstätigkeit ergeben				
9	SU Einzahlungen aus laufender Verwaltungstätigkeit	22.094.505,01	22.637.060,00	24.956.791,13	2.319.731,13
10	Personalauszahlungen	-5.661.925,32	-6.323.940,00	-6.201.831,19	122.108,81
11	Versorgungsauszahlungen	-613.783,27	-696.310,00	-637.871,27	58.438,73
12	Auszahlungen für Sach- und Dienstleistungen	-4.124.665,71	-4.501.550,00	4.312.289,53	189.260,47
13	Auszahlungen für Transferleistungen	-18.585,00	-2.200,00	-8.236,12	-6.036,12
14	Auszahlungen f. Zuweisungen u. Zuschüsse für lfd. Zwecke sowie	-1.201.411,37	-1.023.400,00	-865.535,75	157.864,25
14 A	besondere Finanzauszahlungen				
15	Auszahlungen für Steuern einschl. Umlageverpflichtungen	-12.171.436,22	-13.616.650,00	-13.750.336,05	-133.686,05
16	Zinsen und ähnliche Auszahlungen	-44.066,44	-68.500,00	-44.097,22	24.402,78
17	Sonst. ordentliche und außerordentliche Auszahlungen	-140.767,97	-57.080,00	-183.934,41	-126.854,41
17 A	die sich nicht aus Investitionstätigkeit ergeben				
18	SU Auszahlungen aus laufender Verwaltungstätigkeit	-23.976.641,30	-26.289.630,00	-26.004.131,54	285.498,46
19	Zahlungsmittelüberschuss/-bedarf aus lfd.	-1.882.136,29	-3.652.570,00	-1.047.340,41	2.605.229,59
19 A	Verwaltungstätigkeit (Saldo aus Nr. 9 und 18)				
20	Einzahlungen aus Investitionszuweisungen u. -zuschüssen	133.597,50	1.011.890,00	245.056,22	-766.833,78
21	Einzahl. aus Abgängen v. Gegenständen des Sachanlage-	383.472,51	1.400,00	333.266,60	331.866,60
21 A	vermögens und des immateriellen Anlagevermögens				
22	Einzahl. aus Abgängen v. Gegenständen. d. Finanzanlageverm.				
23	SU Einzahlungen aus Investitionstätigkeit	517.070,01	1.013.290,00	578.322,82	-434.967,18
24	Auszahlungen für den Erwerb von Grundstücken und Gebäuden	-309.055,33	-2.920.000,00	-70.874,63	2.849.125,37
25	Auszahlungen für Baumaßnahmen	-578.494,14	-3.352.500,00	-746.645,04	2.605.854,96
26	Auszahlungen f. Investitionen in das sonst. Sachanlagevermögen	-303.504,26	-202.800,00	-228.446,54	-25.646,54
26 A	und immaterielle Anlagevermögen				
27	Auszahlungen f. Investitionen in das Finanzanlagevermögen	-9.701,04	-10.900,00	-11.370,92	-470,92
28	SU Auszahlungen aus Investitionstätigkeit	-1.200.754,77	-6.486.200,00	-1.057.337,13	5.428.862,87
28 A	(Nr. 24-27)				
29	Zahlungsmittelüberschuss/-bedarf a. Investitionstätigkeit	-683.684,76	-5.472.910,00	-479.014,31	4.993.895,69
29 A	(Saldo aus Nr. 23-28)				
29 B	Zahlungsmittelüberschuss / Zahlungsmittelbedarf	-2.565.821,05	-9.125.480,00	-1.526.354,72	7.599.125,28

29 C	(Summe aus Nrn. 19 und 29)				
30	Einzahlung aus der Aufnahme von Krediten u. inneren Darlehen	207.100,00	2.945.840,00	0,00	-2.945.840,00
30 A	und wirtschaftlich vergleichbaren Vorgängen für Investitionen				
31	Auszahlungen für die Tilgung von Krediten u. inneren Darlehen	-67.507,80	-211.210,00	-75.845,60	135.364,40
	und wirtschaftlich vergleichbaren Vorgängen für Investitionen				
32	Zahlungsmittelüberschuss/-fehlbedarf aus Finanzierungs-	139.592,20	2.734.630,00	-75.845,60	-2.810.475,60
32 A	Tätigkeit (Saldo aus Nr. 31./32)				
32 B	Änderung des Zahlungsmittelbestandes zum Ende des	-2.426.228,85	-6.390.850,00	-1.602.200,32	4.788.649,68
32 C	Haushaltsjahres (SU aus Nrn. 30 und 33)				
32 D	Geplanter Anfangsbestand an Zahlungsmitteln zu Beginn		4.051.700,00		-4.051.700,00
32 E	des Haushaltsjahres				
32 F	Geplante Veränderung des Bestandes an	-2.426.228,85	-6.390.850,00	-1.602.200,32	4.788.649,68
32 G	Zahlungsmitteln (Nr. 34)				
32 H	Geplanter Endbestand an Zahlungsmitteln am Ende	-2.426.228,85	-2.339.150,00	-1.602.200,32	736.949,68
32 I	des Haushaltsjahres (SU aus den SU Nrn. 35 und 36)				
33	Haushaltsunwirksame Einzahlungen (u.a. fremde Finanzmittel)	190.333,82		190.335,05	190.355,05
33 A	Rückzahlungen von angel. Kassenm., Aufn. von Kassenkrediten				
34	Haushaltsunwirksame Auszahlungen (u.a. fremde Finanzmittel,	-186.903,45		-191.255,42	-191.255,42
34 A	Anl. V. Kassenm., Rückzahlung von Kassenkrediten)				
35	Zahlungsmittelüberschuss / Zahlungsmittelbedarf aus	3.430,37		-900,37	-900,37
35 A	haushaltsunwirksamen Zahlungsvorgängen (Nr. 35./Nr. 36)				
36	Bestand an Zahlungsmitteln zu Beginn des Haushaltsjahres	7.590.325,75	-1.826.220,26	5.167.527,27	6.993.747,53
37	Vortrag Finanzmittelbestand / Eröffnungsbestand				
37 A	Veränderung des Bestandes an Zahlungsmitteln (Nr. 34 und 37)	-2.422.798,48	-2.339.150,00	-1.603.100,69	736.049,31
38	Bestand an Zahlungsmitteln am Ende des HHJ (Nr. 38 und 39)	5.167.527,27	-4.165.370,26	3.564.426,58	7.729.796,84

Der Zahlungsmittelbestand zum Ende des Haushaltsjahres (Pos. 38) kann mit 3.564.426,58 € abgeschlossen werden. Damit reduziert sich der Zahlungsmittelbestand gegenüber dem Vorjahr um -1.603.100,69 €.

Grundlage zur Finanzierung der Investitionen in das Anlagevermögen ist natürlich ein positiver Zahlungsbestand. Die Gemeinde konnte im abgeschlossenen Rechnungsjahr durch die Abgänge von Gegenständen des Sachanlagevermögens sowie die Einzahlung von Investitionszuschüssen insgesamt 578.322,82 € an Einzahlungen aus Investitionstätigkeit generieren. Demgegenüber stehen 1.057.337,13 € an Auszahlungen für Investitionen.

Wesentliche Investitionsauszahlungen:

Position 24: Auszahlungen für den Erwerb von Grundstücken

InvNr.	Bezeichnung	Betrag in EUR
I100140001	Ankauf unbebaute Grundstücke	-13.292,99
I110110011	Wasserversorgung Gewerbegebiet Wehrheim Süd	-12.093,65
I110310016	Entwässerungsanlage Gewerbegebiet Wehrheim Süd	-20.447,37
I120110022	Straßenbau Gewerbegebiet Wehrheim Süd	-25.040,62
	SUMME	-70.874,63

Position 25: Auszahlungen für Baumaßnahmen

InvNr.	Bezeichnung	Betrag in EUR
I060311001	Erwerb von Spielgeräten	-12.959,10
I060311006	Inklusive Spielplätze	-6.023,59
I080110008	Einfeld-Sporthalle, Sportanlage Oberloh	-178.507,16
I080111101	Seniorenfitnessparcours zur Bewegungsförderung	-170,27
I080120008	Parkplatzanlage Ludwig Bender Bad	-20.855,21
I110110021	Wasserversorgung Straße „Am Bahnhof“	-18.466,30
I110210001	Einrichtung Grünecken	-26.530,53
I110310024	Entwässerungsanlage Straße „Am Bahnhof“	-49.396,46
I110510001	E-Bike Ladestationen	-556,10
I120110023	Erschließung nördlich Kita Große Lache	-8.746,50
I120110046	Erneuerung Straße „Am Bahnhof“	-190.479,54
I120110231	Umgestaltung Straßenbeleuchtung „Am Bahnhof“	-10.760,20
I120120002	Ausbau von Haltestellen nach PBefG	-92.875,18
I130210102	Urnenwand Friedhof Wehrheim	-16.156,59
I130410005	Sanierung Forsthaus Pfaffenwiesbacher Straße	-112.927,42
I150211003	Außenbereich Bürgerhaus 3. BA	-1.115,67
I150211006	Erneuerung Saal- und Bühnentechnik	-119,22
	SUMME	-746.645,04

Position 26: Auszahlungen für Investitionen in das sonstige Sachanlagevermögen

InvNr.	Bezeichnung	Betrag in EUR
F110410101	Anschaffung Einsatzfahrzeuge Bauhof	-30.694,40
I000000001	Allgemein	-45.953,32
I010210001	Zugang Hardware zentrale Verwaltung	-7.569,21
I010212001	Aufbau Website Gemeinde Wehrheim	-7.425,60
I020310001	Erwerb Feuerwehrfahrzeug	-8.803,62
I020310004	Ausstattung Feuerwehr	-17.335,71
I060311001	Erwerb von Spielgeräten	-8.555,67
I060411001	Zugang BGA-Ausstattung „Kita Bügel“	-2.651,34
I060412001	Zugang BGA-Ausstattung „Kita Apfelzwerge“	-29.800,63
I060413001	Zugang BGA-Ausstattung „Kleine Strolche“	-8.401,15
I060414003	Zugang BGA-Ausstattung „Kita Wiesenau“	-10.076,50
I080120008	Parkplatzanlage Ludwig Bender Bad	-453,64
I100010001	Büroausstattung Verwaltungsgebäude	-4.569,94
I110110023	Betriebsausstattung Wasserversorgung	-7.856,44
I110410001	Betriebsausstattung Bauhof	-6.069,14
I120110201	Erweiterung Straßenbeleuchtung Wehrheim	-3.536,42
I120110205	Umstellung/ Erweiterung LED-Beleuchtung	-15.250,17
I130111001	Anschaffung von Ruhebänken	-1.617,52
I130210001	Software Bestattungswesen	-8.639,91
I150211009	Zugang BGA Bürgerhaus Wehrheim	-3.186,21
	SUMME	-228.446,54

Position 27 der Finanzrechnung, Auszahlungen für Investitionen in das Finanzanlagevermögen, enthält den Investitionskostenzuschuss zu Gunsten der KGW sowie die Auszahlungen an den KVR Fonds. Nachfolgende Tabelle zeigt die vorgenommenen Auszahlungen für das Wirtschaftsjahr 2018:

Position 27: Auszahlungen für Investitionen in das Finanzanlagevermögen

Kostenstelle	Bezeichnung	Betrag in EUR
0101-110	Auszahlung Kapitalmarktpapiere an Land	-4.746,27
0102-100	Auszahlung Kapitalmarktpapiere an Land	-1.948,37
0103-100	Auszahlung Kapitalmarktpapiere an Land	-625,53
0202-300	Auszahlung Kapitalmarktpapiere an Land	-1.986,04
0901-100	Auszahlung Kapitalmarktpapiere an Land	-564,71
1304-100	Auszahlungen für sonstige Anteile	-1.500,00
	SUMME	-11.370,92

Übertragbarkeit von Haushaltsmitteln

Die Ansätze für Auszahlungen und für Investitionen und Investitionsfördermaßnahmen bleiben nach § 21 GemHVO unter Berücksichtigung zeitlicher Einschränkungen bis zur Fälligkeit der letzten Zahlung für ihren Zweck verfügbar. So können Haushaltsmittel, die für Bauinvestitionen und Beschaffungen benötigt werden, längstens für zwei Jahre nach Schluss des Haushaltsjahres, in dem der Bau oder der Gegenstand in seinen wesentlichen Teilen benutzt werden kann, übertragen werden. Die Übertragung von Haushaltsmitteln ist eine von der kameralen Buchhaltungssystematik in die Doppik übernommene Regelung. Die Inanspruchnahme dieser Regelung sollte innerhalb eines überschaubaren Rahmens abgewickelt werden.

Im Haushaltsjahr 2019 wurden für das Haushaltsjahr 2020 keine Haushaltsausgabereste für noch abzuwickelnde Investitionsmaßnahmen gebildet.

Darstellung der Einzeldarlehen

Wie aus vorseitiger Gesamtfinanzrechnung zu entnehmen, erfolgte die Finanzierung der umgesetzten Investitionen ohne die Aufnahme von Krediten. (Pos.: 32) Eine Darstellung der Einzeldarlehen 2019 zeigt nachfolgende Tabelle:

Darlehensgeber / Darlehenszweck	Auszahlung / Ursprungsbetrag	Zinssatz in %	31.12.2018	Zugang 2019	Tilgung 2019	31.12.2019
WI Bank Sonderinvestitionsdarlehen			531.392,32	-	24.154,21	507.238,11
Umzäunung Sportanlage Oberloh	2010 / 22.645,00	3,620	16.732,09	-	880,65	15.851,44
Sportanlagenerneuerung Leichtathletik	2010 / 650.000,00	3,620	476.538,83	-	21.538,86	454.999,97
Sportanlagenerneuerung Rasenspielfeld	2010 / 51.981,00	2,834	38.119,40	-	1.732,70	36.386,70
WI Bank Darlehen (Flurbereinigung)	1995 / 20.835,19	0,000	14.973,27	-	1.483,87	13.489,40
WI Bank Darlehen (Abwasserbeseitigung)	2007 / 604.210,00	4,790	271.341,11		43.304,20	228.036,91
WI Bank Darlehen (KIP HESSEN)			207.100,00		6.903,32	200.196,68
			1.024.806,70		75.845,60	948.961,10

Chancen und Risiken der zukünftigen Haushaltsjahre

Nachdem die Haushaltswirtschaft der Gemeinde Wehrheim im Jahr 2018 einen erheblichen finanziellen Einbruch im Bereich der Gewerbesteuer hinnehmen musste, schloss das Jahr 2018 folgerichtig mit einem Fehlbetrag ab, da dieser Ausfall nicht kompensiert werden konnte.

Gleichzeitig wurde mit dem Jahresabschluss 2018 die einmalige, vom Gesetzgeber im Rahmen der Hessenkassengesetzgebung eröffnete, Möglichkeit genutzt, die Fehlbeträge aus Vorjahren mit dem Eigenkapital zu verrechnen.

Die Haushaltswirtschaft startet in 2019 ohne „Altlasten“, allerdings auch ohne entsprechende Rücklagen, um künftig weitere Ertragseinbrüche kompensieren zu können. Ziel in künftigen Jahren muss es deshalb sein, Überschüsse zu erzielen und einer Rücklage zuzuführen.

Insbesondere die Finanzausgleichsberechnung nach dem Finanzausgleichsgesetz, welche nur auf Ist - Werten bereits abgeschlossener Rechnungsperioden beruht, somit die aktuelle und zukünftige Ertragslage einer Kommune unberücksichtigt lässt, steigert das Risiko von Liquiditätsengpässen bei ausbleibenden Steuereinnahmen. Außerdem könnte sich zum einen die Neuordnung des kommunalen Finanzausgleiches zu einem Unsicherheitsfaktor entwickeln. Eine abundante Kommune muss jederzeit mit einer weitergehenden Abschöpfung ihrer Finanzkraft rechnen. So hat der Staatsgerichtshof Hessen in seinem Urteil vom 16.01.2019 zur Normenkontrollklage gegen das Finanzausgleichsgesetz die Erhebung einer Solidaritätsumlage von reichen Kommunen zur Unterstützung der armen Kommunen durch das Land Hessen bestätigt. Das Land Hessen kündigte gegenüber den Antragsgegnern eine Revision der Regelung zum Finanzausgleichsgesetz an.

Das Risiko in einen Liquiditätsengpass zu geraten, wird bei der Gemeinde Wehrheim durch ein hohes Investitionsvolumen für die kommenden Haushaltsjahre verstärkt. Diese Gefahr kann nur über eine zügige Refinanzierung über die Geltendmachung von Investitionsförderungen sowie dem Verkauf von Vermögen entgegnet werden.

Die Gemeinde weist zum Jahresende einen Zahlungsmittelbestand i.H.v. 3.564.426,58 € aus und hat somit die Möglichkeit, einen Teil ihrer Investitionen in die Infrastruktur ohne Aufnahme von Krediten vom Kapitalmarkt und die Aufnahme von Kassenkrediten umzusetzen.

Wie in den vorhergehenden Rechenschaftsberichten hingewiesen, konnte die Wehrheimer Ortsmitte durch die Umsetzung einer städtebaulichen Entwicklungsmaßnahme und deren Fertigstellung im Jahre 2011 erheblich aufgewertet werden. Dies führte zur Steigerung der Lebensqualität für die Bürgerinnen und Bürger dieser Gemeinde. So ist festzustellen, dass die neue Wehrheimer Mitte von der Bevölkerung sehr gut angenommen wurde und das Konzept der Entwicklungsmaßnahme vollumfänglich aufgegangen ist. Nicht nur die Einrichtung eines Wochenmarktes, sondern Großveranstaltungen, wie Weihnachtsmärkte, Ostermärkte und Kulturabende machen die Wehrheimer Mitte zu einem beliebten Treffpunkt, was sich im wirtschaftlichen und kulturellen Zusammenleben positiv auswirkt und verdeutlicht, dass das Projekt ausschließlich der öffentlichen Daseinsvorsorge dient.

Diese erfreuliche Entwicklung darf jedoch nicht über die Tatsache hinwegtäuschen, dass die Finanzierung des gemeindlichen Entwicklungsprojektes weiterhin der Mittelbereitstellung aus dem gemeindlichen Haushalt bedarf.

Wehrheim, den 10.07.2020

A handwritten signature in black ink, reading "Gregor Sommer". The signature is written in a cursive style with a long, sweeping horizontal stroke extending to the right.

Sommer, Bürgermeister